




CUENTA PÚBLICA 2018

TOMO 7.

SECTOR PARAESTATAL

**CONSOLIDADO ENTIDADES PARAESTATALES
Y FIDEICOMISOS NO EMPRESARIALES Y NO FINANCIEROS**



TOMO 7.
SECTOR PARAESTATAL

**7.1 ESTADO
DE SITUACIÓN
FINANCIERA**

GOBIERNO DEL ESTADO DE SAN LUIS POTOSÍ
Estado de Situación Financiera
Organismos Descentralizados Consolidado
Al 31 de Diciembre de 2018 Y 2017
(Miles de Pesos)

CONCEPTO	2018	2017	CONCEPTO	2018	2017
ACTIVO			PASIVO		
Activo Circulante			Pasivo Circulante		
Efectivo y Equivalentes	1,696,970	1,628,064	Cuentas por Pagar a Corto Plazo	3,224,966	2,503,402
Derechos a Recibir Efectivo o Equivalentes	2,643,666	1,741,638	Documentos por Pagar a Corto Plazo	27,324	25,811
Derechos a Recibir Bienes o Servicios	317,399	116,084	Porción a Corto Plazo de la Deuda Pública a Largo Plazo	0	0
Inventarios	107,395	93,895	Títulos y Valores a Corto Plazo	0	0
Almacenes	590,631	418,826	Pasivos Diferidos a Corto Plazo	18,850	14,486
Estimación por Pérdida o Deterioro de Activos Circulantes	-14,425	-15,260	Fondos y Bienes de Terceros en Garantía y/o Administración a Corto Plazo	364,116	365,988
Otros Activos Circulantes	307,307	188,759	Provisiones a Corto Plazo	36,371	23,554
Total de Activos Circulantes (Nota 3)	5,648,943	4,172,006	Otros Pasivos a Corto Plazo	58,683	58,318
Activo No Circulante			Total de Pasivos Circulantes	3,730,310	2,991,559
Inversiones Financieras a Largo Plazo	335,275	312,538	Pasivo No Circulante		
Derechos a Recibir Efectivo o Equivalentes a Largo Plazo	264,499	296,758	Cuentas por Pagar a Largo Plazo	84	147,220
Bienes Inmuebles, Infraestructura y Construcciones en Proceso	9,248,499	9,313,946	Documentos por Pagar a Largo Plazo	21,674	56,324
Bienes Muebles	3,208,187	3,079,702	Deuda Pública a Largo Plazo	13,963	0
Activos Intangibles	30,920	28,241	Pasivos Diferidos a Largo Plazo	958,355	426,869
Depreciación, Deterioro y Amortización Acumulada de Bienes	-4,421,211	-2,736,855	Fondos y Bienes de Terceros en Garantía y/o en Administración a Largo Plazo	9,981	1,819
Activos Diferidos	818,788	153,436	Provisiones a Largo Plazo	11,935	53,668
Estimación por Pérdida o Deterioro de Activos no Circulantes	-1,274	-1,274	Total de Pasivos No Circulantes	1,015,992	685,900
Otros Activos no Circulantes	841,852	46,441	Total del Pasivo (Nota 5)	4,746,302	3,677,459
Total de Activos No Circulantes (Nota 4)	10,325,535	10,492,933	Hacienda Pública/Patrimonio		
Total del Activo	15,974,478	14,664,939	Hacienda Pública/Patrimonio Contribuido	4,715,291	4,708,816
			Aportaciones	4,405,471	4,402,882
			Donaciones de Capital	89,156	85,298

GOBIERNO DEL ESTADO DE SAN LUIS POTOSÍ
Estado de Situación Financiera
Organismos Descentralizados Consolidado
Al 31 de Diciembre de 2018 Y 2017
(Miles de Pesos)


CONCEPTO	2018	2017	CONCEPTO	2018	2017
			Actualización de la Hacienda Pública/Patrimonio	220,664	220,636
			Hacienda Pública/Patrimonio Generado	6,512,885	6,278,664
			Resultados del Ejercicio (Ahorro/ Desahorro)	1,684,709	1,204,902
			Resultados de Ejercicios Anteriores	2,794,691	2,915,566
			Revalúos	695,750	699,462
			Reservas	41,452	41,982
			Rectificaciones de Resultados de Ejercicios Anteriores	1,296,283	1,416,752
			Exceso o Insuficiencia en la Actualización de la Hacienda Pública/Patrimonio	0	0
			Resultado por Posición Monetaria	0	0
			Resultado por Tenencia de Activos no Monetarios	0	0
			Total Hacienda Pública/ Patrimonio (Nota 6)	11,228,176	10,987,480
			Total del Pasivo y Hacienda Pública/Patrimonio	15,974,478	14,664,939



SAN LUIS POTOSÍ
PODER EJECUTIVO DEL ESTADO



PROSPEREMOS JUNTOS
Gobierno del Estado 2015-2021



TOMO 7.
SECTOR PARAESTATAL
**7.2 ESTADO
DE ACTIVIDADES**


CUENTA PÚBLICA 2018

GOBIERNO DEL ESTADO DE SAN LUIS POTOSÍ
Estado de Actividades
Organismos Descentralizados Consolidado
Al 31 de Diciembre de 2018 Y 2017
(Miles de Pesos)

CONCEPTO	2018	2017	CONCEPTO	2018	2017
INGRESOS Y OTROS BENEFICIOS			GASTOS Y OTRAS PÉRDIDAS		
Ingresos de la Gestión	3,344,451	3,247,108	Gastos de Funcionamiento	11,306,604	11,007,081
Impuestos	0	0	Servicios Personales	6,189,507	5,967,883
Cuotas y Aportaciones de Seguridad Social	0	0	Materiales y Suministros	1,478,276	1,566,455
Contribuciones de Mejoras	0	0	Servicios Generales	3,638,821	3,472,743
Derechos	236,510	306,366	Transferencia, Asignaciones, Subsidios y Otras Ayudas	759,540	679,270
Productos de Tipo Corriente	62,573	31,161	Transferencias Internas y Asignaciones al Sector Público	6,506	6,296
Aprovechamientos de Tipo Corriente	61,576	13,476	Transferencias al Resto del Sector Público	0	0
Ingresos por Venta de Bienes y Servicios	2,983,358	2,880,916	Subsidios y Subvenciones	629,060	563,397
Ingresos no Comprendidos en las Fracciones de la Ley de Ingresos Causados en Ejercicios Fiscales Anteriores Pendientes de Liquidación o Pago	434	15,189	Ayudas Sociales	119,687	106,254
Participaciones, Aportaciones, Transferencias, Asignaciones, Subsidios y Otras Ayudas	11,379,395	10,612,670	Pensiones y Jubilaciones	0	0
Participaciones y Aportaciones	4,225,407	2,158,146	Transferencias a Fideicomisos, Mandatos y Contratos Análogos	3,500	3,000
Transferencias, Asignaciones, Subsidios y Otras Ayudas	7,153,988	8,454,524	Transferencias a la Seguridad Social	62	0
Otros Ingresos y Beneficios	138,761	203,715	Donativos	575	323
Ingresos Financieros	31,662	53,719	Transferencias al Exterior	150	0
Incremento por Variación de Inventarios	2,484	81	Participaciones y Aportaciones	108,152	105,661
Disminución del Exceso de Estimaciones por Pérdida o Deterioro u Obsolescencia	0	0	Participaciones	0	0
Disminución del Exceso de Provisiones	178	596	Aportaciones	0	3,733
Otros Ingresos y Beneficios Varios	104,437	149,319	Convenios	108,152	101,928
Total de Ingresos y Otros Beneficios	14,862,607	14,063,493	Intereses, Comisiones y Otros Gastos de la Deuda Pública	0	0
			Intereses de la Deuda Pública	0	0
			Comisiones de la Deuda Pública	0	0
			Gastos de la Deuda Pública	0	0
			Costo por Coberturas	0	0
			Apoyos Financieros	0	0

GOBIERNO DEL ESTADO DE SAN LUIS POTOSÍ
Estado de Actividades
Organismos Descentralizados Consolidado
Al 31 de Diciembre de 2018 Y 2017
(Miles de Pesos)

CONCEPTO	2018	2017	CONCEPTO	2018	2017
			Otros Gastos y Pérdidas Extraordinarias	729,589	814,517
			Estimaciones, Depreciaciones, Deterioros, Obsolescencia y Amortizaciones	412,140	524,269
			Provisiones	5,153	2,345
			Disminución de Inventarios	4,338	5,405
			Aumento por Insuficiencia de Estimaciones por Pérdida o Deterioro y Obsolescencia	1	0
			Aumento por Insuficiencia de Provisiones	0	0
			Otros gastos	307,957	282,498
			Inversión Pública	274,013	252,062
			Inversión Pública no Capitalizable	274,013	252,062
			Total de Gastos y Otras Pérdidas	13,177,898	12,858,591
			Resultados del Ejercicio (Ahorro/Desahorro)	1,684,709	1,204,902



TOMO 7.
SECTOR PARAESTATAL

**7.3 ESTADO
DE VARIACIÓN EN LA
HACIENDA PÚBLICA**

GOBIERNO DEL ESTADO DE SAN LUIS POTOSÍ
Estado de Variación en la Hacienda Pública
Organismos Descentralizados del Estado
Del 1o. de Enero al 31 de Diciembre del 2018
(Miles de Pesos)

CONCEPTO	Hacienda Pública/ Patrimonio Contribuido	Hacienda Pública/ Patrimonio Generado de Ejercicios Anteriores	Hacienda Pública/ Patrimonio Generado del Ejercicio	Exceso o Insuficiencia en la Actualización de la Hacienda Pública/ Patrimonio	Total
Hacienda Pública/Patrimonio Contribuido Neto de 2017	4,708,816	0	0	0	4,708,816
Aportaciones	4,402,882				4,402,882
Donaciones de Capital	85,298				85,298
Actualización de la Hacienda Pública/ Patrimonio	220,636				220,636
Hacienda Pública / Patrimonio Generado Neto de 2017	0	5,073,762	1,204,902	0	6,278,664
Resultados del Ejercicio (Ahorro/ Desahorro)			1,204,902		1,204,902
Resultados de Ejercicios Anteriores		2,915,566			2,915,566
Revalúos		699,462			699,462
Reservas		41,982			41,982
Rectificaciones de Resultados de Ejercicios Anteriores		1,416,752			1,416,752
Exceso o Insuficiencia en la Actualización de la Hacienda Pública/Patrimonio Neto de 2017	0	0	0	0	0
Resultado de Posición Monetaria					0
Resultado por Tenencia de Activos no Monetarios					0
Hacienda Pública / Patrimonio Neto Final de 2017	4,708,816	5,073,762	1,204,902	0	10,987,480
Cambios en la Hacienda Pública / Patrimonio Generado Neto de 2018	6,475	0	0	0	6,475
Aportaciones	2,589				2,589
Donaciones de Capital	3,858				3,858
Actualización de la Hacienda Pública/ Patrimonio	28				28
Variaciones de la Hacienda Pública/ Patrimonio Contribuido Neto de 2018	0	-120,875	355,096	0	234,221
Resultados del Ejercicio (Ahorro/ Desahorro)			1,684,709		1,684,709

GOBIERNO DEL ESTADO DE SAN LUIS POTOSÍ
Estado de Variación en la Hacienda Pública
Organismos Descentralizados del Estado
Del 1o. de Enero al 31 de Diciembre del 2018
(Miles de Pesos)


CONCEPTO	Hacienda Pública/ Patrimonio Contribuido	Hacienda Pública/ Patrimonio Generado de Ejercicios Anteriores	Hacienda Pública/ Patrimonio Generado del Ejercicio	Exceso o Insuficiencia en la Actualización de la Hacienda Pública/ Patrimonio	Total
Resultados de Ejercicios Anteriores		-120,875	-1,204,902		-1,325,777
Revalúos			-3,712		-3,712
Reservas			-530		-530
Rectificaciones de Resultados de Ejercicios Anteriores			-120,469		-120,469
Cambios en el Exceso o Insuficiencia en la Actualización de la Hacienda Pública/Patrimonio Neto de 2018	0	0	0	0	0
Resultado de Posición Monetaria					0
Resultado por Tenencia de Activos no Monetarios					0
Hacienda Pública / Patrimonio Neto Final de 2018	4,715,291	4,952,887	1,559,998	0	11,228,176



SAN LUIS POTOSÍ
PODER EJECUTIVO DEL ESTADO



PROSPEREMOS JUNTOS
Gobierno del Estado 2015-2021



TOMO 7.
SECTOR PARAESTATAL
**7.4 ESTADO DE
CAMBIOS EN LA
SITUACIÓN FINANCIERA**

GOBIERNO DEL ESTADO DE SAN LUIS POTOSÍ
Estado de Cambios en la Situación Financiera
Organismos Descentralizados Consolidado
Del 1o. de Enero al 31 de Diciembre del 2018
(Miles de Pesos)

CONCEPTO	Origen	Aplicación	CONCEPTO	Origen	Aplicación
Activo	3,043,837	4,353,377	Pasivo	1,712,284	643,443
Activo Circulante	592,847	2,065,220	Pasivo Circulante	1,167,840	429,090
Efectivo y Equivalentes	340,738	409,644	Cuentas por Pagar a Corto Plazo	1,007,073	285,406
Derechos a Recibir Efectivo o Equivalentes	201,613	1,103,641	Documentos por Pagar a Corto Plazo	1,764	0
Derechos a Recibir Bienes o Servicios	26,468	227,783	Porción a Corto Plazo de la Deuda Pública a Largo Plazo	0	0
Inventarios	690	14,190	Títulos y Valores a Corto Plazo	0	0
Almacenes	8,875	180,681	Pasivos Diferidos a Corto Plazo	4,872	863
Estimación por Pérdida o Deterioro de Activos Circulantes	467	0	Fondos y Bienes de Terceros en Garantía y/o Administración a Corto Plazo	132,907	134,779
Otros Activos Circulantes	13,996	129,281	Provisiones a Corto Plazo	19,056	6,239
Activo No Circulante	2,450,990	2,288,157	Otros Pasivos a Corto Plazo	2,168	1,803
Inversiones Financieras a Largo Plazo	0	24,009	Pasivo No Circulante	544,444	214,353
Derechos a Recibir Efectivo o Equivalentes a Largo Plazo	34,223	691	Cuentas por Pagar a Largo Plazo	0	147,136
Bienes Inmuebles, Infraestructura y Construcciones en Proceso	718,960	653,514	Documentos por Pagar a Largo Plazo	0	20,686
Bienes Muebles	5,242	133,728	Deuda Pública a Largo Plazo	0	0
Activos Intangibles	150	2,791	Pasivos Diferidos a Largo Plazo	531,485	0
Depreciación, Deterioro y Amortización Acumulada de Bienes	1,684,699	380	Fondos y Bienes de Terceros en Garantía y/o en Administración a Largo Plazo	8,162	0
Activos Diferidos	7,050	676,967	Provisiones a Largo Plazo	4,797	46,531
Estimación por Pérdida o Deterioro de Activos no Circulantes	0	0	HACIENDA PÚBLICA/PATRIMONIO	2,336,181	2,095,482
Otros Activos no Circulantes	666	796,077	Hacienda Pública/Patrimonio Contribuido	47,231	40,755
			Aportaciones	43,317	40,755
			Donaciones de Capital	3,914	0
			Actualización de la Hacienda Pública/Patrimonio	0	0
			Hacienda Pública/Patrimonio Generado	2,288,950	2,054,727

GOBIERNO DEL ESTADO DE SAN LUIS POTOSÍ
Estado de Cambios en la Situación Financiera
Organismos Descentralizados Consolidado
Del 1o. de Enero al 31 de Diciembre del 2018
(Miles de Pesos)

CONCEPTO	Origen	Aplicación	CONCEPTO	Origen	Aplicación
			Resultados del Ejercicio (Ahorro/ Desahorro)	1,489,227	686,302
			Resultados de Ejercicios Anteriores	796,946	1,240,939
			Revalúos	2,667	6,377
			Reservas	0	530
			Rectificaciones de Resultados de Ejercicios Anteriores	110	120,579
			Exceso o Insuficiencia en la Actualización de la Hacienda Pública/Patrimonio	0	0
			Resultado por Posición Monetaria	0	0
			Resultado por Tenencia de Activos no Monetarios	0	0



TOMO 7.
SECTOR PARAESTATAL
**7.5 ESTADO DE FLUJOS
DE EFECTIVO**

GOBIERNO DEL ESTADO DE SAN LUIS POTOSÍ
Estado de Flujos de Efectivo
Organismos Descentralizados Consolidado
Al 31 de Diciembre de 2018 Y 2017
(Miles de Pesos)

CONCEPTO	2018	2017	CONCEPTO	2018	2017
Flujos de Efectivo de las Actividades de Operación			Flujos de Efectivo de las Actividades de Inversión		
Origen	14,712,517	13,894,766	Origen	2,281,871	1,389,298
Impuestos	0	0	Bienes Inmuebles, Infraestructura y Construcciones en Proceso	551,658	194,463
Cuotas y Aportaciones de Seguridad Social	0	0	Bienes Muebles	35,971	12,214
Contribuciones de mejoras	0	0	Otros Orígenes de Inversión	1,694,242	1,182,621
Derechos	215,313	284,988	Aplicación	4,030,219	1,863,475
Productos de Tipo Corriente	88,711	53,978	Bienes Inmuebles, Infraestructura y Construcciones en Proceso	481,050	373,863
Aprovechamientos de Tipo Corriente	61,182	13,754	Bienes Muebles	157,439	123,193
Ingresos por Venta de Bienes y Servicios	2,979,341	2,881,409	Otras Aplicaciones de Inversión	3,391,730	1,366,419
Ingresos no Comprendidos en las Fracciones de la Ley de Ingresos Causados en Ejercicios Fiscales Anteriores Pendientes de Liquidación o Pago	259	14,911	Flujos Netos de Efectivo por Actividades de Inversión	-1,748,348	-474,177
Participaciones y Aportaciones	4,138,375	2,248,156	Flujo de Efectivo de las Actividades de Financiamiento		
Transferencias, Asignaciones y Subsidios y Otras Ayudas	6,985,467	8,235,999	Origen	609,000	6,835
Otros Orígenes de Operación	243,869	161,571	Endeudamiento Neto	0	0
Aplicación	12,958,851	12,604,099	Interno	0	0
Servicios Personales	6,148,734	5,908,739	Externo	0	0
Materiales y Suministros	1,357,159	1,454,997	Otros Orígenes de Financiamiento	609,000	6,835
Servicios Generales	3,595,072	3,417,586	Aplicación	545,412	774,514
Transferencias Internas y Asignaciones al Sector Público	82,152	67,669	Servicios de la Deuda	162	380
Transferencias al resto del Sector Público	0	0	Interno	162	380
Subsidios y Subvenciones	565,544	450,694	Externo	0	0
Ayudas Sociales	44,081	44,931	Otras Aplicaciones de Financiamiento	545,250	774,134
Pensiones y Jubilaciones	0	0			

GOBIERNO DEL ESTADO DE SAN LUIS POTOSÍ
Estado de Flujos de Efectivo
Organismos Descentralizados Consolidado
Al 31 de Diciembre de 2018 Y 2017
(Miles de Pesos)

CONCEPTO	2018	2017	CONCEPTO	2018	2017
Transferencias a Fideicomisos, Mandatos y Contratos Análogos	3,500	3,000	Flujos netos de Efectivo por Actividades de Financiamiento	63,588	-767,679
Transferencias a la Seguridad Social	62	0	Incremento/Disminución Neta en el Efectivo y Equivalentes al Efectivo	68,906	55,163
Donativos	575	323	Efectivo y Equivalentes al Efectivo al Inicio del Ejercicio	1,628,064	1,572,870
Transferencias al Exterior	150	0	Efectivo y Equivalentes al Efectivo al Final del Ejercicio	1,696,970	1,628,033
Participaciones	0	0			
Aportaciones	0	3,733			
Convenios	108,151	101,928			
Otras Aplicaciones de Operación	1,053,671	1,150,499			
Flujos Netos de Efectivo por Actividades de Operación	1,753,666	1,290,667			



SAN LUIS POTOSÍ
PODER EJECUTIVO DEL ESTADO



PROSPEREMOS JUNTOS
Gobierno del Estado 2015-2021



TOMO 7.
SECTOR PARAESTATAL
**7.6 ESTADO ANALÍTICO
DEL ACTIVO**

GOBIERNO DEL ESTADO DE SAN LUIS POTOSÍ
Estado Analítico del Activo
Poder Ejecutivo
Del 1o. de Enero al 31 de Diciembre del 2018
(Miles de Pesos)

CONCEPTO	Saldo Inicial 1	Cargos del Periodo 2	Abonos del Periodo 3	Saldo Final 4 (1+2-3)	Variación del Periodo (4-1)
ACTIVO	14,664,939	69,485,229	68,175,690	15,974,478	1,309,539
Activo Circulante	4,172,007	65,219,026	63,742,090	5,648,943	1,476,936
Efectivo y Equivalentes	1,628,064	46,414,665	46,345,759	1,696,970	68,906
Derechos a Recibir Efectivo o Equivalentes	1,741,639	15,505,996	14,603,969	2,643,666	902,027
Derechos a Recibir Bienes o Servicios	116,084	545,947	344,632	317,399	201,315
Inventarios	93,895	789,560	776,060	107,395	13,500
Almacenes	418,826	1,632,567	1,460,762	590,631	171,805
Estimación por Pérdida o Deterioro de Activos Circulantes	-15,260	38,416	37,581	-14,425	835
Otros Activos Circulantes	188,759	291,875	173,327	307,307	118,548
Activo No Circulante	10,492,932	4,266,203	4,433,600	10,325,535	-167,397
Inversiones Financieras a Largo Plazo	312,538	59,033	36,296	335,275	22,737
Derechos a Recibir Efectivo o Equivalentes a Largo Plazo	296,757	300,722	332,980	264,499	-32,258
Bienes Inmuebles, Infraestructura y Construcciones en Proceso	9,313,946	2,127,111	2,192,558	9,248,499	-65,447
Bienes Muebles	3,079,702	141,282	12,797	3,208,187	128,485
Activos Intangibles	28,241	3,927	1,248	30,920	2,679
Depreciación, Deterioro y Amortización Acumulada de Bienes	-2,736,855	101,582	1,785,938	-4,421,211	-1,684,356
Activos Diferidos	153,436	736,469	71,117	818,788	665,352
Estimación por Pérdida o Deterioro de Activos no Circulantes	-1,274	0	0	-1,274	0
Otros Activos no Circulantes	46,441	796,077	666	841,852	795,411



TOMO 7.
SECTOR PARAESTATAL
**7.7 ESTADO ANALÍTICO
DE LA DEUDA Y OTROS
PASIVOS**

GOBIERNO DEL ESTADO DE SAN LUIS POTOSÍ
Estado Analítico de la Deuda y Otros Pasivos
Organismos Descentralizados Consolidado
Del 1o. de Enero al 31 de Diciembre del 2018
(Miles de Pesos)

CONCEPTO	Moneda de Contratación	Institución o País Acreedor	Saldo Inicial del Periodo	Saldo Final del Periodo
DEUDA PÚBLICA				
Corto Plazo				
Deuda Interna			0	0
Instituciones de Crédito				
Títulos y Valores				
Arrendamientos Financieros				
Deuda Externa			0	0
Organismos Financieros Internacionales				
Deuda Bilateral				
Títulos y Valores				
Arrendamientos Financieros				
<i>Subtotal Corto Plazo</i>			0	0
Largo Plazo				
Deuda Interna			0	0
Instituciones de Crédito				
Instituciones de Crédito				
Instituciones de Crédito				
Instituciones de Crédito				
Instituciones de Crédito				
Instituciones de Crédito			-	
Títulos y Valores				
Arrendamientos Financieros				
Deuda Externa			0	0
Organismos Financieros Internacionales				
Deuda Bilateral				
Títulos y Valores				
Arrendamientos Financieros				
<i>Subtotal Largo Plazo</i>			0	0
Otros Pasivos			3,677,459	4,746,302
Total Deuda y Otros Pasivos			3,677,459	4,746,302



TOMO 7.
SECTOR PARAESTATAL
**7.8 NOTAS A LOS
ESTADOS FINANCIEROS**

NOTAS A LOS ESTADOS FINANCIEROS CONSOLIDADOS
SECTOR PARAESTATAL
NOTAS DE GESTION ADMINISTRATIVA
AL 31 DE DICIEMBRE DE 2018

NOTA No. 1 MARCO LEGAL:

En cumplimiento a lo dispuesto en el artículo 53 de la Constitución Política del Estado, La Cuenta Pública del Poder Ejecutivo del Estado deberá presentarse en forma anual al Congreso del Estado y, en sus recesos, a la Diputación Permanente, a más tardar el día quince del mes de marzo del año siguiente al que corresponda su ejercicio., se establece la obligación de presentar información financiera sobre el ejercicio del presupuesto autorizado en dicho periodo.

La Ley Orgánica de la Administración Pública del Estado establece que será la Secretaría de Finanzas la encargada de la glosa preventiva de los Ingresos y Gastos del Gobierno del Estado, de la elaboración de los Informes Financieros y de la atención referente ante la Auditoría Superior del Estado para dar cumplimiento a lo dispuesto en el artículo 53 de la Constitución Política del Estado y el artículo 33 fracción XXV de la Ley Orgánica de la Administración Pública Estatal, así como también, en el artículo 53 de la Ley General de Contabilidad Gubernamental que refiere que la Cuenta Pública en las Entidades Federativas deberá atender lo establecido en su Marco Legal Vigente para su presentación.

En apego al artículo 52 de la Ley General de Contabilidad Gubernamental, se presentan los Estados Financieros y demás Información Presupuestaria, Programática y Contable.

NOTAS A LOS ESTADOS FINANCIEROS CONSOLIDADOS SECTOR PARAESTATAL NOTAS DE GESTION ADMINISTRATIVA AL 31 DE DICIEMBRE DE 2018

NOTA No. 2 BASES DE PREPARACION DE LOS ESTADOS FINANCIEROS:

Los Estados Financieros que se acompañan, fueron preparados de acuerdo con las reglas de Contabilidad Gubernamental autorizadas por la Secretaría de Hacienda y Crédito Público a través del Consejo Nacional de Armonización Contable, por la Ley General de Contabilidad Gubernamental, sus Postulados Básicos, sus Marcos Conceptuales, los lineamientos publicados por el CONAC, la Ley de Presupuesto y Responsabilidad Hacendaria del Estado y Municipios de San Luis Potosí, la Ley de Ingresos y Ley de Presupuesto de Egresos para el Ejercicio 2018, que son coincidentes con las Normas de Información Financiera, con la excepción de que en dichas reglas, no requieren el reconocimiento de los efectos de la inflación en la información financiera.

Todos los eventos que afectan en forma económica al Sector Central y a los Organismos Descentralizados, se cuantifican en términos monetarios y se registran al costo histórico en moneda nacional.

a) Inversiones Temporales:

Las inversiones en valores se valúan de acuerdo a su importe de adquisición adicionado por los intereses devengados y cobrados, representando el monto de la inversión de excedentes de fondos de la Tesorería, cuya recuperación se efectuará en plazos inferiores a tres meses.

b) Activo no Circulante:

Constituido por el conjunto de bienes, valores y derechos de realización o disponibilidad con un plazo mayor a doce meses. Los bienes muebles e inmuebles se registran a su costo de adquisición y/o construcción incluyendo en estos últimos, los conceptos de mano de obra, material y gastos directos e indirectos, así como en los primeros los gastos efectuados en el proceso de importación según sea el caso. Por lo que corresponde de igual manera a los bienes Inmuebles, en algunos casos les corresponde el valor catastral como requisito mínimo de registro.

**NOTAS A LOS ESTADOS FINANCIEROS CONSOLIDADOS
SECTOR PARAESTATAL
NOTAS DE GESTION ADMINISTRATIVA
AL 31 DE DICIEMBRE DE 2018**

NOTA No. 2 BASES DE PREPARACION DE LOS ESTADOS FINANCIEROS:

c) Deuda Pública a Largo Plazo:

La Deuda Pública representada en los Estados Financieros corresponde al saldo del Capital insoluto en los contratos de Deuda que se tienen con los Bancos.

d) Hacienda Pública:

La Hacienda Pública está conformada de la siguiente manera:

- Aportaciones y/o Patrimonio Propio (Los bienes, derechos y obligaciones, el reconocimiento de las adquisiciones de bienes muebles e inmuebles realizadas en el ejercicio), (Patrimonio Contribuido).
- Actualizaciones de la Hacienda Pública (Patrimonio Contribuido).
- Los Resultados de Ejercicios Anteriores obtenidos (Patrimonio Generado).
- El Resultado del Ejercicio ahorro/desahorro (Patrimonio Generado).

NOTAS A LOS ESTADOS FINANCIEROS CONSOLIDADOS
SECTOR PARAESTATAL
 NOTAS DE GESTION ADMINISTRATIVA
 AL 31 DE DICIEMBRE DE 2018

NOTAS DE DESGLOSE

NOTA No. 3 ACTIVOS CIRCULANTES:

Recursos a corto plazo de gran liquidez que son fácilmente convertibles en importes determinados de efectivo, estando sujetos a un riesgo mínimo de cambio en su valor. La integración de este rubro se representa como sigue:

Al 31 de Diciembre de 2018
(Miles de Pesos)
Consolidación Tomo 7

Efectivo y Equivalente	1,696,970
Derechos a Recibir Efectivo o Equivalentes	2,643,666
Derechos a Recibir Bienes o Servicios	317,399
Inventarios	107,395
Almacenes	590,631
Estimación por Pérdida o Deterioro de Activos C	-14,425
Otros Activos Circulantes	307,307
TOTAL	\$ 5,648,943

NOTAS A LOS ESTADOS FINANCIEROS CONSOLIDADOS
SECTOR PARAESTATAL
NOTAS DE GESTION ADMINISTRATIVA
AL 31 DE DICIEMBRE DE 2018

NOTA No. 4 ACTIVO NO CIRCULANTE:

Representa el monto de las adquisiciones de todo tipo de bienes inmuebles, infraestructura y construcciones; así como los gastos derivados de actos de su adquisición, adjudicación, expropiación e indemnización y los que se generen por estudios de pre-inversión; así como también todas las adquisiciones de todos los bienes muebles adquiridos para la prestación del sercío público en sus diferentes segmentos y la depreciación acumulada al monto original de la inversión.

Este rubro está integrado de la siguiente manera:

Al 31 de Diciembre de 2018
(Miles de Pesos)
Consolidación Tomo 7

Inversiones Financieras a Largo Plazo	335,275
Derechos a Recibir Efectivo o Equivalentes a Largo Plazo	264,499
Bienes Inmuebles, Infraestructura y Construcciones en P.	9,248,499
Bienes Muebles	3,208,187
Activos Intangibles	30,920
Depreciación, Deterioro y Amortización Acumulada de Bienes	-4,421,211
Activos Diferidos	818,788
Estimación por Pérdida o Deterioro de Activos no Circulantes	-1,274
Otros Activos no Circulantes	841,852
TOTAL	\$ 10,325,535

NOTAS A LOS ESTADOS FINANCIEROS CONSOLIDADOS

SECTOR PARAESTATAL
NOTAS DE GESTION ADMINISTRATIVA
AL 31 DE DICIEMBRE DE 2018

NOTA No. 5 PASIVOS:

Los pasivos, por su exigibilidad se dividen en circulantes y no circulantes, de esta manera se revelan las restricciones a las que el ente público está sujeto, así como sus riesgos financieros.

Este rubro está integrado de la siguiente manera:

Al 31 de Diciembre de 2018
(Miles de Pesos)
Consolidación Tomo 7

Cuentas por Pagar a Corto Plazo	3,224,966
Documentos por Pagar a Corto Plazo	27,324
Porción a Corto Plazo de la Deuda Pública a Largo Plazo	0
Títulos y Valores a Corto Plazo	0
Pasivos Diferidos a Corto Plazo	18,850
Fondos y Bienes de Terceros en Garantía C/P	364,116
Provisiones a Corto Plazo	36,371
Otros Pasivos a Corto Plazo	58,683
Cuentas por Pagar a Largo Plazo	84
Documentos por Pagar a Largo Plazo	21,674
Deuda Pública a Largo Plazo	13,963
Pasivos Diferidos a Largo Plazo	958,355
Fondos y Bienes de Terceros en Garantía L/P	9,981
Provisiones a Largo Plazo	11,935
TOTAL	\$ 4,746,302

NOTAS A LOS ESTADOS FINANCIEROS CONSOLIDADOS
SECTOR PARAESTATAL
NOTAS DE GESTION ADMINISTRATIVA
AL 31 DE DICIEMBRE DE 2018

NOTA No. 6 HACIENDA PUBLICA:

La Hacienda Pública es aquella parte de la administración pública que se ocupa de conseguir los recursos financieros necesarios para mantener la infraestructura del estado entre la que se incluye la educación, sanidad, defensa nacional y seguridad ciudadana, infraestructuras, etc.

La Hacienda Pública está integrada de la siguiente manera:

Al 31 de Diciembre de 2018
(Miles de Pesos)
Consolidación Tomo 7

Aportaciones	4,405,471
Donaciones de Capital	89,156
Actualización de la Hacienda Pública/Patrimonio	220,664
Resultados del Ejercicio (Ahorro/ Desahorro)	1,684,709
Resultados de Ejercicios Anteriores	2,794,691
Revalúos	695,750
Reservas	41,452
Rectificaciones de Resultados de Ejercicios Anteriores	1,296,283
Resultado por Posición Monetaria	0
Resultado por Tenencia de Activos no Monetarios	0
Total Hacienda Pública/Patrimonio	\$ 11,228,176

NOTAS A LOS ESTADOS FINANCIEROS CONSOLIDADOS
SECTOR PARAESTATAL
NOTAS DE GESTION ADMINISTRATIVA
AL 31 DE DICIEMBRE DE 2018

NOTA No. 7 CONSOLIDACIONES DE ESTADOS FINANCIEROS:

De acuerdo a la Ley General de Contabilidad Gubernamental en su Título Tercero. - De la Contabilidad Gubernamental, Capítulo I Artículo 17.- Cada ente público será responsable de su contabilidad, de la operación del sistema; así como del cumplimiento de lo dispuesto por esta Ley.

Dicho esto, la presente Consolidación se presenta de acuerdo a cada uno de los estados financieros generados por las Entidades Paraestatales y Fideicomisos No Empresariales y No Financieros.

En el proceso de la generación de la Consolidación de la Información financiera del Sector Paraestatal, se detectaron modificaciones en las cifras presentadas como comparativa (diciembre 2017), lo que generó que las cifras presentadas en la Cuenta Pública 2017 no sean coincidentes en este ejercicio. Las diferencias se deben a las siguientes causas:

Universidad Metropolitana y el Instituto de Televisión Pública Canal 9 no entregaron información a diciembre, por lo que no fueron considerados en la Cuenta Pública de ese ejercicio, sin embargo, para el cierre de diciembre 2018, reportan cifras de ejercicio comparativo (diciembre 2017).

Consejo Consultivo del Centro Histórico, no entrego información financiera a diciembre 2018, sin embargo, en diciembre 2017, si fue incluido

Instituto Tecnológico Superior de Ébano por cuestiones internas y propias del organismo, modificó las cifras presentadas de diciembre 2017, por lo que ahora en el cierre del ejercicio 2018, la información comparativa modifica sus saldos.