




ESTADO ANALITICO DE INGRESOS
Del 01 de Enero al 31 de Marzo 2024

RUBRO DE INGRESOS	INGRESO					DIFERENCIA
	ESTIMADO	AMPLIACIONES Y REDUCCIONES	MODIFICADO	DEVENGADO	RECAUDADO	
	(1)	(2)	(3=1+2)	(4)	(5)	
I IMPUESTOS	-	-	-	-	-	-
II CUOTAS Y APORTACIONES DE SEGURIDAD SOCIAL	-	-	-	-	-	-
III CONTRIBUCIONES DE MEJORAS	-	-	-	-	-	-
IV DERECHOS	95,331,601.54	-	95,331,601.54	28,468,495.68	28,468,495.68	66,863,105.86
V PRODUCTOS	1,915,389.73	-	1,915,389.73	1,309,962.49	1,309,962	605,427
VI APROVECHAMIENTOS	-	-	-	-	-	-
VII INGRESOS POR VENTA DE BIENES, PRESTACION DE SERVICIOS Y OTROS INGRESOS	51,525,480.73	23,738,387.05	75,263,867.78	33,266,099.92	23,686,336	27,839,144
VIII PARTICIPACIONES, APORTACIONES, CONVENIOS, INCENTIVOS DERIVADOS DE LA COLABORACION FISCAL Y FONDOS DISTINTOS DE APORTACIONES	302,116,271.00	40,961,007.32	343,077,278.32	40,961,007.32	40,961,007	261,155,264
IX TRANSFERENCIAS, ASIGNACIONES, SUBSIDIOS Y SUBVENCIONES, Y PENSIONES Y JUBILACIONES OTRAS AYUDAS	-	-	-	-	-	-
X INGRESOS DERIVADOS DE FINANCIAMIENTOS	-	-	-	-	-	-
TOTAL	450,888,743.00	64,699,394.37	515,588,137.37	104,005,565.41	94,425,802	356,462,941

ESTADO DE ANALITICO DE INGRESOS POR FUENTE DE FINANCIAMIENTO	INGRESO					DIFERENCIA
	ESTIMADO	AMPLIACIONES Y REDUCCIONES	MODIFICADO	DEVENGADO	RECAUDADO	
	(1)	(2)	(3=1+2)	(4)	(5)	
Ingresos del Poder Ejecutivo Federal o Estatal y de los Municipios	399,363,262	40,961,007	440,324,270	70,739,465	70,739,465	(328,623,797)
IMPUESTOS	-	-	-	-	-	-
CUOTAS Y APORTACIONES DE SEGURIDAD SOCIAL	-	-	-	-	-	-
CONTRIBUCIONES DE MEJORAS	-	-	-	-	-	-
DERECHOS	95,331,602	-	95,331,602	28,468,496	28,468,496	(66,863,106)
PRODUCTOS	1,915,390	-	1,915,390	1,309,962	1,309,962	(605,427)
APROVECHAMIENTOS	-	-	-	-	-	-
PARTICIPACIONES, APORTACIONES, CONVENIOS INCENTIVOS DERIVADOS DE LA COLABORACION FISCAL Y FONDOS DISTINTOS DE APORTACIONES	302,116,271	40,961,007.32	343,077,278	40,961,007	40,961,007	(261,155,264)
TRANSFERENCIAS, ASIGNACIONES, SUBSIDIOS Y SUBVENCIONES Y PENSIONES Y JUBILACIONES	-	-	-	-	-	-
Ingresos de los entes Públicos de los Poderes Legislativo y Judicial, de los Organismos Autónomos y del Sector Paraestatal o Paramunicipal, así como las Empresas Productivas del Estado	51,525,481	23,738,387	75,263,868	33,266,100	23,686,336	(27,839,144)
CUOTAS Y APORTACIONES DE SEGURIDAD SOCIAL	-	-	-	-	-	-
PRODUCTOS	-	-	-	-	-	-
INGRESOS POR VENTAS DE BIENES, PESTACION DE SERVICIOS Y OTROS INGRESOS	51,525,481	23,738,387	75,263,868	33,266,100	23,686,336	(27,839,144)
TRANSFERENCIAS, ASIGNACIONES, SUBSIDIOS Y SUBVENCIONES Y PENSIONES Y JUBILACIONES	-	-	-	-	-	-
Ingresos derivados de Financiamientos	-	-	-	-	-	-
Ingresos derivados de Financiamientos	-	-	-	-	-	-
TOTAL	450,888,743	64,699,394	515,588,137	104,005,565	94,425,802	356,462,941


CP. GUADALUPE MARICRUZ RUIZ ORTA
SUBDIRECTORA DE CONTROL PRESUPUESTAL


LIC. OLIVIA MARTÍNEZ PARDO
DIRECTORA ADMINISTRATIVA


LIC. BENJAMÍN PÉREZ ÁLVAREZ
DIRECTOR GENERAL