


CENTRO DE JUSTICIA PARA LAS MUJERES EN EL ESTADO
Estado Analítico de Ingresos
Del 1 de Enero al 31 de Diciembre de 2021

Rubro de Ingresos	Ingreso					Diferencia (6= 5 - 1)
	Estimado (1)	Ampliaciones y Reducciones (2)	Modificado (3= 1 + 2)	Devengado (4)	Recaudado (5)	
Impuestos	0	0	0	0	0	0
Cuotas y Aportaciones de Seguridad Social	0	0	0	0	0	0
Contribuciones de Mejoras	0	0	0	0	0	0
Derechos	0	0	0	0	0	0
Productos	0	0	0	0	0	0
Aprovechamientos	0	0	0	0	0	0
Ingresos por Venta de Bienes, Prestación de Servicios y Otros Ingresos	0	0	0	0	0	0
Participaciones, Aportaciones, Convenios, Incentivos Derivados de la Colaboración Fiscal y Fondos Distintos de Aportaciones	0	0	0	0	0	0
Transferencias, Asignaciones, Subsidios y Subvenciones, y Pensiones y Jubilaciones	11,684,375	59,370	11,743,745	11,351,369	11,351,369	-333,006
Ingresos Derivados de Financiamientos	0	0	0	0	0	0
Total	11,684,375	59,370	11,743,745	11,351,369	11,351,369	-333,006
				Ingresos excedentes*		-333,006

Estado Analítico de Ingresos Por Fuente de Financiamiento	Ingreso					Diferencia (6= 5 - 1)
	Estimado (1)	Ampliaciones y Reducciones (2)	Modificado (3= 1 + 2)	Devengado (4)	Recaudado (5)	
Ingresos del Poder Ejecutivo Federal o Estatal y de los Municipios						
Impuestos	0	0	0	0	0	0
Cuotas y Aportaciones de Seguridad Social	0	0	0	0	0	0
Contribuciones de Mejoras	0	0	0	0	0	0
Derechos	0	0	0	0	0	0
Productos	0	0	0	0	0	0
Aprovechamientos	0	0	0	0	0	0
Participaciones, Aportaciones, Convenios, Incentivos Derivados de la Colaboración Fiscal y Fondos Distintos de Aportaciones	0	0	0	0	0	0
Transferencias, Asignaciones, Subsidios y Subvenciones, y Pensiones y Jubilaciones	11,684,375	59,370	11,743,745	11,351,369	11,351,369	-333,006
Ingresos de los Entes Públicos de los Poderes Legislativo y Judicial, de los Organismos Autónomos y del Sector Paraestatal o Paramunicipal, así como de las Empresas Productivas del Estado						
Cuotas y Aportaciones de Seguridad Social	0	0	0	0	0	0
Productos	0	0	0	0	0	0
Ingresos por Venta de Bienes, Prestación de Servicios y Otros Ingresos	0	0	0	0	0	0
Transferencias, Asignaciones, Subsidios y Subvenciones, y Pensiones y Jubilaciones	0	0	0	0	0	0
Ingresos derivados de financiamiento						
Ingresos Derivados de Financiamientos	0	0	0	0	0	0
Total	11,684,375	59,370	11,743,745	11,351,369	11,351,369	-333,006
				Ingresos excedentes		-333,006


LIC. MONICA KEMP ZAMUDIO
COORDINADORA GENERAL DEL CENTRO DE JUSTICIA DE LAS MUJERES

CENTRO DE JUSTICIA PARA LAS MUJERES EN EL ESTADO
 Estado Analítico del Ejercicio del Presupuesto de Egresos
 Clasificación Administrativa
 Del 1 de Enero al 31 de Diciembre de 2021


Concepto	Egresos					Subejercicio 6 = (3 + 4)
	Aprobado	Ampliaciones/ (Reducciones)	Modificado	Devengado	Pagado	
	1	2	3 = (1 + 2)	4	5	
Sin Ramo/Dependencia						
CENTRO DE JUSTICIA PARA LAS MUJERES DEL ESTADO DE SAN LUIS POTOSI	\$11,684,375	\$59,370	\$11,743,745	\$10,950,699	\$10,785,729	\$793,046
	\$11,684,375	\$59,370	\$11,743,745	\$10,950,699	\$10,785,729	\$793,046
			\$0			\$0
			\$0			\$0
			\$0			\$0
			\$0			\$0
			\$0			\$0
			\$0			\$0
			\$0			\$0
Total del Gasto	\$11,684,375	\$59,370	\$11,743,745	\$10,950,699	\$10,785,729	\$793,046


 LIC. MONICA KEMP ZAMUDIO

COORDINADORA GENERAL DEL CENTRO DE JUSTICIA DE LAS MUJERES

CENTRO DE JUSTICIA PARA LAS MUJERES EN EL ESTADO
Estado Analítico del Ejercicio del Presupuesto de Egresos
Clasificación Económica (por Tipo de Gasto)
Del 1 de Enero al 31 de Diciembre de 2021

Concepto	Egresos					Subejercicio 6 = (3 - 4)
	Aprobado	Ampliaciones/ (Reducciones)	Modificado	Devengado	Pagado	
	1	2	3 = (1 + 2)	4	5	
Gasto Corriente	11,684,375	-3,226	11,681,149	10,888,105	10,723,135	793,044
Gasto de Capital	0	62,596	62,596	62,594	62,594	2
Amortización de la Deuda y Disminución de Pasivos	0	0	0	0	0	0
Pensiones y Jubilaciones	0	0	0	0	0	0
Participaciones	0	0	0	0	0	0
Total del Gasto	11,684,375	59,370	11,743,745	10,950,699	10,785,729	793,046


 LIC. MONICA KEMP ZAMUDIO


COORDINADORA GENERAL DEL CENTRO DE JUSTICIA DE LAS MUJERES

CENTRO DE JUSTICIA PARA LAS MUJERES EN EL ESTADO
Estado Analítico del Ejercicio del Presupuesto de Egresos
Clasificación por Objeto del Gasto (Capítulo y Concepto)
Del 1 de Enero al 31 de Diciembre de 2021

Concepto	Egresos					Subejercicio
	Aprobado	Ampliaciones/ (Reducciones)	Modificado	Devengado	Pagado	
	1	2	3 = (1 + 2)	4	5	6 = (3 - 4)
Servicios Personales	9,008,711	-0	9,008,711	8,439,294	8,274,324	569,417
Remuneraciones al Personal de Carácter Permanente	6,461,624	110,606	6,572,230	6,119,027	6,119,027	453,203
Remuneraciones al Personal de Carácter Transitorio	0	0	0	0	0	0
Remuneraciones Adicionales y Especiales	972,069	-45,357	926,712	810,614	810,614	116,098
Seguridad Social	1,336,289	68,134	1,404,423	1,404,423	1,239,453	0
Otras Prestaciones Sociales y Económicas	108,730	-3,384	105,346	105,230	105,230	116
Previsiones	130,000	-130,000	0	0	0	0
Pago de Estímulos a Servidores Públicos	0	0	0	0	0	0
Materiales y Suministros	970,814	-53,761	917,053	910,011	910,011	7,042
Materiales de Administración, Emisión de Documentos y Artículos Oficiales	293,872	-15,193	278,679	273,287	273,287	5,393
Alimentos y Utensilios	109,876	42,615	152,491	151,844	151,844	647
Materias Primas y Materiales de Producción y Comercialización	0	0	0	0	0	0
Materiales y Artículos de Construcción y de Reparación	40,251	-5,922	34,329	33,329	33,329	1,000
Productos Químicos, Farmacéuticos y de Laboratorio	148,897	-127,871	21,026	21,026	21,026	0
Combustibles, Lubricantes y Aditivos	338,316	-12,095	326,221	326,221	326,221	0
Vestuario, Blancos, Prendas de Protección y Artículos Deportivos	0	37,282	37,282	37,282	37,282	0
Materiales y Suministros Para Seguridad	0	0	0	0	0	0
Herramientas, Refacciones y Accesorios Menores	39,602	27,423	67,025	67,023	67,023	2
Servicios Generales	1,695,849	50,537	1,746,387	1,538,800	1,538,800	207,587
Servicios Básicos	713,512	-134,624	578,888	396,280	396,280	182,608
Servicios de Arrendamiento	242,187	-1,937	240,250	240,250	240,250	0
Servicios Profesionales, Científicos, Técnicos y Otros Servicios	150,274	134,516	284,790	284,790	284,790	0
Servicios Financieros, Bancarios y Comerciales	70,834	6,532	77,366	77,064	77,064	302
Servicios de Instalación, Reparación, Mantenimiento y Conservación	427,741	2,460	430,201	405,850	405,850	24,351
Servicios de Comunicación Social y Publicidad	0	0	0	0	0	0
Servicios de Traslado y Viáticos	90,976	38,605	129,581	129,581	129,581	0
Servicios Oficiales	0	0	0	0	0	0
Otros Servicios Generales	326	4,986	5,312	4,986	4,986	326
Transferencias, Asignaciones, Subsidios y Otras Ayudas	9,000	0	9,000	0	0	9,000
Transferencias Internas y Asignaciones al Sector Público	0	0	0	0	0	0
Transferencias al Resto del Sector Público	0	0	0	0	0	0
Subsidios y Subvenciones	0	0	0	0	0	0
Ayudas Sociales	9,000	0	9,000	0	0	9,000
Pensiones y Jubilaciones	0	0	0	0	0	0
Transferencias a Fideicomisos, Mandatos y Otros Análogos	0	0	0	0	0	0
Transferencias a la Seguridad Social	0	0	0	0	0	0
Donativos	0	0	0	0	0	0
Transferencias al Exterior	0	0	0	0	0	0
Bienes Muebles, Inmuebles e Intangibles	0	62,594	62,594	62,594	62,594	0
Mobiliario y Equipo de Administración	0	62,594	62,594	62,594	62,594	0
Mobiliario y Equipo Educativo y Recreativo	0	0	0	0	0	0
Equipo e Instrumental Médico y de Laboratorio	0	0	0	0	0	0
Vehículos y Equipo de Transporte	0	0	0	0	0	0
Equipo de Defensa y Seguridad	0	0	0	0	0	0
Maquinaria, Otros Equipos y Herramientas	0	0	0	0	0	0
Activos Biológicos	0	0	0	0	0	0
Bienes Inmuebles	0	0	0	0	0	0
Activos Intangibles	0	0	0	0	0	0
Inversión Pública	0	0	0	0	0	0
Obra Pública en Bienes de Dominio Público	0	0	0	0	0	0
Obra Pública en Bienes Propios	0	0	0	0	0	0
Proyectos Productivos y Acciones de Fomento	0	0	0	0	0	0

CENTRO DE JUSTICIA PARA LAS MUJERES EN EL ESTADO
 Estado Analítico del Ejercicio del Presupuesto de Egresos
 Clasificación por Objeto del Gasto (Capítulo y Concepto)
 Del 1 de Enero al 31 de Diciembre de 2021

Concepto	Egresos					Subejercicio 6 = (3 - 4)
	Aprobado 1	Ampliaciones/ (Reducciones) 2	Modificado 3 = (1 + 2)	Devengado 4	Pagado 5	
Inversiones Financieras y Otras Provisiones	0	0	0	0	0	0
Inversiones Para el Fomento de Actividades Productivas	0	0	0	0	0	0
Acciones y Participaciones de Capital	0	0	0	0	0	0
Compra de Títulos y Valores	0	0	0	0	0	0
Concesión de Préstamos	0	0	0	0	0	0
Inversiones en Fideicomisos, Mandatos y Otros Análogos	0	0	0	0	0	0
Otras Inversiones Financieras	0	0	0	0	0	0
Provisiones para Contingencias y Otras Erogaciones Especiales	0	0	0	0	0	0
Participaciones y Aportaciones	0	0	0	0	0	0
Participaciones	0	0	0	0	0	0
Aportaciones	0	0	0	0	0	0
Convenios	0	0	0	0	0	0
Deuda Pública	0	0	0	0	0	0
Amortización de la Deuda Pública	0	0	0	0	0	0
Intereses de la Deuda Pública	0	0	0	0	0	0
Comisiones de la Deuda Pública	0	0	0	0	0	0
Gastos de la Deuda Pública	0	0	0	0	0	0
Costo por Coberturas	0	0	0	0	0	0
Apoyos Financieros	0	0	0	0	0	0
Adeudos de Ejercicios Fiscales Anteriores (Adefas)	0	0	0	0	0	0
Total del Gasto	11,684,375	59,370	11,743,745	10,950,699	10,785,729	793,046


 LIC. MONICA KEMP ZAMUDIO
 COORDINADORA GENERAL DEL CENTRO DE JUSTICIA DE LAS MUJERES

CENTRO DE JUSTICIA PARA LAS MUJERES EN EL ESTADO
 Estado Analítico del Ejercicio del Presupuesto de Egresos
 Clasificación Funcional (Finalidad y Función)
 Del 1 de Enero al 31 de Diciembre de 2021

Concepto	Egresos					Subejercicio 6 = (3 - 4)
	Aprobado	Ampliaciones/ (Reducciones)	Modificado	Devengado	Pagado	
	1	2	3 = (1 + 2)	4	5	
Gobierno	0	0	0	0	0	0
Legislación			0			0
Justicia			0			0
Coordinación de la Política de Gobierno			0			0
Relaciones Exteriores			0			0
Asuntos Financieros y Hacendarios			0			0
Seguridad Nacional			0			0
Asuntos de Orden Público y de Seguridad Interior			0			0
Otros Servicios Generales			0			0
Desarrollo Social	11,684,375	59,370	11,743,745	10,950,699	10,785,729	793,046
Protección Ambiental			0			0
Vivienda y Servicios a la Comunidad			0			0
Salud			0			0
Recreación, Cultura y Otras Manifestaciones Sociales			0			0
Educación			0			0
Protección Social	11,684,375	59,370	11,743,745	10,950,699	10,785,729	793,046
Otros Asuntos Sociales			0			0
Desarrollo Económico	0	0	0	0	0	0
Asuntos Económicos, Comerciales y Laborales en General			0			0
Agropecuaria, Silvicultura, Pesca y Caza			0			0
Combustibles y Energía			0			0
Minería, Manufacturas y Construcción			0			0
Transporte			0			0
Comunicaciones			0			0
Turismo			0			0
Ciencia, Tecnología e Innovación			0			0
Otras Industrias y Otros Asuntos Económicos			0			0
Otras no Clasificadas en Funciones Anteriores	0	0	0	0	0	0
Transacciones de la Deuda Pública / Costo Financiero de la Deuda			0			0
Transferencias, Participaciones y Aportaciones entre Diferentes Niveles y Ordenes de Gobierno			0			0
Saneamiento del Sistema Financiero			0			0
Adeudos de Ejercicios Fiscales Anteriores			0			0
Total del Gasto	11,684,375	59,370	11,743,745	10,950,699	10,785,729	793,046


 LIC. MONICA KEMP ZAMUDIO
 COORDINADORA GENERAL DEL CENTRO DE JUSTICIA DE LAS MUJERES



Usr: SUPERVISOR

Rep: rptEstadoPresupuestoEgresos_FF

**CENTRO DE JUSTICIA PARA LAS MUJERES EN EL ESTADO
SAN LUIS POTOSI**

Estado del Ejercicio del Presupuesto por Fuente de Financiamiento AI 31/dic./2021

Fecha y hora de Impresión | 08/ene./2022
07:44 p. m.

Objeto del Gasto	Unidad Administrativa	Aprobado	Ampliaciones / (Reducciones)	Presupuesto Vigente	Comprometido	Presupuesto Disponible para Comprometer	Devengado	Comprometido o No Devengado	Presupuesto Sin Devengar	Ejercido	Pagado	Cuentas por Pagar Deuda
01	TRANSFERENCIA DE GOBIERNO DEL ESTADO											
1000	SERVICIOS PERSONALES	\$9,008,711.46	\$0.00	\$9,008,711.46	\$9,008,711.46	\$0.00	\$8,439,294.33	\$569,417.13	\$569,417.13	\$8,439,294.33	\$8,274,323.77	\$164,970.56
1100	REMUNERACIONES AL PERSONAL DE CARÁCTER PE	\$6,461,623.56	\$110,606.42	\$6,572,229.98	\$6,572,229.98	\$0.00	\$6,119,026.78	\$453,203.20	\$453,203.20	\$6,119,026.78	\$6,119,026.78	\$0.00
1130	Sueldos base al personal permanente	\$6,461,623.56	\$110,606.42	\$6,572,229.98	\$6,572,229.98	\$0.00	\$6,119,026.78	\$453,203.20	\$453,203.20	\$6,119,026.78	\$6,119,026.78	\$0.00
1131	Sueldos base al personal permanente	\$5,926,472.64	\$110,606.42	\$6,037,079.06	\$6,037,079.06	\$0.00	\$5,635,261.32	\$401,817.74	\$401,817.74	\$5,635,261.32	\$5,635,261.32	\$0.00
1132	Complemento de sueldo	\$535,150.92	\$0.00	\$535,150.92	\$535,150.92	\$0.00	\$483,765.46	\$51,385.46	\$51,385.46	\$483,765.46	\$483,765.46	\$0.00
1300	REMUNERACIONES ADICIONALES Y ESPECIALES	\$972,069.06	-\$45,356.70	\$926,712.36	\$926,712.36	\$0.00	\$810,614.39	\$116,097.97	\$116,097.97	\$810,614.39	\$810,614.39	\$0.00
1320	Primas de vacaciones, dominical y gratificación de fin de	\$972,069.06	-\$45,356.70	\$926,712.36	\$926,712.36	\$0.00	\$810,614.39	\$116,097.97	\$116,097.97	\$810,614.39	\$810,614.39	\$0.00
1321	Primas de vacaciones, dominical y gratificación de fin de	\$67,636.26	\$96,040.43	\$163,676.69	\$163,676.69	\$0.00	\$163,676.69	\$0.00	\$0.00	\$163,676.69	\$163,676.69	\$0.00
1323	Gratificaciones anuales	\$904,432.80	-\$141,397.13	\$763,035.67	\$763,035.67	\$0.00	\$646,937.70	\$116,097.97	\$116,097.97	\$646,937.70	\$646,937.70	\$0.00
1400	SEGURIDAD SOCIAL	\$1,336,288.98	\$68,134.33	\$1,404,423.31	\$1,404,423.31	\$0.00	\$1,404,423.31	\$0.00	\$0.00	\$1,404,423.31	\$1,239,452.75	\$164,970.56
1410	Aportaciones de seguridad social	\$608,560.20	-\$38,505.48	\$570,054.72	\$570,054.72	\$0.00	\$570,054.72	\$0.00	\$0.00	\$570,054.72	\$528,286.80	\$41,767.92
1411	Aportaciones de seguridad social	\$608,560.20	-\$38,505.48	\$570,054.72	\$570,054.72	\$0.00	\$570,054.72	\$0.00	\$0.00	\$570,054.72	\$528,286.80	\$41,767.92
1420	Aportaciones a fondos de vivienda	\$361,080.18	-\$6,780.66	\$354,299.52	\$354,299.52	\$0.00	\$354,299.52	\$0.00	\$0.00	\$354,299.52	\$298,361.41	\$55,938.11
1421	Aportaciones a fondos de vivienda	\$361,080.18	-\$6,780.66	\$354,299.52	\$354,299.52	\$0.00	\$354,299.52	\$0.00	\$0.00	\$354,299.52	\$298,361.41	\$55,938.11
1430	Aportaciones al sistema para el retiro	\$366,648.60	\$113,420.47	\$480,069.07	\$480,069.07	\$0.00	\$480,069.07	\$0.00	\$0.00	\$480,069.07	\$412,804.54	\$67,264.53
1431	Aportaciones al sistema para el retiro	\$366,648.60	\$113,420.47	\$480,069.07	\$480,069.07	\$0.00	\$480,069.07	\$0.00	\$0.00	\$480,069.07	\$412,804.54	\$67,264.53
1500	OTRAS PRESTACIONES SOCIALES Y ECONÓMICAS	\$108,729.86	-\$3,384.05	\$105,345.81	\$105,345.81	\$0.00	\$105,229.85	\$115.96	\$115.96	\$105,229.85	\$105,229.85	\$0.00
1540	Prestaciones contractuales	\$108,729.86	-\$3,384.05	\$105,345.81	\$105,345.81	\$0.00	\$105,229.85	\$115.96	\$115.96	\$105,229.85	\$105,229.85	\$0.00
1541	Prestaciones contractuales mensuales	\$12,000.00	-\$3,384.05	\$8,615.95	\$8,615.95	\$0.00	\$8,500.00	\$115.95	\$115.95	\$8,500.00	\$8,500.00	\$0.00
1542	Prestaciones contractuales anuales	\$96,729.86	\$0.00	\$96,729.86	\$96,729.86	\$0.00	\$96,729.85	\$0.01	\$0.01	\$96,729.85	\$96,729.85	\$0.00
1600	PREVISIONES	\$130,000.00	-\$130,000.00	\$0.00	\$0.00	\$0.00	\$0.00	\$0.00	\$0.00	\$0.00	\$0.00	\$0.00
1610	Previsiones de carácter laboral, económica y de seguridad	\$130,000.00	-\$130,000.00	\$0.00	\$0.00	\$0.00	\$0.00	\$0.00	\$0.00	\$0.00	\$0.00	\$0.00
1611	Previsiones de carácter laboral, económica y de seguridad	\$130,000.00	-\$130,000.00	\$0.00	\$0.00	\$0.00	\$0.00	\$0.00	\$0.00	\$0.00	\$0.00	\$0.00
2000	MATERIALES Y SUMINISTROS	\$970,814.16	-\$53,760.86	\$917,053.30	\$910,011.06	\$7,042.24	\$910,011.06	\$0.00	\$7,042.24	\$910,011.06	\$910,011.06	\$0.00
2100	MATERIALES DE ADMINISTRACIÓN, EMISIÓN DE DOC	\$293,872.28	-\$15,192.82	\$278,679.46	\$273,286.59	\$5,392.87	\$273,286.59	\$0.00	\$5,392.87	\$273,286.59	\$273,286.59	\$0.00
2110	Materiales, útiles y equipos menores de oficina	\$115,601.77	\$34,160.79	\$149,762.56	\$149,762.56	\$0.00	\$149,762.56	\$0.00	\$0.00	\$149,762.56	\$149,762.56	\$0.00
2111	Materiales, útiles y equipos menores de oficina	\$115,601.77	\$34,160.79	\$149,762.56	\$149,762.56	\$0.00	\$149,762.56	\$0.00	\$0.00	\$149,762.56	\$149,762.56	\$0.00
2120	Materiales y útiles de impresión y reproducción	\$0.00	\$3,234.08	\$3,234.08	\$3,234.08	\$0.00	\$3,234.08	\$0.00	\$0.00	\$3,234.08	\$3,234.08	\$0.00
2121	Materiales y útiles de impresión y reproducción	\$0.00	\$3,234.08	\$3,234.08	\$3,234.08	\$0.00	\$3,234.08	\$0.00	\$0.00	\$3,234.08	\$3,234.08	\$0.00



Usr: SUPERVISOR

Rep: rptEstadoPresupuestoEgresos_FF

CENTRO DE JUSTICIA PARA LAS MUJERES EN EL ESTADO SAN LUIS POTOSI

Estado del Ejercicio del Presupuesto por Fuente de Financiamiento AI 31/dic./2021

Fecha y hora de Impresión | 08/ene./2022
07:44 p. m.

Unidad Administrativa	Aprobado	Ampliaciones / (Reducciones)	Presupuesto Vigente	Comprometido	Presupuesto Disponble para Comprometer	Devengado	Comprometid o No Devengado	Presupuesto Sin Devengar	Ejercido	Pagado	Cuentas por Pagar Deuda
Objeto del Gasto											
2140 Materiales, útiles y equipos menores de tecnologías de la	\$43,526.13	-\$7,949.66	\$35,576.47	\$30,583.00	\$4,993.47	\$30,583.00	\$0.00	\$4,993.47	\$30,583.00	\$30,583.00	\$0.00
2141 Materiales, útiles y equipos menores de tecnologías de la	\$43,526.13	-\$7,949.66	\$35,576.47	\$30,583.00	\$4,993.47	\$30,583.00	\$0.00	\$4,993.47	\$30,583.00	\$30,583.00	\$0.00
2150 Material impreso e información digital	\$7,836.34	\$4,640.00	\$12,476.34	\$12,076.94	\$399.40	\$12,076.94	\$0.00	\$399.40	\$12,076.94	\$12,076.94	\$0.00
2151 Material impreso e información digital	\$7,836.34	\$4,640.00	\$12,476.34	\$12,076.94	\$399.40	\$12,076.94	\$0.00	\$399.40	\$12,076.94	\$12,076.94	\$0.00
2160 Material de limpieza	\$126,908.04	-\$49,278.03	\$77,630.01	\$77,630.01	\$0.00	\$77,630.01	\$0.00	\$0.00	\$77,630.01	\$77,630.01	\$0.00
2161 Material de limpieza	\$126,908.04	-\$49,278.03	\$77,630.01	\$77,630.01	\$0.00	\$77,630.01	\$0.00	\$0.00	\$77,630.01	\$77,630.01	\$0.00
2200 ALIMENTOS Y UTENSILIOS	\$109,876.23	\$42,614.64	\$152,490.87	\$151,843.50	\$647.37	\$151,843.50	\$0.00	\$647.37	\$151,843.50	\$151,843.50	\$0.00
2210 Productos alimenticios para personas	\$108,368.23	\$44,122.64	\$152,490.87	\$151,843.50	\$647.37	\$151,843.50	\$0.00	\$647.37	\$151,843.50	\$151,843.50	\$0.00
2211 Productos alimenticios para personas	\$100,588.87	\$35,575.63	\$136,164.50	\$136,164.50	\$0.00	\$136,164.50	\$0.00	\$0.00	\$136,164.50	\$136,164.50	\$0.00
2212 Alimentación en eventos oficiales	\$7,779.36	\$8,547.01	\$16,326.37	\$15,679.00	\$647.37	\$15,679.00	\$0.00	\$647.37	\$15,679.00	\$15,679.00	\$0.00
2230 Utensilios para el servicio de alimentación	\$1,508.00	-\$1,508.00	\$0.00	\$0.00	\$0.00	\$0.00	\$0.00	\$0.00	\$0.00	\$0.00	\$0.00
2231 Utensilios para el servicio de alimentación	\$1,508.00	-\$1,508.00	\$0.00	\$0.00	\$0.00	\$0.00	\$0.00	\$0.00	\$0.00	\$0.00	\$0.00
2400 MATERIALES Y ARTÍCULOS DE CONSTRUCCIÓN Y DE	\$40,250.93	-\$5,921.77	\$34,329.16	\$33,329.16	\$1,000.00	\$33,329.16	\$0.00	\$1,000.00	\$33,329.16	\$33,329.16	\$0.00
2460 Material eléctrico y electrónico	\$12,516.02	-\$9,819.35	\$2,696.67	\$2,696.67	\$0.00	\$2,696.67	\$0.00	\$0.00	\$2,696.67	\$2,696.67	\$0.00
2461 Material eléctrico y electrónico	\$12,516.02	-\$9,819.35	\$2,696.67	\$2,696.67	\$0.00	\$2,696.67	\$0.00	\$0.00	\$2,696.67	\$2,696.67	\$0.00
2480 Materiales complementarios	\$27,614.91	\$1,742.08	\$29,356.99	\$28,356.99	\$1,000.00	\$28,356.99	\$0.00	\$1,000.00	\$28,356.99	\$28,356.99	\$0.00
2481 Materiales complementarios	\$27,614.91	\$1,742.08	\$29,356.99	\$28,356.99	\$1,000.00	\$28,356.99	\$0.00	\$1,000.00	\$28,356.99	\$28,356.99	\$0.00
2490 Otros materiales y artículos de construcción y reparación	\$120.00	\$2,155.50	\$2,275.50	\$2,275.50	\$0.00	\$2,275.50	\$0.00	\$0.00	\$2,275.50	\$2,275.50	\$0.00
2491 Otros materiales y artículos de construcción y reparación	\$120.00	\$2,155.50	\$2,275.50	\$2,275.50	\$0.00	\$2,275.50	\$0.00	\$0.00	\$2,275.50	\$2,275.50	\$0.00
2500 PRODUCTOS QUÍMICOS, FARMACÉUTICOS Y DE LABI	\$148,897.20	-\$127,870.93	\$21,026.27	\$21,026.27	\$0.00	\$21,026.27	\$0.00	\$0.00	\$21,026.27	\$21,026.27	\$0.00
2520 Fertilizantes, pesticidas y otros agroquímicos	\$0.00	\$140.00	\$140.00	\$140.00	\$0.00	\$140.00	\$0.00	\$0.00	\$140.00	\$140.00	\$0.00
2521 Fertilizantes, pesticidas y otros agroquímicos	\$0.00	\$140.00	\$140.00	\$140.00	\$0.00	\$140.00	\$0.00	\$0.00	\$140.00	\$140.00	\$0.00
2530 Medicinas y productos farmacéuticos	\$0.00	\$2,542.28	\$2,542.28	\$2,542.28	\$0.00	\$2,542.28	\$0.00	\$0.00	\$2,542.28	\$2,542.28	\$0.00
2531 Medicinas y productos farmacéuticos	\$0.00	\$2,542.28	\$2,542.28	\$2,542.28	\$0.00	\$2,542.28	\$0.00	\$0.00	\$2,542.28	\$2,542.28	\$0.00
2540 Materiales, accesorios y suministros médicos	\$148,897.20	-\$130,553.21	\$18,343.99	\$18,343.99	\$0.00	\$18,343.99	\$0.00	\$0.00	\$18,343.99	\$18,343.99	\$0.00
2541 Materiales, accesorios y suministros médicos	\$148,897.20	-\$130,553.21	\$18,343.99	\$18,343.99	\$0.00	\$18,343.99	\$0.00	\$0.00	\$18,343.99	\$18,343.99	\$0.00
2600 COMBUSTIBLES, LUBRICANTES Y ADITIVOS	\$338,315.61	-\$12,095.01	\$326,220.60	\$326,220.60	\$0.00	\$326,220.60	\$0.00	\$0.00	\$326,220.60	\$326,220.60	\$0.00
2610 Combustibles, lubricantes y aditivos	\$338,315.61	-\$12,095.01	\$326,220.60	\$326,220.60	\$0.00	\$326,220.60	\$0.00	\$0.00	\$326,220.60	\$326,220.60	\$0.00
2611 Combustibles, lubricantes y aditivos	\$338,315.61	-\$12,095.01	\$326,220.60	\$326,220.60	\$0.00	\$326,220.60	\$0.00	\$0.00	\$326,220.60	\$326,220.60	\$0.00
2700 VESTUARIO, BLANCOS, PRENDAS DE PROTECCIÓN Y	\$0.00	\$37,281.97	\$37,281.97	\$37,281.97	\$0.00	\$37,281.97	\$0.00	\$0.00	\$37,281.97	\$37,281.97	\$0.00
2710 Vestuario y uniformes	\$0.00	\$149.97	\$149.97	\$149.97	\$0.00	\$149.97	\$0.00	\$0.00	\$149.97	\$149.97	\$0.00



Usr: SUPERVISOR
Rep: rptEstadoPresupuestoEgresos_FF

CENTRO DE JUSTICIA PARA LAS MUJERES EN EL ESTADO SAN LUIS POTOSI

Estado del Ejercicio del Presupuesto por Fuente de Financiamiento AI 31/dic./2021

Fecha y hora de Impresión | 08/ene./2022
07:44 p. m.

Unidad Administrativa		Aprobado	Ampliaciones / (Reducciones)	Presupuesto Vigente	Comprometido	Presupuesto Disponible para Comprometer	Devengado	Comprometid o No Devengado	Presupuesto Sin Devengar	Ejercido	Pagado	Cuentas por Pagar Deuda
Objeto	del Gasto											
2711	Vestuario y uniformes	\$0.00	\$149.97	\$149.97	\$149.97	\$0.00	\$149.97	\$0.00	\$0.00	\$149.97	\$149.97	\$0.00
2750	Blancos y otros productos textiles, excepto prendas de ve	\$0.00	\$37,132.00	\$37,132.00	\$37,132.00	\$0.00	\$37,132.00	\$0.00	\$0.00	\$37,132.00	\$37,132.00	\$0.00
2751	Blancos y otros productos textiles, excepto prendas de ve	\$0.00	\$37,132.00	\$37,132.00	\$37,132.00	\$0.00	\$37,132.00	\$0.00	\$0.00	\$37,132.00	\$37,132.00	\$0.00
2900	HERRAMIENTAS, REFACCIONES Y ACCESORIOS MEN	\$39,601.91	\$27,423.06	\$67,024.97	\$67,022.97	\$2.00	\$67,022.97	\$0.00	\$0.00	\$37,132.00	\$37,132.00	\$0.00
2910	Herramientas menores	\$6,473.48	-\$5,843.48	\$630.00	\$630.00	\$0.00	\$630.00	\$0.00	\$2.00	\$67,022.97	\$67,022.97	\$0.00
2911	Herramientas menores	\$6,473.48	-\$5,843.48	\$630.00	\$630.00	\$0.00	\$630.00	\$0.00	\$0.00	\$630.00	\$630.00	\$0.00
2920	Refacciones y accesorios menores de edificios	\$5,131.66	\$2,330.54	\$7,462.20	\$7,462.20	\$0.00	\$7,462.20	\$0.00	\$0.00	\$630.00	\$630.00	\$0.00
2921	Refacciones y accesorios menores de edificios	\$5,131.66	\$2,330.54	\$7,462.20	\$7,462.20	\$0.00	\$7,462.20	\$0.00	\$0.00	\$7,462.20	\$7,462.20	\$0.00
2940	Refacciones y accesorios menores de equipo de cómput	\$9,966.57	\$17,006.67	\$26,973.24	\$26,971.24	\$2.00	\$26,971.24	\$0.00	\$0.00	\$7,462.20	\$7,462.20	\$0.00
2941	Refacciones y accesorios menores de equipo de cómput	\$9,966.57	\$17,006.67	\$26,973.24	\$26,971.24	\$2.00	\$26,971.24	\$0.00	\$2.00	\$26,971.24	\$26,971.24	\$0.00
2960	Refacciones y accesorios menores de equipo de transpor	\$18,030.20	\$13,929.33	\$31,959.53	\$31,959.53	\$0.00	\$31,959.53	\$0.00	\$2.00	\$26,971.24	\$26,971.24	\$0.00
2961	Refacciones y accesorios menores de equipo de transpor	\$18,030.20	\$13,929.33	\$31,959.53	\$31,959.53	\$0.00	\$31,959.53	\$0.00	\$0.00	\$31,959.53	\$31,959.53	\$0.00
3000	SERVICIOS GENERALES	\$1,695,849.38	\$50,537.35	\$1,746,386.73	\$1,538,800.08	\$207,586.65	\$1,538,800.08	\$0.00	\$207,586.65	\$1,538,800.08	\$1,538,800.08	\$0.00
3100	SERVICIOS BÁSICOS	\$713,511.68	-\$134,623.98	\$578,887.70	\$396,279.57	\$182,608.13	\$396,279.57	\$0.00	\$182,608.13	\$396,279.57	\$396,279.57	\$0.00
3110	Energía eléctrica	\$589,488.62	-\$148,297.62	\$441,191.00	\$271,805.13	\$169,385.87	\$271,805.13	\$0.00	\$169,385.87	\$271,805.13	\$271,805.13	\$0.00
3111	Energía eléctrica	\$389,488.62	-\$42,868.55	\$346,620.07	\$222,570.00	\$124,050.07	\$222,570.00	\$0.00	\$124,050.07	\$222,570.00	\$222,570.00	\$0.00
3113	Otros pagos derivados de la prestacion del servicio electr	\$200,000.00	-\$105,429.07	\$94,570.93	\$49,235.13	\$45,335.80	\$49,235.13	\$0.00	\$45,335.80	\$49,235.13	\$49,235.13	\$0.00
3130	Agua	\$14,800.37	\$15,742.79	\$30,543.16	\$30,543.16	\$0.00	\$30,543.16	\$0.00	\$0.00	\$30,543.16	\$30,543.16	\$0.00
3131	Agua	\$14,800.37	\$15,742.79	\$30,543.16	\$30,543.16	\$0.00	\$30,543.16	\$0.00	\$0.00	\$30,543.16	\$30,543.16	\$0.00
3140	Telefonía tradicional	\$81,121.50	\$0.00	\$81,121.50	\$73,624.24	\$7,497.26	\$73,624.24	\$0.00	\$7,497.26	\$73,624.24	\$73,624.24	\$0.00
3141	Telefonía tradicional	\$81,121.50	\$0.00	\$81,121.50	\$73,624.24	\$7,497.26	\$73,624.24	\$0.00	\$7,497.26	\$73,624.24	\$73,624.24	\$0.00
3150	Telefonía celular	\$24,586.00	-\$2,000.00	\$22,586.00	\$16,861.00	\$5,725.00	\$16,861.00	\$0.00	\$5,725.00	\$16,861.00	\$16,861.00	\$0.00
3151	Telefonía celular	\$24,586.00	-\$2,000.00	\$22,586.00	\$16,861.00	\$5,725.00	\$16,861.00	\$0.00	\$5,725.00	\$16,861.00	\$16,861.00	\$0.00
3180	Servicios postales y telegráficos	\$3,515.19	-\$69.15	\$3,446.04	\$3,446.04	\$0.00	\$3,446.04	\$0.00	\$0.00	\$3,446.04	\$3,446.04	\$0.00
3181	Servicios postales y telegráficos	\$3,515.19	-\$69.15	\$3,446.04	\$3,446.04	\$0.00	\$3,446.04	\$0.00	\$0.00	\$3,446.04	\$3,446.04	\$0.00
3200	SERVICIOS DE ARRENDAMIENTO	\$242,187.15	-\$1,937.44	\$240,249.71	\$240,249.71	\$0.00	\$240,249.71	\$0.00	\$0.00	\$3,446.04	\$3,446.04	\$0.00
3220	Arrendamiento de edificios	\$150,000.00	-\$55,900.00	\$94,100.00	\$94,100.00	\$0.00	\$94,100.00	\$0.00	\$0.00	\$240,249.71	\$240,249.71	\$0.00
3221	Arrendamiento de edificios	\$150,000.00	-\$55,900.00	\$94,100.00	\$94,100.00	\$0.00	\$94,100.00	\$0.00	\$0.00	\$94,100.00	\$94,100.00	\$0.00
3230	Arrendamiento de mobiliario y equipo de administración, t	\$92,187.15	\$34,334.98	\$126,522.13	\$126,522.13	\$0.00	\$126,522.13	\$0.00	\$0.00	\$94,100.00	\$94,100.00	\$0.00
3231	Arrendamiento de mobiliario y equipo de administración, t	\$92,187.15	\$34,334.98	\$126,522.13	\$126,522.13	\$0.00	\$126,522.13	\$0.00	\$0.00	\$126,522.13	\$126,522.13	\$0.00
3270	Arrendamiento de activos intangibles	\$0.00	\$2,923.58	\$2,923.58	\$2,923.58	\$0.00	\$2,923.58	\$0.00	\$0.00	\$126,522.13	\$126,522.13	\$0.00



Usr: SUPERVISOR

Rep: rptEstadoPresupuestoEgresos_FF

CENTRO DE JUSTICIA PARA LAS MUJERES EN EL ESTADO SAN LUIS POTOSI

Estado del Ejercicio del Presupuesto por Fuente de Financiamiento Al 31/dic./2021

Fecha y hora de Impresión | 08/ene./2022
07:44 p. m.

Unidad Administrativa	Aprobado	Ampliaciones / (Reducciones)	Presupuesto Vigente	Comprometido	Presupuesto Disponible para Comprometer	Devengado	Comprometid o No Devengado	Presupuesto Sin Devengar	Ejercido	Pagado	Cuentas por Pagar Deuda
3271 Arrendamiento de activos intangibles	\$0.00	\$2,923.58	\$2,923.58	\$2,923.58	\$0.00	\$2,923.58	\$0.00	\$0.00	\$2,923.58	\$2,923.58	\$0.00
3290 Otros arrendamientos	\$0.00	\$16,704.00	\$16,704.00	\$16,704.00	\$0.00	\$16,704.00	\$0.00	\$0.00	\$16,704.00	\$16,704.00	\$0.00
3291 Otros arrendamientos	\$0.00	\$16,704.00	\$16,704.00	\$16,704.00	\$0.00	\$16,704.00	\$0.00	\$0.00	\$16,704.00	\$16,704.00	\$0.00
3300 SERVICIOS PROFESIONALES, CIENTÍFICOS, TÉCNICO	\$150,274.00	\$134,515.63	\$284,789.63	\$284,789.63	\$0.00	\$284,789.63	\$0.00	\$0.00	\$16,704.00	\$16,704.00	\$0.00
3310 Servicios legales, de contabilidad, auditoría y relacionado	\$106,488.00	\$3,889.48	\$110,377.48	\$110,377.48	\$0.00	\$110,377.48	\$0.00	\$0.00	\$284,789.63	\$284,789.63	\$0.00
3311 Servicios legales, de contabilidad, auditoría y relacionado	\$106,488.00	\$3,889.48	\$110,377.48	\$110,377.48	\$0.00	\$110,377.48	\$0.00	\$0.00	\$110,377.48	\$110,377.48	\$0.00
3330 Servicios de consultoría administrativa, procesos, técnica	\$0.00	\$79,913.69	\$79,913.69	\$79,913.69	\$0.00	\$79,913.69	\$0.00	\$0.00	\$110,377.48	\$110,377.48	\$0.00
3331 Servicios de consultoría administrativa, procesos, técnica	\$0.00	\$79,913.69	\$79,913.69	\$79,913.69	\$0.00	\$79,913.69	\$0.00	\$0.00	\$79,913.69	\$79,913.69	\$0.00
3390 Servicios profesionales, científicos y técnicos integrales	\$43,786.00	\$50,712.46	\$94,498.46	\$94,498.46	\$0.00	\$94,498.46	\$0.00	\$0.00	\$79,913.69	\$79,913.69	\$0.00
3391 Servicios profesionales, científicos y técnicos integrales	\$43,786.00	\$50,712.46	\$94,498.46	\$94,498.46	\$0.00	\$94,498.46	\$0.00	\$0.00	\$94,498.46	\$94,498.46	\$0.00
3400 SERVICIOS FINANCIEROS, BANCARIOS Y COMERCIAI	\$70,833.50	\$6,532.23	\$77,365.73	\$77,063.84	\$301.89	\$77,063.84	\$0.00	\$301.89	\$77,063.84	\$77,063.84	\$0.00
3410 Servicios financieros y bancarios	\$6,618.88	\$1,730.09	\$8,348.97	\$8,047.08	\$301.89	\$8,047.08	\$0.00	\$301.89	\$8,047.08	\$8,047.08	\$0.00
3411 Servicios financieros y bancarios	\$6,618.88	\$1,730.09	\$8,348.97	\$8,047.08	\$301.89	\$8,047.08	\$0.00	\$301.89	\$8,047.08	\$8,047.08	\$0.00
3450 Seguro de bienes patrimoniales	\$64,214.62	\$4,802.14	\$69,016.76	\$69,016.76	\$0.00	\$69,016.76	\$0.00	\$0.00	\$69,016.76	\$69,016.76	\$0.00
3451 Seguro de bienes patrimoniales	\$64,214.62	\$4,802.14	\$69,016.76	\$69,016.76	\$0.00	\$69,016.76	\$0.00	\$0.00	\$69,016.76	\$69,016.76	\$0.00
3500 SERVICIOS DE INSTALACIÓN, REPARACIÓN, MANTEN	\$427,740.81	\$2,460.01	\$430,200.82	\$405,850.19	\$24,350.63	\$405,850.19	\$0.00	\$24,350.63	\$405,850.19	\$405,850.19	\$0.00
3510 Conservación y mantenimiento menor de inmuebles	\$66,887.83	\$57,092.58	\$123,980.41	\$123,980.41	\$0.00	\$123,980.41	\$0.00	\$0.00	\$123,980.41	\$123,980.41	\$0.00
3511 Conservación y mantenimiento menor de inmuebles	\$66,887.83	\$57,092.58	\$123,980.41	\$123,980.41	\$0.00	\$123,980.41	\$0.00	\$0.00	\$123,980.41	\$123,980.41	\$0.00
3550 Reparación y mantenimiento de equipo de transporte	\$111,293.17	-\$16,542.28	\$94,750.89	\$94,750.89	\$0.00	\$94,750.89	\$0.00	\$0.00	\$94,750.89	\$94,750.89	\$0.00
3551 Reparación y mantenimiento de equipo de transporte	\$111,293.17	-\$16,542.28	\$94,750.89	\$94,750.89	\$0.00	\$94,750.89	\$0.00	\$0.00	\$94,750.89	\$94,750.89	\$0.00
3580 Servicios de limpieza y manejo de desechos	\$207,989.52	\$0.00	\$207,989.52	\$183,638.89	\$24,350.63	\$183,638.89	\$0.00	\$24,350.63	\$183,638.89	\$183,638.89	\$0.00
3581 Servicios de limpieza y manejo de desechos	\$207,989.52	\$0.00	\$207,989.52	\$183,638.89	\$24,350.63	\$183,638.89	\$0.00	\$24,350.63	\$183,638.89	\$183,638.89	\$0.00
3590 Servicios de jardinería y fumigación	\$41,570.29	-\$38,090.29	\$3,480.00	\$3,480.00	\$0.00	\$3,480.00	\$0.00	\$0.00	\$3,480.00	\$3,480.00	\$0.00
3591 Servicios de jardinería y fumigación	\$41,570.29	-\$38,090.29	\$3,480.00	\$3,480.00	\$0.00	\$3,480.00	\$0.00	\$0.00	\$3,480.00	\$3,480.00	\$0.00
3700 SERVICIOS DE TRASLADOS Y VIÁTICOS	\$90,976.24	\$38,604.90	\$129,581.14	\$129,581.14	\$0.00	\$129,581.14	\$0.00	\$0.00	\$129,581.14	\$129,581.14	\$0.00
3750 Viáticos en el país	\$90,976.24	\$38,604.90	\$129,581.14	\$129,581.14	\$0.00	\$129,581.14	\$0.00	\$0.00	\$129,581.14	\$129,581.14	\$0.00
3751 Viáticos en el país	\$90,976.24	\$38,604.90	\$129,581.14	\$129,581.14	\$0.00	\$129,581.14	\$0.00	\$0.00	\$129,581.14	\$129,581.14	\$0.00
3900 OTROS SERVICIOS GENERALES	\$326.00	\$4,986.00	\$5,312.00	\$4,986.00	\$326.00	\$4,986.00	\$0.00	\$326.00	\$4,986.00	\$4,986.00	\$0.00
3920 Impuestos y derechos	\$326.00	\$4,986.00	\$5,312.00	\$4,986.00	\$326.00	\$4,986.00	\$0.00	\$326.00	\$4,986.00	\$4,986.00	\$0.00
3921 Impuestos y derechos	\$326.00	\$0.00	\$326.00	\$0.00	\$326.00	\$0.00	\$0.00	\$326.00	\$4,986.00	\$4,986.00	\$0.00
3923 Tenencia y canje de placas de vehiculos oficiales	\$0.00	\$4,986.00	\$4,986.00	\$4,986.00	\$0.00	\$4,986.00	\$0.00	\$0.00	\$0.00	\$0.00	\$0.00



Utr. SUPERVISOR

Rep: rptEstadoPresupuestoEgresos_FF

CENTRO DE JUSTICIA PARA LAS MUJERES EN EL ESTADO SAN LUIS POTOSI

Estado del Ejercicio del Presupuesto por Fuente de Financiamiento Al 31/dic./2021

Fecha y hora de Impresión | 08/ene./2022
07:44 p. m.

Unidad Administrativa Objeto del Gasto	Aprobado	Ampliaciones / (Reducciones)	Presupuesto Vigente	Comprometido	Presupuesto Disponible para Comprometer	Devengado	Comprometid o No Devengado	Presupuesto Sin Devengar	Ejercido	Pagado	Cuentas por Pagar Deuda
4000 TRANSFERENCIAS, ASIGNACIONES, SUBSIDIO	\$9,000.00	\$0.00	\$9,000.00	\$0.00	\$9,000.00	\$0.00	\$0.00	\$9,000.00	\$0.00	\$0.00	\$0.00
4400 AYUDAS SOCIALES	\$9,000.00	\$0.00	\$9,000.00	\$0.00	\$9,000.00	\$0.00	\$0.00	\$9,000.00	\$0.00	\$0.00	\$0.00
4410 Ayudas sociales a personas	\$9,000.00	\$0.00	\$9,000.00	\$0.00	\$9,000.00	\$0.00	\$0.00	\$9,000.00	\$0.00	\$0.00	\$0.00
4411 Ayudas sociales a personas	\$9,000.00	\$0.00	\$9,000.00	\$0.00	\$9,000.00	\$0.00	\$0.00	\$9,000.00	\$0.00	\$0.00	\$0.00
5000 BIENES MUEBLES, INMUEBLES E INTANGIBLE:	\$0.00	\$62,593.60	\$62,593.60	\$62,593.60	\$0.00	\$62,593.60	\$0.00	\$0.00	\$62,593.60	\$62,593.60	\$0.00
5100 MOBILIARIO Y EQUIPO DE ADMINISTRACIÓN	\$0.00	\$62,593.60	\$62,593.60	\$62,593.60	\$0.00	\$62,593.60	\$0.00	\$0.00	\$62,593.60	\$62,593.60	\$0.00
5150 Equipo de cómputo y de tecnologías de la información	\$0.00	\$62,593.60	\$62,593.60	\$62,593.60	\$0.00	\$62,593.60	\$0.00	\$0.00	\$62,593.60	\$62,593.60	\$0.00
5151 Equipo de cómputo y de tecnología de la información	\$0.00	\$62,593.60	\$62,593.60	\$62,593.60	\$0.00	\$62,593.60	\$0.00	\$0.00	\$62,593.60	\$62,593.60	\$0.00
TRANSFERENCIA DE GOBIERNO DEL	\$11,684,375.00	\$59,370.09	\$11,743,745.09	\$11,520,116.20	\$223,628.89	\$10,950,699.07	\$569,417.13	\$793,046.02	\$10,950,699.07	\$10,785,728.51	\$164,970.56
Total Final	\$11,684,375.00	\$59,370.09	\$11,743,745.09	\$11,520,116.20	\$223,628.89	\$10,950,699.07	\$569,417.13	\$793,046.02	\$10,950,699.07	\$10,785,728.51	\$164,970.56


 LIC. MONICA KEMP ZAMUDIO
 COORDINADORA GENERAL DEL CENTRO DE JUSTICIA DE LAS
 MUJERES