
2. INFORMACIÓN PRESUPUESTARIA

CENTRO DE JUSTICIA PARA LAS MUJERES EN EL ESTADO
 Estado Analítico de Ingresos
 Del 1 de Enero al 30 de Septiembre de 2022

Rubro de Ingresos	Ingreso					Diferencia (6= 5 - 1)
	Estimado	Ampliaciones y Reducciones	Modificado	Devengado	Recaudado	
	(1)	(2)	(3= 1 + 2)	(4)	(5)	
Impuestos	0	0	0	0	0	0
Cuotas y Aportaciones de Seguridad Social	0	0	0	0	0	0
Contribuciones de Mejoras	0	0	0	0	0	0
Derechos	0	0	0	0	0	0
Productos	0	0	0	0	0	0
Aprovechamientos	0	0	0	0	0	0
Ingresos por Venta de Bienes, Prestación de Servicios y Otros Ingresos	0	0	0	0	0	0
Participaciones, Aportaciones, Convenios, Incentivos Derivados de la Colaboración Fiscal y Fondos Distintos de Aportaciones	0	0	0	0	0	0
Transferencias, Asignaciones, Subsidios y Subvenciones, y Pensiones y Jubilaciones	11,684,375	29,161	11,713,536	7,477,146	7,477,146	-4,207,229
Ingresos Derivados de Financiamientos	0	0	0	0	0	0
Total	11,684,375	29,161	11,713,536	7,477,146	7,477,146	-4,207,229
				Ingresos excedentes¹		-4,207,229

Estado Analítico de Ingresos Por Fuente de Financiamiento	Ingreso					Diferencia (6= 5 - 1)
	Estimado	Ampliaciones y Reducciones	Modificado	Devengado	Recaudado	
	(1)	(2)	(3= 1 + 2)	(4)	(5)	
Ingresos del Poder Ejecutivo Federal o Estatal y de los Municipios						
Impuestos	0	0	0	0	0	0
Cuotas y Aportaciones de Seguridad Social	0	0	0	0	0	0
Contribuciones de Mejoras	0	0	0	0	0	0
Derechos	0	0	0	0	0	0
Productos	0	0	0	0	0	0
Aprovechamientos	0	0	0	0	0	0
Participaciones, Aportaciones, Convenios, Incentivos Derivados de la Colaboración Fiscal y Fondos Distintos de Aportaciones	0	0	0	0	0	0
Transferencias, Asignaciones, Subsidios y Subvenciones, y Pensiones y Jubilaciones	11,684,375	29,161	11,713,536	7,477,146	7,477,146	-4,207,229
			0			0
Ingresos de los Entes Públicos de los Poderes Legislativo y Judicial, de los Órganos Autónomos y del Sector Paraestatal o Paramunicipal, así como de las Empresas Productivas del Estado						
Cuotas y Aportaciones de Seguridad Social	0	0	0	0	0	0
Productos	0	0	0	0	0	0
Ingresos por Venta de Bienes, Prestación de Servicios y Otros Ingresos	0	0	0	0	0	0
Transferencias, Asignaciones, Subsidios y Subvenciones, y Pensiones y Jubilaciones	0	0	0	0	0	0
Ingresos derivados de financiamiento						
Ingresos Derivados de Financiamientos	0	0	0	0	0	0
Total	11,684,375	29,161	11,713,536	7,477,146	7,477,146	-4,207,229
				Ingresos excedentes		-4,207,229

LIC. MONICA KEMP ZAMUDIO

COORDINADORA GENERAL DEL CENTRO DE JUSTICIA PARA LAS MUJERES

CENTRO DE JUSTICIA PARA LAS MUJERES EN EL ESTADO
 Estado Analítico del Ejercicio del Presupuesto de Egresos
 Clasificación Administrativa
 Del 1 de Enero al 30 de Septiembre de 2022

Concepto	Egresos					Subejercicio 6 = (3 - 4)
	Aprobado	Ampliaciones/ (Reducciones)	Modificado	Devengado	Pagado	
	1	2	3 = (1 + 2)	4	5	
Sin Ramo/Dependencia						
CENTRO DE JUSTICIA PARA LAS MUJERES DEL ESTADO DE SAN LUIS POTOSI	\$11,684,375	\$29,161	\$11,713,536	\$7,174,913	\$7,174,913	\$4,538,623
	\$11,684,375	\$29,161	\$11,713,536	\$7,174,913	\$7,174,913	\$4,538,623
			\$0			\$0
			\$0			\$0
			\$0			\$0
			\$0			\$0
			\$0			\$0
			\$0			\$0
			\$0			\$0
Total del Gasto	\$11,684,375	\$29,161	\$11,713,536	\$7,174,913	\$7,174,913	\$4,538,623


Bajo protesta de decir verdad declaramos que los Estados Financieros y sus Notas son razonablemente correctos y responsabilidad del emisor


 LIC. MONICA KEMP ZAMUDIO
 COORDINADORA GENERAL DEL CENTRO DE JUSTICIA PARA LAS MUJERES

CENTRO DE JUSTICIA PARA LAS MUJERES EN EL ESTADO
Estado Analítico del Ejercicio del Presupuesto de Egresos
Clasificación Económica (por Tipo de Gasto)
Del 1 de Enero al 30 de Septiembre de 2022

Concepto	Egresos					Subejercicio 6 = (3 - 4)
	Aprobado	Ampliaciones/ (Reducciones)	Modificado	Devengado	Pagado	
	1	2	3 = (1 + 2)	4	5	
Gasto Corriente	11,684,375	29,161	11,713,536	7,174,913	7,174,913	4,538,623
Gasto de Capital	0	0	0	0	0	0
Amortización de la Deuda y Disminución de Pasivos	0	0	0	0	0	0
Pensiones y Jubilaciones	0	0	0	0	0	0
Participaciones	0	0	0	0	0	0
Total del Gasto	11,684,375	29,161	11,713,536	7,174,913	7,174,913	4,538,623

Bajo protesta de decir verdad declaramos que los Estados Financieros y sus Notas son razonablemente correctos y responsabilidad del emisor


 LIC. MONICA KEMP ZAMUDIO
 COORDINADORA GENERAL DEL CENTRO DE
 JUSTICIA PARA LAS MUJERES

CENTRO DE JUSTICIA PARA LAS MUJERES EN EL ESTADO

Estado Analítico del Ejercicio del Presupuesto de Egresos

Clasificación por Objeto del Gasto (Capítulo y Concepto)


Del 1 de Enero al 30 de Septiembre de 2022

Concepto	Egresos					Subejercicio 6 = (3 - 4)
	Aprobado	Ampliaciones/ (Reducciones)	Modificado	Devengado	Pagado	
	1	2	3 = (1 + 2)	4	5	
Servicios Personales	9,008,711	-138,831	8,869,880	5,728,229	5,728,229	3,141,651
Remuneraciones al Personal de Carácter Permanente	6,461,624	-53,322	6,408,301	4,660,794	4,660,794	1,747,507
Remuneraciones al Personal de Carácter Transitorio	0	0	0	0	0	0
Remuneraciones Adicionales y Especiales	972,069	44,491	1,016,560	112,127	112,127	904,433
Seguridad Social	1,336,289	0	1,336,289	887,248	887,248	449,041
Otras Prestaciones Sociales y Económicas	108,730	0	108,730	68,060	68,060	40,670
Previsiones	130,000	-130,000	0	0	0	0
Pago de Estímulos a Servidores Públicos	0	0	0	0	0	0
Materiales y Suministros	970,814	-22,177	948,638	489,013	489,013	459,624
Materiales de Administración, Emisión de Documentos y Artículos Oficiales	293,872	1,247	295,120	112,806	112,806	182,314
Alimentos y Utensilios	109,876	53,339	163,216	66,672	66,672	96,544
Materias Primas y Materiales de Producción y Comercialización	0	0	0	0	0	0
Materiales y Artículos de Construcción y de Reparación	40,251	10,707	50,958	46,588	46,588	4,370
Productos Químicos, Farmacéuticos y de Laborabrio	148,897	-101,883	47,014	291	291	46,723
Combustibles, Lubricantes y Aditivos	338,316	-85,099	253,217	227,814	227,814	25,403
Vestuario, Blancos, Prendas de Protección y Artículos Deportivos	0	49,709	49,709	0	0	49,709
Materiales y Suministros Para Seguridad	0	0	0	0	0	0
Herramientas, Refacciones y Accesorios Menores	39,602	49,803	89,405	34,842	34,842	54,562
Servicios Generales	1,695,849	199,169	1,895,018	957,670	957,670	937,348
Servicios Básicos	713,512	-187,475	526,037	454,926	454,926	71,111
Servicios de Arrendamiento	242,187	-135,585	106,602	51,641	51,641	54,961
Servicios Profesionales, Científicos, Técnicos y Otros Servicios	150,274	181,786	332,060	126,092	126,092	205,968
Servicios Financieros, Bancarios y Comerciales	70,834	24,995	95,828	79,108	79,108	16,721
Servicios de Instalación, Reparación, Mantenimiento y Conservación	427,741	131,254	558,995	185,752	185,752	373,242
Servicios de Comunicación Social y Publicidad	0	0	0	0	0	0
Servicios de Traslado y Viáticos	90,976	172,258	263,235	56,151	56,151	207,084
Servicios Oficiales	0	614	614	614	614	0
Otros Servicios Generales	326	11,322	11,648	3,386	3,386	8,262
Transferencias, Asignaciones, Subsidios y Otras Ayudas	9,000	-9,000	0	0	0	0
Transferencias Internas y Asignaciones al Sector Público	0	0	0	0	0	0
Transferencias al Resto del Sector Público	0	0	0	0	0	0
Subsidios y Subvenciones	0	0	0	0	0	0
Ayudas Sociales	9,000	-9,000	0	0	0	0
Pensiones y Jubilaciones	0	0	0	0	0	0
Transferencias a Fideicomisos, Mandatos y Otros Análogos	0	0	0	0	0	0
Transferencias a la Seguridad Social	0	0	0	0	0	0
Donativos	0	0	0	0	0	0
Transferencias al Exterior	0	0	0	0	0	0
Bienes Muebles, Inmuebles e Intangibles	0	0	0	0	0	0
Mobiliario y Equipo de Administración	0	0	0	0	0	0
Mobiliario y Equipo Educativo y Recreativo	0	0	0	0	0	0
Equipo e Instrumental Médico y de Laborabrio	0	0	0	0	0	0
Vehículos y Equipo de Transporte	0	0	0	0	0	0
Equipo de Defensa y Seguridad	0	0	0	0	0	0
Maquinaria, Otros Equipos y Herramientas	0	0	0	0	0	0
Activos Biológicos	0	0	0	0	0	0
Bienes Inmuebles	0	0	0	0	0	0
Activos Intangibles	0	0	0	0	0	0
Inversión Pública	0	0	0	0	0	0
Obra Pública en Bienes de Dominio Público	0	0	0	0	0	0
Obra Pública en Bienes Propios	0	0	0	0	0	0
Proyectos Productivos y Acciones de Fomento	0	0	0	0	0	0

CENTRO DE JUSTICIA PARA LAS MUJERES EN EL ESTADO
 Estado Analítico del Ejercicio del Presupuesto de Egresos
 Clasificación por Objeto del Gasto (Capítulo y Concepto)
 Del 1 de Enero al 30 de Septiembre de 2022

Concepto	Egresos					Subejercicio 6 = (3 - 4)
	Aprobado	Ampliaciones/ (Reducciones)	Modificado	Devengado	Pagado	
	1	2	3 = (1 + 2)	4	5	
Inversiones Financieras y Otras Provisiones	0	0	0	0	0	0
Inversiones Para el Fomento de Actividades Productivas	0	0	0	0	0	0
Acciones y Participaciones de Capital	0	0	0	0	0	0
Compra de Títulos y Valores	0	0	0	0	0	0
Concesión de Préstamos	0	0	0	0	0	0
Inversiones en Fideicomisos, Mandatos y Otros Análogos	0	0	0	0	0	0
Otras Inversiones Financieras	0	0	0	0	0	0
Provisiones para Contingencias y Otras Erogaciones Especiales	0	0	0	0	0	0
Participaciones y Aportaciones	0	0	0	0	0	0
Participaciones	0	0	0	0	0	0
Aportaciones	0	0	0	0	0	0
Convenios	0	0	0	0	0	0
Deuda Pública	0	0	0	0	0	0
Amortización de la Deuda Pública	0	0	0	0	0	0
Intereses de la Deuda Pública	0	0	0	0	0	0
Comisiones de la Deuda Pública	0	0	0	0	0	0
Gastos de la Deuda Pública	0	0	0	0	0	0
Costo por Coberturas	0	0	0	0	0	0
Apoyos Financieros	0	0	0	0	0	0
Adeudos de Ejercicios Fiscales Anteriores (Adetas)	0	0	0	0	0	0
Total del Gasto	11,684,375	29,161	11,713,536	7,174,913	7,174,913	4,538,623

Bajo protesta de decir verdad declaramos que los Estados Financieros y sus Notas son razonablemente correctos y responsabilidad del emisor


 LIC. MONICA KEMP ZAMUDIO
 COORDINADORA GENERAL DEL CENTRO DE JUSTICIA
 PARA LAS MUJERES

CENTRO DE JUSTICIA PARA LAS MUJERES EN EL ESTADO
Estado Analítico del Ejercicio del Presupuesto de Egresos
Clasificación Funcional (Finalidad y Función)
Del 1 de Enero al 30 de Septiembre de 2022


Concepto	Egresos					Subejercicio 6 = (3 - 4)
	Aprobado	Ampliaciones/ (Reducciones)	Modificado	Devengado	Pagado	
	1	2	3 = (1 + 2)	4	5	
Gobierno	0	0	0	0	0	0
Legislación			0			0
Justicia			0			0
Coordinación de la Política de Gobierno			0			0
Relaciones Exteriores			0			0
Asuntos Financieros y Hacendarios			0			0
Seguridad Nacional			0			0
Asuntos de Orden Público y de Seguridad Interior			0			0
Otros Servicios Generales			0			0
Desarrollo Social	11,684,375	29,161	11,713,536	7,174,913	7,174,913	4,538,623
Protección Ambiental			0			0
Vivienda y Servicios a la Comunidad			0			0
Salud			0			0
Recreación, Cultura y Otras Manifestaciones Sociales			0			0
Educación			0			0
Protección Social	11,684,375	29,161	11,713,536	7,174,913	7,174,913	4,538,623
Otros Asuntos Sociales			0			0
Desarrollo Económico	0	0	0	0	0	0
Asuntos Económicos, Comerciales y Laborales en General			0			0
Agropecuaria, Silvicultura, Pesca y Caza			0			0
Combustibles y Energía			0			0
Minería, Manufacturas y Construcción			0			0
Transporte			0			0
Comunicaciones			0			0
Turismo			0			0
Ciencia, Tecnología e Innovación			0			0
Otras Industrias y Otros Asuntos Económicos			0			0
Otras no Clasificadas en Funciones Anteriores	0	0	0	0	0	0
Transacciones de la Deuda Pública / Costo Financiero de la Deuda			0			0
Transferencias, Participaciones y Aportaciones entre Diferentes Niveles y Ordenes de Gobierno			0			0
Saneamiento del Sistema Financiero			0			0
Adeudos de Ejercicios Fiscales Anteriores			0			0
Total del Gasto	11,684,375	29,161	11,713,536	7,174,913	7,174,913	4,538,623

Bajo protesta de decir verdad declaramos que los Estados Financieros y sus Notas son razonablemente correctos y responsabilidad del emisor


 LIC. MONIGA KEMP ZAMUDIO
 COORDINADORA GENERAL DEL CENTRO DE JUSTICIA
 PARA LAS MUJERES

CENTRO DE JUSTICIA PARA LAS MUJERES EN EL ESTADO
Endeudamiento Neto
Del 1 de Enero al 30 de Septiembre de 2022

Identificación de Crédito o Instrumento	Contratación/Colocación	Amortización	Endeudamiento Neto
	A	B	C = A - B
Creditos Bancarios			
			0
			0
			0
			0
			0
			0
			0
			0
			0
			0
Total Créditos Bancarios	0	0	0
Otros Instrumentos de Deuda			
			0
			0
			0
			0
			0
			0
			0
			0
			0
			0
Total Otros Instrumentos de Deuda	0	0	0
TOTAL	0	0	0



LIC. MONICA KEMP ZAMUDIO
COORDINADORA GENERAL DEL CENTRO DE JUSTICIA DE LAS MUJERES


CENTRO DE JUSTICIA PARA LAS MUJERES EN EL ESTADO
Intereses de la Deuda
Del 1 de Enero al 30 de Septiembre de 2022

Identificación de Crédito o Instrumento	Devengado	Pagado
Créditos Bancarios		
Total de intereses de Créditos Bancarios	0	0

Otros Instrumentos de Deuda		
Total de intereses de Otros Instrumentos de Deuda	0	0

TOTAL	0	0
--------------	----------	----------

Bajo protesta de decir verdad declaramos que los Estados Financieros y sus Notas son razonablemente correctos y responsabilidad del emisor


 LIC. MONICA KEMP ZAMUDIO
 COORDINADORA GENERAL DEL CENTRO DE JUSTICIA
 PARA LAS MUJERES



Usr: SUPERVISOR
Rep: rptEstadoPresupuestoEgresos_FF

**CENTRO DE JUSTICIA PARA LAS MUJERES EN EL ESTADO
SAN LUIS POTOSI**
Estado del Ejercicio del Presupuesto por Fuente de Financiamiento Al 30/sep./2022

Fecha y 05/oct./2022
hora de Impresión 04:55 p. m.

Unidad Administrativa	Objeto del Gasto	Aprobado	Ampliaciones / (Reducciones)	Presupuesto Vigente	Comprometido	Presupuesto Disponible para Comprometer	Devengado	Comprometido o No Devengado	Presupuesto Sin Devengar	Ejercido	Pagado	Cuentas por Pagar Deuda
01	TRANSFERENCIA DE GOBIERNO DEL ESTADO											
1000	SERVICIOS PERSONALES	\$9,008,711.46	-\$138,831.46	\$8,869,880.00	\$8,869,880.00	\$0.00	\$5,728,229.19	\$3,141,650.81	\$3,141,650.81	\$5,728,229.19	\$5,728,229.19	\$0.00
1100	REMUNERACIONES AL PERSONAL DE CARÁCTER PE	\$6,461,623.56	-\$53,322.39	\$6,408,301.17	\$6,408,301.17	\$0.00	\$4,660,794.03	\$1,747,507.14	\$1,747,507.14	\$4,660,794.03	\$4,660,794.03	\$0.00
1130	Sueldos base al personal permanente	\$6,461,623.56	-\$53,322.39	\$6,408,301.17	\$6,408,301.17	\$0.00	\$4,660,794.03	\$1,747,507.14	\$1,747,507.14	\$4,660,794.03	\$4,660,794.03	\$0.00
1131	Sueldos base al personal permanente	\$5,926,472.64	-\$53,322.39	\$5,873,150.25	\$5,873,150.25	\$0.00	\$4,259,430.92	\$1,613,719.33	\$1,613,719.33	\$4,259,430.92	\$4,259,430.92	\$0.00
1132	Complemento de sueldo	\$535,150.92	\$0.00	\$535,150.92	\$535,150.92	\$0.00	\$401,363.11	\$133,787.81	\$133,787.81	\$401,363.11	\$401,363.11	\$0.00
1300	REMUNERACIONES ADICIONALES Y ESPECIALES	\$972,069.06	\$44,490.93	\$1,016,559.99	\$1,016,559.99	\$0.00	\$112,127.19	\$904,432.80	\$904,432.80	\$112,127.19	\$112,127.19	\$0.00
1320	Primas de vacaciones, dominical y gratificación de fin de	\$972,069.06	\$44,490.93	\$1,016,559.99	\$1,016,559.99	\$0.00	\$112,127.19	\$904,432.80	\$904,432.80	\$112,127.19	\$112,127.19	\$0.00
1321	Primas de vacaciones, dominical y gratificación de fin de	\$67,636.26	\$44,490.93	\$112,127.19	\$112,127.19	\$0.00	\$112,127.19	\$0.00	\$0.00	\$112,127.19	\$112,127.19	\$0.00
1323	Gratificaciones anuales	\$904,432.80	\$0.00	\$904,432.80	\$904,432.80	\$0.00	\$0.00	\$904,432.80	\$904,432.80	\$0.00	\$0.00	\$0.00
1400	SEGURIDAD SOCIAL	\$1,336,288.98	\$0.00	\$1,336,288.98	\$1,336,288.98	\$0.00	\$887,248.22	\$449,040.76	\$449,040.76	\$887,248.22	\$887,248.22	\$0.00
1410	Aportaciones de seguridad social	\$608,560.20	\$0.00	\$608,560.20	\$608,560.20	\$0.00	\$382,371.74	\$226,188.46	\$226,188.46	\$382,371.74	\$382,371.74	\$0.00
1411	Aportaciones de seguridad social	\$608,560.20	\$0.00	\$608,560.20	\$608,560.20	\$0.00	\$382,371.74	\$226,188.46	\$226,188.46	\$382,371.74	\$382,371.74	\$0.00
1420	Aportaciones a fondos de vivienda	\$361,080.18	\$0.00	\$361,080.18	\$361,080.18	\$0.00	\$253,133.23	\$107,946.95	\$107,946.95	\$253,133.23	\$253,133.23	\$0.00
1421	Aportaciones a fondos de vivienda	\$361,080.18	\$0.00	\$361,080.18	\$361,080.18	\$0.00	\$253,133.23	\$107,946.95	\$107,946.95	\$253,133.23	\$253,133.23	\$0.00
1430	Aportaciones al sistema para el retiro	\$366,648.60	\$0.00	\$366,648.60	\$366,648.60	\$0.00	\$251,743.25	\$114,905.35	\$114,905.35	\$251,743.25	\$251,743.25	\$0.00
1431	Aportaciones al sistema para el retiro	\$366,648.60	\$0.00	\$366,648.60	\$366,648.60	\$0.00	\$251,743.25	\$114,905.35	\$114,905.35	\$251,743.25	\$251,743.25	\$0.00
1500	OTRAS PRESTACIONES SOCIALES Y ECONÓMICAS	\$108,729.86	\$0.00	\$108,729.86	\$108,729.86	\$0.00	\$68,059.75	\$40,670.11	\$40,670.11	\$68,059.75	\$68,059.75	\$0.00
1540	Prestaciones contractuales	\$108,729.86	\$0.00	\$108,729.86	\$108,729.86	\$0.00	\$68,059.75	\$40,670.11	\$40,670.11	\$68,059.75	\$68,059.75	\$0.00
1541	Prestaciones contractuales mensuales	\$12,000.00	\$0.00	\$12,000.00	\$12,000.00	\$0.00	\$9,000.00	\$3,000.00	\$3,000.00	\$9,000.00	\$9,000.00	\$0.00
1542	Prestaciones contractuales anuales	\$96,729.86	\$0.00	\$96,729.86	\$96,729.86	\$0.00	\$59,059.75	\$37,670.11	\$37,670.11	\$59,059.75	\$59,059.75	\$0.00
1600	PREVISIONES	\$130,000.00	-\$130,000.00	\$0.00	\$0.00	\$0.00	\$0.00	\$0.00	\$0.00	\$0.00	\$0.00	\$0.00
1610	Previsiones de carácter laboral, económica y de segurida	\$130,000.00	-\$130,000.00	\$0.00	\$0.00	\$0.00	\$0.00	\$0.00	\$0.00	\$0.00	\$0.00	\$0.00
1611	Previsiones de carácter laboral, económica y de segurida	\$130,000.00	-\$130,000.00	\$0.00	\$0.00	\$0.00	\$0.00	\$0.00	\$0.00	\$0.00	\$0.00	\$0.00
2000	MATERIALES Y SUMINISTROS	\$970,814.16	-\$22,176.56	\$948,637.60	\$489,013.47	\$459,624.13	\$489,013.47	\$0.00	\$459,624.13	\$489,013.47	\$489,013.47	\$0.00
2100	MATERIALES DE ADMINISTRACIÓN, EMISIÓN DE DOC	\$293,872.28	\$1,247.42	\$295,119.70	\$112,806.19	\$182,313.51	\$112,806.19	\$0.00	\$182,313.51	\$112,806.19	\$112,806.19	\$0.00
2110	Materiales, útiles y equipos menores de oficina	\$115,601.77	\$23,341.09	\$138,942.86	\$27,981.14	\$110,961.72	\$27,981.14	\$0.00	\$110,961.72	\$27,981.14	\$27,981.14	\$0.00
2111	Materiales, útiles y equipos menores de oficina	\$115,601.77	\$23,341.09	\$138,942.86	\$27,981.14	\$110,961.72	\$27,981.14	\$0.00	\$110,961.72	\$27,981.14	\$27,981.14	\$0.00
2120	Materiales y útiles de impresión y reproducción	\$0.00	\$4,765.69	\$4,765.69	\$3,364.00	\$1,401.69	\$3,364.00	\$0.00	\$1,401.69	\$3,364.00	\$3,364.00	\$0.00
2121	Materiales y útiles de impresión y reproducción	\$0.00	\$4,765.69	\$4,765.69	\$3,364.00	\$1,401.69	\$3,364.00	\$0.00	\$1,401.69	\$3,364.00	\$3,364.00	\$0.00

**CENTRO DE JUSTICIA PARA LAS MUJERES EN EL ESTADO
SAN LUIS POTOSÍ**
Estado del Ejercicio del Presupuesto por Fuente de Financiamiento Al 30/sep./2022



Ucr: SUPERVISOR
Rep: rptEstadoPresupuestoEgresos_FF

Fecha y hora de Impresión: 05/oct./2022 04:55 p. m.

Objeto del Gasto	Unidad Administrativa	Aprobado	Ampliaciones / (Reducciones)	Presupuesto Vigente	Comprometido	Presupuesto Disponible para Comprometer		Comprometido o No Devengado	Presupuesto Sin Devengar	Ejercido	Pagado	Cuentas por Pagar	Deuda
						Disponibilidad	Comprometido						
2140	Materiales, útiles y equipos menores de tecnologías de la	\$43,526.13	-\$2,580.72	\$40,945.41	\$25,010.23	\$15,935.18	\$25,010.23	\$0.00	\$15,935.18	\$25,010.23	\$25,010.23	\$0.00	\$0.00
2141	Materiales, útiles y equipos menores de tecnologías de la	\$43,526.13	-\$2,580.72	\$40,945.41	\$25,010.23	\$15,935.18	\$25,010.23	\$0.00	\$15,935.18	\$25,010.23	\$25,010.23	\$0.00	\$0.00
2150	Material impreso e información digital	\$7,836.34	\$5,940.40	\$13,776.74	\$13,115.32	\$661.42	\$13,115.32	\$0.00	\$661.42	\$13,115.32	\$13,115.32	\$0.00	\$0.00
2151	Material impreso e información digital	\$7,836.34	\$5,940.40	\$13,776.74	\$13,115.32	\$661.42	\$13,115.32	\$0.00	\$661.42	\$13,115.32	\$13,115.32	\$0.00	\$0.00
2160	Material de limpieza	\$126,908.04	-\$30,218.04	\$96,689.00	\$43,335.50	\$53,353.50	\$43,335.50	\$0.00	\$53,353.50	\$43,335.50	\$43,335.50	\$0.00	\$0.00
2161	Material de limpieza	\$126,908.04	-\$30,218.04	\$96,689.00	\$43,335.50	\$53,353.50	\$43,335.50	\$0.00	\$53,353.50	\$43,335.50	\$43,335.50	\$0.00	\$0.00
2200	ALIMENTOS Y UTENSILIOS	\$109,876.23	\$53,339.31	\$163,215.54	\$66,671.64	\$96,543.90	\$66,671.64	\$0.00	\$96,543.90	\$66,671.64	\$66,671.64	\$0.00	\$0.00
2210	Productos alimenticios para personas	\$108,368.23	\$4,847.31	\$163,215.54	\$66,671.64	\$96,543.90	\$66,671.64	\$0.00	\$96,543.90	\$66,671.64	\$66,671.64	\$0.00	\$0.00
2211	Productos alimenticios para personas	\$100,588.87	\$30,030.19	\$130,619.06	\$34,075.16	\$96,543.90	\$34,075.16	\$0.00	\$96,543.90	\$34,075.16	\$34,075.16	\$0.00	\$0.00
2212	Alimentación en eventos oficiales	\$7,779.36	\$24,817.12	\$32,596.48	\$32,596.48	\$0.00	\$32,596.48	\$0.00	\$0.00	\$32,596.48	\$32,596.48	\$0.00	\$0.00
2230	Utensilios para el servicio de alimentación	\$1,508.00	-\$1,508.00	\$0.00	\$0.00	\$0.00	\$0.00	\$0.00	\$0.00	\$0.00	\$0.00	\$0.00	\$0.00
2231	Utensilios para el servicio de alimentación	\$1,508.00	-\$1,508.00	\$0.00	\$0.00	\$0.00	\$0.00	\$0.00	\$0.00	\$0.00	\$0.00	\$0.00	\$0.00
2400	MATERIALES Y ARTÍCULOS DE CONSTRUCCIÓN Y DE	\$40,250.93	\$10,706.78	\$50,957.71	\$46,587.89	\$4,369.82	\$46,587.89	\$0.00	\$4,369.82	\$46,587.89	\$46,587.89	\$0.00	\$0.00
2460	Material eléctrico y electrónico	\$12,516.02	-\$12,238.52	\$276.50	\$276.50	\$0.00	\$276.50	\$0.00	\$0.00	\$276.50	\$276.50	\$0.00	\$0.00
2461	Material eléctrico y electrónico	\$12,516.02	-\$12,238.52	\$276.50	\$276.50	\$0.00	\$276.50	\$0.00	\$0.00	\$276.50	\$276.50	\$0.00	\$0.00
2480	Materiales complementarios	\$27,614.91	\$17,532.70	\$45,147.61	\$42,370.05	\$2,777.56	\$42,370.05	\$0.00	\$2,777.56	\$42,370.05	\$42,370.05	\$0.00	\$0.00
2481	Materiales complementarios	\$27,614.91	\$17,532.70	\$45,147.61	\$42,370.05	\$2,777.56	\$42,370.05	\$0.00	\$2,777.56	\$42,370.05	\$42,370.05	\$0.00	\$0.00
2490	Otros materiales y artículos de construcción y reparación	\$120.00	\$5,413.60	\$5,533.60	\$3,941.34	\$1,592.26	\$3,941.34	\$0.00	\$1,592.26	\$3,941.34	\$3,941.34	\$0.00	\$0.00
2491	Otros materiales y artículos de construcción y reparación	\$120.00	\$5,413.60	\$5,533.60	\$3,941.34	\$1,592.26	\$3,941.34	\$0.00	\$1,592.26	\$3,941.34	\$3,941.34	\$0.00	\$0.00
2500	PRODUCTOS QUÍMICOS, FARMACÉUTICOS Y DE LABI	\$148,897.20	-\$101,883.20	\$47,014.00	\$291.00	\$46,723.00	\$291.00	\$0.00	\$46,723.00	\$291.00	\$291.00	\$0.00	\$0.00
2520	Fertilizantes, pesticidas y otros agroquímicos	\$0.00	\$1,200.00	\$1,200.00	\$0.00	\$1,200.00	\$0.00	\$0.00	\$1,200.00	\$0.00	\$0.00	\$0.00	\$0.00
2521	Fertilizantes, pesticidas y otros agroquímicos	\$0.00	\$1,200.00	\$1,200.00	\$0.00	\$1,200.00	\$0.00	\$0.00	\$1,200.00	\$0.00	\$0.00	\$0.00	\$0.00
2530	Medicinas y productos farmacéuticos	\$0.00	\$2,941.00	\$2,941.00	\$173.00	\$2,768.00	\$173.00	\$0.00	\$2,768.00	\$173.00	\$173.00	\$0.00	\$0.00
2531	Medicinas y productos farmacéuticos	\$0.00	\$2,941.00	\$2,941.00	\$173.00	\$2,768.00	\$173.00	\$0.00	\$2,768.00	\$173.00	\$173.00	\$0.00	\$0.00
2540	Materiales, accesorios y suministros médicos	\$148,897.20	-\$105,024.20	\$42,873.00	\$118.00	\$42,755.00	\$118.00	\$0.00	\$42,755.00	\$118.00	\$118.00	\$0.00	\$0.00
2541	Materiales, accesorios y suministros médicos	\$148,897.20	-\$105,024.20	\$42,873.00	\$118.00	\$42,755.00	\$118.00	\$0.00	\$42,755.00	\$118.00	\$118.00	\$0.00	\$0.00
2600	COMBUSTIBLES, LUBRICANTES Y ADITIVOS	\$338,315.61	-\$85,048.61	\$253,217.00	\$227,814.36	\$25,402.64	\$227,814.36	\$0.00	\$25,402.64	\$227,814.36	\$227,814.36	\$0.00	\$0.00
2610	Combustibles, lubricantes y aditivos	\$338,315.61	-\$85,048.61	\$253,217.00	\$227,814.36	\$25,402.64	\$227,814.36	\$0.00	\$25,402.64	\$227,814.36	\$227,814.36	\$0.00	\$0.00
2611	Combustibles, lubricantes y aditivos	\$338,315.61	-\$85,048.61	\$253,217.00	\$227,814.36	\$25,402.64	\$227,814.36	\$0.00	\$25,402.64	\$227,814.36	\$227,814.36	\$0.00	\$0.00
2700	VESTUARIO, BLANCOS, PRENDAS DE PROTECCIÓN Y	\$0.00	\$49,709.00	\$49,709.00	\$0.00	\$49,709.00	\$0.00	\$0.00	\$49,709.00	\$0.00	\$0.00	\$0.00	\$0.00
2710	Vestuario y uniformes	\$0.00	\$200.00	\$200.00	\$0.00	\$200.00	\$0.00	\$0.00	\$200.00	\$0.00	\$0.00	\$0.00	\$0.00



Usr: SUPERVISOR
Rep: rptEstadoPresupuestoEgresos_FF

**CENTRO DE JUSTICIA PARA LAS MUJERES EN EL ESTADO
SAN LUIS POTOSI**
Estado del Ejercicio del Presupuesto por Fuente de Financiamiento Al 30/sep./2022

Fecha y hora de Impresión | 05/oct./2022
04:55 p. m.

Unidad Administrativa		Aprobado	Ampliaciones / (Reducciones)	Presupuesto Vigente	Comprometido	Presupuesto Disponible para Comprometer	Devengado	Comprometid o No Devengado	Presupuesto Sin Devengar	Ejercido	Pagado	Cuentas por Pagar Deuda
Objeto	del Gasto											
2711	Vestuario y uniformes	\$0.00	\$200.00	\$200.00	\$0.00	\$200.00	\$0.00	\$0.00	\$200.00	\$0.00	\$0.00	\$0.00
2750	Blancos y otros productos textiles, excepto prendas de ve	\$0.00	\$49,509.00	\$49,509.00	\$0.00	\$49,509.00	\$0.00	\$0.00	\$49,509.00	\$0.00	\$0.00	\$0.00
2751	Blancos y otros productos textiles, excepto prendas de ve	\$0.00	\$49,509.00	\$49,509.00	\$0.00	\$49,509.00	\$0.00	\$0.00	\$49,509.00	\$0.00	\$0.00	\$0.00
2900	HERRAMIENTAS, REFACCIONES Y ACCESORIOS MEN	\$39,601.91	\$49,802.74	\$89,404.65	\$34,842.39	\$54,562.26	\$34,842.39	\$0.00	\$54,562.26	\$34,842.39	\$34,842.39	\$0.00
2910	Herramientas menores	\$6,473.48	-\$5,633.48	\$840.00	\$499.00	\$341.00	\$499.00	\$0.00	\$341.00	\$499.00	\$499.00	\$0.00
2911	Herramientas menores	\$6,473.48	-\$5,633.48	\$840.00	\$499.00	\$341.00	\$499.00	\$0.00	\$341.00	\$499.00	\$499.00	\$0.00
2920	Refacciones y accesorios menores de edificios	\$5,131.66	\$4,238.34	\$9,370.00	\$692.13	\$8,677.87	\$692.13	\$0.00	\$8,677.87	\$692.13	\$692.13	\$0.00
2921	Refacciones y accesorios menores de edificios	\$5,131.66	\$4,238.34	\$9,370.00	\$692.13	\$8,677.87	\$692.13	\$0.00	\$8,677.87	\$692.13	\$692.13	\$0.00
2930	Refacciones y accesorios menores de mobiliario y equipo	\$0.00	\$1,766.65	\$1,766.65	\$1,380.01	\$386.64	\$1,380.01	\$0.00	\$386.64	\$1,380.01	\$1,380.01	\$0.00
2931	Refacciones y accesorios menores de mobiliario y equipo	\$0.00	\$1,766.65	\$1,766.65	\$1,380.01	\$386.64	\$1,380.01	\$0.00	\$386.64	\$1,380.01	\$1,380.01	\$0.00
2940	Refacciones y accesorios menores de equipo de cómput	\$9,966.57	\$24,848.43	\$34,815.00	\$91.00	\$34,724.00	\$91.00	\$0.00	\$34,724.00	\$91.00	\$91.00	\$0.00
2941	Refacciones y accesorios menores de equipo de cómput	\$9,966.57	\$24,848.43	\$34,815.00	\$91.00	\$34,724.00	\$91.00	\$0.00	\$34,724.00	\$91.00	\$91.00	\$0.00
2960	Refacciones y accesorios menores de equipo de transpor	\$18,030.20	\$24,582.80	\$42,613.00	\$32,180.25	\$10,432.75	\$32,180.25	\$0.00	\$10,432.75	\$32,180.25	\$32,180.25	\$0.00
2961	Refacciones y accesorios menores de equipo de transpor	\$18,030.20	\$24,582.80	\$42,613.00	\$32,180.25	\$10,432.75	\$32,180.25	\$0.00	\$10,432.75	\$32,180.25	\$32,180.25	\$0.00
3000	SERVICIOS GENERALES	\$1,695,849.38	\$199,169.03	\$1,895,018.41	\$957,670.48	\$937,347.93	\$957,670.48	\$0.00	\$937,347.93	\$957,670.48	\$957,670.48	\$0.00
3100	SERVICIOS BÁSICOS	\$713,511.68	-\$187,474.99	\$526,036.69	\$454,925.69	\$71,111.00	\$454,925.69	\$0.00	\$71,111.00	\$454,925.69	\$454,925.69	\$0.00
3110	Energía eléctrica	\$589,488.62	-\$219,647.56	\$369,841.06	\$348,841.06	\$21,000.00	\$348,841.06	\$0.00	\$21,000.00	\$348,841.06	\$348,841.06	\$0.00
3111	Energía eléctrica	\$389,488.62	-\$19,647.56	\$369,841.06	\$348,841.06	\$21,000.00	\$348,841.06	\$0.00	\$21,000.00	\$348,841.06	\$348,841.06	\$0.00
3113	Otros pagos derivados de la prestacion del servicio electr	\$200,000.00	-\$200,000.00	\$0.00	\$0.00	\$0.00	\$0.00	\$0.00	\$0.00	\$0.00	\$0.00	\$0.00
3130	Agua	\$14,800.37	\$38,950.39	\$53,750.76	\$36,442.98	\$17,307.78	\$36,442.98	\$0.00	\$17,307.78	\$36,442.98	\$36,442.98	\$0.00
3131	Agua	\$14,800.37	\$38,950.39	\$53,750.76	\$36,442.98	\$17,307.78	\$36,442.98	\$0.00	\$17,307.78	\$36,442.98	\$36,442.98	\$0.00
3140	Telefonia tradicional	\$81,121.50	\$3,353.49	\$84,474.99	\$53,854.93	\$30,620.06	\$53,854.93	\$0.00	\$30,620.06	\$53,854.93	\$53,854.93	\$0.00
3141	Telefonia tradicional	\$81,121.50	\$3,353.49	\$84,474.99	\$53,854.93	\$30,620.06	\$53,854.93	\$0.00	\$30,620.06	\$53,854.93	\$53,854.93	\$0.00
3150	Telefonia celular	\$24,586.00	-\$8,398.00	\$16,188.00	\$14,751.00	\$1,437.00	\$14,751.00	\$0.00	\$1,437.00	\$14,751.00	\$14,751.00	\$0.00
3151	Telefonia celular	\$24,586.00	-\$8,398.00	\$16,188.00	\$14,751.00	\$1,437.00	\$14,751.00	\$0.00	\$1,437.00	\$14,751.00	\$14,751.00	\$0.00
3180	Servicios postales y telegráficos	\$3,515.19	-\$1,733.31	\$1,781.88	\$1,035.72	\$746.16	\$1,035.72	\$0.00	\$746.16	\$1,035.72	\$1,035.72	\$0.00
3181	Servicios postales y telegráficos	\$3,515.19	-\$1,733.31	\$1,781.88	\$1,035.72	\$746.16	\$1,035.72	\$0.00	\$746.16	\$1,035.72	\$1,035.72	\$0.00
3200	SERVICIOS DE ARRENDAMIENTO	\$242,187.15	-\$135,584.86	\$106,602.29	\$51,641.20	\$54,961.09	\$51,641.20	\$0.00	\$54,961.09	\$51,641.20	\$51,641.20	\$0.00
3220	Arrendamiento de edificios	\$150,000.00	-\$150,000.00	\$0.00	\$0.00	\$0.00	\$0.00	\$0.00	\$0.00	\$0.00	\$0.00	\$0.00
3221	Arrendamiento de edificios	\$150,000.00	-\$150,000.00	\$0.00	\$0.00	\$0.00	\$0.00	\$0.00	\$0.00	\$0.00	\$0.00	\$0.00
3230	Arrendamiento de mobiliario y equipo de administración, e	\$92,187.15	-\$8,042.86	\$84,144.29	\$49,785.20	\$34,359.09	\$49,785.20	\$0.00	\$34,359.09	\$49,785.20	\$49,785.20	\$0.00



Usu: SUPERVISOR
Rep: rptEstadoPresupuestoEgresos_FF

**CENTRO DE JUSTICIA PARA LAS MUJERES EN EL ESTADO
SAN LUIS POTOSI**
Estado del Ejercicio del Presupuesto por Fuente de Financiamiento Al 30/sep./2022

Fecha y 05/oct./2022
hora de Impresión 04:55 p. m.

Unidad Administrativa		Aprobado	Ampliaciones / (Reducciones)	Presupuesto Vigente	Comprometido	Presupuesto Disponible para Comprometer	Devengado	Comprometid o No Devengado	Presupuesto Sin Devengar	Ejercido	Pagado	Cuentas por Pagar Deuda
Objeto	del Gasto											
3231	Arrendamiento de mobiliario y equipo de administración, i	\$92,187.15	-\$8,042.86	\$84,144.29	\$49,785.20	\$34,359.09	\$49,785.20	\$0.00	\$34,359.09	\$49,785.20	\$49,785.20	\$0.00
3270	Arrendamiento de activos intangibles	\$0.00	\$3,898.08	\$3,898.08	\$0.00	\$3,898.08	\$0.00	\$0.00	\$3,898.08	\$0.00	\$0.00	\$0.00
3271	Arrendamiento de activos intangibles	\$0.00	\$3,898.08	\$3,898.08	\$0.00	\$3,898.08	\$0.00	\$0.00	\$3,898.08	\$0.00	\$0.00	\$0.00
3290	Otros arrendamientos	\$0.00	\$18,559.92	\$18,559.92	\$1,856.00	\$16,703.92	\$1,856.00	\$0.00	\$16,703.92	\$1,856.00	\$1,856.00	\$0.00
3291	Otros arrendamientos	\$0.00	\$18,559.92	\$18,559.92	\$1,856.00	\$16,703.92	\$1,856.00	\$0.00	\$16,703.92	\$1,856.00	\$1,856.00	\$0.00
3300	SERVICIOS PROFESIONALES, CIENTÍFICOS, TÉCNICO	\$150,274.00	\$181,785.68	\$332,059.68	\$126,092.00	\$205,967.68	\$126,092.00	\$0.00	\$205,967.68	\$126,092.00	\$126,092.00	\$0.00
3310	Servicios legales, de contabilidad, auditoría y relacionado	\$106,488.00	\$15,480.96	\$121,968.96	\$106,720.00	\$15,248.96	\$106,720.00	\$0.00	\$15,248.96	\$106,720.00	\$106,720.00	\$0.00
3311	Servicios legales, de contabilidad, auditoría y relacionado	\$106,488.00	\$15,480.96	\$121,968.96	\$106,720.00	\$15,248.96	\$106,720.00	\$0.00	\$15,248.96	\$106,720.00	\$106,720.00	\$0.00
3330	Servicios de consultoría administrativa, procesos, técnica	\$0.00	\$106,551.48	\$106,551.48	\$0.00	\$106,551.48	\$0.00	\$0.00	\$106,551.48	\$0.00	\$0.00	\$0.00
3331	Servicios de consultoría administrativa, procesos, técnica	\$0.00	\$106,551.48	\$106,551.48	\$0.00	\$106,551.48	\$0.00	\$0.00	\$106,551.48	\$0.00	\$0.00	\$0.00
3390	Servicios profesionales, científicos y técnicos integrales	\$43,786.00	\$59,753.24	\$103,539.24	\$19,372.00	\$84,167.24	\$19,372.00	\$0.00	\$84,167.24	\$19,372.00	\$19,372.00	\$0.00
3391	Servicios profesionales, científicos y técnicos integrales	\$43,786.00	\$59,753.24	\$103,539.24	\$19,372.00	\$84,167.24	\$19,372.00	\$0.00	\$84,167.24	\$19,372.00	\$19,372.00	\$0.00
3400	SERVICIOS FINANCIEROS, BANCARIOS Y COMERCIA	\$70,833.50	\$24,994.89	\$95,828.39	\$79,107.70	\$16,720.69	\$79,107.70	\$0.00	\$16,720.69	\$79,107.70	\$79,107.70	\$0.00
3410	Servicios financieros y bancarios	\$6,618.88	\$14,872.65	\$21,491.53	\$4,770.84	\$16,720.69	\$4,770.84	\$0.00	\$16,720.69	\$4,770.84	\$4,770.84	\$0.00
3411	Servicios financieros y bancarios	\$6,618.88	\$14,872.65	\$21,491.53	\$4,770.84	\$16,720.69	\$4,770.84	\$0.00	\$16,720.69	\$4,770.84	\$4,770.84	\$0.00
3450	Seguro de bienes patrimoniales	\$64,214.62	\$10,122.24	\$74,336.86	\$74,336.86	\$0.00	\$74,336.86	\$0.00	\$0.00	\$74,336.86	\$74,336.86	\$0.00
3451	Seguro de bienes patrimoniales	\$64,214.62	\$10,122.24	\$74,336.86	\$74,336.86	\$0.00	\$74,336.86	\$0.00	\$0.00	\$74,336.86	\$74,336.86	\$0.00
3500	SERVICIOS DE INSTALACIÓN, REPARACIÓN, MANTEN	\$427,740.81	\$131,253.95	\$558,994.76	\$185,752.46	\$373,242.30	\$185,752.46	\$0.00	\$373,242.30	\$185,752.46	\$185,752.46	\$0.00
3510	Conservación y mantenimiento menor de inmuebles	\$66,887.83	\$110,419.37	\$177,307.20	\$2,552.00	\$174,755.20	\$2,552.00	\$0.00	\$174,755.20	\$2,552.00	\$2,552.00	\$0.00
3511	Conservación y mantenimiento menor de inmuebles	\$66,887.83	\$110,419.37	\$177,307.20	\$2,552.00	\$174,755.20	\$2,552.00	\$0.00	\$174,755.20	\$2,552.00	\$2,552.00	\$0.00
3520	Instalación, reparación y mantenimiento de mobiliario y ei	\$0.00	\$23,147.80	\$23,147.80	\$21,320.80	\$1,827.00	\$21,320.80	\$0.00	\$1,827.00	\$21,320.80	\$21,320.80	\$0.00
3521	Instalación, reparación y mantenimiento de mobiliario y ei	\$0.00	\$23,147.80	\$23,147.80	\$21,320.80	\$1,827.00	\$21,320.80	\$0.00	\$1,827.00	\$21,320.80	\$21,320.80	\$0.00
3550	Reparación y mantenimiento de equipo de transporte	\$111,293.17	-\$39,797.65	\$71,495.52	\$34,146.48	\$37,349.04	\$34,146.48	\$0.00	\$37,349.04	\$34,146.48	\$34,146.48	\$0.00
3551	Reparación y mantenimiento de equipo de transporte	\$111,293.17	-\$39,797.65	\$71,495.52	\$34,146.48	\$37,349.04	\$34,146.48	\$0.00	\$37,349.04	\$34,146.48	\$34,146.48	\$0.00
3570	Instalación, reparación y mantenimiento de maquinaria, o	\$0.00	\$2,531.56	\$2,531.56	\$1,787.00	\$744.56	\$1,787.00	\$0.00	\$744.56	\$1,787.00	\$1,787.00	\$0.00
3571	Instalación, reparación y mantenimiento de maquinaria, o	\$0.00	\$2,531.56	\$2,531.56	\$1,787.00	\$744.56	\$1,787.00	\$0.00	\$744.56	\$1,787.00	\$1,787.00	\$0.00
3580	Servicios de limpieza y manejo de desechos	\$207,989.52	\$70,480.56	\$278,470.08	\$125,946.18	\$152,523.90	\$125,946.18	\$0.00	\$152,523.90	\$125,946.18	\$125,946.18	\$0.00
3581	Servicios de limpieza y manejo de desechos	\$207,989.52	\$70,480.56	\$278,470.08	\$125,946.18	\$152,523.90	\$125,946.18	\$0.00	\$152,523.90	\$125,946.18	\$125,946.18	\$0.00
3590	Servicios de jardinería y fumigación	\$41,570.29	-\$35,527.89	\$6,042.60	\$0.00	\$6,042.60	\$0.00	\$0.00	\$6,042.60	\$0.00	\$0.00	\$0.00
3591	Servicios de jardinería y fumigación	\$41,570.29	-\$35,527.89	\$6,042.60	\$0.00	\$6,042.60	\$0.00	\$0.00	\$6,042.60	\$0.00	\$0.00	\$0.00
3700	SERVICIOS DE TRASLADOS Y VIÁTICOS	\$90,976.24	\$172,258.36	\$263,234.60	\$56,151.03	\$207,083.57	\$56,151.03	\$0.00	\$207,083.57	\$56,151.03	\$56,151.03	\$0.00



Usr: SUPERVISOR
Rep: rptEstadoPresupuestoEgresos_FF

**CENTRO DE JUSTICIA PARA LAS MUJERES EN EL ESTADO
SAN LUIS POTOSI**
Estado del Ejercicio del Presupuesto por Fuente de Financiamiento Al 30/sep./2022

Fecha y hora de Impresión | 05/oct./2022
04:55 p. m.

Unidad Administrativa		Aprobado	Ampliaciones / (Reducciones)	Presupuesto Vigente	Comprometido	Presupuesto Disponible para Comprometer	Devengado	Comprometid o No Devengado	Presupuesto Sin Devengar	Ejercido	Pagado	Cuentas por Pagar Deuda
Objeto	del Gasto											
3750	Viáticos en el país	\$90,976.24	\$172,253.36	\$263,229.60	\$56,146.03	\$207,083.57	\$56,146.03	\$0.00	\$207,083.57	\$56,146.03	\$56,146.03	\$0.00
3751	Viáticos en el país	\$90,976.24	\$172,253.36	\$263,229.60	\$56,146.03	\$207,083.57	\$56,146.03	\$0.00	\$207,083.57	\$56,146.03	\$56,146.03	\$0.00
3790	Otros servicios de traslado y hospedaje	\$0.00	\$5.00	\$5.00	\$5.00	\$0.00	\$5.00	\$0.00	\$0.00	\$5.00	\$5.00	\$0.00
3791	Otros servicios de traslado y hospedaje	\$0.00	\$5.00	\$5.00	\$5.00	\$0.00	\$5.00	\$0.00	\$0.00	\$5.00	\$5.00	\$0.00
3800	SERVICIOS OFICIALES	\$0.00	\$614.00	\$614.00	\$614.00	\$0.00	\$614.00	\$0.00	\$0.00	\$614.00	\$614.00	\$0.00
3850	Gastos de representación	\$0.00	\$614.00	\$614.00	\$614.00	\$0.00	\$614.00	\$0.00	\$0.00	\$614.00	\$614.00	\$0.00
3851	Gastos de representación	\$0.00	\$614.00	\$614.00	\$614.00	\$0.00	\$614.00	\$0.00	\$0.00	\$614.00	\$614.00	\$0.00
3900	OTROS SERVICIOS GENERALES	\$326.00	\$11,322.00	\$11,648.00	\$3,386.40	\$8,261.60	\$3,386.40	\$0.00	\$8,261.60	\$3,386.40	\$3,386.40	\$0.00
3920	Impuestos y derechos	\$326.00	\$11,322.00	\$11,648.00	\$3,386.40	\$8,261.60	\$3,386.40	\$0.00	\$8,261.60	\$3,386.40	\$3,386.40	\$0.00
3921	Impuestos y derechos	\$326.00	\$11,322.00	\$11,648.00	\$3,386.40	\$8,261.60	\$3,386.40	\$0.00	\$8,261.60	\$3,386.40	\$3,386.40	\$0.00
4000	TRANSFERENCIAS, ASIGNACIONES, SUBSIDIO	\$9,000.00	-\$9,000.00	\$0.00	\$0.00	\$0.00	\$0.00	\$0.00	\$0.00	\$0.00	\$0.00	\$0.00
4400	AYUDAS SOCIALES	\$9,000.00	-\$9,000.00	\$0.00	\$0.00	\$0.00	\$0.00	\$0.00	\$0.00	\$0.00	\$0.00	\$0.00
4410	Ayudas sociales a personas	\$9,000.00	-\$9,000.00	\$0.00	\$0.00	\$0.00	\$0.00	\$0.00	\$0.00	\$0.00	\$0.00	\$0.00
4411	Ayudas sociales a personas	\$9,000.00	-\$9,000.00	\$0.00	\$0.00	\$0.00	\$0.00	\$0.00	\$0.00	\$0.00	\$0.00	\$0.00
TRANSFERENCIA DE GOBIERNO DEL		\$11,684,375.00	\$29,161.01	\$11,713,536.01	\$10,316,563.95	\$1,396,972.06	\$7,174,913.14	\$3,141,650.81	\$4,538,622.87	\$7,174,913.14	\$7,174,913.14	\$0.00
Total Final		\$11,684,375.00	\$29,161.01	\$11,713,536.01	\$10,316,563.95	\$1,396,972.06	\$7,174,913.14	\$3,141,650.81	\$4,538,622.87	\$7,174,913.14	\$7,174,913.14	\$0.00


 LIC. MONICA KEMP ZAMUDIO
 COORDINADORA GENERAL DEL CENTRO DE JUSTICIA DE LAS
 MUJERES