


CENTRO DE JUSTICIA PARA LAS MUJERES EN EL ESTADO
Estado Analítico de Ingresos
Del 1 de Enero al 31 de Marzo de 2021

Rubro de Ingresos	Estimado (1)	Ampliaciones y Reducciones (2)	Ingreso Modificado (3= 1 + 2)	Devengado (4)	Recaudado (5)	Diferencia (6= 5 - 1)
Ingresos						
Cuentas y Aportaciones de Seguridad Social	0	0	0	0	0	0
Contribuciones de Mejoras	0	0	0	0	0	0
Derechos	0	0	0	0	0	0
Productos	0	0	0	0	0	0
Apropiamientos	0	0	0	0	0	0
Ingresos por Venta de Bienes, Prestación de Servicios y Otros Ingresos	0	0	0	0	0	0
Participaciones, Aportaciones, Convenios, Incentivos Derivados de la Colaboración Fiscal y Fondos Distintos de Aportaciones	0	0	0	0	0	0
Transferencias, Asignaciones, Subsidios y Subvenciones, y Pensiones y Jubilaciones	0	0	0	0	0	0
Ingresos Derivados de Financiamientos	11,884,375	50	11,884,425	2,789,306	2,789,306	-8,915,089
Total	11,884,375	50	11,884,425	2,789,306	2,789,306	0
				Ingresos excedentes*		-8,915,089

Estado Analítico de Ingresos Por Fuente de Financiamiento	Estimado (1)	Ampliaciones y Reducciones (2)	Ingreso Modificado (3= 1 + 2)	Devengado (4)	Recaudado (5)	Diferencia (6= 5 - 1)
Ingresos del Poder Ejecutivo Federal o Estatal y de los Municipios						
Ingresos						
Cuentas y Aportaciones de Seguridad Social	0	0	0	0	0	0
Contribuciones de Mejoras	0	0	0	0	0	0
Derechos	0	0	0	0	0	0
Productos	0	0	0	0	0	0
Apropiamientos	0	0	0	0	0	0
Participaciones, Aportaciones, Convenios, Incentivos Derivados de la Colaboración Fiscal y Fondos Distintos de Aportaciones	0	0	0	0	0	0
Transferencias, Asignaciones, Subsidios y Subvenciones, y Pensiones y Jubilaciones	11,884,375	50	11,884,425	2,789,306	2,789,306	-8,915,089
Ingresos de los Entes Públicos de los Poderes Legislativo y Judicial, de los Órganos Autónomos y del Sector Parastatal o Paramunicipal, así como de las Empresas Productivas del Estado						
Cuentas y Aportaciones de Seguridad Social	0	0	0	0	0	0
Productos	0	0	0	0	0	0
Ingresos por Venta de Bienes, Prestación de Servicios y Otros Ingresos	0	0	0	0	0	0
Transferencias, Asignaciones, Subsidios y Subvenciones, y Pensiones y Jubilaciones	0	0	0	0	0	0
Ingresos derivados de financiamiento						
Ingresos Derivados de Financiamientos	0	0	0	0	0	0
Total	11,884,375	50	11,884,425	2,789,306	2,789,306	0
				Ingresos excedentes		-8,915,089



LIC. JULIETA MENDEZ SALAS
COORDINADORA GENERAL DEL CENTRO DE JUSTICIA DE LAS MUJERES

CENTRO DE JUSTICIA PARA LAS MUJERES EN EL ESTADO
 Estado Analítico del Ejercicio del Presupuesto de Egresos
 Clasificación Administrativa
 Del 1 de Enero al 31 de Marzo de 2021


Concepto	Egresos					
	Aprobado 1	Ampliaciones/ (Reducciones) 2	Modificado 3 = (1 + 2)	Devengado 4	Pagado 5	Subejercicio 6 = (3 - 4)
Sin Ramo/Dependencia						
CENTRO DE JUSTICIA PARA LAS MUJERES DEL ESTADO DE SAN LUIS POTOSI	\$11,684,375	\$50	\$11,684,425	\$2,151,955	\$2,151,955	\$9,532,470
	\$11,684,375	\$50	\$11,684,425	\$2,151,955	\$2,151,955	\$9,532,470
			\$0			\$0
			\$0			\$0
			\$0			\$0
			\$0			\$0
			\$0			\$0
			\$0			\$0
Total del Gasto	\$11,684,375	\$50	\$11,684,425	\$2,151,955	\$2,151,955	\$9,532,470



 LIC. JULIETA MENDEZ SALAS
 COORDINADORA GENERAL DEL CENTRO DE JUSTICIA DE LAS MUJERES

CENTRO DE JUSTICIA PARA LAS MUJERES EN EL ESTADO
 Estado Analítico del Ejercicio del Presupuesto de Egresos
 Clasificación Económica (por Tipo de Gasto)
 Del 1 de Enero al 31 de Marzo de 2021

Concepto	Egresos					
	Aprobado 1	Ampliaciones/ (Reducciones) 2	Modificado 3 = (1 + 2)	Devengado 4	Pagado 5	Subejercicio 6 = (3 - 4)
Gasto Corriente	11,684,375	50	11,684,425	2,151,955	2,151,955	9,532,470
Gasto de Capital	0	0	0	0	0	0
Amortización de la Deuda y Disminución de Pasivos	0	0	0	0	0	0
Pensiones y Jubilaciones	0	0	0	0	0	0
Participaciones	0	0	0	0	0	0
Total del Gasto	11,684,375	50	11,684,425	2,151,955	2,151,955	9,532,470



 LIC. JULIETA MENDEZ SALAS
 COORDINADORA GENERAL DEL CENTRO DE JUSTICIA DE LAS MUJERES


CENTRO DE JUSTICIA PARA LAS MUJERES EN EL ESTADO
Estado Analítico del Ejercicio del Presupuesto de Egresos
Clasificación por Objeto del Gasto (Capítulo y Concepto)
Del 1 de Enero al 31 de Marzo de 2021

Concepto	Egresos					
	Aprobado	Ampliaciones/ (Reducciones)	Modificado	Devengado	Pagado	Subejercicio
	1	2	3 = (1 + 2)	4	5	6 = (3 - 4)
Servicios Personales	9,008,711	0	9,008,711	1,951,677	1,951,677	7,057,035
Remuneraciones al Personal de Carácter Permanente	6,461,624	130,000	6,591,624	1,653,581	1,653,581	4,938,043
Remuneraciones al Personal de Carácter Transitorio	0	0	0	0	0	0
Remuneraciones Adicionales y Especiales	972,069	0	972,069	0	0	972,069
Seguridad Social	1,336,289	0	1,336,289	298,096	298,096	1,038,193
Otras Prestaciones Sociales y Económicas	108,730	0	108,730	0	0	108,730
Previsiones	130,000	-130,000	0	0	0	0
Pago de Estímulos a Servidores Públicos	0	0	0	0	0	0
Materiales y Suministros	970,814	0	970,814	62,011	62,011	908,804
Materiales de Administración, Emisión de Documentos y Artículos Oficiales	293,872	0	293,872	23,425	23,425	270,447
Alimentos y Utensilios	109,876	0	109,876	21,804	21,804	88,073
Materias Primas y Materiales de Producción y Comercialización	0	0	0	0	0	0
Materiales y Artículos de Construcción y de Reparación	40,251	0	40,251	0	0	40,251
Productos Químicos, Farmacéuticos y de Laboratorio	148,897	0	148,897	75	75	148,822
Combustibles, Lubricantes y Aditivos	338,318	0	338,318	9,586	9,586	328,730
Vestuario, Blancos, Prendas de Protección y Artículos Deportivos	0	0	0	0	0	0
Materiales y Suministros Para Seguridad	0	0	0	0	0	0
Herramientas, Refacciones y Accesorios Menores	39,602	0	39,602	7,121	7,121	32,481
Servicios Generales	1,695,849	50	1,695,899	138,268	138,268	1,557,631
Servicios Básicos	713,512	0	713,512	12,137	12,137	701,375
Servicios de Arrendamiento	242,187	0	242,187	6,473	6,473	235,714
Servicios Profesionales, Científicos, Técnicos y Otros Servicios	150,274	0	150,274	26,345	26,345	123,929
Servicios Financieros, Bancarios y Comerciales	70,834	50	70,883	29,888	29,888	40,995
Servicios de Instalación, Reparación, Mantenimiento y Conservación	427,741	0	427,741	49,193	49,193	378,548
Servicios de Comunicación Social y Publicidad	0	0	0	0	0	0
Servicios de Traslado y Viáticos	90,976	0	90,976	14,231	14,231	76,745
Servicios Oficiales	0	0	0	0	0	0
Otros Servicios Generales	326	0	326	0	0	326
Transferencias, Asignaciones, Subsidios y Otras Ayudas	9,000	0	9,000	0	0	9,000
Transferencias Internas y Asignaciones al Sector Público	0	0	0	0	0	0
Transferencias al Resto del Sector Público	0	0	0	0	0	0
Subsidios y Subvenciones	0	0	0	0	0	0
Ayudas Sociales	0	0	0	0	0	0
Pensiones y Jubilaciones	9,000	0	9,000	0	0	9,000
Transferencias a Fideicomisos, Mandatos y Otros Análogos	0	0	0	0	0	0
Transferencias a la Seguridad Social	0	0	0	0	0	0
Donativos	0	0	0	0	0	0
Transferencias al Exterior	0	0	0	0	0	0
Bienes Muebles, Inmuebles e Intangibles	0	0	0	0	0	0
Mobiliario y Equipo de Administración	0	0	0	0	0	0
Mobiliario y Equipo Educativo y Recreativo	0	0	0	0	0	0
Equipo e Instrumental Médico y de Laboratorio	0	0	0	0	0	0
Vehículos y Equipo de Transporte	0	0	0	0	0	0
Equipo de Defensa y Seguridad	0	0	0	0	0	0
Maquinaria, Otros Equipos y Herramientas	0	0	0	0	0	0
Activos Biológicos	0	0	0	0	0	0
Bienes Inmuebles	0	0	0	0	0	0
Activos Intangibles	0	0	0	0	0	0
Inversión Pública	0	0	0	0	0	0
Obra Pública en Bienes de Dominio Público	0	0	0	0	0	0
Obra Pública en Bienes Propios	0	0	0	0	0	0
Proyectos Productivos y Acciones de Fomento	0	0	0	0	0	0

1

CENTRO DE JUSTICIA PARA LAS MUJERES EN EL ESTADO
 Estado Analítico del Ejercicio del Presupuesto de Egresos
 Clasificación por Objeto del Gasto (Capítulo y Concepto)
 Del 1 de Enero al 31 de Marzo de 2021


Concepto	Egresos					
	Aprobado	Ampliaciones/ (Reducciones)	Modificado	Devengado	Pagado	Subejercicio
	1	2	3 = (1 + 2)	4	5	6 = (3 - 4)
Inversiones Financieras y Otras Provisiones	0	0	0	0	0	0
Inversiones Para el Fomento de Actividades Productivas	0	0	0	0	0	0
Acciones y Participaciones de Capital	0	0	0	0	0	0
Compra de Títulos y Valores	0	0	0	0	0	0
Concesión de Préstamos	0	0	0	0	0	0
Inversiones en Fideicomisos, Mandatos y Otros Análogos	0	0	0	0	0	0
Otras Inversiones Financieras	0	0	0	0	0	0
Provisiones para Contingencias y Otras Erogaciones Especiales	0	0	0	0	0	0
Participaciones y Aportaciones	0	0	0	0	0	0
Participaciones	0	0	0	0	0	0
Aportaciones	0	0	0	0	0	0
Convenios	0	0	0	0	0	0
Deuda Pública	0	0	0	0	0	0
Amortización de la Deuda Pública	0	0	0	0	0	0
Intereses de la Deuda Pública	0	0	0	0	0	0
Comisiones de la Deuda Pública	0	0	0	0	0	0
Gastos de la Deuda Pública	0	0	0	0	0	0
Costo por Coberturas	0	0	0	0	0	0
Apoyos Financieros	0	0	0	0	0	0
Adeudos de Ejercicios Fiscales Anteriores (Adefas)	0	0	0	0	0	0
Total del Gasto	11,684,375	50	11,684,425	2,151,955	2,151,955	9,532,470



U.C. JULIETA MENDEZ SALAS
 COORDINADORA GENERAL DEL CENTRO DE JUSTICIA DE LAS MUJERES

CENTRO DE JUSTICIA PARA LAS MUJERES EN EL ESTADO
 Estado Analítico del Ejercicio del Presupuesto de Egresos
 Clasificación Funcional (Finalidad y Función)
 Del 1 de Enero al 31 de Marzo de 2021

Concepto	Egresos					
	Aprobado 1	Ampliaciones/ Reducciones 2	Modificado 3 = (1 + 2)	Disembolsado 4	Pagado 5	Subejercido 6 = (3 - 4)
Gobierno						
Legislación	0	0	0	0	0	0
Justicia	0	0	0	0	0	0
Coordinación de la Política de Gobierno	0	0	0	0	0	0
Relaciones Exteriores	0	0	0	0	0	0
Asuntos Financieros y Hacendarios	0	0	0	0	0	0
Seguridad Nacional	0	0	0	0	0	0
Asuntos de Orden Público y de Seguridad Interior	0	0	0	0	0	0
Otros Servicios Generales	0	0	0	0	0	0
Desarrollo Social						
Protección Ambiental	11,684,375	80	11,684,425	2,151,956	2,151,956	9,532,470
Vivienda y Servicios a la Comunidad	0	0	0	0	0	0
Salud	0	0	0	0	0	0
Recreación, Cultura y Otras Manifestaciones Sociales	0	0	0	0	0	0
Educación	0	0	0	0	0	0
Protección Social	11,684,375	50	11,684,425	2,151,956	2,151,956	9,532,470
Otros Asuntos Sociales	0	0	0	0	0	0
Desarrollo Económico						
Asuntos Económicos, Comerciales y Laborales en General	0	0	0	0	0	0
Agropecuaria, Silvicultura, Pesca y Caza	0	0	0	0	0	0
Combustibles y Energía	0	0	0	0	0	0
Minería, Manufacturas y Construcción	0	0	0	0	0	0
Transporte	0	0	0	0	0	0
Comunicaciones	0	0	0	0	0	0
Turismo	0	0	0	0	0	0
Ciencia, Tecnología e Innovación	0	0	0	0	0	0
Otros Industriales y Otros Asuntos Económicos	0	0	0	0	0	0
Otras no Clasificadas en Funciones Anteriores						
Transferencias de la Deuda Pública / Costo Financiero de la Deuda	0	0	0	0	0	0
Transferencias, Participaciones y Aportaciones entre Diferentes Niveles y Ordenes de Gobierno	0	0	0	0	0	0
Saneamiento del Sistema Financiero	0	0	0	0	0	0
Adeudos de Ejercicios Fiscales Anteriores	0	0	0	0	0	0
Total del Gasto	11,684,375	80	11,684,425	2,151,956	2,151,956	9,532,470



LIC. JULIETA MENDEZ SALAS
 COORDINADORA GENERAL DEL CENTRO DE JUSTICIA DE LAS MUJERES



Utr: supervisor
Rep: rptEstadoPresupuestoEgresos_FF

**CENTRO DE JUSTICIA PARA LAS MUJERES EN EL ESTADO
SAN LUIS POTOSÍ**

Estado del Ejercicio del Presupuesto por Fuente de Financiamiento Al 31/mar/2021

Fecha y hora de Impresión: 08/abr/2021 08:49 p.m.

Objeto del Gasto	Fuente de Financiamiento	Aprobado	Ampliaciones / (Reducciones)	Presupuesto Vigente	Comprometido	Presupuesto Disponible para Comprometer	Devengado	Comprometido No Devengado	Presupuesto Sin Devengar	Ejercido	Pagado	Cuentas por Pagar Deuda
01	TRANSFERENCIA DE GOBIERNO DEL ESTADO											
1004	SERVICIOS PERSONALES	\$9,008,711.46	\$0.00	\$9,008,711.46	\$9,008,711.46	\$0.00	\$1,951,676.52	\$7,057,034.94	\$7,057,034.94	\$1,951,676.52	\$1,951,676.52	\$0.00
1900	REMUNERACIONES AL PERSONAL DE CARÁCTER PE	\$6,461,623.56	\$130,000.00	\$6,591,623.56	\$6,591,623.56	\$0.00	\$1,653,580.97	\$4,938,042.59	\$4,938,042.59	\$1,653,580.97	\$1,653,580.97	\$0.00
1130	Sueldos base al personal permanente	\$6,461,623.56	\$130,000.00	\$6,591,623.56	\$6,591,623.56	\$0.00	\$1,653,580.97	\$4,938,042.59	\$4,938,042.59	\$1,653,580.97	\$1,653,580.97	\$0.00
1131	Sueldos base al personal permanente	\$5,926,472.64	\$130,000.00	\$6,056,472.64	\$6,056,472.64	\$0.00	\$1,519,793.24	\$4,536,679.40	\$4,536,679.40	\$1,519,793.24	\$1,519,793.24	\$0.00
1132	Complemento de sueldo	\$535,150.92	\$0.00	\$535,150.92	\$535,150.92	\$0.00	\$133,787.73	\$401,363.19	\$401,363.19	\$133,787.73	\$133,787.73	\$0.00
1900	REMUNERACIONES ADICIONALES Y ESPECIALES	\$972,069.06	\$0.00	\$972,069.06	\$972,069.06	\$0.00	\$0.00	\$972,069.06	\$972,069.06	\$0.00	\$0.00	\$0.00
1320	Primas de vacaciones, dominical y gratificación de fin de	\$972,069.06	\$0.00	\$972,069.06	\$972,069.06	\$0.00	\$0.00	\$972,069.06	\$972,069.06	\$0.00	\$0.00	\$0.00
1321	Primas de vacaciones, dominical y gratificación de fin de	\$67,636.26	\$0.00	\$67,636.26	\$67,636.26	\$0.00	\$0.00	\$67,636.26	\$67,636.26	\$0.00	\$0.00	\$0.00
1323	Gratificaciones anuales	\$904,432.80	\$0.00	\$904,432.80	\$904,432.80	\$0.00	\$0.00	\$904,432.80	\$904,432.80	\$0.00	\$0.00	\$0.00
1400	SEGURIDAD SOCIAL	\$1,336,288.98	\$0.00	\$1,336,288.98	\$1,336,288.98	\$0.00	\$298,095.55	\$1,038,193.43	\$1,038,193.43	\$298,095.55	\$298,095.55	\$0.00
1410	Aportaciones de seguridad social	\$608,560.20	\$0.00	\$608,560.20	\$608,560.20	\$0.00	\$121,940.02	\$486,620.18	\$486,620.18	\$121,940.02	\$121,940.02	\$0.00
1411	Aportaciones de seguridad social	\$608,560.20	\$0.00	\$608,560.20	\$608,560.20	\$0.00	\$121,940.02	\$486,620.18	\$486,620.18	\$121,940.02	\$121,940.02	\$0.00
1420	Aportaciones a fondos de vivienda	\$361,080.18	\$0.00	\$361,080.18	\$361,080.18	\$0.00	\$80,062.22	\$301,017.96	\$301,017.96	\$80,062.22	\$80,062.22	\$0.00
1421	Aportaciones a fondos de vivienda	\$361,080.18	\$0.00	\$361,080.18	\$361,080.18	\$0.00	\$80,062.22	\$301,017.96	\$301,017.96	\$80,062.22	\$80,062.22	\$0.00
1430	Aportaciones al sistema para el retiro	\$366,648.60	\$0.00	\$366,648.60	\$366,648.60	\$0.00	\$116,093.31	\$250,555.29	\$250,555.29	\$116,093.31	\$116,093.31	\$0.00
1431	Aportaciones al sistema para el retiro	\$366,648.60	\$0.00	\$366,648.60	\$366,648.60	\$0.00	\$116,093.31	\$250,555.29	\$250,555.29	\$116,093.31	\$116,093.31	\$0.00
1500	OTRAS PRESTACIONES SOCIALES Y ECONÓMICAS	\$108,729.86	\$0.00	\$108,729.86	\$108,729.86	\$0.00	\$0.00	\$108,729.86	\$108,729.86	\$0.00	\$0.00	\$0.00
1540	Prestaciones contractuales	\$108,729.86	\$0.00	\$108,729.86	\$108,729.86	\$0.00	\$0.00	\$108,729.86	\$108,729.86	\$0.00	\$0.00	\$0.00
1541	Prestaciones contractuales mensuales	\$12,000.00	\$0.00	\$12,000.00	\$12,000.00	\$0.00	\$0.00	\$12,000.00	\$12,000.00	\$0.00	\$0.00	\$0.00
1542	Prestaciones contractuales anuales	\$96,729.86	\$0.00	\$96,729.86	\$96,729.86	\$0.00	\$0.00	\$96,729.86	\$96,729.86	\$0.00	\$0.00	\$0.00
1600	PREVISIONES	\$130,000.00	-\$130,000.00	\$0.00	\$0.00	\$0.00	\$0.00	\$0.00	\$0.00	\$0.00	\$0.00	\$0.00
1610	Previsiones de carácter laboral, económica y de seguridad	\$130,000.00	-\$130,000.00	\$0.00	\$0.00	\$0.00	\$0.00	\$0.00	\$0.00	\$0.00	\$0.00	\$0.00
1611	Previsiones de carácter laboral, económica y de seguridad	\$130,000.00	-\$130,000.00	\$0.00	\$0.00	\$0.00	\$0.00	\$0.00	\$0.00	\$0.00	\$0.00	\$0.00
2000	MATERIALES Y SUMINISTROS	\$970,814.16	\$0.00	\$970,814.16	\$82,010.62	\$908,803.54	\$62,010.62	\$0.00	\$908,803.54	\$62,010.62	\$62,010.62	\$0.00
2100	MATERIALES DE ADMINISTRACIÓN, EMISIÓN DE DOC	\$293,872.28	\$0.00	\$293,872.28	\$23,425.01	\$270,447.27	\$23,425.01	\$0.00	\$270,447.27	\$23,425.01	\$23,425.01	\$0.00
2110	Materiales, útiles y equipos menores de oficina	\$115,601.77	\$0.00	\$115,601.77	\$10,477.30	\$105,124.47	\$10,477.30	\$0.00	\$105,124.47	\$10,477.30	\$10,477.30	\$0.00
2111	Materiales, útiles y equipos menores de oficina	\$115,601.77	\$0.00	\$115,601.77	\$10,477.30	\$105,124.47	\$10,477.30	\$0.00	\$105,124.47	\$10,477.30	\$10,477.30	\$0.00
2140	Materiales, útiles y equipos menores de tecnologías de la	\$43,526.13	\$0.00	\$43,526.13	\$2,030.02	\$41,496.11	\$2,030.02	\$0.00	\$41,496.11	\$2,030.02	\$2,030.02	\$0.00
2141	Materiales, útiles y equipos menores de tecnologías de la	\$43,526.13	\$0.00	\$43,526.13	\$2,030.02	\$41,496.11	\$2,030.02	\$0.00	\$41,496.11	\$2,030.02	\$2,030.02	\$0.00



Usr: supervisor
Rep: rptEstadoPresupuestoEgresos_FF

**CENTRO DE JUSTICIA PARA LAS MUJERES EN EL ESTADO
SAN LUIS POTOSI**
Estado del Ejercicio del Presupuesto por Fuente de Financiamiento AJ 31/mar/2021

Fecha y hora de Impresión: 08/abr/2021 08:49 p.m.

Fuente de Financiamiento		Aprobado	Ampliaciones / (Reducciones)	Presupuesto Vigente	Comprometido	Presupuesto Disponible para Comprometer	Devengado	Comprometido No Devengado	Presupuesto Sin Devengar	Ejercido	Cuentas por Pagar Deuda	
Objeto del Gasto	Pagado										Deuda	
2150	Material impreso e información digital	\$7,836.34	\$0.00	\$7,836.34	\$0.00	\$7,836.34	\$0.00	\$0.00	\$7,836.34	\$0.00	\$0.00	\$0.00
2151	Material impreso e información digital	\$7,836.34	\$0.00	\$7,836.34	\$0.00	\$7,836.34	\$0.00	\$0.00	\$7,836.34	\$0.00	\$0.00	\$0.00
2160	Material de limpieza	\$126,908.04	\$0.00	\$126,908.04	\$10,917.69	\$115,990.35	\$10,917.69	\$0.00	\$115,990.35	\$10,917.69	\$10,917.69	\$0.00
2161	Material de limpieza	\$126,908.04	\$0.00	\$126,908.04	\$10,917.69	\$115,990.35	\$10,917.69	\$0.00	\$115,990.35	\$10,917.69	\$10,917.69	\$0.00
2200	ALIMENTOS Y UTENSILIOS	\$109,876.23	\$0.00	\$109,876.23	\$21,803.51	\$88,072.72	\$21,803.51	\$0.00	\$88,072.72	\$21,803.51	\$21,803.51	\$0.00
2210	Productos alimenticios para personas	\$108,368.23	\$0.00	\$108,368.23	\$21,803.51	\$86,564.72	\$21,803.51	\$0.00	\$86,564.72	\$21,803.51	\$21,803.51	\$0.00
2211	Productos alimenticios para personas	\$100,588.87	\$0.00	\$100,588.87	\$21,803.51	\$78,785.36	\$21,803.51	\$0.00	\$78,785.36	\$21,803.51	\$21,803.51	\$0.00
2212	Alimentación en eventos oficiales	\$7,779.36	\$0.00	\$7,779.36	\$0.00	\$7,779.36	\$0.00	\$0.00	\$7,779.36	\$0.00	\$0.00	\$0.00
2230	Utensilios para el servicio de alimentación	\$1,508.00	\$0.00	\$1,508.00	\$0.00	\$1,508.00	\$0.00	\$0.00	\$1,508.00	\$0.00	\$0.00	\$0.00
2231	Utensilios para el servicio de alimentación	\$1,508.00	\$0.00	\$1,508.00	\$0.00	\$1,508.00	\$0.00	\$0.00	\$1,508.00	\$0.00	\$0.00	\$0.00
2400	MATERIALES Y ARTÍCULOS DE CONSTRUCCIÓN Y DE	\$46,250.93	\$0.00	\$46,250.93	\$0.00	\$46,250.93	\$0.00	\$0.00	\$46,250.93	\$0.00	\$0.00	\$0.00
2460	Material eléctrico y electrónico	\$12,516.02	\$0.00	\$12,516.02	\$0.00	\$12,516.02	\$0.00	\$0.00	\$12,516.02	\$0.00	\$0.00	\$0.00
2461	Material eléctrico y electrónico	\$12,516.02	\$0.00	\$12,516.02	\$0.00	\$12,516.02	\$0.00	\$0.00	\$12,516.02	\$0.00	\$0.00	\$0.00
2480	Materiales complementarios	\$27,614.91	\$0.00	\$27,614.91	\$0.00	\$27,614.91	\$0.00	\$0.00	\$27,614.91	\$0.00	\$0.00	\$0.00
2481	Materiales complementarios	\$27,614.91	\$0.00	\$27,614.91	\$0.00	\$27,614.91	\$0.00	\$0.00	\$27,614.91	\$0.00	\$0.00	\$0.00
2490	Otros materiales y artículos de construcción y reparación	\$120.00	\$0.00	\$120.00	\$0.00	\$120.00	\$0.00	\$0.00	\$120.00	\$0.00	\$0.00	\$0.00
2491	Otros materiales y artículos de construcción y reparación	\$120.00	\$0.00	\$120.00	\$0.00	\$120.00	\$0.00	\$0.00	\$120.00	\$0.00	\$0.00	\$0.00
2500	PRODUCTOS QUÍMICOS, FARMACÉUTICOS Y DE LAB	\$148,897.20	\$0.00	\$148,897.20	\$75.00	\$148,822.20	\$75.00	\$0.00	\$148,822.20	\$75.00	\$75.00	\$0.00
2530	Medicinas y productos farmacéuticos	\$0.00	\$3,000.00	\$3,000.00	\$75.00	\$2,925.00	\$75.00	\$0.00	\$2,925.00	\$75.00	\$75.00	\$0.00
2531	Medicinas y productos farmacéuticos	\$0.00	\$3,000.00	\$3,000.00	\$75.00	\$2,925.00	\$75.00	\$0.00	\$2,925.00	\$75.00	\$75.00	\$0.00
2540	Materiales, accesorios y suministros médicos	\$148,897.20	-\$3,000.00	\$145,897.20	\$0.00	\$145,897.20	\$0.00	\$0.00	\$145,897.20	\$0.00	\$0.00	\$0.00
2541	Materiales, accesorios y suministros médicos	\$148,897.20	-\$3,000.00	\$145,897.20	\$0.00	\$145,897.20	\$0.00	\$0.00	\$145,897.20	\$0.00	\$0.00	\$0.00
2600	COMBUSTIBLES, LUBRICANTES Y ADITIVOS	\$338,315.61	\$0.00	\$338,315.61	\$9,585.78	\$328,729.83	\$9,585.78	\$0.00	\$328,729.83	\$9,585.78	\$9,585.78	\$0.00
2610	Combustibles, lubricantes y aditivos	\$338,315.61	\$0.00	\$338,315.61	\$9,585.78	\$328,729.83	\$9,585.78	\$0.00	\$328,729.83	\$9,585.78	\$9,585.78	\$0.00
2611	Combustibles, lubricantes y aditivos	\$338,315.61	\$0.00	\$338,315.61	\$9,585.78	\$328,729.83	\$9,585.78	\$0.00	\$328,729.83	\$9,585.78	\$9,585.78	\$0.00
2900	HERRAMIENTAS, REFACCIONES Y ACCESORIOS MEN	\$39,601.91	\$0.00	\$39,601.91	\$7,121.32	\$32,480.59	\$7,121.32	\$0.00	\$32,480.59	\$7,121.32	\$7,121.32	\$0.00
2910	Herramientas menores	\$6,473.48	\$0.00	\$6,473.48	\$430.00	\$6,043.48	\$430.00	\$0.00	\$6,043.48	\$430.00	\$430.00	\$0.00
2911	Herramientas menores	\$6,473.48	\$0.00	\$6,473.48	\$430.00	\$6,043.48	\$430.00	\$0.00	\$6,043.48	\$430.00	\$430.00	\$0.00
2920	Refacciones y accesorios menores de edificios	\$5,131.66	\$0.00	\$5,131.66	\$0.00	\$5,131.66	\$0.00	\$0.00	\$5,131.66	\$0.00	\$0.00	\$0.00
2921	Refacciones y accesorios menores de edificios	\$5,131.66	\$0.00	\$5,131.66	\$0.00	\$5,131.66	\$0.00	\$0.00	\$5,131.66	\$0.00	\$0.00	\$0.00
2940	Refacciones y accesorios menores de equipo de cómputo	\$9,966.57	\$0.00	\$9,966.57	\$0.00	\$9,966.57	\$0.00	\$0.00	\$9,966.57	\$0.00	\$0.00	\$0.00



Usu: supervisor
Rep: rptEstadoPresupuestoEgresos_FF

CENTRO DE JUSTICIA PARA LAS MUJERES EN EL ESTADO SAN LUIS POTOSÍ

Estado del Ejercicio del Presupuesto por Fuente de Financiamiento Al 31/mar/2021

Fecha y hora de Impresión: 08/abr/2021 08:49 p.m.

Fuente de Financiamiento Objeto del Gasto		Aprobado	Ampliaciones / (Reducciones)	Presupuesto Vigente	Comprometido	Presupuesto Disponible para Comprometer	Devengado	Comprometido No Devengado	Presupuesto Sin Devengar	Ejercido	Pagado	Cuentas por Pagar Deuda
2941	Refacciones y accesorios menores de equipo de cómputo	\$9,966.57	\$0.00	\$9,966.57	\$0.00	\$9,966.57	\$0.00	\$0.00	\$9,966.57	\$0.00	\$0.00	\$0.00
2960	Refacciones y accesorios menores de equipo de transporte	\$18,030.20	\$0.00	\$18,030.20	\$6,691.32	\$11,338.88	\$6,691.32	\$0.00	\$11,338.88	\$6,691.32	\$6,691.32	\$0.00
2961	Refacciones y accesorios menores de equipo de transporte	\$18,030.20	\$0.00	\$18,030.20	\$6,691.32	\$11,338.88	\$6,691.32	\$0.00	\$11,338.88	\$6,691.32	\$6,691.32	\$0.00
3000	SERVICIOS GENERALES	\$1,695,849.38	\$49.54	\$1,695,898.92	\$138,267.53	\$1,557,631.39	\$138,267.53	\$0.00	\$1,557,631.39	\$138,267.53	\$138,267.53	\$0.00
3100	SERVICIOS BÁSICOS	\$713,511.68	\$0.00	\$713,511.68	\$12,136.81	\$701,374.77	\$12,136.81	\$0.00	\$701,374.77	\$12,136.81	\$12,136.81	\$0.00
3110	Energía eléctrica	\$589,488.62	\$0.00	\$589,488.62	\$0.00	\$589,488.62	\$0.00	\$0.00	\$589,488.62	\$0.00	\$0.00	\$0.00
3111	Energía eléctrica	\$389,488.62	\$0.00	\$389,488.62	\$0.00	\$389,488.62	\$0.00	\$0.00	\$389,488.62	\$0.00	\$0.00	\$0.00
3113	Otros pagos derivados de la prestación del servicio eléctrico	\$200,000.00	\$0.00	\$200,000.00	\$0.00	\$200,000.00	\$0.00	\$0.00	\$200,000.00	\$0.00	\$0.00	\$0.00
3130	Agua	\$14,800.37	\$0.00	\$14,800.37	\$5,022.42	\$9,777.95	\$5,022.42	\$0.00	\$9,777.95	\$5,022.42	\$5,022.42	\$0.00
3131	Agua	\$14,800.37	\$0.00	\$14,800.37	\$5,022.42	\$9,777.95	\$5,022.42	\$0.00	\$9,777.95	\$5,022.42	\$5,022.42	\$0.00
3140	Telefonía tradicional	\$81,121.50	\$0.00	\$81,121.50	\$6,260.49	\$74,861.01	\$6,260.49	\$0.00	\$74,861.01	\$6,260.49	\$6,260.49	\$0.00
3141	Telefonía tradicional	\$81,121.50	\$0.00	\$81,121.50	\$6,260.49	\$74,861.01	\$6,260.49	\$0.00	\$74,861.01	\$6,260.49	\$6,260.49	\$0.00
3150	Telefonía celular	\$24,586.00	\$0.00	\$24,586.00	\$854.00	\$23,732.00	\$854.00	\$0.00	\$23,732.00	\$854.00	\$854.00	\$0.00
3151	Telefonía celular	\$24,586.00	\$0.00	\$24,586.00	\$854.00	\$23,732.00	\$854.00	\$0.00	\$23,732.00	\$854.00	\$854.00	\$0.00
3180	Servicios postales y telegráficos	\$3,515.19	\$0.00	\$3,515.19	\$0.00	\$3,515.19	\$0.00	\$0.00	\$3,515.19	\$0.00	\$0.00	\$0.00
3181	Servicios postales y telegráficos	\$3,515.19	\$0.00	\$3,515.19	\$0.00	\$3,515.19	\$0.00	\$0.00	\$3,515.19	\$0.00	\$0.00	\$0.00
3200	SERVICIOS DE ARRENDAMIENTO	\$242,187.15	\$0.00	\$242,187.15	\$6,472.80	\$235,714.35	\$6,472.80	\$0.00	\$235,714.35	\$6,472.80	\$6,472.80	\$0.00
3220	Arrendamiento de edificios	\$150,000.00	\$0.00	\$150,000.00	\$0.00	\$150,000.00	\$0.00	\$0.00	\$150,000.00	\$0.00	\$0.00	\$0.00
3221	Arrendamiento de edificios	\$150,000.00	\$0.00	\$150,000.00	\$0.00	\$150,000.00	\$0.00	\$0.00	\$150,000.00	\$0.00	\$0.00	\$0.00
3230	Arrendamiento de mobiliario y equipo de administración, informática y equipo de oficina	\$92,187.15	\$0.00	\$92,187.15	\$6,472.80	\$85,714.35	\$6,472.80	\$0.00	\$85,714.35	\$6,472.80	\$6,472.80	\$0.00
3231	Arrendamiento de mobiliario y equipo de administración, informática y equipo de oficina	\$92,187.15	\$0.00	\$92,187.15	\$6,472.80	\$85,714.35	\$6,472.80	\$0.00	\$85,714.35	\$6,472.80	\$6,472.80	\$0.00
3300	SERVICIOS PROFESIONALES, CIENTÍFICOS, TÉCNICOS Y DE INVESTIGACIÓN	\$150,274.00	\$0.00	\$150,274.00	\$26,345.18	\$123,928.82	\$26,345.18	\$0.00	\$123,928.82	\$26,345.18	\$26,345.18	\$0.00
3310	Servicios legales, de contabilidad, auditoría y relacionado	\$106,488.00	\$0.00	\$106,488.00	\$18,369.18	\$88,118.82	\$18,369.18	\$0.00	\$88,118.82	\$18,369.18	\$18,369.18	\$0.00
3311	Servicios legales, de contabilidad, auditoría y relacionado	\$106,488.00	\$0.00	\$106,488.00	\$18,369.18	\$88,118.82	\$18,369.18	\$0.00	\$88,118.82	\$18,369.18	\$18,369.18	\$0.00
3390	Servicios profesionales, científicos y técnicos integrales	\$43,786.00	\$0.00	\$43,786.00	\$7,976.00	\$35,810.00	\$7,976.00	\$0.00	\$35,810.00	\$7,976.00	\$7,976.00	\$0.00
3391	Servicios profesionales, científicos y técnicos integrales	\$43,786.00	\$0.00	\$43,786.00	\$7,976.00	\$35,810.00	\$7,976.00	\$0.00	\$35,810.00	\$7,976.00	\$7,976.00	\$0.00
3400	SERVICIOS FINANCIEROS, BANCARIOS Y COMERCIALES	\$70,833.90	\$49.54	\$70,883.04	\$29,888.29	\$40,994.75	\$29,888.29	\$0.00	\$40,994.75	\$29,888.29	\$29,888.29	\$0.00
3410	Servicios financieros y bancarios	\$6,618.88	\$49.54	\$6,668.42	\$1,577.60	\$5,090.82	\$1,577.60	\$0.00	\$5,090.82	\$1,577.60	\$1,577.60	\$0.00
3411	Servicios financieros y bancarios	\$6,618.88	\$49.54	\$6,668.42	\$1,577.60	\$5,090.82	\$1,577.60	\$0.00	\$5,090.82	\$1,577.60	\$1,577.60	\$0.00
3450	Seguro de bienes patrimoniales	\$64,214.62	\$0.00	\$64,214.62	\$28,310.69	\$35,903.93	\$28,310.69	\$0.00	\$35,903.93	\$28,310.69	\$28,310.69	\$0.00
3451	Seguro de bienes patrimoniales	\$64,214.62	\$0.00	\$64,214.62	\$28,310.69	\$35,903.93	\$28,310.69	\$0.00	\$35,903.93	\$28,310.69	\$28,310.69	\$0.00



Uu: supervisor
Rep: rptEstadoPresupuestoEgresos_FF

**CENTRO DE JUSTICIA PARA LAS MUJERES EN EL ESTADO
SAN LUIS POTOSÍ**
Estado del Ejercicio del Presupuesto por Fuente de Financiamiento Al 31/mar/2021

Fecha y hora de Impresión | 08/abr/2021
08:49 p.m.

Objeto del Gasto	Fuente de Financiamiento		Presupuesto Vigente	Comprometido	Presupuesto Disponible para Comprometer	Devengado	Comprometido No Devengado	Presupuesto Sin Devengar	Ejercido	Cuentas por Pagar Deuda	
	Aprobado	Ampliaciones / (Reducciones)								Pagado	Deuda
3500 SERVICIOS DE INSTALACIÓN, REPARACIÓN, MANTEN	\$427,740.81	\$0.00	\$427,740.81	\$48,193.14	\$378,547.67	\$48,193.14	\$0.00	\$378,547.67	\$48,193.14	\$48,193.14	\$0.00
3510 Conservación y mantenimiento menor de inmuebles	\$66,887.83	\$0.00	\$66,887.83	\$4,095.99	\$62,791.84	\$4,095.99	\$0.00	\$62,791.84	\$4,095.99	\$4,095.99	\$0.00
3511 Conservación y mantenimiento menor de inmuebles	\$66,887.83	\$0.00	\$66,887.83	\$4,095.99	\$62,791.84	\$4,095.99	\$0.00	\$62,791.84	\$4,095.99	\$4,095.99	\$0.00
3550 Reparación y mantenimiento de equipo de transporte	\$111,293.17	\$0.00	\$111,293.17	\$11,685.60	\$99,607.57	\$11,685.60	\$0.00	\$99,607.57	\$11,685.60	\$11,685.60	\$0.00
3551 Reparación y mantenimiento de equipo de transporte	\$111,293.17	\$0.00	\$111,293.17	\$11,685.60	\$99,607.57	\$11,685.60	\$0.00	\$99,607.57	\$11,685.60	\$11,685.60	\$0.00
3580 Servicios de limpieza y manejo de desechos	\$207,989.52	\$0.00	\$207,989.52	\$33,411.55	\$174,577.97	\$33,411.55	\$0.00	\$174,577.97	\$33,411.55	\$33,411.55	\$0.00
3581 Servicios de limpieza y manejo de desechos	\$207,989.52	\$0.00	\$207,989.52	\$33,411.55	\$174,577.97	\$33,411.55	\$0.00	\$174,577.97	\$33,411.55	\$33,411.55	\$0.00
3590 Servicios de jardinería y fumigación	\$41,570.29	\$0.00	\$41,570.29	\$0.00	\$41,570.29	\$0.00	\$0.00	\$41,570.29	\$0.00	\$0.00	\$0.00
3591 Servicios de jardinería y fumigación	\$41,570.29	\$0.00	\$41,570.29	\$0.00	\$41,570.29	\$0.00	\$0.00	\$41,570.29	\$0.00	\$0.00	\$0.00
3700 SERVICIOS DE TRASLADOS Y VIÁTICOS	\$90,976.24	\$0.00	\$90,976.24	\$14,231.21	\$76,745.03	\$14,231.21	\$0.00	\$76,745.03	\$14,231.21	\$14,231.21	\$0.00
3750 Viáticos en el país	\$90,976.24	\$0.00	\$90,976.24	\$14,231.21	\$76,745.03	\$14,231.21	\$0.00	\$76,745.03	\$14,231.21	\$14,231.21	\$0.00
3751 Viáticos en el país	\$90,976.24	\$0.00	\$90,976.24	\$14,231.21	\$76,745.03	\$14,231.21	\$0.00	\$76,745.03	\$14,231.21	\$14,231.21	\$0.00
3900 OTROS SERVICIOS GENERALES	\$326.00	\$0.00	\$326.00	\$0.00	\$326.00	\$0.00	\$0.00	\$326.00	\$0.00	\$0.00	\$0.00
3920 Impuestos y derechos	\$326.00	\$0.00	\$326.00	\$0.00	\$326.00	\$0.00	\$0.00	\$326.00	\$0.00	\$0.00	\$0.00
3921 Impuestos y derechos	\$326.00	\$0.00	\$326.00	\$0.00	\$326.00	\$0.00	\$0.00	\$326.00	\$0.00	\$0.00	\$0.00
4000 TRANSFERENCIAS, ASIGNACIONES, SUBSIDIO	\$9,000.00	\$0.00	\$9,000.00	\$0.00	\$9,000.00	\$0.00	\$0.00	\$9,000.00	\$0.00	\$0.00	\$0.00
4400 AYUDAS SOCIALES	\$9,000.00	\$0.00	\$9,000.00	\$0.00	\$9,000.00	\$0.00	\$0.00	\$9,000.00	\$0.00	\$0.00	\$0.00
4410 Ayudas sociales a personas	\$9,000.00	\$0.00	\$9,000.00	\$0.00	\$9,000.00	\$0.00	\$0.00	\$9,000.00	\$0.00	\$0.00	\$0.00
4411 Ayudas sociales a personas	\$9,000.00	\$0.00	\$9,000.00	\$0.00	\$9,000.00	\$0.00	\$0.00	\$9,000.00	\$0.00	\$0.00	\$0.00
TRANSFERENCIA DE GOBIERNO DEL	\$11,884,375.00	\$48.54	\$11,884,423.54	\$9,208,989.61	\$2,475,433.93	\$2,151,954.67	\$7,057,034.26	\$9,332,468.67	\$2,151,954.67	\$2,151,954.67	\$0.00
Total Final	\$11,884,375.00	\$48.54	\$11,884,423.54	\$9,208,989.61	\$2,475,433.93	\$2,151,954.67	\$7,057,034.26	\$9,332,468.67	\$2,151,954.67	\$2,151,954.67	\$0.00



Usu: supervisor
Rep: rptEstadoPresupuestoEgresos_FF

**CENTRO DE JUSTICIA PARA LAS MUJERES EN EL ESTADO
SAN LUIS POTOSI**
Estado del Ejercicio del Presupuesto por Fuente de Financiamiento AJ 31/mar/2021

Fecha y hora de impresión | 08/abr/2021
08:49 p.m.

Fuente de Financiamiento	Aprobado	Ampliaciones / (Reducciones)	Presupuesto Vigente	Comprometido	Presupuesto Disponible para Comprometer	Devengado	Comprometido No Devengado	Presupuesto Sin Devengar	Ejercido	Pagos	Cuentas por Pagar Deuda
--------------------------	----------	---------------------------------	------------------------	--------------	---	-----------	------------------------------	-----------------------------	----------	-------	-------------------------------


LIC. JULIETA MÉNDEZ SALAS
COORDINADORA GENERAL DEL CENTRO DE JUSTICIA DE
LAS MUJERES