

CENTRO DE JUSTICIA PARA LAS MUJERES EN EL ESTADO

Estado Analítico de Ingresos

Del 1 de Enero al 30 de Septiembre de 2024

Rubro de Ingresos	Ingreso				Diferencia (6= 5 - 1)
	Estimado (1)	Ampliaciones y Reducciones (2)	Modificado (3= 1 + 2)	Devenido (4)	
Impuestos	0	0	0	0	0
Cuotas y Aportaciones de Seguridad Social	0	0	0	0	0
Contribuciones de Mejoras	0	0	0	0	0
Derechos	0	0	0	0	0
Productos	0	0	0	0	0
Aprocheamientos	0	0	0	0	0
Ingresos por Venta de Bienes, Prestación de Servicios y Otros Ingresos	0	0	0	0	0
Participaciones, Aportaciones, Convenios, Incentivos Derivados de la Colaboración Fiscal y Fondos Distritos de Aportaciones	0	0	0	0	0
Transferencias, Asignaciones, Subsidios y Subvenciones, y Pensiones y Jubilaciones	11,684,375	12,122	11,696,497	7,154,927	7,154,927
Ingresos Derivados de Financiamientos	0	0	0	0	0
<b>Total</b>	<b>11,684,375</b>	<b>12,122</b>	<b>11,696,497</b>	<b>7,154,927</b>	<b>7,154,927</b>
			Ingresos excedentes		-4,529,448

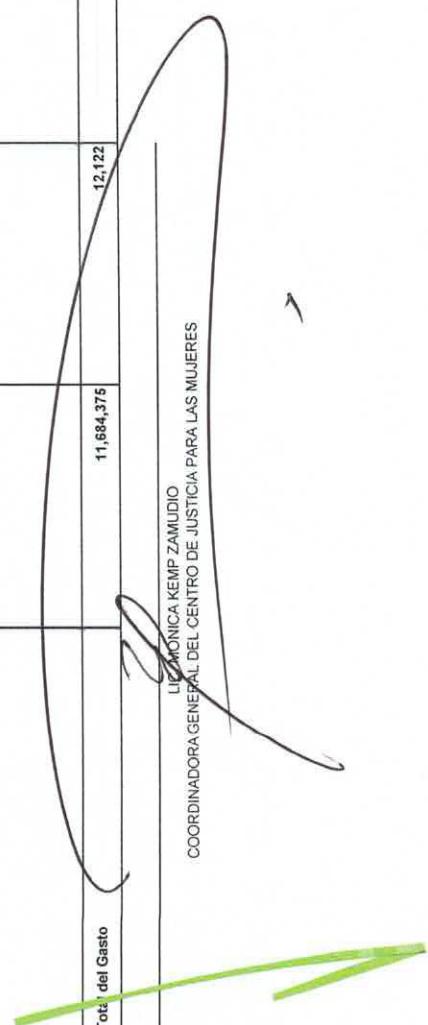
Rubro de Ingresos	Ingreso				Diferencia (6= 5 - 1)
	Estimado (1)	Ampliaciones y Reducciones (2)	Modificado (3= 1 + 2)	Devenido (4)	
Impuestos	0	0	0	0	0
Cuotas y Aportaciones de Seguridad Social	0	0	0	0	0
Contribuciones de Mejoras	0	0	0	0	0
Derechos	0	0	0	0	0
Productos	0	0	0	0	0
Aprocheamientos	0	0	0	0	0
Participaciones, Aportaciones, Convenios, Incentivos Derivados de la Colaboración Fiscal y Fondos Distritos de Aportaciones	0	0	0	0	0
Transferencias, Asignaciones, Subsidios y Subvenciones, y Pensiones y Jubilaciones	11,684,375	12,122	11,696,497	7,154,927	7,154,927
Ingresos de los Entes Públicos de los Poderes Legislativo y Judicial, de los Órganos Autónomos y del Sector Paramunicipal o Paramunicipal, así como de las Empresas Productivas del Estado	0	0	0	0	0
Cuotas y Aportaciones de Seguridad Social	0	0	0	0	0
Productos	0	0	0	0	0
Ingresos por Venta de Bienes, Prestación de Servicios y Otros Ingresos	0	0	0	0	0
Transferencias, Asignaciones, Subsidios y Subvenciones, y Pensiones y Jubilaciones	0	0	0	0	0
Ingresos derivados de financiamiento	0	0	0	0	0
Ingresos Derivados de Financiamientos	0	0	0	0	0
<b>Total</b>	<b>11,684,375</b>	<b>12,122</b>	<b>11,696,497</b>	<b>7,154,927</b>	<b>7,154,927</b>
			Ingresos excedentes		-4,529,448

LIC. MONICA KEMP ZAMUDIO  
COORDINADORA GENERAL DEL CENTRO DE JUSTICIA PARA LAS MUJERES

CENTRO DE JUSTICIA PARA LAS MUJERES EN EL ESTADO  
 Estado Analítico del Ejercicio del Presupuesto de Egresos  
 Clasificación Administrativa  
 Del 1 de Enero al 30 de Septiembre de 2024

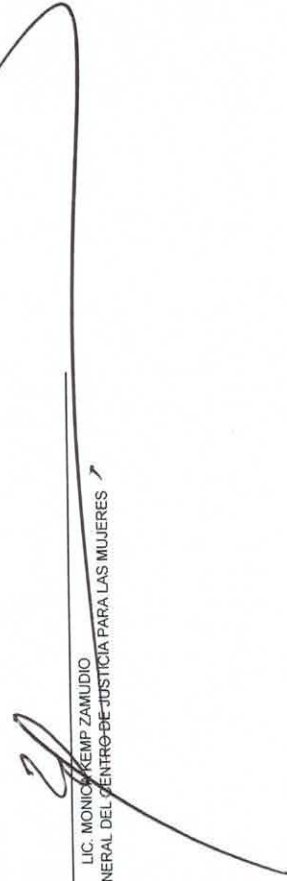
Concepto	Aprobado		Ampliaciones/ (Reducciones)		Egresos Modificado		Devengado		Pagado		Subejercicio	
	1		2		3 = (1 + 2)		4		5		6 = (3 - 4)	
Sin Rango/Dependencia CENTRO DE JUSTICIA PARA LAS MUJERES DEL ESTADO DE SAN LUIS POTOSÍ	11,684,375		12,122		11,696,497		6,781,490		6,781,338		4,915,007	
	11,684,375		12,122		11,696,497		6,781,490		6,781,338		4,915,007	
<b>Total del Gasto</b>	<b>11,684,375</b>		<b>12,122</b>		<b>11,696,497</b>		<b>6,781,490</b>		<b>6,781,338</b>		<b>4,915,007</b>	

LIZ MONICA KEMP ZAMUDIO  
 COORDINADORA GENERAL DEL CENTRO DE JUSTICIA PARA LAS MUJERES



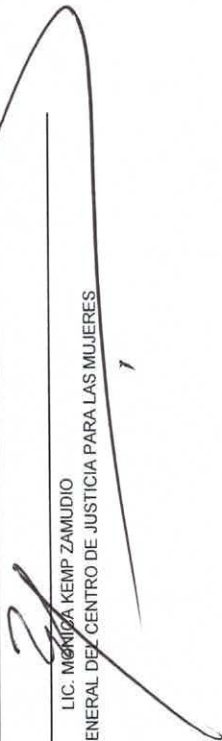
Gobierno (Federal/Estatal/Municipal) de CENTRO DE JUSTICIA PARA LAS MUJERES EN EL ESTADO  
 Estado Analítico del Ejercicio del Presupuesto de Egresos  
 Clasificación Administrativa  
 Del 1 de Enero al 30 de Septiembre de 2024

Concepto	Egresos					Subejercicio 6 = ( 3 - 4 )
	Aprobado 1	Ampliaciones/ (Reducciones) 2	Modificado 3 = ( 1 + 2 )	Devengado 4	Pagado 5	
Poder Ejecutivo	0	0	0	0	0	0
Poder Legislativo	11,684,375	12,122	11,696,497	6,781,490	6,781,338	4,915,007
Poder Judicial	0	0	0	0	0	0
Órganos Autónomos	0	0	0	0	0	0
<b>Total del Gasto</b>	<b>11,684,375</b>	<b>12,122</b>	<b>11,696,497</b>	<b>6,781,490</b>	<b>6,781,338</b>	<b>4,915,007</b>

  
 LIC. MONICKEMP ZAMUDIO  
 COORDINADORA GENERAL DEL CENTRO DE JUSTICIA PARA LAS MUJERES

**CENTRO DE JUSTICIA PARA LAS MUJERES EN EL ESTADO**  
**Estado Analítico del Ejercicio del Presupuesto de Egresos**  
**Clasificación Económica (por Tipo de Gasto)**  
**Del 1 de Enero al 30 de Septiembre de 2024**

Concepto	Egresos					Subejercicio 6 = (3 - 4)
	Aprobado 1	Ampliaciones/ (Reducciones) 2	Modificado 3 = (1 + 2)	Deverigado 4	Pagado 5	
Gasto Corriente	11,684,375	12,027	11,696,402	6,781,490	6,781,338	4,914,912
Gasto de Capital	0	94	94	0	0	94
Amortización de la Deuda y Disminución de Pasivos	0	0	0	0	0	0
Pensiones y Jubilaciones	0	0	0	0	0	0
Participaciones	0	0	0	0	0	0
<b>Total del Gasto</b>	<b>11,684,375</b>	<b>12,122</b>	<b>11,696,497</b>	<b>6,781,490</b>	<b>6,781,338</b>	<b>4,915,007</b>

  
 LIC. MEXICIA KEMP ZAMUDIO  
 COORDINADORA GENERAL DEL CENTRO DE JUSTICIA PARA LAS MUJERES



**CENTRO DE JUSTICIA PARA LAS MUJERES EN EL ESTADO**  
**Estado Analítico del Ejercicio del Presupuesto de Egresos**  
**Clasificación por Objeto del Gasto (Capítulo y Concepto)**  
**Del 1 de Enero al 30 de Septiembre de 2024**

Concepto	Aprobado		Egresos		Devenido	Pagado	Subejercicio
	1	2	3 = (1 + 2)	4			
Máquinaria, Otros Equipos y Herramientas	0	0	0	0	0	0	0
Activos Biológicos	0	0	0	0	0	0	0
Bienes Inmuebles	0	0	0	0	0	0	0
Activos Intangibles	0	0	0	0	0	0	0
<b>Inversión Pública</b>	0	0	0	0	0	0	0
Obra Pública en Bienes de Dominio Público	0	0	0	0	0	0	0
Obra Pública en Bienes Propios	0	0	0	0	0	0	0
Proyectos Productivos y Acciones de Fomento	0	0	0	0	0	0	0
<b>Inversiones Financieras y Otras Provisiones</b>	0	0	0	0	0	0	0
Inversiones Para el Fomento de Actividades Productivas	0	0	0	0	0	0	0
Acciones y Participaciones de Capital	0	0	0	0	0	0	0
Compra de Títulos y Valores	0	0	0	0	0	0	0
Concesión de Préstamos	0	0	0	0	0	0	0
Inversiones en Fideicomisos, Mandatos y Otros Análogos	0	0	0	0	0	0	0
Otras Inversiones Financieras	0	0	0	0	0	0	0
Provisiones para Contingencias y Otras Erogaciones Especiales	0	0	0	0	0	0	0
<b>Participaciones y Aportaciones</b>	0	0	0	0	0	0	0
Participaciones	0	0	0	0	0	0	0
Aportaciones	0	0	0	0	0	0	0
Convenios	0	0	0	0	0	0	0
<b>Deuda Pública</b>	0	0	0	0	0	0	0
Amortización de la Deuda Pública	0	0	0	0	0	0	0
Intereses de la Deuda Pública	0	0	0	0	0	0	0
Comisiones de la Deuda Pública	0	0	0	0	0	0	0
Gastos de la Deuda Pública	0	0	0	0	0	0	0
Costo por Coberturas	0	0	0	0	0	0	0
Aprobos Financieros	0	0	0	0	0	0	0
Adeudos de Ejercicios Fiscales Anteriores (Adefas)	0	0	0	0	0	0	0
<b>Total del Gasto</b>	<b>11,684,375</b>	<b>12,122</b>	<b>11,696,497</b>	<b>6,781,490</b>	<b>6,781,338</b>	<b>4,915,007</b>	

LIC. MONICA KEMP ZAMUDIO  
COORDINADORA GENERAL DEL CENTRO DE JUSTICIA PARA LAS MUJERES

**CENTRO DE JUSTICIA PARA LAS MUJERES EN EL ESTADO**  
**Estado Analítico del Ejercicio del Presupuesto de Egresos**  
**Clasificación Funcional (Finalidad y Función)**  
**Del 1 de Enero al 30 de Septiembre de 2024**

Concepto	Egresos					Subejercicio
	1 Aprobado	2 Ampliaciones/ (Reducciones)	3 = (1 + 2) Modificado	4 Devenchado	5 Pagado	
<b>Gobierno</b>						
Legislación	0	0	0	0	0	0
Justicia	0	0	0	0	0	0
Coordinación de la Política de Gobierno	0	0	0	0	0	0
Relaciones Exteriores	0	0	0	0	0	0
Asuntos Financieros y Hacendarios	0	0	0	0	0	0
Seguridad Nacional	0	0	0	0	0	0
Asuntos de Orden Público y de Seguridad Interior	0	0	0	0	0	0
Otros Servicios Generales	0	0	0	0	0	0
<b>Desarrollo Social</b>	11,684,375	12,122	11,696,497	6,781,490	6,781,338	4,915,007
Protección Ambiental	0	0	0	0	0	0
Vivienda y Servicios a la Comunidad	0	0	0	0	0	0
Salud	0	0	0	0	0	0
Recreación, Cultura y Otras Manifestaciones Sociales	0	0	0	0	0	0
Educación	0	0	0	0	0	0
Protección Social	11,684,375	12,122	11,696,497	6,781,490	6,781,338	4,915,007
Otros Asuntos Sociales	0	0	0	0	0	0
<b>Desarrollo Económico</b>	0	0	0	0	0	0
Asuntos Económicos, Comerciales y Laborales en General	0	0	0	0	0	0
Agropecuaria, Silvicultura, Pesca y Caza	0	0	0	0	0	0
Combustibles y Energía	0	0	0	0	0	0
Minería, Manufacturas y Construcción	0	0	0	0	0	0
Transporte	0	0	0	0	0	0
Comunicaciones	0	0	0	0	0	0
Turismo	0	0	0	0	0	0
Ciencia, Tecnología e Innovación	0	0	0	0	0	0
Otras Industrias y Otros Asuntos Económicos	0	0	0	0	0	0
<b>Otras no Clasificadas en Funciones Anteriores</b>	0	0	0	0	0	0
Transacciones de la Deuda Pública / Costo Financiero de la Deuda	0	0	0	0	0	0
Transferencias, Participaciones y Aportaciones entre Diferentes Niveles y Ordenes de Gobierno	0	0	0	0	0	0
Saneario del Sistema Financiero	0	0	0	0	0	0
Adeudos de Ejercicios Fiscales Anteriores	0	0	0	0	0	0
<b>Total del Gasto</b>	11,684,375	12,122	11,696,497	6,781,490	6,781,338	4,915,007

  
 LIC. MONICA KEMP ZAMUDIO  
 COORDINADORA GENERAL DEL CENTRO DE JUSTICIA PARA LAS MUJERES

# CENTRO DE JUSTICIA PARA LAS MUJERES EN EL ESTADO SAN LUIS POTOSÍ

Estado del Ejercicio del Presupuesto de Egresos por Fuente de Financiamiento Al 30/sep./2024

Fecha y hora de Impresión | 07/oct./2024 06:00 p. m.

Unidad Administrativa del Gasto	Aprobado	Ampliaciones/ (Reducciones)	Presupuesto Vigente	Comprometido	Presupuesto Disponible para Comprometer		Devengado	Comprometid o No Devengado	Presupuesto Sin Devengar	Ejercido	Pagado	Cuentas por Pagar Deuda
					Presupuesto Disponible para Comprometer	Devengado						
<b>01 TRANSFERENCIA DE GOBIERNO DEL ESTADO</b>												
<b>SERVICIOS PERSONALES</b>	\$8,869,880.00	\$0.00	\$8,869,880.00	\$8,869,880.00	\$0.00	\$5,770,356.17	\$3,099,523.83	\$5,770,356.17	\$3,099,523.83	\$5,770,356.17	\$5,770,356.17	\$0.00
<b>REMUNERACIONES AL PERSONAL DE CARÁCTER PE</b>	\$6,323,658.54	\$0.00	\$6,323,658.54	\$6,323,658.54	\$0.00	\$4,635,858.17	\$1,687,800.37	\$4,635,858.17	\$1,687,800.37	\$4,635,858.17	\$4,635,858.17	\$0.00
Sueldos base al personal permanente	\$6,323,658.54	\$0.00	\$6,323,658.54	\$6,323,658.54	\$0.00	\$4,635,858.17	\$1,687,800.37	\$4,635,858.17	\$1,687,800.37	\$4,635,858.17	\$4,635,858.17	\$0.00
Sueldos base al personal permanente	\$5,788,507.40	\$0.00	\$5,788,507.40	\$5,788,507.40	\$0.00	\$4,234,494.98	\$1,554,012.42	\$4,234,494.98	\$1,554,012.42	\$4,234,494.98	\$4,234,494.98	\$0.00
Complemento de sueldo	\$535,151.14	\$0.00	\$535,151.14	\$535,151.14	\$0.00	\$401,363.19	\$133,787.95	\$401,363.19	\$133,787.95	\$401,363.19	\$401,363.19	\$0.00
<b>REMUNERACIONES ADICIONALES Y ESPECIALES</b>	\$1,059,845.22	\$0.00	\$1,059,845.22	\$1,059,845.22	\$0.00	\$48,926.26	\$1,010,918.96	\$48,926.26	\$1,010,918.96	\$48,926.26	\$48,926.26	\$0.00
Primas de vacaciones, dominical y gratificación de fin de	\$1,059,845.22	\$0.00	\$1,059,845.22	\$1,059,845.22	\$0.00	\$48,926.26	\$1,010,918.96	\$48,926.26	\$1,010,918.96	\$48,926.26	\$48,926.26	\$0.00
Primas de vacaciones, dominical y gratificación de fin de	\$155,412.42	\$0.00	\$155,412.42	\$155,412.42	\$0.00	\$48,926.26	\$106,486.16	\$48,926.26	\$106,486.16	\$48,926.26	\$48,926.26	\$0.00
Gratificaciones anuales	\$904,432.80	\$0.00	\$904,432.80	\$904,432.80	\$0.00	\$0.00	\$904,432.80	\$0.00	\$904,432.80	\$0.00	\$0.00	\$0.00
<b>SEGURIDAD SOCIAL</b>	\$1,377,646.38	\$0.00	\$1,377,646.38	\$1,377,646.38	\$0.00	\$1,041,672.40	\$335,973.98	\$1,041,672.40	\$335,973.98	\$1,041,672.40	\$1,041,672.40	\$0.00
Aportaciones de seguridad social	\$608,560.20	\$0.00	\$608,560.20	\$608,560.20	\$0.00	\$381,673.69	\$226,886.51	\$381,673.69	\$226,886.51	\$381,673.69	\$381,673.69	\$0.00
Aportaciones de seguridad social	\$608,560.20	\$0.00	\$608,560.20	\$608,560.20	\$0.00	\$381,673.69	\$226,886.51	\$381,673.69	\$226,886.51	\$381,673.69	\$381,673.69	\$0.00
Aportaciones a fondos de vivienda	\$341,229.53	\$0.00	\$341,229.53	\$341,229.53	\$0.00	\$266,021.60	\$75,207.93	\$266,021.60	\$75,207.93	\$266,021.60	\$266,021.60	\$0.00
Aportaciones a fondos de vivienda	\$341,229.53	\$0.00	\$341,229.53	\$341,229.53	\$0.00	\$266,021.60	\$75,207.93	\$266,021.60	\$75,207.93	\$266,021.60	\$266,021.60	\$0.00
Aportaciones al sistema para el retiro	\$427,856.65	\$0.00	\$427,856.65	\$427,856.65	\$0.00	\$393,977.11	\$33,879.54	\$393,977.11	\$33,879.54	\$393,977.11	\$393,977.11	\$0.00
Aportaciones al sistema para el retiro	\$427,856.65	\$0.00	\$427,856.65	\$427,856.65	\$0.00	\$393,977.11	\$33,879.54	\$393,977.11	\$33,879.54	\$393,977.11	\$393,977.11	\$0.00
<b>OTRAS PRESTACIONES SOCIALES Y ECONÓMICAS</b>	\$108,729.86	\$0.00	\$108,729.86	\$108,729.86	\$0.00	\$43,899.34	\$64,830.52	\$43,899.34	\$64,830.52	\$43,899.34	\$43,899.34	\$0.00
Prestaciones contractuales	\$108,729.86	\$0.00	\$108,729.86	\$108,729.86	\$0.00	\$43,899.34	\$64,830.52	\$43,899.34	\$64,830.52	\$43,899.34	\$43,899.34	\$0.00
Prestaciones contractuales mensuales	\$12,000.00	\$0.00	\$12,000.00	\$12,000.00	\$0.00	\$6,800.00	\$5,200.00	\$6,800.00	\$5,200.00	\$6,800.00	\$6,800.00	\$0.00
Prestaciones contractuales anuales	\$96,729.86	\$0.00	\$96,729.86	\$96,729.86	\$0.00	\$37,099.34	\$59,630.52	\$37,099.34	\$59,630.52	\$37,099.34	\$37,099.34	\$0.00
<b>MATERIALES Y SUMINISTROS</b>	\$920,481.00	\$0.00	\$920,481.00	\$248,439.58	\$672,041.42	\$248,439.58	\$0.00	\$672,041.42	\$248,439.58	\$248,439.58	\$248,287.58	\$152.00
<b>MATERIALES DE ADMINISTRACIÓN, EMISIÓN DE DOC</b>	\$325,379.00	\$0.00	\$325,379.00	\$41,451.83	\$283,927.17	\$41,451.83	\$0.00	\$283,927.17	\$41,451.83	\$41,451.83	\$41,451.83	\$0.00
Materiales, útiles y equipos menores de oficina	\$185,411.00	\$0.00	\$185,411.00	\$18,054.63	\$167,356.37	\$18,054.63	\$0.00	\$167,356.37	\$18,054.63	\$18,054.63	\$18,054.63	\$0.00
Materiales, útiles y equipos menores de oficina	\$185,411.00	\$0.00	\$185,411.00	\$18,054.63	\$167,356.37	\$18,054.63	\$0.00	\$167,356.37	\$18,054.63	\$18,054.63	\$18,054.63	\$0.00
Materiales y útiles de impresión y reproducción	\$0.00	\$2,146.00	\$2,146.00	\$2,146.00	\$0.00	\$2,146.00	\$0.00	\$0.00	\$2,146.00	\$2,146.00	\$2,146.00	\$0.00
Materiales y útiles de impresión y reproducción	\$0.00	\$2,146.00	\$2,146.00	\$2,146.00	\$0.00	\$2,146.00	\$0.00	\$0.00	\$2,146.00	\$2,146.00	\$2,146.00	\$0.00
Materiales y equipos menores de tecnologías de la	\$36,605.00	-\$5,828.00	\$30,777.00	\$11,286.80	\$19,490.20	\$11,286.80	\$0.00	\$19,490.20	\$11,286.80	\$11,286.80	\$11,286.80	\$0.00
Materiales, útiles y equipos menores de tecnologías de la	\$36,605.00	-\$5,828.00	\$30,777.00	\$11,286.80	\$19,490.20	\$11,286.80	\$0.00	\$19,490.20	\$11,286.80	\$11,286.80	\$11,286.80	\$0.00
Materiales, útiles y equipos menores de tecnologías de la	\$6,674.00	\$3,662.00	\$10,336.00	\$9,964.40	\$391.60	\$9,964.40	\$0.00	\$391.60	\$9,964.40	\$9,964.40	\$9,964.40	\$0.00



# CENTRO DE JUSTICIA PARA LAS MUJERES EN EL ESTADO SAN LUIS POTOSÍ

Estado del Ejercicio del Presupuesto de Egresos por Fuente de Financiamiento Al 30/sep./2024

Fecha y hora de Impresión: 07/oct./2024 06:00 p. m.

Unidad Administrativa Código del Gasto	Presupuesto Vigente	Comprometido	Presupuesto Disponible para Comprometer	Devengado	Comprometido o No Devengado	Presupuesto Sin Devengar	Ejercido	Pagado	Cuentas por Pagar Deuda
Material impreso e información digital	\$10,356.00	\$9,964.40	\$391.60	\$9,964.40	\$0.00	\$391.60	\$9,964.40	\$9,964.40	\$0.00
Material de limpieza	\$96,689.00	\$0.00	\$96,689.00	\$0.00	\$0.00	\$96,689.00	\$0.00	\$0.00	\$0.00
Material de limpieza	\$96,689.00	\$0.00	\$96,689.00	\$0.00	\$0.00	\$96,689.00	\$0.00	\$0.00	\$0.00
<b>ALIMENTOS Y UTENSILIOS</b>	<b>\$145,627.00</b>	<b>\$22,185.59</b>	<b>\$115,441.41</b>	<b>\$22,185.59</b>	<b>\$0.00</b>	<b>\$115,441.41</b>	<b>\$22,185.59</b>	<b>\$22,033.59</b>	<b>\$152.00</b>
Productos alimenticios para personas	\$145,627.00	\$21,286.59	\$115,441.41	\$21,286.59	\$0.00	\$115,441.41	\$21,286.59	\$21,134.59	\$152.00
Productos alimenticios para personas	\$133,494.00	\$17,241.00	\$107,354.00	\$17,241.00	\$0.00	\$107,354.00	\$17,241.00	\$17,089.00	\$152.00
Alimentación en eventos oficiales	\$12,133.00	\$4,045.59	\$8,087.41	\$4,045.59	\$0.00	\$8,087.41	\$4,045.59	\$4,045.59	\$0.00
Utensilios para el servicio de alimentación	\$899.00	\$899.00	\$0.00	\$899.00	\$0.00	\$0.00	\$899.00	\$899.00	\$0.00
Utensilios para el servicio de alimentación	\$899.00	\$899.00	\$0.00	\$899.00	\$0.00	\$0.00	\$899.00	\$899.00	\$0.00
<b>MATERIALES Y ARTICULOS DE CONSTRUCCIÓN Y DE</b>	<b>\$11,897.00</b>	<b>\$21,429.88</b>	<b>\$7,707.32</b>	<b>\$21,429.88</b>	<b>\$0.00</b>	<b>\$7,707.32</b>	<b>\$21,429.88</b>	<b>\$21,429.88</b>	<b>\$0.00</b>
Vidrio y productos de vidrio	\$8,000.00	\$8,000.00	\$0.00	\$8,000.00	\$0.00	\$0.00	\$8,000.00	\$8,000.00	\$0.00
Vidrio y productos de vidrio	\$8,000.00	\$8,000.00	\$0.00	\$8,000.00	\$0.00	\$0.00	\$8,000.00	\$8,000.00	\$0.00
Material eléctrico y electrónico	\$6,741.18	\$6,517.18	\$224.00	\$6,517.18	\$0.00	\$224.00	\$6,517.18	\$6,517.18	\$0.00
Material eléctrico y electrónico	\$6,741.18	\$6,517.18	\$224.00	\$6,517.18	\$0.00	\$224.00	\$6,517.18	\$6,517.18	\$0.00
Materiales complementarios	\$8,863.00	\$2,847.02	\$2,753.00	\$2,847.02	\$0.00	\$2,753.00	\$2,847.02	\$2,847.02	\$0.00
Materiales complementarios	\$8,863.00	\$2,847.02	\$2,753.00	\$2,847.02	\$0.00	\$2,753.00	\$2,847.02	\$2,847.02	\$0.00
Otros materiales y artículos de construcción y reparación	\$3,034.00	\$4,065.68	\$4,730.32	\$4,065.68	\$0.00	\$4,730.32	\$4,065.68	\$4,065.68	\$0.00
Otros materiales y artículos de construcción y reparación	\$3,034.00	\$4,065.68	\$4,730.32	\$4,065.68	\$0.00	\$4,730.32	\$4,065.68	\$4,065.68	\$0.00
<b>PRODUCTOS QUÍMICOS, FARMACÉUTICOS Y DE LAB</b>	<b>\$47,014.00</b>	<b>\$3,997.21</b>	<b>\$41,776.59</b>	<b>\$3,997.21</b>	<b>\$0.00</b>	<b>\$41,776.59</b>	<b>\$3,997.21</b>	<b>\$3,997.21</b>	<b>\$0.00</b>
Fertilizantes, pesticidas y otros agroquímicos	\$1,200.00	\$0.00	\$1,200.00	\$0.00	\$0.00	\$1,200.00	\$0.00	\$0.00	\$0.00
Fertilizantes, pesticidas y otros agroquímicos	\$1,200.00	\$0.00	\$1,200.00	\$0.00	\$0.00	\$1,200.00	\$0.00	\$0.00	\$0.00
Medicinas y productos farmacéuticos	\$2,941.00	\$2,966.21	\$2,974.79	\$2,966.21	\$0.00	\$2,974.79	\$2,966.21	\$2,966.21	\$0.00
Medicinas y productos farmacéuticos	\$2,941.00	\$2,966.21	\$2,974.79	\$2,966.21	\$0.00	\$2,974.79	\$2,966.21	\$2,966.21	\$0.00
Materiales, accesorios y suministros médicos	\$42,873.00	\$0.00	\$37,601.80	\$0.00	\$0.00	\$37,601.80	\$0.00	\$0.00	\$0.00
Materiales, accesorios y suministros médicos	\$42,873.00	\$0.00	\$37,601.80	\$0.00	\$0.00	\$37,601.80	\$0.00	\$0.00	\$0.00
Otros productos químicos	\$0.00	\$1,031.00	\$0.00	\$1,031.00	\$0.00	\$0.00	\$1,031.00	\$1,031.00	\$0.00
Otros productos químicos	\$0.00	\$1,031.00	\$0.00	\$1,031.00	\$0.00	\$0.00	\$1,031.00	\$1,031.00	\$0.00
<b>COMBUSTIBLES, LUBRICANTES Y ADITIVOS</b>	<b>\$253,217.00</b>	<b>\$137,370.89</b>	<b>\$115,846.11</b>	<b>\$137,370.89</b>	<b>\$0.00</b>	<b>\$115,846.11</b>	<b>\$137,370.89</b>	<b>\$137,370.89</b>	<b>\$0.00</b>
Combustibles, lubricantes y aditivos	\$253,217.00	\$137,370.89	\$115,846.11	\$137,370.89	\$0.00	\$115,846.11	\$137,370.89	\$137,370.89	\$0.00
Combustibles, lubricantes y aditivos	\$253,217.00	\$137,370.89	\$115,846.11	\$137,370.89	\$0.00	\$115,846.11	\$137,370.89	\$137,370.89	\$0.00
<b>VESTUARIO, BLANCOS, PRENDAS DE PROTECCIÓN Y</b>	<b>\$49,709.00</b>	<b>\$0.00</b>	<b>\$35,857.88</b>	<b>\$0.00</b>	<b>\$0.00</b>	<b>\$35,857.88</b>	<b>\$0.00</b>	<b>\$0.00</b>	<b>\$0.00</b>

**CENTRO DE JUSTICIA PARA LAS MUJERES EN EL ESTADO  
 SAN LUIS POTOSÍ**

Estado del Ejercicio del Presupuesto de Egresos por Fuente de Financiamiento Al 30/sep./2024

Fecha y hora de Impresión 07/oct./2024 06:00 p. m.

Unidad Administrativa Detalle del Gasto	Aprobado	Ampliaciones/ (Reducciones)	Presupuesto Vigente	Comprometido	Presupuesto Disponible para Comprometer		Comprometido o No Devengado	Presupuesto Sin Devengar	Ejercido	Pagado	Cuentas por Pagar Deuda	
					Comprometido	Devengado					Devengado	Pagado
Vestuario y uniformes	\$200.00	\$0.00	\$200.00	\$0.00	\$200.00	\$0.00	\$0.00	\$200.00	\$0.00	\$0.00	\$0.00	\$0.00
Vestuario y uniformes	\$200.00	\$0.00	\$200.00	\$0.00	\$200.00	\$0.00	\$0.00	\$200.00	\$0.00	\$0.00	\$0.00	\$0.00
Biancos y otros productos textiles, excepto prendas de vestir	\$49,509.00	-\$13,651.12	\$35,657.88	\$0.00	\$35,657.88	\$0.00	\$0.00	\$35,657.88	\$0.00	\$0.00	\$0.00	\$0.00
Biancos y otros productos textiles, excepto prendas de vestir	\$49,509.00	-\$13,651.12	\$35,657.88	\$0.00	\$35,657.88	\$0.00	\$0.00	\$35,657.88	\$0.00	\$0.00	\$0.00	\$0.00
<b>HERRAMIENTAS, REFACCIONES Y ACCESORIOS MEN</b>	<b>\$67,638.00</b>	<b>\$5,851.12</b>	<b>\$93,489.12</b>	<b>\$22,004.18</b>	<b>\$71,484.94</b>	<b>\$22,004.18</b>	<b>\$0.00</b>	<b>\$71,484.94</b>	<b>\$22,004.18</b>	<b>\$22,004.18</b>	<b>\$0.00</b>	<b>\$0.00</b>
Herramientas menores	\$840.00	\$0.00	\$840.00	\$724.85	\$115.15	\$724.85	\$0.00	\$115.15	\$724.85	\$724.85	\$0.00	\$0.00
Herramientas menores	\$840.00	\$0.00	\$840.00	\$724.85	\$115.15	\$724.85	\$0.00	\$115.15	\$724.85	\$724.85	\$0.00	\$0.00
Refacciones y accesorios menores de edificios	\$9,370.00	\$5,851.12	\$15,221.12	\$15,221.12	\$0.00	\$15,221.12	\$0.00	\$0.00	\$15,221.12	\$15,221.12	\$0.00	\$0.00
Refacciones y accesorios menores de edificios	\$9,370.00	\$5,851.12	\$15,221.12	\$15,221.12	\$0.00	\$15,221.12	\$0.00	\$0.00	\$15,221.12	\$15,221.12	\$0.00	\$0.00
Refacciones y accesorios menores de equipo de cómputo	\$34,815.00	\$0.00	\$34,815.00	\$1,313.21	\$33,501.79	\$1,313.21	\$0.00	\$33,501.79	\$1,313.21	\$1,313.21	\$0.00	\$0.00
Refacciones y accesorios menores de equipo de cómputo	\$34,815.00	\$0.00	\$34,815.00	\$1,313.21	\$33,501.79	\$1,313.21	\$0.00	\$33,501.79	\$1,313.21	\$1,313.21	\$0.00	\$0.00
Refacciones y accesorios menores de equipo de transporte	\$42,613.00	\$0.00	\$42,613.00	\$4,745.00	\$37,868.00	\$4,745.00	\$0.00	\$37,868.00	\$4,745.00	\$4,745.00	\$0.00	\$0.00
Refacciones y accesorios menores de equipo de transporte	\$42,613.00	\$0.00	\$42,613.00	\$4,745.00	\$37,868.00	\$4,745.00	\$0.00	\$37,868.00	\$4,745.00	\$4,745.00	\$0.00	\$0.00
<b>SERVICIOS GENERALES</b>	<b>\$1,894,014.00</b>	<b>\$121.81</b>	<b>\$1,894,135.81</b>	<b>\$762,694.49</b>	<b>\$1,131,441.32</b>	<b>\$762,694.49</b>	<b>\$0.00</b>	<b>\$1,131,441.32</b>	<b>\$762,694.49</b>	<b>\$762,694.49</b>	<b>\$0.00</b>	<b>\$0.00</b>
<b>SERVICIOS BÁSICOS</b>	<b>\$537,108.32</b>	<b>\$0.00</b>	<b>\$537,108.32</b>	<b>\$433,319.24</b>	<b>\$103,789.08</b>	<b>\$433,319.24</b>	<b>\$0.00</b>	<b>\$103,789.08</b>	<b>\$433,319.24</b>	<b>\$433,319.24</b>	<b>\$0.00</b>	<b>\$0.00</b>
Energía eléctrica	\$369,365.00	\$0.00	\$369,365.00	\$343,570.00	\$25,795.00	\$343,570.00	\$0.00	\$25,795.00	\$343,570.00	\$343,570.00	\$0.00	\$0.00
Energía eléctrica	\$369,365.00	\$0.00	\$369,365.00	\$343,570.00	\$25,795.00	\$343,570.00	\$0.00	\$25,795.00	\$343,570.00	\$343,570.00	\$0.00	\$0.00
Agua	\$53,750.76	\$0.00	\$53,750.76	\$21,337.51	\$32,413.25	\$21,337.51	\$0.00	\$32,413.25	\$21,337.51	\$21,337.51	\$0.00	\$0.00
Agua	\$53,750.76	\$0.00	\$53,750.76	\$21,337.51	\$32,413.25	\$21,337.51	\$0.00	\$32,413.25	\$21,337.51	\$21,337.51	\$0.00	\$0.00
Telefonía tradicional	\$96,022.68	\$0.00	\$96,022.68	\$52,047.96	\$43,974.72	\$52,047.96	\$0.00	\$43,974.72	\$52,047.96	\$52,047.96	\$0.00	\$0.00
Telefonía tradicional	\$96,022.68	\$0.00	\$96,022.68	\$52,047.96	\$43,974.72	\$52,047.96	\$0.00	\$43,974.72	\$52,047.96	\$52,047.96	\$0.00	\$0.00
Telefonía celular	\$16,188.00	\$0.00	\$16,188.00	\$14,836.00	\$1,352.00	\$14,836.00	\$0.00	\$1,352.00	\$14,836.00	\$14,836.00	\$0.00	\$0.00
Telefonía celular	\$16,188.00	\$0.00	\$16,188.00	\$14,836.00	\$1,352.00	\$14,836.00	\$0.00	\$1,352.00	\$14,836.00	\$14,836.00	\$0.00	\$0.00
Servicios postales y telegráficos	\$1,781.88	\$0.00	\$1,781.88	\$1,527.77	\$254.11	\$1,527.77	\$0.00	\$254.11	\$1,527.77	\$1,527.77	\$0.00	\$0.00
Servicios postales y telegráficos	\$1,781.88	\$0.00	\$1,781.88	\$1,527.77	\$254.11	\$1,527.77	\$0.00	\$254.11	\$1,527.77	\$1,527.77	\$0.00	\$0.00
<b>SERVICIOS DE ARRENDAMIENTO</b>	<b>\$156,038.28</b>	<b>-\$10,122.50</b>	<b>\$145,915.78</b>	<b>\$33,276.50</b>	<b>\$112,639.28</b>	<b>\$33,276.50</b>	<b>\$0.00</b>	<b>\$112,639.28</b>	<b>\$33,276.50</b>	<b>\$33,276.50</b>	<b>\$0.00</b>	<b>\$0.00</b>
Arrendamiento de mobiliario y equipo de administración	\$133,580.28	-\$10,122.50	\$123,457.78	\$28,477.50	\$94,980.28	\$28,477.50	\$0.00	\$94,980.28	\$28,477.50	\$28,477.50	\$0.00	\$0.00
Arrendamiento de mobiliario y equipo de administración	\$133,580.28	-\$10,122.50	\$123,457.78	\$28,477.50	\$94,980.28	\$28,477.50	\$0.00	\$94,980.28	\$28,477.50	\$28,477.50	\$0.00	\$0.00
Arrendamiento de activos intangibles	\$3,898.08	\$0.00	\$3,898.08	\$0.00	\$3,898.08	\$0.00	\$0.00	\$3,898.08	\$0.00	\$0.00	\$0.00	\$0.00
Arrendamiento de activos intangibles	\$3,898.08	\$0.00	\$3,898.08	\$0.00	\$3,898.08	\$0.00	\$0.00	\$3,898.08	\$0.00	\$0.00	\$0.00	\$0.00
Otros arrendamientos	\$18,559.92	\$0.00	\$18,559.92	\$4,799.00	\$13,760.92	\$4,799.00	\$0.00	\$13,760.92	\$4,799.00	\$4,799.00	\$0.00	\$0.00

# CENTRO DE JUSTICIA PARA LAS MUJERES EN EL ESTADO SAN LUIS POTOSÍ

## Estado del Ejercicio del Presupuesto de Egresos por Fuente de Financiamiento Al 30/sep./2024

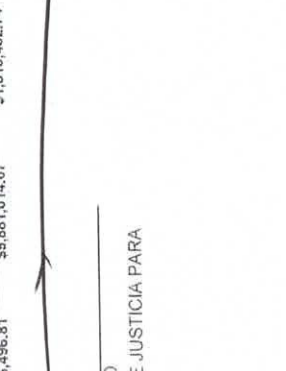
Fecha y hora de Impresión: 07/oct./2024 06:00 p. m.

Unidad Administrativa	Objeto del Gasto	Aprobado	Ampliaciones / (Reducciones)	Presupuesto Vigente	Presupuesto Disponible para Comprometer		Comprometido o No Devengado	Ejercido	Pagado	Cuentas por Pagar
					Comprometido	Devengado				
	Otros arrendamientos	\$18,559.92	\$0.00	\$18,559.92	\$4,759.00	\$13,760.92	\$0.00	\$4,759.00	\$4,759.00	\$0.00
	<b>SERVICIOS PROFESIONALES, CIENTÍFICOS, TÉCNICO</b>	<b>\$332,059.68</b>	<b>\$0.00</b>	<b>\$332,059.68</b>	<b>\$69,360.00</b>	<b>\$262,699.68</b>	<b>\$0.00</b>	<b>\$69,360.00</b>	<b>\$69,360.00</b>	<b>\$0.00</b>
	Servicios legales, de contabilidad, auditoría y relacionado	\$121,968.96	\$0.00	\$121,968.96	\$66,700.00	\$55,268.96	\$0.00	\$66,700.00	\$66,700.00	\$0.00
	Servicios legales, de contabilidad, auditoría y relacionado	\$121,968.96	\$0.00	\$121,968.96	\$66,700.00	\$55,268.96	\$0.00	\$66,700.00	\$66,700.00	\$0.00
	Servicios de consultoría administrativa, procesos, técnica	\$106,551.48	\$0.00	\$106,551.48	\$0.00	\$106,551.48	\$0.00	\$0.00	\$0.00	\$0.00
	Servicios de consultoría administrativa, procesos, técnica	\$106,551.48	\$0.00	\$106,551.48	\$0.00	\$106,551.48	\$0.00	\$0.00	\$0.00	\$0.00
	Servicios profesionales, científicos y técnicos integrales	\$103,539.24	\$0.00	\$103,539.24	\$2,660.00	\$100,879.24	\$0.00	\$2,660.00	\$2,660.00	\$0.00
	Servicios profesionales, científicos y técnicos integrales	\$103,539.24	\$0.00	\$103,539.24	\$2,660.00	\$100,879.24	\$0.00	\$2,660.00	\$2,660.00	\$0.00
	<b>SERVICIOS FINANCIEROS, BANCARIOS Y COMERCIA</b>	<b>\$65,614.44</b>	<b>\$10,244.31</b>	<b>\$75,858.75</b>	<b>\$62,496.27</b>	<b>\$13,362.48</b>	<b>\$0.00</b>	<b>\$62,496.27</b>	<b>\$62,496.27</b>	<b>\$0.00</b>
	Servicios financieros y bancarios	\$20,330.52	\$121.81	\$20,452.33	\$7,089.85	\$13,362.48	\$0.00	\$7,089.85	\$7,089.85	\$0.00
	Servicios financieros y bancarios	\$20,330.52	\$121.81	\$20,452.33	\$7,089.85	\$13,362.48	\$0.00	\$7,089.85	\$7,089.85	\$0.00
	Seguro de bienes patrimoniales	\$45,283.92	\$10,122.50	\$55,406.42	\$55,406.42	\$0.00	\$0.00	\$55,406.42	\$55,406.42	\$0.00
	Seguro de bienes patrimoniales	\$45,283.92	\$10,122.50	\$55,406.42	\$55,406.42	\$0.00	\$0.00	\$55,406.42	\$55,406.42	\$0.00
	<b>SERVICIOS DE INSTALACIÓN, REPARACIÓN, MANTEN</b>	<b>\$533,315.68</b>	<b>\$0.00</b>	<b>\$533,315.68</b>	<b>\$114,516.20</b>	<b>\$418,799.48</b>	<b>\$0.00</b>	<b>\$114,516.20</b>	<b>\$114,516.20</b>	<b>\$0.00</b>
	Conservación y mantenimiento menor de inmuebles	\$177,307.20	\$0.00	\$177,307.20	\$51,721.00	\$125,586.20	\$0.00	\$51,721.00	\$51,721.00	\$0.00
	Conservación y mantenimiento menor de inmuebles	\$177,307.20	\$0.00	\$177,307.20	\$51,721.00	\$125,586.20	\$0.00	\$51,721.00	\$51,721.00	\$0.00
	Reparación y mantenimiento de equipo de transporte	\$71,495.50	\$0.00	\$71,495.50	\$60,164.68	\$11,330.82	\$0.00	\$60,164.68	\$60,164.68	\$0.00
	Reparación y mantenimiento de equipo de transporte	\$71,495.50	\$0.00	\$71,495.50	\$60,164.68	\$11,330.82	\$0.00	\$60,164.68	\$60,164.68	\$0.00
	Servicios de limpieza y manejo de desechos	\$278,470.08	\$0.00	\$278,470.08	\$774.52	\$277,695.56	\$0.00	\$774.52	\$774.52	\$0.00
	Servicios de limpieza y manejo de desechos	\$278,470.08	\$0.00	\$278,470.08	\$774.52	\$277,695.56	\$0.00	\$774.52	\$774.52	\$0.00
	Servicios de jardinería y fumigación	\$6,042.90	\$0.00	\$6,042.90	\$1,856.00	\$4,186.90	\$0.00	\$1,856.00	\$1,856.00	\$0.00
	Servicios de jardinería y fumigación	\$6,042.90	\$0.00	\$6,042.90	\$1,856.00	\$4,186.90	\$0.00	\$1,856.00	\$1,856.00	\$0.00
	<b>SERVICIOS DE TRASLADOS Y VIÁTICOS</b>	<b>\$263,229.60</b>	<b>\$0.00</b>	<b>\$263,229.60</b>	<b>\$49,726.28</b>	<b>\$213,503.32</b>	<b>\$0.00</b>	<b>\$49,726.28</b>	<b>\$49,726.28</b>	<b>\$0.00</b>
	Pasajes terrestres	\$0.00	\$1,975.00	\$1,975.00	\$1,975.00	\$0.00	\$0.00	\$1,975.00	\$1,975.00	\$0.00
	Pasajes terrestres	\$0.00	\$1,975.00	\$1,975.00	\$1,975.00	\$0.00	\$0.00	\$1,975.00	\$1,975.00	\$0.00
	Viáticos en el país	\$263,229.60	-\$1,975.00	\$261,254.60	\$47,751.28	\$213,503.32	\$0.00	\$47,751.28	\$47,751.28	\$0.00
	Viáticos en el país	\$263,229.60	-\$1,975.00	\$261,254.60	\$47,751.28	\$213,503.32	\$0.00	\$47,751.28	\$47,751.28	\$0.00
	<b>OTROS SERVICIOS GENERALES</b>	<b>\$6,648.00</b>	<b>\$0.00</b>	<b>\$6,648.00</b>	<b>\$0.00</b>	<b>\$6,648.00</b>	<b>\$0.00</b>	<b>\$0.00</b>	<b>\$0.00</b>	<b>\$0.00</b>
	Impuestos y derechos	\$6,648.00	\$0.00	\$6,648.00	\$0.00	\$6,648.00	\$0.00	\$0.00	\$0.00	\$0.00
	Tenencia y canje de placas de vehículos oficiales	\$6,648.00	\$0.00	\$6,648.00	\$0.00	\$6,648.00	\$0.00	\$0.00	\$0.00	\$0.00
<b>TRANSFERENCIA DE GOBIERNO DEL</b>		<b>\$11,684,375.00</b>	<b>\$127.81</b>	<b>\$11,684,502.81</b>	<b>\$3,681,014.07</b>	<b>\$1,803,488.74</b>	<b>\$3,059,523.83</b>	<b>\$5,791,490.24</b>	<b>\$6,781,336.24</b>	<b>\$162.00</b>

**CENTRO DE JUSTICIA PARA LAS MUJERES EN EL ESTADO  
SAN LUIS POTOSÍ**  
Estado del Ejercicio del Presupuesto de Egresos por Fuente de Financiamiento Al 30/sep./2024

Fecha y hora de Impresión | 07/oct./2024 06:00 p. m.

Unidad Administrativa del Gasto	Ampliaciones/ Reducciones	Presupuesto Vigente	Comprometido	Presupuesto Disponibles para Comprometer	Devengado	Comprometido o No Devengado	Presupuesto Sin Devengar	Ejercido	Pagado	Cuentas por Pagar	
										Deuda	Deuda
<b>04 SUBSIDIO PROTOCOLO ESPECIALIZADO MEDIDAS PROTECCION PARA MUJERES, ADOLESCENTES</b>											
<b>SERVICIOS GENERALES</b>											
<b>SERVICIOS BÁSICOS</b>											
Energía eléctrica	\$0.00	\$12,000.00	\$0.00	\$12,000.00	\$0.00	\$0.00	\$12,000.00	\$0.00	\$0.00	\$0.00	\$0.00
Energía eléctrica	\$0.00	\$12,000.00	\$0.00	\$12,000.00	\$0.00	\$0.00	\$12,000.00	\$0.00	\$0.00	\$0.00	\$0.00
<b>SUBSIDIO PROTOCOLO ESPECIALIZADO</b>											
	\$0.00	\$12,000.00	\$0.00	\$12,000.00	\$0.00	\$0.00	\$12,000.00	\$0.00	\$0.00	\$0.00	\$0.00
<b>Total Final</b>	\$11,694,375.00	\$12,121.81	\$5,881,014.07	\$1,815,482.74	\$6,781,490.24	\$3,095,523.83	\$4,315,006.57	\$6,781,490.24	\$6,781,338.24	\$152.00	\$152.00

  
 LIC. MONICA KEMP ZAMUDIO  
 COORDINADORA GENERAL DEL CENTRO DE JUSTICIA PARA  
 LAS MUJERES



**CENTRO DE JUSTICIA PARA LAS MUJERES EN EL ESTADO  
SAN LUIS POTOSI**

Usr: supervisor  
Rep: rptEndeudamientoNeto

**Endeudamiento Neto**

**Del 01/sep./2024 Al 30/sep./2024**  
(Cifras en Pesos)

Fecha y hora de Impresión | 07/oct./2024  
06:32 p. m.

Identificación de Crédito o Instrumento	Contratación/Colocación	Amortización	Endeudamiento Neto
<b>Créditos Bancarios</b>			
Total Créditos Bancarios	\$0.00	\$0.00	\$0.00
<b>Otros Instrumentos de Deuda</b>			
Total Otros Instrumentos de Deuda	\$0.00	\$0.00	\$0.00
<b>Total</b>	<b>\$0.00</b>	<b>\$0.00</b>	<b>\$0.00</b>

  
LIC. MONICA KEMP ZAMUDIO

COORDINADORA GENERAL DEL CENTRO DE JUSTICIA PARA  
LAS MUJERES



CENTRO DE JUSTICIA PARA LAS MUJERES EN EL ESTADO  
SAN LUIS POTOSI

Intereses de la Deuda

Usu: supervisor  
Rep: rptInteresesdeLaDeuda

Del 01/sep./2024 Al 30/sep./2024  
(Cifras en Pesos)

Fecha y hora de Impresión | 07/oct./2024  
06:33 p. m.

Identificación de Crédito o Instrumento	Devengado	Pagado
<b>Créditos Bancarios</b>		
Total de Intereses de Créditos Bancarios	\$0.00	\$0.00
<b>Otros Instrumentos de Deuda</b>		
Total de Intereses de Otros Instrumentos de Deuda	\$0.00	\$0.00
Total	\$0.00	\$0.00



\_\_\_\_\_  
LIC. MONICA KEMP ZAMUDIO

COORDINADORA GENERAL DEL CENTRO DE JUSTICIA PARA  
LAS MUJERES