



CONSEJO ESTATAL
DE POBLACIÓN


Información Contable

Marzo | 2017

CONSEJO ESTATAL DE POBLACION
Estado de Actividades
Al 31 de marzo de 2017
(Cifras expresadas en pesos)

	CONCEPTO		2017	2016	CONCEPTO	2017	2016
INGRESOS Y OTROS BENEFICIOS					GASTOS Y OTRAS PÉRDIDAS		
Ingresos de la Gestión (Nota 2.1)					Gastos de Funcionamiento (Nota 2.2)	51,559.67	114,233.63
Impuestos					Servicios Personales	5,409.72	24,714.86
Cuotas y Aportaciones de Seguridad Social					Materiales y Suministros	46,149.95	89,518.77
Contribuciones de Mejoras							
Derechos					Transferencia, Asignaciones, Subsidios y Otras Ayudas		
Productos de Tipo Corriente					Transferencias Internas y Asignaciones al Sector Público		
Aprovechamientos de Tipo Corriente					Transferencias al Resto del Sector Público		
Ingresos por Venta de Bienes y Servicios					Subsidios y Subvenciones		
Ingresos no Comprendidos en las Fracciones de la Ley de Ingresos Causados en Ejercicios Fiscales Anteriores Pendientes de Liquidación o Pago					Ayudas Sociales		
					Pensiones y Jubilaciones		
Participaciones, Aportaciones, Transferencias, Asignaciones, Subsidios y Otras Ayudas (Nota 2.1)	50,000.00	168,586.00			Transferencias a Fideicomisos, Mandatos y Contratos Análogos		
Participaciones y Aportaciones					Transferencias a la Seguridad Social		
Transferencia, Asignaciones, Subsidios y Otras ayudas	50,000.00	168,586.00			Donativos		
					Transferencias al Exterior		
Otros Ingresos y Beneficios		0.30					
Ingresos Financieros					Participaciones y Aportaciones		
Incremento por Variación de Inventarios					Participaciones		
Disminución del Exceso de Estimaciones por Pérdida o Deterioro u Obsolescencia					Aportaciones		
Disminución del Exceso de Provisiones					Convenios		
Otros Ingresos y Beneficios Varios		0.30					
Total de Ingresos y Otros Beneficios	50,000.00	168,586.30			Intereses, Comisiones y Otros Gastos de la Deuda Pública		
					Intereses de la Deuda Pública		
					Comisiones de la Deuda Pública		
					Gastos de la Deuda Pública		
					Costo por Coberturas		
					Apoyos Financieros		
					Otros Gastos y Pérdidas Extraordinarias	3,760.22	
					Estimaciones, Depreciaciones, Deteriores, Obsolescencia y Amortizaciones	3,760.22	
					Provisiones		
					Disminución de Inventarios		
					Aumento por insuficiencia de Estimaciones por Pérdida o Deterioro u Obsolescencia		
					Aumento por insuficiencia de Provisiones		
					Otros Gastos		
					Inversión Pública		
					Inversión Pública no Capitalizable		
					Total de Gastos y Otras Pérdidas	55,319.89	114,233.63
					Resultados del Ejercicio (Ahorro/Desahorro)	5,319.89	54,352.67

Bajo protesta de decir verdad declaramos que los Estados Financieros y sus Notas son razonablemente correctos y responsabilidad del emisor


MTR. CUAUHTENOC MODESTO LOPEZ
SECRETARIO TECNICO


C.P. MAGDALENA GERALDINA ZAVALAV RICO
RECURSOS HUMANOS Y FINANCIEROS

CONCEPTO	AL MES DE		CONCEPTO	AL MES DE	
	MAR 17	MAR 16		MAR 17	MAR 16
ACTIVO			PASIVO		
Activo Circulante			Pasivo Circulante		
Efectivo y Equivalentes (Nota 1.1)	70,363.76	96,957.94	Cuentas por Pagar a Corto Plazo (Nota 1.9)	1,025.57	1,274.67
Derechos a Recibir Efectivo o Equivalentes (Nota 1.2)	51,674.00	55,068.00	Documentos por Pagar a Corto Plazo	-	-
Derechos a Recibir Bienes o Servicios	-	-	Porción a Corto Plazo de la Deuda Pública a Largo Plazo	-	-
Inventarios	-	-	Títulos y Valores a Corto Plazo	-	-
Almacenes (Nota 1.3)	-	-	Pasivos Diferidos a Corto Plazo	-	-
Estimación por Pérdida o Deterioro de Activos Circulantes	-	-	Fondos y Bienes de Terceros en Garantía y/o Administración a Corto Plazo	-	-
Otros Activos Circulantes	-	-	Provisiones a Corto Plazo	-	-
Total de Activos Circulantes	122,037.76	152,025.94	Otros Pasivos a Corto Plazo	-	-
			Total de Pasivos Circulantes	1,025.57	1,274.67
Activo No Circulante			Pasivo No Circulante		
Inversiones Financieras a Largo Plazo	-	-	Cuentas por Pagar a Largo Plazo	-	-
Derechos a Recibir Efectivo o Equivalentes a Largo Plazo	-	-	Documentos por Pagar a Largo Plazo	-	-
Bienes Inmuebles, Infraestructura y Construcciones en Proceso	-	-	Deuda Pública a Largo Plazo	-	-
Bienes Muebles (Nota 1.5)	667,027.65	592,297.55	Pasivos Diferidos a Largo Plazo	-	-
Activos Intangibles (Nota 1.6)	26,192.19	22,500.80	Fondos y Bienes de Terceros en Garantía y/o en Administración a Largo Plazo	-	-
Depreciación, Deterioro y Amortización Ac. de Bienes (Nota 1.7)	523,997.25	465,487.22	Provisiones a Largo Plazo	-	-
Activos Diferidos (Nota 1.8)	-	320,197.60	Total de Pasivos No Circulantes	-	-
Estimación por Pérdida o Deterioro de Activos no Circulantes	-	-	Total del Pasivo	1,025.57	1,274.67
Otros Activos no Circulantes	-	-	HACIENDA PÚBLICA/ PATRIMONIO		
Total de Activos No Circulantes	169,222.59	469,508.73	<i>Hacienda Pública/Patrimonio Contribuido</i>		
Total del Activo	291,260.35	621,534.67	Aportaciones		
			Donaciones de Capital		
			Actualización de la Hacienda Pública / Patrimonio		
			Hacienda Pública/Patrimonio Generado	290,234.75	620,260.00
			Resultados del Ejercicio (Ahorro / Desahorro)	10,410.69	54,352.07
			Resultados de Ejercicios Anteriores	300,645.44	565,907.93
			Revalúos	-	-
			Reservas	-	-
			Rectificaciones de Resultados de Ejercicios Anteriores	-	-
			Exceso o Insuficiencia en la Actualización de la Hacienda Pública/Patrimonio	-	-

CONCEPTO	AL MES DE		CONCEPTO	AL MES DE	
	MAR'17	MAR'16		MAR'17	MAR'16
Resultado por Posición Monetaria	-	-			
Resultado por Tenencia de Activos no Monetarios	-	-			
Total Hacienda Pública/ Patrimonio	290,234.75	290,234.75		620,260.00	620,260.00
Total del Pasivo y Hacienda Pública / Patrimonio	291,260.32	291,260.32		621,534.67	621,534.67

2017

CUENTAS DE ORDEN PRESUPUESTAL DE LOS INGRESOS

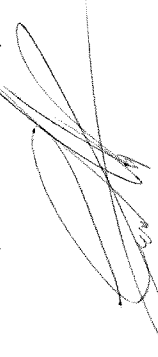
Ley de Ingresos Estimada	547,978.00	547,978.00
Ley de Ingresos por Ejecutar	624,602.93	379,392.00
Modificaciones a la Ley de Ingresos Estimada	175,156.93	90,747.77
Ley de Ingresos Devengada	98,532.00	259,333.77
Ley de Ingresos Recaudada	48,532.00	204,265.77

CUENTAS DE ORDEN PRESUPUESTAL DE LOS EGRESOS

Presupuesto de Egresos Aprobado	547,978.00	547,978.00
Presupuesto de Egresos por Ejercer	620,483.66	524,492.14
Presupuesto de Egresos Modificado	175,156.93	90,747.77
Presupuesto de Egresos Comprometido	102,651.27	114,233.63
Presupuesto de Egresos Devengado	102,651.27	114,233.63
Presupuesto de Egresos Ejercido	101,624.27	112,957.63
Presupuesto de Egresos Pagado	101,624.27	112,957.63

2016

Bajo protesta de decir verdad declaramos que los Estados Financieros y sus Notas son razonablemente correctos y responsabilidad del emisor



MTRO. CUAUHEMOC MODESTO LOPEZ
 SECRETARIO TECNICO


C.P. MAGDALENA GERALDINA ZAVALA RICO
 RECURSOS HUMANOS Y FINANCIEROS

Estado de Variación en la Hacienda Pública
Del 01 de enero al 31 de marzo de 2017
(Cifras expresadas en pesos)

CONCEPTO	HACIENDA PÚBLICA / PATRIMONIO CONTRIBUIDO	HACIENDA PÚBLICA / PATRIMONIO GENERADO DE EJERCICIOS ANTERIORES	HACIENDA PÚBLICA / PATRIMONIO GENERADO DEL EJERCICIO	AJUSTES POR CAMBIOS DE VALOR	TOTAL
Rectificaciones de Resultados de Ejercicios Anteriores	-	-	-	-	-
Patrimonio Neto Inicial Ajustado del Ejercicio 2016	-	-	-	-	-
Aportaciones	-	-	-	-	-
Donaciones de Capital	-	-	-	-	-
Actualización de la Hacienda Pública/Patrimonio	-	-	-	-	-
Variaciones de la Hacienda Pública/Patrimonio Neto del Ejercicio 2016	-	228,889.69	71,755.75	-	300,645.44
Resultados del Ejercicio (Ahorro/Desahorro)	-	-	71,755.75	-	71,755.75
Resultados de Ejercicios Anteriores	-	228,889.69	-	-	228,889.69
Revalúos	-	-	-	-	-
Reservas	-	-	-	-	-
Hacienda Pública/Patrimonio Neto Final del Ejercicio 2016	-	228,889.69	71,755.75	-	300,645.44
Cambios en la Hacienda Pública/Patrimonio Neto del Ejercicio 2017	-	-	-	-	-
Aportaciones	-	-	-	-	-
Donaciones de Capital	-	-	-	-	-
Actualización de la Hacienda Pública/Patrimonio	-	-	-	-	-
Variaciones de la Hacienda Pública/Patrimonio Neto del Ejercicio 2017	-	71,755.75	82,166.44	-	10,410.69
Resultados del Ejercicio (Ahorro/Desahorro)	-	-	82,166.44	-	82,166.44
Resultados de Ejercicios Anteriores	-	71,755.75	-	-	71,755.75
Otras variaciones de la Hacienda Pública / Patrimonio Neto	-	-	-	-	-
Revalúos	-	-	-	-	-
Reservas	-	-	-	-	-
Saldo Neto en la Hacienda Pública / Patrimonio 2017	-	300,645.44	10,410.69	-	290,234.75

Bajo protesta de decir verdad declaramos que los Estados Financieros y sus Notas son razonablemente correctos y responsabilidad del emisor



MTR. CUAHTEMOC MODESTO LOPEZ
SECRETARIO TECNICO




C.P. MAGDALENA GERALDINA ZAVALA RICO
RECURSOS HUMANOS Y FINANCIEROS

CONSEJO ESTATAL DE POBLACION

Estado de Cambios en la Situación Financiera
 Del 01 de enero al 31 de marzo de 2017
 (Cifras expresadas en pesos)

CONCEPTO	ORIGEN	APLICACIÓN	CONCEPTO	ORIGEN	APLICACIÓN
ACTIVO	67,073.93	56,663.27	PASIVO	-	-
Activo Circulante	55,793.27	51,674.00	Pasivo Circulante	-	-
Efectivo y Equivalentes	55,793.27	51,674.00	Cuentas por Pagar a Corto Plazo	-	-
Derechos a Recibir Efectivo o Equivalentes	-	-	Documentos por Pagar a Corto Plazo	-	-
Derechos a Recibir Bienes o Servicios	-	-	Porción a Corto Plazo de la Deuda Pública a Largo Plazo	-	-
Inventarios	-	-	Títulos y Valores a Corto Plazo	-	-
Almacenes	-	-	Pasivos Diferidos a Corto Plazo	-	-
Estimación por Pérdida o Deterioro de Activos Circulantes	-	-	Fondos y Bienes de Terceros en Garantía y/o Administración a Corto Plazo	-	-
Otros Activos Circulantes	-	-	Provisiones a Corto Plazo	-	-
Activo No Circulante	11,280.66	4,989.27	Otros Pasivos a Corto Plazo	-	-
Inversiones Financieras a Largo Plazo	-	-	Pasivo No Circulante	-	-
Derechos a Recibir Efectivo o Equivalentes a Largo Plazo	-	-	Cuentas por Pagar a Largo Plazo	-	-
Bienes Inmuebles, Infraestructura y Construcciones en Proceso	-	-	Documentos por Pagar a Largo Plazo	-	-
Bienes Muebles	-	2,796.87	Deuda Pública a Largo Plazo	-	-
Activos Intangibles	-	2,192.40	Pasivos Diferidos a Largo Plazo	-	-
Depreciación, Deterioro y Amortización Acumulada de Bienes	-	-	Fondos y Bienes de Terceros en Garantía y/o en Administración a Largo Plazo	-	-
Activos Diferidos	11,280.66	-	Provisiones a Largo Plazo	-	-
Estimación por Pérdida o Deterioro de Activos no Circulantes	-	-	HACIENDA PÚBLICA/ PATRIMONIO	71,755.75	82,166.44
Otros Activos no Circulantes	-	-	Hacienda Pública/Patrimonio Contribuido	-	-
			Aportaciones	-	-
			Donaciones de Capital	-	-
			Actualización de la Hacienda Pública / Patrimonio	-	-
			Hacienda Pública/Patrimonio Generado	71,755.75	82,166.44
			Resultados del Ejercicio (Ahorro / Desahorro)	-	82,166.44
			Resultados de Ejercicios Anteriores	71,755.75	-
			Revalúos	-	-
			Reservas	-	-
			Rectificaciones de Resultados de Ejercicios Anteriores	-	-
			Exceso o Insuficiencia en la Actualización de la Hacienda Pública/Patrimonio	-	-
			Resultado por Posición Monetaria	-	-
			Resultado por Tenencia de Activos no Monetarios	-	-

Bajo protesta de decir verdad declaramos que los Estados Financieros y sus Notas son razonablemente correctos y responsabilidad del emisor



MTR. CUAHTEMOC MODESTO LOPEZ
 SECRETARIO TECNICO




C.P. MAGDALENA GERALDINA ZAVALA RICO
 RECURSOS HUMANOS Y FINANCIEROS

CONSEJO ESTATAL DE POBLACION

Estado de Flujos de Efectivo
 Del 01 de enero al 31 de marzo de 2017
 (Cifras expresadas en pesos)

	CONGESTO		CONCEPTO	
	2017	2016	2017	2016
Flujos de Efectivo de las Actividades de Operación				
Origen	48,532.00	204,265.77		
Impuestos	-	-	Origen	-
Cuotas y Aportaciones de Seguridad Social	-	-	Bienes Inmuebles, Infraestructura y Construcciones en Proceso	-
Contribuciones de mejoras	-	-	Bienes Muebles	-
Derechos	-	-	Otros Orígenes de Inversión	-
Productos de Tipo Corriente	-	-	Aplicación	4,989.27
Aprovechamientos de Tipo Corriente	-	-	Bienes Inmuebles, Infraestructura y Construcciones en Proceso	-
Ingresos por Venta de Bienes y Servicios	-	-	Bienes Muebles	2,796.87
Ingresos no Comprendidos en las Fracciones de la Ley de Ingresos Causados en Participaciones y Aportaciones	-	-	Otras Aplicaciones de Inversión	2,192.40
Transferencias, Asignaciones y Subsidios y Otras Ayudas	48,532.00	204,265.77	Flujos Netos de Efectivo por Actividades de Inversión	4,989.27
Otros Orígenes de Operación	-	-		
Aplicación	98,336.00	198,705.70	Flujo de Efectivo de las Actividades de Financiamiento	
Servicios Personales	-	-	Origen	-
Materiales y Suministros	25,863.56	24,714.86	Endeudamiento Neto	-
Servicios Generales	70,771.44	88,242.77	Interno	-
Transferencias Internas y Asignaciones al Sector Público	-	-	Externo	-
Transferencias al resto del Sector Público	-	-	Incremento de Otros Pasivos	-
Subsidios y Subvenciones	-	-	Disminución de Activos Financieros	-
Ayudas Sociales	-	-	Otros Orígenes de Financiamiento	-
Pensiones y Jubilaciones	-	-	Aplicación	-
Transferencias a Fideicomisos, Mandatos y Contratos Análogos	-	-	Servicios de la Deuda	-
Transferencias a la Seguridad Social	-	-	Interno	-
Donativos	-	-	Externo	-
Transferencias al Exterior	-	-	Incremento de Activos Financieros	-
Participaciones	-	-	Disminución de Otros Pasivos	-
Aportaciones	-	-	Otras Aplicaciones de Financiamiento	-
Convenios	-	-		
Otras Aplicaciones de Operación	2,701.00	85,748.07	Flujos netos de Efectivo por Actividades de Financiamiento	-
Flujos Netos de Efectivo por Actividades de Operación	50,804.00	5,560.07	Incremento/Disminución Neta en el Efectivo y Equivalentes al Efectivo	55,793.27
			Efectivo y Equivalentes al Efectivo al inicio del Ejercicio	91,397.87
			Efectivo y Equivalentes al Efectivo al final del Ejercicio	96,957.94

Bajo protesta de decir verdad declaramos que los Estados Financieros y sus Notas son razonablemente correctos y responsabilidad del emisor



MTR. CUAUHTEMOC MODESTO LOPEZ
 SECRETARIO TECNICO




C.P. MAGDALENA GERÁLDINA ZAVALA RICO
 RECURSOS HUMANOS Y FINANCIEROS


CONSEJO ESTATAL DE POBLACION

Informe de Pasivos Contingentes
Del 01 de enero al 28 de febrero de 2017

Este Consejo Estatal de Población no cuenta con pasivos contingentes a razón de que todo el personal que labora en el mismo pertenece a la nómina de Gobierno del Estado de San Luis Potosí, por lo cual cualquier litigio sería a cargo del este.



MTRO. CUAUTHEMOC MODESTO LOPEZ
SECRETARIO TECNICO



C.P. MAGDALENA GERALDINA ZAVALA RICO
RECURSOS HUMANOS Y FINANCIEROS

CONSEJO ESTATAL DE POBLACION
NOTAS A LOS ESTADOS FINANCIEROS AL
31 DE MARZO DE 2017
CIFRAS EXPRESADAS EN PESOS

A) NOTAS DE DESGLOSE

INFORMACIÓN CONTABLE

1. NOTAS AL ESTADO DE SITUACION FINANCIERA

ACTIVO

NOTA 1.1 EFECTIVO Y EQUIVALENTES

La cuenta de efectivo y equivalentes se constituye en monedas de curso legal en fondos fijo de caja chica y en cuentas de cheques, el cual es propiedad de la institución y se encuentra disponible para la operación.

Al cierre del mes de Febrero de 2017, los saldos que integran este rubro son los siguientes:

Efectivo y Equivalentes	Al 31 de Marzo <u>2017</u>	Al 31 de Marzo <u>2016</u>
Efectivo	2,500.15	671.07
Bancos /Tesorería	66,563.61	95,286.87
Fondos de Afectación Específica	-	-
Depósitos de Fondos de Terceros en Garantía y/o Administración	1,300.00	1000.00
Total	<u>\$ 70,363.76</u>	<u>\$ 96,957.94</u>

EFECTIVO.- Este Consejo cuenta con un fondo de caja chica en el área administrativa, para pago de gastos menores.

BANCOS/TESORERIA.- En este rubro se depositan los recursos federales, estatales e internacionales que este Organismo obtiene para la ejecución de los gastos administrativos, generales y proyectos que este Consejo realiza.

DEPOSITOS EN GARANTIA.- En este rubro se tiene registro del depósito en garantía correspondiente a la renta del inmueble donde están las oficinas de este Consejo, el cual fue firmado desde febrero de 2010 y se renueva de manera anual.

CONSEJO ESTATAL DE POBLACION
NOTAS A LOS ESTADOS FINANCIEROS AL
31 DE MARZO DE 2017
CIFRAS EXPRESADAS EN PESOS

NOTA 1.2 DERECHOS A RECIBIR EFECTIVO O EQUIVALENTES

Concentra los derechos a favor del ente, por gastos a comprobar, deudores diversos, anticipos a proveedores, así como cualquier adeudo de naturaleza analógica, incluyendo aportaciones federales y estatales pendientes por recibir a la fecha.

Derechos a recibir Efectivo o Equivalentes

	Al 31 de Marzo <u>2017</u>	Al 31 de Marzo <u>2016</u>
Cuentas por Cobrar a Corto Plazo	50,000.00	55,068.00
Deudores Diversos por Cobrar a Corto Plazo	1,674.00	-
Total	<u>\$ 51,674.00</u>	<u>\$ 55,068.00</u>

CUENTAS POR COBRAR A CORTO PLAZO.- En este rubro se registran las cuentas por cobrar por concepto de las participaciones que la Secretaria de Finanzas y otras Dependencias ministran a esta Consejo.

DEUDORES DIVERSOS.- En este rubro se encuentran registros correspondientes a los viáticos y gastos por comprobar.

NOTA 1.3 BIENES DISPONIBLES PARA SU CONSUMO (ALMACÉN)

Este Consejo Estatal de Población no cuenta con un almacén toda vez que este abastece sus necesidades conforme se van requiriendo.

NOTA 1.4 BIENES INMUEBLES, INFRAESTRUCTURA Y CONSTRUCCIONES EN PROCESO

No aplica a razón de que este Consejo no cuenta con algún bien inmueble ni en construcción.

CONSEJO ESTATAL DE POBLACION
NOTAS A LOS ESTADOS FINANCIEROS AL
31 DE MARZO DE 2017
CIFRAS EXPRESADAS EN PESOS

NOTA 1.5 BIENES MUEBLES

Este rubro presenta los bienes muebles con que cuenta el Consejo Estatal de Población para desarrollar su trabajo, tales como mobiliario y equipo de administración, equipo de cómputo y equipo de transporte.

Las inversiones se registran a su costo de adquisición y están sujetas a las necesidades del área solicitante con la aprobación del Secretario Técnico; al costo de adquisición de los activos se les agrega el Impuesto al Valor Agregado correspondiente en virtud de que el Consejo no acredita dicho impuesto.

El inventario se actualiza conforme se van realizando las adquisiciones del mismo tanto en contabilidad, en nuestros resguardos, como en el Sistema de Gestión Administrativa de la Oficialía Mayor por petición de Control Patrimonial.

Bienes Muebles

	Al 31 de Marzo <u>2017</u>	Al 31 de Marzo <u>2016</u>
Mobiliario Y Equipo De Administración	386,082.35	313,015.45
Mobiliario Y Equipo Educacional Y Recreativo	9,144.30	7,481.10
Vehículos Y Equipo De Transporte	271,801.00	271,801.00
Total	<u>\$ 664,230.78</u>	<u>\$ 592,297.55</u>

NOTA 1.6 ACTIVOS INTANGIBLES

Este rubro está integrado por el monto con que cuenta el Consejo Estatal de Población por concepto de software, a estos se les da el mismo tratamiento que a los activos intangibles.

Activos Intangibles

	Al 31 de Marzo <u>2017</u>	Al 31 de Marzo <u>2016</u>
Software	24,693.20	22,500.80
Licencias	1,498.99	-
Total	<u>\$26,192.19</u>	<u>\$22,500.80</u>

CONSEJO ESTATAL DE POBLACION
NOTAS A LOS ESTADOS FINANCIEROS AL
31 DE MARZO DE 2017
CIFRAS EXPRESADAS EN PESOS

NOTA 1.7 DEPRECIACION, DETERIORO Y AMORTIZACIÓN ACUMULADA

En este rubro se registran las depreciaciones acumuladas calculadas por el método de línea recta, de acuerdo a la vida útil estimada; estas se aplican mes a mes de acuerdo al inventario físico realizado de manera anual por el área de Recursos Humanos y Financieros, así como a las actualizaciones al mismo por las adquisiciones realizadas en este rubro.

Depreciación, Deterioro y Amortización Acumulado (1263)	(1265)	Al 31 de Marzo 2017	Al 31 de Marzo 2016
Depreciación Acumulada Mesas de Trabajo		7,664.09	6,073.94
Depreciación Acumulada Sillas y Sillones		16,270.07	12,749.85
Depreciación Acumulada Archiveros y Libreros		59,728.80	46,739.95
Depreciación Acumulada Escritorios		21,626.62	17,810.16
Depreciación Acumulada Equipo de Cómputo		89,327.26	81,547.36
Depreciación Acumulada Impresoras		5,690.04	4,353.49
Depreciación Acumulada Equipo de Administración		8,422.96	6,775.46
Depreciación Acumulada Otros Mobiliarios		17,643.91	13,585.63
Depreciación Acumulada Utensilios para Servicio Aliment.		2,644.94	1,816.05
Depreciación Acumulada Equipos y Aparatos Audiovisuales		1,460.10	1,105.33
Depreciación Acumulada Cámaras Fotográficas		1,792.55	1,129.00
Depreciación Acumulada Automóviles y Camiones		271,801.00	271,801.00
Amortización Acumulada de Software		19,868.69	-
Amortización Acumulada de Licencias		56.22	-
Total		<u>\$523,997.25</u>	<u>\$ 465,487.22</u>

NOTA 1.8 ACTIVOS DIFERIDOS

En este rubro se registradas encuentran las acciones de los Programas concertados entre el Fondo de Población de las Naciones Unidas y este Consejo Estatal de Población. En este mes aún no se cuenta con este recurso.

Activos Diferidos	Al 31 de Marzo 2017	Al 31 de Marzo 2016
Estudios, formulación y Evaluación del Proyecto	-	320,197.60
Total	<u>\$ -</u>	<u>\$ 320,197.60</u>

CONSEJO ESTATAL DE POBLACION
NOTAS A LOS ESTADOS FINANCIEROS AL
31 DE MARZO DE 2017
CIFRAS EXPRESADAS EN PESOS

PASIVO

NOTA 1.9 CUENTAS POR PAGAR A CORTO PLAZO

Se integra por los compromisos adquiridos con los proveedores y por las obligaciones a cargo del ente con motivo de adquisición de materiales e insumos, así como la prestación de servicios para la operación de la misma, atendiendo en su caso los compromisos de pago.

Proveedores

	Al 31 de Marzo <u>2017</u>	Al 31 de Marzo <u>2016</u>
PROVEEDORES POR PAGAR A CORTO PLAZO		
Proveedores por Pagar a Corto Plazo	1,027.00	1,276.00
Contratistas por Obras Públicas por Pagar a Corto Plazo	-	-
Total	<u>\$ 1,027.00</u>	<u>\$ 1,276.00</u>

Retenciones y contribuciones por pagar

	Al 31 de Marzo <u>2017</u>	Al 31 de Marzo <u>2016</u>
Retenciones y Contribuciones por Pagar a Corto Plazo	-1.33	-1.33
Otras Cuentas por Pagar a Corto Plazo	-0.10	-
Total	<u>\$ -1.43</u>	<u>\$ 470.37</u>

CONSEJO ESTATAL DE POBLACION
NOTAS A LOS ESTADOS FINANCIEROS AL
31 DE MARZO DE 2017
CIFRAS EXPRESADAS EN PESOS

2. NOTAS AL ESTADO DE ACTIVIDADES

NOTA 2.1 INGRESOS DE LA GESTIÓN

PARTICIPACIONES, APORTACIONES, TRANSFERENCIAS, ASIGNACIONES, SUBSIDIOS Y OTRAS AYUDAS

Este estado financiero muestra las operaciones de ingresos y gastos de este periodo. Los ingresos están clasificados de acuerdo con los criterios del clasificador por rubro de ingresos armonizado, el objeto del gasto con un clasificador por objeto del gasto armonizado y el resultado final muestra el ahorro o desahorro del periodo.

Participaciones, Aportaciones, Transferencias

	Al 31 de Marzo <u>2017</u>	Al 31 de Marzo <u>2016</u>
CONVENIOS	-	-
--UNFPA Proyecto	-	-
TRANSFERENCIAS INTERNAS Y ASIGNACIONES DEL SECTOR	-	-
Transferencias del Estado	50,000.00	163,640.74
--OTROS INGRESOS Y BENEFICIOS VARIOS	-	-
--TOTAL	<u>\$ 50,000.00</u>	<u>\$163,640.74</u>

CONVENIOS.- En este rubro se registra la aportación que realiza el Fondo de Población de Naciones Unidas México (UNFPA) para los gastos del Proyecto 2017.

TRANSFERENCIAS INTERNAS Y ASIGNACIONES DEL SECTOR.- Los Servicios Personales se registraban de acuerdo a los montos ejercidos en los Avances Financieros en el ejercicio 2014, pero después de analizar que estos rubros no son ministrados a este Consejo Estatal de Población ya que el personal es pagado directamente por la Secretaria de Finanzas al tratarse de personal de base y de acuerdo a lo establecido por la Ley General de Contabilidad Gubernamental en su Artículo 17 Capítulo I Título Segundo y Art. 36 Capítulo III Título Segundo; además de verificar que los montos de los avances financieros mensuales no son determinantes toda vez que en algunas ocasiones de un periodo a otro existen variaciones a los meses anteriores, se tomó la decisión de cancelar el saldo que se tenía para este concepto y no continuar con el registro de los mismos ya que como se hace mención, en realidad esto no es un ingreso para este Consejo. Por lo cual desde entonces no registra lo correspondiente a Servicios Personales, solo el recurso para el gasto corriente mensual de este Consejo.

CONSEJO ESTATAL DE POBLACION
NOTAS A LOS ESTADOS FINANCIEROS AL
31 DE MARZO DE 2017
CIFRAS EXPRESADAS EN PESOS

OTROS INGRESOS Y BENEFICIOS VARIOS.- Este rubro se afecta por las diferencia entre el gasto y el pago del mismo.

NOTA 2.2 GASTOS Y OTRAS PERDIDAS

Los costos de operación se reconocen cuando son devengados. En cuanto a los Servicios Personales, como se hace mención en la nota anterior, no se registran, toda vez que esto no implica un ingreso para este Organismo.

El gasto de funcionamiento incurrido a este periodo se desglosa en los siguientes capítulos:

Gastos y Otras Pérdidas	Al 31 de Marzo <u>2017</u>	Al 31 de Marzo <u>2016</u>
GASTOS DE FUNCIONAMIENTO		
--Servicios Personales	-	-
--Materiales y Suministros	5,409.72	24,714.86
--Servicios Generales	46,149.95	89,518.77
OTROS GASTOS Y PERDIDAS EXTRAORDINARIAS		
--Depreciación de Bienes Muebles	10,882.44	-
--TOTAL	<u>\$ 62,442.11</u>	<u>\$ 114,233.63</u>

3. NOTAS AL ESTADO DE VARIACIONES EN LA HACIENDA PÚBLICA / PATRIMONIO

NOTA 3.1 PATRIMONIO.

Muestra las variaciones en los rubros de patrimonio contribuido y revela de manera general los movimientos del periodo.

El resultado de Desahorro Neto a Marzo 2017 es por \$ 10,410.69.

RESULTADO DEL EJERCICIO.- En esta cuenta se registran los ajustes que pudiera sufrir los ejercicios anteriores de acuerdo a los criterios establecidos en el "Acuerdo por el que se emiten las reglas específicas del Registro y Valoración del Patrimonio" publicado el día 13 de diciembre de 2011 en el Diario Oficial de la Federación en su regla No. 16.3.

CONSEJO ESTATAL DE POBLACION
NOTAS A LOS ESTADOS FINANCIEROS AL
31 DE MARZO DE 2017
CIFRAS EXPRESADAS EN PESOS

4. NOTAS AL ESTADO DE FLUJO DE EFECTIVO

NOTA 4.1 EFECTIVO Y EQUIVALENTES.

Efectivo y Equivalentes	Al 31 de Marzo 2017	Al 31 de Marzo 2016
Efectivo	2,500.15	671.07
Bancos /Tesorería	66,563.61	95,286.87
Fondos de Afectación Específica	-	-
Depósitos de Fondos de Terceros en Garantía y/o Administración	1,300.00	1000.00
Total	\$ 70,363.76	\$ 96,957.94

NOTA 4.2 BIENES MUEBLES E INMUEBLES.

Bienes Muebles	Al 31 de Marzo 2017	Al 31 de Marzo 2016
Mobiliario Y Equipo De Administración	386,082.35	313,015.45
Mobiliario Y Equipo Educativo Y Recreativo	9,144.30	7,481.10
6 Vehículos Y Equipo De Transporte	271,801.00	271,801.00
Total	\$ 667,027.65	\$ 592,297.55

CONSEJO ESTATAL DE POBLACION
NOTAS A LOS ESTADOS FINANCIEROS AL
31 DE MARZO DE 2017
CIFRAS EXPRESADAS EN PESOS

**5. CONCILIACIÓN ENTRE LOS INGRESOS CONTABLES Y PRESUPUESTALES,
ASÍ COMO ENTRE LOS EGRESOS PRESUPUESTARIOS Y LOS GASTOS
CONTABLES**

CONSEJO ESTATAL DE POBLACION Conciliación entre los Ingresos Presupuestarios y Contables Correspondiente del 01 de Enero al 31 de marzo de 2017 (Cifras en Pesos)		
1. Ingresos Presupuestarios		98,532.00
2. Más ingresos contables no presupuestarios		-
Incremento por variación de inventarios	-	
Disminución del exceso de estimaciones por pérdida o deterioro u obsolescencia	-	
Disminución del exceso de provisiones	-	
Otros ingresos y beneficios varios	-	
Otros Ingresos contables no presupuestarios	-	
3. Menos ingresos presupuestarios no contables		-
Productos de capital	-	
Aprovechamientos capital	-	
Ingresos derivados de financiamientos	-	
Otros ingresos presupuestarios no contables	-	
4 Ingresos Contables (4 = 1 + 2 - 3)		98,532.00
CONSEJO ESTATAL DE POBLACION Conciliación entre los Egresos Presupuestarios y los Gastos Contables Correspondiente del 01 de Enero al 31 de marzo de 2017 (Cifras en Pesos)		
1. Total de egresos (presupuestarios)		102,651.27
2. Menos egresos presupuestarios no contables		4,989.27
Mobiliario y equipo de administración	2,796.87	
Mobiliario y equipo educacional	-	
Equipo e instrumental médico y de laboratorio	-	
Maquinaria, otros equipos y herramientas	-	
Activos Intangibles	2,192.40	
Otros Egresos Presupuestales No Contables	-	
3. Mas gastos contables no presupuestales		11,280.66
Estimaciones, depreciaciones, deterioros, obsolescencia y amortizaciones	11,280.66	
Disminución de inventarios	-	
Otros gastos	-	
Otros gastos contables no presupuestarios	-	
4 Total de Gasto Contable (4 = 1 - 2 + 3)		108,942.66

B) NOTAS DE MEMORIA

CUENTAS DE ORDEN

1. NOTAS A LAS CUENTAS DE ORDEN

CUENTAS DE ORDEN DE INGRESOS.- Aquí se registraron los ingresos presupuestales devengados y recaudados que durante el ejercicio se reciben, en el mes de enero se registra en ingresos presupuestales el saldo de la cuenta de banco al 31 de diciembre de 2016 por concepto de los INDEFAS 2016. En este ejercicio no se registra ingreso por la nómina del personal basificado, toda vez que este recurso no es ingresado a las cuentas bancarias de este Consejo Estatal de Población.

CUENTAS DE ORDEN DE EGRESOS.- Aquí se registran los egresos presupuestales comprometidos, devengados, ejercidos y pagados. Como se hace mención en el apartado de cuentas de orden de ingresos, no se registra la nómina del personal de base, toda vez que este gasto no es realizado por este Consejo, sino directamente por el Gobierno del Estado de San Luis Potosí. En el mes de enero se registra ampliación al presupuesto de egresos correspondiente al saldo de la cuenta de banco al 31 de diciembre de 2016 por concepto de los INDEFAS 2016.

C) NOTAS DE GESTIÓN ADMINISTRATIVA

1. INTRODUCCIÓN

Los Estados financieros de los entes públicos proveen información financiera a los principales usuarios de la misma, al Consejo Estatal de Población y a los ciudadanos.

El objeto del presente documento es la revelación del contexto y de los aspectos económico-financieros más relevantes que influyeron en las decisiones del periodo y de aquellos que deberán ser considerados en la elaboración de los estados financieros para mayor comprensión de los mismos y sus particularidades.

De esta manera se informa y explica la respuesta del gobierno a las condiciones relacionadas con la información financiera de cada periodo de gestión; además de exponer aquellas políticas que podrían afectar la toma de decisiones en periodos posteriores.

2. PANORAMA ECONÓMICO Y FINANCIERO

Los recursos con que opera el Consejo provienen de subsidios del Gobierno Estatal.

3. AUTORIZACIÓN E HISTORIA

Este Organismo es creado mediante Decreto Administrativo publicado en el Periódico Oficial del Estado de San Luis Potosí de fecha 14 de Octubre de 1988, y modificado en el decreto publicado en el Periódico Oficial del Estado de San Luis Potosí de fecha 04 de Febrero de 1998 y otro posterior el 27 de noviembre de 2012; bajo la denominación de "Consejo Estatal de Población" como un organismo Público Descentralizado, con personalidad jurídica y patrimonio propio, con domicilio en la Capital del Estado.

1998 y otro posterior el 27 de noviembre de 2012; bajo la denominación de “Consejo Estatal de Población” como un organismo Público Descentralizado, con personalidad jurídica y patrimonio propio, con domicilio en la Capital del Estado.

4. ORGANIZACIÓN Y OBJETO SOCIAL

a) Objeto Social.

Somos un Organismo dedicado a promover el equilibrio entre la dinámica, la estructura y la distribución de la población con el desarrollo socioeconómico del estado; mediante estrategias de Investigación, Comunicación, Educación y Cultura Demográfica, que incorporen la perspectiva de los derechos humanos a fin de elevar el bienestar y la calidad de vida de la población.

b) Principal Actividad.

En el Artículo 4° del mencionado Decreto le atribuye al Consejo Estatal de Población como objetivos primordiales integrar a la población y el desarrollo en el proceso de planeación demográfica estatal, regional así como elaborar y promover la ejecución de acciones regionales específicas en materia de población, a fin de que la dinámica y distribución de la población en la Entidad, sean adecuadas con los programas de desarrollo económico y social. El Artículo 7° del mismo, señala las siguientes atribuciones:

- Celebrar con las instancias internacionales, dependencias y entidades públicas federales, estatales y municipales, así como con instancias privadas y sociales, los acuerdos y convenios necesarios para el cumplimiento de sus fines;
- Realizar todas aquellas actividades encaminadas al cumplimiento de los objetivos que se establecen en la Ley General de Población y para la descentralización de la política de población;
- Concentrar acciones con los sectores social y privado, para potenciar las acciones institucionales a favor de la población en condiciones de vulnerabilidad, marginación y pobreza.

Según el artículo 8° del Decreto, establece que la Administración de este Organismo deberá estar compuesta por:

- I. Un Consejo de Administración
- II. Un Secretario Técnico

El personal Técnico y Administrativo que requiera para su funcionamiento.

c) Ejercicio Fiscal.

La información que se presenta corresponde al ejercicio fiscal del 1 de marzo al 31 de marzo 2017.

d) Régimen Jurídico.

La aplicación de los recursos se realiza en función al Programa Operativo Anual; documento mediante el cual el Organismo determina su presupuesto financiero anual y sus metas a alcanzar.

En su condición de organismo público descentralizado, algunas de las principales actividades realizadas por el Consejo, algunas veces se ven influidas por decisiones de carácter operativo, financiero y administrativo que emanan directamente del ejecutivo del estado y de sus autoridades institucionales.

El régimen fiscal básico para el Consejo como entidad pública descentralizada, es el correspondiente a personas morales con fines no lucrativos y sus obligaciones fiscales se determinan conforme al objeto y funciones asignadas en el decreto de creación.

e) Consideraciones Fiscales del Ente.

De conformidad con el artículo 3, tercer párrafo de la Ley del Impuesto al Valor Agregado las dependencias, organismos auxiliares, fideicomisos y los municipios no efectuaran retención del impuesto al valor agregado.

El impuesto al valor agregado pagado se carga a los resultados, y se tiene la obligación de proporcionar constancias de remuneraciones cubiertas y retenciones efectuadas en el año calendario.

Este organismo tiene la obligación de hacer retenciones de impuesto sobre la renta sobre sueldos y salarios y asimilables.

5. BASES CONTABLES DE PREPARACIÓN Y PRESENTACIÓN DE LOS ESTADOS FINANCIEROS

Los presentes estados financieros fueron preparados de acuerdo con las reglas de Contabilidad Gubernamental autorizadas por la Secretaría de Hacienda y Crédito Público, a través del Consejo Nacional de Armonización Contable en sus Postulados Básicos, sus marcos conceptuales dentro de los lineamientos publicados por el CONAC, así como también de la Ley General de Contabilidad Gubernamental, la Ley de Presupuesto, Contabilidad y Gasto Público de San Luis Potosí y su Reglamento, la Ley de Ingresos y el Presupuesto de Egresos para el presente ejercicio. Mencionando que a su vez, el ente público se encuentra en proceso de adaptación a dichas reglas y lineamientos. En esta etapa han sido realizadas ciertas revisiones necesarias para hacer los cambios y modificaciones que se consideraron pertinentes para el correcto cumplimiento de toda la normativa.

En cuanto al alcance de la información financiera de la Entidad, presenta lo siguiente:

- a) La información financiera de la Entidad se refiere a información contable, presupuestaria y patrimonial, está dirigida principalmente a los usuarios facultados para su revisión; por lo que se requiere de un juicio profesional experimentado en la materia, para su análisis;

La información contenida en los Estados Financieros se refiere a hechos pasados, y en términos generales puede ayudar a los usuarios que la utilizan a prever las consecuencias de eventos pasados y presentes, más, sus componentes futuros no se derivan necesariamente de la situación que muestran al cierre del período contable.

6. POLÍTICAS DE CONTABILIDAD SIGNIFICATIVAS

La información financiera está preparada sobre la base de reconocer sus ingresos y egresos cuando se cobran o se pagan respectivamente y no cuando se devengan o realizan.

Los estados financieros y sus notas han sido preparados sobre la base de costo histórico, por lo tanto no se reconocen los efectos de la inflación.

CONSEJO ESTATAL DE POBLACION
NOTAS A LOS ESTADOS FINANCIEROS AL
31 DE MARZO DE 2017
CIFRAS EXPRESADAS EN PESOS

Las aportaciones recibidas del Gobierno del Estado de San Luis Potosí, se reconocen como aumentos al patrimonio no restringido cuando se pagan, y no cuando se devengan o se realizan.

7. REPORTE ANALÍTICO DEL ACTIVO

Las inversiones se registran a su costo de adquisición y están sujetas a las necesidades del área solicitante con la aprobación del Secretario Técnico, al costo de adquisición de los activos se les agrega el Impuesto al Valor Agregado correspondiente en virtud de que el Consejo no acredita dicho impuesto. De manera anual se realiza una verificación física del activo físico y se va actualizando el mismo conforme se vayan realizando las adquisiciones necesarias para posteriormente proceder a la aplicación de las depreciaciones acumuladas, las cuales son calculadas de manera mensual por el método de línea recta, de acuerdo a su vida útil estimada conforme a las tasas siguientes:

Bienes Muebles	Al 28 de Febrero 2017	% Depreciación
MOBILIARIO Y EQUIPO DE ADMINISTRACIÓN (1241)	383,285.48	
MESAS DE TRABAJO	12,721.24	10%
SILLAS Y SILLONES	28,161.82	10%
ARCHIVEROS Y LIBREROS	105,009.28	10%
ESCRITORIOS	30,531.68	10%
MUEBLES DE OFICINA Y ESTANTERIA	2,796.87	10%
EQUIPO DE COMPUTO Y DE TECNOLOGIAS DE LA INFORMACION	137,163.39	30%
IMPRESORAS	12,904.65	10%
EQUIPOS DE ADMINISTRACION	13,180.10	10%
OTROS MOBILIARIOS Y EQUIPOS DE ADMINISTRACION	32,466.32	10%
UTENSILIOS PARA SERVICIO DE ALIMENTACION	11,147.00	10%
MOBILIARIO Y EQUIPO EDUCACIONAL Y RECREATIVO (1242)	9,144.30	10%
EQUIPOS Y APARATOS AUDIOVISUALES	3,836.00	10%
CAMARAS FOTOGRAFICAS Y DE VIDEO	5,308.30	
VEHICULOS Y EQUIPO DE TRANSPORTE (1244)	271,801.00	
VEHICULOS Y EQUIPO TERRESTRE	271,801.00	25%
ACTIVOS INTANGIBLES (1251, 1254)	26,192.19	
SOFTWARE	24,693.20	15%
LICENCIAS	1,498.99	15%
Total	\$ 693,219.84	

CONSEJO ESTATAL DE POBLACION
NOTAS A LOS ESTADOS FINANCIEROS AL
31 DE MARZO DE 2017
CIFRAS EXPRESADAS EN PESOS

8. INFORMACIÓN SOBRE LA DEUDA Y REPORTE ANALÍTICO DE LA DEUDA

El Consejo Estatal de Población no tiene contratada deuda con el sistema financiero ni a corto ni a largo plazo.

9. PROCESO DE MEJORA


En cuanto a procesos de mejora, se han implementado diferentes controles internos para mejorar los procesos, así como se solicitó a la Oficialía Mayor, el apoyo con personal con perfil en estadística demográfica para fortalecer el área técnica de este Consejo.

"Bajo protesta de decir verdad declaramos que los Estados Financieros y sus Notas, son razonablemente correctos y son responsabilidad del emisor"



MTRO. CUAHTEMOC MODESTO LOPEZ

SECRETARIO TECNICO



C.P. MAGDALENA GERALDINA ZAVALA RICO

RECURSOS HUMANOS Y FINANCIEROS

CONSEJO ESTATAL DE POBLACION

Estado Analítico del Activo

Del 01 de enero al 31 de marzo de 2017

(Cifras expresadas en pesos)

CONCEPTO	1 SALDO INICIAL	2 CARGOS DEL PERIODO	3 ABONOS DEL PERIODO	4 SALDO FINAL (1+2-3)	VARIACION DEL PERIODO (4-1)
ACTIVO					
Activo Circulante	126,157.03	184,176.97	188,296.24	122,037.76	4,119.27
Efectivo y Equivalentes	126,157.03	58,452.97	114,246.24	70,363.76	55,793.27
Derechos a Recibir Efectivo o Equivalentes	-	114,724.00	63,050.00	51,674.00	51,674.00
Derechos a Recibir Bienes o Servicios	-	11,000.00	11,000.00	-	-
Inventarios	-	-	-	-	-
Almacenes	-	-	-	-	-
Estimación por Pérdida o Deterioro de Activos Circulantes	-	-	-	-	-
Otros Activos Circulantes	-	-	-	-	-
Activo No Circulante	175,513.98	4,989.27	11,280.66	169,222.59	6,291.39
Inversiones Financieras a Largo Plazo	-	-	-	-	-
Derechos a Recibir Efectivo o Equivalentes a Largo Plazo	-	-	-	-	-
Bienes Inmuebles, Infraestructura y Construcciones en Proceso	-	-	-	-	-
Bienes Muebles	664,230.78	2,796.87	-	667,027.65	2,796.87
Activos Intangibles	23,999.79	2,192.40	-	26,192.19	2,192.40
Depreciación, Deterioro y Amortización Acumulada de Bienes	512,716.59	-	11,280.66	523,997.25	11,280.66
Activos Diferidos	-	-	-	-	-
Estimación por Pérdida o Deterioro de Activos no Circulantes	-	-	-	-	-
Otros Activos no Circulantes	-	-	-	-	-
TOTAL DEL ACTIVO	301,671.01	189,166.24	199,576.90	291,260.35	10,410.66

Bajo protesta de decir verdad declaramos que los Estados Financieros y sus Notas son razonablemente correctos y responsabilidad del emisor



MTRO. CUAUHTEMOC MODESTO LOPEZ
 SECRETARIO TECNICO



C.P. MAGDALENA GERALDINA ZAVALA RICO
 RECURSOS HUMANOS Y FINANCIEROS


Estado Analítico de la Deuda y Otros Pasivos
Del 01 de enero al 31 de marzo de 2017
(Cifras expresadas en pesos)

DENOMINACIÓN DE LAS DEUDAS	MONEDA DE CONTRATACIÓN	INSTITUCIÓN O PAÍS ACREEDOR	SALDO INICIAL DEL PERIODO	SALDO FINAL DEL PERIODO
DEUDA PÚBLICA				
Corto Plazo				
Deuda Interna				
Instituciones de Crédito	Pesos	México	-	-
Títulos y Valores	Pesos	México	-	-
Arrendamientos Financieros	Pesos	México	-	-
Deuda Externa				
Organismos Financieros Internacionales	Pesos	México	-	-
Deuda Bilateral	Pesos	México	-	-
Títulos y Valores	Pesos	México	-	-
Arrendamientos Financieros	Pesos	México	-	-
Subtotal a Corto Plazo			-	-
Largo Plazo				
Deuda Interna				
Instituciones de Crédito	Pesos	México	-	-
Títulos y Valores	Pesos	México	-	-
Arrendamientos Financieros	Pesos	México	-	-
Deuda Externa				
Organismos Financieros Internacionales	Pesos	México	-	-
Deuda Bilateral	Pesos	México	-	-
Títulos y Valores	Pesos	México	-	-
Arrendamientos Financieros	Pesos	México	-	-
Subtotal a Largo Plazo			-	-
Otros Pasivos	Pesos	México	1,025.57	1,025.57
Total de Deuda y Otros Pasivos			1,025.57	1,025.57

Bajo protesta de decir verdad declaramos que los Estados Financieros y sus Notas son razonablemente correctos y responsabilidad del emisor



MTRO. CUAUHEMOC MODESTO LOPEZ
SECRETARIO TECNICO



C.P. MAGDALENA GERALDINA ZAVALA RICO
RECURSOS HUMANOS Y FINANCIEROS



CONSEJO ESTATAL
DE POBLACIÓN

Información Presupuestable


Marzo | 2017


Poder Ejecutivo
Estado Analítico de Ingresos
Del 01 de enero al 31 de marzo de 2017

RUBRO DE INGRESOS	INGRESO					DIFERENCIA (8=5-1)
	ESTIMADO	AMPLIACIONES Y REDUCCIONES	MODIFICADO	DEVENGADO	RECAUDADO	
	(1)	(2)	(3=1+2)	(4)	(5)	
Impuestos	-	-	-	-	-	-
Cuotas y Aportaciones de Seguridad Social	-	-	-	-	-	-
Contribuciones de Mejoras	-	-	-	-	-	-
Derechos	-	-	-	-	-	-
Productos	-	-	-	-	-	-
Corriente	-	-	-	-	-	-
Capital	-	-	-	-	-	-
Aprovechamientos	-	-	-	-	-	-
Corriente	-	-	-	-	-	-
Capital	-	-	-	-	-	-
Ingresos por Ventas de Bienes y Servicios	-	-	-	-	-	-
Participaciones y Aportaciones	-	-	-	-	-	-
Transferencias, Asignaciones, Subsidios y Otras Ayudas	547,978.00	175,156.93	723,134.93	98,532.00	48,532.00	499,446.00
Ingresos Derivados de Financiamientos	-	-	-	-	-	-
Total	547,978.00	175,156.93	723,134.93	98,532.00	48,532.00	499,446.00
				Ingresos excedentes'		499,446.00

ESTADO ANALITICO DE INGRESOS POR FUENTE DE FINANCIAMIENTO	INGRESO					DIFERENCIA (8=5-1)
	ESTIMADO	AMPLIACIONES Y REDUCCIONES	MODIFICADO	DEVENGADO	RECAUDADO	
	(1)	(2)	(3=1+2)	(4)	(5)	
Ingresos del Gobierno	547,978.00	175,156.93	723,134.93	98,532.00	48,532.00	499,446.00
Impuestos	-	-	-	-	-	-
Contribuciones de Mejoras	-	-	-	-	-	-
Derechos	-	-	-	-	-	-
Productos	-	-	-	-	-	-
Corriente	-	-	-	-	-	-
Capital	-	-	-	-	-	-
Aprovechamientos	-	-	-	-	-	-
Corriente	-	-	-	-	-	-
Capital	-	-	-	-	-	-
Participaciones y Aportaciones	-	-	-	-	-	-
Transferencias, Asignaciones, Subsidios y Otras Ayudas	547,978.00	175,156.93	723,134.93	98,532.00	48,532.00	499,446.00
Ingresos de Organismos y Empresas	547,978.00	175,156.93	723,134.93	98,532.00	48,532.00	499,446.00
Cuotas y Aportaciones de Seguridad Social	-	-	-	-	-	-
Ingresos por Ventas de Bienes y Servicios	-	-	-	-	-	-
Transferencias, Asignaciones, Subsidios y Otras Ayudas	547,978.00	175,156.93	723,134.93	98,532.00	48,532.00	499,446.00
Ingresos derivados de financiamiento	-	-	-	-	-	-
Ingresos Derivados de Financiamientos	-	-	-	-	-	-
Total	1,095,956.00	350,313.86	1,446,269.86	197,064.00	97,064.00	998,892.00
				Ingresos excedentes'		998,892.00

' Los ingresos excedentes se presentan para efectos de cumplimiento de la Ley General de Contabilidad Gubernamental y el importe reflejado debe ser siempre mayor a cero


MTRO. CUAUHEMOC MODESTO LOPEZ
SECRETARIO TECNICO


C.P. MAGDALENA GERALDINA ZAVALA RICO
RECURSOS HUMANOS Y FINANCIEROS


CONSEJO ESTATAL DE POBLACION

Estado Analítico del Ejercicio del Presupuesto de Egresos
 Clasificación Administrativa
 Del 01 de enero al 31 de marzo 2017

CONCEPTO	EGRESOS					SUBEJERCICIO 6 = (3 - 4)
	APROBADO	AMPLIACIONES / REDUCCIONES	MODIFICADO	DEVENGADO	PAGADO	
	1	2	3 = (1 + 2)	4	5	
Dirección Administrativa COESPO	547,978.00	175,156.93	723,134.93	102,651.27	101,624.27	620,483.66
Dependencia o Unidad Administrativa 2			-			-
Dependencia o Unidad Administrativa 3			-			-
Dependencia o Unidad Administrativa 4			-			-
Dependencia o Unidad Administrativa 6			-			-
Dependencia o Unidad Administrativa 7			-			-
Dependencia o Unidad Administrativa 8			-			-
Dependencia o Unidad Administrativa 9			-			-
Dependencia o Unidad Administrativa xx			-			-
Total del Gasto	547,978.00	175,156.93	723,134.93	102,651.27	101,624.27	620,483.66



 MTR. CUAUHEMOC MODESTO LOPEZ
 SECRETARIO TECNICO




 C.P. MAGDALENA GERALDINA ZAVALA RICO
 RECURSOS HUMANOS Y FINANCIEROS

Estado Analítico del Ejercicio del Presupuesto de Egresos
 Clasificación Económica (por Tipo de Gasto)
 Del 01 de enero al 31 de marzo 2017

CONCEPTO	EGRESOS					SUBEJERCICIO
	APROBADO	AMPLIACIONES/ (REDUCCIONES)	MODIFICADO	DEVENGADO	PAGADO	
	1	2	3 = (1 + 2)	4	5	
Gasto Corriente	532,978.00	162,500.00	695,478.00	97,662.00	96,635.00	597,816.00
Gasto de Capital	15,000.00	12,656.93	27,656.93	4,989.27	4,989.27	22,667.66
Amortización de la Deuda y Disminución de Pasivos	0.00	0.00	0.00	0.00	0.00	0.00
Total del Gasto	547,978.00	175,156.93	723,134.93	102,551.27	101,624.27	620,483.66



MTRO. CUAHTEMOC MODESTO LOPEZ
 SECRETARIO TECNICO



C.P. MAGDALENA GERALDINA ZAVALA RICO
 RECURSOS HUMANOS Y FINANCIEROS

Estado Analítico del Ejercicio del Presupuesto de Egresos
 Clasificación Funcional (Finalidad y Función)
 Del 01 de enero al 28 de febrero 2017

CONCEPTO	EGRESOS					SUBEJERCICIO 6 = (3 - 4)
	APROBADO 1	AMPLIACIONES/ (REDUCCIONES) 2	MODIFICADO 3 = (1 + 2)	DEVENGADO 4	PAGADO 5	
Gobierno						
Legislación	-	-	-	-	-	-
Justicia	-	-	-	-	-	-
Coordinación de la Política de Gobierno	-	-	-	-	-	-
Relaciones Exteriores	-	-	-	-	-	-
Asuntos Financieros y Hacendarios	-	-	-	-	-	-
Seguridad Nacional	-	-	-	-	-	-
Asuntos de Orden Público y de Seguridad Interior	-	-	-	-	-	-
Otros Servicios Generales	-	-	-	-	-	-
Desarrollo Social	547,978.00	125,156.93	673,134.93	11,265.20	8,875.60	570,483.66
Protección Ambiental	-	-	-	-	-	-
Vivienda y Servicios a la Comunidad	-	-	-	-	-	-
Salud	-	-	-	-	-	-
Recreación, Cultura y Otras Manifestaciones Sociales	-	-	-	-	-	-
Educación	-	-	-	-	-	-
Protección Social	-	-	-	-	-	-
Otros Asuntos Sociales	547,978.00	125,156.93	673,134.93	102,651.27	101,624.27	570,483.66
Desarrollo Económico	-	-	-	-	-	-
Asuntos Económicos, Comerciales y Laborales en General	-	-	-	-	-	-
Agropecuaria, Silvicultura, Pesca y Caza	-	-	-	-	-	-
Combustibles y Energía	-	-	-	-	-	-
Minería, Manufacturas y Construcción	-	-	-	-	-	-
Transporte	-	-	-	-	-	-
Comunicaciones	-	-	-	-	-	-
Turismo	-	-	-	-	-	-
Ciencia, Tecnología e Innovación	-	-	-	-	-	-
Otras Industrias y Otros Asuntos Económicos	-	-	-	-	-	-
Otras no Clasificadas en Funciones Anteriores	-	-	-	-	-	-
Transacciones de la Deuda Pública / Costo Financiero de la Deuda	-	-	-	-	-	-
Transferencias, Participaciones y Aportaciones entre Diferentes Niveles y Ordenes de Gobierno	-	-	-	-	-	-
Saneamiento del Sistema Financiero	-	-	-	-	-	-
Adeudos de Ejercicios Fiscales Anteriores	-	-	-	-	-	-
Total del Gasto	547,978.00	125,156.93	673,134.93	11,265.20	8,875.60	570,483.66

MTRO. CUAUHTEMOC MODESTO LOPEZ
 SECRETARIO TECNICO

C.P. MAGDALENÁ GERALDINA ZAVALA RICO
 RECURSOS HUMANOS Y FINANCIEROS