



CONSEJO ESTATAL
DE POBLACIÓN

Información Contable

Junio | 2017

CONCEPTO	2017	2016	CONCEPTO	2017	2016
INGRESOS Y OTROS BENEFICIOS			GASTOS Y OTRAS PÉRDIDAS		
Ingresos de la Gestión (Nota 2.1)	-	-	Gastos de Funcionamiento (Nota 2.2)	300,564.51	223,997.85
Impuestos	-	-	Servicios Personales	-	-
Cuotas y Aportaciones de Seguridad Social	-	-	Materiales y Suministros	98,412.44	59,609.32
Contribuciones de Mejoras	-	-	Servicios Generales	202,152.07	164,388.53
Derechos	-	-	Transferencia, Asignaciones, Subsidios y Otras Ayudas	-	-
Productos de Tipo Corriente	-	-	Transferencias Internas y Asignaciones al Sector Público	-	-
Aprovechamientos de Tipo Corriente	-	-	Transferencias al Resto del Sector Público	-	-
Ingresos por Venta de Bienes y Servicios	-	-	Subsidios y Subvenciones	-	-
Ingresos no Comprendidos en las Fracciones de la Ley de Ingresos Causados en Ejercicios Fiscales Anteriores Pendientes de Liquidación o Pago	-	-	Ayudas Sociales	-	-
Participaciones, Aportaciones, Transferencias, Asignaciones, Subsidios y Otras Ayudas (Nota 2.1)	354,405.00	310,208.00	Pensiones y Jubilaciones	-	-
Participaciones y Aportaciones	-	-	Transferencias a Fideicomisos, Mandatos y Contratos Análogos	-	-
Transferencia, Asignaciones, Subsidios y Otras ayudas	354,405.00	310,208.00	Transferencias a la Seguridad Social	-	-
Otros Ingresos y Beneficios	-	0.28	Donativos	-	-
Ingresos Financieros	-	-	Transferencias al Exterior	-	-
Incremento por Variación de Inventarios	-	-	Participaciones y Aportaciones	-	-
Disminución del Exceso de Estimaciones por Pérdida o Deterioro u Obsolescencia	-	-	Participaciones	-	-
Disminución del Exceso de Provisiones	-	-	Aportaciones	-	-
Otros Ingresos y Beneficios Varios	-	0.28	Convenios	-	-
Total de Ingresos y Otros Beneficios	354,405.00	310,207.72	Intereses, Comisiones y Otros Gastos de la Deuda Pública	-	-
			Intereses de la Deuda Pública	-	-
			Comisiones de la Deuda Pública	-	-
			Gastos de la Deuda Pública	-	-
			Costo por Coberturas	-	-
			Apoyos Financieros	-	-
			Otros Gastos y Pérdidas Extraordinarias	22,798.48	-
			Estimaciones, Depreciaciones, Deterioros, Obsolescencia y Amortizaciones	22,798.48	-
			Provisiones	-	-
			Disminución de Inventarios	-	-
			Aumento por Insuficiencia de Estimaciones por Pérdida o Deterioro y Obsolescencia	-	-
			Aumento por Insuficiencia de Provisiones	-	-
			Otros Gastos	-	-
			Inversión Pública	-	-
			Inversión Pública no Capitalizable	-	-
			Total de Gastos y Otras Pérdidas	323,362.99	223,997.85
			Resultados del Ejercicio (Ahorro/Desahorro)	31,042.01	86,209.87

Bajo protesta de decir verdad declaramos que los Estados Financieros y sus Notas son razonablemente correctos y responsabilidad del emisor

MTRO. CUAUHTEMOC MODESTO LOPEZ
SECRETARIO TECNICO

C.P. MAGDALENA GERALDINA ZAVALAV RICO
RECURSOS HUMANOS Y FINANCIEROS

CONCEPTO	AL MES DE		CONCEPTO	AL MES DE	
	JUN'17	JUN'16		JUN'17	JUN'16
ACTIVO			PASIVO		
<i>Activo Circulante</i>			<i>Pasivo Circulante</i>		
Efectivo y Equivalentes (Nota 1.1)	168,812.32	123,979.74	Cuentas por Pagar a Corto Plazo (Nota 1.9)	1,026.64	1,025.67
Derechos a Recibir Efectivo o Equivalentes (Nota 1.2)	500.00	52,156.00	Documentos por Pagar a Corto Plazo	-	-
Derechos a Recibir Bienes o Servicios	-	-	Porción a Corto Plazo de la Deuda Pública a Largo Plazo	-	-
Inventarios	-	-	Títulos y Valores a Corto Plazo	-	-
Almacenes (Nota 1.3)	-	-	Pasivos Diferidos a Corto Plazo	-	-
Estimación por Pérdida o Deterioro de Activos Circulantes	-	-	Fondos y Bienes de Terceros en Garantía y/o Administración a Corto Plazo	-	-
Otros Activos Circulantes	-	-	Provisiones a Corto Plazo	-	-
Total de Activos Circulantes	169,312.32	176,135.74	Otros Pasivos a Corto Plazo	-	-
			Total de Pasivos Circulantes	1,026.64	1,025.67
<i>Activo No Circulante</i>			<i>Pasivo No Circulante</i>		
Inversiones Financieras a Largo Plazo	-	-	Cuentas por Pagar a Largo Plazo	-	-
Derechos a Recibir Efectivo o Equivalentes a Largo Plazo	-	-	Documentos por Pagar a Largo Plazo	-	-
Bienes Inmuebles, Infraestructura y Construcciones en Proceso	-	-	Deuda Pública a Largo Plazo	-	-
Bienes Muebles (Nota 1.5)	672,724.65	599,796.55	Pasivos Diferidos a Largo Plazo	-	-
Activos Intangibles (Nota 1.6)	26,192.19	22,500.80	Fondos y Bienes de Terceros en Garantía y/o en Administración a Largo Plazo	-	-
Depreciación, Deterioro y Amortización Ac. de Bienes (Nota 1.7)	-	485,487.22	Provisiones a Largo Plazo	-	-
Activos Diferidos (Nota 1.8)	-	320,197.60	Total de Pasivos No Circulantes	-	-
Estimación por Pérdida o Deterioro de Activos no Circulantes	-	-	Total del Pasivo	1,026.64	1,025.67
Otros Activos no Circulantes	-	-	HACIENDA PÚBLICA/ PATRIMONIO		
Total de Activos No Circulantes	163,401.77	477,007.73	<i>Hacienda Pública/Patrimonio Contribuido</i>		
Total del Activo	332,714.09	653,143.47	Aportaciones	-	-
			Donaciones de Capital	-	-
			Actualización de la Hacienda Pública / Patrimonio	-	-
			Hacienda Pública/Patrimonio Generado	331,687.45	652,117.80
			Resultados del Ejercicio (Ahorro / Desahorro)	31,042.01	86,209.87
			Resultados de Ejercicios Anteriores	300,645.44	565,907.93
			Revalúos	-	-
			Reservas	-	-
			Rectificaciones de Resultados de Ejercicios Anteriores	-	-

CONCEPTO	AL MES DE		CONCEPTO	AL MES DE	
	JUN'17	JUN'16		JUN'17	JUN'16
<i>Exceso o insuficiencia en la Actualización de la Hacienda Pública/Patrimonio</i>					
Resultado por Posición Monetaria	-	-	-	-	-
Resultado por Tenencia de Activos no Monetarios	-	-	-	-	-
Total Hacienda Pública/ Patrimonio	331,687.45	652,117.80	331,687.45	652,117.80	
Total del Pasivo y Hacienda Pública / Patrimonio	332,714.09	653,143.47	332,714.09	653,143.47	

CUENTAS DE ORDEN PRESUPUESTAL DE LOS INGRESOS

	2017	2016
Ley de Ingresos Estimada	547,978.00	547,978.00
Ley de Ingresos por Ejecutar	468,729.93	237,770.00
Modificaciones a la Ley de Ingresos Estimada	275,156.93	90,747.77
Ley de Ingresos Devengada	354,405.00	400,955.77
Ley de Ingresos Recaudada	354,405.00	354,178.77


CUENTAS DE ORDEN PRESUPUESTAL DE LOS EGRESOS

	2017	2016
Presupuesto de Egresos Aprobado	547,978.00	547,978.00
Presupuesto de Egresos por Ejercer	511,884.25	406,764.92
Presupuesto de Egresos Modificado	275,156.93	90,747.77
Presupuesto de Egresos Comprometido	311,250.68	231,960.85
Presupuesto de Egresos Devengado	311,250.68	231,496.85
Presupuesto de Egresos Ejercido	311,222.68	230,469.85
Presupuesto de Egresos Pagado	311,222.68	230,469.85

Bajo protesta de decir verdad declaramos que los Estados Financieros y sus Notas son razonablemente correctos y responsabilidad del emisor.



MTR. CUAHTEMOC MODESTO LOPEZ
 SECRETARIO TECNICO




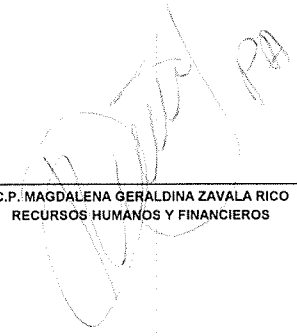
C.P. MAGDALENA GERALDINA ZAVALA RICO
 RECURSOS HUMANOS Y FINANCIEROS

Estado de Variación en la Hacienda Pública
 Del 01 de enero al 30 de Junio de 2017
 (Cifras expresadas en pesos)

CONCEPTO	HACIENDA PUBLICA / PATRIMONIO CONTRIBUIDO	HACIENDA PUBLICA / PATRIMONIO GENERADO DE EJERCICIOS ANTERIORES	HACIENDA PUBLICA / PATRIMONIO GENERADO DEL EJERCICIO	AJUSTES POR CAMBIOS DE VALOR	TOTAL
Rectificaciones de Resultados de Ejercicios Anteriores					
Patrimonio Neto Inicial Ajustado del Ejercicio 2016	-				-
Aportaciones	-				-
Donaciones de Capital	-				-
Actualización de la Hacienda Pública/Patrimonio	-				-
Variaciones de la Hacienda Pública/Patrimonio Neto del Ejercicio 2016		228,889.69			228,889.69
Resultados del Ejercicio (Ahorro/Desahorro)					
Resultados de Ejercicios Anteriores		228,889.69			228,889.69
Revalúos		-			-
Reservas		-			-
Hacienda Pública/Patrimonio Neto Final del Ejercicio 2016		228,889.69			228,889.69
Cambios en la Hacienda Pública/Patrimonio Neto del Ejercicio 2017					
Aportaciones	-				-
Donaciones de Capital	-				-
Actualización de la Hacienda Pública/Patrimonio	-				-
Variaciones de la Hacienda Pública/Patrimonio Neto del Ejercicio 2017		71,755.75	31,042.01		102,797.76
Resultados del Ejercicio (Ahorro/Desahorro)			31,042.01		31,042.01
Resultados de Ejercicios Anteriores		71,755.75			71,755.75
Otras variaciones de la Hacienda Pública / Patrimonio Neto					
Revalúos		-			-
Reservas		-			-
Saldo Neto en la Hacienda Pública / Patrimonio 2017		300,645.44	31,042.01		331,687.45

Bajo protesta de decir verdad declaramos que los Estados Financieros y sus Notas son razonablemente correctos y responsabilidad del emisor


 MTR. CUAUTHEMOC MODESTO LOPEZ
 SECRETARIO TECNICO


 C.P. MAGDALENA GERALDINA ZAVALA RICO
 RECURSOS HUMANOS Y FINANCIEROS

Estado de Cambios en la Situación Financiera
 Del 01 de enero al 30 de Junio de 2017
 (Cifras expresadas en pesos)

CONCEPTO	ORIGEN	APLICACIÓN	CONCEPTO	ORIGEN	APLICACIÓN
ACTIVO	65,953.77	95,267.39 10,686.27	PASIVO	-	-
Activo Circulante	43,155.29	-	Pasivo Circulante	-	-
Efectivo y Equivalentes	42,655.29	-	Cuentas por Pagar a Corto Plazo	-	-
Derechos a Recibir Efectivo o Equivalentes	500.00	-	Documentos por Pagar a Corto Plazo	-	-
Derechos a Recibir Bienes o Servicios	-	-	Porción a Corto Plazo de la Deuda Pública a Largo Plazo	-	-
Inventarios	-	-	Títulos y Valores a Corto Plazo	-	-
Almacenes	-	-	Pasivos Diferidos a Corto Plazo	-	-
Estimación por Pérdida o Deterioro de Activos Circulantes	-	-	Fondos y Bienes de Terceros en Garantía y/o Administración a Corto Plazo	-	-
Otros Activos Circulantes	-	-	Provisiones a Corto Plazo	-	-
Activo No Circulante	22,798.48	12,113.21 10,686.27	Otros Pasivos a Corto Plazo	-	-
Inversiones Financieras a Largo Plazo	-	-	Pasivo No Circulante	-	-
Derechos a Recibir Efectivo o Equivalentes a Largo Plazo	-	-	Cuentas por Pagar a Largo Plazo	-	-
Bienes Inmuebles, Infraestructura y Construcciones en Proceso	-	-	Documentos por Pagar a Largo Plazo	-	-
Bienes Muebles	-	8,493.87	Deuda Pública a Largo Plazo	-	-
Activos Intangibles	-	2,192.40	Pasivos Diferidos a Largo Plazo	-	-
Depreciación, Deterioro y Amortización Acumulada de Bienes	-	-	Fondos y Bienes de Terceros en Garantía y/o Administración a Largo Plazo	-	-
Activos Diferidos	22,798.48	-	Provisiones a Largo Plazo	-	-
Estimación por Pérdida o Deterioro de Activos no Circulantes	-	-	HACIENDA PÚBLICA/ PATRIMONIO	71,755.75	55,267.50 127,023.25
Otros Activos no Circulantes	-	-	Hacienda Pública/Patrimonio Contribuido	-	-
			Aportaciones	-	-
			Donaciones de Capital	-	-
			Actualización de la Hacienda Pública / Patrimonio	-	-
			Hacienda Pública/Patrimonio Generado	71,755.75	127,023.25
			Resultados del Ejercicio (Ahorro / Desahorro)	-	-
			Resultados de Ejercicios Anteriores	-	127,023.25
			Revalúos	71,755.75	-
			Reservas	-	-
			Rectificaciones de Resultados de Ejercicios Anteriores	-	-
			Exceso o Insuficiencia en la Actualización de la Hacienda Pública/Patrimonio	-	-
			Resultado por Posición Monetaria	-	-
			Resultado por Tenencia de Activos no Monetarios	-	-

Bajo protesta de decir verdad declaramos que los Estados Financieros y sus Notas son razonablemente correctos y responsabilidad del emisor

MRO. CUAUTHEMOC MODESTO LOPEZ
 SECRETARIO TECNICO

C.P. MAGDALENA GERALDINA ZAVALA RICO
 RECURSOS HUMANOS Y FINANCIEROS

CONCEPTO	2017	2016	2017	2016
Flujos de Efectivo de las Actividades de Operación				
Origen				
Impuestos	354,405.00	354,176.77	-	-
Cuotas y Aportaciones de Seguridad Social	-	-	-	-
Contribuciones de mejoras	-	-	-	-
Derechos	-	-	-	-
Productos de Tipo Corriente	-	-	-	-
Aprovechamientos de Tipo Corriente	-	-	-	-
Ingresos por Venta de Bienes y Servicios	-	-	-	-
Ingresos no Comprendidos en las Fracciones de la Ley de Ingresos Causados en Participaciones y Aportaciones	-	-	-	-
Transferencias, Asignaciones y Subsidios y Otras Ayudas	354,405.00	354,176.77	-	-
Otros Orígenes de Operación	-	-	-	-
Flujos Netos de Efectivo por Actividades de Operación	354,405.00	354,176.77	10,686.27	7,499.00
Aplicación				
Servicios Personales	301,063.44	314,097.90	-	-
Materiales y Suministros	98,412.44	59,609.32	-	-
Servicios Generales	201,123.97	163,361.53	-	-
Transferencias Internas y Asignaciones al Sector Público	-	-	-	-
Transferencias al resto del Sector Público	-	-	-	-
Subsidios y Subvenciones	-	-	-	-
Ayudas Sociales	-	-	-	-
Pensiones y Jubilaciones	-	-	-	-
Transferencias a Fideicomisos, Mandatos y Contratos Análogos	-	-	-	-
Transferencias a la Seguridad Social	-	-	-	-
Donativos	-	-	-	-
Transferencias al Exterior	-	-	-	-
Participaciones	-	-	-	-
Aportaciones	-	-	-	-
Convenios	1,527.03	91,127.05	-	-
Otras Aplicaciones de Operación	-	-	-	-
Flujos Netos de Efectivo por Actividades de Operación	53,341.56	40,080.87	42,655.29	32,861.87
Flujos de Efectivo de las Actividades de Inversión				
Origen				
Bienes Inmuebles, Infraestructura y Construcciones en Proceso	-	-	-	-
Bienes Muebles	-	-	-	-
Otros Orígenes de Inversión	-	-	-	-
Aplicación				
Bienes Inmuebles, Infraestructura y Construcciones en Proceso	-	-	-	-
Bienes Muebles	-	-	-	-
Otras Aplicaciones de Inversión	-	-	-	-
Flujos Netos de Efectivo por Actividades de Inversión	354,176.77	314,097.90	10,686.27	7,499.00
Flujo de Efectivo de las Actividades de Financiamiento				
Origen				
Endeudamiento Neto	-	-	-	-
Interno	-	-	-	-
Externo	-	-	-	-
Incremento de Otros Pasivos	-	-	-	-
Disminución de Activos Financieros	-	-	-	-
Otros Orígenes de Financiamiento	-	-	-	-
Aplicación				
Servicios de la Deuda	-	-	-	-
Interno	-	-	-	-
Externo	-	-	-	-
Incremento de Activos Financieros	-	-	-	-
Disminución de Otros Pasivos	-	-	-	-
Otras Aplicaciones de Financiamiento	-	-	-	-
Flujos netos de Efectivo por Actividades de Financiamiento	40,080.87	42,655.29	126,157.03	91,397.87
Incremento/Disminución Neta en el Efectivo y Equivalentes al Efectivo	53,341.56	40,080.87	168,812.32	123,979.74
Efectivo y Equivalentes al Efectivo al Inicio del Ejercicio				
Efectivo y Equivalentes al Efectivo al Final del Ejercicio				

Bajo protesta de decir verdad declaramos que los Estados Financieros y sus Notas son razonablemente correctos y responsabilidad del emisor


MRO. CUAUHTÉMOC MODESTO LOPEZ
 SECRETARIO TECNICO

C.P. MAGDALENA GERALDINA ZAVALA RICO
 RECURSOS HUMANOS Y FINANCIEROS

Este Consejo Estatal de Población no cuenta con pasivos contingentes a razón de que todo el personal que labora en el mismo pertenece a la nómina de Gobierno del Estado de San Luis Potosí, por lo cual cualquier litigio seria a cargo del este.



MTRO. CUAHTEMOC MODESTO LOPEZ
SECRETARIO TECNICO



C.P. MAGDALENA GERALDINA ZAVALA RICO
RECURSOS HUMANOS Y FINANCIEROS

CONSEJO ESTATAL DE POBLACION
NOTAS A LOS ESTADOS FINANCIEROS AL
30 DE JUNIO DE 2017
 CIFRAS EXPRESADAS EN PESOS

A) NOTAS DE DESGLOSE

INFORMACIÓN CONTABLE

1. NOTAS AL ESTADO DE SITUACION FINANCIERA

ACTIVO

NOTA 1.1 EFECTIVO Y EQUIVALENTES

La cuenta de efectivo y equivalentes se constituye en monedas de curso legal en fondos fijo de caja chica y en cuentas de cheques, el cual es propiedad de la institución y se encuentra disponible para la operación.

Al cierre del mes de Junio de 2017, los saldos que integran este rubro son los siguientes:

Efectivo y Equivalentes	Al 30 de Junio 2017	Al 30 de Junio 2016
Efectivo	2,500.15	126.40
Bancos /Tesorería	165,012.17	122,853.34
Fondos de Afectación Específica	-	-
Depósitos de Fondos de Terceros en Garantía y/o Administración	1,300.00	1,000.00
Total	<u>\$ 168,812.32</u>	<u>\$ 123,979.74</u>

EFECTIVO.- Este Consejo cuenta con un fondo de caja chica en el área administrativa, para pago de gastos menores.

BANCOS/TESORERIA.- En este rubro se depositan los recursos federales, estatales e internacionales que este Organismo obtiene para la ejecución de los gastos administrativos, generales y proyectos que este Consejo realiza.

DEPOSITOS EN GARANTIA.- En este rubro se tiene registro del depósito en garantía correspondiente a la renta del inmueble donde están las oficinas de este Consejo, el cual fue firmado desde febrero de 2010 y se renueva de manera anual.

CONSEJO ESTATAL DE POBLACION
NOTAS A LOS ESTADOS FINANCIEROS AL
30 DE JUNIO DE 2017
CIFRAS EXPRESADAS EN PESOS

NOTA 1.2 DERECHOS A RECIBIR EFECTIVO O EQUIVALENTES

Concentra los derechos a favor del ente, por gastos a comprobar, deudores diversos, anticipos a proveedores, así como cualquier adeudo de naturaleza analógica, incluyendo aportaciones federales y estatales pendientes por recibir a la fecha.

Derechos a recibir Efectivo o Equivalentes

	Al 30 de Junio 2017	Al 30 de Junio 2016
Cuentas por Cobrar a Corto Plazo	500.00	46,777.00
Deudores Diversos por Cobrar a Corto Plazo	-	5,379.00
Total	\$ 500.00	\$ 52,156.00

CUENTAS POR COBRAR A CORTO PLAZO.- En este rubro se registran las cuentas por cobrar por concepto de las participaciones que la Secretaria de Finanzas y otras Dependencias ministran a esta Consejo.

DEUDORES DIVERSOS.- En este rubro se encuentran registros correspondientes a los viáticos y gastos por comprobar.

NOTA 1.3 BIENES DISPONIBLES PARA SU CONSUMO (ALMACÉN)

Este Consejo Estatal de Población no cuenta con un almacén toda vez que este abastece sus necesidades conforme se van requiriendo.

NOTA 1.4 BIENES INMUEBLES, INFRAESTRUCTURA Y CONSTRUCCIONES EN PROCESO

No aplica a razón de que este Consejo no cuenta con algún bien inmueble ni en construcción.

CONSEJO ESTATAL DE POBLACION
NOTAS A LOS ESTADOS FINANCIEROS AL
30 DE JUNIO DE 2017
CIFRAS EXPRESADAS EN PESOS

NOTA 1.5 BIENES MUEBLES

Este rubro presenta los bienes muebles con que cuenta el Consejo Estatal de Población para desarrollar su trabajo, tales como mobiliario y equipo de administración, equipo de cómputo y equipo de transporte.

Las inversiones se registran a su costo de adquisición y están sujetas a las necesidades del área solicitante con la aprobación del Secretario Técnico; al costo de adquisición de los activos se les agrega el Impuesto al Valor Agregado correspondiente en virtud de que el Consejo no acredita dicho impuesto.

El inventario se actualiza conforme se van realizando las adquisiciones del mismo tanto en contabilidad, en nuestros resguardos, como en el Sistema de Gestión Administrativa de la Oficialía Mayor por petición de Control Patrimonial.

Bienes Muebles

	Al 30 de Junio 2017	Al 30 de Junio 2016
Mobiliario Y Equipo De Administración	391,779.35	320,514.45
Mobiliario Y Equipo Educacional Y Recreativo	9,144.30	7,481.10
Vehículos Y Equipo De Transporte	271,801.00	271,801.00
Total	\$ 672,724.65	\$ 599,796.55

NOTA 1.6 ACTIVOS INTANGIBLES

Este rubro está integrado por el monto con que cuenta el Consejo Estatal de Población por concepto de software, a estos se les da el mismo tratamiento que a los activos intangibles.

Activos Intangibles

	Al 30 de Junio 2017	Al 30 de Junio 2016
Software	24,693.20	22,500.80
Licencias	1,498.99	-
Total	\$26,192.19	\$22,500.80

CONSEJO ESTATAL DE POBLACION
NOTAS A LOS ESTADOS FINANCIEROS AL
30 DE JUNIO DE 2017
CIFRAS EXPRESADAS EN PESOS

NOTA 1.7 DEPRECIACION, DETERIORO Y AMORTIZACIÓN ACUMULADA

En este rubro se registran las depreciaciones acumuladas calculadas por el método de línea recta, de acuerdo a la vida útil estimada; estas se aplican mes a mes de acuerdo al inventario físico realizado de manera anual por el área de Recursos Humanos y Financieros, así como a las actualizaciones al mismo por las adquisiciones realizadas en este rubro.

Depreciación, Deterioro y Amortización Acumulado (1263)	(1265)	Al 30 de Junio 2017	Al 30 de Junio 2016
Depreciación Acumulada Mesas de Trabajo		7,982.12	6,073.94
Depreciación Acumulada Sillas y Sillones		16,974.11	12,749.85
Depreciación Acumulada Archiveros y Libreros		62,563.80	46,739.95
Depreciación Acumulada Escritorios		22,389.91	17,810.16
Depreciación Acumulada Equipo de Cómputo		93,498.46	81,547.36
Depreciación Acumulada Impresoras		6,342.24	4,353.49
Depreciación Acumulada Equipo de Administración		8,752.45	6,775.46
Depreciación Acumulada Otros Mobiliarios		18,455.56	13,585.63
Depreciación Acumulada Utensilios para Servicio Aliment.		2,923.61	1,816.05
Depreciación Acumulada Equipos y Aparatos Audiovisuales		1,556.01	1,105.33
Depreciación Acumulada Cámaras Fotográficas		1,925.27	1,129.00
Depreciación Acumulada Automóviles y Camiones		271,801.00	271,801.00-
Amortización Acumulada de Software		20,238.09	-
Amortización Acumulada de Licencias		112.44	-
Total		\$535,515.07	\$465,487.22

NOTA 1.8 ACTIVOS DIFERIDOS

En este rubro se registradas encuentran las acciones de los Programas concertados entre el Fondo de Población de las Naciones Unidas y este Consejo Estatal de Población. En este mes aún no se cuenta con este recurso.

Activos Diferidos	Al 30 de Junio 2017	Al 30 de Junio 2016
Estudios, formulación y Evaluación del Proyecto	-	320,197.60
Total	\$ -	\$ -

CONSEJO ESTATAL DE POBLACION
NOTAS A LOS ESTADOS FINANCIEROS AL
30 DE JUNIO DE 2017
CIFRAS EXPRESADAS EN PESOS

PASIVO

NOTA 1.9 CUENTAS POR PAGAR A CORTO PLAZO

Se integra por los compromisos adquiridos con los proveedores y por las obligaciones a cargo del ente con motivo de adquisición de materiales e insumos, así como la prestación de servicios para la operación de la misma, atendiendo en su caso los compromisos de pago.

Proveedores

PROVEEDORES POR PAGAR A CORTO PLAZO

	Al 30 de Junio <u>2017</u>	Al 30 de Junio <u>2016</u>
Proveedores por Pagar a Corto Plazo	1,026.64	1027.00
Contratistas por Obras Públicas por Pagar a Corto Plazo		-
Total	<u>\$ 1,026.64</u>	<u>\$ 1027.00</u>

2. NOTAS AL ESTADO DE ACTIVIDADES

NOTA 2.1 INGRESOS DE LA GESTIÓN

**PARTICIPACIONES, APORTACIONES, TRANSFERENCIAS, ASIGNACIONES, SUBSIDIOS
Y OTRAS AYUDAS**

Este estado financiero muestra las operaciones de ingresos y gastos de este periodo. Los ingresos están clasificados de acuerdo con los criterios del clasificador por rubro de ingresos armonizado, el objeto del gasto con un clasificador por objeto del gasto armonizado y el resultado final muestra el ahorro o desahorro del periodo.

CONSEJO ESTATAL DE POBLACION
NOTAS A LOS ESTADOS FINANCIEROS AL
30 DE JUNIO DE 2017
CIFRAS EXPRESADAS EN PESOS

Participaciones, Aportaciones, Transferencias	Al 30 de Junio 2017	Al 30 de Junio 2016
CONVENIOS	-	-
--UNFPA Proyecto	-	-
TRANSFERENCIAS INTERNAS Y ASIGNACIONES DEL SECTOR	-	-
Participaciones y Aportaciones	\$ 354,405.00	310,208.00
--OTROS INGRESOS Y BENEFICIOS VARIOS	-	-0.28
--TOTAL	\$ 354,405.00	\$ 310,208.00

CONVENIOS.- En este rubro se registra la aportación que realiza el Fondo de Población de Naciones Unidas México (UNFPA) para los gastos del Proyecto 2017.

TRANSFERENCIAS INTERNAS Y ASIGNACIONES DEL SECTOR.- Los Servicios Personales se registraban de acuerdo a los montos ejercidos en los Avances Financieros en el ejercicio 2014, pero después de analizar que estos rubros no son ministrados a este Consejo Estatal de Población ya que el personal es pagado directamente por la Secretaría de Finanzas al tratarse de personal de base y de acuerdo a lo establecido por la Ley General de Contabilidad Gubernamental en su Artículo 17 Capítulo I Título Segundo y Art. 36 Capítulo III Título Segundo; además de verificar que los montos de los avances financieros mensuales no son determinantes toda vez que en algunas ocasiones de un periodo a otro existen variaciones a los meses anteriores, se tomó la decisión de cancelar el saldo que se tenía para este concepto y no continuar con el registro de los mismos ya que como se hace mención, en realidad esto no es un ingreso para este Consejo. Por lo cual desde entonces no registra lo correspondiente a Servicios Personales, solo el recurso para el gasto corriente mensual de este Consejo.

OTROS INGRESOS Y BENEFICIOS VARIOS.- Este rubro se afecta por las diferencia entre el gasto y el pago del mismo.

NOTA 2.2 GASTOS Y OTRAS PERDIDAS

Los costos de operación se reconocen cuando son devengados. En cuanto a los Servicios Personales, como se hace mención en la nota anterior, no se registran, toda vez que esto no implica un ingreso para este Organismo.

El gasto de funcionamiento incurrido a este periodo se desglosa en los siguientes capítulos:

CONSEJO ESTATAL DE POBLACION
NOTAS A LOS ESTADOS FINANCIEROS AL
30 DE JUNIO DE 2017
CIFRAS EXPRESADAS EN PESOS

Gastos y Otras Pérdidas

	Al 30 de Junio 2017	Al 30 de Junio 2016
GASTOS DE FUNCIONAMIENTO		
--Servicios Personales	-	-
--Materiales y Suministros	98,412.44	59,609.32
--Servicios Generales	202,152.07	164,388.53
OTROS GASTOS Y PERDIDAS EXTRAORDINARIAS	22,798.48	
--Depreciación de Bienes Muebles		-
--TOTAL	\$ 323,362.99	\$223,997.85

**3. NOTAS AL ESTADO DE VARIACIONES EN LA HACIENDA PÚBLICA /
PATRIMONIO**

NOTA 3.1 PATRIMONIO.

Muestra las variaciones en los rubros de patrimonio contribuido y revela de manera general los movimientos del periodo.

El resultado de Ahorro Neto a Junio 2017 es por **\$ 31,042.01**

RESULTADO DEL EJERCICIO.- En esta cuenta se registran los ajustes que pudiera sufrir los ejercicios anteriores de acuerdo a los criterios establecidos en el "Acuerdo por el que se emiten las reglas específicas del Registro y Valoración del Patrimonio" publicado el día 13 de diciembre de 2011 en el Diario Oficial de la Federación en su regla No. 16.3.

4. NOTAS AL ESTADO DE FLUJO DE EFECTIVO

NOTA 4.1 EFECTIVO Y EQUIVALENTES.

Efectivo y Equivalentes

	Al 30 de Junio 2017	Al 30 de Junio 2016
Efectivo	2,500.15	126.40
Bancos /Tesorería	165,012.17	122,853.34
Fondos de Afectación Específica	-	-
Depósitos de Fondos de Terceros en Garantía y/o Administración	1,300.00	1,000.00
Total	\$ 168,812.32	\$ 123,979.74

CONSEJO ESTATAL DE POBLACION
NOTAS A LOS ESTADOS FINANCIEROS AL
30 DE JUNIO DE 2017
CIFRAS EXPRESADAS EN PESOS

NOTA 4.2 BIENES MUEBLES E INMUEBLES.

Bienes Muebles	Al 30 de Junio <u>2017</u>	Al 30 de Junio <u>2016</u>
Mobiliario Y Equipo De Administración	391,779.35	320,514.45
Mobiliario Y Equipo Educacional Y Recreativo	9,144.30	7,481.10
Vehículos Y Equipo De Transporte	271,801.00	271,801.00
Total	\$ 672,724.65	\$ 599,796.55

**5. CONCILIACIÓN ENTRE LOS INGRESOS CONTABLES Y PRESUPUESTALES, ASÍ
COMO ENTRE LOS EGRESOS PRESUPUESTARIOS Y LOS GASTOS CONTABLES**

CONSEJO ESTATAL DE POBLACION Conciliación entre los Ingresos Presupuestarios y Contables Correspondiente del 01 de Enero al 30 de Junio de 2017 (Cifras en Pesos)		
1. Ingresos Presupuestarios		354,405.00
2. Más ingresos contables no presupuestarios		-
Incremento por variación de inventarios	-	
Disminución del exceso de estimaciones por pérdida o deterioro u obsolescencia	-	
Disminución del exceso de provisiones	-	
Otros ingresos y beneficios varios	-	
Otros Ingresos contables no presupuestarios	-	
3. Menos ingresos presupuestarios no contables		-
Productos de capital	-	
Aprovechamientos capital	-	
Ingresos derivados de financiamientos	-	
Otros ingresos presupuestarios no contables	-	
4 Ingresos Contables (4 = 1 + 2 - 3)		354,405.00

CONSEJO ESTATAL DE POBLACION
NOTAS A LOS ESTADOS FINANCIEROS AL
30 DE JUNIO DE 2017
CIFRAS EXPRESADAS EN PESOS

CONSEJO ESTATAL DE POBLACION Conciliación entre los Egresos Presupuestarios y los Gastos Contables Correspondiente del 01 de Enero al 30 de Junio de 2017 (Cifras en Pesos)		
1. Total de egresos (presupuestarios)		311,250.68
2. Menos egresos presupuestarios no contables		10,686.27
Mobiliario y equipo de administración	8,493.87	
Mobiliario y equipo educacional	-	
Equipo e instrumental médico y de laboratorio	-	
Maquinaria, otros equipos y herramientas	-	
Activos Intangibles	2,192.40	
3. Mas gastos contables no presupuestales		22,798.48
Estimaciones, depreciaciones, deterioros, obsolescencia y amortizaciones	22,798.48	
Disminución de inventarios	-	
Otros gastos	-	
Otros gastos contables no presupuestarios	-	
4 Total de Gasto Contable (4 = 1 - 2 + 3)		323,362.89

B) NOTAS DE MEMORIA

CUENTAS DE ORDEN

1. NOTAS A LAS CUENTAS DE ORDEN

CUENTAS DE ORDEN DE INGRESOS.- Aquí se registraron los ingresos presupuestales devengados y recaudados que durante el ejercicio se reciben, en el mes de enero se registra en ingresos presupuestales el saldo de la cuenta de banco al 31 de diciembre de 2016 por concepto de los INDEFAS 2016. En este ejercicio no se registra ingreso por la nómina del personal basificado, toda vez que este recurso no es ingresado a las cuentas bancarias de este Consejo Estatal de Población.

CUENTAS DE ORDEN DE EGRESOS.- Aquí se registran los egresos presupuestales comprometidos, devengados, ejercidos y pagados. Como se hace mención en el apartado de cuentas de orden de ingresos, no se registra la nómina del personal de base, toda vez que este gasto no es realizado por este Consejo, sino directamente por el Gobierno del Estado de San Luis Potosí. En el mes de enero se registra ampliación al presupuesto de egresos correspondiente al saldo de la cuenta de banco al 31 de diciembre de 2016 por concepto de los INDEFAS 2016.

C) NOTAS DE GESTIÓN ADMINISTRATIVA

1. INTRODUCCIÓN

Los Estados financieros de los entes públicos proveen información financiera a los principales usuarios de la misma, al Consejo Estatal de Población y a los ciudadanos.

El objeto del presente documento es la revelación del contexto y de los aspectos económico-financieros más relevantes que influyeron en las decisiones del periodo y de

CONSEJO ESTATAL DE POBLACION
NOTAS A LOS ESTADOS FINANCIEROS AL
30 DE JUNIO DE 2017
CIFRAS EXPRESADAS EN PESOS

aquellos que deberán ser considerados en la elaboración de los estados financieros para mayor comprensión de los mismos y sus particularidades.

De esta manera se informa y explica la respuesta del gobierno a las condiciones relacionadas con la información financiera de cada periodo de gestión; además de exponer aquellas políticas que podrían afectar la toma de decisiones en periodos posteriores.

2. PANORAMA ECONÓMICO Y FINANCIERO

Los recursos con que opera el Consejo provienen de subsidios del gobierno estatal, de Convenios celebrados con el Consejo Potosino de la Ciencia y Tecnología, así como de participaciones Federales e Internacionales. Los Recursos Federales corresponden a Programas realizados con la Comisión Nacional para el Desarrollo de Pueblos Indígenas (CDI); y los Internacionales corresponden a recursos transferidos por el Fondo de Población de las Naciones Unidas (UNFPA).

3. AUTORIZACIÓN E HISTORIA

Este Organismo es creado mediante Decreto Administrativo publicado en el Periódico Oficial del Estado de San Luis Potosí de fecha 14 de Octubre de 1988, y modificado en el decreto publicado en el Periódico Oficial del Estado de San Luis Potosí de fecha 04 de Febrero de 1998 y otro posterior el 27 de noviembre de 2012; bajo la denominación de "Consejo Estatal de Población" como un organismo Público Descentralizado, con personalidad jurídica y patrimonio propio, con domicilio en la Capital del Estado.

4. ORGANIZACIÓN Y OBJETO SOCIAL

a) Objeto Social.

Somos un Organismo dedicado a promover el equilibrio entre la dinámica, la estructura y la distribución de la población con el desarrollo socioeconómico del estado; mediante estrategias de Investigación, Comunicación, Educación y Cultura Demográfica, que incorporen la perspectiva de los derechos humanos a fin de elevar el bienestar y la calidad de vida de la población.

b) Principal Actividad.

En el Artículo 4° del mencionado Decreto le atribuye al Consejo Estatal de Población como objetivos primordiales integrar a la población y el desarrollo en el proceso de planeación demográfica estatal, regional así como elaborar y promover la ejecución de acciones regionales específicas en materia de población, a fin de que la dinámica y distribución de la población en la Entidad, sean adecuadas con los programas de desarrollo económico y social. El Artículo 7° del mismo, señala las siguientes atribuciones:

- Celebrar con las instancias internacionales, dependencias y entidades públicas federales, estatales y municipales, así como con instancias privadas y sociales, los acuerdos y convenios necesarios para el cumplimiento de sus fines;
- Realizar todas aquellas actividades encaminadas al cumplimiento de los objetivos que se establecen en la Ley General de Población y para la descentralización de la política de población;
- Concentrar acciones con los sectores social y privado, para potenciar las acciones institucionales a favor de la población en condiciones de vulnerabilidad, marginación y pobreza.

Según el artículo 8° del Decreto, establece que la Administración de este Organismo deberá estar compuesta por:

- I. Un Consejo de Administración
- II. Un Secretario Técnico

El personal Técnico y Administrativo que requiera para su funcionamiento.

c) Ejercicio Fiscal.

La información que se presenta corresponde al ejercicio fiscal del 1 de enero al 31 de diciembre 2017.

CONSEJO ESTATAL DE POBLACION
NOTAS A LOS ESTADOS FINANCIEROS AL
30 DE JUNIO DE 2017
CIFRAS EXPRESADAS EN PESOS

d) Régimen Jurídico.

La aplicación de los recursos se realiza en función al Programa Operativo Anual; documento mediante el cual el Organismo determina su presupuesto financiero anual y sus metas a alcanzar.

En su condición de organismo público descentralizado, algunas de las principales actividades realizadas por el Consejo, algunas veces se ven influidas por decisiones de carácter operativo, financiero y administrativo que emanan directamente del ejecutivo del estado y de sus autoridades institucionales.

El régimen fiscal básico para el Consejo como entidad pública descentralizada, es el correspondiente a personas morales con fines no lucrativos y sus obligaciones fiscales se determinan conforme al objeto y funciones asignadas en el decreto de creación.

e) Consideraciones Fiscales del Ente.

De conformidad con el artículo 3, tercer párrafo de la Ley del Impuesto al Valor Agregado las dependencias, organismos auxiliares, fideicomisos y los municipios no efectuaran retención del impuesto al valor agregado.

El impuesto al valor agregado pagado se carga a los resultados, y se tiene la obligación de proporcionar constancias de remuneraciones cubiertas y retenciones efectuadas en el año calendario.

Este organismo tiene la obligación de hacer retenciones de impuesto sobre la renta sobre sueldos y salarios y asimilables.

5. BASES CONTABLES DE PREPARACIÓN Y PRESENTACIÓN DE LOS ESTADOS FINANCIEROS

Los presentes estados financieros fueron preparados de acuerdo con las reglas de Contabilidad Gubernamental autorizadas por la Secretaria de Hacienda y Crédito Público, a través del Consejo Nacional de Armonización Contable en sus Postulados Básicos, sus marcos conceptuales dentro de los lineamientos publicados por el CONAC, así como también de la Ley General de Contabilidad Gubernamental, la Ley de Presupuesto, Contabilidad y Gasto Público de San Luis Potosí y su Reglamento, la Ley de Ingresos y el Presupuesto de Egresos para el presente ejercicio. Mencionando que a su vez, el ente público se encuentra en proceso de adaptación a dichas reglas y lineamientos. En esta

CONSEJO ESTATAL DE POBLACION
NOTAS A LOS ESTADOS FINANCIEROS AL
30 DE JUNIO DE 2017
CIFRAS EXPRESADAS EN PESOS

etapa han sido realizadas ciertas revisiones necesarias para hacer los cambios y modificaciones que se consideraron pertinentes para el correcto cumplimiento de toda la normativa.

En cuanto al alcance de la información financiera de la Entidad, presenta lo siguiente:

- a) La información financiera de la Entidad se refiere a información contable, presupuestaria y patrimonial, está dirigida principalmente a los usuarios facultados para su revisión; por lo que se requiere de un juicio profesional experimentado en la materia, para su análisis;

La información contenida en los Estados Financieros se refiere a hechos pasados, y en términos generales puede ayudar a los usuarios que la utilizan a prever las consecuencias de eventos pasados y presentes, más, sus componentes futuros no se derivan necesariamente de la situación que muestran al cierre del período contable.

6. POLÍTICAS DE CONTABILIDAD SIGNIFICATIVAS

La información financiera está preparada sobre la base de reconocer sus ingresos y egresos cuando se cobran o se pagan respectivamente y no cuando se devengan o realizan.

Los estados financieros y sus notas han sido preparados sobre la base de costo histórico, por lo tanto no se reconocen los efectos de la inflación.

Las aportaciones recibidas del Gobierno del Estado de San Luis Potosí, se reconocen como aumentos al patrimonio no restringido cuando se pagan, y no cuando se devengan o se realizan.

7. REPORTE ANALÍTICO DEL ACTIVO

Las inversiones se registran a su costo de adquisición y están sujetas a las necesidades del área solicitante con la aprobación del Secretario Técnico, al costo de adquisición de los activos se les agrega el Impuesto al Valor Agregado correspondiente en virtud de que el Consejo no acredita dicho impuesto. De manera anual se realiza una verificación física del activo físico y se va actualizando el mismo conforme se vayan realizando las adquisiciones necesarias para posteriormente proceder a la aplicación de las depreciaciones acumuladas, las cuales son calculadas de manera mensual por el método de línea recta, de acuerdo a su vida útil estimada conforme a las tasas siguientes:

CONSEJO ESTATAL DE POBLACION
NOTAS A LOS ESTADOS FINANCIEROS AL
30 DE JUNIO DE 2017
CIFRAS EXPRESADAS EN PESOS

Bienes Muebles	Al 30 de Junio 2017	% Depreciación
MOBILIARIO Y EQUIPO DE ADMINISTRACIÓN (1241)	391,779.35	
MUEBLES DE OFICINA Y ESTANTERIA	179,220.89	10%
EQUIPO DE COMPUTO Y DE TECNOLOGIAS DE LA INFORMACION	150,068.04	30%
OTROS MOBILIARIOS Y EQUIPOS DE ADMINISTRACION	62,490.42	10%
MOBILIARIO Y EQUIPO EDUCACIONAL Y RECREATIVO (1242)	9,144.30	10%
EQUIPOS Y APARATOS AUDIOVISUALES	3,836.00	10%
CAMARAS FOTOGRAFICAS Y DE VIDEO	5,308.30	10%
VEHICULOS Y EQUIPO DE TRANSPORTE (1244)	271,801.00	
VEHICULOS Y EQUIPO TERRESTRE	271,801.00	25%
ACTIVOS INTANGIBLES (1251, 1254)	26,192.19	
SOFTWARE	24,693.20	15%
LICENCIAS	1,498.99	15%
Total	\$ 698,916.84	

8. INFORMACIÓN SOBRE LA DEUDA Y REPORTE ANALÍTICO DE LA DEUDA

El Consejo Estatal de Población no tiene contratada deuda con el sistema financiero ni a corto ni a largo plazo.

9. PROCESO DE MEJORA


En cuanto a procesos de mejora, se han implementado diferentes controles internos para mejorar los procesos, así como se solicitó a la Oficialía Mayor, el apoyo con personal con perfil en estadística demográfica para fortalecer el área técnica de este Consejo. Actualmente también se esta buscando concretar un curso de Formación de Instructores en el Instituto de Capacitación para el Trabajo del Estado de SLP (ICATSLP) el cual servirá para poder buscar la Certificación de los Capacitadores.

10. EVENTOS POSTERIORES AL CIERRE

Se registran ampliaciones al presupuesto de ingresos y egresos por el saldo de la cuenta de bancos al 31 de diciembre de 2016.


CONSEJO ESTATAL DE POBLACION
NOTAS A LOS ESTADOS FINANCIEROS AL
30 DE JUNIO DE 2017
CIFRAS EXPRESADAS EN PESOS

"Bajo protesta de decir verdad declaramos que los Estados Financieros y sus Notas, son razonablemente correctos y son responsabilidad del emisor"



MTR. CUAUHEMOC MODESTO LOPEZ

SECRETARIO TECNICO



C.P. MAGDALENA GERALDINA ZAVALA RICO

RECURSOS HUMANOS Y FINANCIEROS

CONSEJO ESTATAL DE POBLACION

Estado Analítico del Activo
Del 01 de enero al 30 de Junio de 2017
(Cifras expresadas en pesos)

CONCEPTO	1 SALDO INICIAL	2 CARGOS DEL PERIODO	3 ABONOS DEL PERIODO	4 SALDO FINAL 4=(1+2-3)	VARIACION DEL PERIODO (4-1)
ACTIVO					
Activo Circulante	126,157.03	775,519.84	732,364.55	169,312.32	43,155.29
Efectivo y Equivalentes	126,157.03	373,192.84	330,537.55	168,812.32	42,655.29
Derechos a Recibir Efectivo o Equivalentes	-	391,327.00	390,827.00	500.00	500.00
Derechos a Recibir Bienes o Servicios	-	11,000.00	11,000.00	-	-
Inventarios	-	-	-	-	-
Almacenes	-	-	-	-	-
Estimación por Pérdida o Deterioro de Activos Circulantes	-	-	-	-	-
Otros Activos Circulantes	-	-	-	-	-
Activo No Circulante	175,513.98	10,686.27	22,798.48	163,401.77	12,112.21
Inversiones Financieras a Largo Plazo	-	-	-	-	-
Derechos a Recibir Efectivo o Equivalentes a Largo Plazo	-	-	-	-	-
Bienes Inmuebles, Infraestructura y Construcciones en Proceso	-	-	-	-	-
Bienes Muebles	664,230.78	8,493.87	-	672,724.65	8,493.87
Activos Intangibles	23,999.79	2,192.40	-	26,192.19	2,192.40
Depreciación, Deterioro y Amortización Acumulada de Bienes	512,716.59	-	22,798.48	535,515.07	22,798.48
Activos Diferidos	-	-	-	-	-
Estimación por Pérdida o Deterioro de Activos no Circulantes	-	-	-	-	-
Otros Activos no Circulantes	-	-	-	-	-
TOTAL DEL ACTIVO	301,671.01	786,206.11	755,163.03	332,714.09	31,043.08

Bajo protesta de decir verdad declaramos que los Estados Financieros y sus Notas son razonablemente correctos y responsabilidad del emisor


MTR. CUAUHTEMOC MODESTO LOPEZ
SECRETARIO TECNICO

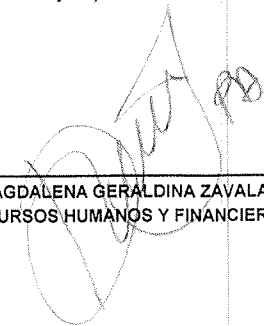
C.P. MAGDALENA GERALDINA ZAVALA RICO
RECURSOS HUMANOS Y FINANCIEROS

Estado Analítico de la Deuda y Otros Pasivos
 Del 01 de enero al 30 de Junio de 2017
 (Cifras expresadas en pesos)

DENOMINACIÓN DE LAS DEUDAS	MONEDA DE CONTRATACIÓN	INSTITUCIÓN O PAÍS ACREEDOR	SALDO INICIAL DEL PERIODO	SALDO FINAL DEL PERIODO
DEUDA PÚBLICA				
Corto Plazo				
Deuda Interna			-	-
Instituciones de Crédito	Pesos	México	-	-
Títulos y Valores	Pesos	México	-	-
Arrendamientos Financieros	Pesos	México	-	-
Deuda Externa			-	-
Organismos Financieros Internacionales	Pesos	México	-	-
Deuda Bilateral	Pesos	México	-	-
Títulos y Valores	Pesos	México	-	-
Arrendamientos Financieros	Pesos	México	-	-
Subtotal a Corto Plazo			-	-
Largo Plazo				
Deuda Interna			-	-
Instituciones de Crédito	Pesos	México	-	-
Títulos y Valores	Pesos	México	-	-
Arrendamientos Financieros	Pesos	México	-	-
Deuda Externa			-	-
Organismos Financieros Internacionales	Pesos	México	-	-
Deuda Bilateral	Pesos	México	-	-
Títulos y Valores	Pesos	México	-	-
Arrendamientos Financieros	Pesos	México	-	-
Subtotal a Largo Plazo			-	-
Otros Pasivos	Pesos	México	1,025.64	1,026.64
Total de Deuda y Otros Pasivos			1,025.64	1,026.64

Bajo protesta de decir verdad declaramos que los Estados Financieros y sus Notas son razonablemente correctos y responsabilidad del emisor


 MTR. CUAUHEMOC MODESTO LOPEZ
 SECRETARIO TECNICO


 C.P. MAGDALENA GERALDINA ZAVALA RICO
 RECURSOS HUMANOS Y FINANCIEROS



CONSEJO ESTATAL
DE POBLACIÓN

Información Presupuestable

Junio | 2017

Poder Ejecutivo
Estado Analítico de Ingresos
Del 01 de enero al 30 de Junio de 2017

RUBRO DE INGRESOS	INGRESO					
	ESTIMADO	AMPLIACIONES Y REDUCCIONES	MODIFICADO	DEVENGADO	RECAUDADO	DIFERENCIA
	(1)	(2)	(3= 1 + 2)	(4)	(5)	(6= 5 - 1)
Impuestos	-	-	-	-	-	-
Cuotas y Aportaciones de Seguridad Social	-	-	-	-	-	-
Contribuciones de Mejoras	-	-	-	-	-	-
Derechos	-	-	-	-	-	-
Productos	-	-	-	-	-	-
Corriente	-	-	-	-	-	-
Capital	-	-	-	-	-	-
Aprovechamientos	-	-	-	-	-	-
Corriente	-	-	-	-	-	-
Capital	-	-	-	-	-	-
Ingresos por Ventas de Bienes y Servicios	-	-	-	-	-	-
Participaciones y Aportaciones	-	-	-	-	-	-
Transferencias, Asignaciones, Subsidios y Otras Ayudas	547,978.00	275,156.93	823,134.93	354,405.00	354,405.00	193,573.00
Ingresos Derivados de Financiamientos	-	-	-	-	-	-
Total	547,978.00	275,156.93	823,134.93	354,405.00	354,405.00	193,573.00
				Ingresos excedentes ¹		193,573.00

ESTADO ANALÍTICO DE INGRESOS POR FUENTE DE FINANCIAMIENTO	INGRESO					
	ESTIMADO	AMPLIACIONES Y REDUCCIONES	MODIFICADO	DEVENGADO	RECAUDADO	DIFERENCIA
	(1)	(2)	(3= 1 + 2)	(4)	(5)	(6= 5 - 1)
Ingresos del Gobierno	547,978.00	275,156.93	823,134.93	354,405.00	354,405.00	193,573.00
Impuestos	-	-	-	-	-	-
Contribuciones de Mejoras	-	-	-	-	-	-
Derechos	-	-	-	-	-	-
Productos	-	-	-	-	-	-
Corriente	-	-	-	-	-	-
Capital	-	-	-	-	-	-
Aprovechamientos	-	-	-	-	-	-
Corriente	-	-	-	-	-	-
Capital	-	-	-	-	-	-
Participaciones y Aportaciones	-	-	-	-	-	-
Transferencias, Asignaciones, Subsidios y Otras Ayudas	547,978.00	275,156.93	823,134.93	354,405.00	354,405.00	193,573.00
Ingresos de Organismos y Empresas	-	-	-	-	-	-
Cuotas y Aportaciones de Seguridad Social	-	-	-	-	-	-
Ingresos por Ventas de Bienes y Servicios	-	-	-	-	-	-
Transferencias, Asignaciones, Subsidios y Otras Ayudas	-	-	-	-	-	-
Ingresos derivados de financiamiento	-	-	-	-	-	-
Ingresos Derivados de Financiamientos	-	-	-	-	-	-
Total	547,978.00	275,156.93	823,134.93	354,405.00	354,405.00	193,573.00
				Ingresos excedentes ¹		193,573.00

¹ Los ingresos excedentes se presentan para efectos de cumplimiento de la Ley General de Contabilidad Gubernamental y el importe reflejado debe ser siempre mayor a cero


MTRO. CUAUHEMOC MODESTO LOPEZ
SECRETARIO TECNICO

C.P. MAGDALENA GERALDINA ZAYÁLA RICO
RECURSOS HUMANOS Y FINANCIEROS


CONSEJO ESTATAL DE POBLACION

Estado Analítico del Ejercicio del Presupuesto de Egresos
Clasificación Administrativa
Del 01 de enero al 30 de Junio de 2017

CONCEPTO	EGRESOS					
	APROBADO	AMPLIACIONES / REDUCCIONES	MODIFICADO	DEVENGADO	PAGADO	SUBEJERCICIO
	1	2	3 = (1 + 2)	4	5	6 = (3 - 4)
Dirección Administrativa COESPO	547,978.00	275,156.93	823,134.93	311,250.68	310,222.68	511,884.25
Dependencia o Unidad Administrativa 2			-			-
Dependencia o Unidad Administrativa 3			-			-
Dependencia o Unidad Administrativa 4			-			-
Dependencia o Unidad Administrativa 6			-			-
Dependencia o Unidad Administrativa 7			-			-
Dependencia o Unidad Administrativa 8			-			-
Dependencia o Unidad Administrativa 9			-			-
Dependencia o Unidad Administrativa xx			-			-
Total del Gasto	547,978.00	275,156.93	823,134.93	311,250.68	310,222.68	511,884.25




MTR. CAUHEMOC MODESTO LOPEZ
SECRETARIO TECNICO




C.P. MAGDALENA GERALDINA ZAVALA RICO
RECURSOS HUMANOS Y FINANCIEROS

Estado Analítico del Ejercicio del Presupuesto de Egresos
 Clasificación Económica (por Tipo de Gasto)
 Del 01 de enero al 30 de Junio 2017

CONCEPTO	EGRESOS					SUBEJERCICIO
	APROBADO	AMPLIACIONES/ (REDUCCIONES)	MODIFICADO	DEVENGADO	PAGADO	
	1	2	3 = (1 + 2)	4	5	
						6 = (3 - 4)
Gasto Corriente	532,978.00	256,500.00	789,478.00	300,564.41	299,536.41	488,913.59
Gasto de Capital	15,000.00	18,656.93	33,656.93	10,686.27	10,686.27	22,970.66
Amortización de la Deuda y Disminución de Pasivos	0.00	0.00	0.00	0.00	0.00	0.00
Total del Gasto	547,978.00	275,156.93	823,134.93	311,250.68	310,222.68	511,884.25


 MTRÓ. CUAUHEMOC MODESTO LOPEZ
 SECRETARIO TECNICO

 PA
 C.P. MAGDALENA GERALDINA ZAVALA RICO
 RECURSOS HUMANOS Y FINANCIEROS

CONCEPTO	EGRESOS				SUB EJERCICIO 6 = (3 - 4)
	APROBADO 1	AMPLIACIONES/ (REDUCCIONES) 2	MODIFICADO 3 = (1 + 2)	DEVENGADO 4	
Gobierno					
Legislación	-	150,000.00	150,000.00	74,324.22	74,324.22
Justicia	-	-	-	-	-
Coordinación de la Política de Gobierno	-	-	-	-	-
Relaciones Exteriores	-	150,000.00	150,000.00	74,324.22	74,324.22
Asuntos Financieros y Hacendarios	-	-	-	-	-
Seguridad Nacional	-	-	-	-	-
Asuntos de Orden Público y de Seguridad Interior	-	-	-	-	-
Otros Servicios Generales	-	-	-	-	-
Desarrollo Social	547,978.00	125,156.93	673,134.93	236,926.46	236,926.46
Protección Ambiental	-	-	-	-	-
Vivienda y Servicios a la Comunidad	-	-	-	-	-
Salud	-	-	-	-	-
Recreación, Cultura y Otras Manifestaciones Sociales	-	-	-	-	-
Educación	-	-	-	-	-
Protección Social	547,978.00	125,156.93	673,134.93	236,926.46	236,926.46
Otros Asuntos Sociales	-	-	-	-	-
Desarrollo Económico	-	-	-	-	-
Asuntos Económicos, Comerciales y Laborales en General	-	-	-	-	-
Agropecuaria, Silvicultura, Pesca y Caza	-	-	-	-	-
Combustibles y Energía	-	-	-	-	-
Minería, Manufacturas y Construcción	-	-	-	-	-
Transporte	-	-	-	-	-
Comunicaciones	-	-	-	-	-
Turismo	-	-	-	-	-
Ciencia, Tecnología e Innovación	-	-	-	-	-
Otras Industrias y Otros Asuntos Económicos	-	-	-	-	-
Otras no Clasificadas en Funciones Anteriores	-	-	-	-	-
Transacciones de la Deuda Pública / Costo Financiero de la Deuda	-	-	-	-	-
Transferencias, Participaciones y Aportaciones entre Diferentes Niveles y Ordenes de Gobierno	-	-	-	-	-
Saneamiento del Sistema Financiero	-	-	-	-	-
Adeudos de Ejercicios Fiscales Anteriores	-	-	-	-	-
Total del Gasto	547,978.00	275,156.93	823,134.93	311,250.68	311,250.68
					511,884.25

MTRÓ. CUAUTEMOC MODESTO LOPEZ
 SECRETARIO TECNICO

C.P. MAGDALENA GERALDINA ZAVALA RICO
 RECURSOS HUMANOS Y FINANCIEROS

Endeudamiento Neto
Del 01 de enero al 30 de Junio 2017

IDENTIFICACION DE CREDITO O INSTRUMENTO	CONTRATACION / COLOCACION	AMORTIZACION	ENDEUDAMIENTO NETO
	A	B	C = A - B
CREDITOS BANCARIOS			
			-
			-
No aplica toda vez que este Consejo Estatal de Población no cuenta con ningun tipo de instrumento de crédito			
			-
			-
			-
			-
Total Créditos Bancarios	-	-	-

OTROS INSTRUMENTOS DE DEUDA			
			-
			-
			-
			-
			-
			-
			-
			-
			-
Total Otros Instrumentos de Deuda	-	-	-


	-	-	-
--	---	---	---

 MTR. CUAUHTÉMOC MODESTO LOPEZ
 SECRETARIO TECNICO

 C.P. MAGDALENA GERALDINA ZAVALA RICO
 RECURSOS HUMANOS Y FINANCIEROS

Intereses de la Deuda
Del 01 de enero al 30 de Junio 2017

IDENTIFICACION DE CREDITO O INSTRUMENTO	DEVENGADO	PAGADO
CREDITOS BANCARIOS		
No aplica toda vez que este Consejo Estatal de Población no cuenta con ningun tipo de instrumento de crédito		
Total de intereses de Créditos Bancarios	-	-
OTROS INSTRUMENTOS DE DEUDA		
Total de intereses de Otros Instrumentos de Deuda	-	-
TOTAL	-	-


 MTR. CUAHTEMOC MODESTO LOPEZ
 SECRETARIO TECNICO


 C.P. MAGDALENA GERALDINA ZAVALA RICO
 RECURSOS HUMANOS Y FINANCIEROS



CONSEJO ESTATAL
DE POBLACIÓN

Información Programática

Junio | 2017

CONSEJO ESTATAL DE POBLACION

Gasto por Categoría Programática
 Del 01 de enero al 30 de Junio 2017

Programas	1 APROBADO	2 AMPLIACIONES/ (REDUCCIONES)	3 = (1 + 2) MODIFICADO	4 DEVENGADO	5 PAGADO	6 = (3 - 4)
Subsidios: Sector Social y Privado o Entidades Federativas y Municipios	547,978.00	275,156.93	823,134.93	311,250.68	310,222.68	511,884.25
Sujetos a Reglas de Operación	-	-	-	-	-	-
Otros Subsidios	-	-	-	-	-	-
Desempeño de las Funciones	547,978.00	275,156.93	823,134.93	311,250.68	310,222.68	511,884.25
Prestación de Servicios Públicos	547,978.00	275,156.93	823,134.93	311,250.68	310,222.68	511,884.25
Provisión de Bienes Públicos	-	-	-	-	-	-
Planeación, seguimiento y evaluación de políticas públicas	-	-	-	-	-	-
Promoción y fomento	-	-	-	-	-	-
Regulación y supervisión	-	-	-	-	-	-
Funciones de las Fuerzas Armadas (Únicamente Gobierno Federal)	-	-	-	-	-	-
Específicos	-	-	-	-	-	-
Proyectos de Inversión	-	-	-	-	-	-
Administrativos y de Apoyo	-	-	-	-	-	-
Apoyo al proceso presupuestario y para mejorar la eficiencia institucional	-	-	-	-	-	-
Apoyo a la función pública y al mejoramiento de la gestión	-	-	-	-	-	-
Operaciones ajenas	-	-	-	-	-	-
Compromisos	-	-	-	-	-	-
Obligaciones de cumplimiento de resolución jurisdiccional	-	-	-	-	-	-
Desastres Naturales	-	-	-	-	-	-
Obligaciones	-	-	-	-	-	-
Pensiones y jubilaciones	-	-	-	-	-	-
Aportaciones a la seguridad social	-	-	-	-	-	-
Aportaciones a fondos de estabilización	-	-	-	-	-	-
Aportaciones a fondos de inversión y reestructura de pensiones	-	-	-	-	-	-
Programas de Gasto Federalizado (Gobierno Federal)	-	-	-	-	-	-
Gasto Federalizado	-	-	-	-	-	-
Participaciones a entidades federativas y municipios	-	-	-	-	-	-
Costo financiero, deuda o apoyos a deudores y ahorradores de la banca	-	-	-	-	-	-
Adeudos de ejercicios fiscales anteriores	-	-	-	-	-	-
Total del Gasto	547,978.00	275,156.93	823,134.93	311,250.68	310,222.68	511,884.25

NOTA.- Este formato no aplica por la naturaleza de este Consejo Estatal de Población

MTRO. CUAUHTEMOC MODESTO LOPEZ
 SECRETARIO TECNICO

C.P. MAGDALENA GÉRALDINA ZAVALA RICO
 RECURSOS HUMANOS Y FINANCIEROS