



CONSEJO ESTATAL  
DE POBLACIÓN

# Información Contable

Septiembre | 2017

	CONCEPTO		2017	2016	CONCEPTO	2017	2016
<b>INGRESOS Y OTROS BENEFICIOS</b>					<b>GASTOS Y OTRAS PÉRDIDAS</b>		
Ingresos de la Gestión (Nota 2.1)					Gastos de Funcionamiento (Nota 2.2)	461,785.13	331,614.42
Impuestos					Servicios Personales	-	92,951.36
Cuotas y Aportaciones de Seguridad Social					Materiales y Suministros	155,735.13	-
Contribuciones de Mejoras					Servicios Generales	306,050.00	238,663.06
Derechos							
Productos de Tipo Corriente					Transferencia, Asignaciones, Subsidios y Otras Ayudas	-	-
Aprovechamientos de Tipo Corriente					Transferencias Internas y Asignaciones al Sector Público	-	-
Ingresos por Venta de Bienes y Servicios					Transferencias al Resto del Sector Público	-	-
Ingresos no Comprendidos en las Fracciones de la Ley de Ingresos Causados en Ejercicios Fiscales Anteriores Pendientes de Liquidación o Pago					Subsidios y Subvenciones	-	-
					Ayudas Sociales	-	-
Participaciones, Aportaciones, Transferencias, Asignaciones, Subsidios y Otras Ayudas (Nota 2.1)	545,897.00	466,521.00	545,897.00	466,521.00	Pensiones y Jubilaciones	-	-
Participaciones y Aportaciones	2,320.00	-	2,320.00	-	Transferencias a Fideicomisos, Mandatos y Contratos Análogos	-	-
Transferencia, Asignaciones, Subsidios y Otras ayudas	543,577.00	466,521.00	543,577.00	466,521.00	Transferencias a la Seguridad Social	-	-
					Donativos	-	-
Otros Ingresos y Beneficios	-	0.06	-	0.06	Transferencias al Exterior	-	-
Ingresos Financieros	-	-	-	-	Participaciones y Aportaciones	-	-
Incremento por Variación de Inventarios	-	-	-	-	Participaciones	-	-
Disminución del Exceso de Estimaciones por Pérdida o Deterioro u Obsolescencia	-	-	-	-	Aportaciones	-	-
Disminución del Exceso de Provisiones	-	-	-	-	Convenios	-	-
Otros Ingresos y Beneficios Varios	-	0.06	-	0.06			
<b>Total de Ingresos y Otros Beneficios</b>	<b>545,897.00</b>	<b>466,520.94</b>	<b>545,897.00</b>	<b>466,520.94</b>	Intereses, Comisiones y Otros Gastos de la Deuda Pública	-	-
					Intereses de la Deuda Pública	-	-
					Comisiones de la Deuda Pública	-	-
					Gastos de la Deuda Pública	-	-
					Costo por Coberturas	-	-
					Apoyos Financieros	-	-
					Otros Gastos y Pérdidas Extraordinarias	34,446.22	-
					Estimaciones, Depreciaciones, Deterioros, Obsolescencia y Amortizaciones	34,446.22	-
					Provisiones	-	-
					Disminución de Inventarios	-	-
					Aumento por Insuficiencia de Estimaciones por Pérdida o Deterioro y Obsolescencia	-	-
					Aumento por Insuficiencia de Provisiones	-	-
					Otros Gastos	-	-
					Inversión Pública	-	-
					Inversión Pública no Capitalizable	-	-
					<b>Total de Gastos y Otras Pérdidas</b>	<b>496,235.35</b>	<b>331,614.42</b>
					<b>Resultados del Ejercicio (Ahorro/Desahorro)</b>	<b>49,661.65</b>	<b>134,906.52</b>

Bajo protesta de decir verdad declaramos que los Estados Financieros y sus Notas son razonablemente correctos y responsabilidad del emisor

MRO. CUAUHTEMOC MODESTO LOPEZ  
SECRETARIO TECNICO

C.P. MAGDALENA GERALDINA ZAVALAV RICO  
RECURSOS HUMANOS Y FINANCIEROS

CONCEPTO	AL MES DE		CONCEPTO	AL MES DE	
	SEP'17	SEP'16		SEP'17	SEP'16
<b>ACTIVO</b>			<b>PASIVO</b>		
<b>Activo Circulante</b>			<b>Activo Circulante</b>		
Efectivo y Equivalentes (Nota 1.1)	197,219.19	213,151.19	Cuentas por Pagar a Corto Plazo (Nota 1.9)	1,037.64	1,024.67
Derechos a Recibir Efectivo o Equivalentes (Nota 1.2)	2,371.51	1,897.00	Documentos por Pagar a Corto Plazo	-	-
Derechos a Recibir Bienes o Servicios Inventarios	-	-	Porción a Corto Plazo de la Deuda Pública a Largo Plazo	-	-
Almacenes (Nota 1.3)	-	-	Títulos y Valores a Corto Plazo	-	-
Estimación por Pérdida o Deterioro de Activos Circulantes	-	-	Pasivos Diferidos a Corto Plazo	-	-
Otros Activos Circulantes	-	-	Fondos y Bienes de Terceros en Garantía y/o Administración a Corto Plazo	-	-
<b>Total de Activos Circulantes</b>	<b>199,590.70</b>	<b>215,048.19</b>	Provisiones a Corto Plazo	-	-
			Otros Pasivos a Corto Plazo	-	-
			<b>Total de Pasivos Circulantes</b>	<b>1,037.64</b>	<b>1,024.67</b>
<b>Activo No Circulante</b>			<b>Pasivo No Circulante</b>		
Inversiones Financieras a Largo Plazo	-	-	Cuentas por Pagar a Largo Plazo	-	-
Derechos a Recibir Efectivo o Equivalentes a Largo Plazo	-	-	Documentos por Pagar a Largo Plazo	-	-
Bienes Inmuebles, Infraestructura y Construcciones en Proceso	-	-	Deuda Pública a Largo Plazo	-	-
Bienes Muebles (Nota 1.5)	-	-	Pasivos Diferidos a Largo Plazo	-	-
Activos Intangibles (Nota 1.6)	672,724.65	609,579.75	Fondos y Bienes de Terceros en Garantía y/o en Administración a Largo Plazo	-	-
Depreciación, Deterioro y Amortización Ac. de Bienes (Nota 1.7)	26,192.19	22,500.80	Provisiones a Largo Plazo	-	-
Activos Diferidos (Nota 1.8)	547,162.81	465,487.22	<b>Total de Pasivos No Circulantes</b>	<b>-</b>	<b>-</b>
Estimación por Pérdida o Deterioro de Activos no Circulantes	-	320,197.60	<b>Total del Pasivo</b>	<b>1,037.64</b>	<b>1,024.67</b>
Otros Activos no Circulantes	-	-	<b>HACIENDA PÚBLICA/ PATRIMONIO</b>		
<b>Total de Activos No Circulantes</b>	<b>151,754.03</b>	<b>486,790.93</b>	Hacienda Pública/Patrimonio Contribuido	-	-
<b>Total del Activo</b>	<b>351,344.73</b>	<b>701,839.12</b>	Aportaciones	-	-
			Donaciones de Capital	-	-
			Actualización de la Hacienda Pública / Patrimonio	-	-
			<b>Hacienda Pública/Patrimonio Generado</b>	<b>350,307.09</b>	<b>700,814.45</b>
			Resultados del Ejercicio (Ahorro / Desahorro)	49,661.65	134,906.52
			Resultados de Ejercicios Anteriores	300,645.44	565,907.93
			Revalúos	-	-
			Reservas	-	-
			Rectificaciones de Resultados de Ejercicios Anteriores	-	-

CONCEPTO	AL MES DE		CONCEPTO	AL MES DE	
	SEP'17	SEP'16		SEP'17	SEP'16
<i>Exceso o Insuficiencia en la Actualización de la Hacienda Pública/Patrimonio</i>					
Resultado por Posición Monetaria	-	-	-	-	-
Resultado por Tenencia de Activos no Monetarios	-	-	-	-	-
<b>Total Hacienda Pública/ Patrimonio</b>			<b>350,307.09</b>	<b>700,814.45</b>	
<b>Total del Pasivo y Hacienda Pública / Patrimonio</b>			<b>351,344.73</b>	<b>701,839.12</b>	


**CUENTAS DE ORDEN PRESUPUESTAL DE LOS INGRESOS**


	2017	2016
Ley de Ingresos Estimada	547,978.00	547,978.00
Ley de Ingresos por Ejecutar	277,237.93	94,857.00
Modificaciones a la Ley de Ingresos Estimada	275,156.93	104,147.77
Ley de Ingresos Devengada	545,897.00	557,268.77
Ley de Ingresos Recaudada	545,897.00	557,268.77

**CUENTAS DE ORDEN PRESUPUESTAL DE LOS EGRESOS**

Presupuesto de Egresos Aprobado	547,978.00	547,978.00
Presupuesto de Egresos por Ejercer	350,659.63	303,229.15
Presupuesto de Egresos Modificado	275,156.93	104,147.77
Presupuesto de Egresos Comprometido	472,475.30	348,896.62
Presupuesto de Egresos Devengado	472,475.30	348,896.62
Presupuesto de Egresos Ejercido	471,436.30	347,870.62
Presupuesto de Egresos Pagado	471,436.30	347,870.62


Bajo protesta de decir verdad declaramos que los Estados Financieros y sus Notas son razonablemente correctos y responsabilidad del emisor


  
**MTR. CUAHTEMOC MODESTO LOPEZ**  
 SECRETARIO TECNICO

  
**C.P. MAGDALENA GERTRUDINA ZAVALA RICO**  
 RECURSOS HUMANOS Y FINANCIEROS

CONCEPTO	HACIENDA PÚBLICA / PATRIMONIO CONTRIBUIDO	HACIENDA PÚBLICA / PATRIMONIO GENERADO DE EJERCICIOS ANTERIORES	HACIENDA PÚBLICA / PATRIMONIO GENERADO DEL EJERCICIO	AJUSTES POR CAMBIOS DE VALOR	TOTAL
<b>Rectificaciones de Resultados de Ejercicios Anteriores</b>		-	-	-	-
Patrimonio Neto Inicial Ajustado del Ejercicio 2016	-				-
Aportaciones	-				-
Donaciones de Capital	-				-
Actualización de la Hacienda Pública/Patrimonio	-				-
<b>Variaciones de la Hacienda Pública/Patrimonio Neto del Ejercicio 2016</b>		300,645.44	-	-	300,645.44
Resultados del Ejercicio (Ahorro/Desahorro)		71,755.75	-	-	71,755.75
Resultados de Ejercicios Anteriores		228,889.69	-	-	228,889.69
Revalúos		-			-
Reservas		-			-
<b>Hacienda Pública/Patrimonio Neto Final del Ejercicio 2016</b>	-	300,645.44	-	-	300,645.44
<b>Cambios en la Hacienda Pública/Patrimonio Neto del Ejercicio 2017</b>					
Aportaciones	-				-
Donaciones de Capital	-				-
Actualización de la Hacienda Pública/Patrimonio	-				-
<b>Variaciones de la Hacienda Pública/Patrimonio Neto del Ejercicio 2017</b>		-	49,661.65	-	49,661.65
Resultados del Ejercicio (Ahorro/Desahorro)		-	49,661.65	-	49,661.65
Resultados de Ejercicios Anteriores		-	-	-	-
Otras variaciones de la Hacienda Pública / Patrimonio Neto		-	-	-	-
Revalúos		-			-
Reservas		-			-
<b>Saldo Neto en la Hacienda Pública / Patrimonio 2017</b>	-	300,645.44	49,661.65	-	350,307.09

Bajo protesta de decir verdad declaramos que los Estados Financieros y sus Notas son razonablemente correctos y responsabilidad del emisor

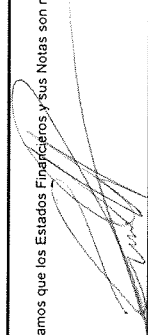
  
MTRO. CUAUTEMOC MODÉSTO LOPEZ  
SECRETARIO TECNICO

  
C.P. MAGDALENA GERALDINA ZAVALA RICO  
RECURSOS HUMANOS Y FINANCIEROS


Estado de Cambios en la Situación Financiera  
 Del 01 de enero al 30 de Septiembre de 2017  
 (Cifras expresadas en pesos)

CONCEPTO	ORIGEN	APLICACION	CONCEPTO	ORIGEN	APLICACION
<b>ACTIVO</b>	<b>417,805.19</b>	<b>67,310.80</b>	<b>PASIVO</b>	<b>12.97</b>	<b>-</b>
Activo Circulante	15,932.00	474.51	Pasivo Circulante	12.97	-
Efectivo y Equivalentes	-	-	Cuentas por Pagar a Corto Plazo	-	-
Derechos a Recibir Efectivo o Equivalentes	-	474.51	Documentos por Pagar a Corto Plazo	-	-
Derechos a Recibir Bienes o Servicios	-	-	Porción a Corto Plazo de la Deuda Pública a Largo Plazo	-	-
Inventarios	-	-	Títulos y Valores a Corto Plazo	-	-
Almacenes	-	-	Pasivos Diferidos a Corto Plazo	-	-
Estimación por Pérdida o Deterioro de Activos Circulantes	-	-	Fondos y Bienes de Terceros en Garantía y/o Administración a Corto Plazo	-	-
Otros Activos Circulantes	-	-	Provisiones a Corto Plazo	-	-
<b>Activo No Circulante</b>	<b>401,873.19</b>	<b>66,836.29</b>	Otros Pasivos a Corto Plazo	-	-
Inversiones Financieras a Largo Plazo	-	-	<b>Pasivo No Circulante</b>	-	-
Derechos a Recibir Efectivo o Equivalentes a Largo Plazo	-	-	Cuentas por Pagar a Largo Plazo	-	-
Bienes Inmuebles, Infraestructura y Construcciones en Proceso	-	-	Documentos por Pagar a Largo Plazo	-	-
Bienes Muebles	-	63,144.90	Deuda Pública a Largo Plazo	-	-
Activos Intangibles	-	3,691.39	Pasivos Diferidos a Largo Plazo	-	-
Depreciación, Deterioro y Amortización Acumulada de Bienes	81,675.59	-	Fondos y Bienes de Terceros en Garantía y/o en Administración a Largo Plazo	-	-
Activos Diferidos	320,197.60	-	Provisiones a Largo Plazo	-	-
Estimación por Pérdida o Deterioro de Activos no Circulantes	-	-	<b>HACIENDA PÚBLICA/ PATRIMONIO</b>	-	<b>350,507.36</b>
Otros Activos no Circulantes	-	-	Hacienda Pública/Patrimonio Contribuido	-	-
			Aportaciones	-	-
			Donaciones de Capital	-	-
			Actualización de la Hacienda Pública / Patrimonio	-	-
			<b>Hacienda Pública/Patrimonio Generado</b>	-	<b>350,507.36</b>
			Resultados del Ejercicio (Ahorro / Desahorro)	-	85,244.87
			Resultados de Ejercicios Anteriores	-	265,262.49
			Revalúos	-	-
			Reservas	-	-
			Rectificaciones de Resultados de Ejercicios Anteriores	-	-
			<b>Exceso o Insuficiencia en la Actualización de la Hacienda Pública/Patrimonio</b>	-	-
			Resultado por Posición Monetaria	-	-
			Resultado por Tenencia de Activos no Monetarios	-	-
				417,818.16	417,818.16

Bajo protesta de decir verdad declaramos que los Estados Financieros y sus Notas son razonablemente correctos y responsabilidad del emisor




MTRO. CUAUHTEMOC MODESTO LOPEZ  
 SECRETARIO TECNICO



C.P. MAGDALENA GEBALDINA ZAVALA RICO  
 RECURSOS HUMANOS Y FINANCIEROS

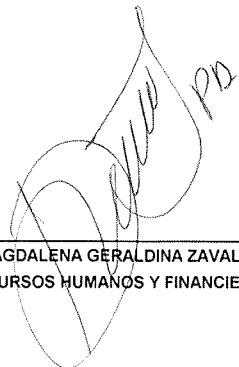


Este Consejo Estatal de Población no cuenta con pasivos contingentes a razón de que todo el personal que labora en el mismo pertenece a la nómina de Gobierno del Estado de San Luis Potosí, por lo cual cualquier litigio sería a cargo del este.



---

MTRÓ. CUAUHEMOC MODESTO LOPEZ  
SECRETARIO TECNICO



---

C.P. MAGDALENA GERALDINA ZAVALA RICO  
RECURSOS HUMANOS Y FINANCIEROS



## A) NOTAS DE DESGLOSE

### INFORMACIÓN CONTABLE

#### 1. NOTAS AL ESTADO DE SITUACION FINANCIERA

##### ACTIVO

##### NOTA 1.1 EFECTIVO Y EQUIVALENTES

La cuenta de efectivo y equivalentes se constituye en monedas de curso legal en fondos fijo de caja chica y en cuentas de cheques, el cual es propiedad de la institución y se encuentra disponible para la operación.

Al cierre del mes de Septiembre de 2017, los saldos que integran este rubro son los siguientes:

##### **Efectivo y Equivalentes**

	<b>Al 30 de Septiembre <u>2017</u></b>	<b>Al 30 de Septiembre <u>2016</u></b>
Efectivo	2,500.15	454.34
Bancos /Tesorería	193,419.04	211,696.85
Fondos de Afectación Específica	-	-
Depósitos de Fondos de Terceros en Garantía y/o Administración	1,300.00	1,000.00
<b>Total</b>	<b><u>\$197,219.19</u></b>	<b><u>\$ 213,151.19</u></b>

EFECTIVO.- Este Consejo cuenta con un fondo de caja chica en el área administrativa, para pago de gastos menores.

BANCOS/TESORERIA.- En este rubro se depositan los recursos federales, estatales e internacionales que este Organismo obtiene para la ejecución de los gastos administrativos, generales y proyectos que este Consejo realiza.

DEPOSITOS EN GARANTIA.- En este rubro se tiene registro del depósito en garantía correspondiente a la renta del inmueble donde están las oficinas de este Consejo, el cual fue firmado desde febrero de 2010 y se renueva de manera anual.

**CONSEJO ESTATAL DE POBLACION**  
**NOTAS A LOS ESTADOS FINANCIEROS AL**  
**30 DE SEPTIEMBRE DE 2017**  
CIFRAS EXPRESADAS EN PESOS

**NOTA 1.2 DERECHOS A RECIBIR EFECTIVO O EQUIVALENTES**

Concentra los derechos a favor del ente, por gastos a comprobar, deudores diversos, anticipos a proveedores, así como cualquier adeudo de naturaleza analógica, incluyendo aportaciones federales y estatales pendientes por recibir a la fecha.

**Derechos a recibir Efectivo o Equivalentes**

	<b>Al 30 de Septiembre 2017</b>	<b>Al 30 de Septiembre 2016</b>
Cuentas por Cobrar a Corto Plazo		
Deudores Diversos por Cobrar a Corto Plazo	\$2,371.51	1,897.00
<b>Total</b>	<b><u>\$2,371.51</u></b>	<b><u>\$ 1,897.00</u></b>

**CUENTAS POR COBRAR A CORTO PLAZO.-** En este rubro se registran las cuentas por cobrar por concepto de las participaciones que la Secretaría de Finanzas y otras Dependencias ministran a esta Consejo.

**DEUDORES DIVERSOS.-** En este rubro se encuentran registros correspondientes a los viáticos y gastos por comprobar.

**NOTA 1.3 BIENES DISPONIBLES PARA SU CONSUMO (ALMACÉN)**

Este Consejo Estatal de Población no cuenta con un almacén toda vez que este abastece sus necesidades conforme se van requiriendo.

**NOTA 1.4 BIENES INMUEBLES, INFRAESTRUCTURA Y CONSTRUCCIONES EN PROCESO**

No aplica a razón de que este Consejo no cuenta con algún bien inmueble ni en construcción.

**CONSEJO ESTATAL DE POBLACION**  
**NOTAS A LOS ESTADOS FINANCIEROS AL**  
**30 DE SEPTIEMBRE DE 2017**  
CIFRAS EXPRESADAS EN PESOS

**NOTA 1.5 BIENES MUEBLES**

Este rubro presenta los bienes muebles con que cuenta el Consejo Estatal de Población para desarrollar su trabajo, tales como mobiliario y equipo de administración, equipo de cómputo y equipo de transporte.

Las inversiones se registran a su costo de adquisición y están sujetas a las necesidades del área solicitante con la aprobación del Secretario Técnico; al costo de adquisición de los activos se les agrega el Impuesto al Valor Agregado correspondiente en virtud de que el Consejo no acredita dicho impuesto.

El inventario se actualiza conforme se van realizando las adquisiciones del mismo tanto en contabilidad, en nuestros resguardos, como en el Sistema de Gestión Administrativa de la Oficialía Mayor por petición de Control Patrimonial.

**Bienes Muebles**

	<b>Al 30 de Septiembre <u>2017</u></b>	<b>Al 30 de Septiembre <u>2016</u></b>
Mobiliario Y Equipo De Administración	391,779.35	328,634.45
Mobiliario Y Equipo Educativo Y Recreativo	9,144.30	9,144.30
Vehículos Y Equipo De Transporte	271,801.00	271,801.00
<b>Total</b>	<b>\$ <u>\$ 672,724.65</u></b>	<b>\$ <u>\$ 609,579.75</u></b>

**NOTA 1.6 ACTIVOS INTANGIBLES**

Este rubro está integrado por el monto con que cuenta el Consejo Estatal de Población por concepto de software, a estos se les da el mismo tratamiento que a los activos intangibles.

**Activos Intangibles**

	<b>Al 30 de Septiembre <u>2017</u></b>	<b>Al 30 de Septiembre <u>2016</u></b>
Software	24,693.20	22,500.80
Licencias	1,498.99	-
<b>Total</b>	<b>\$ <u>\$26,192.19</u></b>	<b>\$ <u>\$22,500.80</u></b>

**CONSEJO ESTATAL DE POBLACION**  
**NOTAS A LOS ESTADOS FINANCIEROS AL**  
**30 DE SEPTIEMBRE DE 2017**  
CIFRAS EXPRESADAS EN PESOS

**NOTA 1.7 DEPRECIACION, DETERIORO Y AMORTIZACIÓN ACUMULADA**

En este rubro se registran las depreciaciones acumuladas calculadas por el método de línea recta, de acuerdo a la vida útil estimada; estas se aplican mes a mes de acuerdo al inventario físico realizado de manera anual por el área de Recursos Humanos y Financieros, así como a las actualizaciones al mismo por las adquisiciones realizadas en este rubro.

<b>Depreciación, Deterioro y Amortización Acumulado (1263)</b>	<b>(1265)</b>	<b>Al 30 de Septiembre 2017</b>	<b>Al 30 de Septiembre 2016</b>
Depreciación Acumulada Mesas de Trabajo		8,300.15	6,073.94
Depreciación Acumulada Sillas y Sillones		17,678.15	12,749.85
Depreciación Acumulada Archiveros y Libreros		65,331.48	46,739.95
Depreciación Acumulada Escritorios		23,153.20	17,810.16
Depreciación Acumulada Equipo de Cómputo		97,669.66	81,547.36
Depreciación Acumulada Impresoras		6,994.44	4,353.49
Depreciación Acumulada Equipo de Administración		9,081.94	6,775.46
Depreciación Acumulada Otros Mobiliarios		19,267.21	13,585.63
Depreciación Acumulada Utensilios para Servicio Aliment.		3,202.28	1,816.05
Depreciación Acumulada Equipos y Aparatos Audiovisuales		1,651.92	1,105.33
Depreciación Acumulada Cámaras Fotográficas		2,200.43	1,129.00
Depreciación Acumulada Automóviles y Camiones		271,801.00	271,801.00-
Amortización Acumulada de Software		20,662.29	-
Amortización Acumulada de Licencias		168.66	-
<b>Total</b>		<b>\$547,162.81</b>	<b>\$465,487.22</b>

**NOTA 1.8 ACTIVOS DIFERIDOS**

En este rubro se registradas encuentran las acciones de los Programas concertados entre el Fondo de Población de las Naciones Unidas y este Consejo Estatal de Población. En este mes aún no se cuenta con este recurso.

<b>Activos Diferidos</b>	<b>Al 30 de Septiembre 2017</b>	<b>Al 30 de Septiembre 2016</b>
Estudios, formulación y Evaluación del Proyecto	-	320,197.60
<b>Total</b>	<b>\$ -</b>	<b>\$ -</b>

**CONSEJO ESTATAL DE POBLACION**  
**NOTAS A LOS ESTADOS FINANCIEROS AL**  
**30 DE SEPTIEMBRE DE 2017**  
CIFRAS EXPRESADAS EN PESOS

**PASIVO**

**NOTA 1.9 CUENTAS POR PAGAR A CORTO PLAZO**

Se integra por los compromisos adquiridos con los proveedores y por las obligaciones a cargo del ente con motivo de adquisición de materiales e insumos, así como la prestación de servicios para la operación de la misma, atendiendo en su caso los compromisos de pago.

**Proveedores**

**PROVEEDORES POR PAGAR A CORTO PLAZO**

Proveedores por Pagar a Corto Plazo

Contratistas por Obras Públicas por Pagar a Corto Plazo

**Total**

**Al 30 de  
Septiembre  
2017**

**Al 30 de  
Septiembre  
2016**

1,037.64

1,026.00

**\$ 1,037.64**

**\$ 1,026.00**

**2. NOTAS AL ESTADO DE ACTIVIDADES**

**NOTA 2.1 INGRESOS DE LA GESTIÓN**

**PARTICIPACIONES, APORTACIONES, TRANSFERENCIAS, ASIGNACIONES, SUBSIDIOS  
Y OTRAS AYUDAS**

Este estado financiero muestra las operaciones de ingresos y gastos de este periodo. Los ingresos están clasificados de acuerdo con los criterios del clasificador por rubro de ingresos armonizado, el objeto del gasto con un clasificador por objeto del gasto armonizado y el resultado final muestra el ahorro o desahorro del periodo.

**CONSEJO ESTATAL DE POBLACION**  
**NOTAS A LOS ESTADOS FINANCIEROS AL**  
**30 DE SEPTIEMBRE DE 2017**  
CIFRAS EXPRESADAS EN PESOS

**Participaciones, Aportaciones, Transferencias**

	<b>Al 30 de Septiembre <u>2017</u></b>	<b>Al 30 de Septiembre <u>2016</u></b>
<b>CONVENIOS</b>		
--UNFPA Proyecto	-	-
<b>TRANSFERENCIAS INTERNAS Y ASIGNACIONES DEL SECTOR</b>	<b>\$ 545,897.00</b>	<b>466,521.00</b>
Participaciones y Aportaciones	\$ 545,897.00	466,521.00
<b>--OTROS INGRESOS Y BENEFICIOS VARIOS</b>	-	<b>-0.06</b>
<b>--TOTAL</b>	<b><u>\$ 545,897.00</u></b>	<b><u>\$ 466,520.94</u></b>

CONVENIOS.- En este rubro se registra la aportación que realiza el Fondo de Población de Naciones Unidas México (UNFPA) para los gastos del Proyecto 2017.

TRANSFERENCIAS INTERNAS Y ASIGNACIONES DEL SECTOR.- Los Servicios Personales se registraban de acuerdo a los montos ejercidos en los Avances Financieros en el ejercicio 2014, pero después de analizar que estos rubros no son ministrados a este Consejo Estatal de Población ya que el personal es pagado directamente por la Secretaria de Finanzas al tratarse de personal de base y de acuerdo a lo establecido por la Ley General de Contabilidad Gubernamental en su Artículo 17 Capítulo I Título Segundo y Art. 36 Capítulo III Título Segundo; además de verificar que los montos de los avances financieros mensuales no son determinantes toda vez que en algunas ocasiones de un periodo a otro existen variaciones a los meses anteriores, se tomó la decisión de cancelar el saldo que se tenía para este concepto y no continuar con el registro de los mismos ya que como se hace mención, en realidad esto no es un ingreso para este Consejo. Por lo cual desde entonces no registra lo correspondiente a Servicios Personales, solo el recurso para el gasto corriente mensual de este Consejo.

OTROS INGRESOS Y BENEFICIOS VARIOS.- Este rubro se afecta por las diferencia entre el gasto y el pago del mismo.

**NOTA 2.2 GASTOS Y OTRAS PERDIDAS**

Los costos de operación se reconocen cuando son devengados. En cuanto a los Servicios Personales, como se hace mención en la nota anterior, no se registran, toda vez que esto no implica un ingreso para este Organismo.

El gasto de funcionamiento incurrido a este periodo se desglosa en los siguientes capítulos:

CONSEJO ESTATAL DE POBLACION  
NOTAS A LOS ESTADOS FINANCIEROS AL  
30 DE SEPTIEMBRE DE 2017  
CIFRAS EXPRESADAS EN PESOS

**Gastos y Otras Pérdidas**

	<b>Al 30 de Septiembre 2017</b>	<b>Al 30 de Septiembre 2016</b>
<b>GASTOS DE FUNCIONAMIENTO</b>		
--Servicios Personales	-	-
--Materiales y Suministros	155,739.13	92,951.36
--Servicios Generales	306,050.00	238,663.06
<b>OTROS GASTOS Y PERDIDAS EXTRAORDINARIAS</b>	34,446.22	-
--Depreciación de Bienes Muebles	-	-
<b>--TOTAL</b>	<b>\$ 496,235.35</b>	<b>\$ 331,614.42</b>

**3. NOTAS AL ESTADO DE VARIACIONES EN LA HACIENDA PÚBLICA /  
PATRIMONIO**

NOTA 3.1 PATRIMONIO.

Muestra las variaciones en los rubros de patrimonio contribuido y revela de manera general los movimientos del periodo.

El resultado de Ahorro Neto Septiembre 2017 es por **\$ 49,661.65**

RESULTADO DEL EJERCICIO.- En esta cuenta se registran los ajustes que pudiera sufrir los ejercicios anteriores de acuerdo a los criterios establecidos en el "Acuerdo por el que se emiten las reglas específicas del Registro y Valoración del Patrimonio" publicado el día 13 de diciembre de 2011 en el Diario Oficial de la Federación en su regla No. 16.3.

**4. NOTAS AL ESTADO DE FLUJO DE EFECTIVO**

NOTA 4.1 EFECTIVO Y EQUIVALENTES.

**Efectivo y Equivalentes**

	<b>Al 30 de Septiembre 2017</b>	<b>Al 30 de Septiembre 2016</b>
Efectivo	2,500.15	454.34
Bancos /Tesorería	193,419.04	211,696.85
Fondos de Afectación Específica	-	-
Depósitos de Fondos de Terceros en Garantía y/o Administración	1,300.00	1,000.00
<b>Total</b>	<b>\$197,219.19</b>	<b>\$ 213,151.19</b>

CONSEJO ESTATAL DE POBLACION  
NOTAS A LOS ESTADOS FINANCIEROS AL  
30 DE SEPTIEMBRE DE 2017  
CIFRAS EXPRESADAS EN PESOS

NOTA 4.2 BIENES MUEBLES E INMUEBLES.

**Bienes Muebles**

	<b>Al 30 de Septiembre 2017</b>	<b>Al 30 de Septiembre 2016</b>
Mobiliario Y Equipo De Administración	391,779.35	328,634.45
Mobiliario Y Equipo Educacional Y Recreativo	9,144.30	9,144.30
Vehículos Y Equipo De Transporte	271,801.00	271,801.00
<b>Total</b>	<b>\$ 672,724.65</b>	<b>\$ 609,579.75</b>

**5. CONCILIACIÓN ENTRE LOS INGRESOS CONTABLES Y PRESUPUESTALES, ASÍ  
COMO ENTRE LOS EGRESOS PRESUPUESTARIOS Y LOS GASTOS CONTABLES**

CONSEJO ESTATAL DE POBLACION Conciliación entre los Ingresos Presupuestarios y Contables Correspondiente del 01 de Enero al 30 de Septiembre de 2017 (Cifras en Pesos)		
<b>1. Ingresos Presupuestarios</b>		543,577.00
<b>2. Más ingresos contables no presupuestarios</b>		<b>2,320.00</b>
Incremento por variación de inventarios	-	
Disminución del exceso de estimaciones por pérdida o deterioro u obsolescencia	-	
Disminución del exceso de provisiones	-	
Otros ingresos y beneficios varios	2,320.00	
Otros Ingresos contables no presupuestarios	-	
<b>3. Menos ingresos presupuestarios no contables</b>		-
Productos de capital	-	
Aprovechamientos capital	-	
Ingresos derivados de financiamientos	-	
Otros ingresos presupuestarios no contables	-	
<b>4 Ingresos Contables (4 = 1 + 2 - 3)</b>		<b>545,897.00</b>



**CONSEJO ESTATAL DE POBLACION**  
**NOTAS A LOS ESTADOS FINANCIEROS AL**  
**30 DE SEPTIEMBRE DE 2017**  
 CIFRAS EXPRESADAS EN PESOS

CONSEJO ESTATAL DE POBLACION Conciliación entre los Egresos Presupuestarios y los Gastos Contables Correspondiente del 01 de Enero al 31 de Agosto de 2017 (Cifras en Pesos)		
<b>1. Total de egresos (presupuestarios)</b>		<b>472,475.30</b>
<b>2. Menos egresos presupuestarios no contables</b>		<b>10,686.27</b>
Mobiliario y equipo de administración	8,493.87	
Mobiliario y equipo educacional	-	
Equipo e instrumental médico y de laboratorio	-	
Maquinaria, otros equipos y herramientas	-	
Activos Intangibles	2,192.40	
<b>3. Mas gastos contables no presupuestales</b>		<b>34,446.22</b>
Estimaciones, depreciaciones, deterioros, obsolescencia y amortizaciones	34,446.22	
Disminución de inventarios	-	
Otros gastos	-	
Otros gastos contables no presupuestarios	-	
<b>4 Total de Gasto Contable (4 = 1 - 2 + 3)</b>		<b>496,235.25</b>

## **B) NOTAS DE MEMORIA**

### **CUENTAS DE ORDEN**

#### **1. NOTAS A LAS CUENTAS DE ORDEN**

**CUENTAS DE ORDEN DE INGRESOS.-** Aquí se registraron los ingresos presupuestales devengados y recaudados que durante el ejercicio se reciben, en el mes de enero se registra en ingresos presupuestales el saldo de la cuenta de banco al 31 de diciembre de 2016 por concepto de los INDEFAS 2016. En este ejercicio no se registra ingreso por la nómina del personal basificado, toda vez que este recurso no es ingresado a las cuentas bancarias de este Consejo Estatal de Población.

**CUENTAS DE ORDEN DE EGRESOS.-** Aquí se registran los egresos presupuestales comprometidos, devengados, ejercidos y pagados. Como se hace mención en el apartado de cuentas de orden de ingresos, no se registra la nómina del personal de base, toda vez que este gasto no es realizado por este Consejo, sino directamente por el Gobierno del Estado de San Luis Potosi. En el mes de enero se registra ampliación al presupuesto de egresos correspondiente al saldo de la cuenta de banco al 31 de diciembre de 2016 por concepto de los INDEFAS 2016.

## **C) NOTAS DE GESTIÓN ADMINISTRATIVA**

#### **1. INTRODUCCIÓN**

Los Estados financieros de los entes públicos proveen información financiera a los principales usuarios de la misma, al Consejo Estatal de Población y a los ciudadanos.

El objeto del presente documento es la revelación del contexto y de los aspectos económico-financieros más relevantes que influyeron en las decisiones del periodo y de aquellos que deberán ser considerados en la elaboración de los estados financieros para mayor comprensión de los mismos y sus particularidades.

De esta manera se informa y explica la respuesta del gobierno a las condiciones relacionadas con la información financiera de cada periodo de gestión; además de exponer aquellas políticas que podrían afectar la toma de decisiones en periodos posteriores.

## **2. PANORAMA ECONÓMICO Y FINANCIERO**

Los recursos con que opera el Consejo provienen de subsidios del gobierno estatal, de Convenios celebrados con el Consejo Potosino de la Ciencia y Tecnología, así como de participaciones Federales e Internacionales. Los Recursos Federales corresponden a Programas realizados con la Comisión Nacional para el Desarrollo de Pueblos Indígenas (CDI); y los Internacionales corresponden a recursos transferidos por el Fondo de Población de las Naciones Unidas (UNFPA).

## **3. AUTORIZACIÓN E HISTORIA**

Este Organismo es creado mediante Decreto Administrativo publicado en el Periódico Oficial del Estado de San Luis Potosí de fecha 14 de Octubre de 1988, y modificado en el decreto publicado en el Periódico Oficial del Estado de San Luis Potosí de fecha 04 de Febrero de 1998 y otro posterior el 27 de noviembre de 2012; bajo la denominación de "Consejo Estatal de Población" como un organismo Público Descentralizado, con personalidad jurídica y patrimonio propio, con domicilio en la Capital del Estado.

## **4. ORGANIZACIÓN Y OBJETO SOCIAL**

### **a) Objeto Social.**

Somos un Organismo dedicado a promover el equilibrio entre la dinámica, la estructura y la distribución de la población con el desarrollo socioeconómico del estado; mediante estrategias de Investigación, Comunicación, Educación y Cultura Demográfica, que

incorporen la perspectiva de los derechos humanos a fin de elevar el bienestar y la calidad de vida de la población.

#### **b) Principal Actividad.**

En el Artículo 4° del mencionado Decreto le atribuye al Consejo Estatal de Población como objetivos primordiales integrar a la población y el desarrollo en el proceso de planeación demográfica estatal, regional así como elaborar y promover la ejecución de acciones regionales específicas en materia de población, a fin de que la dinámica y distribución de la población en la Entidad, sean adecuadas con los programas de desarrollo económico y social. El Artículo 7° del mismo, señala las siguientes atribuciones:

- Celebrar con las instancias internacionales, dependencias y entidades públicas federales, estatales y municipales, así como con instancias privadas y sociales, los acuerdos y convenios necesarios para el cumplimiento de sus fines;
- Realizar todas aquellas actividades encaminadas al cumplimiento de los objetivos que se establecen en la Ley General de Población y para la descentralización de la política de población;
- Concentrar acciones con los sectores social y privado, para potenciar las acciones institucionales a favor de la población en condiciones de vulnerabilidad, marginación y pobreza.

Según el artículo 8° del Decreto, establece que la Administración de este Organismo deberá estar compuesta por:

- I. Un Consejo de Administración
- II. Un Secretario Técnico

El personal Técnico y Administrativo que requiera para su funcionamiento.

#### **c) Ejercicio Fiscal.**

La información que se presenta corresponde al ejercicio fiscal del 1 de enero al 31 de diciembre 2017.

**d) Régimen Jurídico.**

La aplicación de los recursos se realiza en función al Programa Operativo Anual; documento mediante el cual el Organismo determina su presupuesto financiero anual y sus metas a alcanzar.

En su condición de organismo público descentralizado, algunas de las principales actividades realizadas por el Consejo, algunas veces se ven influidas por decisiones de carácter operativo, financiero y administrativo que emanan directamente del ejecutivo del estado y de sus autoridades institucionales.

El régimen fiscal básico para el Consejo como entidad pública descentralizada, es el correspondiente a personas morales con fines no lucrativos y sus obligaciones fiscales se determinan conforme al objeto y funciones asignadas en el decreto de creación.

**e) Consideraciones Fiscales del Ente.**

De conformidad con el artículo 3, tercer párrafo de la Ley del Impuesto al Valor Agregado las dependencias, organismos auxiliares, fideicomisos y los municipios no efectuaran retención del impuesto al valor agregado.

El impuesto al valor agregado pagado se carga a los resultados, y se tiene la obligación de proporcionar constancias de remuneraciones cubiertas y retenciones efectuadas en el año calendario.

Este organismo tiene la obligación de hacer retenciones de impuesto sobre la renta sobre sueldos y salarios y asimilables.

**5. BASES CONTABLES DE PREPARACIÓN Y PRESENTACIÓN DE LOS ESTADOS FINANCIEROS**

Los presentes estados financieros fueron preparados de acuerdo con las reglas de Contabilidad Gubernamental autorizadas por la Secretaria de Hacienda y Crédito Público, a través del Consejo Nacional de Armonización Contable en sus Postulados Básicos, sus marcos conceptuales dentro de los lineamientos publicados por el CONAC, así como también de la Ley General de Contabilidad Gubernamental, la Ley de Presupuesto, Contabilidad y Gasto Público de San Luis Potosí y su Reglamento, la Ley de Ingresos y el

Presupuesto de Egresos para el presente ejercicio. Mencionando que a su vez, el ente público se encuentra en proceso de adaptación a dichas reglas y lineamientos. En esta etapa han sido realizadas ciertas revisiones necesarias para hacer los cambios y modificaciones que se consideraron pertinentes para el correcto cumplimiento de toda la normativa.

En cuanto al alcance de la información financiera de la Entidad, presenta lo siguiente:

- a) La información financiera de la Entidad se refiere a información contable, presupuestaria y patrimonial, está dirigida principalmente a los usuarios facultados para su revisión; por lo que se requiere de un juicio profesional experimentado en la materia, para su análisis;

La información contenida en los Estados Financieros se refiere a hechos pasados, y en términos generales puede ayudar a los usuarios que la utilizan a prever las consecuencias de eventos pasados y presentes, más, sus componentes futuros no se derivan necesariamente de la situación que muestran al cierre del período contable.

## **6. POLÍTICAS DE CONTABILIDAD SIGNIFICATIVAS**

La información financiera está preparada sobre la base de reconocer sus ingresos y egresos cuando se cobran o se pagan respectivamente y no cuando se devengan o realizan.

Los estados financieros y sus notas han sido preparados sobre la base de costo histórico, por lo tanto no se reconocen los efectos de la inflación.

Las aportaciones recibidas del Gobierno del Estado de San Luis Potosí, se reconocen como aumentos al patrimonio no restringido cuando se pagan, y no cuando se devengan o se realizan.

## **7. REPORTE ANALÍTICO DEL ACTIVO**

Las inversiones se registran a su costo de adquisición y están sujetas a las necesidades del área solicitante con la aprobación del Secretario Técnico, al costo de adquisición de los activos se les agrega el Impuesto al Valor Agregado correspondiente en virtud de que el Consejo no acredita dicho impuesto. De manera anual se realiza una verificación física del activo físico y se va actualizando el mismo conforme se vayan realizando las adquisiciones necesarias para posteriormente proceder a la aplicación de las depreciaciones acumuladas,

las cuales son calculadas de manera mensual por el método de línea recta, de acuerdo a su vida útil estimada conforme a las tasas siguientes:

Bienes Muebles	Al 31 de Agosto 2017	% Depreciación
<b>MOBILIARIO Y EQUIPO DE ADMINISTRACIÓN (1241)</b>	<b>391,779.35</b>	
MUEBLES DE OFICINA Y ESTANTERIA	179,220.89	10%
EQUIPO DE COMPUTO Y DE TECNOLOGIAS DE LA INFORMACION	150,068.04	30%
OTROS MOBILIARIOS Y EQUIPOS DE ADMINISTRACION	62,490.42	10%
<b>MOBILIARIO Y EQUIPO EDUCACIONAL Y RECREATIVO (1242)</b>	<b>9,144.30</b>	10%
EQUIPOS Y APARATOS AUDIOVISUALES	3,836.00	10%
CAMARAS FOTOGRAFICAS Y DE VIDEO	5,308.30	10%
<b>VEHICULOS Y EQUIPO DE TRANSPORTE (1244)</b>	<b>271,801.00</b>	
VEHICULOS Y EQUIPO TERRESTRE	271,801.00	25%
<b>ACTIVOS INTANGIBLES (1251, 1254)</b>	<b>26,192.19</b>	
SOFTWARE	24,693.20	15%
LICENCIAS	1,498.99	15%
<b>Total</b>	<b>\$ 698,916.84</b>	

## 8. INFORMACIÓN SOBRE LA DEUDA Y REPORTE ANALÍTICO DE LA DEUDA

El Consejo Estatal de Población no tiene contratada deuda con el sistema financiero ni a corto ni a largo plazo.

## 9. PROCESO DE MEJORA

En cuanto a procesos de mejora, se han implementado diferentes controles internos para mejorar los procesos, así como se solicitó a la Oficialía Mayor, el apoyo con personal con perfil en estadística demográfica para fortalecer el área técnica de este Consejo. Actualmente también se esta buscando concretar un curso de Formación de Instructores en el Instituto de Capacitación para el Trabajo del Estado de SLP (ICATSLP) el cual servirá para poder buscar la Certificación de los Capacitadores.

## 10. EVENTOS POSTERIORES AL CIERRE

Se registran ampliaciones al presupuesto de ingresos y egresos por el saldo de la cuenta de bancos al 31 de diciembre de 2016.

**CONSEJO ESTATAL DE POBLACION**  
**NOTAS A LOS ESTADOS FINANCIEROS AL**  
**30 DE SEPTIEMBRE DE 2017**  
CIFRAS EXPRESADAS EN PESOS

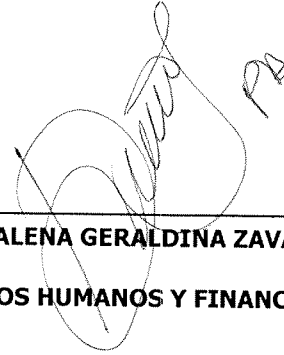
"Bajo protesta de decir verdad declaramos que los Estados Financieros y sus Notas, son razonablemente correctos y son responsabilidad del emisor"



---

**MTRO. CUAUHTEMOC MODESTO LOPEZ**

**SECRETARIO TECNICO**



---

**C.P. MAGDALENA GERALDINA ZAVALA RICO**

**RECURSOS HUMANOS Y FINANCIEROS**



CONSEJO ESTATAL DE POBLACION

Estado Analítico del Activo

Del 01 de enero al 30 de Septiembre de 2017  
(Cifras expresadas en pesos)

CONCEPTO	1 SALDO INICIAL	2 CARGOS DEL PERIODO	3 ABONOS DEL PERIODO	4=(1+2-3) SALDO FINAL	VARIACION DEL PERIODO (4-1)
<b>ACTIVO</b>					
<b>Activo Circulante</b>	126,157.03	1,185,514.78	1,112,081.11	199,590.70	73,433.67
Efectivo y Equivalentes	126,157.03	568,397.81	497,335.65	197,219.19	71,062.16
Derechos a Recibir Efectivo o Equivalentes	-	606,116.97	603,745.46	2,371.51	2,371.51
Derechos a Recibir Bienes o Servicios	-	11,000.00	11,000.00	-	-
Inventarios	-	-	-	-	-
Almacenes	-	-	-	-	-
Estimación por Pérdida o Deterioro de Activos Circulantes	-	-	-	-	-
Otros Activos Circulantes	-	-	-	-	-
<b>Activo No Circulante</b>	175,513.98	10,686.27	34,446.22	151,754.03	23,759.95
Inversiones Financieras a Largo Plazo	-	-	-	-	-
Derechos a Recibir Efectivo o Equivalentes a Largo Plazo	-	-	-	-	-
Bienes Inmuebles, Infraestructura y Construcciones en Proceso	-	-	-	-	-
Bienes Muebles	664,230.78	8,493.87	-	672,724.65	8,493.87
Activos Intangibles	23,999.79	2,192.40	-	26,192.19	2,192.40
Depreciación, Deterioro y Amortización Acumulada de Bienes	512,716.59	-	34,446.22	547,162.81	34,446.22
Activos Diferidos	-	-	-	-	-
Estimación por Pérdida o Deterioro de Activos no Circulantes	-	-	-	-	-
Otros Activos no Circulantes	-	-	-	-	-
<b>TOTAL DEL ACTIVO</b>	<b>301,671.01</b>	<b>1,196,201.05</b>	<b>1,146,527.33</b>	<b>351,344.73</b>	<b>49,673.72</b>

Bajo protesta de decir verdad declaramos que los Estados Financieros y sus Notas son razonablemente correctos y responsabilidad del emisor

MTR: CUAUHTEMOC MODESTO LOPEZ  
SECRETARIO TECNICO

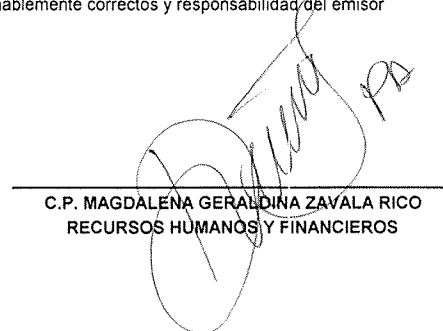
C.P. MAGDALENA GERALDINA ZAVALA RICO  
RECURSOS HUMANOS Y FINANCIEROS

Estado Analítico de la Deuda y Otros Pasivos  
 Del 01 de enero al 30 de Septiembre de 2017  
 (Cifras expresadas en pesos)

DENOMINACIÓN DE LAS DEUDAS	MONEDA DE CONTRATACIÓN	INSTITUCIÓN O PAÍS ACREEDOR	SALDO INICIAL DEL PERIODO	SALDO FINAL DEL PERIODO
<b>DEUDA PÚBLICA</b>				
<b>Corto Plazo</b>				
<b>Deuda Interna</b>				
Instituciones de Crédito	Pesos	México	-	-
Títulos y Valores	Pesos	México	-	-
Arrendamientos Financieros	Pesos	México	-	-
<b>Deuda Externa</b>				
Organismos Financieros Internacionales	Pesos	México	-	-
Deuda Bilateral	Pesos	México	-	-
Títulos y Valores	Pesos	México	-	-
Arrendamientos Financieros	Pesos	México	-	-
<b>Subtotal a Corto Plazo</b>			-	-
<b>Largo Plazo</b>				
<b>Deuda Interna</b>				
Instituciones de Crédito	Pesos	México	-	-
Títulos y Valores	Pesos	México	-	-
Arrendamientos Financieros	Pesos	México	-	-
<b>Deuda Externa</b>				
Organismos Financieros Internacionales	Pesos	México	-	-
Deuda Bilateral	Pesos	México	-	-
Títulos y Valores	Pesos	México	-	-
Arrendamientos Financieros	Pesos	México	-	-
<b>Subtotal a Largo Plazo</b>			-	-
<b>Otros Pasivos</b>	Pesos	México	1,025.57	1,037.64
<b>Total de Deuda y Otros Pasivos</b>			1,025.57	1,037.64

Bajo protesta de decir verdad declaramos que los Estados Financieros y sus Notas son razonablemente correctos y responsabilidad del emisor

  
 MTRO. CUAUHEMOC MODESTO LOPEZ  
 SECRETARIO TECNICO

  
 C.P. MAGDALENA GERALDINA ZAVALA RICO  
 RECURSOS HUMANOS Y FINANCIEROS



CONSEJO ESTATAL  
DE POBLACIÓN

# Información Presupuestable


Septiembre | 2017

Poder Ejecutivo  
Estado Analítico de Ingresos  
Del 01 de enero al 30 de Septiembre de 2017

RUBRO DE INGRESOS	INGRESO					DIFERENCIA (6= 5 - 1)
	ESTIMADO	AMPLIACIONES Y REDUCCIONES	MODIFICADO	DEVENGADO	RECAUDADO	
	(1)	(2)	(3= 1 + 2)	(4)	(5)	
Impuestos	-	-	-	-	-	-
Cuotas y Aportaciones de Seguridad Social	-	-	-	-	-	-
Contribuciones de Mejoras	-	-	-	-	-	-
Derechos	-	-	-	-	-	-
Productos	-	-	-	-	-	-
Corriente	-	-	-	-	-	-
Capital	-	-	-	-	-	-
Aprovechamientos	-	-	-	-	-	-
Corriente	-	-	-	-	-	-
Capital	-	-	-	-	-	-
Ingresos por Ventas de Bienes y Servicios	-	-	-	-	-	-
Participaciones y Aportaciones	-	-	-	2,320.00	2,320.00	2,320.00
Transferencias, Asignaciones, Subsidios y Otras Ayudas	547,978.00	275,156.93	823,134.93	543,577.00	543,577.00	4,401.00
Ingresos Derivados de Financiamientos	-	-	-	-	-	-
<b>Total</b>	<b>547,978.00</b>	<b>275,156.93</b>	<b>823,134.93</b>	<b>545,897.00</b>	<b>545,897.00</b>	<b>2,081.00</b>
				Ingresos excedentes <sup>1</sup>		

ESTADO ANALITICO DE INGRESOS POR FUENTE DE FINANCIAMIENTO	INGRESO					DIFERENCIA (6= 5 - 1)
	ESTIMADO	AMPLIACIONES Y REDUCCIONES	MODIFICADO	DEVENGADO	RECAUDADO	
	(1)	(2)	(3= 1 + 2)	(4)	(5)	
<b>Ingresos del Gobierno</b>	<b>547,978.00</b>	<b>275,156.93</b>	<b>823,134.93</b>	<b>545,897.00</b>	<b>545,897.00</b>	<b>2,081.00</b>
Impuestos	-	-	-	-	-	-
Contribuciones de Mejoras	-	-	-	-	-	-
Derechos	-	-	-	-	-	-
Productos	-	-	-	-	-	-
Corriente	-	-	-	-	-	-
Capital	-	-	-	-	-	-
Aprovechamientos	-	-	-	-	-	-
Corriente	-	-	-	-	-	-
Capital	-	-	-	-	-	-
Participaciones y Aportaciones	-	-	-	2,320.00	2,320.00	2,320.00
Transferencias, Asignaciones, Subsidios y Otras Ayudas	547,978.00	275,156.93	823,134.93	543,577.00	543,577.00	4,401.00
<b>Ingresos de Organismos y Empresas</b>	-	-	-	-	-	-
Cuotas y Aportaciones de Seguridad Social	-	-	-	-	-	-
Ingresos por Ventas de Bienes y Servicios	-	-	-	-	-	-
Transferencias, Asignaciones, Subsidios y Otras Ayudas	-	-	-	-	-	-
<b>Ingresos derivados de financiamiento</b>	-	-	-	-	-	-
Ingresos Derivados de Financiamientos	-	-	-	-	-	-
<b>Total</b>	<b>547,978.00</b>	<b>275,156.93</b>	<b>823,134.93</b>	<b>545,897.00</b>	<b>545,897.00</b>	<b>2,081.00</b>
				Ingresos excedentes <sup>1</sup>		

<sup>1</sup> Los ingresos excedentes se presentan para efectos de cumplimiento de la Ley General de Contabilidad Gubernamental y el importe reflejado debe ser siempre mayor a cero


  
MTR. CUAHTEMOC MODESTO LOPEZ  
SECRETARIO TECNICO

  
C.P. MAGDALENA GERALDINA ZAVALA RICO  
RECURSOS HUMANOS Y FINANCIEROS

CONSEJO ESTATAL DE POBLACION

Estado Analítico del Ejercicio del Presupuesto de Egresos  
 Clasificación Administrativa  
 Del 01 de enero al 30 de Septiembre de 2017

CONCEPTO	EGRESOS					SUB EJERCICIO
	APROBADO	AMPLIACIONES / REDUCCIONES	MODIFICADO	DEVENGADO	PAGADO	
	1	2	3 = (1 + 2)	4	5	
Dirección Administrativa COESPO	547,978.00	275,156.93	823,134.93	472,475.30	471,436.30	350,659.63
Dependencia o Unidad Administrativa 2			-			-
Dependencia o Unidad Administrativa 3			-			-
Dependencia o Unidad Administrativa 4			-			-
Dependencia o Unidad Administrativa 6			-			-
Dependencia o Unidad Administrativa 7			-			-
Dependencia o Unidad Administrativa 8			-			-
Dependencia o Unidad Administrativa 9			-			-
Dependencia o Unidad Administrativa xx			-			-
<b>Total del Gasto</b>	<b>547,978.00</b>	<b>275,156.93</b>	<b>823,134.93</b>	<b>472,475.30</b>	<b>471,436.30</b>	<b>350,659.63</b>


  
 \_\_\_\_\_  
 MTRO. CUAUHTEMOC MODESTO LOPEZ  
 SECRETARIO TECNICO

  
 \_\_\_\_\_  
 C.P. MAGDALENA GERALDINA ZAVALA RICO  
 RECURSOS HUMANOS Y FINANCIEROS

Estado Analítico del Ejercicio del Presupuesto de Egresos  
 Clasificación Económica (por Tipo de Gasto)  
 Del 01 de enero al 30 de Septiembre 2017

CONCEPTO	EGRESOS					SUBEJERCICIO
	APROBADO	AMPLIACIONES/ (REDUCCIONES)	MODIFICADO	DEVENGADO	PAGADO	
	1	2	3 = (1 + 2)	4	5	
Gasto Corriente	532,978.00	255,951.90	788,929.90	461,789.03	460,750.03	327,140.87
Gasto de Capital	15,000.00	19,205.03	34,205.03	10,686.27	10,686.27	23,518.76
Amortización de la Deuda y Disminución de Pasivos	0.00	0.00	0.00	0.00	0.00	0.00
<b>Total del Gasto</b>	<b>547,978.00</b>	<b>275,156.93</b>	<b>823,134.93</b>	<b>472,475.30</b>	<b>471,436.30</b>	<b>350,659.63</b>


  
 \_\_\_\_\_  
 MTR. CUAUHTÉMOC MODESTO LOPEZ  
 SECRETARIO TECNICO

  
 \_\_\_\_\_  
 C.P. MAGDALENA GERALDINA ZAVALA RICO  
 RECURSOS HUMANOS Y FINANCIEROS


**Estado Analítico del Ejercicio del Presupuesto de Egresos**  
**Clasificación Funcional (Finalidad y Función)**  
**Del 01 de enero al 30 de Septiembre 2017**

9

CONCEPTO	EGRESOS			SUB EJERCICIO		
	APROBADO 1	AMPLIACIONES/ (REDUCCIONES) 2	MODIFICADO 3 = (1+2)		DEVENGADO 4	PAGADO 5
<b>Gobierno</b>						
Legislación	-	150,000.00	150,000.00	148,803.24	148,803.24	1,196.76
Justicia	-	-	-	-	-	-
Coordinación de la Política de Gobierno	-	-	-	-	-	-
Relaciones Exteriores	-	150,000.00	150,000.00	148,803.24	148,803.24	1,196.76
Asuntos Financieros y Hacendarios	-	-	-	-	-	-
Seguridad Nacional	-	-	-	-	-	-
Asuntos de Orden Público y de Seguridad Interior	-	-	-	-	-	-
Otros Servicios Generales	-	-	-	-	-	-
<b>Desarrollo Social</b>	547,978.00	125,156.93	673,134.93	323,672.06	322,633.06	349,462.87
Protección Ambiental	-	-	-	-	-	-
Vivienda y Servicios a la Comunidad	-	-	-	-	-	-
Salud	-	-	-	-	-	-
Recreación, Cultura y Otras Manifestaciones Sociales	-	-	-	-	-	-
Educación	-	-	-	-	-	-
Protección Social	547,978.00	125,156.93	673,134.93	323,672.06	322,633.06	349,462.87
Otros Asuntos Sociales	-	-	-	-	-	-
<b>Desarrollo Económico</b>						
Asuntos Económicos, Comerciales y Laborales en General	-	-	-	-	-	-
Agropecuaria, Silvicultura, Pesca y Caza	-	-	-	-	-	-
Combustibles y Energía	-	-	-	-	-	-
Minería, Manufacturas y Construcción	-	-	-	-	-	-
Transporte	-	-	-	-	-	-
Comunicaciones	-	-	-	-	-	-
Turismo	-	-	-	-	-	-
Ciencia, Tecnología e Innovación	-	-	-	-	-	-
Otras Industrias y Otros Asuntos Económicos	-	-	-	-	-	-
<b>Otras no Clasificadas en Funciones Anteriores</b>						
Transacciones de la Deuda Pública / Costo Financiero de la Deuda	-	-	-	-	-	-
Transferencias, Participaciones y Aportaciones entre Diferentes Niveles y Ordenes de Gobierno	-	-	-	-	-	-
Saneamiento del Sistema Financiero	-	-	-	-	-	-
Adeudos de Ejercicios Fiscales Anteriores	-	-	-	-	-	-
<b>Total del Gasto</b>	<b>547,978.00</b>	<b>275,156.93</b>	<b>823,134.93</b>	<b>472,475.30</b>	<b>471,436.30</b>	<b>350,659.63</b>



MTRO. CUAUHTEMOC MODESTO LOPEZ  
 SECRETARIO TECNICO




C.P. MAGDALENA GERALDINA ZAVALA RICO  
 RECURSOS HUMANOS Y FINANCIEROS

**Endeudamiento Neto**  
 Del 01 de enero al 30 de Septiembre 2017

IDENTIFICACION DE CREDITO O INSTRUMENTO	CONTRATACION / COLOCACION	AMORTIZACION	ENDEUDAMIENTO NETO
	A	B	C = A - B
<b>CREDITOS BANCARIOS</b>			
			-
			-
No aplica toda vez que este Consejo Estatal de Población no cuenta con ningun tipo de instrumento de crédito			
			-
			-
			-
			-
<b>Total Créditos Bancarios</b>	-	-	-

<b>OTROS INSTRUMENTOS DE DEUDA</b>			
			-
			-
			-
			-
			-
			-
			-
			-
			-
<b>Total Otros Instrumentos de Deuda</b>	-	-	-

	-	-	-
--	---	---	---

  
 MTR. CUAHTEMOC MODESTO LOPEZ  
 SECRETARIO TECNICO

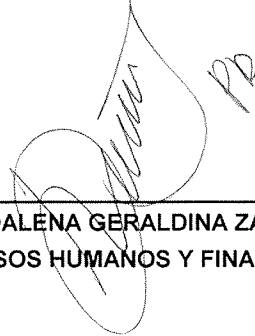
  
 C.P. MAGDALENA GERALDINA ZAVALA RICO  
 RECURSOS HUMANOS Y FINANCIEROS



**Intereses de la Deuda**  
**Del 01 de enero al 30 de Septiembre 2017**

IDENTIFICACION DE CREDITO O INSTRUMENTO	DEVENGADO	PAGADO
<b>CREDITOS BANCARIOS</b>		
No aplica toda vez que este Consejo Estatal de Población no cuenta con ningun tipo de instrumento de crédito		
<b>Total de intereses de Créditos Bancarios</b>	-	-
<b>OTROS INSTRUMENTOS DE DEUDA</b>		
<b>Total de intereses de Otros Instrumentos de Deuda</b>	-	-
<b>TOTAL</b>	-	-

  
 \_\_\_\_\_  
**MTRO. CUAHTEMOC MODESTO LOPEZ**  
**SECRETARIO TECNICO**

  
 \_\_\_\_\_  
**C.P. MAGDALENA GERALDINA ZAVALA RICO**  
**RECURSOS HUMANOS Y FINANCIEROS**



CONSEJO ESTATAL  
DE POBLACIÓN

# Información Programática

Septiembre | 2017

CONSEJO ESTATAL DE POBLACION  
 Gasto por Categoría Programática  
 Del 01 de enero al 30 de Septiembre 2017

Programas	APROBADO 1	AMPLIACIONES/ (REDUCCIONES) 2	MODIFICADO 3 = (1 + 2)	DEVENGADO 4	PAGADO 5	6 = (3 - 4)
Subsidios: Sector Social y Privado o Entidades Federativas y Municipios	547,978.00	275,156.93	823,134.93	472,475.30	471,436.30	350,659.63
Sujetos a Reglas de Operación	-	-	-	-	-	-
Otros Subsidios	-	-	-	-	-	-
Desempeño de las Funciones	547,978.00	275,156.93	823,134.93	472,475.30	471,436.30	350,659.63
Prestación de Servicios Públicos	547,978.00	275,156.93	823,134.93	472,475.30	471,436.30	350,659.63
Provisión de Bienes Públicos	-	-	-	-	-	-
Planeación, seguimiento y evaluación de políticas públicas	-	-	-	-	-	-
Promoción y fomento	-	-	-	-	-	-
Regulación y supervisión	-	-	-	-	-	-
Funciones de las Fuerzas Armadas (Únicamente Gobierno Federal)	-	-	-	-	-	-
Específicos	-	-	-	-	-	-
Proyectos de Inversión	-	-	-	-	-	-
Administrativos y de Apoyo	-	-	-	-	-	-
Apoyo al proceso presupuestario y para mejorar la eficiencia institucional	-	-	-	-	-	-
Apoyo a la función pública y al mejoramiento de la gestión	-	-	-	-	-	-
Operaciones ajenas	-	-	-	-	-	-
Compromisos	-	-	-	-	-	-
Obligaciones	-	-	-	-	-	-
Obligaciones de cumplimiento de resolución jurisdiccional	-	-	-	-	-	-
Desastres Naturales	-	-	-	-	-	-
Pensiones y jubilaciones	-	-	-	-	-	-
Aportaciones a la seguridad social	-	-	-	-	-	-
Aportaciones a fondos de estabilización	-	-	-	-	-	-
Aportaciones a fondos de inversión y reestructura de pensiones	-	-	-	-	-	-
Programas de Gasto Federalizado (Gobierno Federal)	-	-	-	-	-	-
Gasto Federalizado	-	-	-	-	-	-
Participaciones a entidades federativas y municipios	-	-	-	-	-	-
Costo financiero, deuda o apoyos a deudores y ahorradores de la banca	-	-	-	-	-	-
Adeudos de ejercicios fiscales anteriores	-	-	-	-	-	-
<b>Total del Gasto</b>	<b>547,978.00</b>	<b>275,156.93</b>	<b>823,134.93</b>	<b>472,475.30</b>	<b>471,436.30</b>	<b>350,659.63</b>

NOTA.- Este formato no aplica por la naturaleza de este Consejo Estatal de Población

MTRO.-CUAUHTEMOC MODESTO LOPEZ  
 SECRETARIO TECNICO

C.P. MAGDALENA GERALDINA ZAVALA RICO  
 RECURSOS HUMANOS Y FINANCIEROS