




**CONSEJO POTOSINO DE CIENCIA Y TECNOLOGIA (COPOCYT)**  
**Estado de Situación Financiera**  
**Al 31 de Diciembre de 2023**  
**(Cifras en Pesos)**

Concepto	2023	2022	Concepto	2023	2022
<b>ACTIVO</b>			<b>PASIVO</b>		
<b>Activo Circulante</b>			<b>Pasivo Circulante</b>		
Efectivo y Equivalentes	66,190,333	41,516,150	Cuentas por Pagar a Corto Plazo	584,003	1,197,263
Derechos a Recibir Efectivo o Equivalentes	185	394	Documentos por Pagar a Corto Plazo	0	0
Derechos a Recibir Bienes o Servicios	0	0	Porción a Corto Plazo de la Deuda Pública a Largo Plazo	0	0
Inventarios	0	0	Títulos y Valores a Corto Plazo	0	0
Almacenes	0	0	Pasivos Diferidos a Corto Plazo	0	0
Estimación por Pérdida o Deterioro de Activos Circulantes	0	0	Fondos y Bienes de Terceros en Garantía y/o Administración a Corto Plazo	0	0
Otros Activos Circulantes	11,108	11,108	Provisiones a Corto Plazo	0	0
<b>Total de Activos Circulantes</b>	<b>66,201,626</b>	<b>41,527,652</b>	Otros Pasivos a Corto Plazo	0	0
<b>Activo No Circulante</b>			<b>Total de Pasivos Circulantes</b>	<b>584,003</b>	<b>1,197,263</b>
Inversiones Financieras a Largo Plazo	0	0	<b>Pasivo No Circulante</b>		
Derechos a Recibir Efectivo o Equivalentes a Largo Plazo	0	0	Cuentas por Pagar a Largo Plazo	0	0
Bienes Inmuebles, Infraestructura y Construcciones en Proceso	26,485,272	26,485,272	Documentos por Pagar a Largo Plazo	0	0
Bienes Muebles	4,138,271	4,138,271	Deuda Pública a Largo Plazo	0	0
Activos Intangibles	32,783	32,783	Pasivos Diferidos a Largo Plazo	0	0
Depreciación, Deterioro y Amortización Acumulada de Bienes	-8,670,773	-7,794,026	Fondos y Bienes de Terceros en Garantía y/o en Administración a Largo Plazo	0	0
Activos Diferidos	58,990,958	55,556,761	Provisiones a Largo Plazo	0	0
Estimación por Pérdida o Deterioro de Activos no Circulantes	0	0	<b>Total de Pasivos No Circulantes</b>	<b>0</b>	<b>0</b>
Otros Activos no Circulantes	2,831,948	2,831,948	<b>Total del Pasivo</b>	<b>584,003</b>	<b>1,197,263</b>
<b>Total de Activos No Circulantes</b>	<b>83,808,458</b>	<b>81,251,008</b>	<b>HACIENDA PÚBLICA/PATRIMONIO</b>		
<b>Total del Activo</b>	<b>150,010,083</b>	<b>122,778,660</b>	<b>Hacienda Pública/Patrimonio Contribuido</b>	<b>8,486,820</b>	<b>8,486,820</b>
			Aportaciones	4,788,666	4,788,666
			Donaciones de Capital	3,698,154	3,698,154
			Actualización de la Hacienda Pública /Patrimonio	0	0
			<b>Hacienda Pública/Patrimonio Generado</b>	<b>140,939,261</b>	<b>113,094,577</b>
			Resultados del Ejercicio (Ahorro/Desahorro)	27,442,681	23,199,330
			Resultados de Ejercicios Anteriores	97,918,247	74,718,916
			Revalúos	9,381,874	9,381,874
			Reservas	-209,234	-209,234
			Rectificaciones de Resultados de Ejercicios Anteriores	6,405,693	6,003,691
			<b>Exceso o Insuficiencia en la Actualización de la Hacienda Pública/Patrimonio</b>	<b>0</b>	<b>0</b>
			Resultado por Posición Monetaria	0	0
			Resultado por Tenencia de Activos no Monetarios	0	0
			<b>Total Hacienda Pública/Patrimonio</b>	<b>149,426,080</b>	<b>121,581,397</b>
			<b>Total del Pasivo y Hacienda Pública /Patrimonio</b>	<b>150,010,083</b>	<b>122,778,660</b>

Bajo protesta de decir verdad declaramos que los Estados Financieros y sus notas, son razonablemente correctos y son responsabilidad del emisor.

  
DRA. ROSALBA MEDINA RIVERA  
DIRECTORA GENERAL

  
C.P. EDITH DE SANTIAGO HERNÁNDEZ  
SUPERVISOR DE CONTABILIDAD

  
C.P. LINDA VICTORIA MENDOZA BERNAL  
DIR. DE ADMINISTRACIÓN Y FINANZAS