




CONSEJO POTOSINO DE CIENCIA Y TECNOLOGIA (COPOCYT)
Estado de Situación Financiera
Al 31 de Marzo de 2024
(Cifras en Pesos)

Concepto	2024	2023	Concepto	2024	2023
ACTIVO			PASIVO		
Activo Circulante			Pasivo Circulante		
Efectivo y Equivalentes	77,958,292	40,422,534	Cuentas por Pagar a Corto Plazo	8,611,061	106,535
Derechos a Recibir Efectivo o Equivalentes	185	185	Documentos por Pagar a Corto Plazo	0	0
Derechos a Recibir Bienes o Servicios	0	0	Porción a Corto Plazo de la Deuda Pública a Largo Plazo	0	0
Inventarios	0	0	Títulos y Valores a Corto Plazo	0	0
Almacenes	0	0	Pasivos Diferidos a Corto Plazo	0	0
Estimación por Pérdida o Deterioro de Activos Circulantes	0	0	Fondos y Bienes de Terceros en Garantía y/o Administración a Corto Plazo	0	0
Otros Activos Circulantes	11,108	11,108	Provisiones a Corto Plazo	0	0
Total de Activos Circulantes	77,969,585	40,433,827	Otros Pasivos a Corto Plazo	0	0
Activo No Circulante			Total de Pasivos Circulantes	8,611,061	106,535
Inversiones Financieras a Largo Plazo	0	0	Pasivo No Circulante		
Derechos a Recibir Efectivo o Equivalentes a Largo Plazo	0	0	Cuentas por Pagar a Largo Plazo	0	0
Bienes Inmuebles, Infraestructura y Construcciones en Proceso	26,485,272	26,485,272	Documentos por Pagar a Largo Plazo	0	0
Bienes Muebles	4,138,271	4,138,271	Deuda Pública a Largo Plazo	0	0
Activos Intangibles	32,783	32,783	Pasivos Diferidos a Largo Plazo	0	0
Depreciación, Deterioro y Amortización Acumulada de Bienes	-8,670,773	-7,794,026	Fondos y Bienes de Terceros en Garantía y/o en Administración a Largo Plazo	0	0
Activos Diferidos	71,160,005	56,589,594	Provisiones a Largo Plazo	0	0
Estimación por Pérdida o Deterioro de Activos no Circulantes	0	0	Total de Pasivos No Circulantes	0	0
Otros Activos no Circulantes	2,831,948	2,831,948	Total del Pasivo	8,611,061	106,535
Total de Activos No Circulantes	95,977,505	82,283,841	HACIENDA PÚBLICA/PATRIMONIO		
Total del Activo	173,947,090	122,717,668	Hacienda Pública/Patrimonio Contribuido	8,486,820	8,486,820
			Aportaciones	4,788,666	4,788,666
			Donaciones de Capital	3,698,154	3,698,154
			Actualización de la Hacienda Pública /Patrimonio	0	0
			Hacienda Pública/Patrimonio Generado	156,849,209	114,124,314
			Resultados del Ejercicio (Ahorro/Desahorro)	16,048,787	951,871
			Resultados de Ejercicios Anteriores	125,360,928	97,918,247
			Revalúos	9,381,874	9,381,874
			Reservas	-209,234	-209,234
			Rectificaciones de Resultados de Ejercicios Anteriores	6,266,854	6,081,557
			Exceso o insuficiencia en la Actualización de la Hacienda Pública/Patrimonio	0	0
			Resultado por Posición Monetaria	0	0
			Resultado por Tenencia de Activos no Monetarios	0	0
			Total Hacienda Pública/Patrimonio	165,336,028	122,611,133
			Total del Pasivo y Hacienda Pública /Patrimonio	173,947,090	122,717,668

Bajo protesta de decir verdad declaramos que los Estados Financieros y sus notas, son razonablemente correctos y son responsabilidad del emisor.


 DRA. ROSALBA MEDINA RIVERA
 DIRECTORA GENERAL


 C.P. EDITH DE SANTIAGO HERNÁNDEZ
 SUPERVISOR DE CONTABILIDAD


 C.P. LINDA VICTORIA MENDOZA BERNAL
 DIR. DE ADMINISTRACIÓN Y FINANZAS