



POTOSÍ
PARA LOS POTOSINOS
GOBIERNO DEL ESTADO 2021-2027

CECURT
CENTROS CULTURALES
Y DE RECREACIÓN
PARQUES TANGAMANGA I Y II

Tangamanga
PARQUES

PROGRAMA INSTITUCIONAL DE LOS CENTROS
ESTATALES DE CULTURA Y RECREACIÓN
TANGAMANGA “PROF. CARLOS JONGUITUD BARRIOS” Y
TANGAMANGA II

2023



1. Antecedentes

El Centro Estatal de Cultura y Recreación Tangamanga "Prof. Carlos Jonguitud Barrios", cuenta con una dimensión de 411 hectáreas, es uno de los parques urbanos más grandes del País y junto con el Centro Estatal de Cultura y Recreación Tangamanga II con una dimensión de 189 hectáreas, permiten combatir al mejoramiento del medio ambiente de la ciudad, sus instalaciones deportivas y espacios para expresiones artísticas y de esparcimiento hacen de estos dos lugares un espacio para la convivencia de miles de familias que nos visitan del Estado, así como de toda la República Mexicana y el Extranjero.

El Centro Estatal de Cultura y Recreación Tangamanga "Prof. Carlos Jonguitud Barrios", está ubicado en lo que fuera la hacienda de la Tenería, terreno que fue expropiado por el Gobierno del Estado y el Centro Estatal de Cultura y Recreación Tangamanga II, está ubicado en el antiguo aeropuerto de San Luis Potosí.

Los dos fueron creados en la administración del Lic. y Prof. Carlos Jonguitud Barrios, quien los inauguro en el año de 1983. y 1985

AREAS DEPORTIVAS CECURT I			
19 CAMPO DE FUTBOL	GIMANSIO DE PESAS Y BOX	GIMNASIO PARA DAMAS	1 PISTA DE CUADRUNER INFANTIL
5 CAMPO INFANTILES DE FUTBOL	6 CAMPOS DE BEISBOL DE TIERRA	GIMANSIO DE ALTO RENDIMIENTO	1 PISTA DE MOTOCROSS
9 CANCHAS DE BASQUETBOL	3 CAMPOS DE BEISBOL INFANTIL	2 CANCHAS DE VOLEIBOL DE PLAYA	2 PISTAS DE 400 METROS
3 CANCHAS DE BASQUETBOL INFANTIL	6 CAMPOS DE SOFTBOL	1 GIMANSIO DE BOX	5 PISTAS DE 1 MILLAS
8 CANCHAS DE VOLEIBOL	1 CAMPO DE TIRO CON ARCO	1 CANCHA DE FUTBOL RAPIDO	1 PISTA ACROBATICA DE BMX
2 CAMPOS DE FUTBOL AMERICANO	6 PISTAS DE ATLETISMO	1 PISTA DE PATINAJE (ARTISTICO Y HOCKEY)	
3 CAMPOS DE BEISBOL DE PASTO	PISTA DE AEROMODELISMO	5 ESPACIOS EXCLUSIVOS PARA CICLISMO	
9 CANCHAS DE TENIS	PISTA DE RADIO CONTROL	1 PISTA DE BICICROSS	



AREAS RECREATIVAS, CULTURALES Y DE ESPARCIMIENTO CECURT I		
TEATRO DE LA CIUDAD	PET FRIENDLY	UNIDAD DE MANEJO PARA LA CONSERVACIÓN DE VIDA SILVESTRE
MINITEATRO INFANTIL AL AIRE ABIERTO	CENTRO DE CONVECCIONES	CENTRO RECREATIVO ACUATICO TANGAMANGA
PLANETARIO	PALAPA DE EVENTOS	7 ÁREAS DE JUEGOS INFANTILES
CASTILLO ENCANTADO	SALA DE JUNTAS PARA REUNIONES ADMINISTRATIVAS	3 ÁREAS DE APARATOS MECANICOS DE EJERCICIOS
CINE AVIÓN	RECORRIDO DE LAS ZONAS PROTEGIDAS DEL ESTADO	2 ÁREAS DE LECTURAL AL AIRE LIBRE
ECO-MUSEO	3 VIVEROS	2 ÁREAS PARA JUEGOS DE MESA
ZONA KIDS	JARDIN BOTANICO	

AREAS DEPORTIVAS CECURT II			
26 CAMPOS DE FUTBOL	2 CAMPOS DE BEIBOL DE TIERRA	4 CANCHAS DE FUTBOL RÁPIDO	AUTODROMO SAN LUIS 400
5 CAMPOS INFANTILES DE FUTBOL	2 CAMPOS DE BEISBOL INFANTIL DE PASTO	6 CANCHAS DE TENIS	KARTODROMO
3 CAMPOS DE FUTBOL DE TIERRA	4 CAMPOS DE SOFTBOL DE PASTO	9 CANCHAS DE USOS MULTIPLES AL AIRE LIBRE	SKATE PARK
4 CAMPOS DE BEISBOL DE PASTO	6 CANCHAS DE FRONTENIS	1 CAMPO DE ATLETISMO	3 PISTAS DE ATLETISMO RECREATIVAS

AREAS RECREATIVAS, CULTURALES Y DE ESPARCIMIENTO CECURT II		
MINITEATRO INFANTIL AIRE LIBRE	UNIDAD DE CONSERVACION DE VIDA SILVESTRE	1 ÁREA DE EXHIBICIÓN DE VEHICULOS, TANQUES Y AVIONES DEL EJERCITO MEXICANO
PALAPA HUASTECA	6 ÁREAS DE JUEGOS INFANTILES	AUDITORIO DE LA RENOVACIÓN MORAL
SALON DE EVENTOS	1 ÁREA DE APARATOS MECANICOS DE EJERCICIOS	ZONA KIDS
PET FRIENDLY		





2. Introducción

En el mundo se ha demostrado que los países que logran una apropiación social del conocimiento, aceleran el crecimiento económico en forma sostenida e incrementan la calidad de vida de su población. Es fundamental que México sea un país que provea una educación de calidad para que potencialice el desarrollo de las capacidades y habilidades integrales de cada ciudadano, en los ámbitos intelectual, afectivo, artístico y deportivo, al tiempo que inculque los valores por los cuales se defiende la dignidad personal.

La oferta cultural y deportiva, es un medio valioso e imprescindible para consolidar una educación integral. Una sociedad culturalmente desarrollada tendrá una mayor capacidad para entender su entorno y estará mejor capacitada para identificar oportunidades de desarrollo. Miembros de una sociedad con cultura deportiva desarrollan capacidades de liderazgo, competencia y habilidades sociales que mejoran el bienestar y el nivel de plenitud del individuo.

Para que la cultura llegue a más mexicanos, es necesario implementar programas culturales con un alcance más amplio. Sin embargo, un hecho que posiblemente impida este avance es que las actividades culturales y deportivas aún no han logrado madurar suficientemente para que sean autosustentables. Existen espacios deportivos en diversas localidades que no cuentan con los recursos necesarios para la práctica de diversas disciplinas.

Invertir en actividades físicas supone un ahorro en salud pública. De acuerdo con información del Programa de las Naciones Unidas para el Desarrollo (PNUD), cada peso que se invierte en actividades físicas se traduce en un ahorro de 3.20 pesos de gasto médico en el futuro. Hoy se cuenta con 1,200 espacios activos que dan servicio a más de 700,000 habitantes de manera mensual y alrededor de 4,900 centros del deporte escolar y municipal que atienden a 12 millones de niños, jóvenes y adultos. Sin embargo, la demanda aún no está cubierta, por lo que se debe incrementar la capacidad para fomentar el acceso a la cultura física y al deporte. Asimismo, se requieren mejores sistemas de competencia y seguimiento de talentos que desarrollen el potencial deportivo de los jóvenes en México.

Ahora bien; los Centros Estatales de Cultura y Recreación Tangamanga "Prof. Carlos Jonguitud Barrios" y Tangamanga II, se alinean a la planeación para el desarrollo del estado en el eje rector 3, Economía sustentable para San Luis, en la vertiente Infraestructura y agenda urbana.

Durante los últimos años, la Ciudad de San Luis Potosí, ha vivido un notable proceso de desarrollo, que evidencia avances significativos en su calidad de vida, para lo cual ha sido aporte fundamental la ejecución de proyectos y obras de arquitectura pública y urbanismo entre los que destacan parques, espacios públicos, unidades deportivas, entre otros; con los cuales la administración pública, ha alcanzado avances en respuesta a las expectativas de los ciudadanos, que aspiran a una ciudad cada vez mejor.

Las unidades y escenarios deportivos de la ciudad y la región, son facilitadores sociales y han visto crecer a un número importante de destacados deportistas que ha y son exitosos a nivel nacional e internacional, infraestructura que permite ser sede de eventos deportivos del más alto nivel.

3. Marco Jurídico

- Decreto de Creación del Centro Estatal de Cultura y Recreación Tangamanga.





- Decreto de Creación del Centro Estatal de Cultura y Recreación Tangamanga II.
- Decreto de adición y reforma de diversas disposiciones de las leyes que rigen a los Centros Estatales de Cultura y Recreación Tangamanga I y II.
- Decreto de cambio de nombre del Centro Estatal de Cultura y Recreación Tangamanga "Prof. Carlos Jonguitud Barrios".
- Reglamento Interno de los Centros Estatales de Cultura y Recreación Tangamanga.

4. Objetivos institucionales alineados a la planeación internacional, nacional y estatal

Objetivo del Desarrollo Sostenible (ODS)	
Objetivo	Meta
11 Lograr que las ciudades y los asentamientos humanos sean inclusivos, seguros, resilientes y sostenibles.	11.7 De aquí a 2030, proporcionar acceso universal a zonas verdes y espacios públicos seguros, inclusivos y accesibles, en particular para las mujeres y los niños, las personas de edad y las personas con discapacidad

Programa Sectorial Nacional 2019-2024		
Objetivo Prioritario	Estrategia Prioritaria	Acciones Puntuales
Medio Ambiente y Recursos Naturales 1.- Promover la conservación, protección, restauración y aprovechamiento sustentable de los ecosistemas y su biodiversidad con enfoque territorial y de derechos humanos, considerando las regiones bioculturales, a fin de mantener ecosistemas funcionales que son la base del bienestar de la población.	1.1.- Fomentar la conservación, protección y monitoreo de ecosistemas, agroecosistemas y su biodiversidad para garantizar la provisión y calidad de sus servicios ambientales, considerando instrumentos normativos, usos, costumbres, tradiciones y cosmovisiones de pueblos indígenas, afromexicanos y comunidades locales.	1.1.1.- Consolidar y promover las áreas naturales protegidas, reservas comunitarias, privadas y otros esquemas de conservación, privilegiando la representatividad y la conectividad de los ecosistemas, la conservación de especies prioritarias y el patrimonio biocultural de las comunidades que las habitan.





Programa Sectorial 2022-2027

Objetivo	Estrategia	Línea de Acción
Fortalecer el desarrollo regional, urbano y metropolitano sustentable, con inversiones de al menos 3 mil 500 millones de pesos anuales para infraestructura vial, salud, cultural, deportiva, de recreación y gubernamental.	Promover la creación y rehabilitación de la infraestructura recreativa, deportiva y cultural en el Estado.	Mejorar y conservar las vialidades, espacios deportivos, áreas verdes y edificios culturales en el Estado.
Ampliar y mejorar la infraestructura deportiva en las cuatro regiones del Estado para fomentar la práctica y exhibición del deporte	Fortalecer la infraestructura deportiva brindando instalaciones suficientes y adecuadas para la ciudadanía, tomando en cuenta las necesidades de las personas con discapacidad.	Rescate y mantenimiento de espacios públicos deportivos y emblemáticos como: Parques Tangamanga, auditorio Miguel Barragán, estadios Plan de San Luis y 20 de Noviembre, y un nuevo recinto para la práctica de la charrería.

5. Misión, visión y valores institucionales

5.1. Misión

Ofrecer espacios adecuados para el impulso y desarrollo de la cultura, la recreación y el deporte, así como también para el sano esparcimiento familiar de la sociedad potosina y de otras ciudades del país.

El Centro Estatal de Cultura y Recreación Tangamanga tiene como misión difundir, promover y preservar los bienes y servicios culturales, para fomentar el desarrollo humano y mejorar la calidad de vida de la comunidad de San Luis Potosí y de la población de origen mexicano.

5.2. Visión

Nuestra visión está enfocada en optimizar y mantener la infraestructura en las mejores condiciones, ofreciendo calidad, eficiencia, eficacia, funcionalidad, confort y excelencia, con la finalidad de otorgar a los potosinos, áreas verdes, espacios deportivos y culturales, con la finalidad de contribuir a su sano esparcimiento, recreativo, deportivo y /o cultural.


5.3. Valores y principios

- Calidad
- Eficiencia
- Eficacia
- Funcionalidad
- Confort

6. Diagnóstico de la organización

6.1. Estructura organizacional

En el Periódico Oficial del Gobierno del Estado Plan de San Luis, con fecha del miércoles 12 de diciembre de 2021, se publica el actual Reglamento Interior de los Centros Estatales de Cultura y Recreación "Prof. Carlos Jongitud Barrios" y Tangamanga, permitiendo organizar el trabajo, diseñar estrategias, intercambiar información y experiencias técnicas,





así como elaborar de forma conjunta programas y proyectos que permitan alcanzar las metas establecidas y enfrentar los nuevos retos que se presenten.

De acuerdo a lo anterior, la estructura organizacional de los Centros Estatales de Cultura y Recreación "Prof. Carlos Jonguitud Barrios" y Tangamanga 2, se conforma de la siguiente manera para dar cumplimiento a las atribuciones y funciones descritas en el Reglamento Interior vigente.

- Presidente de los Centros
- Consejo de Administración
- Dirección General
- Dirección Administrativa
- Dirección Técnica Operativa
- Subdirección de Recursos Materiales
- Subdirección Administrativa
- Subdirección de Recursos Humanos
- Subdirección Operativa Tangamanga I
- Subdirección Operativa Tangamanga II
- Otras unidades

6.2. Recursos Humanos

Los Centros de Cultura y Recreación Tangamanga "Prof. Carlos Jonguitud Barrios" y Tangamanga 2, su plantilla laboral tiene personal de confianza, de base y de honorarios. Los empleados de confianza ocupan los puestos de dirección y subdirección. Los empleados de base realizan funciones conforme a los niveles que comprenden del 1 al 13, dentro de ellos se tienen algunos comisionados provenientes de otras dependencias y los empleados de honorarios realizar diversas funciones de acuerdo a sus puestos.

6.3. Recursos Financieros

El presupuesto total asignado en el presente año (2022), para el Centro Estatal de Cultura y Recreación Tangamanga "Prof. Carlos Jonguitud Barrios", es de \$189,713,654.06 (Ciento ochenta y nueve millones setecientos trece mil seiscientos cincuenta y cuatro pesos 06/100 M.N.), distribuido de la siguiente manera:

CECURT I	
CAPITULO	MONTO ASIGNADO
1000 SERVICIOS PERSONALES	\$ 170,581,535.18
2000 MATERIALES Y SUMINISTROS	\$ 3,090,712.96
3000 SERVICIOS GENERALES	\$ 6,511,185.35
8000 INGRESOS PROPIOS	\$ 9,530,220.37

Y para el Centro Estatal de Cultura y Recreación Tangamanga 2, es de \$63,870,017.25 (Sesenta y tres millos ochocientos setenta mil diecisiete pesos 25/100), distribuido de la siguiente manera:





CECURT II	
CAPITULO	MONTO ASIGNADO
1000 SERVICIOS PERSONALES	\$ 59,587,896.00
2000 MATERIALES Y SUMINISTROS	\$ 591,989.25
3000 SERVICIOS GENERALES	\$ 1,254,132.00
8000 INGRESOS PROPIOS	\$ 2,436,000.00

6.4. Servicios Generales

Los servicios generales son parte fundamental para la operación de los Organismos. El presupuesto asignado a ellos (capítulo 3000), es \$6,511,185.35 (Seis millones quinientos once mil ciento ochenta y cinco pesos 35/100 M.N.) para el Centro Estatal de Cultura y Recreación Tangamanga "Prof. Carlos Jonguitud Barrios" y de \$1,254,132.00 (Un millón doscientos cincuenta y cuatro mil cientos treinta y dos pesos 00/100 M.N.) para el Centro Estatal de Cultura y Recreación Tangamanga II. Lo que ha limitado muchas acciones que son financiables a través de la figura de los ingresos propios.

6.5. Procesos

Los Centros Estatales de Cultura y Recreación Tangamanga "Prof. Carlos Jonguitud Barrios" y Tangamanga II, tiene un solo proceso derivado del Plan Estatal de Desarrollo y definido en el Programa Sectorial de Economía Sustentable para San Luis, a través del objetivo, estrategia y línea de acción, por lo cual es, el fortalecer el desarrollo regional, urbano y metropolitano sustentable, con inversiones de al menos 3 mil 500 millones de pesos anuales para infraestructura vial, salud, cultural, deportiva, de recreación y gubernamental.

Es por ello que se tienen programas y proyectos que contribuyen al alcance de las metas definidas en el Programa Sectorial de Infraestructura y Agenda Urbana y que son periódicamente monitoreadas a través de la medición de indicadores estratégicos.

6.6. Transparencia y rendición de cuentas

Los servicios que proporcionan los Centros Estatales de Cultura y Recreación Tangamanga "Prof. Carlos Jonguitud Barrios" y Tangamanga II, se ejercen en estricto a la normatividad vigente, bajo principios y valores de responsabilidad, eficiencia, eficacia, economía, transparencia y honradez para satisfacer los objetivos a los que estén destinados.

Los Centros Estatales de Cultura y Recreación Tangamanga "Prof. Carlos Jonguitud Barrios" y Tangamanga II, operan el tema de Transparencia a través de la información que de manera periódica se incorpora a las Plataformas Estatal y Nacional de Transparencia y se cuenta con una Unidad de Transparencia para dar respuesta y seguimiento a toda consulta y requerimiento de información del actuar de esta Institución por parte de la sociedad civil.

7. Metodología del Marco Lógico

7.1. Identificación de los problemas relevantes u oportunidades





POTOSÍ
PARA LOS POTOSINOS
GOBIERNO DEL ESTADO 2021-2027

CECURT
CENTROS CULTURALES
Y DE RECREACIÓN
PARQUES TANGAMANGA I Y II

Tangamanga
PARQUES


- El deterioro constante de instalaciones por el uso excesivo, tiene como consecuencia, el riesgo de que disminuyan los ingresos propios y esto se vean limitados a reinvertirse en mantenimiento preventivo y correctivo.
- El fortalecer la seguridad en los Parques Tangamanga, ya que nuestros visitantes se han visto afectados por esta situación, se necesita un diseño estructural del cuerpo de vigilancia reforzar el cuerpo con más elementos para poder cubrir todas las áreas y reorientar estrategias para combatir las incidencias delictivas.
- La ampliación de horario de servicio, donde se pretende beneficiar a miles de personas, es alumbrar como primera etapa las vialidades principales que permitiría eliminar puntos ciegos al interior de dicho centro de esparcimiento, brindando mayor seguridad a usuarios y usuarias. Se busca implementar a su vez, un sistema de video vigilancia y puntos de pánico para reforzar el control para cualquier incidente.
- Es la implementación de acciones para cumplir con los objetivos de la Agenda 2030 para el Desarrollo Sostenible, estas iniciativas son difíciles ya que se se busca facilitar el diseño y evaluación de políticas y crear conciencia del cambio climático que estamos enfrentando.





7.2. Árbol de problemas (Causas y Efectos)

4. Árbol de Problemas





7.3. Árbol de objetivos (Medios y fines)

5. Árbol de Objetivos





7.4. Matriz de Indicadores de Resultados

6. Matriz de Indicadores de Resultados (MIR)				
Concepto	6.1 Resumen Narrativo (Objetivos)	6.2 Indicadores	6.3 Medios de Verificación	6.4 Supuestos
FIN	Contribuir a que las familias potosinas cuenten con un espacio donde puedan desarrollar actividades deportivas, recreativas y culturales.	Numero de Visitantes	Contadores de entrada del parque	
PROPÓSITO	Adecuar las condiciones de los servicios para el desarrollo de las actividades deportivas, recreativas y culturales de los Centros Estatales de Cultura y Recreación Tangamanga, para las familias potosinas.	Cumplimiento de servicios que otorgan los CECURT	Contratos de Servicios	Que las familias tengas lugares de esparcimiento
COMPONENTES	1 Administración en el Desarrollo de los Servicios que prestan los CECURT I y II	Cumplimiento al programa de actividades	Registros internos	Que los usuarios estén satisfechos con los servicios prestados
	2 Instalaciones deportivas, culturales y recreativas adecuadas	Mantenimiento de áreas verde, espacios deportivos y culturales	Bitácoras de mantenimiento	Que las áreas deportivas, culturales y recreativas estén en perfectas condiciones
ACTIVIDADES (COMPONENTE 1) Producción de alevines de calidad para atender la demanda	1.1	Realizar los programas de actividades anuales de los CECURT		
ACTIVIDADES (COMPONENTE 2) componente 4	2.1	Realizar las actividades de mantenimiento en las todas las áreas del CECURT		





8. Matriz de Indicadores para Resultados Institucional

8.1. Registro de componentes y actividades costeados al 100%

Descripción Actividades	Medios	Unidad de Medida	Cantidad	Costo Unitario	IVA	Costo Total	Clasificación del Gasto	Capítulo	Subcapítulo	Distribución del Gasto Estatal
CECURT I										
MATERIALES, ÚTILES Y EQUIPOS MENORES DE OFICINA	Servicios		1.00	\$ 436,111.35	si	\$ 436,111.35	Gasto acción	2000	2110	x
MATERIALES Y ÚTILES DE IMPRESIÓN Y REPRODUCCIÓN	Servicios		1.00	\$ 180.00	si	\$ 180.00	Gasto acción	2000	2120	x
MATERIALES, ÚTILES Y EQUIPOS MENORES DE TECNOLOGÍAS DE LA INFORMACIÓN Y COMUNICACIONES	Servicios		1.00	\$ 47,465.00	si	\$ 47,465.00	Gasto acción	2000	2140	x
MATERIALES DE LIMPIEZA	Servicios		1.00	\$ 403,642.25	si	\$ 403,642.25	Gasto acción	2000	2161	x
PRODUCTOS ALIMENTICIOS PARA ANIMALES	Servicios		1	\$ 1,256,146.08	si	\$ 1,256,146.08	Gasto acción	2000	2220	x
UTENSILIOS PARA EL SERVICIO DE ALIMENTACIÓN	Servicios		1.00	\$ 930.00	si	\$ 930.00	Gasto acción	2000	2230	x
MATERIAL ELECTRICO Y ELECTRONICO	Servicios		1	\$ 85,039.52	si	\$ 85,039.52	Gasto acción	2000	2460	x
ARTÍCULOS METÁLICOS PARA LA CONSTRUCCIÓN	Servicios		1	\$ 82,928.80	si	\$ 82,928.80	Gasto acción	2000	2470	x
OTROS MATERIALES Y ARTÍCULOS DE CONSTRUCCIÓN Y REPARACIÓN	Servicios		1	\$ 8,050.00	si	\$ 8,050.00	Gasto acción	2000	2490	x
MEDICINAS Y PRODUCTOS FARMACÉUTICOS	Servicios		1.00	\$ 24,100.90	si	\$ 24,100.90	Gasto acción	2000	2530	x
MATERIALES, ACCESORIOS Y SUMISITROS MEDICOS	Servicios		1	\$ 2,981.00	si	\$ 2,981.00	Gasto acción	2000	2540	x
FIBRAS SINTÉTICAS, HULES, PLÁSTICOS Y DERIVADOS	Servicios		1	\$ 172,683.75	si	\$ 172,683.75	Gasto acción	2000	2560	x
COMBUSTIBLES, LUBRICANTES Y ADITIVOS	Servicios		1	\$ 3,370,804.86	si	\$ 3,370,804.86	Gasto acción	2000	2611	x
VESTIDOS, BLANCOS, PRENDAS DE PROTECCIÓN Y ARTÍCULOS DEPORTIVOS	Servicios		1.00	\$ 15,580.00	si	\$ 15,580.00	Gasto acción	2000	2720	x
PRODUCTOS TEXTILES	Servicios		1	\$ 45,840.00	si	\$ 45,840.00	Gasto acción	2000	2740	x
HERRAMIENTAS MENORES	Servicios		1	\$ 456,438.71	si	\$ 456,438.71	Gasto acción	2000	2910	x
REFACCIONES Y ACCESORIOS MENORES DE EDIFICIOS	Servicios		1	\$ 5,590.00	si	\$ 5,590.00	Gasto acción	2000	2921	x
REFACCIONES Y ACCESORIOS MENORES DE EQUIPO DE CÓMPUTO Y TECNOLOGÍAS DE LA INFORMACIÓN	Servicios		1	\$ 24,570.00	si	\$ 24,570.00	Gasto acción	2000	2941	x
REFACCIONES Y ACCESORIOS MENORES DE EQUIPOS DE TRANSPORTE	Servicios		1	\$ 780,463.00	si	\$ 780,463.00	Gasto acción	2000	2960	x
REFACCIONES Y ACCESORIOS MENORES DE MAQUINARIA Y OTROS EQUIPOS	Servicios		1	\$ 55,310.10	si	\$ 55,310.10	Gasto acción	2000	2981	x
REFACCIONES Y ACCESORIOS MENORES OTROS BIENES MUEBLES	Servicios		1	\$ 22,100.00	si	\$ 22,100.00	Gasto acción	2000	2991	x



POTOSÍ
PARA LOS POTOSINOS
GOBIERNO DEL ESTADO 2021-2027

CECURT
CENTROS CULTURALES
Y DE RECREACIÓN
PARQUES TANGAMANGA I Y II

Tangamanga
PARQUES

SERVICIOS GENERAL	ENERGIA ELECTRICA	Servicios	1	\$ 2,950,200.00	si	\$ 2,950,200.00	Gasto acción	3000	3111	x
	TELEFONIA TRADICIONAL	Servicios	1	\$ 149,400.00	si	\$ 149,400.00	Gasto acción	3000	3141	x
	TELEFONIA CELULAR	Servicios	1	\$ 50,004.00	si	\$ 50,004.00	Gasto acción	3000	3150	x
	SERVICIOS DE TELECOMUNICACIÓN Y SATÉLITES	Servicios	1	\$ 35,040.00	si	\$ 35,040.00	Gasto acción	3000	3160	x
	SERVICIOS LEGALES, CONTABILIDAD, AUDITORIA Y RELACIONADOS	Servicios	1	\$ 417,600.00	si	\$ 417,600.00	Gasto acción	3000	3310	x
	SERVICIOS DE VIGILANCIA	Servicios	1	\$ 110,000.00	si	\$ 110,000.00	Gasto acción	3000	3381	x
	SEGUROS DE BIENES PRATRIMONIALES	Servicios	1	\$ 404,628.58	si	\$ 404,628.58	Gasto acción	3000	3450	x
	FLETES Y MANIOBRAS	Servicios	1	\$ 55,680.00	si	\$ 55,680.00	Gasto acción	3000	3471	x
	COMISIONES POR VENTA	Servicios	1	\$ 4,980.00	si	\$ 4,980.00	Gasto acción	3000	3481	x
	CONSERVACIÓN Y MANTENIMIENTO MENOR DE INMUEBLES	Servicios	1	\$ 1,040,004.00	si	\$ 1,040,004.00	Gasto acción	3000	3511	x
	INSTALACIÓN, REPARACIÓN Y MANTENIMIENTO DE MAQUINA, OTROS EQUIPOS Y HERRAMIENTAS	Servicios	1	\$ 252,000.00	si	\$ 252,000.00	Gasto acción	3000	3570	x
	DIFUSION POR RADIO, TELEVISION Y OTROS MEDIOS DE MENSAJE COMERCIALES PARA PROMOVER LA VENTA DE BIENES O SERVICIOS	Servicios	1	\$ 15,000,000.00	si	\$ 15,000,000.00	Gasto acción	3000	3610	x
	VIATICOS EN EL PAIS	Servicios	1	\$ 75,000.00	si	\$ 75,000.00	Gasto acción	3000	3751	x
	TENENCIAS Y CANJE DE PLACAS VEHICULOS OFICIALES	Servicios	1	\$ 174,216.00		\$ 174,216.00	Gasto acción	3000	3921	x



CECURT II										
MATERIALES Y SUMINISTROS	MATERIALES, ÚTILES Y EQUIPOS MENORES DE OFICINA	Servicios	1	\$ 20,069.60	si	\$ 20,069.60	Gasto acción	2000	2140	x
	MATERIALES, ÚTILES Y EQUIPOS MENORES DE TECNOLOGÍAS DE LA INFORMACIÓN Y COMUNICACIÓN	Servicios	1	\$ 8,500.00	si	\$ 8,500.00	Gasto acción	2000	2140	x
	MATERIALES DE LIMPIEZA	Servicios	1	\$ 18,750.00	si	\$ 18,750.00	Gasto acción	2000	2160	x
	PRODUCTOS ALIMENTICIOS PARA ANIMALES	Servicios	1	\$ 600,982.00	si	\$ 600,982.00	Gasto acción	2000	2220	x
	PRODUCTOS DE CUERO, PIEL, PLÁSTICO Y HULE ADQUIRIDOS COMO MATERIA PRIMA	Servicios	1	\$ 2,328.00	si	\$ 2,328.00	Gasto acción	2000	2371	x
	MATERIALES Y ARTÍCULOS DE CONSTRUCCIÓN Y REPARACIÓN	Servicios	1	\$ 7,920.00	si	\$ 7,920.00	Gasto acción	2000	2400	x
	MATERIAL ELECTRICO Y ELECTRONICO	Servicios	1	\$ 16,559.00	si	\$ 16,559.00	Gasto acción	2000	2460	x
	ARTÍCULOS METÁLICOS PARA LA CONSTRUCCIÓN	Servicios	1	\$ 83,868.29	si	\$ 83,868.29	Gasto acción	2000	2470	x
	OTROS MATERIALES Y ARTÍCULOS DE CONSTRUCCIÓN Y REPARACIÓN	Servicios	1	\$ 855.00	si	\$ 855.00	Gasto acción	2000	2490	x
	FERTILIZANTES, PESTICIDAS Y OTROS AGROQUÍMICOS	Servicios	1	\$ 1,549.00	si	\$ 1,549.00	Gasto acción	2000	2520	x
	MEDICINAS Y PRODUCTOS FARMACEUTICOS	Servicios	1	\$ 264.00	si	\$ 264.00	Gasto acción	2000	2530	x
	FRIBRAS SINTÉTICAS, HULES, PLÁSTICOS Y DERIVADOS	Servicios	1	\$ 406.28	si	\$ 406.28	Gasto acción	2000	2560	x
	COMBUSTIBLES, LUBRICANTES Y ADITIVOS	Servicios	1	\$ 1,442,326.00	si	\$ 1,442,326.00	Gasto acción	2000	2611	x
	VESTUARIO Y UNIFORMES	Servicios	1	\$ 23,100.00	si	\$ 23,100.00	Gasto acción	2000	2711	x
	VESTIDOS, BLANCOS, PRENDAS DE PROTECCIÓN Y ARTÍCULOS DEPORTIVOS	Servicios	1	\$ 22,208.48	si	\$ 22,208.48	Gasto acción	2000	2720	x
	PRODUCTOS TEXTILES	Servicios	1	\$ 2,699.97	si	\$ 2,699.97	Gasto acción	2000	2740	x
	HERRAMIENTAS MENORES	Servicios	1	\$ 151,650.95	si	\$ 151,690.95	Gasto acción	2000	2910	x
	REFACCIONES Y ACCESORIOS MENORES DE EDIFICIOS	Servicios	1	\$ 18,824.85	si	\$ 18,824.85	Gasto acción	2000	2921	x
REFACCIONES Y ACCESORIOS MENORES DE MOBILIARIO Y EQUIPO DE ADMINISTRACIÓN, EDUCACIONAL Y RECREATIVO	Servicios	1	\$ 398.00	si	\$ 398.00	Gasto acción	2000	2930	x	
REFACCIONES Y ACCESORIOS MENORES DE EQUIPOS DE TRANSPORTE	Servicios	1	\$ 185,045.31	si	\$ 185,045.31	Gasto acción	2000	2961	x	
REFACCIONES Y ACCESORIOS MENORES DE MAQUINARIA Y OTROS EQUIPOS	Servicios	1	\$ 227,092.44	si	\$ 227,092.44	Gasto acción	2000	2981	x	





SERVICIOS GENERALES	ENERGIA ELECTRICA	Servicios	1	\$ 1,730,376.00	si	\$ 1,730,376.00	Gasto acción	3000	3111	x
	TELEFONIA TRADICIONAL	Servicios	1	\$ 15,000.00	si	\$ 15,000.00	Gasto acción	3000	3141	x
	SERVICIOS DE TELECOMUNICACION Y SATÉLITES	Servicios	1	\$ 9,000.00	si	\$ 9,000.00	Gasto acción	3000	3160	x
	SERVICIOS DE VIGILANCIA	Servicios	1	\$ 115,020.00	si	\$ 115,020.00	Gasto acción	3000	3381	x
	SEGUROS DE BIENES PATRIMONIALES	Servicios	1	\$ 132,000.00	si	\$ 132,000.00	Gasto acción	3000	3450	x
	COMISIONES POR VENTA	Servicios	1	\$ 4,800.00	si	\$ 4,800.00	Gasto acción	3000	3481	x
	CONSERVACIÓN Y MANTENIMIENTO MENOR DE INMUEBLES	Servicios	1	\$ 654,657.60	si	\$ 654,657.60	Gasto acción	3000	3511	x
	INSTALACIÓN, REPARACIÓN Y MANTENIMIENTO DE MAQUINA, OTROS EQUIPOS Y HERRAMIENTAS	Servicios	1	\$ 117,000.00	si	\$ 117,000.00	Gasto acción	3000	3570	x
	TENENCIAS Y CANJE DE PLACAS VEHICULOS OFICIALES	Servicios	1	\$ 36,600.00	si	\$ 36,600.00	Gasto acción	3000	3921	x

8.2. Establecimiento de responsabilidad de cada componente a una dirección o unidad orgánica equivalente

COMPONENTE	DIRECCIÓN RESPONSABLE
Administración en el Desarrollo de los Servicios que prestan los CECURT I y II	Dirección Administrativa
	Dirección Técnica Operativa
	Subdirección de Recursos Humanos
Instalaciones deportivas, culturales y recreativas adecuadas	Dirección Administrativa
	Dirección Técnica Operativa

9. Mecanismos para la instrumentación, seguimiento y evaluación

9.1. Indicadores de desempeño y metas

Objetivo	No.	Indicador	Unidad de Medida	Tipo de Indicador	Linea base 2021	2022	2023	2024	2025	2026	2027	Responsable
Objetivo 1. Fortalecer el desarrollo regional, urbano y metropolitano sustentable, con inversiones de al menos 3 mil 500 millones de pesos anuales para infraestructura vial, salud, cultural, deportiva, de recreación y gubernamental.	1	Porcentaje de mantenimiento de áreas verde, espacios deportivos y culturales	Porcentaje	Eficacia	50	70	75	80	85	90	95	CECURT I
					30	35	50	60	70	80	90	CECURT II





POTOSÍ
PARA LOS POTOSINOS
GOBIERNO DEL ESTADO 2021-2027

CECURT
CENTROS CULTURALES
Y DE RECREACIÓN
PARQUES TANGAMANGA I Y II

Tangamanga
PARQUES

10. Bibliografía

- Plan Estatal de Desarrollo 2024-2027
- Reglamento Interior de los Centros Estatales de Cultura y Recreación "Prof. Carlos Jonguitud Barrios" y Tangamanga II.
- Decreto de Creación del Centro Estatal de Cultura y Recreación Tangamanga.
- Decreto de Creación del Centro Estatal de Cultura y Recreación Tangamanga II.
- Programa Operativo Anual del Centro Estatal de Cultura y Recreación "Prof. Carlos Jonguitud Barrios", 2022.
- Programa Operativo Anual del Centro Estatal de Cultura y Recreación Tangamanga II.
- Página Web de los Centros Estatales de Cultura y Recreación Tangamanga.





FINANZAS

Cédula de Presupuesto Basado en Resultados (PbR)

PROGRAMA							
1. Datos de Identificación del Programa Institucional							
1.1 Nombre del Programa Institucional							
Nombre		CENTRO ESTATAL DE CULTURA Y RECREACIÓN "PROF. CARLOS JONGUITUD BARRIOS" Y TANGAMANGA II					
1.2 Dependencia/Entidad responsable del Programa Institucional							
Nombre		04 01 001 CECURT Prof. Carlos Jonguitud Barrios					
1.3 Dependencias / Entidades involucradas y/o participantes en el Programa (Transversalidad)							
Enfoque Transversal							
	Mujeres	Pueblos Originarios	Niñas, Niños y Adolescentes	Discapacidad	Autismo	Adultos Mayores	Derechos Humanos
1.-CECURT I	X	X	X	X	X	X	X
¿Participa en el Programa Alerta de Violencia de Género?							
2. Alineación Estratégica							
2.1 Plan Nacional de Desarrollo	2.1.1 Eje	Economía					
	2.1.2 Prioridad	El deporte es salud, cohesión social y orgullo nacional					
2.2 Programas Sectoriales Nacionales (2013-2018)	2.2.1 Programa	Medio Ambiente y Recursos Naturales 1.- Promover la conservación, protección, restauración y aprovechamiento sustentable de los ecosistemas y su biodiversidad con enfoque territorial y de derechos humanos considerando las regiones bioculturales a fin de					
	2.2.2 Objetivo	1.- Promover y proteger las áreas naturales protegidas, reservas comunitarias, privadas y otras esquemas de conservación, fortaleciendo la representatividad y la conectividad de los ecosistemas, la conservación de especies prioritarias y el patrimonio biocultural					
	2.2.3 Estrategia						
	2.2.4 Línea de Acción						
2.3 Programa Especial Nacional	2.3.1 Programa						
2.4 Plan Estatal de Desarrollo	2.4.1 Eje	03 Economía sustentable para San Luis					
	2.4.2 Vertiente	2 Infraestructura y agenda urbana					
	2.4.3 Objetivo	Fortalecer el desarrollo regional, urbano y metropolitano sustentable, con inversiones de al menos 3 mil 000 millones de pesos anuales para infraestructura vial, salud, cultural, deportiva, de recreación y gubernamental.					
	2.4.4 Estrategia	Promover la creación y rehabilitación de la infraestructura recreativa, deportiva y cultural en el Estado.					
	2.4.5 Línea de acción	Mejorar y conservar las vialidades, espacios deportivos, áreas verdes y edificios culturales en el Estado.					
	2.4.6 Programa presupuestario						
	2.4.7 Indicadores de Programas Presupuestarios						
2.5 Programas Sectoriales Estatales	2.5.1 Programa	Programa Sectorial del Deporte					
	2.5.2 Objetivo	Ampliar y mejorar la infraestructura deportiva en las cuatro regiones del Estado para fomentar la práctica y exhibición del deporte					
	2.5.3 Estrategia	Fortalecer la infraestructura deportiva mediante inversiones públicas y privadas para la construcción, mantenimiento y actualización de espacios públicos deportivos y emblemáticos como: parques Tangamanga, Autódromo Miguel Alemán, estadios Díaz de San Luis y 20 de Noviembre, y un nuevo recinto para la práctica de la charrería.					
	2.5.4 Línea de acción						
2.6 Programas Especiales Estatales	2.6.1 Programa						
	2.6.2 Objetivo						
	2.6.3 Estrategia						
	2.6.4 Línea de acción						
2.7 Programas Institucionales	2.7.1 Programa	Conservación de áreas verdes, espacios deportivos y culturales de los CECURT					
	2.7.2 Objetivo	Mantenimiento de las verdes, espacios deportivos y culturales de los CECURT					
	2.7.3 Estrategia	Actividades de mantenimiento y conservación en las áreas verdes, deportivas y culturales de los CECURT					
	2.7.4 Línea de acción	Mantener las áreas verde, espacios deportivos y culturales funcionales					
2.8 Información Institucional	2.8.1 Misión						
	2.8.2 Visión						
	2.8.3 Valores y principios						
Comentarios generales a la alineación							



Cédula de Presupuesto Basado en Resultados (PbR)

PROGRAMA							
1. Datos de Identificación del Programa Institucional							
1.1 Nombre del Programa Institucional							
Nombre	CENTRO ESTATAL DE CULTURA Y RECREACIÓN "PROF. CARLOS JONGUITUD BARRIOS" y TANGAMANGA II						
1.2 Dependencia/Entidad responsable del Programa Institucional							
Nombre	04 01 001 CECURT Prof. Carlos Jonguitud Barrios						
1.3 Dependencias / Entidades involucradas y/o participantes en el Programa (Transversalidad)							
	Enfoque Transversal						
	Mujeres	Pueblos Originarios	Niñas, Niños y Adolescentes	Discapacidad	Autismo	Adultos Mayores	Derechos Humanos
1.- CECURT I	X	X	X	X	X	X	X
¿Participa en el Programa Alerta de Violencia de Género?							
2. Alineación Estratégica							
2.1 Plan Nacional de Desarrollo	2.1.1 Eje	Economía					
	2.1.2 Prioridad	El deporte es salud, cohesión social y orgullo nacional					
2.2 Programas Sectoriales Nacionales (2013-2018)	2.2.1 Programa	Medio Ambiente y Recursos Naturales: Promover la conservación, protección, restauración y aprovechamiento sustentable de los ecosistemas y biodiversidad con enfoque territorial y de derechos humanos considerando las regiones bioculturales a fin de					
	2.2.2 Objetivo	1.1.1 Promover y proteger las áreas naturales protegidas, reservas comunitarias, privadas y otros esquemas de conservación, privilegiando la representatividad y la conectividad de los ecosistemas, la conservación de especies prioritarias y el patrimonio biocultural.					
	2.2.3 Estrategia						
	2.2.4 Línea de Acción						
2.3 Programa Especial Nacional	2.3.1 Programa						
2.4 Plan Estatal de Desarrollo	2.4.1 Eje	03 Economía sustentable para San Luis					
	2.4.2 Vertiente	2 Infraestructura y agenda urbana					
	2.4.3 Objetivo	Fortalecer el desarrollo regional, urbano y metropolitano sustentable, con inversiones de alrededor de 3 mil 500 millones de pesos anuales para infraestructura vial, salud, cultural, deportiva, de recreación y gubernamental.					
	2.4.4 Estrategia	Promover la creación y rehabilitación de la infraestructura recreativa, deportiva y cultural en el Estado.					
	2.4.5 Línea de acción	Mejorar y conservar las vialidades, espacios deportivos, áreas verdes y edificios culturales en el Estado.					
	2.4.6 Programa presupuestario						
	2.4.7 Indicadores de Programas Presupuestarios						
2.5 Programas Sectoriales Estatales	2.5.1 Programa	Programa Sectorial del Deporte					
	2.5.2 Objetivo	Ampliar y mejorar la infraestructura deportiva en las cuatro regiones del Estado para fomentar la práctica y exhibición del deporte					
	2.5.3 Estrategia	Fortalecer la infraestructura deportiva primaria, secundaria, terciaria y cuaternaria en los municipios y escuelas para la ciudadanía, tomando					
	2.5.4 Línea de acción	Acuerdo y la necesidad de las personas con discapacidad e instrumentados como: Parques Tangamanga, Autismo Miguel Barrón, estadio Pío de San Luis y 20 de Noviembre, y un nuevo recinto para la práctica de la charrada.					
2.6 Programas Especiales Estatales	2.6.1 Programa						
	2.6.2 Objetivo						
	2.6.3 Estrategia						
	2.6.4 Línea de acción						
2.7 Programas Institucionales	2.7.1 Programa	Conservación de áreas verdes, espacios deportivos y culturales de los CECURT					
	2.7.2 Objetivo	Mantenimiento de las verdes, espacios deportivos y culturales de los CECURT					
	2.7.3 Estrategia	Actividades de mantenimiento y conservación en las áreas verdes, deportivas y culturales de los CECURT					
	2.7.4 Línea de acción	Mantener las áreas verde, espacios deportivos y culturales funcionales					
2.8 Información Institucional	2.8.1 Misión						
	2.8.2 Visión						
	2.8.3 Valores y principios						
Comentarios generales a la alineación							



Cédula de Presupuesto Basado en Resultados (PbR)


3. Objetivos de Desarrollo Sostenible	
Objetivo	Meta
11 Lograr que las ciudades y los asentamientos humanos sean inclusivos, seguros, resilientes y sostenibles.	11.7 De aquí a 2030, proporcionar acceso universal a zonas verdes y espacios públicos seguros, inclusivos y accesibles, en particular para las mujeres y los niños, las personas de edad y las personas con discapacidad

4. Árbol de Problemas

EFFECTOS	Carpeta asfáltica deteriorada	Desconocimiento del reglamento interno del parque a la ciudadanía	Deterioro de las áreas verdes y recreativas de los parques	Nula sistematización en los tramites y servicios de los parques
	Deterioro y suciedad en los sanitarios	Nulo programa de capacitación a la población en preservación del parque	Personal deficiente y si capacitación en el área de vigilancia	Deterioro en instalaciones eléctricas
	Deterioro en la implementación de espacios deportivos	Nulo programa de capacitación al personal técnico y administrativo	Deterioro en la implementación de áreas con juegos recreativos	Deterioro en el teatro y anfiteatros de los parques

Condiciones inadecuadas de los servicios para el desarrollo de las actividades deportivas, recreativas y culturales de los Centros Estatales de Cultura y Recreación Tangamanga

CAUSAS	Inadecuados espacios para la practica de actividades deportivas	Inexistencia de programas de capacitación al personal técnico y administrativo	Deficiente infraestructura para la práctica de actividades recreativas	Inadecuada infraestructura para la práctica de actividades culturales
	Inadecuada infraestructura sanitaria	Inexistencia de programas de capacitación a la población en preservación	Deficiente seguridad en los parques	Inadecuada iluminación en los parques
	Inadecuada pavimentación en los parques	Deficiente capacitación y difusión de los tramites y servicios que cuenta el parque	Deterioro de las áreas verdes y recreativas	Deficiencia en los tramites y servicios del parque



5. Árbol de Objetivos

FINES	Reencarpetamiento asfáltico en calles del parque	Conocimiento del reglamento interno del parque a la ciudadanía	Mantenimiento en las áreas verdes y recreativas de los parques	Sistematización en los trámites y servicios de los parques
	Mantenimiento y limpieza de sanitarios	Programa de Capacitación a la población en preservación del parque y difusión de los servicios brindados	Personal suficiente y capacitado en el área de vigilancia	Mantenimiento e instalaciones eléctricas suficientes
	Mejoramiento e implementación de espacios deportivos	Programa de Capacitación al personal técnico y administrativo	Mejoramiento e implementación de área con juegos recreativos	Mantenimiento en el teatro y anfiteatros del parque

Adecuadas condiciones de los servicios para el desarrollo de las actividades deportivas, recreativas y culturales de los Centros Estatales de Cultura y Recreación Tangamanga I y II

MEDIOS	Adecuados espacios para la práctica de actividades deportivas	Existencia de programas de capacitación al personal técnico y administrativo	Eficiencia de infraestructura para la práctica de actividades recreativas	Adecuada infraestructura para la práctica de actividades culturales
	Adecuada infraestructura sanitaria	Existencia de programas de capacitación a la población en preservación	Eficiente seguridad en los parques	Adecuada iluminación en los parques
	Adecuada pavimentación en los parques	Capacitación y difusión de las normas en materia de servicios que cuenta el parque	Existencia de áreas verdes y recreativas	Eficiencia en los trámites y servicios de los parques



6. Matriz de Indicadores de Resultados (MIR)				
Concepto	6.1 Resumen Narrativo (Objetivos)	6.2 Indicadores	6.3 Medios de Verificación	6.4 Supuestos
FIN	Contribuir a que las familias potosinas cuenten con un espacio donde puedan desarrollar actividades deportivas, recreativas y culturales.	Numero de Visitantes	Contadores de entrada del parque	
PROPÓSITO	Adecuar las condiciones de los servicios para el desarrollo de las actividades deportivas, recreativas y culturales de los Centros Estatales de Cultura y Recreación Tangamanga, para las familias potosinas.	Cumplimiento de servicios que otorgan los CECURT	Contratos de Servicios	Que las familias tengas lugares de esparcimiento
COMPONENTES	1 Administración en el Desarrollo de los Servicios que prestan los CECURT I y II	Cumplimiento al programa de actividades	Registros internos	Que los usuarios estén satisfechos con los servicios prestados
	2 Instalaciones deportivas, culturales y recreativas adecuadas	Mantenimiento de áreas verde, espacios deportivos y culturales	Bitácoras de mantenimiento	Que las áreas deportivas, culturales y recreativas estén en perfectas condiciones
ACTIVIDADES (COMPONENTE 1) Producción de alevines de calidad para atender la demanda	1.1	Realizar los programas de actividades anuales de los CECURT		
ACTIVIDADES (COMPONENTE 2) componente 4	2.1	Realizar las actividades de mantenimiento en las todas las áreas del CECURT		



Cédula de Presupuesto Basado en Resultados (PbR)

7. Datos del Indicador -- FIN

Nombre del Indicador	Numero de Visitantes						Tipo de Indicador	Estratégico		
Descripción ¿qué mide el indicador?	El numero de visitantes que entran a los Centros Estatales de Cultura y Recreación Tangamanga I y II									
Características del Indicador	Claridad	Relevancia	Economía	Monitoreable	Adecuado	Aporte marginal	Sentido del Indicador (Comportamiento hacia la meta)	Ascendente		
Justificación				X						
Unidad de Medida	Visitantes						Fórmula (método de cálculo)	Numero de Visitantes		
Línea Base	Valor	Unidad de Medida			Año	Mes	Periodicidad	Anual		
	0	Visitantes			2022	Diciembre	Dimensión de Indicador	Eficiencia		
Metas Anuales										
	2016	2017	2018	2019	2020				2021	Acumulada
Planeada					1er. Trim	2do. Trim	3er. Trim	4to. Trim		0
Real					0	0	0	0		0
Avance					0	0	0	0		0
Medios de verificación y fuentes de información	Contadores de entrada del parque									
Parámetros de Semafización	Avance 100.0% o Retraso <= 5.0%	En tiempo	Retraso >= 6.0% y Retraso <= 25.0%	En proceso	Retraso > 25.0%	Riesgo	Meta sexenal	1000.00%		
Observaciones y/o comentarios										

7.1 Datos del Indicador -- PROPÓSITO


Nombre del Indicador	Cumplimiento de servicios que otorgan los CECURT						Tipo de Indicador	Estratégico		
Descripción ¿qué mide el indicador?	La cantidad de Servicios que prestan los CECURT									
Características del Indicador	Claridad	Relevancia	Economía	Monitoreable	Adecuado	Aporte marginal	Sentido del Indicador (Comportamiento hacia la meta)	Ascendente		
Justificación			X							
Unidad de Medida	Servicios						Fórmula (método de cálculo)	Numero de Servicios realizados		
Línea Base	Valor	Unidad de Medida			Año	Mes	Periodicidad	Anual		
	0	Servicios			2022	Diciembre	Dimensión de Indicador	Eficiencia		
Metas Anuales										
	2016	2017	2018	2019	2020				2021	Acumulada
Planeada					1er. Trim	2do. Trim	3er. Trim	4to. Trim		0
Real					0	0	0	0		0
Avance					0	0	0	0		0
Medios de verificación y fuentes de información	Contratos de servicios									
Parámetros de Semafización	Avance 100.0% o Retraso <= 5.0%	En tiempo	Retraso >= 6.0% y Retraso <= 25.0%	En proceso	Retraso > 25.0%	Riesgo	Meta sexenal	1000.00%		
Observaciones y/o comentarios										

7.2 Datos del Indicador -- COMPONENTE 1

Nombre del Indicador	Administración en el Desarrollo de los Servicios que prestan los CECURT I y II						Tipo de Indicador	Estratégico		
Descripción ¿qué mide el indicador?	Actividades de trabajo									
Características del Indicador	Claridad	Relevancia	Economía	Monitoreable	Adecuado	Aporte marginal	Sentido del Indicador (Comportamiento hacia la meta)	Ascendente		
Justificación		X								
Unidad de Medida	Actividades						Fórmula (método de cálculo)	Numero de actividades realizadas / Numero de actividades programadas		
Línea Base	Valor	Unidad de Medida			Año	Mes	Periodicidad	Anual		
	0	Actividades			2022	Diciembre	Dimensión de Indicador	Eficiencia		
Metas Anuales										
	2016	2017	2018	2019	2020				2021	Acumulada
Planeada					1er. Trim	2do. Trim	3er. Trim	4to. Trim		0
Real					0	0	0	0		0
Avance					0	0	0	0		0
Medios de verificación y fuentes de información	Registros internos									
Parámetros de Semafización	Avance 100.0% o Retraso <= 5.0%	En tiempo	Retraso >= 6.0% y Retraso <= 25.0%	En proceso	Retraso > 25.0%	Riesgo	Meta sexenal	0.00%		
Observaciones y/o comentarios										

7.3 Datos del Indicador -- COMPONENTE 2

Nombre del Indicador	Instalaciones deportivas, culturales y recreativas adecuadas						Tipo de Indicador	Estratégico		
-----------------------------	--	--	--	--	--	--	--------------------------	-------------	--	--



Descripción ¿qué mide el indicador?	Mantenimiento de áreas deportivas, culturales y recreativas									
Características del indicador	Claridad	Relevancia	Economía	Monitoreable	Adecuado	Aporte marginal	Sentido del indicador (Comportamiento hacia la meta)		Ascendente	
Justificación	X	X	X	X	X	X				
Unidad de Medida	Mantenimiento						Fórmula (método de cálculo)	Numero de mantenimientos / El total de mantenimientos programados		
Línea Base	Valor	Unidad de Medida		Año	Mes		Periodicidad	Dimensión de Indicador		
	0	Mantenimiento		2022	Diciembre			Eficiencia		
Metas Anuales										
	2016	2017	2018	2021	2022				2023	Acumulada
					1er. Trim	2do. Trim	3er. Trim	4to. Trim		
Planeada					0	0	0	0		0
Real					0	0	0	0		0
Avance										
Medios de verificación y fuentes de información	Bitácoras de trabajo									
Parámetros de Semafización	Avance 100.0% o Retraso <= 5.0%	En tiempo	Retraso >= 6.0% y Retraso <= 25.0%	En proceso	Retraso > 25.0%	Riesgo	Meta sexenal	100.00%		
Observaciones y/o comentarios										

8.1 Componente (alineado a estrategia Programa Sectorial)		8. Datos del Componente 1				8.2 Clave del subcomponente (Propósito Vinculado al Programa)
Administración en el Desarrollo de los Servicios que prestan los CURT y II						
Caracterización (¿Qué implica?)		Realización de actividades programadas				
Justificación de caracterizaciones		Decreto de creación de los Centros Estatales de Cultura y Recreación Tlanguanga I				
9.1 Municipalidad:		9. Localización Espacial y Población Beneficiaria		Localidades beneficiarias:		
San Luis Potosí		San Luis Potosí		Soledad de Graciano Sánchez, Cerro de San Pedro, Mezquic de Carmona y Villa de Reyes		
Grupo de Edad		Municipios		Tipo de Grupo		
Menores de 1		0		0		
1 a 4		0		0		
5 - 14 años		113848		209798		
15 a 17		55502		109417		
18 - 29 años		378381		756762		
30 a 44		59028		118056		
45 a 59		61977		123954		
60 a 74		57468		114936		
75 y más		52084		104168		
Total		700,335		1387482		
9.2 Población Beneficiaria de forma directa		Organizaciones		Otros		
38 a 39		47722		51841		
40 a 44		42786		47796		
45 a 49		46078		50682		
50 a 54		35785		39363		
55 a 59		27689		30460		
60 a 64		22688		25157		
65 y más años		16224		17748		
Total		3112023		34488		
Población Objetivo		Horizonte Temporal de Ejecución		Total Meses		
700,335		01/01/2023		1201/1900		
10.1 Fecha Inicio (dd/mm/aaaa)		10.2 Fecha Término (dd/mm/aaaa)		11. Clasificación de Gasto		
01/01/2023		31/12/2023				
Dependencia		Clave de Obra/Acción		12. Desglose de Presupuesto		
04 01 CURT Prof. Carlos Jonguitud Barrios		Acción				
Unidad Responsable		Unidad de Medida		Clasificación del Gasto		
04 01 001 CURT Prof. Carlos Jonguitud Barrios		Servicio		Gasto Acción		
Gasto de Capital		Cantidad		Costo Total		
Acción		1.00		\$284,415,697.89		
Actividades de trabajo del CURT I		Actividades de trabajo del CURT II		Costo Unitario		
Blancos y registros de trabajo minutos		Servicio		1131		
Blancos y registros de trabajo minutos		Servicio		1131		
Nivel		Total Componente 1		Total		
		\$284,415,697.89		\$284,415,697.89		
13. Resumen Narrativo por Actividad						

Total Componente 1	
Total Actividad 1.1	
Total Actividad 1.2	
Total Actividad 1.3	
Total Actividad 1.4	

14. Resumen de Inversión

Canal de Financiamiento	Inversión Histórica 2021	Inversión 2022	Acumulada
Estatal			
Requerida			
Asignada			
Ejercida			
Federal			
Requerida			
Asignada			
Ejercida			
Municipal			
Requerida			
Asignada			
Ejercida			
Estatal y Federal			
Requerida			
Asignada			
Ejercida			
Estatal, Federal y Municipal			
Requerida			
Asignada			
Ejercida			
Estatal, Federal y Otros			
Requerida			
Asignada			
Ejercida			
Otros			
Requerida			
Asignada			
Ejercida			
Total			
Requerida			
Asignada			
Ejercida			

8. Datos del Componente 2		8.2 Clave del componente (proyecto) vinculado al Programa	
8.1 Componente (Alineado a estrategia Programa Sectorial)		Instalaciones deportivas, culturales y recreativas adecuadas	
Caracterización (¿Qué implica?)		Mantenimiento de áreas deportivas, culturales y deportivas	
Justificación de caracterización		Decreto de creación de los Centros Estatales de Cultural y Recreación Tergamanga I	
9. Localización Especial y Población Beneficiaria			
9.1 Municipio:		San Luis Potosí	
9.2 Localización:		Solidaridad de Caceres Sanchez, Cerro de San Pedro, Mezquique de Camarón y Villa de Reyes	
9.3 Población Beneficiaria de Norma Directa		Solidaridad de Caceres Sanchez, Cerro de San Pedro, Mezquique de Camarón y Villa de Reyes	
Grupo de Edad	Hombres	Mujeres	Total Beneficiarios
9 - 14 años	32094	31293	63387
15 - 18 años	11840	10758	22598
19 a 24	55502	54045	109547
25 a 34	56530	54711	111241
35 a 44	59896	58121	118017
45 a 54	59826	58121	117947
55 a 64	60377	61750	122127
65 a 74	57456	60335	117791
75 a 84	27458	30366	57824
85 años y más	52094	50554	102648
Total	427962	417906	845868
9.4 Tipo de Grupo Beneficiario		Total	
Empresas		33800	
Organizaciones		0	
Otros		0	
Total		33800	
10. Horizonte Temporal de Ejecución			
10.1 Fecha Inicio (dd/mm/aaaa)		01/01/2023	
10.2 Fecha Término (dd/mm/aaaa)		31/12/2023	
Población Objetivo		387742	
Total Inses		12001900	

11. Clasificación de Gasto

Dependencia	Clave de Obra/acción	Cantidad	Costo Unitario	Costo Total	Clasificación del Gasto	Capítulo	Subcapítulo	Partida Genérica	Partida Especifica	Fuente	Estatal	Federal	Municipal	Otros	Total
04 01 001 CECURT Prof. Carlos Jonguitud Barrios															
04 01 001 CECURT Prof. Carlos Jonguitud Barrios															

12. Desglose de Presupuesto

Descripción Actividades	Métodos	Unidad de Medida	Cantidad	Costo Unitario	Costo Total	Clasificación del Gasto	Capítulo	Subcapítulo	Partida Genérica	Partida Especifica	Fuente	Estatal	Federal	Municipal	Otros	Total
CECURTI	MATERIALES, UTILES Y EQUIPOS DE OFICINA	Servicios	1.00	\$ 436,111.35	\$ 436,111.35	Gasto acción	2000	2110				X				
	MATERIALES, UTILES Y EQUIPOS DE OFICINA	Servicios	1.00	\$ 180.00	\$ 180.00	Gasto acción	2000	2120				X				
	MATERIALES, UTILES Y EQUIPOS DE OFICINA	Servicios	1.00	\$ 47,465.00	\$ 47,465.00	Gasto acción	2000	2140				X				
	MATERIALES DE IMPRESIÓN Y REPRODUCCIÓN	Servicios	1.00	\$ 403,642.25	\$ 403,642.25	Gasto acción	2000	2161				X				
	MATERIALES DE COMUNICACIONES	Servicios	1.00	\$ 1,256,146.08	\$ 1,256,146.08	Gasto acción	2000	2220				X				
	MATERIALES DE IMPRESIÓN Y REPRODUCCIÓN	Servicios	1.00	\$ 930.00	\$ 930.00	Gasto acción	2000	2230				X				
	MATERIALES DE IMPRESIÓN Y REPRODUCCIÓN	Servicios	1.00	\$ 86,039.52	\$ 86,039.52	Gasto acción	2000	2460				X				



TECNIAS Y CANJE DE PLACAS VEHICULOS OFICIALES		1	\$	174,216.00	\$	174,216.00	Gasto acción	3000	3821	X
MATERIALES, UTILES Y EQUIPOS MENORES DE MATERIALES										
MENORES DE UTILES Y EQUIPOS MENORES DE TECNOLOGIAS DE LA INFORMACION Y MATERIALES DE LIMPIEZA										
PRODUCTOS ALIMENTICIOS PARA ANIMALES										
CABALLOS DE CUERO PIEL										
PLASTICO Y HULE ADQUIRIDOS COMO MATERIA PRIMA										
SERVICIOS DE CONSTRUCCION Y REPARACION										
MATERIAL ELECTRICO Y TELEFONICO										
ARTICULOS METALICOS PARA LA CONSTRUCCION										
OTROS MATERIALES										
REPARACION Y CONSTRUCCION										
FERTILIZANTES, PESTICIDAS Y AGROQUIMICOS										
MEDICINAS Y PRODUCTOS FARMACEUTICOS										
FRIBRAS, HULES, PLASTICOS Y DERIVADOS										
COMBUSTIBLES, LUBRICANTES Y ADITIVOS										
UNIFORMES										
VESTIDOS										
BLANCOS, PRENDAS DE PROTECCION Y DEPORTIVOS										
PRODUCTOS TEXTILES										
HERRAMIENTAS										
REFACCIONES Y ACCESORIOS										
MENORES DE EDIFICIOS										
REFACCIONES Y ACCESORIOS MENORES DE MOBILIARIO Y EQUIPO DE ADMINISTRACION, RECREATIVO Y RECREATIVO										
REFACCIONES Y ACCESORIOS MENORES DE EQUIPOS DE RECREATIVOS Y ACCESORIOS										
MAQUINARIA Y OTROS EQUIPOS										
ENERGIA ELECTRICA										
TELEFONIA										
SERVICIOS DE TRADICIONAL Y SATELITES										
SERVICIOS DE VIGILANCIA										
SEGUROS DE BIENES PATRIMONIALES										

SERVICIOS GENERALES	COMISIONES POR	1	\$	4,800.00	si	\$	4,800.00	Gasto acción	3000	3481					
VENTA	CONSERVACIÓN Y MANTENIMIENTO DE MAQUINARIA, OTRAS HERRAMIENTAS	1	\$	654,657.00	si	\$	654,657.00	Gasto acción	3000	3511					
REPARACIÓN Y MANTENIMIENTO DE MAQUINARIA, OTRAS HERRAMIENTAS		1	\$	117,000.00	si	\$	117,000.00	Gasto acción	3000	3570					
VEHICULOS OFICIALES		1	\$	36,600.00	si	\$	36,600.00	Gasto acción	3000	3921					
Total Componente 1											\$33,665,598.67				

13. Resumen Narrativo por Actividad

Nivel	Total Componente 1														Total
Total Actividad 1.1															
Total Actividad 1.2															
Total Actividad 1.3															
Total Actividad 1.4															

14. Resumen de Inversión

Capital de Financiamiento	Inversión 2021	Inversión 2022	Acumulada
Estatal	Requerida		
	Asignada		
	Ejercida		
Federal	Requerida		
	Asignada		
	Ejercida		
Municipal	Requerida		
	Asignada		
	Ejercida		
Estatal y Federal	Requerida		
	Asignada		
	Ejercida		
Estatal, Federal y Municipal	Requerida		
	Asignada		
	Ejercida		
Estatal, Federal y Otros	Requerida		
	Asignada		
	Ejercida		
Otros	Requerida		
	Asignada		
	Ejercida		
Total	Requerida		
	Asignada		
	Ejercida		