

TOMO 5. PODER JUDICIAL


CUENTA PÚBLICA 2023



POTOSÍ
PARA LOS POTOSINOS
GOBIERNO DEL ESTADO 2021-2027

TOMO 5.
PODER JUDICIAL
**5.1 ESTADO DE
ACTIVIDADES**

CUENTA PÚBLICA 2023



POTOSÍ
PARA LOS POTOSINOS
GOBIERNO DEL ESTADO 2021 • 2027

GOBIERNO DEL ESTADO DE SAN LUIS POTOSÍ
Estado de Actividades
CONSEJO DE LA JUDICATURA. Poder Judicial
Del 1o. de Enero al 31 de Diciembre del 2023 y 2022
(Cifras en Pesos)

CONCEPTO	2023	2022	CONCEPTO	2023	2022
INGRESOS Y OTROS BENEFICIOS			GASTOS Y OTRAS PÉRDIDAS		
Ingresos de la Gestión	51,418,996	30,794,558	Gastos de Funcionamiento	1,340,807,834	1,404,867,927
Impuestos	0	0	Servicios Personales	1,253,994,163	1,308,472,952
Cuotas y Aportaciones de Seguridad Social	0	0	Materiales y Suministros	7,480,328	7,816,097
Contribuciones de Mejoras	0	0	Servicios Generales	79,333,343	88,578,878
Derechos	0	0			
Productos	12,353,318	5,051,821	Transferencia, Asignaciones, Subsidios y Otras Ayudas	0	0
Aprovechamientos	39,065,678	25,742,737	Transferencias Internas y Asignaciones al Sector Público	0	0
Ingresos por Venta de Bienes y Prestación de Servicios	0	0	Transferencias al Resto del Sector Público	0	0
			Subsidios y Subvenciones	0	0
Participaciones, Aportaciones, Convenios, Incentivos Derivados de la Colaboración Fiscal y Fondos distintos de Aportaciones, Transferencias, Asignaciones, Subsidios y Subvenciones, Pensiones y Jubilaciones	1,221,506,015	1,295,173,223	Ayudas Sociales	0	0
Participaciones, Aportaciones, Convenios, Incentivos Derivados de la Colaboración Fiscal y Fondos distintos de Aportaciones	0	0	Pensiones y Jubilaciones	0	0
Transferencias, Asignaciones, Subsidios y Subvenciones, Pensiones y Jubilaciones	1,221,506,015	1,295,173,223	Transferencias a Fideicomisos, Mandatos y Contratos Análogos	0	0
			Transferencias a la Seguridad Social	0	0
Otros Ingresos y Beneficios	0	0	Donativos	0	0
Ingresos Financieros	0	0	Transferencias al Exterior	0	0
Incremento por Variación de Inventarios	0	0	Participaciones y Aportaciones	0	0
Disminución del Exceso de Estimaciones por Pérdida o Deterioro u Obsolescencia	0	0	Participaciones	0	0
Disminución del Exceso de Provisiones	0	0	Aportaciones	0	0
Otros Ingresos y Beneficios Varios	0	0	Convenios	0	0
Total de Ingresos y Otros Beneficios	1,272,925,011	1,325,967,781	Intereses, Comisiones y Otros Gastos de la Deuda Pública	0	0
			Intereses de la Deuda Pública	0	0
			Comisiones de la Deuda Pública	0	0
			Gastos de la Deuda Pública	0	0
			Costo por Coberturas	0	0
			Apoyos Financieros	0	0


GOBIERNO DEL ESTADO DE SAN LUIS POTOSÍ
Estado de Actividades
CONSEJO DE LA JUDICATURA. Poder Judicial
Del 1o. de Enero al 31 de Diciembre del 2023 y 2022
(Cifras en Pesos)

CONCEPTO	2023	2022	CONCEPTO	2023	2022
			Otros Gastos y Pérdidas Extraordinarias	486,292	955,340
			Estimaciones, Depreciaciones, Deterioros, Obsolescencia y Amortizaciones	486,292	955,340
			Provisiones	0	0
			Disminución de Inventarios	0	0
			Aumento por Insuficiencia de Estimaciones por Pérdida o Deterioro y Obsolescencia	0	0
			Aumento por Insuficiencia de Provisiones	0	0
			Otros gastos	0	0
			Inversión Pública	0	133,812
			Inversión Pública no Capitalizable	0	133,812
			Total de Gastos y Otras Pérdidas	1,341,294,126	1,405,957,079
			Resultados del Ejercicio (Ahorro/ Desahorro)	-68,369,115	-79,989,298

Bajo protesta de decir verdad declaramos que los Estados Financieros y sus notas, son razonablemente correctos y son responsabilidad del emisor

TOMO 5.
PODER JUDICIAL
**5.2 ESTADO
DE SITUACIÓN
FINANCIERA**

CUENTA PÚBLICA 2023



POTOSÍ
PARA LOS POTOSINOS
GOBIERNO DEL ESTADO 2021 • 2027

GOBIERNO DEL ESTADO DE SAN LUIS POTOSÍ
Estado de Situación Financiera
CONSEJO DE LA JUDICATURA. Poder Judicial
Al 31 de Diciembre de 2023 y 2022
(Cifras en Pesos)

CONCEPTO	2023	2022	CONCEPTO	2023	2022
ACTIVO			PASIVO		
Activo Circulante			Pasivo Circulante		
Efectivo y Equivalentes	187,730,801	161,552,011	Cuentas por Pagar a Corto Plazo	269,047,540	171,901,852
Derechos a Recibir Efectivo o Equivalentes	60,509,487	65,578,660	Documentos por Pagar a Corto Plazo	0	0
Derechos a Recibir Bienes o Servicios	1,185,666	3,267,573	Porción a Corto Plazo de la Deuda Pública a Largo Plazo	0	0
Inventarios	0	0	Títulos y Valores a Corto Plazo	0	0
Almacenes	753,660	513,635	Pasivos Diferidos a Corto Plazo	0	0
Estimación por Pérdida o Deterioro de Activos Circulantes	0	0	Fondos y Bienes de Terceros en Garantía y/o Administración a Corto Plazo	46,350,000	41,350,000
Otros Activos Circulantes	0	0	Provisiones a Corto Plazo	0	0
Total de Activos Circulantes	250,179,614	230,911,879	Otros Pasivos a Corto Plazo	508,462	721,727
Activo No Circulante			Total de Pasivos Circulantes	315,906,002	213,973,579
			Pasivo No Circulante		
Inversiones Financieras a Largo Plazo	0	0			
Derechos a Recibir Efectivo o Equivalentes a Largo Plazo	1,204	1,204	Cuentas por Pagar a Largo Plazo	3,342,501	4,987,541
Bienes Inmuebles, Infraestructura y Construcciones en Proceso	12,169,345	5,234,490	Documentos por Pagar a Largo Plazo	0	0
Bienes Muebles	181,821,881	178,214,615	Deuda Pública a Largo Plazo	0	0
Activos Intangibles	11,629,159	10,058,708	Pasivos Diferidos a Largo Plazo	0	0
Depreciación, Deterioro y Amortización Acumulada de Bienes	-162,084,189	-159,681,273	Fondos y Bienes de Terceros en Garantía y/o en Administración a Largo Plazo	0	0
Activos Diferidos	0	0	Provisiones a Largo Plazo	0	0
Estimación por Pérdida o Deterioro de Activos no Circulantes	0	0	Total de Pasivos No Circulantes	3,342,501	4,987,541
Otros Activos no Circulantes	0	0	Total del Pasivo	319,248,503	218,961,120
Total de Activos No Circulantes	43,537,400	33,827,744	Hacienda Pública/Patrimonio		
Total del Activo	293,717,014	264,739,623	Hacienda Pública/Patrimonio Contribuido	11,056,388	11,056,388
			Aportaciones	0	0
			Donaciones de Capital	454,000	454,000
			Actualización de la Hacienda Pública/Patrimonio	10,602,388	10,602,388
			Hacienda Pública/Patrimonio Generado	-36,587,877	34,722,115
			Resultados del Ejercicio (Ahorro/Desahorro)	-68,369,115	-79,989,298
			Resultados de Ejercicios Anteriores	29,743,568	112,673,743


GOBIERNO DEL ESTADO DE SAN LUIS POTOSÍ
Estado de Situación Financiera
CONSEJO DE LA JUDICATURA. Poder Judicial
Al 31 de Diciembre de 2023 y 2022
(Cifras en Pesos)

CONCEPTO	2023	2022	CONCEPTO	2023	2022
			Revalúos	2,081,523	2,081,523
			Reservas		
			Rectificaciones de Resultados de Ejercicios Anteriores	-43,853	-43,853
			Exceso o Insuficiencia en la Actualización de la Hacienda Pública/Patrimonio	0	0
			Resultado por Posición Monetaria	0	0
			Resultado por Tenencia de Activos no Monetarios	0	0
			Total Hacienda Pública/Patrimonio	-25,531,489	45,778,503
			Total del Pasivo y Hacienda Pública/Patrimonio	293,717,014	264,739,623

Bajo protesta de decir verdad declaramos que los Estados Financieros y sus notas, son razonablemente correctos y son responsabilidad del emisor

TOMO 4.
PODER JUDICIAL
**5.3 ESTADO DE
VARIACIÓN EN LA
HACIENDA PÚBLICA**

CUENTA PÚBLICA 2023



POTOSÍ
PARA LOS POTOSINOS
GOBIERNO DEL ESTADO 2021 • 2027

GOBIERNO DEL ESTADO DE SAN LUIS POTOSÍ
Estado de Variación en la Hacienda Pública
CONSEJO DE LA JUDICATURA. Poder Judicial
Del 1o. de Enero al 31 de Diciembre del 2023
(Cifras en Pesos)

CONCEPTO	Hacienda Pública/ Patrimonio Contribuido	Hacienda Pública/ Patrimonio Generado de Ejercicios Anteriores	Hacienda Pública/ Patrimonio Generado del Ejercicio	Exceso o Insuficiencia en la Actualización de la Hacienda Pública/ Patrimonio	Total
Hacienda Pública/Patrimonio Contribuido Neto de 2022	11,056,388	0	0	0	11,056,388
Aportaciones	0				0
Donaciones de Capital	454,000				454,000
Actualización de la Hacienda Pública/Patrimonio	10,602,388				10,602,388
Hacienda Pública / Patrimonio Generado Neto de 2022	0	114,711,413	-79,989,298	0	34,722,115
Resultados del Ejercicio (Ahorro/Desahorro)			-79,989,298		-79,989,298
Resultados de Ejercicios Anteriores		112,673,743			112,673,743
Revalúos		2,081,523			2,081,523
Reservas		0			0
Rectificaciones de Resultados de Ejercicios Anteriores		-43,853			-43,853
Exceso o Insuficiencia en la Actualización de la Hacienda Pública/Patrimonio Neto de 2022	0	0	0	0	0
Resultado de Posición Monetaria				0	0
Resultado por Tenencia de Activos no Monetarios				0	0
Hacienda Pública / Patrimonio Neto Final de 2022	11,056,388	114,711,413	-79,989,298	0	45,778,503
Cambios en la Hacienda Pública / Patrimonio Contribuido Neto de 2023	0	0	0	0	0
Aportaciones	0				0
Donaciones de Capital	0				0
Actualización de la Hacienda Pública/Patrimonio	0				0
Variaciones de la Hacienda Pública/Patrimonio Generado Neto de 2023	0	-82,930,175	11,620,183	0	-71,309,992
Resultados del Ejercicio (Ahorro/Desahorro)			-68,369,115		-68,369,115
Resultados de Ejercicios Anteriores		-82,930,175	79,989,298		-2,940,877
Revalúos			0		0
Reservas			0		0
Rectificaciones de Resultados de Ejercicios Anteriores			0		0

GOBIERNO DEL ESTADO DE SAN LUIS POTOSÍ
Estado de Variación en la Hacienda Pública
CONSEJO DE LA JUDICATURA. Poder Judicial
Del 1o. de Enero al 31 de Diciembre del 2023
(Cifras en Pesos)

CONCEPTO	Hacienda Pública/ Patrimonio Contribuido	Hacienda Pública/ Patrimonio Generado de Ejercicios Anteriores	Hacienda Pública/ Patrimonio Generado del Ejercicio	Exceso o Insuficiencia en la Actualización de la Hacienda Pública/ Patrimonio	Total
Cambios en el Exceso o Insuficiencia en la Actualización de la Hacienda Pública/Patrimonio Neto de 2023	0	0	0	0	0
Resultado de Posición Monetaria				0	0
Resultado por Tenencia de Activos no Monetarios				0	0
Hacienda Pública / Patrimonio Neto Final de 2023	11,056,388	31,781,238	-68,369,115	0	-25,531,489

Bajo protesta de decir verdad declaramos que los Estados Financieros y sus notas, son razonablemente correctos y son responsabilidad del emisor

TOMO 5.
PODER JUDICIAL
**5.4 ESTADO DE
CAMBIOS EN LA
SITUACIÓN FINANCIERA**

CUENTA PÚBLICA 2023



POTOSÍ
PARA LOS POTOSINOS
GOBIERNO DEL ESTADO 2021 • 2027

GOBIERNO DEL ESTADO DE SAN LUIS POTOSÍ
Estado de Cambios en la Situación Financiera
CONSEJO DE LA JUDICATURA. Poder Judicial
Del 1o. de Enero al 31 de Diciembre del 2023
(Cifras en Pesos)

CONCEPTO	Origen	Aplicación	CONCEPTO	Origen	Aplicación
Activo	9,553,996	38,531,387	Pasivo	102,145,688	1,858,305
Activo Circulante	7,151,080	26,418,815	Pasivo Circulante	102,145,688	213,265
Efectivo y Equivalentes	0	26,178,790	Cuentas por Pagar a Corto Plazo	97,145,688	0
Derechos a Recibir Efectivo o Equivalentes	5,069,173	0	Documentos por Pagar a Corto Plazo	0	0
Derechos a Recibir Bienes o Servicios	2,081,907	0	Porción a Corto Plazo de la Deuda Pública a Largo Plazo	0	0
Inventarios	0	0	Títulos y Valores a Corto Plazo	0	0
Almacenes	0	240,025	Pasivos Diferidos a Corto Plazo	0	0
Estimación por Pérdida o Deterioro de Activos Circulantes	0	0	Fondos y Bienes de Terceros en Garantía y/o Administración a Corto Plazo	5,000,000	0
Otros Activos Circulantes	0	0	Provisiones a Corto Plazo	0	0
Activo No Circulante	2,402,916	12,112,572	Otros Pasivos a Corto Plazo	0	213,265
Inversiones Financieras a Largo Plazo	0	0	Pasivo No Circulante	0	1,645,040
Derechos a Recibir Efectivo o Equivalentes a Largo Plazo	0	0	Cuentas por Pagar a Largo Plazo	0	1,645,040
Bienes Inmuebles, Infraestructura y Construcciones en Proceso	0	6,934,855	Documentos por Pagar a Largo Plazo	0	0
Bienes Muebles	0	3,607,266	Deuda Pública a Largo Plazo	0	0
Activos Intangibles	0	1,570,451	Pasivos Diferidos a Largo Plazo	0	0
Depreciación, Deterioro y Amortización Acumulada de Bienes	2,402,916	0	Fondos y Bienes de Terceros en Garantía y/o en Administración a Largo Plazo	0	0
Activos Diferidos	0	0	Provisiones a Largo Plazo	0	0
Estimación por Pérdida o Deterioro de Activos no Circulantes	0	0	HACIENDA PÚBLICA/ PATRIMONIO	11,620,183	82,930,175
Otros Activos no Circulantes	0	0	Hacienda Pública/Patrimonio Contribuido	0	0
			Aportaciones	0	0
			Donaciones de Capital	0	0
			Actualización de la Hacienda Pública/Patrimonio	0	0
			Hacienda Pública/Patrimonio Generado	11,620,183	82,930,175
			Resultados del Ejercicio (Ahorro/ Desahorro)	11,620,183	0
			Resultados de Ejercicios Anteriores	0	82,930,175
			Revalúos	0	0
			Reservas	0	0
			Rectificaciones de Resultados de Ejercicios Anteriores	0	0


GOBIERNO DEL ESTADO DE SAN LUIS POTOSÍ
Estado de Cambios en la Situación Financiera
CONSEJO DE LA JUDICATURA. Poder Judicial
Del 1o. de Enero al 31 de Diciembre del 2023
(Cifras en Pesos)

CONCEPTO	Origen	Aplicación	CONCEPTO	Origen	Aplicación
			Exceso o Insuficiencia en la Actualización de la Hacienda Pública/Patrimonio	0	0
			Resultado por Posición Monetaria	0	0
			Resultado por Tenencia de Activos no Monetarios	0	0

Bajo protesta de decir verdad declaramos que los Estados Financieros y sus notas, son razonablemente correctos y son responsabilidad del emisor

TOMO 5.
PODER JUDICIAL
**5.5 ESTADO DE
FLUJOS DE EFECTIVO**

CUENTA PÚBLICA 2023



POTOSÍ
PARA LOS POTOSINOS
GOBIERNO DEL ESTADO 2021 • 2027

GOBIERNO DEL ESTADO DE SAN LUIS POTOSÍ
ESTADO DE FLUJOS DE EFECTIVO
CONSEJO DE LA JUDICATURA. Poder Judicial
DEL 1o. DE ENERO AL 31 DE DICIEMBRE DE 2023
(Cifras en Pesos)

CONCEPTO	2023	2022	CONCEPTO	2023	2022
Flujos de Efectivo de las Actividades de Operación			Flujos de Efectivo de las Actividades de Inversión		
Origen	1,292,360,455	1,300,866,847	Origen	0	0
Impuestos	0	0	Bienes Inmuebles, Infraestructura y Construcciones en Proceso	0	0
Cuotas y Aportaciones de Seguridad Social	0	0	Bienes Muebles	0	0
Contribuciones de mejoras	0	0	Otros Orígenes de Inversión	0	0
Derechos	0	0	Aplicación	10,228,568	2,167,063
Productos	12,353,318	5,051,821	Bienes Inmuebles, Infraestructura y Construcciones en Proceso	6,934,855	133,812
Aprovechamientos de Tipo Corriente	39,065,678	25,742,737	Bienes Muebles	1,833,709	1,147,444
Ingresos por Venta de Bienes y Prestación de Servicios	0	0	Otras Aplicaciones de Inversión	1,460,004	885,807
Participaciones, Aportaciones, Convenios, Incentivos derivados de la Colaboración Fiscal y Fondos distintos de Aportaciones	0	0	Flujos Netos de Efectivo por Actividades de Inversión	-10,228,568	-2,167,063
Transferencias, Asignaciones, Subsidios, Subvenciones y Pensiones y Jubilaciones	1,164,834,952	1,201,615,417	Flujo de Efectivo de las Actividades de Financiamiento		
Otros Orígenes de Operación	76,106,507	68,456,872	Origen	0	0
Aplicación	1,255,953,097	1,348,973,505	Endeudamiento Neto	0	0
Servicios Personales	1,184,907,677	1,266,761,646	Interno	0	0
Materiales y Suministros	6,580,521	7,680,887	Externo	0	0
Servicios Generales	64,464,899	74,530,972	Otros Orígenes de Financiamiento	0	0
Transferencias Internas y Asignaciones al Sector Público	0	0	Aplicación	0	0
Transferencias al resto del Sector Público	0	0	Servicios de la Deuda	0	0
Subsidios y Subvenciones	0	0	Interno	0	0
Ayudas Sociales	0	0	Externo	0	0
Pensionamientos y Jubilaciones	0	0	Otras Aplicaciones de Financiamiento	0	0
Transferencias a Fideicomisos, Mandatos y Contratos Análogos	0	0	Flujos netos de Efectivo por Actividades de Financiamiento	0	0
Transferencias a la Seguridad Social	0	0	Incremento/Disminución Neta en el Efectivo y Equivalentes al Efectivo	26,178,790	-50,273,721
Donativos	0	0	Efectivo y Equivalentes al Efectivo al Inicio del Ejercicio	161,552,011	211,825,732
Transferencias al Exterior	0	0	Efectivo y Equivalentes al Efectivo al Final del Ejercicio	187,730,801	161,552,011
Participaciones	0	0			



GOBIERNO DEL ESTADO DE SAN LUIS POTOSÍ
ESTADO DE FLUJOS DE EFECTIVO
CONSEJO DE LA JUDICATURA. Poder Judicial
DEL 1o. DE ENERO AL 31 DE DICIEMBRE DE 2023
(Cifras en Pesos)

CONCEPTO	2023	2022	CONCEPTO	2023	2022
Aportaciones	0	0			
Convenios	0	0			
Otras Aplicaciones de Operación	0	0			
Flujos Netos de Efectivo por Actividades de Operación	36,407,358	-48,106,658			

Bajo protesta de decir verdad declaramos que los Estados Financieros y sus notas, son razonablemente correctos y son responsabilidad del emisor

TOMO 5.
PODER JUDICIAL
**5.6 ESTADO ANALÍTICO
DEL ACTIVO**

CUENTA PÚBLICA 2023



POTOSÍ
PARA LOS POTOSINOS
GOBIERNO DEL ESTADO 2021 • 2027

GOBIERNO DEL ESTADO DE SAN LUIS POTOSÍ
Estado Analítico del Activo
CONSEJO DE LA JUDICATURA. Poder Judicial
Del 1o. de Enero al 31 de Diciembre del 2023
(Cifras en Pesos)

CONCEPTO	Saldo Inicial	Cargos del Periodo	Abonos del Periodo	Saldo Final	Variación del Periodo
ACTIVO	264,739,623	5,363,755,110	5,334,777,719	293,717,014	28,977,391
Activo Circulante	230,911,879	5,349,946,320	5,330,678,585	250,179,614	19,267,735
Efectivo y Equivalentes	161,552,011	4,030,909,397	4,004,730,607	187,730,801	26,178,790
Derechos a Recibir Efectivo o Equivalentes	65,578,660	1,311,017,619	1,316,086,792	60,509,487	-5,069,173
Derechos a Recibir Bienes o Servicios	3,267,573	1,731,995	3,813,902	1,185,666	-2,081,907
Inventarios	0	0	0	0	0
Almacenes	513,635	6,287,309	6,047,284	753,660	240,025
Estimación por Pérdida o Deterioro de Activos Circulantes	0	0	0	0	0
Otros Activos Circulantes	0	0	0	0	0
Activo No Circulante	33,827,744	13,808,790	4,099,134	43,537,400	9,709,656
Inversiones Financieras a Largo Plazo	0	0	0	0	0
Derechos a Recibir Efectivo o Equivalentes a Largo Plazo	1,204	0	0	1,204	0
Bienes Inmuebles, Infraestructura y Construcciones en Proceso	5,234,490	6,934,855	0	12,169,345	6,934,855
Bienes Muebles	178,214,615	3,615,271	8,005	181,821,881	3,607,266
Activos Intangibles	10,058,708	1,567,451	-3,000	11,629,159	1,570,451
Depreciación, Deterioro y Amortización Acumulada de Bienes	-159,681,273	0	2,402,916	-162,084,189	-2,402,916
Activos Diferidos	0	1,691,213	1,691,213	0	0
Estimación por Pérdida o Deterioro de Activos no Circulantes	0	0	0	0	0
Otros Activos no Circulantes	0	0	0	0	0

Bajo protesta de decir verdad declaramos que los Estados Financieros y sus notas, son razonablemente correctos y son responsabilidad del emisor

TOMO 5.
PODER JUDICIAL
**5.7 ESTADO ANALÍTICO
DE LA DEUDA Y OTROS
PASIVOS**

CUENTA PÚBLICA 2023



POTOSÍ
PARA LOS POTOSINOS
GOBIERNO DEL ESTADO 2021 • 2027

GOBIERNO DEL ESTADO DE SAN LUIS POTOSÍ
Estado Analítico de la Deuda y Otros Pasivos
CONSEJO DE LA JUDICATURA. Poder Judicial
Del 1o. de Enero al 31 de Diciembre del 2023
(Cifras en Pesos)

Denominación de las Deudas	Moneda de Contratación	Institución o País Acreedor	Saldo Inicial del Periodo	Saldo Final del Periodo
DEUDA PÚBLICA				
Corto Plazo				
Deuda Interna			-	-
Instituciones de Crédito			-	-
Títulos y Valores				
Arrendamientos Financieros				
Deuda Externa			-	-
Organismos Financieros Internacionales				
Deuda Bilateral				
Títulos y Valores				
Arrendamientos Financieros				
Subtotal de Deuda Pública a Corto Plazo			-	-
Largo Plazo				
Deuda Interna			-	-
Instituciones de Crédito			-	-
Títulos y Valores				
Arrendamientos Financieros				
Deuda Externa			-	-
Organismos Financieros Internacionales				
Deuda Bilateral				
Títulos y Valores				
Arrendamientos Financieros				
Subtotal de Deuda Pública a Largo Plazo			-	-
Total de Otros Pasivos	PESOS	MEXICO	218,961,120	319,248,503
Total de Deuda Pública y Otros Pasivos			218,961,120	319,248,503

Bajo protesta de decir verdad declaramos que los Estados Financieros y sus notas, son razonablemente correctos y son responsabilidad del emisor