




TOMO 6. ORGANISMOS AUTÓNOMOS

CUENTA PÚBLICA 2023




POTOSÍ
PARA LOS POTOSINOS
GOBIERNO DEL ESTADO 2021-2027

**TOMO 6. ORGANISMOS
AUTÓNOMOS
ESTADOS FINANCIEROS
CONSOLIDADOS AL 31
DE DICIEMBRE 2023
DE LOS ORGANISMOS
AUTÓNOMOS
CUENTA PÚBLICA 2023**



TOMO 6. ORGANISMOS AUTÓNOMOS 6.1 ESTADO DE ACTIVIDADES CONSOLIDADO

CUENTA PÚBLICA 2023



POTOSÍ
PARA LOS POTOSINOS
GOBIERNO DEL ESTADO 2021-2027

GOBIERNO DEL ESTADO DE SAN LUIS POTOSÍ					
Estado de Actividades					
ORGANISMOS AUTÓNOMOS CONSOLIDADO					
Del 1o. de Enero al 31 de Diciembre del 2023 y 2022					
(Cifras en Pesos)					
CONCEPTO	2023	2022	CONCEPTO	2023	2022
INGRESOS Y OTROS BENEFICIOS			GASTOS Y OTRAS PÉRDIDAS		
Ingresos de la Gestión	628,508,100	623,937,172	Gastos de Funcionamiento	4,972,172,116	4,770,580,191
Impuestos	0	0	Servicios Personales	4,331,170,914	4,138,153,301
Cuotas y Aportaciones de Seguridad Social	0	0	Materiales y Suministros	314,905,118	313,415,079
Contribuciones de Mejoras	0	0	Servicios Generales	326,096,083	319,011,811
Derechos	206,437	366,983			
Productos	1,537,529	1,263,511	Transferencia, Asignaciones, Subsidios y Otras Ayudas	191,054,343	181,492,904
Aprovechamientos	899,907	700,779			
Ingresos por Venta de Bienes y Prestación de Servicios	625,864,227	621,605,899	Transferencias Internas y Asignaciones al Sector Público	136,578,342	127,130,870
Ingresos no Comprendidos en las Fracciones de la Ley de Ingresos Causados en Ejercicios Fiscales Anteriores Pendientes de Liquidación o Pago			Transferencias al Resto del Sector Público	0	0
Participaciones, Aportaciones, Convenios, Incentivos Derivados de la Colaboración Fiscal y Fondos distintos de Aportaciones, Transferencias, Asignaciones, Subsidios y Subvenciones, Pensiones y Jubilaciones	4,852,762,482	4,749,994,337	Subsidios y Subvenciones	0	0
			Ayudas Sociales	15,375,412	15,565,391
			Pensiones y Jubilaciones	39,100,589	38,796,643
Participaciones, Aportaciones, Convenios, Incentivos Derivados de la Colaboración Fiscal y Fondos Distintos de Aportaciones	299,963,227	348,408,557	Transferencias a Fideicomisos, Mandatos y Contratos Análogos	0	0
Transferencias, Asignaciones, Subsidios y Subvenciones y Pensiones y Jubilaciones	4,552,799,255	4,401,585,780	Transferencias a la Seguridad Social	0	0
			Donativos	0	0
Otros Ingresos y Beneficios	86,401,493	85,393,963	Transferencias al Exterior	0	0
Ingresos Financieros	56,929,685	37,866,265			
Intereses ganados de valores, créditos, bonos y otros	4,285,990	3,222,912	Participaciones y Aportaciones	0	0
Disminución del Exceso de Estimaciones por Pérdida o Deterioro u Obsolescencia	3,295	0	Participaciones	0	0
Disminución del Exceso de Provisiones	7,616,535	9,470,963	Aportaciones	0	0
Otros Ingresos y Beneficios Varios	17,565,988	34,833,823	Convenios	0	0
Total de Ingresos y Otros Beneficios	5,567,672,075	5,459,325,472	Intereses, Comisiones y Otros Gastos de la Deuda Pública	0	0
			Intereses de la Deuda Pública		
			Comisiones de la Deuda Pública	0	0
			Gastos de la Deuda Pública	0	0

continúa


GOBIERNO DEL ESTADO DE SAN LUIS POTOSÍ
Estado de Actividades
ORGANISMOS AUTÓNOMOS CONSOLIDADO
Del 1o. de Enero al 31 de Diciembre del 2023 y 2022
(Cifras en Pesos)

CONCEPTO	2023	2022	CONCEPTO	2023	2022
INGRESOS Y OTROS BENEFICIOS			GASTOS Y OTRAS PÉRDIDAS		
			Costo por Coberturas	0	0
			Apoyos Financieros	0	0
			Otros Gastos y Pérdidas Extraordinarias	302,131,885	274,340,971
			Estimaciones, Depreciaciones, Deterioros, Obsolescencia y Amortizaciones	214,911,922	210,290,786
			Provisiones	78,831,972	55,469,525
			Disminución de Inventarios	5,000,344	6,329,271
				0	0
			Aumento por Insuficiencia de Provisiones	0	0
			Otros gastos	3,387,647	2,251,389
			Inversión Pública	0	0
			Inversión Pública no Capitalizable	0	0
			Total de Gastos y Otras Pérdidas	5,465,358,344	5,226,414,066
			Resultados del Ejercicio (Ahorro/Desahorro)	102,313,731	232,911,406

Bajo protesta de decir verdad declaramos que los Estados Financieros y sus notas, son razonablemente correctos y son responsabilidad del emisor

**TOMO 6. ORGANISMOS
AUTÓNOMOS
6.2 ESTADO DE
SITUACIÓN FINANCIERA
CONSOLIDADO**

CUENTA PÚBLICA 2023



POTOSÍ
PARA LOS POTOSINOS
GOBIERNO DEL ESTADO 2021-2027

GOBIERNO DEL ESTADO DE SAN LUIS POTOSÍ
Estado de Situación Financiera
ORGANISMOS AUTÓNOMOS CONSOLIDADO
Al 31 de Diciembre de 2023 y 2022
(Cifras en Pesos)

CONCEPTO	2023	2022	CONCEPTO	2023	2022
ACTIVO			PASIVO		
Activo Circulante			Pasivo Circulante		
Efectivo y Equivalentes	482,744,463	299,886,671	Cuentas por Pagar a Corto Plazo	636,681,674	580,175,280
Derechos a Recibir Efectivo o Equivalentes	787,728,167	717,207,611	Documentos por Pagar a Corto Plazo	0	0
Derechos a Recibir Bienes o Servicios	6,097,556	2,898,696	Porción a Corto Plazo de la Deuda Pública a Largo Plazo	0	0
Inventarios	24,704,211	25,418,566	Títulos y Valores a Corto Plazo	0	0
Almacenes	0	0	Pasivos Diferidos a Corto Plazo	0	0
Estimación por Pérdida o Deterioro de Activos Circulantes	-228,812,078	-230,074,179	Fondos y Bienes de Terceros en Garantía y/o Administración a Corto Plazo	647,198	583,527
Otros Activos Circulantes	1,224,258	1,224,258	Provisiones a Corto Plazo	245,461,766	215,962,192
Total de Activos Circulantes	1,073,686,577	816,561,623	Otros Pasivos a Corto Plazo	2,445,228	1,905,417
			Total de Pasivos Circulantes	885,235,866	798,626,416
Activo No Circulante			Pasivo No Circulante		
Inversiones Financieras a Largo Plazo	33,647,314	35,485,562			
Derechos a Recibir Efectivo o Equivalentes a Largo Plazo	66,551	238,867	Cuentas por Pagar a Largo Plazo	0	0
Bienes Inmuebles, Infraestructura y Construcciones en Proceso	4,695,643,200	4,667,755,242	Documentos por Pagar a Largo Plazo	0	0
Bienes Muebles	1,872,459,472	1,768,229,044	Deuda Pública a Largo Plazo	0	0
Activos Intangibles	4,845,342	3,744,972	Pasivos Diferidos a Largo Plazo	0	0
Depreciación, Deterioro y Amortización Acumulada de Bienes	-1,828,637,075	-1,614,136,093	Fondos y Bienes de Terceros en Garantía y/o en Administración a Largo Plazo	0	0
Activos Diferidos	11,806,156	11,806,156	Provisiones a Largo Plazo	247,973,057	209,092,879
Estimación por Pérdida o Deterioro de Activos no Circulantes	0	0	Total de Pasivos No Circulantes	247,973,057	209,092,879
Otros Activos no Circulantes	0	0	Total del Pasivo	1,133,208,923	1,007,719,295
Total de Activos No Circulantes	4,789,830,960	4,873,123,750	Hacienda Pública/ Patrimonio		
Total del Activo	5,863,517,537	5,689,685,373	Hacienda Pública/ Patrimonio Contribuido	2,335,353,175	2,334,495,505


GOBIERNO DEL ESTADO DE SAN LUIS POTOSÍ
Estado de Situación Financiera
ORGANISMOS AUTÓNOMOS CONSOLIDADO
Al 31 de Diciembre de 2023 y 2022
(Cifras en Pesos)

CONCEPTO	2023	2022	CONCEPTO	2023	2022
			Aportaciones	2,311,741,350	2,310,883,680
			Donaciones de Capital	16,869,880	16,869,880
			Actualización de la Hacienda Pública/Patrimonio	6,741,945	6,741,945
			Hacienda Pública/ Patrimonio Generado	2,394,955,439	2,347,470,573
			Resultados del Ejercicio (Ahorro/ Desahorro)	102,313,731	232,911,406
			Resultados de Ejercicios Anteriores	299,660,919	121,591,547
			Revalúos	1,909,620,993	1,909,620,993
			Reservas	95,947,409	95,947,409
			Rectificaciones de Resultados de Ejercicios Anteriores	-12,587,613	-12,600,782
			Exceso o Insuficiencia en la Actualización de la Hacienda Pública/ Patrimonio	0	0
			Resultado por Posición Monetaria	0	0
			Resultado por Tenencia de Activos no Monetarios	0	0
			Total Hacienda Pública/ Patrimonio	4,730,308,614	4,681,966,078
			Total del Pasivo y Hacienda Pública/ Patrimonio	5,863,517,537	5,689,685,373

Bajo protesta de decir verdad declaramos que los Estados Financieros y sus notas, son razonablemente correctos y son responsabilidad del emisor

**TOMO 6. ORGANISMOS
AUTÓNOMOS
6.3 ESTADO DE VARIACIÓN
EN LA HACIENDA PÚBLICA
CONSOLIDADO**

CUENTA PÚBLICA 2023



POTOSÍ
PARA LOS POTOSINOS
GOBIERNO DEL ESTADO 2021 • 2027


GOBIERNO DEL ESTADO DE SAN LUIS POTOSÍ Estado de Variación en la Hacienda Pública ORGANISMOS AUTONOMOS CONSOLIDADO Del 1o. de Enero al 31 de Diciembre del 2023 (Cifras en Pesos)					
CONCEPTO	Hacienda Pública/ Patrimonio Contribuido	Hacienda Pública/ Patrimonio Generado de Ejercicios Anteriores	Hacienda Pública/ Patrimonio Generado del Ejercicio	Exceso o Insuficiencia en la Actualización de la Hacienda Pública/ Patrimonio	Total
Hacienda Pública/Patrimonio Contribuido Neto de 2022	2,334,495,505	0	0	0	2,334,495,505
Aportaciones	2,310,883,680				2,310,883,680
Donaciones de Capital	16,869,880				16,869,880
Actualización de la Hacienda Pública/ Patrimonio	6,741,945				6,741,945
Hacienda Pública / Patrimonio Generado Neto de 2022	0	2,114,559,167	232,911,406	0	2,347,470,573
Resultados del Ejercicio (Ahorro/ Desahorro)		0	232,911,406		232,911,406
Resultados de Ejercicios Anteriores		121,591,546			121,591,546
Revalúos		1,909,620,993			1,909,620,993
Reservas		95,947,409			95,947,409
Rectificaciones de Resultados de Ejercicios Anteriores		-12,600,781			-12,600,781
Exceso o Insuficiencia en la Actualización de la Hacienda Pública/ Patrimonio Neto de 2022	0	0	0	0	0
Resultado de Posición Monetaria				0	0
Resultado por Tenencia de Activos no Monetarios				0	0
Hacienda Pública / Patrimonio Neto Final de 2022	2,334,495,505	2,114,559,167	232,911,406	0	4,681,966,078
Cambios en la Hacienda Pública / Patrimonio Contribuido Neto de 2023	857,670	0	0	0	857,670
Aportaciones	857,670				857,670
Donaciones de Capital	0				0
Actualización de la Hacienda Pública/ Patrimonio	0				0
Variaciones de la Hacienda Pública/ Patrimonio Generado Neto de 2023	0	183,047,301	-135,562,435	0	47,484,866
Resultados del Ejercicio (Ahorro/ Desahorro)			102,313,731		102,313,731
Resultados de Ejercicios Anteriores		183,047,301	-232,911,406		-49,864,105
Revalúos			0		0
Reservas			0		0
Rectificaciones de Resultados de Ejercicios Anteriores			-4,964,760		-4,964,760

GOBIERNO DEL ESTADO DE SAN LUIS POTOSÍ Estado de Variación en la Hacienda Pública ORGANISMOS AUTONOMOS CONSOLIDADO Del 1o. de Enero al 31 de Diciembre del 2023 (Cifras en Pesos)					
CONCEPTO	Hacienda Pública/ Patrimonio Contribuido	Hacienda Pública/ Patrimonio Generado de Ejercicios Anteriores	Hacienda Pública/ Patrimonio Generado del Ejercicio	Exceso o Insuficiencia en la Actualización de la Hacienda Pública/ Patrimonio	Total
Cambios en el Exceso o Insuficiencia en la Actualización de la Hacienda Pública/Patrimonio Neto de 2023	0	0	0	0	0
Resultado de Posición Monetaria				0	0
Resultado por Tenencia de Activos no Monetarios				0	0
Hacienda Pública / Patrimonio Neto Final de 2023	2,335,353,175	2,297,606,468	97,348,971	0	4,730,308,614

Bajo protesta de decir verdad declaramos que los Estados Financieros y sus notas, son razonablemente correctos y son responsabilidad del emisor

**TOMO 6. ORGANISMOS
AUTÓNOMOS
6.4 ESTADO DE CAMBIO EN
LA SITUACIÓN FINANCIERA
CONSOLIDADO**

CUENTA PÚBLICA 2023



POTOSÍ
PARA LOS POTOSINOS
GOBIERNO DEL ESTADO 2021 • 2027

GOBIERNO DEL ESTADO DE SAN LUIS POTOSÍ
Estado de Cambios en la Situación Financiera
ORGANISMOS AUTÓNOMOS CONSOLIDADO
Del 1o. de Enero al 31 de Diciembre del 2023
(Cifras en Pesos)

CONCEPTO	Origen	Aplicación	CONCEPTO	Origen	Aplicación
Activo	359,184,529	533,016,694	Pasivo	183,955,179	58,465,549
Activo Circulante	142,272,031	399,396,987	Pasivo Circulante	143,896,743	57,287,290
Efectivo y Equivalentes	10,757,625	193,615,417	Cuentas por Pagar a Corto Plazo	113,793,686	57,287,290
Derechos a Recibir Efectivo o Equivalentes	129,616,745	201,319,158	Documentos por Pagar a Corto Plazo	0	0
Derechos a Recibir Bienes o Servicios	1,183,306	3,200,311	Porción a Corto Plazo de la Deuda Pública a Largo Plazo	0	0
Inventarios	714,355	0	Títulos y Valores a Corto Plazo	0	0
Almacenes	0	0	Pasivos Diferidos a Corto Plazo	0	0
Estimación por Pérdida o Deterioro de Activos Circulantes	0	1,262,101	Fondos y Bienes de Terceros en Garantía y/o Administración a Corto Plazo	63,671	0
Otros Activos Circulantes	0	0	Provisiones a Corto Plazo	29,499,575	0
Activo No Circulante	216,912,498	133,619,707	Otros Pasivos a Corto Plazo	539,811	0
Inversiones Financieras a Largo Plazo	2,239,201	400,953	Pasivo No Circulante	40,058,436	1,178,259
Derechos a Recibir Efectivo o Equivalentes a Largo Plazo	172,316	0	Cuentas por Pagar a Largo Plazo	0	0
Bienes Inmuebles, Infraestructura y Construcciones en Proceso	0	27,887,958	Documentos por Pagar a Largo Plazo	0	0
Bienes Muebles	0	104,230,426	Deuda Pública a Largo Plazo	0	0
Activos Intangibles	0	1,100,370	Pasivos Diferidos a Largo Plazo	0	0
Depreciación, Deterioro y Amortización Acumulada de Bienes	214,500,981	0	Fondos y Bienes de Terceros en Garantía y/o en Administración a Largo Plazo	0	0
Activos Diferidos	0	0	Provisiones a Largo Plazo	40,058,436	1,178,259
Estimación por Pérdida o Deterioro de Activos no Circulantes	0	0	HACIENDA PÚBLICA/ PATRIMONIO	202,462,965	154,120,430
Otros Activos no Circulantes	0	0	Hacienda Pública/Patrimonio Contribuido	857,670	0
			Aportaciones	857,670	0
			Donaciones de Capital	0	0
			Actualización de la Hacienda Pública/Patrimonio	0	0

continúa

GOBIERNO DEL ESTADO DE SAN LUIS POTOSÍ
Estado de Cambios en la Situación Financiera
ORGANISMOS AUTONOMOS CONSOLIDADO
Del 1o. de Enero al 31 de Diciembre del 2023
(Cifras en Pesos)


CONCEPTO	Origen	Aplicación	CONCEPTO	Origen	Aplicación
			Hacienda Pública/Patrimonio Generado	201,605,295	154,120,430
			Resultados del Ejercicio (Ahorro/ Desahorro)	14,632,426	145,230,102
			Resultados de Ejercicios Anteriores	186,972,869	3,925,566
			Revalúos	0	0
			Reservas	0	0
			Rectificaciones de Resultados de Ejercicios Anteriores	0	4,964,762
			Exceso o Insuficiencia en la Actualización de la Hacienda Pública/Patrimonio	0	0
			Resultado por Posición Monetaria	0	0
			Resultado por Tenencia de Activos no Monetarios	0	0

Bajo protesta de decir verdad declaramos que los Estados Financieros y sus notas, son razonablemente correctos y son responsabilidad del emisor

TOMO 6. ORGANISMOS AUTÓNOMOS

6.5 ESTADO DE FLUJO DE EFECTIVO CONSOLIDADO

CUENTA PÚBLICA 2023



POTOSÍ
PARA LOS POTOSINOS
GOBIERNO DEL ESTADO 2021 • 2027

GOBIERNO DEL ESTADO DE SAN LUIS POTOSÍ
ESTADO DE FLUJOS DE EFECTIVO
ORGANISMOS AUTÓNOMOS CONSOLIDADO
DEL 1o. DE ENERO AL 31 DE DICIEMBRE DE 2023
(Cifras en Pesos)

CONCEPTO	2023	2022	CONCEPTO	2023	2022
Flujos de Efectivo de las Actividades de Operación			Flujos de Efectivo de las Actividades de Inversión		
Origen	5,517,927,293	5,258,624,206	Origen	186,738,950	200,260,807
Impuestos	0	0	Bienes Inmuebles, Infraestructura y Construcciones en Proceso	0	0
Cuotas y Aportaciones de Seguridad Social	0	0	Bienes Muebles	0	0
Contribuciones de mejoras	0	0	Otros Orígenes de Inversión	186,738,950	200,260,807
Derechos	206,437	366,983	Aplicación	126,776,982	187,969,654
Productos	1,537,529	1,263,511	Bienes Inmuebles, Infraestructura y Construcciones en Proceso	27,887,959	23,403,019
Aprovechamientos	899,907	700,779	Bienes Muebles	90,570,823	138,297,715
Ingresos por Venta de Bienes y Prestación de Servicios	637,116,712	630,357,693	Otras Aplicaciones de Inversión	8,318,200	26,268,920
Participaciones, Aportaciones, Convenios, Incentivos Derivados de la Colaboración Fiscal y Fondos Distintos de Aportaciones	291,449,665	346,758,380	Flujos Netos de Efectivo por Actividades de Inversión	59,961,968	12,291,153

continúa


GOBIERNO DEL ESTADO DE SAN LUIS POTOSÍ
ESTADO DE FLUJOS DE EFECTIVO
ORGANISMOS AUTÓNOMOS CONSOLIDADO
DEL 1o. DE ENERO AL 31 DE DICIEMBRE DE 2023
(Cifras en Pesos)

CONCEPTO	2023	2022	CONCEPTO	2023	2022
Flujo de Efectivo de las Actividades de Financiamiento					
Transferencias, Asignaciones, Subsidios y Subvenciones, y Pensiones y Jubilaciones	4,458,054,158	4,195,970,686			
Otros Orígenes de Operación	128,662,885	83,206,174	Origen	182,135,052	38,764,274
			Endeudamiento Neto	0	0
Aplicación	5,379,298,358	5,132,919,179	Interno	0	0
Servicios Personales	4,284,864,504	4,076,264,672	Externo	0	0
Materiales y Suministros	314,014,996	307,183,637	Otros Orígenes de Financiamiento	182,135,052	38,764,274
Servicios Generales	312,216,430	308,323,112	Aplicación	197,868,163	207,958,602
Transferencias Internas y Asignaciones al Sector Público	136,578,342	127,130,869	Servicios de la Deuda	0	0
Transferencias al resto del Sector Público	0	0	Interno	0	0
Subsidios y Subvenciones	0	0	Externo	0	0
Ayudas Sociales	15,375,411	15,565,391	Otras Aplicaciones de Financiamiento	197,868,163	207,958,602
Pensiones y Jubilaciones	39,100,589	38,796,643	Flujos netos de Efectivo por Actividades de Financiamiento	-15,733,111	-169,194,328
Transferencias a Fideicomisos, Mandatos y Contratos Análogos	0	0	Incremento/Disminución Neta en el Efectivo y Equivalentes al Efectivo	182,857,792	-31,198,148
Transferencias a la Seguridad Social	0	0	Efectivo y Equivalentes al Efectivo al Inicio del Ejercicio	299,886,671	331,084,819
Donativos	0	0	Efectivo y Equivalentes al Efectivo al Final del Ejercicio	482,744,463	299,886,671
Transferencias al Exterior	0	0			
Participaciones	0	0			
Aportaciones	0	0			
Convenios	0	0			
Otras Aplicaciones de Operación	277,148,085	259,654,855			
Flujos Netos de Efectivo por Actividades de Operación	138,628,935	125,705,027			

Bajo protesta de decir verdad declaramos que los Estados Financieros y sus notas, son razonablemente correctos y son responsabilidad del emisor

**TOMO 6. ORGANISMOS
AUTÓNOMOS
6.6 ESTADO ANALÍTICO DEL
ACTIVO CONSOLIDADO**

CUENTA PÚBLICA 2023



POTOSÍ
PARA LOS POTOSINOS
GOBIERNO DEL ESTADO 2021-2027


GOBIERNO DEL ESTADO DE SAN LUIS POTOSÍ
Estado Analítico del Activo
ORGANISMOS AUTÓNOMOS CONSOLIDADO
Del 1o. de Enero al 31 de Diciembre del 2023
(Cifras en Pesos)

CONCEPTO	Saldo Inicial	Cargos del Periodo	Abonos del Periodo	Saldo Final	Variación del Periodo
ACTIVO	5,689,685,373	165,780,742,733	165,606,910,569	5,863,517,537	173,832,164
Activo Circulante	816,561,623	165,597,076,326	165,339,951,372	1,073,686,577	257,124,954
Efectivo y Equivalentes	299,886,671	159,348,886,301	159,166,028,509	482,744,463	182,857,792
Derechos a Recibir Efectivo o Equivalentes	717,207,611	6,103,935,953	6,033,415,397	787,728,167	70,520,556
Derechos a Recibir Bienes o Servicios	2,898,696	37,340,407	34,141,547	6,097,556	3,198,860
Inventarios	25,418,566	103,977,120	104,691,475	24,704,211	-714,355
Almacenes	0	0	0	0	0
Estimación por Pérdida o Deterioro de Activos Circulantes	-230,074,179	2,936,545	1,674,444	-228,812,078	1,262,101
Otros Activos Circulantes	1,224,258	0	0	1,224,258	0
Activo No Circulante	4,873,123,750	183,666,407	266,959,197	4,789,830,960	-83,292,790
Inversiones Financieras a Largo Plazo	35,485,562	201,924	2,040,172	33,647,314	-1,838,248
Derechos a Recibir Efectivo o Equivalentes a Largo Plazo	238,867	44,603	216,919	66,551	-172,316
Bienes Inmuebles, Infraestructura y Construcciones en Proceso	4,667,755,242	77,456,797	49,568,839	4,695,643,200	27,887,958
Bienes Muebles	1,768,229,044	104,641,369	410,941	1,872,459,472	104,230,428
Activos Intangibles	3,744,972	1,100,370	0	4,845,342	1,100,370
Depreciación, Deterioro y Amortización Acumulada de Bienes	-1,614,136,093	124,400	214,625,382	-1,828,637,075	-214,500,982
Activos Diferidos	11,806,156	96,944	96,944	11,806,156	0
Estimación por Pérdida o Deterioro de Activos no Circulantes	0	0	0	0	0
Otros Activos no Circulantes	0	0	0	0	0

Bajo protesta de decir verdad declaramos que los Estados Financieros y sus notas, son razonablemente correctos y son responsabilidad del emisor

**TOMO 6. ORGANISMOS
AUTÓNOMOS
6.7 ESTADO ANALÍTICO
DE LA DEUDA Y OTROS
PASIVOS CONSOLIDADO**

CUENTA PÚBLICA 2023




POTOSÍ
PARA LOS POTOSINOS
GOBIERNO DEL ESTADO 2021-2027

GOBIERNO DEL ESTADO DE SAN LUIS POTOSÍ Estado Analítico de la Deuda y Otros Pasivos ORGANISMOS AUTONOMOS CONSOLIDADO Del 1o. de Enero al 31 de Diciembre del 2023 (Cifras en Pesos)				
Denominación de las Deudas	Moneda de Contratación	Institución o País Acreedor	Saldo Inicial del Periodo	Saldo Final del Periodo
DEUDA PÚBLICA				
Corto Plazo				
Deuda Interna				
Instituciones de Crédito			-	-
Títulos y Valores			-	-
Arrendamientos Financieros			-	-
Deuda Externa				
Organismos Financieros Internacionales			-	-
Deuda Bilateral			-	-
Títulos y Valores			-	-
Arrendamientos Financieros			-	-
Subtotal de Deuda Pública a Corto Plazo			-	-
Largo Plazo				
Deuda Interna				
Instituciones de Crédito			-	-
Títulos y Valores			-	-
Arrendamientos Financieros			-	-
Deuda Externa				
Organismos Financieros Internacionales			-	-
Deuda Bilateral			-	-
Títulos y Valores			-	-
Arrendamientos Financieros			-	-
Subtotal de Deuda Pública a Largo Plazo			-	-
Total de Otros Pasivos			1,007,719,295	1,133,208,923
Total Deuda Pública y Otros Pasivos			1,007,719,295	1,133,208,923

Bajo protesta de decir verdad declaramos que los Estados Financieros y sus notas, son razonablemente correctos y son responsabilidad del emisor

**TOMO 6. ORGANISMOS
AUTÓNOMOS
6.8 NOTAS A LOS
ESTADOS FINANCIEROS
CONSOLIDADO**

CUENTA PÚBLICA 2023



POTOSÍ
PARA LOS POTOSINOS
GOBIERNO DEL ESTADO 2021-2027

NOTAS A LOS ESTADOS FINANCIEROS

NOTAS DE GESTIÓN ADMINISTRATIVA

AL 31 DE DICIEMBRE DE 2023

NOTAS DE DESGLOSE

NOTA No. 1 MARCO LEGAL:

En cumplimiento a lo dispuesto en el artículo 53 de la Constitución Política del Estado, La Cuenta Pública del Poder Ejecutivo del Estado deberá presentarse en forma anual al Congreso del Estado y, en sus recesos, a la Diputación Permanente, a más tardar el último día del mes de febrero del año siguiente al que corresponda su ejercicio, se establece la obligación de presentar información financiera sobre el ejercicio del presupuesto autorizado en dicho periodo.

La Ley Orgánica de la Administración Pública del Estado establece que será la Secretaría de Finanzas la encargada de la glosa preventiva de los Ingresos y Gastos del Gobierno del Estado, de la elaboración de los Informes Financieros y de la atención referente ante el Instituto de Fiscalización Superior del Estado de San Luis Potosí para dar cumplimiento a lo dispuesto en el artículo 53 de la Constitución Política del Estado y el artículo 33 fracción XXV de la Ley Orgánica de la Administración Pública Estatal, así como también, en el artículo 53 de la Ley General de Contabilidad Gubernamental que refiere que la Cuenta Pública en las Entidades Federativas deberá atender lo establecido en su Marco Legal Vigente para su presentación. En apego al artículo 52 de la Ley General de Contabilidad Gubernamental, se presentan los Estados Financieros consolidados y demás Información Presupuestaria, Programática y Contable de los Organismos Autónomos.

NOTA No. 2 BASES DE PREPARACIÓN DE LOS ESTADOS FINANCIEROS:

Los Estados Financieros que se acompañan, fueron preparados de acuerdo con las reglas de Contabilidad Gubernamental autorizadas por la Secretaría de Hacienda y Crédito Público a través del Consejo Nacional de Armonización Contable, por la Ley General de Contabilidad Gubernamental, sus Postulados Básicos, sus Marcos Conceptuales, los lineamientos y reformas publicados por el CONAC, la Ley de Presupuesto y Responsabilidad Hacendaria del Estado y Municipios de San Luis Potosí, la Ley de Ingresos y Ley de Presupuesto de Egresos para el Ejercicio 2023, que son coincidentes con las Normas de Información Financiera, con la excepción de que en dichas reglas, no requieren el reconocimiento de los efectos de la inflación en la información financiera.

Todos los eventos que afectan en forma económica al Sector Central y a los Organismos Autónomos, se cuantifican en términos monetarios y se registran al costo histórico en moneda nacional.

a) Inversiones Temporales:

Las inversiones en valores se valúan de acuerdo a su importe de adquisición adicionado por los intereses devengados y cobrados, representando el monto de la inversión de excedentes de fondos de la Tesorería, cuya recuperación se efectuará en plazos inferiores a tres meses.

b) Activo no Circulante:

Constituido por el conjunto de bienes, valores y derechos de realización o disponibilidad con un plazo mayor a doce meses. Los bienes muebles e inmuebles se registran a su costo de adquisición y/o construcción incluyendo en estos últimos, los conceptos de mano de obra, material y gastos directos e indirectos, así como en los primeros los gastos efectuados en el proceso de importación según sea el caso. Por lo que corresponde de igual manera a los bienes Inmuebles, en algunos casos les corresponde el valor catastral como requisito mínimo de registro.

c) Deuda Pública a Largo Plazo:

La Deuda Pública representada en los Estados Financieros corresponde al saldo del Capital insoluto en los contratos de Deuda que se tienen con los Bancos, la cual en el caso de los Estados Financieros de los organismos autónomos es cero.

d) Hacienda Pública:

La Hacienda Pública está conformada de la siguiente manera:

- Aportaciones y/o Patrimonio Propio (Los bienes, derechos y obligaciones, el reconocimiento de las adquisiciones de bienes muebles e inmuebles realizadas en el ejercicio), (Patrimonio Contribuido).
- Actualizaciones de la Hacienda Pública (Patrimonio Contribuido).
- Los Resultados de Ejercicios Anteriores obtenidos (Patrimonio Generado).
- El Resultado del Ejercicio ahorro/desahorro (Patrimonio Generado).

NOTAS DE DESGLOSE

NOTA No. 3 ACTIVOS CIRCULANTES:

Recursos a corto plazo de gran liquidez que son fácilmente convertibles en importes determinados de efectivo, estando sujetos a un riesgo mínimo de cambio en su valor. La integración de este rubro se representa bajo la cuenta de Bancos/Tesorería y Otros Efectivos y Equivalentes:

AL 31 DE DICIEMBRE DE 2023

(Pesos)

Organismos Autónomos

Concepto	31/12/2023		31/12/2022
Efectivo y Equivalente	482,744,463		299,886,671
Derechos a Recibir Efectivo o Equivalentes	787,728,167		717,207,611
Derechos a Recibir Bienes o Servicios	6,097,556		2,898,696
Inventarios	24,704,211		25,418,566
Almacenes	0		0
Estimación por Pérdida o Deterioro de Activos C	-228,812,078		-230,074,179
Otros Activos Circulantes	1,224,258		1,224,258
Total	\$ 1,073,686,577		\$ 816,561,623

NOTA No. 4 ACTIVO NO CIRCULANTE:

Representa el monto de las adquisiciones de todo tipo de bienes inmuebles, infraestructura y construcciones; así como los gastos derivados de actos de su adquisición, adjudicación, expropiación e indemnización y los que se generen por estudios de pre-inversión; así como también todas las adquisiciones de todos los bienes muebles adquiridos para la prestación del servicio público en sus diferentes segmentos y la depreciación acumulada al monto original de la inversión.

Este rubro está integrado de la siguiente manera:

AL 31 DE DICIEMBRE DE 2023

(Pesos)

Organismos Autónomos

Concepto	31/12/2023	31/12/2022
Inversiones Financieras a Largo Plazo	33,647,314	35,485,562
Derechos a Recibir Efectivo o Equivalentes a Largo Plazo	66,551	238,867
Bienes Inmuebles, Infraestructura y Construcciones en Proceso	4,695,643,200	4,667,755,242
Bienes Muebles	1,872,459,472	1,768,229,044
Activos Intangibles	4,845,342	3,744,972
Depreciación, Deterioro y Amortización Acumulada de Bienes	-1,828,637,075	-1,614,136,093
Activos Diferidos	11,806,156	11,806,156
Estimación por Perdida o Deterioro de Activos no Circulantes	0	0
Otros Activos no Circulantes	0	0
Total	\$ 4,789,830,960	\$ 4,873,123,750

NOTA No. 5 PASIVOS:

Los pasivos, por su exigibilidad se dividen en circulantes y no circulantes, de esta manera se revelan las restricciones a las que el ente público está sujeto, así como sus riesgos financieros.

Este rubro está integrado de la siguiente manera:

AL 31 DE DICIEMBRE DE 2023

(Pesos)

Organismos Autónomos

Concepto	31/12/2023		31/12/2022
Cuentas por Pagar a Corto Plazo	636,681,674		580,175,280
Documentos por Pagar a Corto Plazo	0		0
Porción a Corto Plazo de la Deuda Pública a Largo Plazo	0		0
Títulos y Valores a Corto Plazo	0		0
Pasivos Diferidos a Corto Plazo	0		0
Fondos y Bienes de Terceros en Garantía C/P	647,198		583,527
Provisiones a Corto Plazo	245,461,766		215,962,192
Otros Pasivos a Corto Plazo	2,445,228		1,905,417
Cuentas por Pagar a Largo Plazo	0		0
Documentos por Pagar a Largo Plazo	0		0
Deuda Pública a Largo Plazo	0		0
Pasivos Diferidos a Largo Plazo	0		0
Fondos y Bienes de Terceros en Garantía L/P	0		0
Provisiones a Largo Plazo	247,973,057		209,092,879
Total	\$1,133,208,923		\$ 1,007,719,295

NOTA No. 6 HACIENDA PÚBLICA:

La Hacienda Pública es aquella parte de la administración pública que se ocupa de conseguir los recursos financieros necesarios para mantener la infraestructura del estado entre la que se incluye la educación, sanidad y seguridad ciudadana, infraestructuras, etc.

La Hacienda Pública está integrada de la siguiente manera:

AL 31 DE DICIEMBRE DE 2023

(Pesos)

Organismos Autónomos

Concepto	31/12/2023	31/12/2022
Aportaciones	2,311,741,350	2,310,883,680
Donaciones de Capital	16,869,880	16,869,880
Actualización de la Hacienda Pública/Patrimonio	6,741,945	6,741,945
Hacienda Pública/Patrimonio Contribuido	2,335,353,175	2,334,495,505
Resultados del Ejercicio (Ahorro/ Desahorro)	102,313,731	232,911,406
Resultados de Ejercicios Anteriores	299,660,919	121,591,547
Revalúos	1,909,620,993	1,909,620,993
Reservas	95,947,409	95,947,409
Rectificaciones de Resultados de Ejercicios Anteriores	-12,587,613	-12,600,782
Hacienda Pública/Patrimonio Generado	2,394,955,439	2,347,470,573
Total	4,730,308,614	4,681,966,078

Notas al Estado de Variación de la Hacienda Pública/Patrimonio.

Su finalidad es mostrar los cambios que sufrieron los distintos elementos que componen la Hacienda Pública, entre el inicio y el final del período, de su análisis se pueden detectar las situaciones negativas y positivas acontecidas durante el ejercicio que pueden servir de base para tomar decisiones correctivas, o para aprovechar oportunidades y fortalezas detectadas del comportamiento de la Hacienda Pública; se conforma como sigue:

AL 31 DE DICIEMBRE DE 2023

(Pesos)

Organismos Autónomos

Concepto	31/12/2023		31/12/2022
Hacienda Pública/Patrimonio Contribuido	\$ 2,335,353,175		\$ 2,334,495,505
Hacienda Pública/Patrimonio Generado	\$ 2,394,955,439		\$ 2,347,470,573
Total Hacienda Pública/Patrimonio	\$ 4,730,308,614		\$ 4,681,966,078

Hacienda Pública/Patrimonio Contribuido. - Representa las aportaciones, con fines permanentes, del sector privado, público y externo que incrementan la Hacienda Pública/Patrimonio, así como los efectos identificables y cuantificables, incluye las Aportaciones, Donaciones de Capital y Actualización de la Hacienda Pública.

Hacienda Pública/Patrimonio Generado. - Representa la acumulación de resultados de la gestión de ejercicios anteriores, incluyendo las aplicadas a reservas, resultados del ejercicio en operación y los eventos identificables y cuantificables.

Notas al Estado de Actividades.

Su finalidad es informar el monto del cambio total en la Hacienda Pública/Patrimonio Generado durante un período y proporcionar información relevante sobre el resultado de las transacciones y otros eventos relacionados con la operación, que afecta o modifica el patrimonio. Muestra una relación resumida de los ingresos y los gastos y otras pérdidas del ente durante un período determinado, cuya diferencia positiva o negativa determina el ahorro o desahorro (Resultado del Ejercicio). Asimismo, su estructura presenta información correspondiente al período actual y al inmediato anterior con el objetivo de mostrar las variaciones en los saldos de las cuentas que integran la estructura del mismo y facilitar su análisis.

La información que muestra este estado contable está estrechamente vinculada con los Ingresos y Gastos en el momento contable del devengado. El resultado (Ahorro/Desahorro) se desagrega a continuación:

AL 31 DE DICIEMBRE DE 2023**(Pesos)****Organismos Autónomos**

Concepto	31/12/2023		31/12/2022
Resultados del ejercicio (Ahorro/Desahorro)	\$ 102,313,731		\$ 232,911,406
Resultados del Ejercicio (Ahorro/Desahorro)	\$ 102,313,731		\$ 232,911,406

Notas al Estado de Flujos de Efectivo.

Su finalidad es proveer de información sobre los flujos de efectivo del ente público identificando las fuentes de entradas y salidas de recursos, clasificadas por actividades de operación, de inversión y de financiamiento.

Proporciona una base para evaluar la capacidad del ente para generar efectivo y equivalentes de efectivo, así como su capacidad para utilizar los flujos derivados de ellos.

Las notas al Estado de Flujos de Efectivo de los Organismos Autónomos son producto de la información que genera cada ente público que lo conforma, mismas que pueden ser consultadas en el respectivo apartado de la presente Cuenta de la Hacienda Pública Estatal, en Formato Digital

NOTAS DE MEMORIA (CUENTAS DE ORDEN)

Cuentas de Orden Contables y Presupuestarias:

Las Notas de Memoria y las Notas de Gestión Administrativa de los Organismos Autónomos son producto de la información que genera cada ente público que lo conforma, mismas que pueden ser consultadas en el respectivo apartado de la presente Cuenta de la Hacienda Pública Estatal, en Formato Digital

CONSOLIDACIÓN DE ESTADOS FINANCIEROS

De acuerdo a la Ley General de Contabilidad Gubernamental en su Título Tercero. - De la Contabilidad Gubernamental, Capítulo I Artículo 17.- Cada ente público será responsable de su contabilidad, de la operación del sistema; así como del cumplimiento de lo dispuesto por esta Ley.

Dicho esto, la presente Consolidación se presenta de acuerdo a cada uno de los estados financieros generados por los Organismos Autónomos.

“BAJO PROTESTA DE DECIR VERDAD DECLARAMOS QUE LOS ESTADOS FINANCIEROS Y SUS NOTAS, SON RAZONABLEMENTE CORRECTOS Y SON RESPONSABILIDAD DEL EMISOR”