

SAN LUIS POTOSÍ
PODER EJECUTIVO DEL ESTADO



PROSPEREMOS JUNTOS
Gobierno del Estado 2015-2021

CUENTA PÚBLICA 2018

VOLUMEN II



GOBIERNO ESTATAL

CUENTA PÚBLICA 2018

TOMO 2.
GOBIERNO ESTATAL




GOBIERNO ESTATAL

PRESENTACIÓN

En este Tomo se muestran los estados financieros del ejercicio 2018 correspondientes al Consolidado del Gobierno Estatal, de conformidad con lo establecido en el numeral 2 inciso c del acuerdo por el que se armoniza la estructura de las cuentas públicas, publicado en el Diario Oficial de la federación de fecha 06 de octubre de 2014.

La información contable generada del Gobierno Estatal se presenta en forma consolidada a través de los estados de situación financiera, de actividades, variación de la hacienda pública, cambios en la situación financiera, analítico del activo, de la deuda y otros pasivos y flujos de efectivo, de conformidad con lo establecido en la norma en materia de consolidación de estados financieros y demás información contable, publicada en el Diario Oficial de la federación de fecha 06 de octubre de 2014.




TOMO 2.
GOBIERNO ESTATAL
**2.1 ESTADO
DE SITUACIÓN
FINANCIERA**

GOBIERNO DEL ESTADO DE SAN LUIS POTOSÍ
Estado de Situación Financiera
Al 31 de Diciembre del 2018 y 2017
(Miles de Pesos)

CONCEPTO	2018	2017	CONCEPTO	2018	2017
ACTIVO			PASIVO		
Activo Circulante			Pasivo Circulante		
Efectivo y Equivalentes	1,453,267	1,644,546	Cuentas por Pagar a Corto Plazo	5,685,028	6,056,827
Derechos a Recibir Efectivo o Equivalentes	1,373,141	1,363,096	Documentos por Pagar a Corto Plazo	0	0
Derechos a Recibir Bienes o Servicios	18,361	40,023	Porción a Corto Plazo de la Deuda Pública a Largo Plazo	0	0
Inventarios	33,116	29,050	Títulos y Valores a Corto Plazo	0	0
Almacenes	1,238	1,025	Pasivos Diferidos a Corto Plazo	0	0
Estimación por Pérdida o Deterioro de Activos Circulantes	-236,106	-233,892	Fondos y Bienes de Terceros en Garantía y/o Administración a Corto Plazo	466	675
Otros Activos Circulantes	1,224	1,224	Provisiones a Corto Plazo	312,589	232,789
Total de Activos Circulantes (Nota 3)	2,644,241	2,845,072	Otros Pasivos a Corto Plazo	17,226	234,940
Activo No Circulante			Total de Pasivos Circulantes	6,015,309	6,525,231
Inversiones Financieras a Largo Plazo	494,559	494,015	Pasivo No Circulante		
Derechos a Recibir Efectivo o Equivalentes a Largo Plazo	15,237	26	Cuentas por Pagar a Largo Plazo	44	362
Bienes Inmuebles, Infraestructura y Construcciones en Proceso	57,210,521	55,209,589	Documentos por Pagar a Largo Plazo	0	0
Bienes Muebles	4,359,310	4,206,988	Deuda Pública a Largo Plazo	4,073,792	4,228,069
Activos Intangibles	13,701	11,070	Pasivos Diferidos a Largo Plazo	0	0
Depreciación, Deterioro y Amortización Acumulada de Bienes	-3,330,872	-2,309,133	Fondos y Bienes de Terceros en Garantía y/o en Administración a Largo Plazo	0	0
Activos Diferidos	40	0	Provisiones a Largo Plazo	55,315	83,206
Estimación por Pérdida o Deterioro de Activos no Circulantes	0	0	Total de Pasivos No Circulantes	4,129,151	4,311,637
Otros Activos no Circulantes	0	0			

GOBIERNO DEL ESTADO DE SAN LUIS POTOSÍ
Estado de Situación Financiera
Al 31 de Diciembre del 2018 y 2017
(Miles de Pesos)

CONCEPTO	2018	2017	CONCEPTO	2018	2017
Total de Activos No Circulantes (Nota 4)	58,762,496	57,612,555	Total del Pasivo (Nota 5)	10,144,460	10,836,868
Total del Activo	61,406,737	60,457,627	Hacienda Pública/Patrimonio		
			Hacienda Pública/Patrimonio Contribuido	49,216,727	49,194,181
			Aportaciones	49,152,006	49,140,445
			Donaciones de Capital	16,323	4,658
			Actualización de la Hacienda Pública/Patrimonio	48,398	49,078
			Hacienda Pública/Patrimonio Generado	2,045,550	426,578
			Resultados del Ejercicio (Ahorro/ Desahorro)	1,475,198	2,664,050
			Resultados de Ejercicios Anteriores	-1,437,222	-4,245,121
			Revalúos	1,911,703	1,911,730
			Reservas	95,947	95,947
			Rectificaciones de Resultados de Ejercicios Anteriores	-76	-28
			Exceso o Insuficiencia en la Actualización de la Hacienda Pública/Patrimonio	0	0
			Resultado por Posición Monetaria	0	0
			Resultado por Tenencia de Activos no Monetarios	0	0
			Total Hacienda Pública/ Patrimonio (Nota 6)	51,262,277	49,620,759
			Total del Pasivo y Hacienda Pública/Patrimonio	61,406,737	60,457,627




TOMO 2.
GOBIERNO ESTATAL
**2.2 ESTADO
DE ACTIVIDADES**

GOBIERNO DEL ESTADO DE SAN LUIS POTOSÍ
Estado de Actividades
Del 1o. de Enero al 31 de Diciembre del 2018 y 2017
(Miles de Pesos)

CONCEPTO	2018	2017	CONCEPTO	2018	2017
INGRESOS Y OTROS BENEFICIOS			GASTOS Y OTRAS PÉRDIDAS		
Ingresos de la Gestión	4,137,504	5,480,739	Gastos de Funcionamiento	12,890,838	12,847,781
Impuestos	1,794,299	1,613,924	Servicios Personales	11,515,830	11,455,800
Cuotas y Aportaciones de Seguridad Social	0	0	Materiales y Suministros	539,026	544,282
Contribuciones de Mejoras	0	0	Servicios Generales	835,982	847,699
Derechos	1,219,748	1,167,336			
Productos de Tipo Corriente	463,355	918,184			
Aprovechamientos de Tipo Corriente	65,345	1,211,824	Transferencia, Asignaciones, Subsidios y Otras Ayudas	27,618,075	27,680,408
Ingresos por Venta de Bienes y Servicios	594,757	569,471	Transferencias Internas y Asignaciones al Sector Público	27,153,643	25,529,868
Ingresos no Comprendidos en las Fracciones de la Ley de Ingresos Causados en Ejercicios Fiscales Anteriores Pendientes de Liquidación o Pago	0	0	Transferencias al Resto del Sector Público	35,769	1,591,210
			Subsidios y Subvenciones	78,348	97,606
			Ayudas Sociales	217,017	215,676
Participaciones, Aportaciones, Transferencias, Asignaciones, Subsidios y Otras Ayudas	48,424,636	47,092,895	Pensiones y Jubilaciones	0	0
Participaciones y Aportaciones	36,850,870	35,985,997	Transferencias a Fideicomisos, Mandatos y Contratos Análogos	130,048	245,833
Transferencias, Asignaciones, Subsidios y Otras Ayudas	11,573,766	11,106,898	Transferencias a la Seguridad Social	0	0
			Donativos	3,250	215
Otros Ingresos y Beneficios	48,897	106,654	Transferencias al Exterior	0	0
Ingresos Financieros	23,158	26,098			
Incremento por Variación de Inventarios	9,512	8,869	Participaciones y Aportaciones	7,590,113	7,078,224
Disminución del Exceso de Estimaciones por Pérdida o Deterioro u Obsolescencia	0	0	Participaciones	3,781,052	3,500,651
Disminución del Exceso de Provisiones	1,684	359	Aportaciones	3,809,061	3,577,573
Otros Ingresos y Beneficios Varios	14,543	71,328	Convenios	0	0

GOBIERNO DEL ESTADO DE SAN LUIS POTOSÍ
Estado de Actividades
Del 1o. de Enero al 31 de Diciembre del 2018 y 2017
(Miles de Pesos)

CONCEPTO	2018	2017	CONCEPTO	2018	2017
Total de Ingresos y Otros Beneficios	52,611,037	52,680,288	Intereses, Comisiones y Otros Gastos de la Deuda Pública	355,100	333,384
			Intereses de la Deuda Pública	352,604	327,841
			Comisiones de la Deuda Pública	0	0
			Gastos de la Deuda Pública	2,094	1,891
			Costo por Coberturas	402	3,652
			Apoyos Financieros	0	0
			Otros Gastos y Pérdidas Extraordinarias	773,977	457,680
			Estimaciones, Depreciaciones, Deterioros, Obsolescencia y Amortizaciones	723,663	345,842
			Provisiones	39,861	98,130
			Disminución de Inventarios	5,445	6,722
			Aumento por Insuficiencia de Estimaciones por Pérdida o Deterioro y Obsolescencia	0	0
			Aumento por Insuficiencia de Provisiones	0	0
			Otros gastos	5,008	6,986
			Inversión Pública	1,907,736	1,618,761
			Inversión Pública no Capitalizable	1,907,736	1,618,761
			Total de Gastos y Otras Pérdidas	51,135,839	50,016,238
			Resultados del Ejercicio (Ahorro/Desahorro)	1,475,198	2,664,050




TOMO 2.
GOBIERNO ESTATAL
**2.3 ESTADO DE
VARIACIÓN DE LA
HACIENDA PÚBLICA**

GOBIERNO DEL ESTADO DE SAN LUIS POTOSÍ
Estado de Variación en la Hacienda Pública
Del 1o. de Enero al 31 de Diciembre del 2018
(Miles de Pesos)

Concepto	Hacienda Pública/ Patrimonio Contribuido	Hacienda Pública/ Patrimonio Generado de Ejercicios Anteriores	Hacienda Pública/ Patrimonio Generado del Ejercicio	Exceso o Insuficiencia en la Actualización de la Hacienda Pública/ Patrimonio	Total
Hacienda Pública/Patrimonio Contribuido Neto de 2017	49,194,181	0	0	0	49,194,181
Aportaciones	49,143,746	0	0	0	49,143,746
Donaciones de Capital	1,357	0	0	0	1,357
Actualización de la Hacienda Pública/ Patrimonio	49,078	0	0	0	49,078
Hacienda Pública / Patrimonio Generado Neto de 2017	0	-2,237,472	2,664,050	0	426,578
Resultados del Ejercicio (Ahorro/ Desahorro)	0	0	2,664,050	0	2,664,050
Resultados de Ejercicios Anteriores	0	-4,245,121	0	0	-4,245,121
Revalúos	0	1,911,730	0	0	1,911,730
Reservas	0	95,947	0	0	95,947
Rectificaciones de Resultados de Ejercicios Anteriores	0	-28	0	0	-28
Exceso o Insuficiencia en la Actualización de la Hacienda Pública/Patrimonio Neto de 2017	0	0	0	0	0
Resultado de Posición Monetaria	0	0	0	0	0
Resultado por Tenencia de Activos no Monetarios	0	0	0	0	0
Hacienda Pública / Patrimonio Neto Final de 2017	49,194,181	-2,237,472	2,664,050	0	49,620,759
Cambios en la Hacienda Pública / Patrimonio Generado Neto de 2018	22,547	0	0	0	22,547
Aportaciones	11,562	0	0	0	11,562
Donaciones de Capital	10,985	0	0	0	10,985
Actualización de la Hacienda Pública/ Patrimonio	0	0	0	0	0
Variaciones de la Hacienda Pública/ Patrimonio Contribuido Neto de 2018	0	2,807,899	-1,188,928	0	1,618,971
Resultados del Ejercicio (Ahorro/ Desahorro)	0	0	1,475,198	0	1,475,198
Resultados de Ejercicios Anteriores	0	2,807,899	-2,664,050	0	143,849

GOBIERNO DEL ESTADO DE SAN LUIS POTOSÍ
Estado de Variación en la Hacienda Pública
Del 1o. de Enero al 31 de Diciembre del 2018
(Miles de Pesos)

Concepto	Hacienda Pública/ Patrimonio Contribuido	Hacienda Pública/ Patrimonio Generado de Ejercicios Anteriores	Hacienda Pública/ Patrimonio Generado del Ejercicio	Exceso o Insuficiencia en la Actualización de la Hacienda Pública/ Patrimonio	Total
Revalúos	0	0	-28	0	-28
Reservas	0	0	0	0	0
Rectificaciones de Resultados de Ejercicios Anteriores	0	0	-48	0	-48
Cambios en el Exceso o Insuficiencia en la Actualización de la Hacienda Pública/ Patrimonio Neto de 2018	0	0	0	0	0
Resultado de Posición Monetaria	0	0	0	0	0
Resultado por Tenencia de Activos no Monetarios	0	0	0	0	0
Hacienda Pública / Patrimonio Neto Final de 2018	49,216,728	570,427	1,475,122	0	51,262,277



TOMO 2.
GOBIERNO ESTATAL
**2.4 ESTADO DE
CAMBIOS EN LA
SITUACIÓN
FINANCIERA**

GOBIERNO DEL ESTADO DE SAN LUIS POTOSÍ
Estado de Cambios en la Situación Financiera
Del 1o. de Enero al 31 de Diciembre del 2018
(Miles de Pesos)

CONCEPTO	Origen	Aplicación	CONCEPTO	Origen	Aplicación
Activo	1,356,634	2,305,743	Pasivo	96,862	789,269
Activo Circulante	307,622	106,791	Pasivo Circulante	93,863	603,784
Efectivo y Equivalentes	251,265	59,985	Cuentas por Pagar a Corto Plazo	13,083	384,882
Derechos a Recibir Efectivo o Equivalentes	31,971	42,016	Documentos por Pagar a Corto Plazo	0	0
Derechos a Recibir Bienes o Servicios	22,172	511	Porción a Corto Plazo de la Deuda Pública a Largo Plazo	0	0
Inventarios	0	4,066	Títulos y Valores a Corto Plazo	0	0
Almacenes	0	213	Pasivos Diferidos a Corto Plazo	0	0
Estimación por Pérdida o Deterioro de Activos Circulantes	2,214	0	Fondos y Bienes de Terceros en Garantía y/o Administración a Corto Plazo	9,175	209
Otros Activos Circulantes	0	0	Provisiones a Corto Plazo	70,754	129
Activo No Circulante	1,049,012	2,198,952	Otros Pasivos a Corto Plazo	851	218,564
Inversiones Financieras a Largo Plazo	25,199	25,743	Pasivo No Circulante	2,999	185,485
Derechos a Recibir Efectivo o Equivalentes a Largo Plazo	0	15,212	Cuentas por Pagar a Largo Plazo	0	318
Bienes Inmuebles, Infraestructura y Construcciones en Proceso	1,054	2,001,986	Documentos por Pagar a Largo Plazo	0	0
Bienes Muebles	0	152,324	Deuda Pública a Largo Plazo	0	154,277
Activos Intangibles	1,016	3,647	Pasivos Diferidos a Largo Plazo	0	0
Depreciación, Deterioro y Amortización Acumulada de Bienes	1,021,743	0	Fondos y Bienes de Terceros en Garantía y/o en Administración a Largo Plazo	0	0
Activos Diferidos	0	40	Provisiones a Largo Plazo	2,999	30,890
Estimación por Pérdida o Deterioro de Activos no Circulantes	0	0	HACIENDA PÚBLICA/ PATRIMONIO	2,935,958	1,294,442
Otros Activos no Circulantes	0	0	Hacienda Pública/ Patrimonio Contribuido	34,891	12,345
			Aportaciones	34,891	0
			Donaciones de Capital	0	11,665
			Actualización de la Hacienda Pública/Patrimonio	0	680
			Hacienda Pública/ Patrimonio Generado	2,901,067	1,282,097

GOBIERNO DEL ESTADO DE SAN LUIS POTOSÍ
Estado de Cambios en la Situación Financiera
Del 1o. de Enero al 31 de Diciembre del 2018
(Miles de Pesos)

CONCEPTO	Origen	Aplicación	CONCEPTO	Origen	Aplicación
			Resultados del Ejercicio (Ahorro/ Desahorro)	45,810	1,225,187
			Resultados de Ejercicios Anteriores	2,855,257	56,834
			Revalúos	0	28
			Reservas	0	0
			Rectificaciones de Resultados de Ejercicios Anteriores	0	48
			Exceso o Insuficiencia en la Actualización de la Hacienda Pública/Patrimonio	0	0
			Resultado por Posición Monetaria	0	0
			Resultado por Tenencia de Activos no Monetarios	0	0



TOMO 2.
GOBIERNO ESTATAL
**2.5 ESTADO DE FLUJOS
DE EFECTIVO**

GOBIERNO DEL ESTADO DE SAN LUIS POTOSÍ
Estado de Flujos de Efectivo
DEL 1o. DE ENERO AL 31 DE DICIEMBRE DE 2018
(Miles de Pesos)

CONCEPTO	2018	2017	CONCEPTO	2018	2017
Flujos de Efectivo de las Actividades de Operación			Flujos de Efectivo de las Actividades de Inversión		
Origen	52,607,640	52,672,486	Origen	903,184	2,860,845
Impuestos	1,794,299	1,613,924	Bienes Inmuebles, Infraestructura y Construcciones en Proceso	0	0
Cuotas y Aportaciones de Seguridad Social	0	0	Bienes Muebles	27,838	16,426
Contribuciones de mejoras	0	0	Otros Orígenes de Inversión	875,346	2,844,419
Derechos	1,219,748	1,167,336	Aplicación	2,930,939	5,927,598
Productos de Tipo Corriente	463,355	918,184	Bienes Inmuebles, Infraestructura y Construcciones en Proceso	2,002,623	4,399,538
Aprovechamientos de Tipo Corriente	65,345	1,211,569	Bienes Muebles	154,981	140,977
Ingresos por Venta de Bienes y Servicios	594,757	569,471	Otras Aplicaciones de Inversión	773,335	1,387,083
Ingresos no Comprendidos en las Fracciones de la Ley de Ingresos Causados en Ejercicios Fiscales Anteriores Pendientes de Liquidación o Pago	0	0	Flujos Netos de Efectivo por Actividades de Inversión	-2,027,755	-3,066,753
Participaciones y Aportaciones	36,850,870	35,978,082	Flujo de Efectivo de las Actividades de Financiamiento		
Transferencias, Asignaciones y Subsidios y Otras Ayudas	11,554,672	11,106,898	Origen	50,256	99,132
Otros Orígenes de Operación	64,594	107,022	Endeudamiento Neto	0	0
Aplicación	50,549,950	49,826,034	Interno	0	0
Servicios Personales	11,481,449	11,426,104	Externo	0	0
Materiales y Suministros	537,378	543,906	Otros Orígenes de Financiamiento	50,256	99,132
Servicios Generales	815,557	842,927	Aplicación	271,470	255,816
Transferencias Internas y Asignaciones al Sector Público	27,135,405	25,501,860	Servicios de la Deuda	172,820	149,596
Transferencias al resto del Sector Público	35,769	1,591,210	Interno	172,820	149,596
Subsidios y Subvenciones	78,348	97,606	Externo	0	0
Ayudas Sociales	238,505	243,899	Otras Aplicaciones de Financiamiento	98,650	106,220
Pensiones y Jubilaciones	0	0	Flujos netos de Efectivo por Actividades de Financiamiento	-221,214	-156,684
Transferencias a Fideicomisos, Mandatos y Contratos Análogos	130,048	245,833	Incremento/Disminución Neta en el Efectivo y Equivalentes al Efectivo	-191,279	-376,973
Transferencias a la Seguridad Social	0	0			

GOBIERNO DEL ESTADO DE SAN LUIS POTOSÍ
Estado de Flujos de Efectivo
DEL 1o. DE ENERO AL 31 DE DICIEMBRE DE 2018
(Miles de Pesos)


CONCEPTO	2018	2017	CONCEPTO	2018	2017
Donativos	0	0	Efectivo y Equivalentes al Efectivo al Inicio del Ejercicio	1,644,546	2,021,519
Transferencias al Exterior	0	0	Efectivo y Equivalentes al Efectivo al Final del Ejercicio	1,453,267	1,644,546
Participaciones	3,781,052	3,500,651			
Aportaciones	3,809,061	3,577,573			
Convenios	0	0			
Otras Aplicaciones de Operación	2,507,378	2,254,465			
Flujos Netos de Efectivo por Actividades de Operación	2,057,690	2,846,452			



TOMO 2.
GOBIERNO ESTATAL
**2.6 ESTADO ANALÍTICO
DEL ACTIVO**

GOBIERNO DEL ESTADO DE SAN LUIS POTOSÍ
Estado Analítico del Activo
Del 1o. de Enero al 31 de Diciembre del 2018
(Miles de Pesos)

CONCEPTO	Saldo Inicial 1	Cargos del Periodo 2	Abonos del Periodo 3	Saldo Final 4 (1+2-3)	Variación del Periodo (4-1)
ACTIVO	60,457,627	283,131,069	282,181,959	61,406,737	949,110
Activo Circulante	2,845,073	280,506,173	280,707,005	2,644,241	-200,832
Efectivo y Equivalentes	1,644,546	257,985,966	258,177,245	1,453,267	-191,279
Derechos a Recibir Efectivo o Equivalentes	1,363,097	22,295,732	22,285,688	1,373,141	10,044
Derechos a Recibir Bienes o Servicios	40,023	78,079	99,741	18,361	-21,662
Inventarios	29,050	139,037	134,971	33,116	4,066
Almacenes	1,025	7,359	7,146	1,238	213
Estimación por Pérdida o Deterioro de Activos Circulantes	-233,892	0	2,214	-236,106	-2,214
Otros Activos Circulantes	1,224	0	0	1,224	0
Activo No Circulante	57,612,554	2,624,896	1,474,954	58,762,496	1,149,942
Inversiones Financieras a Largo Plazo	494,015	143,024	142,480	494,559	544
Derechos a Recibir Efectivo o Equivalentes a Largo Plazo	26	15,465	254	15,237	15,211
Bienes Inmuebles, Infraestructura y Construcciones en Proceso	55,209,589	2,246,790	245,858	57,210,521	2,000,932
Bienes Muebles	4,206,987	157,251	4,926	4,359,312	152,325
Activos Intangibles	11,070	4,773	2,142	13,701	2,631
Depreciación, Deterioro y Amortización Acumulada de Bienes	-2,309,133	55,380	1,077,121	-3,330,874	-1,021,741
Activos Diferidos	0	2,213	2,173	40	40
Estimación por Pérdida o Deterioro de Activos no Circulantes	0	0	0	0	0
Otros Activos no Circulantes	0	0	0	0	0



TOMO 2.
GOBIERNO ESTATAL

2.7 ESTADO ANALÍTICO DE LA DEUDA Y OTROS PASIVOS

GOBIERNO DEL ESTADO DE SAN LUIS POTOSÍ
Estado Analítico de la Deuda y Otros Pasivos
Del 01 de Enero Al 31 de Diciembre de 2018

Denominación de las Deudas	Moneda de Contratación	Institución o País Acreedor	Saldo Inicial del Periodo	Saldo Final del Periodo
DEUDA PÚBLICA				
Corto Plazo				
Deuda Interna				
Instituciones de Crédito				
Títulos y Valores				
Arrendamientos Financieros				
Deuda Externa				
Organismos Financieros Internacionales				
Deuda Bilateral				
Títulos y Valores				
Arrendamientos Financieros				
<i>Subtotal Corto Plazo</i>				
Largo Plazo				
Deuda Interna			4,228,069	4,073,792
Instituciones de Crédito	PESOS	BANORTE	2,175,087	2,142,181
Instituciones de Crédito	PESOS	BANOBRAS	155,694	155,694
Instituciones de Crédito	PESOS	BANORTE	494,858	390,677
Instituciones de Crédito	PESOS	BANORTE	1,402,430	1,385,240
Títulos y Valores				
Arrendamientos Financieros				
Deuda Externa				
Organismos Financieros Internacionales				
Deuda Bilateral				
Títulos y Valores				
Arrendamientos Financieros				
<i>Subtotal Largo Plazo</i>				
Otros Pasivos			6,608,799	6,070,668
Total Deuda y Otros Pasivos			10,836,868	10,144,460



TOMO 2.
GOBIERNO ESTATAL
**2.8 NOTAS A LOS
ESTADOS FINANCIEROS**

NOTAS A LOS ESTADOS FINANCIEROS CONSOLIDADOS

GOBIERNO DEL ESTADO DE SAN LUIS POTOSÍ
NOTAS DE GESTION ADMINISTRATIVA
AL 31 DE DICIEMBRE DE 2018

NOTA No. 1 MARCO LEGAL:

En cumplimiento a lo dispuesto en el artículo 53 de la Constitución Política del Estado, La Cuenta Pública del Poder Ejecutivo del Estado deberá presentarse en forma anual al Congreso del Estado y, en sus recesos, a la Diputación Permanente, a más tardar el día quince del mes de marzo del año siguiente al que corresponda su ejercicio, se establece la obligación de presentar información financiera sobre el ejercicio del presupuesto autorizado en dicho periodo.

La Ley Orgánica de la Administración Pública del Estado establece que será la Secretaría de Finanzas la encargada de la glosa preventiva de los Ingresos y Gastos del Gobierno del Estado, de la elaboración de los Informes Financieros y de la atención referente ante la Auditoría Superior del Estado para dar cumplimiento a lo dispuesto en el artículo 53 de la Constitución Política del Estado y el artículo 33 fracción XXV de la Ley Orgánica de la Administración Pública Estatal, así como también, en el artículo 53 de la Ley General de Contabilidad Gubernamental que refiere que la Cuenta Pública en las Entidades Federativas deberá atender lo establecido en su Marco Legal Vigente para su presentación.

En apego al artículo 52 de la Ley General de Contabilidad Gubernamental, se presentan los Estados Financieros y demás Información Presupuestaria, Programática y Contable.

NOTAS A LOS ESTADOS FINANCIEROS CONSOLIDADOS

GOBIERNO DEL ESTADO DE SAN LUIS POTOSÍ
NOTAS DE GESTION ADMINISTRATIVA
AL 31 DE DICIEMBRE DE 2018

NOTA No. 2 BASES DE PREPARACION DE LOS ESTADOS FINANCIEROS:

Los Estados Financieros que se acompañan, fueron preparados de acuerdo con las reglas de Contabilidad Gubernamental autorizadas por la Secretaría de Hacienda y Crédito Público a través del Consejo Nacional de Armonización Contable, por la Ley General de Contabilidad Gubernamental, sus Postulados Básicos, sus Marcos Conceptuales, los lineamientos publicados por el CONAC, la Ley de Presupuesto y Responsabilidad Hacendaria del Estado y Municipios de San Luis Potosí, la Ley de Ingresos y Ley de Presupuesto de Egresos para el Ejercicio 2018, que son coincidentes con las Normas de Información Financiera, con la excepción de que en dichas reglas, no requieren el reconocimiento de los efectos de la inflación en la información financiera.

Todos los eventos que afectan en forma económica al Sector Central sus Poderes y a los Organismos Autónomos, se cuantifican en términos monetarios y se registran al costo histórico en moneda nacional.

a) Inversiones Temporales:

Las inversiones en valores se valúan de acuerdo a su importe de adquisición adicionado por los intereses devengados y cobrados, representando el monto de la inversión de excedentes de fondos de la Tesorería, cuya recuperación se efectuará en plazos inferiores a tres meses.

b) Activo no Circulante:

Constituido por el conjunto de bienes, valores y derechos de realización o disponibilidad con un plazo mayor a doce meses. Los bienes muebles e inmuebles se registran a su costo de adquisición y/o construcción incluyendo en estos últimos, los conceptos de mano de obra, material y gastos directos e indirectos, así como en los primeros los gastos efectuados en el proceso de importación según sea el caso. Por lo que corresponde de igual manera a los bienes Inmuebles, en algunos casos les corresponde el valor catastral como requisito mínimo de registro.

c) Deuda Pública a Largo Plazo:

La Deuda Pública representada en los Estados Financieros corresponde al saldo del Capital insoluto en los contratos de Deuda que se tienen con los Bancos

d) Hacienda Pública:

La Hacienda Pública está conformada de la siguiente manera:

- Aportaciones y/o Patrimonio Propio (Los bienes, derechos y obligaciones, el reconocimiento de las adquisiciones de bienes muebles e inmuebles realizadas en el ejercicio), (Patrimonio Contribuido).
- Actualizaciones de la Hacienda Pública (Patrimonio Contribuido).
- Los Resultados de Ejercicios Anteriores obtenidos (Patrimonio Generado).
- El Resultado del Ejercicio ahorro/desahorro (Patrimonio Generado).

NOTAS A LOS ESTADOS FINANCIEROS CONSOLIDADOSGOBIERNO DEL ESTADO DE SAN LUIS POTOSÍ
NOTAS DE GESTION ADMINISTRATIVA
AL 31 DE DICIEMBRE DE 2018

NOTAS DE DESGLOSE

NOTA No. 3 ACTIVOS CIRCULANTES:

Recursos a corto plazo de gran liquidez que son fácilmente convertibles en importes determinados de efectivo, estando sujetos a un riesgo mínimo de cambio en su valor. La integración de este rubro se representa como sigue:

Al 31 de Diciembre de 2018
(Miles de Pesos)**Consolidación Tomo 2**

Efectivo y Equivalente	1,453,267
Derechos a Recibir Efectivo o Equivalentes	1,373,141
Derechos a Recibir Bienes o Servicios	18,361
Inventarios	33,116
Almacenes	1,238
Estimación por Pérdida o Deterioro de Activos C	-236,106
Otros Activos Circulantes	1,224
TOTAL	\$ 2,644,241

NOTAS A LOS ESTADOS FINANCIEROS CONSOLIDADOSGOBIERNO DEL ESTADO DE SAN LUIS POTOSÍ
NOTAS DE GESTIÓN ADMINISTRATIVA
AL 31 DE DICIEMBRE DE 2018**NOTA No. 4 ACTIVO NO CIRCULANTE:**

Representa el monto de las adquisiciones de todo tipo de bienes inmuebles, infraestructura y construcciones; así como los gastos derivados de actos de su adquisición, adjudicación, expropiación e indemnización y los que se generen por estudios de pre-inversión; así como también todas las adquisiciones de todos los bienes muebles adquiridos para la prestación del servicio público en sus diferentes segmentos y la depreciación acumulada al monto original de la inversión.

Este rubro está integrado de la siguiente manera:

Al 31 de Diciembre de 2018
(Miles de Pesos)
Consolidación Tomo 2

Inversiones Financieras a Largo Plazo	494,559
Derechos a Recibir Efectivo o Equivalentes a Largo Plazo	15,237
Bienes Inmuebles, Infraestructura y Construcciones en P.	57,210,521
Bienes Muebles	4,359,310
Activos Intangibles	13,701
Depreciación, Deterioro y Amortización Acumulada de Bienes	-3,330,872
Activos Diferidos	40
Estimación por Pérdida o Deterioro de Activos no Circulantes	0
Otros Activos no Circulantes	0
TOTAL \$	58,762,496

NOTAS A LOS ESTADOS FINANCIEROS CONSOLIDADOSGOBIERNO DEL ESTADO DE SAN LUIS POTOSÍ
NOTAS DE GESTION ADMINISTRATIVA
AL 31 DE DICIEMBRE DE 2018**NOTA No. 5 PASIVOS:**

Los pasivos, por su exigibilidad se dividen en circulantes y no circulantes, de esta manera se revelan las restricciones a las que el ente público está sujeto, así como sus riesgos financieros.

Este rubro está integrado de la siguiente manera:

Al 31 de Diciembre de 2018

(Miles de Pesos)

Consolidación Tomo 2

Cuentas por Pagar a Corto Plazo	5,685,028
Documentos por Pagar a Corto Plazo	0
Porción a Corto Plazo de la Deuda Pública a Largo Plazo	0
Títulos y Valores a Corto Plazo	0
Pasivos Diferidos a Corto Plazo	0
Fondos y Bienes de Terceros en Garantía C/P	466
Provisiones a Corto Plazo	312,589
Otros Pasivos a Corto Plazo	17,226
Cuentas por Pagar a Largo Plazo	44
Documentos por Pagar a Largo Plazo	0
Deuda Pública a Largo Plazo	4,073,792
Pasivos Diferidos a Largo Plazo	0
Fondos y Bienes de Terceros en Garantía L/P	0
Provisiones a Largo Plazo	55,315
TOTAL	\$ 10,144,460

NOTAS A LOS ESTADOS FINANCIEROS CONSOLIDADOSGOBIERNO DEL ESTADO DE SAN LUIS POTOSÍ
NOTAS DE GESTIÓN ADMINISTRATIVA
AL 31 DE DICIEMBRE DE 2018**NOTA No. 6 HACIENDA PÚBLICA:**

La Hacienda Pública es aquella parte de la administración pública que se ocupa de conseguir los recursos financieros necesarios para mantener la infraestructura del estado entre la que se incluye la educación, sanidad, defensa nacional y seguridad ciudadana, infraestructuras, etc.

La Hacienda Pública está integrada de la siguiente manera:

Al 31 de Diciembre de 2018
(Miles de Pesos)**Consolidación Tomo 2**

Aportaciones	49,152,006
Donaciones de Capital	16,323
Actualización de la Hacienda Pública/Patrimonio	48,398
Resultados del Ejercicio (Ahorro/ Desahorro)	1,475,198
Resultados de Ejercicios Anteriores	-1,437,222
Revalúos	1,911,703
Reservas	95,947
Rectificaciones de Resultados de Ejercicios Anteriores	-76
Resultado por Posición Monetaria	0
Resultado por Tenencia de Activos no Monetarios	0
Exceso o Insuficiencia en la Actualización de la Hacienda Pública	0
Total Hacienda Pública/Patrimonio	\$ 51,262,277