




CUENTA PÚBLICA 2018

TOMO 5. PODER JUDICIAL

**ESTADOS FINANCIEROS AL 31 DE DICIEMBRE DE 2018
DEL PODER JUDICIAL**




TOMO 5.
PODER JUDICIAL
**5.1 ESTADO
DE SITUACIÓN
FINANCIERA**

CONSEJO DE LA JUDICATURA
Estado de Situación Financiera
Poder Judicial
Al 31 de Diciembre de 2018 y 2017
(Miles de Pesos)

CONCEPTO	2018	2017	CONCEPTO	2018	2017
ACTIVO			PASIVO		
Activo Circulante			Pasivo Circulante		
Efectivo y Equivalentes	160,250	117,662	Cuentas por Pagar a Corto Plazo	61,955	48,872
Derechos a Recibir Efectivo o Equivalentes	232	15,534	Documentos por Pagar a Corto Plazo	0	0
Derechos a Recibir Bienes o Servicios	464	0	Porción a Corto Plazo de la Deuda Pública a Largo Plazo	0	0
Inventarios	0	0	Títulos y Valores a Corto Plazo	0	0
Almacenes	1,238	1,025	Pasivos Diferidos a Corto Plazo	0	0
Estimación por Pérdida o Deterioro de Activos Circulantes	0	0	Fondos y Bienes de Terceros en Garantía y/o Administración a Corto Plazo	0	0
Otros Activos Circulantes	0	0	Provisiones a Corto Plazo	0	0
Total de Activos Circulantes	162,184	134,221	Otros Pasivos a Corto Plazo	1,193	874
Activo No Circulante			Total de Pasivos Circulantes	63,148	49,746
Inversiones Financieras a Largo Plazo	0	0	Pasivo No Circulante		
Derechos a Recibir Efectivo o Equivalentes a Largo Plazo	15,189	0	Cuentas por Pagar a Largo Plazo	0	0
Bienes Inmuebles, Infraestructura y Construcciones en Proceso	454	454	Documentos por Pagar a Largo Plazo	0	0
Bienes Muebles	134,894	121,839	Deuda Pública a Largo Plazo	0	0
Activos Intangibles	5,114	6,130	Pasivos Diferidos a Largo Plazo	0	0
Depreciación, Deterioro y Amortización Acumulada de Bienes	-102,373	-93,630	Fondos y Bienes de Terceros en Garantía y/o en Administración a Largo Plazo	0	0
Activos Diferidos	0	0	Provisiones a Largo Plazo	0	0
Estimación por Pérdida o Deterioro de Activos no Circulantes	0	0	Total de Pasivos No Circulantes	0	0
Otros Activos no Circulantes	0	0	Total del Pasivo	63,148	49,746
Total de Activos No Circulantes	53,278	34,793	Hacienda Pública/ Patrimonio		
Total del Activo	215,462	169,014	Hacienda Pública/ Patrimonio Contribuido	14,447	15,127

CONSEJO DE LA JUDICATURA
Estado de Situación Financiera
Poder Judicial
Al 31 de Diciembre de 2018 y 2017
(Miles de Pesos)

CONCEPTO	2018	2017	CONCEPTO	2018	2017
			Aportaciones		
			Donaciones de Capital	454	454
			Actualización de la Hacienda Pública/Patrimonio	13,993	14,673
			Hacienda Pública/Patrimonio Generado	137,867	104,141
			Resultados del Ejercicio (Ahorro/ Desahorro)	41,078	26,371
			Resultados de Ejercicios Anteriores	94,755	75,661
			Revalúos	2,082	2,109
			Reservas	0	0
			Rectificaciones de Resultados de Ejercicios Anteriores	-48	0
			Exceso o Insuficiencia en la Actualización de la Hacienda Pública/Patrimonio	0	0
			Resultado por Posición Monetaria	0	0
			Resultado por Tenencia de Activos no Monetarios	0	0
			Total Hacienda Pública/ Patrimonio	152,314	119,268
			Total del Pasivo y Hacienda Pública/Patrimonio	215,462	169,014




TOMO 5.
PODER JUDICIAL
**5.2 ESTADO
DE ACTIVIDADES**

CONSEJO DE LA JUDICATURA
Estado de Actividades
Poder Judicial
Del 1o. de Enero al 31 de Diciembre del 2018 y 2017
(Miles de Pesos)

CONCEPTO	2018	2017	CONCEPTO	2018	2017
INGRESOS Y OTROS BENEFICIOS			GASTOS Y OTRAS PÉRDIDAS		
Ingresos de la Gestión	44,200	29,190	Gastos de Funcionamiento	1,122,415	1,038,513
Impuestos	0	0	Servicios Personales	1,066,276	995,740
Cuotas y Aportaciones de Seguridad Social	0	0	Materiales y Suministros	8,687	6,802
Contribuciones de Mejoras	0	0	Servicios Generales	47,452	35,971
Derechos	0	0			
Productos de Tipo Corriente	8,973	6,574			
Aprovechamientos de Tipo Corriente	35,227	22,616	Transferencia, Asignaciones, Subsidios y Otras Ayudas	0	0
Ingresos por Venta de Bienes y Servicios	0	0	Transferencias Internas y Asignaciones al Sector Público	0	0
Ingresos no Comprendidos en las Fracciones de la Ley de Ingresos Causados en Ejercicios Fiscales Anteriores Pendientes de Liquidación o Pago	0	0	Transferencias al Resto del Sector Público	0	0
			Subsidios y Subvenciones	0	0
			Ayudas Sociales	0	0
Participaciones, Aportaciones, Transferencias, Asignaciones, Subsidios y Otras Ayudas	1,125,225	1,036,516	Pensiones y Jubilaciones	0	0
Participaciones y Aportaciones	0	0	Transferencias a Fideicomisos, Mandatos y Contratos Análogos	0	0
Transferencias, Asignaciones, Subsidios y Otras Ayudas	1,125,225	1,036,516	Transferencias a la Seguridad Social	0	0
			Donativos	0	0
Otros Ingresos y Beneficios	0	0	Transferencias al Exterior	0	0
Ingresos Financieros	0	0			
Incremento por Variación de Inventarios	0	0	Participaciones y Aportaciones	0	0
Disminución del Exceso de Estimaciones por Pérdida o Deterioro u Obsolescencia	0	0	Participaciones	0	0
Disminución del Exceso de Provisiones	0	0	Aportaciones	0	0
Otros Ingresos y Beneficios Varios	0	0	Convenios	0	0

CONSEJO DE LA JUDICATURA
Estado de Actividades
Poder Judicial
Del 1o. de Enero al 31 de Diciembre del 2018 y 2017
(Miles de Pesos)

CONCEPTO	2018	2017	CONCEPTO	2018	2017
Total de Ingresos y Otros Beneficios	1,169,425	1,065,706	Intereses, Comisiones y Otros Gastos de la Deuda Pública	0	0
			Intereses de la Deuda Pública	0	0
			Comisiones de la Deuda Pública	0	0
			Gastos de la Deuda Pública	0	0
			Costo por Coberturas	0	0
			Apoyos Financieros	0	0
			Otros Gastos y Pérdidas Extraordinarias	3,274	822
			Estimaciones, Depreciaciones, Deterioros, Obsolescencia y Amortizaciones	3,274	822
			Provisiones	0	0
			Disminución de Inventarios	0	0
			Aumento por Insuficiencia de Estimaciones por Pérdida o Deterioro y Obsolescencia	0	0
			Aumento por Insuficiencia de Provisiones	0	0
			Otros gastos	0	0
			Inversión Pública	2,658	0
			Inversión Pública no Capitalizable	2,658	0
			Total de Gastos y Otras Pérdidas	1,128,347	1,039,335
			Resultados del Ejercicio (Ahorro/Desahorro)	41,078	26,371



TOMO 5.
PODER JUDICIAL
**5.3 ESTADO DE
VARIACIÓN DE LA
HACIENDA PÚBLICA**

CONSEJO DE LA JUDICATURA
Estado de Variación en la Hacienda Pública
Poder Judicial
Del 1o. de Enero al 31 de Diciembre del 2018
(Miles de Pesos)

Concepto	Hacienda Pública/ Patrimonio Contribuido	Hacienda Pública/ Patrimonio Generado de Ejercicios Anteriores	Hacienda Pública/ Patrimonio Generado del Ejercicio	Exceso o Insuficiencia en la Actualización de la Hacienda Pública/ Patrimonio	Total
Hacienda Pública/Patrimonio Contribuido Neto de 2017	15,127	0	0	0	15,127
Aportaciones					0
Donaciones de Capital	454				454
Actualización de la Hacienda Pública/ Patrimonio	14,673				14,673
Hacienda Pública / Patrimonio Generado Neto de 2017	0	77,770	26,371	0	104,141
Resultados del Ejercicio (Ahorro/ Desahorro)			26,371		26,371
Resultados de Ejercicios Anteriores		75,661			75,661
Revalúos		2,109			2,109
Reservas					0
Rectificaciones de Resultados de Ejercicios Anteriores					0
Exceso o Insuficiencia en la Actualización de la Hacienda Pública/Patrimonio Neto de 2017	0	0	0	0	0
Resultado de Posición Monetaria					0
Resultado por Tenencia de Activos no Monetarios					0
Hacienda Pública / Patrimonio Neto Final de 2017	15,127	77,770	26,371	0	119,268
Cambios en la Hacienda Pública / Patrimonio Generado Neto de 2018	-680	0	0	0	-680
Aportaciones					0
Donaciones de Capital	-680				-680
Actualización de la Hacienda Pública/ Patrimonio					0
Variaciones de la Hacienda Pública/ Patrimonio Contribuido Neto de 2018	0	19,094	14,631	0	33,725
Resultados del Ejercicio (Ahorro/ Desahorro)			41,078		41,078
Resultados de Ejercicios Anteriores		19,094	-26,371		-7,277

continúa...

CONSEJO DE LA JUDICATURA
Estado de Variación en la Hacienda Pública
Poder Judicial
Del 1o. de Enero al 31 de Diciembre del 2018
(Miles de Pesos)


Concepto	Hacienda Pública/ Patrimonio Contribuido	Hacienda Pública/ Patrimonio Generado de Ejercicios Anteriores	Hacienda Pública/ Patrimonio Generado del Ejercicio	Exceso o Insuficiencia en la Actualización de la Hacienda Pública/ Patrimonio	Total
Revalúos			-28		-28
Reservas					0
Rectificaciones de Resultados de Ejercicios Anteriores			-48		-48
Cambios en el Exceso o Insuficiencia en la Actualización de la Hacienda Pública/Patrimonio Neto de 2018	0	0	0	0	0
Resultado de Posición Monetaria					0
Resultado por Tenencia de Activos no Monetarios					0
Hacienda Pública / Patrimonio Neto Final de 2018	14,447	96,864	41,002	0	152,313



SAN LUIS POTOSÍ
PODER EJECUTIVO DEL ESTADO



PROSPEREMOS JUNTOS
Gobierno del Estado 2015-2021



TOMO 5.
PODER JUDICIAL
**5.4 ESTADO DE
CAMBIOS EN LA
SITUACIÓN FINANCIERA**

CONSEJO DE LA JUDICATURA
Estado de Cambios en la Situación Financiera
Poder Judicial
Del 1o. de Enero al 31 de Diciembre del 2018
(Miles de Pesos)

CONCEPTO	Origen	Aplicación	CONCEPTO	Origen	Aplicación
Activo	25,062	71,509	Pasivo	13,403	0
Activo Circulante	15,303	43,265	Pasivo Circulante	13,403	0
Efectivo y Equivalentes	0	42,588	Cuentas por Pagar a Corto Plazo	13,083	0
Derechos a Recibir Efectivo o Equivalentes	15,303	0	Documentos por Pagar a Corto Plazo	0	0
Derechos a Recibir Bienes o Servicios	0	464	Porción a Corto Plazo de la Deuda Pública a Largo Plazo	0	0
Inventarios	0	0	Títulos y Valores a Corto Plazo	0	0
Almacenes	0	213	Pasivos Diferidos a Corto Plazo	0	0
Estimación por Pérdida o Deterioro de Activos Circulantes	0	0	Fondos y Bienes de Terceros en Garantía y/o Administración a Corto Plazo	0	0
Otros Activos Circulantes	0	0	Provisiones a Corto Plazo	0	0
Activo No Circulante	9,759	28,244	Otros Pasivos a Corto Plazo	320	0
Inversiones Financieras a Largo Plazo	0	0	Pasivo No Circulante	0	0
Derechos a Recibir Efectivo o Equivalentes a Largo Plazo	0	15,189	Cuentas por Pagar a Largo Plazo	0	0
Bienes Inmuebles, Infraestructura y Construcciones en Proceso	0	0	Documentos por Pagar a Largo Plazo	0	0
Bienes Muebles	0	13,055	Deuda Pública a Largo Plazo	0	0
Activos Intangibles	1,016	0	Pasivos Diferidos a Largo Plazo	0	0
Depreciación, Deterioro y Amortización Acumulada de Bienes	8,743	0	Fondos y Bienes de Terceros en Garantía y/o en Administración a Largo Plazo	0	0
Activos Diferidos	0	0	Provisiones a Largo Plazo	0	0
Estimación por Pérdida o Deterioro de Activos no Circulantes	0	0	HACIENDA PÚBLICA/PATRIMONIO	33,800	756
Otros Activos no Circulantes	0	0	Hacienda Pública/Patrimonio Contribuido	0	680
			Aportaciones	0	0
			Donaciones de Capital	0	0
			Actualización de la Hacienda Pública/Patrimonio	0	680
			Hacienda Pública/Patrimonio Generado	33,800	76

CONSEJO DE LA JUDICATURA
Estado de Cambios en la Situación Financiera
Poder Judicial
Del 1o. de Enero al 31 de Diciembre del 2018
(Miles de Pesos)

CONCEPTO	Origen	Aplicación	CONCEPTO	Origen	Aplicación
			Resultados del Ejercicio (Ahorro/ Desahorro)	14,706	0
			Resultados de Ejercicios Anteriores	19,094	0
			Revalúos	0	28
			Reservas	0	0
			Rectificaciones de Resultados de Ejercicios Anteriores	0	48
			Exceso o Insuficiencia en la Actualización de la Hacienda Pública/Patrimonio	0	0
			Resultado por Posición Monetaria	0	0
			Resultado por Tenencia de Activos no Monetarios	0	0



TOMO 5.
PODER JUDICIAL

**5.5 ESTADO DE FLUJOS
DE EFECTIVO**

CONSEJO DE LA JUDICATURA
ESTADO DE FLUJOS DE EFECTIVO
Poder Judicial
DEL 1o. DE ENERO AL 31 DE DICIEMBRE DE 2018
(Miles de Pesos)

CONCEPTO	2018	2017	CONCEPTO	2018	2017
Flujos de Efectivo de las Actividades de Operación			Flujos de Efectivo de las Actividades de Inversión		
Origen	1,185,128	1,065,451	Origen	0	0
Impuestos	0	0	Bienes Inmuebles, Infraestructura y Construcciones en Proceso	0	0
Cuotas y Aportaciones de Seguridad Social	0	0	Bienes Muebles	0	0
Contribuciones de mejoras	0	0	Otros Orígenes de Inversión	0	0
Derechos	0	0	Aplicación	16,065	11,416
Productos de Tipo Corriente	8,973	6,574	Bienes Inmuebles, Infraestructura y Construcciones en Proceso	2,658	0
Aprovechamientos de Tipo Corriente	35,227	22,361	Bienes Muebles	12,467	10,416
Ingresos por Venta de Bienes y Servicios	0	0	Otras Aplicaciones de Inversión	940	1,000
Ingresos no Comprendidos en las Fracciones de la Ley de Ingresos Causados en Ejercicios Fiscales Anteriores Pendientes de Liquidación o Pago	0	0	Flujos Netos de Efectivo por Actividades de Inversión	-16,065	-11,416
Participaciones y Aportaciones	0	0	Flujo de Efectivo de las Actividades de Financiamiento		
Transferencias, Asignaciones y Subsidios y Otras Ayudas	1,125,225	1,036,516	Origen	0	0
Otros Orígenes de Operación	15,703	0	Endeudamiento Neto	0	0
Aplicación	1,077,923	1,039,348	Interno	0	0
Servicios Personales	1,034,665	971,371	Externo	0	0
Materiales y Suministros	7,034	6,426	Otros Orígenes de Financiamiento	0	0
Servicios Generales	36,224	33,503	Aplicación	48,552	0
Transferencias Internas y Asignaciones al Sector Público	0	0	Servicios de la Deuda	0	0
Transferencias al resto del Sector Público	0	0	Interno	0	0
Subsidios y Subvenciones	0	0	Externo	0	0
Ayudas Sociales	0	0	Otras Aplicaciones de Financiamiento	48,552	0
Pensiones y Jubilaciones	0	0	Flujos netos de Efectivo por Actividades de Financiamiento	-48,552	0
Transferencias a Fideicomisos, Mandatos y Contratos Análogos	0	0			

CONSEJO DE LA JUDICATURA
ESTADO DE FLUJOS DE EFECTIVO
Poder Judicial
DEL 1o. DE ENERO AL 31 DE DICIEMBRE DE 2018
(Miles de Pesos)

CONCEPTO	2018	2017	CONCEPTO	2018	2017
Transferencias a la Seguridad Social	0	0	Incremento/Disminución Neta en el Efectivo y Equivalentes al Efectivo	42,588	14,687
Donativos	0	0	Efectivo y Equivalentes al Efectivo al Inicio del Ejercicio	117,662	102,975
Transferencias al Exterior	0	0	Efectivo y Equivalentes al Efectivo al Final del Ejercicio	160,250	117,662
Participaciones	0	0			
Aportaciones	0	0			
Convenios	0	0			
Otras Aplicaciones de Operación	0	28,048			
Flujos Netos de Efectivo por Actividades de Operación	107,205	26,103			



TOMO 5.
PODER JUDICIAL

5.6 ESTADO ANALÍTICO DEL ACTIVO

CONSEJO DE LA JUDICATURA
Estado Analítico del Activo
Poder Judicial
Del 1o. de Enero al 31 de Diciembre del 2018
(Miles de Pesos)


CONCEPTO	Saldo Inicial 1	Cargos del Periodo 2	Abonos del Periodo 3	Saldo Final 4 (1+2-3)	Variación del Periodo (4-1)
ACTIVO	169,014	6,530,595	6,484,147	215,462	46,448
Activo Circulante	134,222	6,495,510	6,467,548	162,184	27,962
Efectivo y Equivalentes	117,662	5,313,911	5,271,323	160,250	42,588
Derechos a Recibir Efectivo o Equivalentes	15,535	1,172,756	1,188,059	232	-15,303
Derechos a Recibir Bienes o Servicios	0	1,484	1,020	464	464
Inventarios	0	0	0	0	0
Almacenes	1,025	7,359	7,146	1,238	213
Estimación por Pérdida o Deterioro de Activos Circulantes	0	0	0	0	0
Otros Activos Circulantes	0	0	0	0	0
Activo No Circulante	34,792	35,085	16,599	53,278	18,486
Inversiones Financieras a Largo Plazo	0	0	0	0	0
Derechos a Recibir Efectivo o Equivalentes a Largo Plazo	0	15,189	0	15,189	15,189
Bienes Inmuebles, Infraestructura y Construcciones en Proceso	454	2,658	2,658	454	0
Bienes Muebles	121,838	13,159	103	134,894	13,056
Activos Intangibles	6,130	1,126	2,142	5,114	-1,016
Depreciación, Deterioro y Amortización Acumulada de Bienes	-93,630	814	9,557	-102,373	-8,743
Activos Diferidos	0	2,139	2,139	0	0
Estimación por Pérdida o Deterioro de Activos no Circulantes	0	0	0	0	0
Otros Activos no Circulantes	0	0	0	0	0



SAN LUIS POTOSÍ
PODER EJECUTIVO DEL ESTADO



PROSPEREMOS JUNTOS
Gobierno del Estado 2015-2021



TOMO 5.
PODER JUDICIAL

**5.7 ESTADO ANALÍTICO
DE LA DEUDA Y OTROS
PASIVOS**

CONSEJO DE LA JUDICATURA
Estado Analítico de la Deuda y Otros Pasivos
Poder Judicial
Del 1o. de Enero al 31 de Diciembre del 2018
(Miles de Pesos)

Denominación de las Deudas	Moneda de Contratación	Institución o País Acreedor	Saldo Inicial del Periodo	Saldo Final del Periodo
DEUDA PÚBLICA				
Corto Plazo				
Deuda Interna				
Instituciones de Crédito				
Títulos y Valores				
Arrendamientos Financieros				
Deuda Externa				
Organismos Financieros Internacionales				
Deuda Bilateral				
Títulos y Valores				
Arrendamientos Financieros				
<i>Subtotal Corto Plazo</i>				
Largo Plazo				
Deuda Interna				
Instituciones de Crédito				
Títulos y Valores				
Arrendamientos Financieros				
Deuda Externa				
Organismos Financieros Internacionales				
Deuda Bilateral				
Títulos y Valores				
Arrendamientos Financieros				
<i>Subtotal Largo Plazo</i>				
Otros Pasivos	PESOS	MEXICO	49,746	63,148
Total Deuda y Otros Pasivos			49,746	63,148