

H. CONGRESO DEL ESTADO
LXIII LEGISLATURA
RECIBIDO
15 MAR. 2022
21:12 h
OFICIALIA MAYOR
OFICIALIA DE PARTES
SAN LUIS POTOSÍ, S.L.P.

TOMO 4. PODER LEGISLATIVO


CUENTA PÚBLICA 2021



POTOSÍ
PARA LOS POTOSINOS
GOBIERNO DEL ESTADO 2021-2027

TOMO 4.
PODER LEGISLATIVO
**4.1 ESTADO DE
ACTIVIDADES**

CUENTA PÚBLICA 2021



POTOSÍ
PARA LOS POTOSINOS
GOBIERNO DEL ESTADO 2021 • 2027

H. CONGRESO DEL ESTADO DE SAN LUIS POTOSÍ
Estado de Actividades
Poder Legislativo
Del 1o. de Enero al 31 de Diciembre del 2021 y 2020
(Cifras en Pesos)


CONCEPTO	2021	2020	CONCEPTO	2021	2020
INGRESOS Y OTROS BENEFICIOS			GASTOS Y OTRAS PÉRDIDAS		
Ingresos de la Gestión	0	0	Gastos de Funcionamiento	306,704,840	310,734,479
Impuestos	0	0	Servicios Personales	280,137,144	286,215,615
Cuotas y Aportaciones de Seguridad Social	0	0	Materiales y Suministros	2,775,500	2,750,569
Contribuciones de Mejoras	0	0	Servicios Generales	23,792,196	21,768,295
Derechos	0	0			
Productos	0	0	Transferencia, Asignaciones, Subsidios y Otras Ayudas	269,000	535,000
Aprovechamientos	0	0			
Ingresos por Venta de Bienes y Prestación de Servicios	0	0	Transferencias Internas y Asignaciones al Sector Público	0	0
Ingresos no Comprendidos en las Fracciones de la Ley de Ingresos Causados en Ejercicios Fiscales Anteriores Pendientes de Liquidación o Pago	0	0	Transferencias al Resto del Sector Público	0	0
			Subsidios y Subvenciones	0	0
Participaciones, Aportaciones, Convenios, Incentivos Derivados de la Colaboración Fiscal y Fondos distintos de Aportaciones, Transferencias, Asignaciones, Subsidios y Subvenciones, Pensiones y Jubilaciones	323,148,355	323,148,355	Ayudas Sociales	0	0
			Pensiones y Jubilaciones	0	0
Participaciones, Aportaciones, Convenios, Incentivos Derivados de la Coordinación Fiscal y Fondos Distintos de Aportaciones	0	0	Transferencias a Fideicomisos, Mandatos y Contratos Análogos	0	0
Transferencias, Asignaciones, Subsidios y Subvenciones y Pensiones y Jubilaciones	323,148,355	323,148,355	Transferencias a la Seguridad Social	0	0
			Donativos	269,000	535,000
Otros Ingresos y Beneficios	100,101	189,659	Transferencias al Exterior	0	0
Ingresos Financieros	10,253	0			
Incremento por Variación de Inventarios	0	0	Participaciones y Aportaciones	0	0
Disminución del Exceso de Estimaciones por Pérdida o Deterioro u Obsolescencia	0	0	Participaciones	0	0
Disminución del Exceso de Provisiones	0	0	Aportaciones	0	0
Otros Ingresos y Beneficios Varios	89,848	189,659	Convenios	0	0
Total de Ingresos y Otros Beneficios	323,248,456	323,338,014	Intereses, Comisiones y Otros Gastos de la Deuda Pública	0	0
			Intereses de la Deuda Pública	0	0
			Comisiones de la Deuda Pública	0	0

H. CONGRESO DEL ESTADO DE SAN LUIS POTOSÍ
Estado de Actividades
Poder Legislativo
Del 1o. de Enero al 31 de Diciembre del 2021 y 2020
(Cifras en Pesos)

Gastos de la Deuda Pública	0	0
Costo por Coberturas	0	0
Apoyos Financieros	0	0
Otros Gastos y Pérdidas Extraordinarias	1,960,607	2,360,540
Estimaciones, Depreciaciones, Deterioros, Obsolescencia y Amortizaciones	1,960,607	2,360,540
Provisiones	0	0
Disminución de Inventarios	0	0
Aumento por Insuficiencia de Estimaciones por Pérdida o Deterioro y Obsolescencia	0	0
Aumento por Insuficiencia de Provisiones	0	0
Otros gastos	0	0
Inversión Pública	0	0
Inversión Pública no Capitalizable	0	0
Total de Gastos y Otras Pérdidas	308,934,447	313,630,019
Resultados del Ejercicio (Ahorro/Desahorro)	14,314,009	9,707,995

Bajo protesta de decir verdad declaramos que los Estados Financieros y sus notas, son razonablemente correctos y son responsabilidad del emisor

TOMO 4.
PODER LEGISLATIVO
**4.2 ESTADO DE
SITUACIÓN
FINANCIERA**
CUENTA PÚBLICA 2021



H. CONGRESO DEL ESTADO DE SAN LUIS POTOSÍ
Estado de Situación Financiera
Poder Legislativo
Al 31 de Diciembre de 2021 y 2020
(Cifras en Pesos)

CONCEPTO	2021	2020	CONCEPTO	2021	2020
ACTIVO			PASIVO		
Activo Circulante			Pasivo Circulante		
Efectivo y Equivalentes	28,992,795	30,209,335	Cuentas por Pagar a Corto Plazo	21,079,173	18,813,063
Derechos a Recibir Efectivo o Equivalentes	8,536,328	2,385,564	Documentos por Pagar a Corto Plazo	0	0
Derechos a Recibir Bienes o Servicios	0	0	Porción a Corto Plazo de la Deuda Pública a Largo Plazo	0	0
Inventarios	0	0	Títulos y Valores a Corto Plazo	0	0
Almacenes	0	0	Pasivos Diferidos a Corto Plazo	0	0
Estimación por Pérdida o Deterioro de Activos Circulantes	0	0	Fondos y Bienes de Terceros en Garantía y/o Administración a Corto Plazo	0	0
Otros Activos Circulantes	0	0	Provisiones a Corto Plazo	3,711,052	3,711,052
Total de Activos Circulantes	37,529,123	32,594,899	Otros Pasivos a Corto Plazo	0	0
			Total de Pasivos Circulantes	24,790,225	22,524,115
Activo No Circulante			Pasivo No Circulante		
Inversiones Financieras a Largo Plazo	0	0	Cuentas por Pagar a Largo Plazo	0	0
Derechos a Recibir Efectivo o Equivalentes a Largo Plazo	0	0	Documentos por Pagar a Largo Plazo	0	0
Bienes Inmuebles, Infraestructura y Construcciones en Proceso	0	0	Deuda Pública a Largo Plazo	0	0
Bienes Muebles	45,379,031	42,127,078	Pasivos Diferidos a Largo Plazo	0	0
Activos Intangibles	2,624,846	2,303,906	Fondos y Bienes de Terceros en Garantía y/o en Administración a Largo Plazo	0	0
Depreciación, Deterioro y Amortización Acumulada de Bienes	-32,165,594	-30,204,987	Provisiones a Largo Plazo	0	0
Activos Diferidos	0	0	Total de Pasivos No Circulantes	0	0
Estimación por Pérdida o Deterioro de Activos no Circulantes	0	0			
Otros Activos no Circulantes	0	0			
			Total del Pasivo	24,790,225	22,524,115
Total de Activos No Circulantes	15,838,283	14,225,997			
			Hacienda Pública/Patrimonio		
Total del Activo	53,367,406	46,820,896	Hacienda Pública/Patrimonio Contribuido	0	0
			Aportaciones	0	0
			Donaciones de Capital	0	0
			Actualización de la Hacienda Pública/Patrimonio	0	0
			Hacienda Pública/Patrimonio Generado	28,577,181	24,296,781


H. CONGRESO DEL ESTADO DE SAN LUIS POTOSÍ
Estado de Situación Financiera
Poder Legislativo
Al 31 de Diciembre de 2021 y 2020
(Cifras en Pesos)

Resultados del Ejercicio (Ahorro/ Desahorro)	14,314,009	9,707,995
Resultados de Ejercicios Anteriores	14,263,172	14,588,786
Revalúos	0	0
Reservas	0	0
Rectificaciones de Resultados de Ejercicios Anteriores	0	0
Exceso o Insuficiencia en la Actualización de la Hacienda Pública/Patrimonio	0	0
Resultado por Posición Monetaria	0	0
Resultado por Tenencia de Activos no Monetarios	0	0
Total Hacienda Pública/Patrimonio	28,577,181	24,296,781
Total del Pasivo y Hacienda Pública/ Patrimonio	53,367,406	46,820,896

Bajo protesta de decir verdad declaramos que los Estados Financieros y sus notas, son razonablemente correctos y son responsabilidad del emisor

TOMO 4.
PODER LEGISLATIVO
**4.3 ESTADO DE
VARIACIÓN EN LA
HACIENDA PÚBLICA**

CUENTA PÚBLICA 2021



POTOSÍ
PARA LOS POTOSINOS
GOBIERNO DEL ESTADO 2021 • 2027

H. CONGRESO DEL ESTADO DE SAN LUIS POTOSÍ
Estado de Variación en la Hacienda Pública
Poder Legislativo
Del 1o. de Enero al 31 de Diciembre del 2021
(Cifras en Pesos)

CONCEPTO	Hacienda Pública/ Patrimonio Contribuido	Hacienda Pública/ Patrimonio Generado de Ejercicios Anteriores	Hacienda Pública/ Patrimonio Generado del Ejercicio	Exceso o Insuficiencia en la Actualización de la Hacienda Pública/ Patrimonio	Total
Hacienda Pública/Patrimonio Contribuido Neto de 2020	0	0	0	0	0
Aportaciones	0				0
Donaciones de Capital	0				0
Actualización de la Hacienda Pública/ Patrimonio	0				0
Hacienda Pública / Patrimonio Generado Neto de 2020	0	14,588,786	9,707,995	0	24,296,781
Resultados del Ejercicio (Ahorro/Desahorro)			9,707,995		9,707,995
Resultados de Ejercicios Anteriores		14,588,786			14,588,786
Revalúos		0			0
Reservas		0			0
Rectificaciones de Resultados de Ejercicios Anteriores		0			0
Exceso o Insuficiencia en la Actualización de la Hacienda Pública/Patrimonio Neto de 2020	0	0	0	0	0
Resultado de Posición Monetaria				0	0
Resultado por Tenencia de Activos no Monetarios				0	0
Hacienda Pública / Patrimonio Neto Final de 2020	0	14,588,786	9,707,995	0	24,296,781
Cambios en la Hacienda Pública / Patrimonio Generado Neto de 2021	0	0	0	0	0
Aportaciones	0				0
Donaciones de Capital	0				0
Actualización de la Hacienda Pública/ Patrimonio	0				0
Variaciones de la Hacienda Pública/ Patrimonio Contribuido Neto de 2021	0	-325,614	4,606,014	0	4,280,400
Resultados del Ejercicio (Ahorro/Desahorro)			14,314,009		14,314,009
Resultados de Ejercicios Anteriores		-325,614	-9,707,995		-10,033,609
Revalúos		0			0
Reservas		0			0
Rectificaciones de Resultados de Ejercicios Anteriores		0			0


H. CONGRESO DEL ESTADO DE SAN LUIS POTOSÍ
Estado de Variación en la Hacienda Pública
Poder Legislativo
Del 1o. de Enero al 31 de Diciembre del 2021
(Cifras en Pesos)

Cambios en el Exceso o Insuficiencia en la Actualización de la Hacienda Pública/ Patrimonio Neto de 2021	0	0	0	0	0
Resultado de Posición Monetaria				0	0
Resultado por Tenencia de Activos no Monetarios				0	0
Hacienda Pública / Patrimonio Neto Final de 2021	0	14,263,172	14,314,009	0	28,577,181

Bajo protesta de decir verdad declaramos que los Estados Financieros y sus notas, son razonablemente correctos y son responsabilidad del emisor

TOMO 4.
PODER LEGISLATIVO
**4.4 ESTADO DE
CAMBIOS EN LA
SITUACIÓN
FINANCIERA**

CUENTA PÚBLICA 2021



POTOSÍ
PARA LOS POTOSINOS
GOBIERNO DEL ESTADO 2021 • 2027

H.CONGRESO DEL ESTADO DE SAN LUIS POTOSÍ
Estado de Cambios en la Situación Financiera
Poder Legislativo
Del 1o. de Enero al 31 de Diciembre del 2021
(Cifras en Pesos)

CONCEPTO	Origen	Aplicación	CONCEPTO	Origen	Aplicación
Activo	3,177,147	9,723,656	Pasivo	2,266,109	0
Activo Circulante	1,216,540	6,150,764	Pasivo Circulante	2,266,109	0
Efectivo y Equivalentes	1,216,540	0	Cuentas por Pagar a Corto Plazo	2,266,109	0
Derechos a Recibir Efectivo o Equivalentes	0	6,150,764	Documentos por Pagar a Corto Plazo	0	0
Derechos a Recibir Bienes o Servicios	0	0	Porción a Corto Plazo de la Deuda Pública a Largo Plazo	0	0
Inventarios	0	0	Títulos y Valores a Corto Plazo	0	0
Almacenes	0	0	Pasivos Diferidos a Corto Plazo	0	0
Estimación por Pérdida o Deterioro de Activos Circulantes	0	0	Fondos y Bienes de Terceros en Garantía y/o Administración a Corto Plazo	0	0
Otros Activos Circulantes	0	0	Provisiones a Corto Plazo	0	0
Activo No Circulante	1,960,607	3,572,892	Otros Pasivos a Corto Plazo	0	0
Inversiones Financieras a Largo Plazo	0	0	Pasivo No Circulante	0	0
Derechos a Recibir Efectivo o Equivalentes a Largo Plazo	0	0	Cuentas por Pagar a Largo Plazo	0	0
Bienes Inmuebles, Infraestructura y Construcciones en Proceso	0	0	Documentos por Pagar a Largo Plazo	0	0
Bienes Muebles	0	3,251,953	Deuda Pública a Largo Plazo	0	0
Activos Intangibles	0	320,939	Pasivos Diferidos a Largo Plazo	0	0
Depreciación, Deterioro y Amortización Acumulada de Bienes	1,960,607	0	Fondos y Bienes de Terceros en Garantía y/o en Administración a Largo Plazo	0	0
Activos Diferidos	0	0	Provisiones a Largo Plazo	0	0
Estimación por Pérdida o Deterioro de Activos no Circulantes	0	0	HACIENDA PÚBLICA/PATRIMONIO	4,606,014	325,614
Otros Activos no Circulantes	0	0	Hacienda Pública/Patrimonio Contribuido	0	0
			Aportaciones	0	0
			Donaciones de Capital	0	0
			Actualización de la Hacienda Pública/Patrimonio	0	0
			Hacienda Pública/Patrimonio Generado	4,606,014	325,614
			Resultados del Ejercicio (Ahorro/Desahorro)	4,606,014	0
			Resultados de Ejercicios Anteriores	0	325,614
			Revalúos	0	0
			Reservas	0	0
			Rectificaciones de Resultados de Ejercicios Anteriores	0	0


H. CONGRESO DEL ESTADO DE SAN LUIS POTOSÍ
Estado de Cambios en la Situación Financiera
Poder Legislativo
Del 1o. de Enero al 31 de Diciembre del 2021
(Cifras en Pesos)

Exceso o Insuficiencia en la Actualización de la Hacienda Pública/ Patrimonio	0	0
Resultado por Posición Monetaria	0	0
Resultado por Tenencia de Activos no Monetarios	0	0

Bajo protesta de decir verdad declaramos que los Estados Financieros y sus notas, son razonablemente correctos y son responsabilidad del emisor

TOMO 4.
PODER LEGISLATIVO
**4.5 ESTADO
DE FLUJOS
DE EFECTIVO**

CUENTA PÚBLICA 2021



POTOSÍ
PARA LOS POTOSINOS
GOBIERNO DEL ESTADO 2021 • 2027

H. CONGRESO DEL ESTADO DE SAN LUIS POTOSÍ
ESTADO DE FLUJOS DE EFECTIVO
Poder Legislativo
DEL 1o. DE ENERO AL 31 DE DICIEMBRE DE 2021
(Cifras en Pesos)

CONCEPTO	2021	2020	CONCEPTO	2021	2020
Flujos de Efectivo de las Actividades de Operación			Flujos de Efectivo de las Actividades de Inversión		
Origen	323,158,609	320,762,791	Origen	0	0
Impuestos	0	0	Bienes Inmuebles, Infraestructura y Construcciones en Proceso	0	0
Cuotas y Aportaciones de Seguridad Social	0	0	Bienes Muebles	0	0
Contribuciones de mejoras	0	0	Otros Orígenes de Inversión	0	0
Derechos	0	0	Aplicación	1,537,038	1,582,416
Productos	0	0	Bienes Inmuebles, Infraestructura y Construcciones en Proceso	0	0
Aprovechamientos	0	0	Bienes Muebles	1,216,099	1,442,089
Ingresos por Venta de Bienes y Prestación de Servicios	0	0	Otras Aplicaciones de Inversión	320,939	140,327
Participaciones, Aportaciones, Convenios, Incentivos Derivados de la Colaboración Fiscal y Fondos Distintos de Aportaciones	0	0	Flujos Netos de Efectivo por Actividades de Inversión	-1,537,038	-1,582,416
			Flujo de Efectivo de las Actividades de Financiamiento		
Transferencias, Asignaciones, Subsidios y Subvenciones, Pensiones y Jubilaciones	323,148,355	320,762,791			
Otros Orígenes de Operación	10,254	0	Origen	0	0

continúa


H. CONGRESO DEL ESTADO DE SAN LUIS POTOSÍ
ESTADO DE FLUJOS DE EFECTIVO
Poder Legislativo
DEL 1o. DE ENERO AL 31 DE DICIEMBRE DE 2021
(Cifras en Pesos)

			Endeudamiento Neto	0	0
Aplicación	322,838,111	313,263,792			
			Interno	0	0
Servicios Personales	277,007,233	285,217,917			
			Externo	0	0
Materiales y Suministros	2,769,583	2,038,169			
			Otros Orígenes de Financiamiento	0	0
Servicios Generales	19,852,323	20,213,232			
			Aplicación	0	0
Transferencias Internas y Asignaciones al Sector Público	269,000	535,000			
			Servicios de la Deuda	0	0
Transferencias al resto del Sector Público	0	0			
			Interno	0	0
Subsidios y Subvenciones	0	0			
			Externo	0	0
Ayudas Sociales	0	0			
			Otras Aplicaciones de Financiamiento	0	0
Pensiones y Jubilaciones	0	0			
			Flujos netos de Efectivo por Actividades de Financiamiento	0	0
Transferencias a Fideicomisos, Mandatos y Contratos Análogos	0	0			
			Incremento/Disminución Neta en el Efectivo y Equivalentes al Efectivo	-1,216,540	5,916,583
Transferencias a la Seguridad Social	0	0			
			Efectivo y Equivalentes al Efectivo al Inicio del Ejercicio	30,209,335	24,292,752
Donativos	0	0			
Transferencias al Exterior	0	0			
Participaciones	0	0			
			Efectivo y Equivalentes al Efectivo al Final del Ejercicio	28,992,795	30,209,335
Aportaciones	0	0			
Convenios	0	0			
Otras Aplicaciones de Operación	22,939,972	5,259,474			
Flujos Netos de Efectivo por Actividades de Operación	320,498	7,498,999			

Bajo protesta de decir verdad declaramos que los Estados Financieros y sus notas, son razonablemente correctos y son responsabilidad del emisor

TOMO 4.
PODER LEGISLATIVO
4.6 ESTADO
ANALÍTICO DEL
ACTIVO

CUENTA PÚBLICA 2021



POTOSÍ
PARA LOS POTOSINOS
GOBIERNO DEL ESTADO 2021 • 2027


H. CONGRESO DEL ESTADO DE SAN LUIS POTOSÍ
Estado Analítico del Activo
Poder Legislativo
Del 1o. de Enero al 31 de Diciembre del 2021
(Cifras en Pesos)

CONCEPTO	Saldo Inicial	Cargos del Periodo	Abonos del Periodo	Saldo Final	Variación del Periodo
ACTIVO	46,820,896	658,164,537	651,618,027	53,367,406	6,546,510
Activo Circulante	32,594,899	654,591,644	649,657,420	37,529,123	4,934,224
Efectivo y Equivalentes	30,209,335	303,350,345	304,566,885	28,992,795	-1,216,540
Derechos a Recibir Efectivo o Equivalentes	2,385,564	351,144,292	344,993,528	8,536,328	6,150,764
Derechos a Recibir Bienes o Servicios	0	97,007	97,007	0	0
Inventarios	0	0	0	0	0
Almacenes	0	0	0	0	0
Estimación por Pérdida o Deterioro de Activos Circulantes	0	0	0	0	0
Otros Activos Circulantes	0	0	0	0	0
Activo No Circulante	14,225,997	3,572,893	1,960,607	15,838,283	1,612,286
Inversiones Financieras a Largo Plazo	0	0	0	0	0
Derechos a Recibir Efectivo o Equivalentes a Largo Plazo	0	0	0	0	0
Bienes Inmuebles, Infraestructura y Construcciones en Proceso	0	0	0	0	0
Bienes Muebles	42,127,078	3,251,953	0	45,379,031	3,251,953
Activos Intangibles	2,303,906	320,940	0	2,624,846	320,940
Depreciación, Deterioro y Amortización Acumulada de Bienes	-30,204,987	0	1,960,607	-32,165,594	-1,960,607
Activos Diferidos	0	0	0	0	0
Estimación por Pérdida o Deterioro de Activos no Circulantes	0	0	0	0	0
Otros Activos no Circulantes	0	0	0	0	0

Bajo protesta de decir verdad declaramos que los Estados Financieros y sus notas, son razonablemente correctos y son responsabilidad del emisor

TOMO 4.
PODER LEGISLATIVO
4.7 ESTADO
ANALÍTICO DE LA
DEUDA Y OTROS
PASIVOS

CUENTA PÚBLICA 2021



POTOSÍ
PARA LOS POTOSINOS
GOBIERNO DEL ESTADO 2021 • 2027

H. CONGRESO DEL ESTADO DE SAN LUIS POTOSÍ
Estado Analítico de la Deuda y Otros Pasivos
Poder Legislativo
Del 1o. de Enero al 31 de Diciembre del 2021
(Cifras en Pesos)

Denominación de las Deudas	Moneda de Contratación	Institución o País Acreedor	Saldo Inicial del Periodo	Saldo Final del Periodo
DEUDA PÚBLICA				
Corto Plazo				
Deuda Interna			0	0
Instituciones de Crédito			0	0
Títulos y Valores			0	0
Arrendamientos Financieros			0	0
Deuda Externa			0	0
Organismos Financieros Internacionales			0	0
Deuda Bilateral			0	0
Títulos y Valores			0	0
Arrendamientos Financieros			0	0
Subtotal Corto Plazo			0	0
Largo Plazo				
Deuda Interna			0	0
Instituciones de Crédito			0	0
Títulos y Valores			0	0
Arrendamientos Financieros			0	0
Deuda Externa			0	0
Organismos Financieros Internacionales			0	0
Deuda Bilateral			0	0
Títulos y Valores			0	0
Arrendamientos Financieros			0	0
Subtotal Largo Plazo			0	0
Otros Pasivos	PESOS	MEXICO	22,524,115	24,790,225
Total Deuda Pública y Otros Pasivos			22,524,115	24,790,225

Bajo protesta de decir verdad declaramos que los Estados Financieros y sus notas, son razonablemente correctos y son responsabilidad del emisor