

H. CONGRESO DEL ESTADO  
LXIII LEGISLATURA  
**RECIBIDO**  
15 MAR. 2022  
21:12  
OFICIALIA MAYOR  
OFICIALIA DE PARTES  
SAN LUIS POTOSÍ, S.L.P.

# TOMO 5. PODER JUDICIAL


**CUENTA PÚBLICA 2021**



**POTOSÍ**  
PARA LOS POTOSINOS  
GOBIERNO DEL ESTADO 2021-2027

TOMO 5.  
PODER JUDICIAL  
**5.1 ESTADO DE  
ACTIVIDADES**

**CUENTA PÚBLICA 2021**



**POTOSÍ**  
PARA LOS POTOSINOS  
GOBIERNO DEL ESTADO 2021 • 2027

CONSEJO DE LA JUDICATURA  
Estado de Actividades  
Poder Judicial  
Del 1o. de Enero al 31 de Diciembre del 2021 y 2020  
(Cifras en Pesos)


CONCEPTO	2021	2020	CONCEPTO	2021	2020
<b>INGRESOS Y OTROS BENEFICIOS</b>			<b>GASTOS Y OTRAS PÉRDIDAS</b>		
<b>Ingresos de la Gestión</b>	<b>22,431,205</b>	<b>37,284,802</b>	<b>Gastos de Funcionamiento</b>	<b>1,327,562,517</b>	<b>1,422,325,211</b>
Impuestos	0	0	Servicios Personales	1,233,865,804	1,329,308,936
Cuotas y Aportaciones de Seguridad Social	0	0	Materiales y Suministros	10,229,327	9,507,705
Contribuciones de Mejoras	0	0	Servicios Generales	83,467,386	83,508,570
Derechos	0	0	<b>Transferencia, Asignaciones, Subsidios y Otras Ayudas</b>	<b>0</b>	<b>0</b>
Productos	5,149,545	5,863,457	Transferencias Internas y Asignaciones al Sector Público	0	0
Aprovechamientos	17,281,660	31,421,345	Transferencias al Resto del Sector Público	0	0
Ingresos por Venta de Bienes y Prestación de Servicios	0	0	Subsidios y Subvenciones	0	0
<b>Participaciones, Aportaciones, Convenios, Incentivos Derivados de la Colaboración Fiscal y Fondos distintos de Aportaciones, Transferencias, Asignaciones, Subsidios y Subvenciones, Pensiones y Jubilaciones</b>	<b>1,273,315,195</b>	<b>1,441,437,127</b>	Ayudas Sociales	0	0
Participaciones, Aportaciones, Convenios, Incentivos Derivados de la Colaboración Fiscal y Fondos distintos de Aportaciones	0	18,000,000	Pensiones y Jubilaciones	0	0
Transferencias, Asignaciones, Subsidios y Subvenciones, Pensiones y Jubilaciones	1,273,315,195	1,423,437,127	Transferencias a Fideicomisos, Mandatos y Contratos Análogos	0	0
<b>Otros Ingresos y Beneficios</b>	<b>0</b>	<b>0</b>	Transferencias a la Seguridad Social	0	0
Ingresos Financieros	0	0	Donativos	0	0
Incremento por Variación de Inventarios	0	0	Transferencias al Exterior	0	0
Disminución del Exceso de Estimaciones por Pérdida o Deterioro u Obsolescencia	0	0	<b>Participaciones y Aportaciones</b>	<b>0</b>	<b>0</b>
Disminución del Exceso de Provisiones	0	0	Participaciones	0	0
Otros Ingresos y Beneficios Varios	0	0	Aportaciones	0	0
<b>Total de Ingresos y Otros Beneficios</b>	<b>1,295,746,400</b>	<b>1,478,721,929</b>	Convenios	0	0
			<b>Intereses, Comisiones y Otros Gastos de la Deuda Pública</b>	<b>0</b>	<b>0</b>
			Intereses de la Deuda Pública	0	0
			Comisiones de la Deuda Pública	0	0

CONSEJO DE LA JUDICATURA  
Estado de Actividades  
Poder Judicial  
Del 1o. de Enero al 31 de Diciembre del 2021 y 2020  
(Cifras en Pesos)

Gastos de la Deuda Pública	0	0
Costo por Coberturas	0	0
Apoyos Financieros	0	0
<b>Otros Gastos y Pérdidas Extraordinarias</b>	<b>751,731</b>	<b>756,565</b>
Estimaciones, Depreciaciones, Deterioros, Obsolescencia y Amortizaciones	751,731	756,565
Provisiones	0	0
Disminución de Inventarios	0	0
Aumento por Insuficiencia de Estimaciones por Pérdida o Deterioro y Obsolescencia	0	0
Aumento por Insuficiencia de Provisiones	0	0
Otros gastos	0	0
<b>Inversión Pública</b>	<b>199,709</b>	<b>0</b>
Inversión Pública no Capitalizable	199,709	0
<b>Total de Gastos y Otras Pérdidas</b>	<b>1,328,513,957</b>	<b>1,423,081,776</b>
<b>Resultados del Ejercicio (Ahorro/Desahorro)</b>	<b>-32,767,557</b>	<b>55,640,153</b>

Bajo protesta de decir verdad declaramos que los Estados Financieros y sus notas, son razonablemente correctos y son responsabilidad del emisor

TOMO 5.  
PODER JUDICIAL  
**5.2 ESTADO DE  
SITUACIÓN  
FINANCIERA**  
CUENTA PÚBLICA 2021




CONSEJO DE LA JUDICATURA Estado de Situación Financiera Poder Judicial Al 31 de Diciembre de 2021 y 2020 (Cifras en Pesos)					
CONCEPTO	2021	2020	CONCEPTO	2021	2020
<b>ACTIVO</b>			<b>PASIVO</b>		
<b>Activo Circulante</b>			<b>Pasivo Circulante</b>		
Efectivo y Equivalentes	211,825,732	258,740,159	Cuentas por Pagar a Corto Plazo	113,080,463	106,103,544
Derechos a Recibir Efectivo o Equivalentes	122,286	120,438	Documentos por Pagar a Corto Plazo	0	0
Derechos a Recibir Bienes o Servicios	0	0	Porción a Corto Plazo de la Deuda Pública a Largo Plazo	0	0
Inventarios	0	0	Títulos y Valores a Corto Plazo	0	0
Almacenes	900,644	1,034,694	Pasivos Diferidos a Corto Plazo	0	0
Estimación por Pérdida o Deterioro de Activos Circulantes	0	0	Fondos y Bienes de Terceros en Garantía y/o Administración a Corto Plazo	0	0
Otros Activos Circulantes	0	0	Provisiones a Corto Plazo	0	0
<b>Total de Activos Circulantes</b>	<b>212,848,662</b>	<b>259,895,291</b>	Otros Pasivos a Corto Plazo	11,339,800	4,310,694
			<b>Total de Pasivos Circulantes</b>	<b>124,420,263</b>	<b>110,414,238</b>
<b>Activo No Circulante</b>			<b>Pasivo No Circulante</b>		
Inversiones Financieras a Largo Plazo	0	0	Cuentas por Pagar a Largo Plazo	102,408	102,408
Derechos a Recibir Efectivo o Equivalentes a Largo Plazo	1,203	1,203	Documentos por Pagar a Largo Plazo	0	0
Bienes Inmuebles, Infraestructura y Construcciones en Proceso	5,234,490	5,234,490	Deuda Pública a Largo Plazo	0	0
Bienes Muebles	177,353,557	175,346,474	Pasivos Diferidos a Largo Plazo	0	0
Activos Intangibles	8,876,935	7,465,466	Fondos y Bienes de Terceros en Garantía y/o en Administración a Largo Plazo	0	0
Depreciación, Deterioro y Amortización Acumulada de Bienes	-147,133,464	-128,641,871	Provisiones a Largo Plazo	0	0
Activos Diferidos	0	0	<b>Total de Pasivos No Circulantes</b>	<b>102,408</b>	<b>102,408</b>
Estimación por Pérdida o Deterioro de Activos no Circulantes	0	0			
Otros Activos no Circulantes	0	0	<b>Total del Pasivo</b>	<b>124,522,671</b>	<b>110,516,646</b>
<b>Total de Activos No Circulantes</b>	<b>44,332,721</b>	<b>59,405,762</b>	<b>Hacienda Pública/Patrimonio</b>		
<b>Total del Activo</b>	<b>257,181,383</b>	<b>319,301,053</b>	<b>Hacienda Pública/Patrimonio Contribuido</b>	<b>11,056,388</b>	<b>11,430,134</b>
			Aportaciones		
			Donaciones de Capital	454,000	454,000
			Actualización de la Hacienda Pública/Patrimonio	10,602,388	10,976,134
			<b>Hacienda Pública/Patrimonio Generado</b>	<b>121,602,324</b>	<b>197,354,273</b>

CONSEJO DE LA JUDICATURA  
Estado de Situación Financiera  
Poder Judicial  
Al 31 de Diciembre de 2021 y 2020  
(Cifras en Pesos)

Resultados del Ejercicio (Ahorro/Desahorro)	-32,767,557	55,640,153
Resultados de Ejercicios Anteriores	152,332,210	139,653,756
Revalúos	2,081,523	2,081,523
Reservas		
Rectificaciones de Resultados de Ejercicios Anteriores	-43,852	-21,159
<b>Exceso o Insuficiencia en la Actualización de la Hacienda Pública/Patrimonio</b>	<b>0</b>	<b>0</b>
Resultado por Posición Monetaria	0	0
Resultado por Tenencia de Activos no Monetarios	0	0
<b>Total Hacienda Pública/Patrimonio</b>	<b>132,658,712</b>	<b>208,784,407</b>
<b>Total del Pasivo y Hacienda Pública/Patrimonio</b>	<b>257,181,383</b>	<b>319,301,053</b>

Bajo protesta de decir verdad declaramos que los Estados Financieros y sus notas, son razonablemente correctos y son responsabilidad del emisor

TOMO 5.  
PODER JUDICIAL  
**5.3 ESTADO DE  
VARIACIÓN EN LA  
HACIENDA PÚBLICA**  
**CUENTA PÚBLICA 2021**





CONSEJO DE LA JUDICATURA Estado de Variación en la Hacienda Pública Poder Judicial Del 1o. de Enero al 31 de Diciembre del 2021 (Cifras en Pesos)					
CONCEPTO	Hacienda Pública/ Patrimonio Contribuido	Hacienda Pública/ Patrimonio Generado de Ejercicios Anteriores	Hacienda Pública/ Patrimonio Generado del Ejercicio	Exceso o Insuficiencia en la Actualización de la Hacienda Pública/ Patrimonio	Total
<b>Hacienda Pública/Patrimonio Contribuido Neto de 2020</b>	<b>11,430,134</b>	<b>0</b>	<b>0</b>	<b>0</b>	<b>11,430,134</b>
Aportaciones	0				0
Donaciones de Capital	454,000				454,000
Actualización de la Hacienda Pública/ Patrimonio	10,976,134				10,976,134
<b>Hacienda Pública / Patrimonio Generado Neto de 2020</b>	<b>0</b>	<b>141,714,120</b>	<b>55,640,153</b>	<b>0</b>	<b>197,354,273</b>
Resultados del Ejercicio (Ahorro/ Desahorro)			55,640,153		55,640,153
Resultados de Ejercicios Anteriores		139,653,756			139,653,756
Revalúos		2,081,523			2,081,523
Reservas		0			0
Rectificaciones de Resultados de Ejercicios Anteriores		-21,159			-21,159
<b>Exceso o Insuficiencia en la Actualización de la Hacienda Pública/Patrimonio Neto de 2020</b>	<b>0</b>	<b>0</b>	<b>0</b>	<b>0</b>	<b>0</b>
Resultado de Posición Monetaria				0	0
Resultado por Tenencia de Activos no Monetarios				0	0
<b>Hacienda Pública / Patrimonio Neto Final de 2020</b>	<b>11,430,134</b>	<b>141,714,120</b>	<b>55,640,153</b>	<b>0</b>	<b>208,784,407</b>
<b>Cambios en la Hacienda Pública / Patrimonio Generado Neto de 2021</b>	<b>-373,746</b>	<b>0</b>	<b>0</b>	<b>0</b>	<b>-373,746</b>
Aportaciones	0				0
Donaciones de Capital	0				0
Actualización de la Hacienda Pública/ Patrimonio	-373,746				-373,746
<b>Variaciones de la Hacienda Pública/ Patrimonio Contribuido Neto de 2021</b>	<b>0</b>	<b>12,678,454</b>	<b>-88,430,403</b>	<b>0</b>	<b>-75,751,949</b>
Resultados del Ejercicio (Ahorro/ Desahorro)			-32,767,557		-32,767,557
Resultados de Ejercicios Anteriores		12,678,454	-55,640,153		-42,961,699
Revalúos			0		0
Reservas			0		0
Rectificaciones de Resultados de Ejercicios Anteriores			-22,693		-22,693


CONSEJO DE LA JUDICATURA  
Estado de Variación en la Hacienda Pública  
Poder Judicial  
Del 1o. de Enero al 31 de Diciembre del 2021  
(Cifras en Pesos)

<b>Cambios en el Exceso o Insuficiencia en la Actualización de la Hacienda Pública/ Patrimonio Neto de 2021</b>	<b>0</b>	<b>0</b>	<b>0</b>	<b>0</b>	<b>0</b>
Resultado de Posición Monetaria				0	0
Resultado por Tenencia de Activos no Monetarios				0	0
<b>Hacienda Pública / Patrimonio Neto Final de 2021</b>	<b>11,056,388</b>	<b>154,392,574</b>	<b>-32,790,250</b>	<b>0</b>	<b>132,658,712</b>

Bajo protesta de decir verdad declaramos que los Estados Financieros y sus notas, son razonablemente correctos y son responsabilidad del emisor

TOMO 5.  
PODER JUDICIAL  
**5.4 ESTADO  
DE CAMBIOS  
EN LA SITUACIÓN  
FINANCIERA**

**CUENTA PÚBLICA 2021**



**POTOSÍ**  
PARA LOS POTOSINOS  
GOBIERNO DEL ESTADO 2021 • 2027


CONSEJO DE LA JUDICATURA Estado de Cambios en la Situación Financiera Poder Judicial Del 1o. de Enero al 31 de Diciembre del 2021 (Cifras en Pesos)					
CONCEPTO	Origen	Aplicación	CONCEPTO	Origen	Aplicación
<b>Activo</b>	<b>65,540,070</b>	<b>3,420,400</b>	<b>Pasivo</b>	<b>14,006,025</b>	<b>0</b>
<b>Activo Circulante</b>	<b>47,048,477</b>	<b>1,848</b>	<b>Pasivo Circulante</b>	<b>14,006,025</b>	<b>0</b>
Efectivo y Equivalentes	46,914,427	0	Cuentas por Pagar a Corto Plazo	6,976,919	0
Derechos a Recibir Efectivo o Equivalentes	0	1,848	Documentos por Pagar a Corto Plazo	0	0
Derechos a Recibir Bienes o Servicios	0	0	Porción a Corto Plazo de la Deuda Pública a Largo Plazo	0	0
Inventarios	0	0	Títulos y Valores a Corto Plazo	0	0
Almacenes	134,050	0	Pasivos Diferidos a Corto Plazo	0	0
Estimación por Pérdida o Deterioro de Activos Circulantes	0	0	Fondos y Bienes de Terceros en Garantía y/o Administración a Corto Plazo	0	0
Otros Activos Circulantes	0	0	Provisiones a Corto Plazo	0	0
<b>Activo No Circulante</b>	<b>18,491,593</b>	<b>3,418,552</b>	Otros Pasivos a Corto Plazo	7,029,106	0
Inversiones Financieras a Largo Plazo	0	0	<b>Pasivo No Circulante</b>	<b>0</b>	<b>0</b>
Derechos a Recibir Efectivo o Equivalentes a Largo Plazo	0	0	Cuentas por Pagar a Largo Plazo	0	0
Bienes Inmuebles, Infraestructura y Construcciones en Proceso	0	0	Documentos por Pagar a Largo Plazo	0	0
Bienes Muebles	0	2,007,083	Deuda Pública a Largo Plazo	0	0
Activos Intangibles	0	1,411,469	Pasivos Diferidos a Largo Plazo	0	0
Depreciación, Deterioro y Amortización Acumulada de Bienes	18,491,593	0	Fondos y Bienes de Terceros en Garantía y/o en Administración a Largo Plazo	0	0
Activos Diferidos	0	0	Provisiones a Largo Plazo	0	0
Estimación por Pérdida o Deterioro de Activos no Circulantes	0	0	<b>HACIENDA PÚBLICA/PATRIMONIO</b>	<b>12,678,454</b>	<b>88,804,149</b>
Otros Activos no Circulantes	0	0	<b>Hacienda Pública/Patrimonio Contribuido</b>	<b>0</b>	<b>373,746</b>
			Aportaciones	0	0
			Donaciones de Capital	0	0
			Actualización de la Hacienda Pública/Patrimonio	0	373,746
			<b>Hacienda Pública/Patrimonio Generado</b>	<b>12,678,454</b>	<b>88,430,403</b>
			Resultados del Ejercicio (Ahorro/Desahorro)	0	88,407,710
			Resultados de Ejercicios Anteriores	12,678,454	0
			Revalúos	0	0
			Reservas	0	0
			Rectificaciones de Resultados de Ejercicios Anteriores	0	22,693

CONSEJO DE LA JUDICATURA  
Estado de Cambios en la Situación Financiera  
Poder Judicial  
Del 1o. de Enero al 31 de Diciembre del 2021  
(Cifras en Pesos)

<b>Exceso o Insuficiencia en la Actualización de la Hacienda Pública/ Patrimonio</b>	<b>0</b>	<b>0</b>
Resultado por Posición Monetaria	0	0
Resultado por Tenencia de Activos no Monetarios	0	0

Bajo protesta de decir verdad declaramos que los Estados Financieros y sus notas, son razonablemente correctos y son responsabilidad del emisor

TOMO 5.  
PODER JUDICIAL  
**5.5 ESTADO  
DE FLUJOS  
DE EFECTIVO**  
**CUENTA PÚBLICA 2021**



CONSEJO DE LA JUDICATURA  
ESTADO DE FLUJOS DE EFECTIVO  
Poder Judicial  
DEL 1o. DE ENERO AL 31 DE DICIEMBRE DE 2021  
(Cifras en Pesos)

CONCEPTO	2021	2020	CONCEPTO	2021	2020
<b>Flujos de Efectivo de las Actividades de Operación</b>			<b>Flujos de Efectivo de las Actividades de Inversión</b>		
<b>Origen</b>	<b>1,347,301,001</b>	<b>1,507,968,144</b>	<b>Origen</b>	<b>0</b>	<b>0</b>
Impuestos	0	0	Bienes Inmuebles, Infraestructura y Construcciones en Proceso	0	0
Cuotas y Aportaciones de Seguridad Social	0	0	Bienes Muebles	0	0
Contribuciones de mejoras	0	0	Otros Orígenes de Inversión	0	0
Derechos	0	0	<b>Aplicación</b>	<b>2,530,116</b>	<b>20,432,606</b>
Productos	5,149,545	5,863,458	Bienes Inmuebles, Infraestructura y Construcciones en Proceso	199,710	4,780,490
Aprovechamientos de Tipo Corriente	17,281,661	31,421,345	Bienes Muebles	946,550	14,656,198
Ingresos por Venta de Bienes y Prestación de Servicios	0	0	Otras Aplicaciones de Inversión	1,383,856	995,918
Participaciones, Aportaciones, Convenios, Incentivos derivados de la Colaboración Fiscal y Fondos distintos de Aportaciones	0	18,000,000	<b>Flujos Netos de Efectivo por Actividades de Inversión</b>	<b>-2,530,116</b>	<b>-20,432,606</b>
			<b>Flujo de Efectivo de las Actividades de Financiamiento</b>		
Transferencias, Asignaciones, Subsidios, Subvenciones y Pensiones y Jubilaciones	1,234,435,910	1,279,553,112			
Otros Orígenes de Operación	90,433,885	173,130,229	<b>Origen</b>	<b>0</b>	<b>0</b>

continúa


CONSEJO DE LA JUDICATURA  
ESTADO DE FLUJOS DE EFECTIVO  
Poder Judicial  
DEL 1o. DE ENERO AL 31 DE DICIEMBRE DE 2021  
(Cifras en Pesos)

Aplicación	1,292,610,874	1,348,982,046	Endeudamiento Neto	0	0
			Interno	0	0
Servicios Personales	1,210,565,563	1,270,547,263	Externo	0	0
Materiales y Suministros	8,209,360	7,498,922	Otros Orígenes de Financiamiento	0	0
Servicios Generales	73,835,951	70,935,861			
			<b>Aplicación</b>	<b>99,074,438</b>	<b>56,200,682</b>
Transferencias Internas y Asignaciones al Sector Público	0	0	Servicios de la Deuda	0	0
Transferencias al resto del Sector Público	0	0	Interno	0	0
Subsidios y Subvenciones	0	0	Externo	0	0
Ayudas Sociales	0	0	Otras Aplicaciones de Financiamiento	99,074,438	56,200,682
Pensiones y Jubilaciones	0	0	<b>Flujos netos de Efectivo por Actividades de Financiamiento</b>	<b>-99,074,438</b>	<b>-56,200,682</b>
Transferencias a Fideicomisos, Mandatos y Contratos Análogos	0	0	<b>Incremento/Disminución Neta en el Efectivo y Equivalentes al Efectivo</b>	<b>-46,914,427</b>	<b>82,352,810</b>
Transferencias a la Seguridad Social	0	0	<b>Efectivo y Equivalentes al Efectivo al Inicio del Ejercicio</b>	<b>258,740,159</b>	<b>176,387,349</b>
Donativos	0	0	<b>Efectivo y Equivalentes al Efectivo al Final del Ejercicio</b>	<b>211,825,732</b>	<b>258,740,159</b>
Transferencias al Exterior	0	0			
Participaciones	0	0			
Aportaciones	0	0			
Convenios	0	0			
Otras Aplicaciones de Operación	0	0			
<b>Flujos Netos de Efectivo por Actividades de Operación</b>	<b>54,690,127</b>	<b>158,986,098</b>			

Bajo protesta de decir verdad declaramos que los Estados Financieros y sus notas, son razonablemente correctos y son responsabilidad del emisor



TOMO 5.  
PODER JUDICIAL  
**5.6 ESTADO  
ANALÍTICO  
DEL ACTIVO**  
**CUENTA PÚBLICA 2021**




CONSEJO DE LA JUDICATURA Estado Analítico del Activo Poder Judicial Del 1o. de Enero al 31 de Diciembre del 2021 (Cifras en Pesos)					
CONCEPTO	Saldo Inicial	Cargos del Periodo	Abonos del Periodo	Saldo Final	Variación del Periodo
<b>ACTIVO</b>	<b>319,301,053</b>	<b>6,177,997,876</b>	<b>6,240,117,546</b>	<b>257,181,383</b>	<b>-62,119,670</b>
<b>Activo Circulante</b>	<b>259,895,291</b>	<b>6,167,239,729</b>	<b>6,214,286,358</b>	<b>212,848,662</b>	<b>-47,046,629</b>
Efectivo y Equivalentes	258,740,159	4,811,758,389	4,858,672,816	211,825,732	-46,914,427
Derechos a Recibir Efectivo o Equivalentes	120,438	1,346,797,061	1,346,795,213	122,286	1,848
Derechos a Recibir Bienes o Servicios	0	344,513	344,513	0	0
Inventarios	0	0	0	0	0
Almacenes	1,034,694	8,339,766	8,473,816	900,644	-134,050
Estimación por Pérdida o Deterioro de Activos Circulantes	0	0	0	0	0
Otros Activos Circulantes	0	0	0	0	0
<b>Activo No Circulante</b>	<b>59,405,762</b>	<b>10,758,147</b>	<b>25,831,188</b>	<b>44,332,721</b>	<b>-15,073,041</b>
Inversiones Financieras a Largo Plazo	0	0	0	0	0
Derechos a Recibir Efectivo o Equivalentes a Largo Plazo	1,203	0	0	1,203	0
Bienes Inmuebles, Infraestructura y Construcciones en Proceso	5,234,490	0	0	5,234,490	0
Bienes Muebles	175,346,474	2,136,253	129,170	177,353,557	2,007,083
Activos Intangibles	7,465,466	1,411,469	0	8,876,935	1,411,469
Depreciación, Deterioro y Amortización Acumulada de Bienes	-128,641,871	0	18,491,593	-147,133,464	-18,491,593
Activos Diferidos	0	7,210,425	7,210,425	0	0
Estimación por Pérdida o Deterioro de Activos no Circulantes	0	0	0	0	0
Otros Activos no Circulantes	0	0	0	0	0

Bajo protesta de decir verdad declaramos que los Estados Financieros y sus notas, son razonablemente correctos y son responsabilidad del emisor

TOMO 5.  
PODER JUDICIAL  
**5.7 ESTADO**  
**ANALÍTICO DE LA**  
**DEUDA Y OTROS**  
**PASIVOS**

**CUENTA PÚBLICA 2021**



**POTOSÍ**  
PARA LOS POTOSINOS  
GOBIERNO DEL ESTADO 2021 • 2027

CONSEJO DE LA JUDICATURA  
Estado Analítico de la Deuda y Otros Pasivos  
Poder Judicial  
Del 1o. de Enero al 31 de Diciembre del 2021  
(Cifras en Pesos)

Denominación de las Deudas	Moneda de Contratación	Institución o País Acreedor	Saldo Inicial del Periodo	Saldo Final del Periodo
<b>DEUDA PÚBLICA</b>				
<b>Corto Plazo</b>				
<b>Deuda Interna</b>			<b>0</b>	<b>0</b>
Instituciones de Crédito			0	0
Títulos y Valores			0	0
Arrendamientos Financieros			0	0
<b>Deuda Externa</b>			<b>0</b>	<b>0</b>
Organismos Financieros Internacionales			0	0
Deuda Bilateral			0	0
Títulos y Valores			0	0
Arrendamientos Financieros			0	0
Subtotal de Deuda Pública a Corto Plazo			0	0
<b>Largo Plazo</b>				
<b>Deuda Interna</b>			<b>0</b>	<b>0</b>
Instituciones de Crédito			0	0
Títulos y Valores			0	0
Arrendamientos Financieros			0	0
<b>Deuda Externa</b>			<b>0</b>	<b>0</b>
Organismos Financieros Internacionales			0	0
Deuda Bilateral			0	0
Títulos y Valores			0	0
Arrendamientos Financieros			0	0
Subtotal de Deuda Pública a Largo Plazo			0	0
<b>Total de Otros Pasivos</b>	<b>PESOS</b>	<b>MEXICO</b>	<b>110,516,646</b>	<b>124,522,671</b>
<b>Total de Deuda Pública y Otros Pasivos</b>			<b>110,516,646</b>	<b>124,522,671</b>

Bajo protesta de decir verdad declaramos que los Estados Financieros y sus notas, son razonablemente correctos y son responsabilidad del emisor