

# PROGRAMA INSTITUCIONAL DE LA COMISIÓN ESTATAL DEL AGUA

2021



COMISIÓN ESTATAL  
DEL AGUA



## Contenido

1. Antecedentes .....	03
2. Introducción .....	04
3. Marco Jurídico .....	05
4. Alineación con el Plan Estatal de Desarrollo .....	07
5. Misión y visión institucional .....	09
5.1 Misión Institucional .....	09
5.2 Visión de futuro .....	09
5.3 Valores y principios que caracterizan la institución .....	09
6. Diagnóstico de la organización .....	12
6.1 Estructura organizacional .....	12
6.2 Recursos Humanos .....	12
6.3 Recursos Financieros .....	13
6.4 Servicios Generales .....	14
6.5 Procesos .....	15
6.6 Transparencia y rendición de cuentas .....	19
7. Problemas y oportunidades .....	20
7.1 Problemas relevantes .....	20
7.2 Análisis de causalidades .....	20
7.3 Áreas de Oportunidad .....	20
8. Objetivos institucionales, estrategias y líneas de acción .....	21
8.1 Objetivos .....	21
8.2 Estrategias .....	21
8.3 Líneas de acción .....	21
9. Matriz de Indicadores para Resultados (MIR) Institucional .....	23
9.1 Registro de componentes y actividades costeadas al 100%.....	25
9.2 Establecimiento de responsabilidades de cada componente a una dirección o unidad orgánica equivalente .....	25
9.3 Evaluación de objetivos a nivel Fin, propósito, componente y actividades (Fichas Técnicas, ver en Anexos) .....	25
10. Mecanismos para la instrumentación, seguimiento y evaluación .....	30
10.1 Indicadores de Desempeño .....	30
10.2 Metas .....	30
10.3 Proyectos y acciones de mejoramiento de desempeño .....	31
Anexo I .....	35
Anexo II .....	38
Anexo III .....	72
Bibliografía.	



## 1. Antecedentes

En el año de 1982 del mes de febrero en el Decreto Núm. 89 de la Ley de los Servicios Públicos de Agua Potable y Alcantarillados del Estado de San Luis Potosí en el artículo 18 se determinaba que los servicios públicos de agua potable y alcantarillado del Estado, estarían a cargo de un organismo de naturaleza estatal que se denominaría Junta de Agua Potable y Alcantarillado del Estado de San Luis Potosí (JEAPAS), la cual diera cumpliendo con todos sus términos.

Posteriormente Mediante el Periódico Oficial en el año de 1996 del mes de febrero el poder ejecutivo del estado realiza formalmente la instalación de la Comisión Estatal del Agua Potable Alcantarillado y Saneamiento de San Luis Potosí (CEAPAS), para finalmente ser creada la Comisión Estatal del Agua (CEA) mediante el Decreto de Ley 257, Publicado en el Periódico Oficial del Estado el 29 de Diciembre de 2001, instituido como un organismo público descentralizado del gobierno del estado, con personalidad jurídica y patrimonio propio, con funciones de autoridad administrativa, la cual se compromete en satisfacer las necesidades y expectativas, al proporcionarles resultados de alta calidad en los servicios que solicitan en materia de agua potable y saneamiento.

## 2. Introducción

Derivado del incremento de la población y con ello de la demanda de los servicios públicos, como lo son el Agua Potable, Alcantarillado Sanitario y Saneamiento, la Comisión Estatal del Agua se ha encargado del quehacer hídrico, el cual lleva a cabo la Planeación, Gestión y Ejecución de las obras y acciones mediante las cuales se optimiza el aprovechamiento del agua en el Estado, incrementando de manera progresiva la sustentabilidad.

En la etapa de formulación del Programa Institucional, mediante el cual se determina la importancia, estructura y las acciones en las cuales el sector debe enfocarse, se ha cumplido en alineación al Plan Nacional de Desarrollo respetando el eje de Bienestar es promover y garantizar el acceso incluyente al agua potable en calidad y cantidad y al saneamiento, priorizando a los grupos históricamente discriminados, procurando la salud de los ecosistemas y las cuencas, así como al Plan Estatal de Desarrollo 2015-2021 y Programas Sectoriales de Combate a la Pobreza y de Agua y Reservas.

Mediante el presente documento nos comprometemos a llevar a cabo las obras y acciones que coadyuvan en la mejora e incremento de la infraestructura para dar acceso a los servicios básicos de agua potable, alcantarillado sanitario y pluvial, saneamiento y sustentabilidad del recurso agua para la mayor parte de la población, en un ordenado apego a la planeación ordenada y consciente, cumpliendo con profesionalismo, compromiso, respeto y una total transparencia.

### 3. Marco Jurídico

Los ordenamientos o normas jurídicas que rigen la Comisión Estatal del Agua son las siguientes:

#### a) Normatividad Federal:

- Constitución Política de los Estados Unidos Mexicanos
- Ley de Aguas Nacionales
- Reglamento de la ley de Aguas Nacionales
- Ley de Obras y Servicios Relacionadas con las Mismas
- Reglamento de la Ley de Obras y Servicios Relacionadas con las Mismas
- Plan Nacional de Desarrollo 2012-2018 y 2019-2024
- Ley de Planeación
- Ley Federal del Trabajo
- Ley Federal de las Entidades Paraestatales
- Reglamento de la Ley Federal de las Entidades Paraestatales
- Reglamento de la Ley Federal de Presupuesto y Responsabilidad Hacendaria

#### b) Normatividad Estatal:

- Constitución Política del Estado Libre y Soberano de San Luis Potosí
- Ley de Aguas para el Estado de San Luis Potosí
- Ley de Obras Públicas y Servicios Relacionadas con las Mismas para el estado de San Luis Potosí
- Reglamento de la ley de Obras Públicas y Servicios Relacionadas con las Mismas para el estado de San Luis Potosí
- Ley de Adquisiciones del Estado de San Luis Potosí
- Ley Orgánica de la Administración Pública del Estado
- Ley de Planeación del Estado y Municipios de San Luis Potosí
- Ley de Transparencia y Acceso a la Información Pública.
- Ley de Coordinación Fiscal del Estado de San Luis Potosí
- Ley del Fomento al Desarrollo Rural Sustentable del Estado de San Luis Potosí
- Ley de Contabilidad Gubernamental
- Ley de Presupuestos y Egresos, Contabilidad Gubernamental y Gasto Público
- Ley de acceso a la Información Pública del Estado
- Plan Estatal de Desarrollo 2015-2021
- Programa Sectorial de desarrollo Social con equidad (San Luis Incluyente)
- Programa Sectorial de Medio ambiente y recursos naturales (San Luis Sustentable)



- Ley de Hacienda Para el Estado de San Luis Potosí
- Ley de Archivos del Estado de San Luis Potosí
- Ley de Protección de Datos Personales en Posesión de los Sujetos Obligados del Estado de San Luis Potosí
- Ley de Entrega-Recepción de los Recursos Públicos del Estado de San Luis Potosí
- Ley para la Igualdad entre Mujeres y Hombres en el Estado de San Luis Potosí.

**c) Decretos, Reglamentos y Manuales:**

- Decreto Administrativo Mediante el cual se crea la Comisión Estatal del Agua
- Programa Anual Archivístico 2021
- Acuerdo para la Disciplina del Gasto Público y el Fortalecimiento de la Inversión para el Desarrollo
- Código de Ética
- Código de Conducta

**d) Interno**

- Reglamento Interior de la Comisión Estatal del Agua
- Manual de Organización de la Comisión Estatal del Agua
- Manual de Procedimientos de la Comisión Estatal del Agua

**e) Reglas y lineamientos aplicables para la operación de los programas y fondos:**

- En este punto se refiere a la normatividad que estipula el manejo de los recursos de financiamiento de los diferentes programas y fondos, mediante los cuales se da financiamiento total parcial a las obras y acciones que gestiona y/o ejecuta esta Comisión.  
<http://www.ceaslp.gob.mx/normatividad.html>

#### 4. Alineación con el Plan Estatal de Desarrollo

<b>EJE RECTOR</b>	<b>EJE 2: SAN LUIS INCLUYENTE</b>	
<b>VERTIENTE</b>	<b>2.1 COMBATE A LA POBREZA</b>	
<b>OBJETIVO</b>	<b>ESTRATEGIA</b>	<b>LINEAS DE ACCIÓN</b>
<b>OBJETIVO A.</b> Abatir la Pobreza en todas sus manifestaciones	<b>ESTRATEGIA A.5</b> Aumentar la cobertura de servicios básicos en las viviendas.	<ul style="list-style-type: none"> <li>• Impulsar la dotación de infraestructura de agua potable y drenaje, con especial énfasis en zonas de mayor rezago social.</li> </ul>

<b>EJE RECTOR</b>	<b>EJE 3: SAN LUIS SUSTENTABLE</b>	
<b>VERTIENTE</b>	<b>3.2. AGUA Y RESERVAS HIDROLÓGICAS</b>	
<b>OBJETIVO</b>	<b>ESTRATEGIA</b>	<b>LINEAS DE ACCIÓN</b>
<b>OBJETIVO A.</b> Promover el manejo integral y sustentable del agua desde una perspectiva de cuencas.	<b>ESTRATEGIA A.1.</b> Crear los mecanismos que contribuyan a un mejor manejo y gestión integral del recurso hídrico en las regiones.	<ul style="list-style-type: none"> <li>• Desarrollar una agenda sectorial que ponga en marcha el Programa de Recursos Hídricos de Largo Plazo.</li> <li>• Promover la actualización y el seguimiento de la legislación respecto al uso sustentable del agua.</li> <li>• Ordenar la explotación y el aprovechamiento del recurso agua en las diferentes cuencas y acuíferos mediante un manejo integrado y sustentable.</li> <li>• Formular los programas y estrategias de eficiencia técnica y acciones de recarga, para atender la recuperación de los acuíferos sobreexplotados.</li> <li>• Incrementar la seguridad hídrica ante fenómenos meteorológicos como las sequías y las inundaciones.</li> <li>• Promover acciones de control y sanciones que reduzcan las descargas de contaminantes en los diversos cuerpos de agua.</li> </ul>

OBJETIVO	ESTRATEGIA	LINEAS DE ACCIÓN
<p><b>OBJETIVO B.</b> Incrementar la capacidad de tratamiento de aguas residuales y promover su reúso.</p>	<p><b>ESTRATEGIA B.1</b> Construir, rehabilitar y modernizar la infraestructura para el tratamiento del agua.</p>	<ul style="list-style-type: none"> <li>•Rehabilitar las plantas de tratamiento y de potabilización existentes que contribuyan a garantizar el abasto de agua.</li> <li>•Fortalecer los Consejos de Cuenca y los Comités Técnicos de Aguas Subterráneas.</li> </ul>
<p><b>OBJETIVO C.</b> Promover el desarrollo y difusión de tecnologías más efectivas y eficientes para la potabilización, uso y tratamiento del agua.</p>	<p><b>ESTRATEGIA C.1</b> Vincular el uso de nuevas tecnologías en los procesos de potabilización, uso y tratamiento del agua.</p>	<ul style="list-style-type: none"> <li>•Promover sistemas para la captación de agua de lluvias, para incrementar el abastecimiento a la población.</li> <li>•Impulsar, desarrollar y transferir conocimientos científicos y tecnológicos en materia de agua y su gestión integral por cuencas, así como la medición del ciclo hidrológico y la disponibilidad de los acuíferos</li> </ul>
<p><b>OBJETIVO D.</b> Propiciar el uso eficiente del agua en las actividades agrícolas e industriales.</p>	<p><b>ESTRATEGIA D.1</b> Modernizar y rehabilitar la infraestructura hidroagrícola e industrial.</p>	<ul style="list-style-type: none"> <li>•Realizar campañas, foros y ferias de tecnologías que propicien el uso eficiente del agua en las actividades industriales, agrícolas y domésticas.</li> <li>•Promover esquemas de financiamiento para la adopción de las tecnologías en los procesos agrícolas e industriales.</li> </ul>

Fuente: Plan Estatal de Desarrollo 2015-2021



## **5. Misión y visión Institucional**

### **5.1 Misión Institucional**

Planear, asesorar y ejecutar la infraestructura hidráulica en materia de agua potable y saneamiento en el Estado, con la calidad que satisfaga las necesidades de nuestros usuarios.

### **5.2 Visión de Futuro**

Ser un organismo líder a nivel nacional, certificado por la calidad de sus servicios en materia de agua potable y saneamiento.

### **5.3 Valores y principios que caracterizan la institución**

En la Comisión Estatal del Agua, todo el personal que labore o preste sus servicios, observará los siguientes valores, principios.

#### **•Valores:**

##### **Interés Público**

Las y los servidores públicos de la Comisión Estatal del Agua actúan buscando en todo momento la máxima atención de las necesidades y demandas de la sociedad por encima de intereses y beneficios particulares, ajenos a la satisfacción colectiva.

##### **Respeto**

Las y los servidores públicos de la Comisión Estatal del Agua, otorgan un trato cordial a las personas en general, a sus compañeros de trabajo, superiores, subordinados, considerando sus derechos, de tal manera que propician el diálogo cortés y la aplicación armónica de instrumentos que conduzcan al entendimiento, a través de la eficacia y el interés público.

##### **Respeto a los Derechos Humanos**

Las y los servidores públicos de la Comisión Estatal del Agua respetan los derechos humanos, en el ámbito de sus competencias y atribuciones, los garantizan, promueven y protegen de conformidad con los Principios de:

**Universalidad**, que establece que los mismos corresponden a toda persona por el simple hecho de serlo;

**Interdependencia**, que implica que estos se encuentran vinculados íntimamente entre sí; **Indivisibilidad**, que refiere que tales derechos conforman una totalidad de tal forma que son complementarios e inseparables,



**Progresividad**, que prevé que los derechos humanos están en constante evolución y bajo ninguna circunstancia se justifica un retroceso en su protección.

#### **Igualdad y No Discriminación**

Las y los servidores públicos de la Comisión Estatal del Agua prestan sus servicios a todas las personas sin distinción, exclusión, restricción, color de piel, cultura, sexo, género, edad, discapacidades, religión, apariencia física, embarazo, lengua, preferencias sexuales, identidad o filiación política, estado civil, situación familiar, idioma, antecedentes penales o en cualquier otro motivo.

#### **Equidad de Género**

Las y los servidores públicos de la Comisión Estatal del Agua, en el ámbito de sus competencias y atribuciones, garantizan que tanto mujeres como hombres accedan con las mismas condiciones, posibilidades y oportunidades a los bienes y servicios públicos; a los programas y beneficios institucionales, y a los empleos, cargos y comisiones gubernamentales.

#### **Entorno Cultural y Ecológico**

Las y los servidores públicos de la Comisión Estatal del Agua en el desarrollo de sus actividades evitan la afectación del patrimonio cultural, de los ecosistemas del planeta; promueven en la sociedad la protección y conservación de la cultura y el medio ambiente.

#### **Integridad**

Las y los servidores públicos de la Comisión Estatal del Agua actúan siempre de manera congruente con los principios que se deben observar en el desempeño de un empleo, cargo o comisión.

#### **Cooperación**

Las y los servidores públicos de la Comisión Estatal del Agua colaboran entre sí y propician el trabajo en equipo para alcanzar los objetivos comunes previstos en los planes y programas gubernamentales.

#### **Liderazgo**

Las y los servidores públicos de la Comisión Estatal del Agua son guía, ejemplo y promotores del Código de Ética y las Reglas de Integridad;

#### **•Principios:**

#### **Legalidad**

Las y los servidores públicos hacen sólo aquello que las normas expresamente les confieren y en todo momento someten su actuación a las facultades que las leyes,

reglamentos y demás disposiciones jurídicas atribuyen a su empleo, cargo, o comisión, por lo que conocen y cumplen las disposiciones que regulan el ejercicio de sus funciones, facultades y atribuciones.

#### **Honradez**

Las y los servidores públicos se conducen con rectitud sin utilizar su empleo, cargo o comisión para obtener o pretender obtener algún beneficio, provecho o ventaja personal o a favor de terceros, ni buscan o aceptan compensaciones, prestaciones, dádivas, obsequios o regalos de cualquier persona u organización, debido a que están conscientes que ello compromete sus funciones y que el ejercicio de cualquier cargo público implica un alto sentido de austeridad y vocación de servicio.

#### **Lealtad**

Las y los servidores públicos corresponden a la confianza que el Estado les ha conferido; tienen una vocación absoluta de servicio a la sociedad, y satisfacen el interés superior de las necesidades colectivas por encima de intereses particulares, personales o ajenos al interés general y bienestar de la población.

#### **Imparcialidad**

Las y los servidores públicos dan a los ciudadanos y a la población en general el mismo trato, no conceden privilegios o preferencias a organizaciones o personas, ni permiten que influencias, intereses o prejuicios indebidos afecten su compromiso para tomar decisiones o ejercer sus funciones de manera objetiva.

#### **Eficiencia**

Las y los servidores públicos actúan conforme a una cultura de servicio orientada al logro de resultados, procurando en todo momento un mejor desempeño de sus funciones a fin de alcanzar las metas institucionales según sus responsabilidades y mediante el uso responsable y claro de los recursos públicos, eliminando cualquier ostentación y discrecionalidad indebida en su aplicación.

#### **Transparencia**

Las y los servidores públicos de la Comisión Estatal del Agua en el ejercicio de sus funciones protegen los datos personales que estén bajo su custodia; difundiendo de manera proactiva información pública, promoviendo un gobierno abierto.

#### **Rendición de Cuentas**

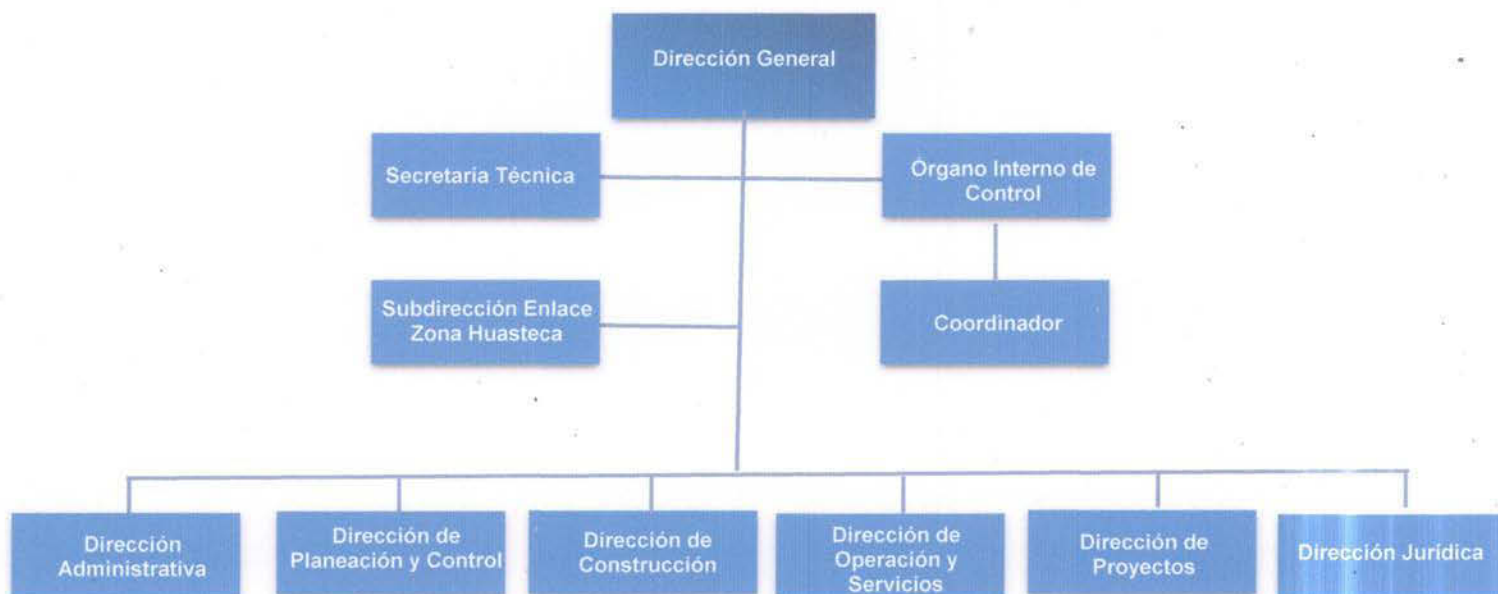
Las y los servidores públicos de la Comisión Estatal del Agua asumen la responsabilidad que deriva del ejercicio de su empleo, cargo o comisión, se sujetan a la evaluación y al escrutinio público de sus funciones por parte de la ciudadanía.

## 6. Diagnóstico de la Organización

### 6.1 Estructura Organizacional

Mediante la Actualización del Reglamento Interior, se autoriza la Estructura Organizacional de la Comisión Estatal del Agua regulando la estructura interna, esto en el Periódico Oficial del Gobierno del Estado Publicado en agosto del 2017.

#### **Comisión Estatal del Agua**



### 6.2 Recursos Humanos

La Comisión Estatal del Agua cuenta en su plantilla laboral con un total de 193 servidores, la cual se muestra en las siguientes tablas:

Plantilla General en base a tipo contratación

TIPO DE CONTRATO	CANTIDAD
Titular de la dependencia	1
De confianza	60
De base	80
Por honorarios	52
<b>Total</b>	<b>193</b>

Plantilla Base

ADSCRIPCIÓN	CANTIDAD
Gobierno del Estado	81
<b>Total</b>	<b>81</b>

Plantilla Confianza

ADSCRIPCIÓN	CANTIDAD
Comisión Estatal del Agua	112
<b>Total</b>	<b>112</b>

### 6.3 Recursos Financieros

El presupuesto asignado a la Comisión Estatal del Agua programado para el ejercicio 2021 es de \$ 844,155,857.00 distribuido de la siguiente manera:

#### *Presupuesto programado para ejercicio 2021*

CAPITULO	DESCRIPCION	MONTO PROGRAMADO PARA EJERCICIO 2021
1000	SERVICIOS PERSONALES	95,073,726.00
2000	MATERIALES Y SUMINISTROS	2,763,977.00
3000	SERVICIOS GENERALES	495,943,485.59
4000	TRANSFERENCIAS, ASIGNACIONES, SUBSIDIOS Y OTRAS AYUDAS	0
5000	BIENES MUEBLES, INMUEBLES E INTANGIBLES	1,855,000.00
6000	INVERSION PUBLICA	242,819,668.41
7000	INVERSIONES FINANCIERAS Y OTRAS PROVISIONES	0
8000	PARTICIPACIONES Y APORTACIONES	0
9000	DEUDA PUBLICA	5,700,000.00
	<b>TOTAL</b>	<b>844,155,857.00</b>

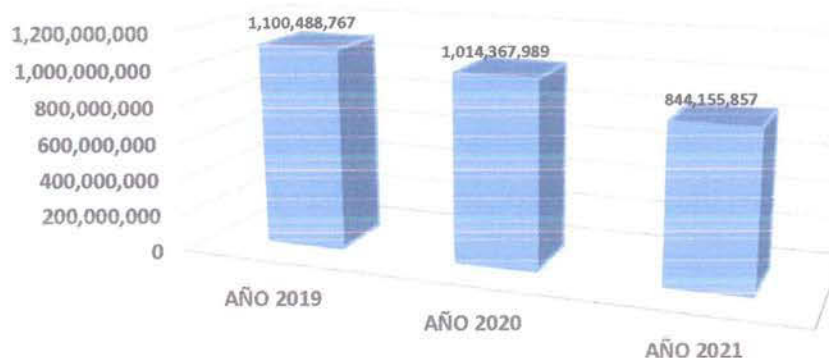
#### 6.4 Servicios Generales

Los siguientes montos corresponden a gastos programados del ejercicio 2021 en el capítulo 3000 referente a los servicios generales, presentando las principales partidas presupuestales que a continuación se desglosan de acuerdo a los siguientes conceptos:

#### **PARTIDAS PRESUPUESTALES DE MAYOR MONTO** **Programadas para Ejercicio 2021**

CAPITULO	DESCRIPCION	MONTO PROGRAMADO PARA EJERCICIO 2021	CONCEPTO
3381	SERVICIOS DE VIGILANCIA	3,204,000.00	SE REFIERE AL PERSONAL DE VIGILANCIA DE OFICINAS DE CEA Y POZOS
3111	ENERGÍA ELÉCTRICA	12,671,000.00	GASTO DE ENERGÍA ELECTRICA DE CD SATÉLITE Y POZOS DE ZONA INDUSTRIAL
3921	IMPUESTOS Y DERECHOS	29,792,000.00	GASTO CRÉDITO FISCAL X CONTRIBUCIÓN DE MEJORAS OBRA HIDRÁULICA DEL SISTEMA PRESA EL REALITO, DERECHOS X EXTRACCIÓN DE AGUA DE POZOS Y PAGO DE DERECHOS DE AGUA PRESA EL REALITO.
3411	SERVICIOS FINANCIEROS Y BANCARIOS	93,275,348.59	GASTO DE INTERESES X AMORTIZACIÓN DE PLANTAS TENORIO Y MORRO Y ACUEDUCTO EL REALITO.
3991	OTROS SERVICIOS GENERALES	347,576,194.00	GASTO DE RIEGO PARQUES TANGAMANGA, OPERACIÓN Y MANTENIMIENTO DE PLANTA TENORIO Y ACUEDUCTO EL REALITO.

#### **GRAFICO QUE MUESTRA LA PROYECCIÓN DEL GASTO PARA EJERCICIO 2021**



## 6.5 Procesos

Derivado de los Programas Presupuestarios Sectoriales que emite la Secretaría de Finanzas y que fueron publicados en la Ley de Presupuesto de Egresos 2020, la CEA cuenta con una serie de elementos programáticos relevantes que a continuación se describen:

PROGRAMA PRESUPUESTARIO (Pp)	EJE RECTOR	CABEZA DE SECTOR Y SECTORIZADAS			
PP02 09 Agua Potable	San Luis Incluyente	Comisión Estatal del Agua			
<b>ALINEACIÓN AL PED 2015-2021</b>		<b>PROGRAMA SECTORIAL</b>			
<b>Vertiente o sector:</b> 2.1 Combate a la Pobreza  <b>Objetivo Estratégico:</b>   Abatir la pobreza en todas sus manifestaciones.		<b>Programa:</b> Programa Sectorial de Desarrollo Social con Equidad  <b>Visión:</b> Ser un Estado que busque disminuir las carencias sociales de su población con equidad, aumentando los servicios básicos de Educación, Salud, Vivienda y Alimentación, que generen una mejor calidad de vida, más oportunidades de empleo y un bienestar perdurable, con prioridad a los grupos más vulnerables.			
<b>IMPACTO EN OBJETIVOS DEL DESARROLLO SOSTENIBLE</b>					
<b>Objetivo 1:</b> Poner fin a la pobreza en todas sus formas y en todo el mundo. <b>Objetivo 6:</b> Garantizar la disponibilidad de agua y su gestión sostenible y el saneamiento para todos. <b>Objetivo 11.</b> Lograr que las ciudades y los asentamientos humanos sean inclusivos, seguros, resilientes y sostenibles.					
<b>CLASIFICACIÓN FUNCIONAL</b>					
<b>Finalidad</b>	<b>Función</b>	<b>Subfunción</b>			
2. Desarrollo Social	2.2.1 Protección Ambiental	2.1.3 Ordenación de Aguas Residuales, Drenaje y Alcantarillado			
<b>INDICADORES</b>					
INDICADOR	UNIDAD DE MEDIDA	TIPO	DIMENSIÓN	PERIODICIDAD	META PROGRAMADA
Porcentaje de población en viviendas sin agua	Porcentaje	Estratégico	Eficacia	Anual	<b>2020</b>
					8.7 %

PROGRAMA PRESUPUESTARIO (Pp)		EJE RECTOR	CABEZA DE SECTOR Y SECTORIZADAS		
PP02 10 Drenaje y Saneamiento		San Luis Incluyente	Comisión Estatal del Agua		
ALINEACIÓN AL PED 2015-2021			PROGRAMA SECTORIAL		
<b>Vertiente o sector:</b> 2.1 Combate a la Pobreza  <b>Objetivo Estratégico:</b> Abatir la pobreza en todas sus manifestaciones.			<b>Programa:</b> Programa Sectorial de Desarrollo Social con Equidad  <b>Visión:</b> Ser un Estado que busque disminuir las carencias sociales de su población con equidad, aumentando los servicios básicos de Educación, Salud, Vivienda y Alimentación, que generen una mejor calidad de vida, más oportunidades de empleo y un bienestar perdurable, con prioridad a los grupos más vulnerables.		
<b>IMPACTO EN OBJETIVOS DEL DESARROLLO SOSTENIBLE</b>					
<b>Objetivo 1:</b> Poner fin a la pobreza en todas sus formas y en todo el mundo. <b>Objetivo 6:</b> Garantizar la disponibilidad de agua y su gestión sostenible y el saneamiento para todos. <b>Objetivo 11.</b> Lograr que las ciudades y los asentamientos humanos sean inclusivos, seguros, resilientes y sostenibles.					
<b>CLASIFICACIÓN FUNCIONAL</b>					
<b>Finalidad</b>		<b>Función</b>		<b>Subfunción</b>	
2. Desarrollo Social		2.2.1 Protección Ambiental		2.1.3 Ordenación de Aguas Residuales, Drenaje y Alcantarillado	
<b>INDICADORES</b>					
INDICADOR	UNIDAD DE MEDIDA	TIPO	DIMENSIÓN	PERIODICIDAD	META PROGRAMADA
Porcentaje de población en viviendas particulares habitadas que no disponen de drenaje.	Porcentaje	Estratégico	Eficacia	Anual	<b>2020</b>
					12.0 %



<b>PROGRAMA PRESUPUESTARIO (Pp)</b>		<b>EJE RECTOR</b>		<b>CABEZA DE SECTOR Y SECTORIZADAS</b>	
PP03 26 Gestión Integral del Agua		San Luis Sustentable		Comisión Estatal del Agua	
<b>ALINEACIÓN AL PED 2015-2021</b>				<b>PROGRAMA SECTORIAL</b>	
<b>Vertiente o sector:</b> 3.2 Aguas y Reservas Hidrológicas  <b>Objetivo Estratégico:</b> Promover el manejo integral y sustentable del agua desde una perspectiva de cuencas. Incrementar la capacidad de tratamiento de aguas residuales y promover su reúso. Promover el desarrollo y difusión de tecnologías más efectivas y eficientes para la potabilización, uso y tratamiento del agua. Propiciar el uso eficiente del agua en las actividades agrícolas e industriales.				<b>Programa:</b> Medio Ambiente y Recursos Naturales  <b>Visión</b> San Luis Potosí se distinguirá por tener políticas ambientales que promuevan el desarrollo sustentable mediante el cuidado del medio ambiente, el manejo eficiente de los recursos naturales existentes y la conformación de una sociedad ambientalmente responsable.	
<b>IMPACTO EN OBJETIVOS DEL DESARROLLO SOSTENIBLE</b>					
<b>Objetivo 6:</b> Garantizar la disponibilidad de agua y su gestión sostenible y el saneamiento para todos. <b>Objetivo 12:</b> Garantizar modalidades de consumo y producción sostenibles					
<b>CLASIFICACIÓN FUNCIONAL</b>					
<b>Finalidad</b>		<b>Función</b>		<b>Subfunción</b>	
2. Desarrollo Social		2.2 Vivienda y Servicios a la Comunidad		2.2.3 Abastecimiento de Agua	
<b>INDICADORES</b>					
<b>INDICADOR</b>	<b>UNIDAD DE MEDIDA</b>	<b>TIPO</b>	<b>DIMENSIÓN</b>	<b>PERIODICIDAD</b>	<b>META PROGRAMADA</b>
Porcentaje de aguas colectadas sometidas a proceso de tratamiento	Porcentaje	Estratégico	Eficacia	Anual	2020
					68.35 %
Porcentaje de aguas tratadas sometidas al proceso de reutilización.	Porcentaje	Estratégico	Eficacia	Anual	73.70 %
Porcentaje de agua en la red pública sometida procesos desinfección.	Porcentaje	Estratégico	Eficacia	Anual	92.49 %
Ordenamiento del Acuífero	Porcentaje	Estratégico	Eficacia	Anual	0
Incrementar el nivel de eficiencia de organismos operadores para propiciar una adecuada gestión del recurso.	Porcentaje	Estratégico	Eficacia	Anual	1

En consecuencia, a estos elementos, la CEA cuenta con procesos identificados en una matriz de riesgos, que es valorada por el Órgano de Control Interno con el fin de minimizar los impactos que de ellos deriven.



## 6.6 Transparencia y rendición de cuentas

Con el fin de dar cumplimiento a lo establecido a la Ley General de Transparencia y Acceso a la Información Pública y del Estado, la Comisión Estatal del Agua integró un Comité de Transparencia el cual tendrá entre otras las siguientes funciones la de instituir, coordinar y supervisar, en términos de las disposiciones aplicables, las acciones y los procedimientos para asegurar la mayor eficacia en la gestión de las solicitudes en materia de acceso a la información, así como establecer políticas para facilitar la obtención de información y el ejercicio del derecho de acceso a la información, dentro del Comité se establece la Unidades de Transparencia, responsables de atender y gestionar las solicitudes de acceso a la información, así como todas las solicitudes que se realicen en ejercicio de la acción de protección de datos personales.

Cualquier persona podrá presentar una solicitud de acceso a información a través de escrito libre, verbalmente, en formatos, medios electrónicos, así como en La Plataforma Nacional de Transparencia (PNT). Así mismo se establece la obligación de acuerdo a los Lineamientos Estatales para la Difusión, Disposición y Evaluación de las Obligaciones de Transparencia Comunes y Específicas que por medio de la página oficial institucional se publique la información de los rubros aplicables de transparencia en la Plataforma Estatal de Transparencia (PET).

Se mantienen a disposición de la ciudadanía los siguientes medios electrónicos:  
Plataforma Nacional de Transparencia (PNT)

<http://www.plataformadetransparencia.org.mx/web/guest/sistema-portales>

Plataforma Estatal de Transparencia (PET)

<http://www.pets.org.mx/>

Sistema de Solicitudes de Información del Estado de San Luis Potosí

<http://www.infomexslp.mx/InfomexSLP/>

La Comisión Estatal del Agua, dando cumplimiento en las diferentes plataformas de transparencia sobre la ejecución y administración de los recursos públicos, también pone a disposición a través de su página oficial [www.ceaslp.gob.mx](http://www.ceaslp.gob.mx) informes y avances de las obras y acciones financiadas con Recursos Federales como Ramo 23 y PROAGUA, y los Estatales provenientes de Recursos de Finanzas y Propios de esta Comisión de los cuales se presentan informes sobre la aplicación de los recursos del programa, en los términos que establezcan las reglas de operación o lineamientos, además de mostrar avances dando cumplimiento con base en los indicadores al programa presupuestal.

Así mismo en apego al artículo 75 de la Ley de Presupuesto y Responsabilidad Hacendaria del Estado y Municipios de San Luis Potosí, se envían trimestralmente a la Contraloría General del Estado, informes sobre ejercicio de los resultados obtenidos, respecto a los recursos ejercidos, además los ejecutores del gasto

enviarán dichos informes con la misma periodicidad, a sus Órganos de Control Interno.

## **7. Problemas y oportunidades**

### **7.1 Problemas relevantes**

Los principales problemas hídricos en el Estado son: la sobreexplotación de las aguas superficiales y subterráneas; insuficiente tratamiento y reutilización de las aguas residuales, y falta de responsabilidad sobre el manejo sustentable del recurso. Así mismo, prevalecen prácticas de descargas irregulares de aguas residuales urbanas e industriales y la aplicación de agroquímicos en las actividades agrícolas, que causan altos índices de contaminación en los ríos y pozos de abastecimiento.

### **7.2 Análisis de causalidades**

El acuífero de San Luis Potosí es el de mayor importancia ya que abastece a más del 40% de la población del Estado, y enfrenta serios problemas de sobreexplotación pues se extrae el doble de la recarga. Para atenuar el problema se está aprovechando un tercio del caudal potencial del Acueducto de la presa El Realito, lo que ha permitido dejar de operar un número significativo de pozos del sistema que actualmente abastece a la zona conurbada.

### **7.3 Áreas de oportunidad**

Para solucionar esta situación se requiere disminuir la extracción mediante cambios en los sistemas de producción con un enfoque de alta rentabilidad económica y mayor eficiencia en el uso de agua. Es necesario impulsar acciones y proyectos que mejoren y amplíen la infraestructura para el tratamiento de aguas residuales. San Luis Potosí cuenta con 49 plantas de tratamiento en operación con un caudal tratado de 2,409 litros por segundo, y se registra la existencia de otras 15 plantas inoperantes en los municipios del Estado.

En la Zona Metropolitana se cuenta con un sistema de plantas de tratamiento de aguas residuales, públicas y privadas, con capacidad de procesar el 94% del total de las descargas urbanas. Se ha iniciado la fase de construcción de la planta El Morro que permitirá el saneamiento de la totalidad de las aguas residuales.



## **8. Objetivos institucionales, estrategias y líneas de acción**

### **8.1 Objetivos institucionales, 8.2 estrategias y 8.3 líneas de acción**

**Objetivo A:** Abatir la pobreza en todas sus manifestaciones

**Estrategia A.5:** Aumentar la cobertura de servicios básicos en las viviendas.

#### **Líneas de acción:**

- Impulsar la dotación de infraestructura de agua potable y drenaje, con especial énfasis en zonas de mayor rezago social.

**OBJETIVO A.** Promover el manejo integral y sustentable del agua desde una perspectiva de cuencas.

**ESTRATEGIA A.1.** Crear los mecanismos que contribuyan a un mejor manejo y gestión integral del recurso hídrico en las regiones.

#### **Líneas de acción:**

- Desarrollar una agenda sectorial que ponga en marcha el Programa de Recursos Hídricos de Largo Plazo.
- Promover la actualización y el seguimiento de la legislación respecto al uso sustentable del agua.
- Ordenar la explotación y el aprovechamiento del recurso agua en las diferentes cuencas y acuíferos mediante un manejo integrado y sustentable.
- Formular los programas y estrategias de eficiencia técnica y acciones de recarga, para atender la recuperación de los acuíferos sobreexplotados.
- Incrementar la seguridad hídrica ante fenómenos meteorológicos como las sequías y las inundaciones.
- Promover acciones de control y sanciones que reduzcan las descargas de contaminantes en los diversos cuerpos de agua.

**OBJETIVO B.** Incrementar la capacidad de tratamiento de aguas residuales y promover su reúso.

**ESTRATEGIA B.1** Construir, rehabilitar y modernizar la infraestructura para el tratamiento del agua

#### **Líneas de acción:**

- Rehabilitar las plantas de tratamiento y de potabilización existentes que contribuyan a garantizar el abasto de agua.
- Fortalecer los Consejos de Cuenca y los Comités Técnicos de Aguas Subterráneas.



**OBJETIVO C.** Promover el desarrollo y difusión de tecnologías más efectivas y eficientes para la potabilización, uso y tratamiento del agua.

**ESTRATEGIA C.1** Vincular el uso de nuevas tecnologías en los procesos de potabilización, uso y tratamiento del agua.

**Líneas de acción:**

- Promover sistemas para la captación de agua de lluvias, para incrementar el abastecimiento a la población.
- Impulsar, desarrollar y transferir conocimientos científicos y tecnológicos en materia de agua y su gestión integral por cuencas, así como la medición del ciclo hidrológico y la disponibilidad de los acuíferos.

**OBJETIVO D.** Propiciar el uso eficiente del agua en las actividades agrícolas e industriales.

**ESTRATEGIA D.1** Modernizar y rehabilitar la infraestructura hidroagrícola e industrial.

**Líneas de acción:**

- Realizar campañas, foros y ferias de tecnologías que propicien el uso eficiente del agua en las actividades industriales, agrícolas y domésticas.
- Promover esquemas de financiamiento para la adopción de las tecnologías en los procesos agrícolas e industriales.



## 9. Matriz de Indicadores para Resultados Institucional

### Cédula de Presupuesto Basado en Resultados (PbR)

Concepto		Resumen Narrativo (Objetivos)	Indicadores	Medios de Verificación	Supuestos	
FIN		Contribuir con el combate a la pobreza, mejorando la calidad de vida y el bienestar con servicios básicos de agua potable, drenaje y tratamiento, así como aumentar la eficiencia en el aprovechamiento de los recursos hídricos del estado.	Porcentaje de población con carencia por acceso a los servicios básicos en la vivienda.	Informe de Gobierno, Plan Estatal de Desarrollo 2015-2020, Programas Sectoriales, Programa presupuestario, Ley de Presupuestos y Egresos. INEGI.		
PROPÓSITO		Abatir la Pobreza en todas sus manifestaciones, incrementando la cobertura de servicios básicos de agua y drenaje en las viviendas.	Porcentaje de población en viviendas con agua.  Porcentaje de población en viviendas con drenaje.	Plan Estatal de Desarrollo 2015-2020, Programas Sectoriales, Indicadores de desempeño y metas. INEGI.	Concientizar el uso responsable y eficiente del agua, así como aprovechar las fuentes de abastecimientos propias.	
PROPÓSITO		Promover el manejo integral y sustentable del agua desde una perspectiva de cuencas. Además de incrementar la capacidad de tratamiento de aguas residuales, promoviendo su reúso, desarrollo y difusión de tecnologías más efectivas y eficientes para la potabilización, uso y tratamiento del agua, propiciando el uso eficiente del agua.	Porcentaje de aguas tratadas sometidas a procesos de reutilización.	Plan Estatal de Desarrollo 2015-2020, Programas Sectoriales, Indicadores de desempeño y metas. INEGI, Pagina WEB CEA.	Mejoramiento del sector urbano y sus condiciones sociales	
COMPONENTES		1	Aumentar la cobertura de servicios básicos en las viviendas.	Porcentaje de población en vivienda con agua  Porcentaje de población en vivienda con alcantarillado	Informe trimestral de indicadores, Plan Estatal de Desarrollo 2015-2020, Programas Sectoriales, Indicadores de desempeño y metas. INEGI.	Fortalecer el proceso de formulación, seguimiento evaluación de los programas a largo plazo
		2	Crear los mecanismos que contribuyan a un mejor manejo y gestión integral del recurso hídrico en las regiones.	Incrementar el nivel de eficiencia de Organismos Operadores.	Plan Estatal de Desarrollo 2015-2020, Programas Sectoriales, Indicadores de desempeño y metas.	Aprovechamiento de programas con recurso federal gestión y seguimiento
		3	Construir, rehabilitar y modernizar la infraestructura para el tratamiento del agua.	Porcentaje de aguas colectadas sometidas a procesos de tratamiento.  Porcentaje de aguas tratadas sometidas a procesos de reutilización.	Ley de Aguas para el Estado, Reglamento Interior de la CEA	Potenciar los recursos autorizados destinados a la modernización e infraestructura
		4	Vincular el uso de nuevas tecnologías en los procesos de potabilización, uso y tratamiento del agua.	Porcentaje de agua en la red pública sometida a procesos desinfección.	Reglas y lineamientos aplicables para la operación de los programas y fondos,	Cumplimiento de la normativa vigente para obtener calidad y cantidad
		5	Programa de Fortalecimiento Institucional orientado a Recursos Humanos y Materiales.	Presupuesto ejercido	Informe Cuenta Pública, Sistema OPERGOB.	Armonización de los recursos humanos, financieros, tecnológicos y materiales.
ACTIVIDADES (COMPONENTE 1)		1.1	Impulsar la dotación de infraestructura de agua potable mediante obra nueva.			
		1.2	Promover la dotación de infraestructura de agua potable mediante la Rehabilitación.			
		1.3	Fortalecer la dotación de construcción de agua potable a través de la elaboración de Estudios, Proyectos y Diagnósticos.			
		1.4	Impulsar la dotación de infraestructura de drenaje mediante obra nueva.			
		1.5	Promover la dotación de infraestructura de drenaje mediante la Rehabilitación.			
		1.6	Fortalecer la dotación de construcción de drenaje a través de la elaboración de Estudios, Proyectos y Diagnósticos y Acciones.			
ACTIVIDADES (COMPONENTE 2)		2.1	Implementar indicadores de gestión que permitan evaluar la eficiencia global de los Organismo Operadores.			
		2.2	Mejoramiento, adecuación, actualización y equipamiento en la instalación de los espacios físicos de cultura del agua.			
		2.3	Celebrar Convenios para la operación de los consejos de cuenca y sus órganos auxiliares.			
		2.4	Llevar a cabo talleres de capacitación que permitan crear una visión sobre el manejo integral sustentable del agua.			
		2.5	Incrementar la seguridad hídrica ante fenómenos meteorológicos como las sequías y las inundaciones, mediante la construcción de presas para el control de sus avenidas.			
		2.6	Supervisión de Operación y manejo de Contrato de Presentación de Servicios de proyectos especiales.			

ACTIVIDADES (COMPONENTE 3)	3.1	Rehabilitación y construcción de las plantas de tratamiento que contribuyan a garantizar el saneamiento de aguas residuales.
	3.2	Construcción de Infraestructura nueva, propiciando el uso sustentable a través del intercambio de agua de primer uso por agua tratada.
	3.3	Desarrollo e implementación de proyectos, propiciando el uso sustentable a través del intercambio de agua de primer uso por agua tratada.
ACTIVIDADES (COMPONENTE 4)	4.1	Construcción de Infraestructura para alcantarillado pluvial
	4.2	Fomentar y llevar a cabo la rehabilitación y construcción de plantas potabilizadoras
	4.3	Desarrollo e implementación de proyectos para construcción de alcantarillado pluvial y plantas potabilizadoras.
ACTIVIDADES (COMPONENTE 5)	5.1	Operación de Recursos Humanos de la Comisión Estatal del Agua.
	5.2	Operación de los materiales y suministros para el funcionamiento Institucional de la Comisión Estatal del Agua.
	5.3	Operación de los servicios generales para el actividad Institucional de la Comisión Estatal del Agua.
	5.4	Operaciones de bienes muebles, inmuebles intangibles de la Comisión Estatal del Agua.
	5.5	Operación de la Deuda Pública.



## 9.1 Registro de Componentes y actividades costeadas al 100%

### 9.2 Establecimiento de responsabilidades de cada componente a una dirección o unidad orgánica equivalente Cédula de Presupuesto Basado en el Resultados (PbR)

Datos del Componente 1												
9.1 Componente (Alineado a estrategia Programa Sectorial)	Aumentar la cobertura de servicios básicos en las viviendas (agua y alcantarillado)											
9.2 Componente (Proyecto) Vinculado al Programa	PP02.09 Agua Potable PP02.10 Drenaje y Saneamiento											
Caracterización (¿Qué implica?)	Gestión de recursos para la elaboración de estudios, diagnósticos y proyectos ejecutivos para la construcción y rehabilitación de obras de infraestructura orientada a dotar con los servicios de agua potable y el alcantarillado sanitario a la población de las cuatro regiones del Estado, así como para la ejecución y puesta en operación de dichas obras, y su entrega a las autoridades municipales correspondientes para asegurar su funcionamiento en beneficio de los habitantes.											
10. Clasificación de Gasto												
Justificación de caracterización	Alineación al Plan Estatal de Desarrollo 2015-2021, Programa Sectorial Combate a la Pobreza, Definición de metas con el Sistema de Evaluación del Desempeño.											
11. Desglose de Presupuesto												
Descripción Actividades	Medios	Unidad de Medida	Cantidad	IVA	Costo Unitario	Costo Total	Clasificación del Gasto	Capítulo	Subcapítulo	Partida Genérica	Partida Específica	Distribución del Gasto Total
1.1 Impulsar la dotación de infraestructura de agua potable mediante obra nueva	Transferencias, subsidios, asignaciones y recursos propios	Anual	N/A	SI	N/A	\$19,482,915.07	Gasto de Obra	6000	6100	6130	6131	\$19,482,915.07
1.2 Promover la dotación de infraestructura de agua potable mediante la Rehabilitación, y adquisición de materiales.	Transferencias, subsidios, asignaciones y recursos propios	Anual	N/A	SI	N/A	\$3,250,630.33	Gasto de Obra	6000	6100	6120	6127	\$3,250,630.33
1.3 Fortalecer la dotación de agua potable a través de la elaboración de Estudios, Proyectos y Diagnósticos.	Transferencias, subsidios, asignaciones y recursos propios	Anual	N/A	SI	N/A	\$1,466,592.38	Gasto de Obra	6000	6100	6120	6127	\$1,466,592.38
1.4 Impulsar la dotación de infraestructura de drenaje mediante obra nueva.	Transferencias, subsidios, asignaciones y recursos propios	Anual	N/A	SI	N/A	\$16,461,937.39	Gasto de Obra	6000	6100	6130	6131	\$16,461,937.39
1.5 Promover la dotación de infraestructura de drenaje mediante la Rehabilitación, y adquisición de materiales.	Transferencias, subsidios, asignaciones y recursos propios	Anual	N/A	SI	N/A	\$654,021.25	Gasto de Obra	6000	6100	6130	6131	\$654,021.25
1.6 Fortalecer la dotación de drenaje a través de la elaboración de Estudios, Proyectos y Diagnósticos y Acciones.	Transferencias, subsidios, asignaciones y recursos propios	Anual	N/A	SI	N/A	\$137,952.72	Gasto de Obra	6000	6100	6130	6131	\$137,952.72
Total Componente 1						\$41,464,049.13						

Nivel		Resumen Narrativo por Actividad		Total
Total Componente 1				
Total Actividad 1.1	Obras de infraestructura para dotar con agua potable a la población (sistemas, líneas de conducción, redes de distribución, tanques de almacenamiento, equipamiento, perforación de pozos)			\$19,482,915.07
Total Actividad 1.2	Rehabilitación de obras de infraestructura para dotar con agua potable a la población (sistemas, líneas de conducción, redes de distribución, tanques de almacenamiento, equipamiento, perforación de pozos)			\$3,250,630.33
Total Actividad 1.3	Elaboración de estudios y proyectos ejecutivos para la construcción de infraestructura para la dotación de agua potable			\$1,466,592.38
Total Actividad 1.4	Obras de infraestructura para dotar con drenaje a la población (redes de drenaje, atarjeas, colectores)			\$16,461,937.39
Total Actividad 1.5	Rehabilitación de obras de infraestructura para dotar con drenaje a la población (redes de drenaje, atarjeas, colectores)			\$654,021.25
Total Actividad 1.6	Elaboración de estudios y proyectos ejecutivos para la construcción de infraestructura para los servicios de drenaje (recolección de agua residual)			\$137,952.72

Nota: En relación a los capítulos y en especial las partidas pueden observar variaciones en sus numerales, motivo por el cual, de necesitar mayor referencia habrá que acudir al POA de la Comisión Estatal del Agua. La asignación presupuestal para cada actividad de cada componente se calculó tomando como punto de partida, el presupuesto revisado y autorizado por la Secretaría de Finanzas y distribuido proporcionalmente por el ejercicio histórico del ejercicio 2020.

## Cédula de Presupuesto Basado en el Resultados (PbR)

Datos del Componente 2											
9.1 Componente (Alineado a estrategia Programa Sectorial)	Crear los mecanismos que contribuyan a un mejor manejo y gestión integral del recurso hídrico en las regiones.										
9.2 Clave del componente (Proyecto) Vinculado al Programa	PP03.26 Gestión Integral del Agua										
Caracterización (¿Qué implica?)	Alineación al Plan Estatal de Desarrollo 2015-2021, Programa Sectorial Agua y Reservas, Definición de metas con el Sistema de Evaluación del Desempeño.										
10. Clasificación de Gasto											
Dependencia	Comisión Estatal del Agua										
Unidad Responsable	Dirección de Proyectos, Dirección de Planeación y Control, Dirección Jurídica, Dirección de Construcción, Dirección de Operación y Servicios, Subdirección de Enlace Zona Huasteca, Dirección Administrativa										
Gasto de Capital	Clave de Obra/acción										
11. Desglose de Presupuesto											
Descripción Actividades	Unidad de Medida	Cantidad	Costo Unitario	IVA	Costo Total	Clasificación del Gasto	Capítulo	Subcapítulo	Partida Genérica	Partida Específica	Distribución del Gasto
											Total
2.1 Implementar indicadores de gestión que permitan evaluar la eficiencia global de los Organismos Operadores.	Annual	N/A	N/A	SI	\$2,042,374.05	Gasto de Obra	6000	6300	6320	6327	\$2,042,374.05
2.2 Mejoramiento, adecuación, actualización y equipamiento en la instalación de los espacios físicos de cultura del agua.	Annual	N/A	N/A	SI	\$508,223.95	Gasto de Obra	6000	6300	6320	6327	\$508,223.95
2.3 Celebrar Convenios para la operación de los consejos de cuenca y sus órganos auxiliares.	Annual	N/A	N/A	SI	\$1,146,895.41	Gasto de Obra	6000	6300	6320	6327	\$1,146,895.41
2.4 Llevar a cabo talleres de capacitación que permitan crear una visión sobre el manejo integral sustentable del agua.	Annual	N/A	N/A	SI	\$334,564.52	Gasto de Obra	6000	6300	6320	6327	\$334,564.52
2.5 Incrementar la seguridad hídrica ante fenómenos meteorológicos como las sequías y las inundaciones, mediante la construcción de presas para el control de sus avenidas.	Annual	N/A	N/A	SI	\$1,727,763.86	Gasto de Obra	6000	6100	6130	6131	\$1,727,763.86
2.6 Supervisión de Operación y manejo de Contrato de Presentación de Servicios de proyectos especiales.	Annual	N/A	N/A	SI	\$484,360,217.00	Gasto de Obra	6000	6100	6130	6131	\$484,360,217.00
					Total Componente 2						\$490,120,038.78

Resumen Narrativo por Actividad		Total
<b>Total Componente 2</b>		
Total Actividad 2.1	Implementación y seguimiento de acciones que contribuyan para elevar la eficiencia global de los Organismos Operadores	\$2,042,374.05
Total Actividad 2.2	Acciones y adquisiciones con la finalidad de equipar y actualizar los espacios de cultura del agua, con la finalidad de que cumplan con su objetivo.	\$508,223.95
Total Actividad 2.3	Celebración de convenios mediante los cuales se implementen acciones para coadyuvar con la operación de los Consejos de Cuenca y sus órganos auxiliares	\$1,146,895.41
Total Actividad 2.4	Capacitar al personal de las instancias dedicadas a la gestión, construcción y operación de los sistemas hídricos con la finalidad de lograr la sustentabilidad del recurso agua desde su primer uso, hasta su saneamiento y reúso.	\$334,564.52
Total Actividad 2.5	Ejecución de obras de Presas para contribuir con la seguridad hídrica ante fenómenos meteorológicos, evitando el daño en los habitantes y la infraestructura existente.	\$1,727,763.86
Total Actividad 2.6	Contratación de Proyectos de Inversión con mayores inversiones autorizadas (Proyectos especiales)	\$484,360,217.00

Nota: En relación a los capítulos y en especial las partidas pueden observar variaciones en sus numerales, motivo por el cual, de necesitar mayor referencia habrá que acudir al POA de la Comisión Estatal del Agua. La asignación presupuestal para cada actividad de cada componente se calculó tomando como punto de partida, el presupuesto revisado y autorizado por la Secretaría de Finanzas y distribuido proporcionalmente por el ejercicio histórico del ejercicio 2020.

## Cédula de Presupuesto Basado en el Resultados (PbR)

Datos del Componente 3												
9.1 Componente (Alineado a estrategia Programa Sectorial)	Construir, rehabilitar y modernizar la infraestructura para el tratamiento del agua			9.2 Clave del componente (Proyecto) Vinculado al Programa			PP03.26 Gestión Integral del Agua					
Caracterización (¿Qué implica?)	Incrementar la capacidad de tratamiento de aguas residuales y promover su reúso			Justificación de alineación al Plan Estatal de Desarrollo 2015-2021, Programa Sectorial Agua y Reservas, Definición de metas con el Sistema de Evaluación del Desempeño								
10. Clasificación de Gasto												
Dependencia	Comisión Estatal del Agua											
Unidad Responsable	Dirección de Proyectos, Dirección de Planeación y Control, Dirección Jurídica, Dirección de Construcción, Dirección de Operación y Servicios, Subdirección de Enlace Zona Huasteca, Dirección Administrativa											
Gasto de Capital	Clave de Obra/Acción											
11. Desglose de Presupuesto												
Descripción Actividades	Medios	Unidad de Medida	Cantidad	Costo Unitario	IVA	Costo Total	Clasificación del Gasto	Capítulo	Subcapítulo	Distribución del Gasto		
										Partida Genérica	Partida Específica	Total
3.1 Rehabilitación y construcción de las plantas de tratamiento que contribuyan a garantizar el saneamiento de aguas residuales.	Transferencias, subsidios, asignaciones y recursos propios	Anual	N/A	N/A	SI	\$164,865,601.46	Gasto de Obra	6000	6100	6130	6131	\$164,865,601.46
3.2 Construcción de infraestructura nueva, propiciando el uso sustentable a través del intercambio de agua de primer uso por agua tratada.	Transferencias, subsidios, asignaciones y recursos propios	Anual	N/A	N/A	SI	\$438,721.01	Gasto de Obra	6000	6100	6130	6131	\$438,721.01
3.3 Desarrollo e implementación de proyectos, propiciando el uso sustentable a través del intercambio de agua de primer uso por agua tratada.	Transferencias, subsidios, asignaciones y recursos propios	Anual	N/A	N/A	SI	\$5,469,483.95	Gasto de Obra	6000	6100	6130	6131	\$5,469,483.95
						Total Componente 3			\$170,773,806.43			
Resumen Narrativo por Actividad										Total		
Total Componente 3												
Total Actividad 3.1	Construcción y rehabilitación de infraestructura para saneamiento de aguas residuales (PTAR's)									\$164,865,601.46		
Total Actividad 3.2	Construcción de infraestructura para conducción de agua residual tratada para su intercambio por agua de primer uso.									\$438,721.01		
Total Actividad 3.3	Diseño y gestión de proyectos de infraestructura para conducción de agua residual tratada									\$5,469,483.95		

Nota: En relación a los capítulos y en especial las partidas pueden observar variaciones en sus numerales, motivo por el cual, de necesitar mayor referencia habrá que acudir al POA de la Comisión Estatal del Agua. La asignación presupuestal para cada actividad de cada componente se calculó tomando como punto de partida, el presupuesto revisado y autorizado por la Secretaría de Finanzas y distribuido proporcionalmente por el ejercicio histórico del ejercicio 2020.





## 10. Mecanismos para la instrumentación, seguimiento y evaluación

### 10.1 Indicadores de desempeño y 10.2 metas

Objetivo	Estrategia	Indicador	Algoritmo (método de cálculo)	Unidad de Medida	Tipo de indicador	Sentido del indicador	Meta reportada	Meta reportada*
							2019	2020
Abatir la pobreza en todas sus manifestaciones	A.5. Aumentar la cobertura de servicios básicos en las viviendas	Cobertura de agua potable	Porcentaje de población en viviendas con acceso al agua = $\frac{\text{Población en viviendas con acceso al agua}}{\text{Población Total}} * 100$ ((vph_agdv/vph)*100)	Porcentaje de población en viviendas con agua	Indicadores Estratégicos	Positivo	91.60%	91.80%
Abatir la pobreza en todas sus manifestaciones	A.5. Aumentar la cobertura de servicios básicos en las viviendas	Cobertura de alcantarillado	Porcentaje de población en viviendas con acceso al alcantarillado = $\frac{\text{Población en viviendas con acceso al alcantarillado}}{\text{Población Total}} * 100$ ((vph_dren/vph)*100)	Porcentaje de población en viviendas con alcantarillado	Indicadores Estratégicos	Positivo	83.40%	83.60%

\*En la columna de "Validación 2020" se solicita validar o en su caso ajustar la meta de los indicadores previstos para el ejercicio 2020 mismos que serán publicados en el Presupuesto de Egresos. Cabe hacer mención que la meta que se valide, será a la que se le dará seguimiento de manera trimestral en cumplimiento al art. 79 de la LPyRH. en el ejercicio 2020.

Objetivo	Estrategia	Indicador	Unidad de Medida	Tipo de indicador	Sentido del indicador	Meta reportada	Meta reportada*
						2019	2020
Incrementar la capacidad de tratamiento de aguas residuales en el estado y en los municipios, y promover el reúso de aguas tratadas.	Construir, rehabilitar y modernizar la infraestructura para el tratamiento del agua.	Porcentaje de aguas colectadas sometidas a procesos de tratamiento.	Porcentaje	Estratégico	Positivo	68.10%	68.10%
		Porcentaje de aguas tratadas sometidas a procesos de reutilización.	Porcentaje	Estratégico	Positivo	73.50%	73.70%
Promover el desarrollo y difusión de tecnologías más efectivas y eficientes para la potabilización, uso y tratamiento del agua	Vincular el uso de nuevas tecnologías en los procesos de potabilización, uso y tratamiento del agua.	Porcentaje de agua en la red pública sometida a procesos desinfección.	Porcentaje	Estratégico	Positivo	92.37%	92.49%
Promover el manejo integral y sustentable del agua desde una perspectiva de cuencas	Crear los mecanismos que contribuyan a un mejor manejo y gestión integral del recurso hídrico en las regiones.	Incrementar el nivel de eficiencia de organismos operadores para propiciar una adecuada gestión del recurso.	Organismos Operadores	Estratégico	Positivo	3	1

\*En la columna de "Validación 2020" se solicita validar o en su caso ajustar la meta de los indicadores previstos para el ejercicio 2020 mismos que serán publicados en el Presupuesto de Egresos. Cabe hacer mención que la meta que se valide, será a la que se le dará seguimiento de manera trimestral en cumplimiento al art. 79 de la LPyRH. en el ejercicio 2020.

### 10.3 Proyectos y acciones de mejoramiento del desempeño

La Comisión Estatal del Agua cuenta con una matriz de Programa de Trabajo de Control Interno que permite el mejoramiento de evaluación del desempeño, reportando y evaluado los procesos prioritarios de cada una de las direcciones involucradas.

A continuación, se muestra la matriz de trabajo:

ELEMENTOS DE CONTROL INTERNO	ELEMENTOS INSTITUCIONALES DESCRIPCIÓN	EJECUCIÓN DE LAS OBRAS DE INFRAESTRUCTURA HIDRÁULICA		ELABORACIÓN Y SUPERVISIÓN DE LA INTEGRACIÓN DE LOS ESTUDIOS Y PROYECTOS EJECUTIVOS		IMPULSAR EL DESARROLLO DE LA PRESTACIÓN DE LOS SERVICIOS DE AGUA POTABLE, ALCANTARILLADO Y SANEAMIENTO EN EL ESTADO		ASEGURAR LA INCLUSIÓN DEL ESTADO EN LA INVERSIÓN FEDERAL QUE SE DETERMINE PARA EL DESARROLLO DE LAS ACCIONES		COORDINAR LAS ACCIONES DE PLANEACIÓN Y PROGRAMACIÓN DE INVERSIONES NECESARIAS PARA EL DESARROLLO DEL SECTOR HIDRÁULICO ESTATAL	
		ACCIÓN DE MEJORA	MEDIO DE VERIFICACIÓN ENTREGABLE	ACCIÓN DE MEJORA	MEDIO DE VERIFICACIÓN ENTREGABLE	ACCIÓN DE MEJORA	MEDIO DE VERIFICACIÓN ENTREGABLE	ACCIÓN DE MEJORA	MEDIO DE VERIFICACIÓN ENTREGABLE	ACCIÓN DE MEJORA	MEDIO DE VERIFICACIÓN ENTREGABLE
Elemento 5	La estructura organizacional define la autoridad y responsabilidad, segrega y delega funciones, delimita facultades entre el personal que autoriza, ejecuta, vigila, evalúa, registra o contabiliza las transacciones de los procesos;	Revisión y actualización en su caso de formato de trabajo, y diseño de tablero de control.	Formato actualizado y seguimiento tablero de control.	Revisar, complementar y actualizar el formato del programa de trabajo, y elaborar tablero de control para supervisar	Formato actualizado y tablero de control.	Llevar acabo evaluación anual, para determinar su eficiencia y eficacia.	Informes Bimestrales, Indicadores, Reporte de Auditoría Interna	Tablero de seguimiento de proyectos con recurso federal (seguimiento gestión y ejecución)	Seguimiento de tablero	Tablero de control de los proyectos y obra por ejecutar	Seguimiento de Tablero de Control
Elemento 7	El manual de organización y de procedimientos de las unidades administrativas que intervienen en los procesos está alineado a los objetivos y metas institucionales y se actualizan con base en sus atribuciones y responsabilidades establecidas en la normatividad aplicable; y	1) Establecer mecanismo de difusión de manual de organización 2) Elaborar relación de procedimientos aplicables 3) Gestionar la autorización de manuales de procedimientos y difundirlos.	1) Evidencia de la difusión del Manual de organización 2) Relación de manuales de procedimientos aplicables 3) Manuales de procedimientos autorizados o evidencia de su gestión oportuna 4) Difusión en su caso de manuales de procedimientos.	1) Testimonio de la divulgación del Manual de organización, de la Dirección de Proyectos. 2) Relación de actividades aplicables en los Estudios y Proyectos Ejecutivos. 3) Manual de Procedimientos formalizado y/o evidencia de su gestión oportuna.	Llevar acabo evaluación anual, para determinar su eficiencia y eficacia.	Informes Bimestrales, Indicadores, Reporte de Auditoría Interna	1) Determinar y actualizar procedimientos aplicables 3) Gestionar la autorización de manuales de procedimientos y difundirlos	2) Manual de procedimientos autorizado o evidencia de su gestión oportuna 2) Difusión de manuales de procedimientos.	1) Difusión de las funciones al personal establecido en el Manual de Organización para conocimiento de sus obligaciones en el ámbito de su competencia. 2.- Gestionar citas extraordinarias en OM para la autorización de los procedimientos	Oficios de gestión a la Dirección de Organización y Métodos, Manuales de Procedimientos autorizados	
Elemento 8	Se opera en el proceso un mecanismo para evaluar y actualizar el control interno (políticos y procedimientos), en cada ámbito de competencia y nivel jerárquico	1) Elaboración conjunta de PTCI 2) Elaboración conjunta de PTAR 3) Reuniones bimestrales de enlaces de CI	1) Evidencia de reuniones elaboración de PTCI y PTAR 2) Evidencia reuniones enlaces de CI	1) Revisar, complementar y actualizar el método de validación de los Estudios y Proyectos Ejecutivos. 2) Establecer mecanismo para que la empresa cumpla en tiempo con la ejecución del estudio y/o proyecto	1) Evidencia de la metodología de validación. 2) Seguimiento de tablero de control.	1) Elaboración conjunta de PTCI 2) Elaboración conjunta de PTAR 3) Reuniones bimestrales de enlaces de CI	Informes Bimestrales, Reporte de Auditoría Interna, 1) Evidencia de reuniones elaboración de PTCI y PTAR 2) Evidencia reuniones enlaces de C	1) Elaboración conjunta de PTCI 2) Elaboración conjunta de PTAR 3) Reuniones bimestrales de enlaces de CI	1) Elaboración conjunta de PTCI 2) Elaboración conjunta de PTAR 3) Reuniones bimestrales de enlaces de CI	1) Evidencia de reuniones elaboración de PTCI y PTAR 2) Evidencia reuniones enlaces	

SEGUNDO COMPONENTE: ADMINISTRACIÓN DE RIESGOS										
Elemento 9	Se aplica la metodología establecida en cumplimiento a las etapas para la identificación, descripción, evaluación, atención y seguimiento, que incluya los factores de riesgo, estrategias para administrarlos y la implementación de acciones de control;	Actualización y seguimiento permanente del PTAR	1) Evidencia de reuniones elaboración de PTCI y PTAR 2) Evidencia reuniones enlaces de CI	Actualización y seguimiento permanente del PTAR	Evidencia de las solicitudes, bien justificadas, de vehículos y equipo bien justificadas.	Director de área o responsable.	Informes Bimestrales. Reporte de Auditoría Interna	Evaluación y seguimiento a los programas de origen federal. Seguimiento a reuniones de trabajo donde se da atención a avances de las obras y acciones.	Oficios, anexos y/o convenios para formalización de recursos federales. Informes de avances y acciones de mejora.	Oficios de gestión, Avance y seguimiento de las acciones de mejora
Elemento 10	Las actividades de control interno atienden y mitigan los riesgos identificados del proceso, que pueden afectar el logro de metas y objetivos institucionales, y éstas son ejecutadas por el servidor público facultado conforme a la normatividad;	1) Elaboración conjunta de PTCI 2) Elaboración conjunta de PTAR 3) Reuniones bimestrales de enlaces de CI	3) Evidencia de reuniones elaboración de PTCI y PTAR 2) Evidencia reuniones enlaces de CI	Actualizar la técnica para realizar los estudios y proyectos ejecutivos de las diferentes plantas de tratamiento de aguas residuales.	Informes Bimestrales. Reporte de Auditoría Interna	Mecaplan priorizado. Indicadores de gestión y desempeño.	Desarrollo de indicadores estratégicos, de gestión y desempeño en materia hídrica. Seguimiento de la gestión de recursos	Miembros de la Auditoría Interna	Indicadores de gestión y desempeño. Oficios de gestión de recursos	Indicadores de gestión y desempeño. Oficios de gestión de recursos
Elemento 11	Existe un procedimiento formal que establezca la obligación de los responsables de los procesos que intervienen en la administración de riesgos; y	Elaboración de tablero de control responsables de procesos que intervienen en administración de riesgos.	Evidencia de seguimiento a tablero de control	El elemento de control se encuentra operando en forma sistemática.	Procedimiento autorizado e implementado al personal del Organismo.	Evidencia de seguimiento a tablero de control	Elaboración de tablero de control responsables de procesos que intervienen en administración de riesgos.	Evidencia de seguimiento a tablero de control	Evidencia de seguimiento a tablero de control	Evidencia de seguimiento a tablero de control
Elemento 12	Se instrumentan en los procesos acciones para identificar, evaluar y dar respuesta a los riesgos de corrupción, abusos y fraudes, potenciales que pudieran afectar el cumplimiento de los objetivos institucionales.	Implementar acciones para identificar las acciones	Evidencia de lo implementado		Informes Bimestrales. Reporte de Auditoría Interna					
TERCER COMPONENTE: ACTIVIDADES DE CONTROL										
Elemento 13	Se seleccionan y desarrollan actividades de control que ayuden a dar respuesta y reducir los riesgos de cada proceso, considerando los controles manuales y/o automatizados con base en el uso de TIC'S;	Implementar formato o tablero de control	Evidencia de Tablero de control	Implementar formato o tablero de control		Seguimiento a la operación del sistema.	Validación de reportes.	Implementar formato o tablero de control	Implementar formato o tablero de control	Implementar formato o tablero de control
Elemento 14	Se encuentran claramente definidas las actividades de control en cada proceso, para cumplir con las metas comprometidas con base en el presupuesto asignado del ejercicio fiscal;	Elaboración de Tablero de Control (agregar celdas complementarias en formato de avance físico-financiero por semana)	Formato de seguimiento de tablero de control	Elaborar formato de seguimiento de la nómina o precios de materiales de la Dirección de proyectos.	Evidencia del formato de seguimiento de la nómina de la Dirección de proyectos, (resultado de investigación de precios de mercado de materiales).	Dar seguimiento Comunicación	POA Planación Semanal Informes Bimestrales. Informe Anual	Diffusión de lineamientos generales de los Fondos y Programas. Comunicación y coordinación entre las diferentes áreas que intervienen en el proceso	Indicadores de Gestión y desempeño Avances físico financieros	Indicadores de Gestión y desempeño Avances físico financieros
Elemento 15	Se tienen en operación los instrumentos y mecanismos del proceso, que miden su avance, resultados y se analizan las variaciones en el cumplimiento de los objetivos y metas institucionales;	Seguimiento de tablero de control de Avances Físico - financiero	Formato de seguimiento de tablero de control	Elaborar mecanismo para llevar el control del avance de los estudios y proyectos para cumplir con las metas	Formato actualizado y seguimiento de tablero de control.	Dar seguimiento Tablero de control	Planación Semanal. Informes Bimestrales. Informe Anual	Elaboración de indicadores de obra. Tablero de Control	Formato de Indicadores de Gestión.	Indicadores de Gestión y desempeño. Tablero de control
Elemento 16	Se tienen establecidos estándares de calidad, resultados, servicios o desempeño en la ejecución de los procesos;	Implementar mecanismo, para verificar que se esté cumpliendo	Mecanismo de control donde se verifica que se cumplan las especificaciones	Actualizar el procedimiento de supervisión del cumplimiento de proyectos para elaboración de proyecto (check list).	Tablero de control y check list	Dar seguimiento	Planación Semanal. Informes Bimestrales. Informe Anual	Seguimiento y difusión de resultado de indicadores de Desempeño para determinar acciones necesarias	Formato de Indicadores de Desempeño.	Formato de Indicadores de Desempeño.



Elemento 17	Se establecen en los procesos mecanismos para identificar y atender la causa raíz de las observaciones determinadas por las diversas instancias de fiscalización, con la finalidad de evitar su recurrencia;	Inventario y clasificación de observaciones en base a su ocurrencia	Hacer inventario y clasificación de observaciones para evitar recurrencia.	Inventario de observaciones	Inventario de observaciones y clasificación por recurrencia.	Tabla de Inventario de observaciones	Inventario de observaciones y clasificar observaciones por recurrencia	Inventario de observaciones	
Elemento 18	Se identifica en los procesos la causa raíz de las debilidades de control interno determinadas, con prioridad en las de mayor importancia, a efecto de evitar su recurrencia, e integradas a un Programa de Trabajo de Control Interno para su seguimiento y atención;	Reuniones de trabajo para seguimiento de acciones	Actualizar y darle seguimiento al programa de trabajo de control interno.	Programa de trabajo de control interno.	Programa de Acciones-	Programa de trabajo.	Actualizar y dar seguimiento al Programa de Trabajo	Programa de Trabajo	
Elemento 19	Se evalúan y actualizan en los procesos las políticas, procedimientos, acciones, mecanismos e instrumentos de control;	Hacer gestiones para su formalización	Hacer gestiones para su formalización.	Documento formalizado.	Seguimiento	Evidencia de seguimiento a tablero de control	Gestión de citas para autorizar manual de procedimientos, seguimiento a procesos de evaluación	Manual de procedimientos autorizados, seguimiento a procesos de evaluación	
Elemento 20	Las recomendaciones y acuerdos de los Comités Institucionales, relacionados con cada proceso, se atienden en tiempo y forma, conforme a su ámbito de competencia;	1) Tablero de control 2) Seguimiento de Acuerdos	Elaboración de tablero de control.	Tablero de control.	Elaboración de tablero de control	Tablero de Control, Actas COCODI	Seguimiento de acuerdos, tablero de control	Tablero de Control, Actas COCODI	
Elemento 21	Existen y operan en los procesos actividades de control desarrolladas mediante el uso de TIC's;	Complementar Formato de avances físico-financiero con celdas para nutrir información de avances de obra por semana	Identificar las necesidades de TIC's	Listado de necesidades	Implementar actividades en procesos de control	Validación de reportes. Estadística.			
Elemento 22	Se identifican y evalúan las necesidades de utilizar TIC's en las operaciones y etapas del proceso, considerando los recursos humanos, materiales, financieros y tecnológicos que se requieren;	Identificar las necesidades de TIC's	Identificar las necesidades de TIC's	Listado de necesidades	Realizar evaluación interna o un mecanismo para identificar TIC's.	Procedimientos	Implementar mecanismo para identificar las necesidades para utilizar TIC's	Implementar mecanismo para identificar las necesidades para utilizar TIC's	
Elemento 23	En las operaciones y etapas automatizadas de los procesos se cancelan oportunamente los accesos autorizados del personal que causó baja, tanto a espacios físicos como a TIC's; y	Elaboración de mecanismo para seguimiento de etapas automatizadas	Elaboración de oficina dirigido a la Dirección Administrativa para notificar que causó baja.	Mecanismo formalizado.	Elaboración de mecanismo para seguimiento de etapas automatizadas	Mecanismo formalizado	Fortalecer proceso de baja a través de mecanismo de notificación a la subdirección de sistemas, tablero de control elaborado en la Dirección de Planeación.	Tablero de Control	
<b>CUARTO COMPONENTE: INFORMAR Y COMUNICAR</b>									
Elemento 25	Existe en cada proceso un mecanismo para generar información relevante y de calidad (accesible, correcta, actualizada, suficiente, oportuna, válida y verificable), de conformidad con las disposiciones legales y administrativas aplicables;	Diseño de tablero de control	Actualizar la elaboración de fichas técnicas de los diferentes proyectos.	Formato de ficha técnica.	Seguimiento Reporte de evaluación	POA Informes Bimestrales y Anual. Planeación Semanal	Seguimiento oportuno de Publicaciones. Generación de Tablero con Identificación de Publicaciones de Recursos Formalizados de Recursos Federales y su seguimiento	Actualizar cuadros de obra, Seguimiento de Instrucciones	Anexos para el ejercicio de recursos, Cuadros de obra, Instrucciones de Control
Elemento 26	Se tiene implantado en cada proceso un mecanismo o instrumento para verificar que la elaboración de informes, respecto del logro del plan estratégico, objetivos y metas institucionales, cumplan con las políticas, lineamientos y criterios institucionales establecidos;	Revisión y actualización de formato de programa de trabajo, y diseño de tablero de control.	Revisar, complementar y actualizar el formato de seguimiento y elaborar tablero de control para supervisar	Formato actualizado y seguimiento de tablero de control.	Seguimiento a informes	Informes Bimestrales y Planeación Semanal.	Seguimiento y difusión de resultados de Indicadores de Desempeño para determinar la implementación de acciones necesarias, para lograr el cumplimiento.	Elaborar Tablero de Control	Tablero de Control

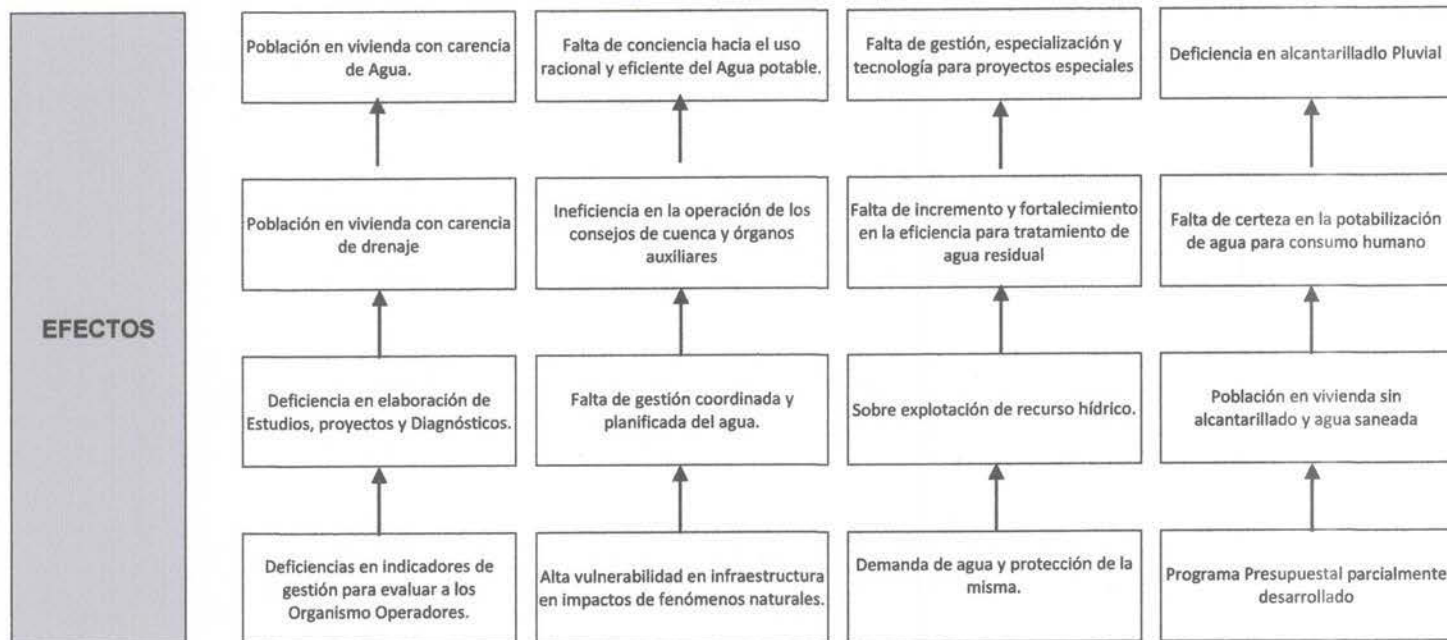
Elemento 27	Dentro del sistema de información se genera de manera oportuna, suficiente y confiable, información sobre el estado de la situación contable y programático-presupuestal del proceso;	Seguimiento y actualización de la información que se genera	Formato y reportes del sistema	Revisar, complementar y actualizar la información	Reporte emitido por el sistema.	Revisión periódica y conciliada con el área administrativa del presupuesto disponible	Conciliación de Reportes emitidos por el Sistema OPERGOB con la información de Planeación.	Revisión periódica y conciliada con el área administrativa del presupuesto disponible	Consecutivo de actas de comité, Tablero de Control
Elemento 28	Se cuenta con el registro de acuerdos y compromisos, correspondientes a los procesos, aprobados en las reuniones del Órgano de Gobierno, de Comités Institucionales y de grupo de alta dirección, así como de su seguimiento, a fin de que se cumplan en tiempo y forma;	1) Tablero de control 2) Seguimiento de Acuerdos	Evidencia de actas y actualización de Tablero de Control	Elaboración del documento de tablero de control y responsables de procesos que intervienen en administración de riesgos.	Tablero de Control y actas de cada comité.	Evidencia de Actas de Comité.	Consecutivo de tablero de Control	Tablero de Control	Reporte de la revisión
<b>QUINTO COMPONENTE: SUPERVISIÓN Y MEJORA CONTINUA</b>									
Elemento 31	Se realizan las acciones correctivas y preventivas que contribuyen a la eficiencia y eficacia de las operaciones, así como la supervisión permanente de los cinco componentes de control interno;	1) Elaboración de PTCI 2) Elaboración de PTAIR	Seguimiento de Programas	1) Elaboración de PTCI 2) Elaboración de PTAIR	Seguimiento de Programas	Elaboración de programa de trabajo de control interno, Administración de riesgos	Programa de Trabajo de Control Interno y de Administración de riesgos	Realizar acciones para supervisar los cinco componentes de control interno	Programa de Trabajo de Control Interno y de Administración de riesgos
Elemento 32	Los resultados de las auditorías de instancias fiscalizadoras de cumplimiento, de riesgos, de funciones, evaluaciones y de seguridad sobre Tecnologías de la Información, se utilizan para retroalimentar a cada uno de los responsables y mejorar el proceso; y	Revisión y detección de necesidades de tecnología interna.	Reporte de necesidades de tecnología interna.	Revisión y detección de necesidades de tecnología interna.	Seguimiento de Programas	Reporte de la revisión	Reporte de la revisión	Revisión y detección de necesidades de tecnologías de la información	Formatos de avance a procesos específicos e Institucionales. Dictamen de Auditorías
Elemento 33	Se llevan a cabo evaluaciones del control interno de los procesos sustantivos y administrativos por parte del Tráiler y la Administración, Órgano Fiscalizador o de una instancia dependiente para determinar la suficiencia y efectividad de los controles establecidos.	Revisión y actualización de la evaluación.	Dictamen de auditoría	Revisión y actualización de la evaluación de control interno.	Dictamen y/o resultado de auditoría.	Revisión y actualización de la evaluación de control interno.	Formatos de avance a procesos específicos e Institucionales. Dictamen de Auditorías	Revisión y actualización del Control Interno	Formatos de avance a procesos específicos e Institucionales. Dictamen de Auditorías

# Anexo

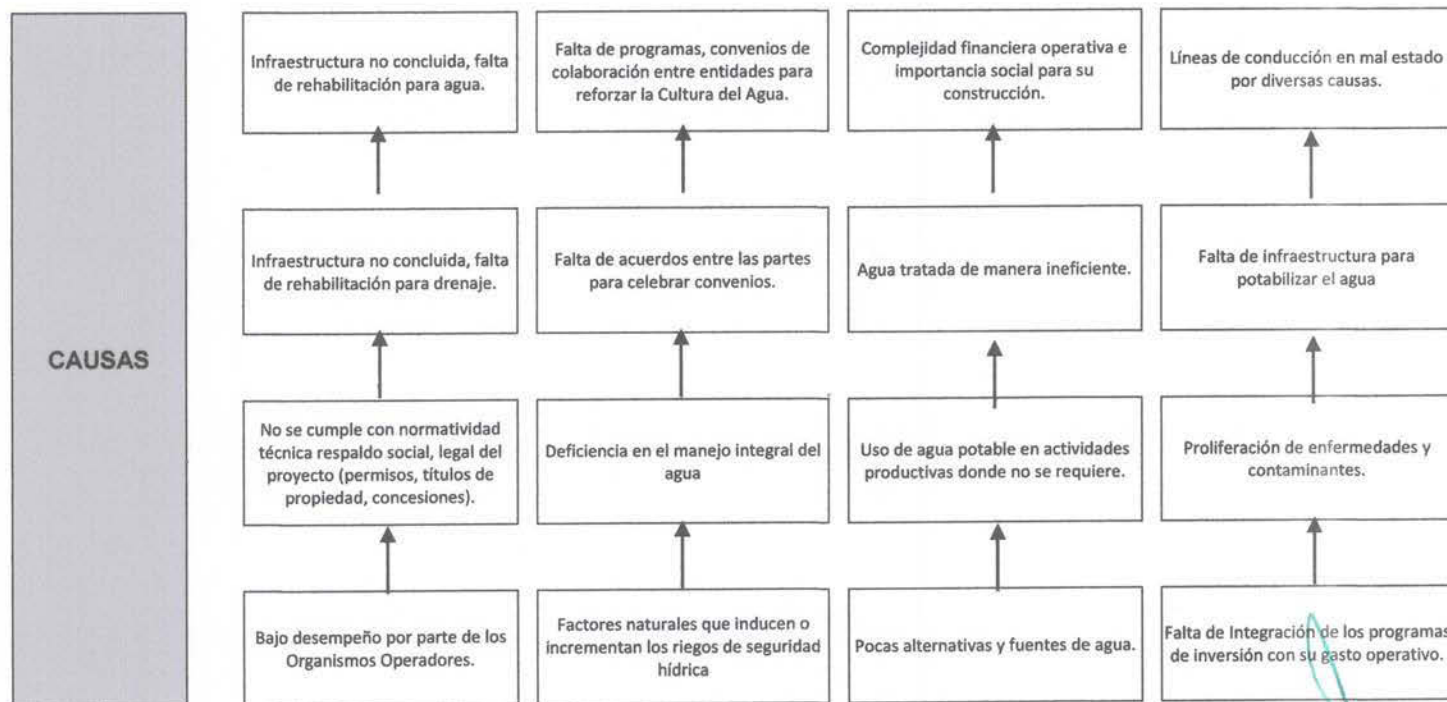
## Cédula de Presupuesto Basado en Resultados (PbR)

### Árbol de Problemas

#### FORMATO FPOA/B



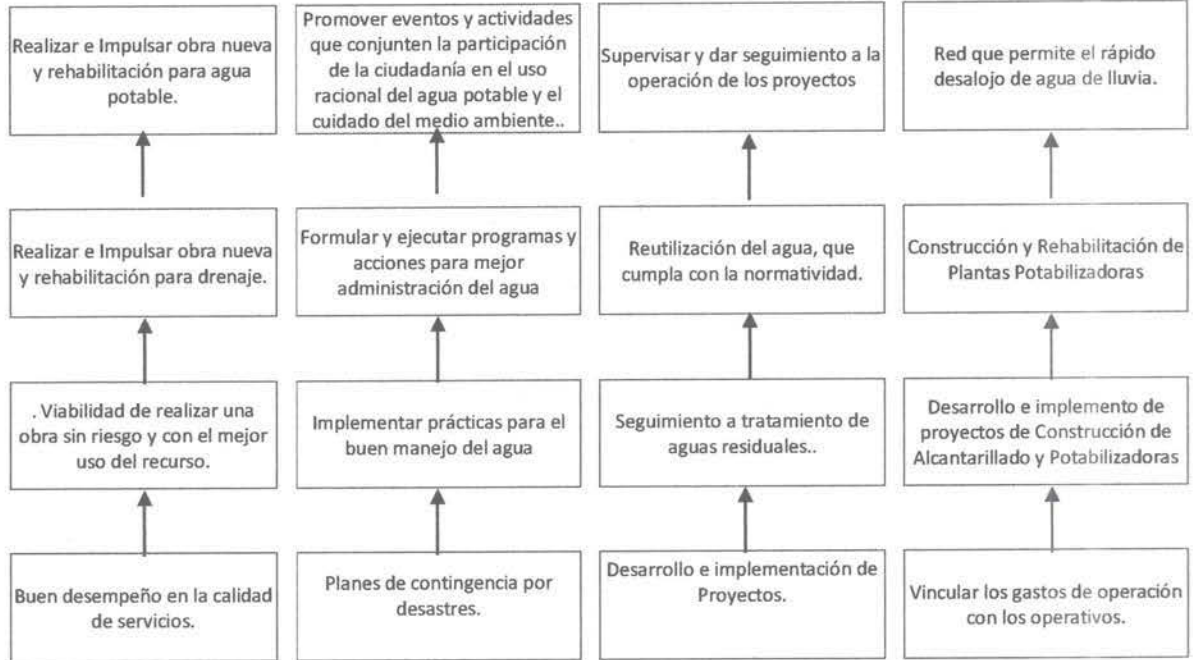
Contribuir con el combate a la pobreza, mejorando la calidad de vida y el bienestar con servicios básicos de agua potable, drenaje y tratamiento, así como aumentar la eficiencia en el aprovechamiento de los recursos hídricos del estado.



## Cédula de Presupuesto Basado en Resultados (PbR)

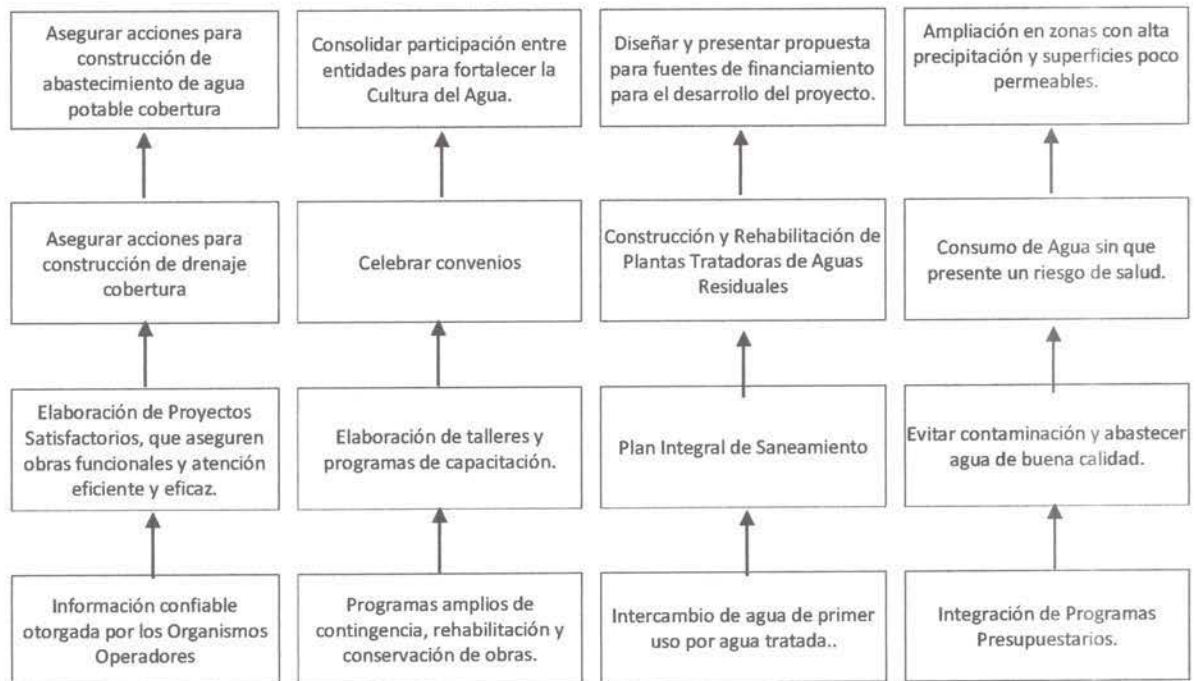
### Árbol de Objetivos

**OBJETIVO**



Contribuir con el combate a la pobreza, mejorando la calidad de vida y el bienestar con servicios básicos de agua potable, drenaje y tratamiento, así como aumentar la eficiencia en el aprovechamiento de los recursos hídricos del estado.

**FINES**



## Bibliografía

1. Decreto No. 89, Ley de los Servicios Públicos de Agua Potable y Alcantarillado en el Estado de San Luis Potosí, S.L.P. (1982).
2. Decreto No. 257, Ley de Agua Potable, Alcantarillado Tratamiento y Disposición de Aguas Residuales para el Estado y Municipios de San Luis Potosí. Periódico Oficial del Gobierno del Estado Libre y Soberano de San Luis Potosí. (2001).
3. Gobierno del Estado de San Luis Potosí. Plan Estatal de Desarrollo 2015-202. Comité de Planeación del Desarrollo del Estado. (2016)
4. Ley del Presupuesto de Egresos del Estado para el Ejercicio Fiscal 2020. Publicada en el Periódico Oficial (2019).
5. Página oficial de la Comisión Estatal del Agua de San Luis Potosí [www.ceaslp.gob.mx](http://www.ceaslp.gob.mx)
6. Periódico Oficial del Gobierno del Estado Libre y Soberano de San Luis Potosí. Acta de instalación de la Comisión Estatal del Agua Potable y Alcantarillado y Saneamiento de S.L.P. (1996).
7. Periódico Oficial del Gobierno del Estado Libre y Soberano de San Luis Potosí. Reglamento Interior de la Comisión Estatal del Agua (2017).
8. Programa Sectorial de Media Ambiente y Recursos Naturales 2016-2021
9. Programa Sectorial de Desarrollo social con equidad 2016-2021



## PROGRAMAS PRESUPUESTARIOS COSTEADOS Y ARMONIZADOS CON LA CONTABILIDAD GUBERNAMENTAL

Periodo	Nombre Partida	Nombre Entidad	Proyecto	Nombre Proyecto	Aprobado
1	SUELDO BASE	DIRECCION GENERAL	1	GASTO CORRIENTE CEA	272,883.00
1	COMPLEMENTO DE SUELDO	DIRECCION GENERAL	1	GASTO CORRIENTE CEA	17,286.00
1	HONORARIOS ASIMILABLES A SALARIOS	DIRECCION GENERAL	1	GASTO CORRIENTE CEA	64,949.00
1	RETRIBUCIONES POR SERVICIOS DE CARÁCTER	DIRECCION GENERAL	1	GASTO CORRIENTE CEA	3,000.00
1	GRATIFICACIÓN DE FIN DE AÑO	DIRECCION GENERAL	1	GASTO CORRIENTE CEA	136,848.00
1	CUOTAS AL IMSS	DIRECCION GENERAL	1	GASTO CORRIENTE CEA	43,892.00
1	CUOTAS PARA LA VIVIENDA	DIRECCION GENERAL	1	GASTO CORRIENTE CEA	22,831.00
1	CUOTAS PARA EL SISTEMA DE AHORRO	DIRECCION GENERAL	1	GASTO CORRIENTE CEA	23,516.00
1	PRESTACIONES CONTRACTUALES MENSUALES	DIRECCION GENERAL	1	GASTO CORRIENTE CEA	21,402.00
1	ESTIMULOS	DIRECCION GENERAL	1	GASTO CORRIENTE CEA	43,000.00
1	COMBUSTIBLES, LUBRICANTES Y ADITIVOS	DIRECCION GENERAL	1	GASTO CORRIENTE CEA	15,000.00
1	PASAJES AÉREOS	DIRECCION GENERAL	1	GASTO CORRIENTE CEA	6,000.00
1	VIÁTICOS EN EL PAÍS	DIRECCION GENERAL	1	GASTO CORRIENTE CEA	12,000.00
1	VIÁTICOS EN EL PAÍS	DIRECCION GENERAL	3	GASTO CORRIENTE ZONA HUASTECA	15,000.00
1	GASTO DE TRASLADOS EN COMISIONES OFICIAL	DIRECCION GENERAL	3	GASTO CORRIENTE ZONA HUASTECA	304,149.00
1	SUELDO BASE	DIRECCION ADMINISTRATIVA	1	GASTO CORRIENTE CEA	20,277.00
1	COMPLEMENTO DE SUELDO	DIRECCION ADMINISTRATIVA	1	GASTO CORRIENTE CEA	55,162.00
1	HONORARIOS ASIMILABLES A SALARIOS	DIRECCION ADMINISTRATIVA	1	GASTO CORRIENTE CEA	6,000.00
1	RETRIBUCIONES POR SERVICIOS DE CARÁCTER	DIRECCION ADMINISTRATIVA	1	GASTO CORRIENTE CEA	160,523.00
1	GRATIFICACIÓN DE FIN DE AÑO	DIRECCION ADMINISTRATIVA	1	GASTO CORRIENTE CEA	49,348.00
1	CUOTAS AL IMSS	DIRECCION ADMINISTRATIVA	1	GASTO CORRIENTE CEA	26,164.00
1	CUOTAS PARA LA VIVIENDA	DIRECCION ADMINISTRATIVA	1	GASTO CORRIENTE CEA	26,949.00
1	CUOTAS PARA EL SISTEMA DE AHORRO	DIRECCION ADMINISTRATIVA	1	GASTO CORRIENTE CEA	27,462.00
1	PRESTACIONES CONTRACTUALES MENSUALES	DIRECCION ADMINISTRATIVA	1	GASTO CORRIENTE CEA	39,000.00
1	ESTIMULOS	DIRECCION ADMINISTRATIVA	1	GASTO CORRIENTE CEA	8,000.00
1	COMBUSTIBLES, LUBRICANTES Y ADITIVOS	DIRECCION ADMINISTRATIVA	1	GASTO CORRIENTE CEA	500.00
1	REF Y ACC. MENORES DE EQUIPO DE CÓMPUTO Y	DIRECCION ADMINISTRATIVA	1	GASTO CORRIENTE CEA	251.00
1	REFACCIONES Y ACCESORIOS MENORES OTROS B	DIRECCION ADMINISTRATIVA	1	GASTO CORRIENTE CEA	5,000.00
1	AGUA	DIRECCION ADMINISTRATIVA	1	GASTO CORRIENTE CEA	8,000.00
1	TELEFONÍA TRADICIONAL	DIRECCION ADMINISTRATIVA	1	GASTO CORRIENTE CEA	8,000.00
1	TELEFONÍA CELULAR	DIRECCION ADMINISTRATIVA	1	GASTO CORRIENTE CEA	16,000.00
1	SERVICIOS INTEGRALES Y OTROS SERVICIOS	DIRECCION ADMINISTRATIVA	1	GASTO CORRIENTE CEA	87,500.00
1	ARRENDAMIENTO DE EDIFICIOS	DIRECCION ADMINISTRATIVA	1	GASTO CORRIENTE CEA	5,500.00
1	ARREN DE MOBILIARIO Y EQUIPO DE ADMON, E	DIRECCION ADMINISTRATIVA	1	GASTO CORRIENTE CEA	10,000.00
1	SERVICIOS LEGALES, DE CONTABILIDAD, AUDI	DIRECCION ADMINISTRATIVA	1	GASTO CORRIENTE CEA	1,000.00
1	SERVICIOS DE APOYO ADMINISTRATIVO, FOTOC	DIRECCION ADMINISTRATIVA	1	GASTO CORRIENTE CEA	69,000.00
1	SERVICIOS DE VIGILANCIA	DIRECCION ADMINISTRATIVA	1	GASTO CORRIENTE CEA	2,500.00
1	SERVICIOS FINANCIEROS Y BANCARIOS	DIRECCION ADMINISTRATIVA	1	GASTO CORRIENTE CEA	68,000.00
1	SERVICIOS DE LIMPIEZA Y MANEJO DE DESECH	DIRECCION ADMINISTRATIVA	1	GASTO CORRIENTE CEA	78,871.00
1	IMPUESTO SOBRE NÓMINA	DIRECCION ADMINISTRATIVA	11	NÓMINA OM - PROYECTOS ESTRATEGICOS	43,402,045.00
1	SUELDO BASE	DIRECCION ADMINISTRATIVA	20	RECURSOS PROPIOS SANEAMIENTO	2,204,902.00
1	OTROS SERVICIOS GENERALES	DIRECCION ADMINISTRATIVA	52	ADEUDOS DE EJERCICIOS ANTERIORES RP	5,700,000.00
1	ADEFAS	DIRECCION ADMINISTRATIVA	1	GASTO CORRIENTE CEA	142,432.00
1	SUELDO BASE	DIRECCION JURIDICA	1	GASTO CORRIENTE CEA	

1	COMPLEMENTO DE SUELDO	DIRECCION JURIDICA	1	GASTO CORRIENTE CEA	9,495.00
1	RETRIBUCIONES POR SERVICIOS DE CARÁCTER	DIRECCION JURIDICA	1	GASTO CORRIENTE CEA	3,000.00
1	GRATIFICACIÓN DE FIN DE AÑO	DIRECCION JURIDICA	1	GASTO CORRIENTE CEA	75,173.00
1	CUOTAS AL IMSS	DIRECCION JURIDICA	1	GASTO CORRIENTE CEA	19,461.00
1	CUOTAS PARA LA VIVIENDA	DIRECCION JURIDICA	1	GASTO CORRIENTE CEA	10,465.00
1	CUOTAS PARA EL SISTEMA DE AHORRO	DIRECCION JURIDICA	1	GASTO CORRIENTE CEA	10,779.00
1	PRESTACIONES CONTRACTUALES MENSUALES	DIRECCION JURIDICA	1	GASTO CORRIENTE CEA	10,812.00
1	ESTÍMULOS	DIRECCION JURIDICA	1	GASTO CORRIENTE CEA	20,000.00
1	COMBUSTIBLES, LUBRICANTES Y ADITIVOS	DIRECCION JURIDICA	1	GASTO CORRIENTE CEA	1,400.00
1	SERVICIOS LEGALES, DE CONTABILIDAD, AUDI	DIRECCION JURIDICA	1	GASTO CORRIENTE CEA	20,000.00
1	SUELDO BASE	DIRECCION DE PLANEACIÓN Y CONTROL	1	GASTO CORRIENTE CEA	274,115.00
1	COMPLEMENTO DE SUELDO	DIRECCION DE PLANEACIÓN Y CONTROL	1	GASTO CORRIENTE CEA	18,274.00
1	HONORARIOS ASIMILABLES A SALARIOS	DIRECCION DE PLANEACIÓN Y CONTROL	1	GASTO CORRIENTE CEA	69,294.00
1	RETRIBUCIONES POR SERVICIOS DE CARÁCTER	DIRECCION DE PLANEACIÓN Y CONTROL	1	GASTO CORRIENTE CEA	3,000.00
1	GRATIFICACIÓN DE FIN DE AÑO	DIRECCION DE PLANEACIÓN Y CONTROL	1	GASTO CORRIENTE CEA	144,672.00
1	CUOTAS AL IMSS	DIRECCION DE PLANEACIÓN Y CONTROL	1	GASTO CORRIENTE CEA	47,466.00
1	CUOTAS PARA LA VIVIENDA	DIRECCION DE PLANEACIÓN Y CONTROL	1	GASTO CORRIENTE CEA	24,735.00
1	CUOTAS PARA EL SISTEMA DE AHORRO	DIRECCION DE PLANEACIÓN Y CONTROL	1	GASTO CORRIENTE CEA	25,477.00
1	PRESTACIONES CONTRACTUALES MENSUALES	DIRECCION DE PLANEACIÓN Y CONTROL	1	GASTO CORRIENTE CEA	22,967.00
1	ESTÍMULOS	DIRECCION DE PLANEACIÓN Y CONTROL	1	GASTO CORRIENTE CEA	37,000.00
1	COMBUSTIBLES, LUBRICANTES Y ADITIVOS	DIRECCION DE PLANEACIÓN Y CONTROL	1	GASTO CORRIENTE CEA	2,800.00
1	CONSTRUCCIÓN DE OBRAS PARA EL ABASTECIMI	DIRECCION DE PLANEACIÓN Y CONTROL	3621000	PROGRAMA HIDRAULICO 2021	7,070,000.00
1	SUELDO BASE	DIRECCION DE OPERACION Y SERVICIOS	1	GASTO CORRIENTE CEA	102,252.00
1	COMPLEMENTO DE SUELDO	DIRECCION DE OPERACION Y SERVICIOS	1	GASTO CORRIENTE CEA	6,817.00
1	HONORARIOS ASIMILABLES A SALARIOS	DIRECCION DE OPERACION Y SERVICIOS	1	GASTO CORRIENTE CEA	69,566.00
1	RETRIBUCIONES POR SERVICIOS DE CARÁCTER	DIRECCION DE OPERACION Y SERVICIOS	1	GASTO CORRIENTE CEA	3,000.00
1	GRATIFICACIÓN DE FIN DE AÑO	DIRECCION DE OPERACION Y SERVICIOS	1	GASTO CORRIENTE CEA	53,966.00
1	CUOTAS AL IMSS	DIRECCION DE OPERACION Y SERVICIOS	1	GASTO CORRIENTE CEA	25,016.00
1	CUOTAS PARA LA VIVIENDA	DIRECCION DE OPERACION Y SERVICIOS	1	GASTO CORRIENTE CEA	11,878.00
1	CUOTAS PARA EL SISTEMA DE AHORRO	DIRECCION DE OPERACION Y SERVICIOS	1	GASTO CORRIENTE CEA	12,234.00
1	PRESTACIONES CONTRACTUALES MENSUALES	DIRECCION DE OPERACION Y SERVICIOS	1	GASTO CORRIENTE CEA	9,295.00
1	ESTÍMULOS	DIRECCION DE OPERACION Y SERVICIOS	1	GASTO CORRIENTE CEA	14,000.00
1	ARTÍCULOS METÁLICOS PARA LA CONSTRUCCIÓN	DIRECCION DE OPERACION Y SERVICIOS	1	GASTO CORRIENTE CEA	500.00
1	COMBUSTIBLES, LUBRICANTES Y ADITIVOS	DIRECCION DE OPERACION Y SERVICIOS	1	GASTO CORRIENTE CEA	18,000.00
1	ENERGÍA ELÉCTRICA	DIRECCION DE OPERACION Y SERVICIOS	1	GASTO CORRIENTE CEA	520,000.00
1	GASTO DE TRASLADOS EN COMISIONES OFICIAL	DIRECCION DE OPERACION Y SERVICIOS	1	GASTO CORRIENTE CEA	5,000.00
1	IMPUESTOS Y DERECHOS	DIRECCION DE OPERACION Y SERVICIOS	1	GASTO CORRIENTE CEA	212,000.00
1	SUELDO BASE	DIRECCION DE OPERACION Y SERVICIOS	2	GASTO CORRIENTE SATELITE	271,015.00
1	COMPLEMENTO DE SUELDO	DIRECCION DE OPERACION Y SERVICIOS	2	GASTO CORRIENTE SATELITE	18,976.00
1	HONORARIOS ASIMILABLES A SALARIOS	DIRECCION DE OPERACION Y SERVICIOS	2	GASTO CORRIENTE SATELITE	179,791.00
1	RETRIBUCIONES POR SERVICIOS DE CARÁCTER	DIRECCION DE OPERACION Y SERVICIOS	2	GASTO CORRIENTE SATELITE	3,000.00
1	GRATIFICACIÓN DE FIN DE AÑO	DIRECCION DE OPERACION Y SERVICIOS	2	GASTO CORRIENTE SATELITE	147,575.00
1	CUOTAS AL IMSS	DIRECCION DE OPERACION Y SERVICIOS	2	GASTO CORRIENTE SATELITE	62,346.00
1	CUOTAS PARA LA VIVIENDA	DIRECCION DE OPERACION Y SERVICIOS	2	GASTO CORRIENTE SATELITE	30,438.00
1	CUOTAS PARA EL SISTEMA DE AHORRO	DIRECCION DE OPERACION Y SERVICIOS	2	GASTO CORRIENTE SATELITE	31,351.00
1	PRESTACIONES CONTRACTUALES MENSUALES	DIRECCION DE OPERACION Y SERVICIOS	2	GASTO CORRIENTE SATELITE	24,477.00
1	ESTÍMULOS	DIRECCION DE OPERACION Y SERVICIOS	2	GASTO CORRIENTE SATELITE	34,000.00
1	MATERIALES, ÚTILES Y EQUIPOS MENORES	DIRECCION DE OPERACION Y SERVICIOS	2	GASTO CORRIENTE SATELITE	15,000.00
1	PRODUCTOS DE CUERO, PIEL, PLÁSTICO Y HUL	DIRECCION DE OPERACION Y SERVICIOS	2	GASTO CORRIENTE SATELITE	1,000.00

1	MERCANCIAS ADQUIRIDAS PARA SU COMERCIALI	DIRECCION DE OPERACION Y SERVICIOS	2	GASTO CORRIENTE SATELITE	10,000.00
1	CEMENTO Y PRODUCTOS DE CONCRETO	DIRECCION DE OPERACION Y SERVICIOS	2	GASTO CORRIENTE SATELITE	10,000.00
1	MATERIAL ELECTRICO Y ELECTRONICO	DIRECCION DE OPERACION Y SERVICIOS	2	GASTO CORRIENTE SATELITE	5,000.00
1	ARTICULOS METALICOS PARA LA CONSTRUCCION	DIRECCION DE OPERACION Y SERVICIOS	2	GASTO CORRIENTE SATELITE	50,000.00
1	FIBRAS SINTETICAS, HULES, PLASTICOS Y DE	DIRECCION DE OPERACION Y SERVICIOS	2	GASTO CORRIENTE SATELITE	5,000.00
1	COMBUSTIBLES, LUBRICANTES Y ADITIVOS	DIRECCION DE OPERACION Y SERVICIOS	2	GASTO CORRIENTE SATELITE	16,000.00
1	PENDAS DE SEGURIDAD Y PROTECCION PERSON	DIRECCION DE OPERACION Y SERVICIOS	2	GASTO CORRIENTE SATELITE	2,000.00
1	REFACCIONES Y ACCESORIOS MENORES OTROS B	DIRECCION DE OPERACION Y SERVICIOS	2	GASTO CORRIENTE SATELITE	549.00
1	ENERGIA ELECTRICA	DIRECCION DE OPERACION Y SERVICIOS	2	GASTO CORRIENTE SATELITE	553,000.00
1	SERVICIOS DE ACCESO DE INTERNET, REDES Y	DIRECCION DE OPERACION Y SERVICIOS	2	GASTO CORRIENTE SATELITE	1,000.00
1	OTROS ARRENDAMIENTOS	DIRECCION DE OPERACION Y SERVICIOS	2	GASTO CORRIENTE SATELITE	3,000.00
1	SER DE DISEÑO, ARQ, ING Y ACTIVIDADES RE	DIRECCION DE OPERACION Y SERVICIOS	2	GASTO CORRIENTE SATELITE	5,000.00
1	SERVICIOS DE APOYO ADMINISTRATIVO, FOTOC	DIRECCION DE OPERACION Y SERVICIOS	2	GASTO CORRIENTE SATELITE	10,000.00
1	SERVICIOS DE VIGILANCIA	DIRECCION DE OPERACION Y SERVICIOS	2	GASTO CORRIENTE SATELITE	198,000.00
1	SERVICIOS FINANCIEROS Y BANCARIOS	DIRECCION DE OPERACION Y SERVICIOS	2	GASTO CORRIENTE SATELITE	500.00
1	SERVICIOS DE RECAUDACIÓN, TRASLADO Y CUS	DIRECCION DE OPERACION Y SERVICIOS	2	GASTO CORRIENTE SATELITE	5,000.00
1	REPARACIÓN Y MANTENIMIENTO DE EQUIPO DE	DIRECCION DE OPERACION Y SERVICIOS	2	GASTO CORRIENTE SATELITE	10,000.00
1	SERVICIOS DE LIMPIEZA Y MANEJO DE DESECH	DIRECCION DE OPERACION Y SERVICIOS	2	GASTO CORRIENTE SATELITE	23,241.00
1	SERVICIOS DE JARDINERIA Y FUMIGACION	DIRECCION DE OPERACION Y SERVICIOS	2	GASTO CORRIENTE SATELITE	2,000.00
1	IMPUESTOS Y DERECHOS	DIRECCION DE OPERACION Y SERVICIOS	2	GASTO CORRIENTE SATELITE	230,000.00
1	IMPUESTO SOBRE NÓMINA	DIRECCION DE OPERACION Y SERVICIOS	2	GASTO CORRIENTE SATELITE	16,971.00
1	OTROS SERVICIOS GENERALES	DIRECCION DE OPERACION Y SERVICIOS	2	GASTO CORRIENTE SATELITE	8,655.00
1	OTROS SERVICIOS GENERALES	DIRECCION DE OPERACION Y SERVICIOS	4	RIEGO TANGAMANGA	1,789,440.00
1	SERVICIOS FINANCIEROS Y BANCARIOS	DIRECCION DE OPERACION Y SERVICIOS	7	PTAS AMORTIZACION TENORIO	18,773,416.97
1	CONSTRUCCION DE OBRAS PARA EL ABASTECIMI	DIRECCION DE OPERACION Y SERVICIOS	7	PTAS AMORTIZACION TENORIO	12,159,633.41
1	OTROS SERVICIOS GENERALES	DIRECCION DE OPERACION Y SERVICIOS	8	PTAS AMORTIZACION Y MANTTO	12,050,966.00
1	OTROS SERVICIOS GENERALES	DIRECCION DE OPERACION Y SERVICIOS	26	PLANTA D TRATAMIENTO TENORIO (OPERACION)	8,000,000.00
1	SUELDO BASE	DIRECCION DE CONSTRUCCION	1	GASTO CORRIENTE CEA	231,555.00
1	COMPLEMENTO DE SUELDO	DIRECCION DE CONSTRUCCION	1	GASTO CORRIENTE CEA	15,437.00
1	HONORARIOS ASIMILABLES A SALARIOS	DIRECCION DE CONSTRUCCION	1	GASTO CORRIENTE CEA	67,066.00
1	RETRIBUCIONES POR SERVICIOS DE CARÁCTER	DIRECCION DE CONSTRUCCION	1	GASTO CORRIENTE CEA	3,000.00
1	GRATIFICACIÓN DE FIN DE AÑO	DIRECCION DE CONSTRUCCION	1	GASTO CORRIENTE CEA	122,210.00
1	CUOTAS AL IMSS	DIRECCION DE CONSTRUCCION	1	GASTO CORRIENTE CEA	41,439.00
1	CUOTAS PARA LA VIVIENDA	DIRECCION DE CONSTRUCCION	1	GASTO CORRIENTE CEA	21,057.00
1	CUOTAS PARA EL SISTEMA DE AHORRO	DIRECCION DE CONSTRUCCION	1	GASTO CORRIENTE CEA	21,688.00
1	PRESTACIONES CONTRACTUALES MENSUALES	DIRECCION DE CONSTRUCCION	1	GASTO CORRIENTE CEA	19,930.00
1	ESTIMULOS	DIRECCION DE CONSTRUCCION	1	GASTO CORRIENTE CEA	27,000.00
1	COMBUSTIBLES, LUBRICANTES Y ADITIVOS	DIRECCION DE CONSTRUCCION	1	GASTO CORRIENTE CEA	2,200.00
1	GASTO DE TRASLADOS EN COMISIONES OFICIAL	DIRECCION DE CONSTRUCCION	1	GASTO CORRIENTE CEA	50,000.00
1	EJECUCIÓN DE PROYECTOS PRODUCTIVOS	DIRECCION DE CONSTRUCCION	9	PROYECTO REALITO	13,330,003.00
1	OTROS SERVICIOS GENERALES	DIRECCION DE CONSTRUCCION	10	OPERACION Y MANTTO REALITO	12,000,000.00
1	PASAJES TERRESTRES	DIRECCION DE CONSTRUCCION	21	GASTO CORRIENTE PIPAS	5,000.00
1	SUELDO BASE	DIRECCION DE PROYECTOS	1	GASTO CORRIENTE CEA	188,739.00
1	COMPLEMENTO DE SUELDO	DIRECCION DE PROYECTOS	1	GASTO CORRIENTE CEA	12,583.00
1	HONORARIOS ASIMILABLES A SALARIOS	DIRECCION DE PROYECTOS	1	GASTO CORRIENTE CEA	61,161.00
1	RETRIBUCIONES POR SERVICIOS DE CARÁCTER	DIRECCION DE PROYECTOS	1	GASTO CORRIENTE CEA	3,000.00
1	GRATIFICACIÓN DE FIN DE AÑO	DIRECCION DE PROYECTOS	1	GASTO CORRIENTE CEA	99,612.00
1	CUOTAS AL IMSS	DIRECCION DE PROYECTOS	1	GASTO CORRIENTE CEA	32,736.00
1	CUOTAS PARA LA VIVIENDA	DIRECCION DE PROYECTOS	1	GASTO CORRIENTE CEA	17,437.00



1	CUOTAS PARA EL SISTEMA DE AHORRO.	DIRECCION DE PROYECTOS	1	GASTO CORRIENTE CEA	17,960.00
1	PRESTACIONES CONTRACTUALES MENSUALES	DIRECCION DE PROYECTOS	1	GASTO CORRIENTE CEA	15,465.00
1	ESTÍMULOS	DIRECCION DE PROYECTOS	1	GASTO CORRIENTE CEA	27,000.00
1	COMBUSTIBLES, LUBRICANTES Y ADITIVOS	DIRECCION DE PROYECTOS	1	GASTO CORRIENTE CEA	1,600.00
1	COMBUSTIBLES, LUBRICANTES Y ADITIVOS	ORGANO INTERNO DE CONTROL	1	GASTO CORRIENTE CEA	1,600.00
2	SUELDO BASE	DIRECCION GENERAL	1	GASTO CORRIENTE CEA	272,883.00
2	HONORARIOS ASIMILABLES A SALARIOS	DIRECCION GENERAL	1	GASTO CORRIENTE CEA	64,949.00
2	RETRIBUCIONES POR SERVICIOS DE CARÁCTER	DIRECCION GENERAL	1	GASTO CORRIENTE CEA	3,000.00
2	GRATIFICACION DE FIN DE AÑO	DIRECCION GENERAL	1	GASTO CORRIENTE CEA	50,418.00
2	CUOTAS AL IMSS	DIRECCION GENERAL	1	GASTO CORRIENTE CEA	38,914.00
2	CUOTAS PARA LA VIVIENDA	DIRECCION GENERAL	1	GASTO CORRIENTE CEA	20,622.00
2	CUOTAS PARA EL SISTEMA DE AHORRO	DIRECCION GENERAL	1	GASTO CORRIENTE CEA	21,240.00
2	PRESTACIONES CONTRACTUALES MENSUALES	DIRECCION GENERAL	1	GASTO CORRIENTE CEA	21,402.00
2	PRESTACIONES CONTRACTUALES ANUALES	DIRECCION GENERAL	1	GASTO CORRIENTE CEA	11,649.00
2	ESTÍMULOS	DIRECCION GENERAL	1	GASTO CORRIENTE CEA	43,000.00
2	MATERIALES, ÚTILES Y EQUIPOS MENORES	DIRECCION GENERAL	1	GASTO CORRIENTE CEA	2,000.00
2	ALIMENTACIÓN EN OFICINAS O LUGARES DE TR	DIRECCION GENERAL	1	GASTO CORRIENTE CEA	2,000.00
2	COMBUSTIBLES, LUBRICANTES Y ADITIVOS	DIRECCION GENERAL	1	GASTO CORRIENTE CEA	15,000.00
2	PASAÍES AÉREOS	DIRECCION GENERAL	1	GASTO CORRIENTE CEA	15,000.00
2	VIÁTICOS EN EL PAÍS	DIRECCION GENERAL	1	GASTO CORRIENTE CEA	6,000.00
2	GASTO DE TRASLADOS EN COMISIONES OFICIAL	DIRECCION GENERAL	1	GASTO CORRIENTE CEA	7,000.00
2	MATERIALES, ÚTILES Y EQUIPOS MENORES	DIRECCION GENERAL	3	GASTO CORRIENTE ZONA HUASTECA	500.00
2	VIÁTICOS EN EL PAÍS	DIRECCION GENERAL	3	GASTO CORRIENTE ZONA HUASTECA	12,000.00
2	GASTO DE TRASLADOS EN COMISIONES OFICIAL	DIRECCION GENERAL	3	GASTO CORRIENTE ZONA HUASTECA	15,000.00
2	SUELDO BASE	DIRECCION ADMINISTRATIVA	1	GASTO CORRIENTE CEA	304,149.00
2	HONORARIOS ASIMILABLES A SALARIOS	DIRECCION ADMINISTRATIVA	1	GASTO CORRIENTE CEA	55,162.00
2	RETRIBUCIONES POR SERVICIOS DE CARÁCTER	DIRECCION ADMINISTRATIVA	1	GASTO CORRIENTE CEA	6,000.00
2	GRATIFICACION DE FIN DE AÑO	DIRECCION ADMINISTRATIVA	1	GASTO CORRIENTE CEA	59,140.00
2	CUOTAS AL IMSS	DIRECCION ADMINISTRATIVA	1	GASTO CORRIENTE CEA	43,850.00
2	CUOTAS PARA LA VIVIENDA	DIRECCION ADMINISTRATIVA	1	GASTO CORRIENTE CEA	23,632.00
2	CUOTAS PARA EL SISTEMA DE AHORRO	DIRECCION ADMINISTRATIVA	1	GASTO CORRIENTE CEA	24,341.00
2	PRESTACIONES CONTRACTUALES MENSUALES	DIRECCION ADMINISTRATIVA	1	GASTO CORRIENTE CEA	27,462.00
2	PRESTACIONES CONTRACTUALES ANUALES	DIRECCION ADMINISTRATIVA	1	GASTO CORRIENTE CEA	14,475.00
2	ESTÍMULOS	DIRECCION ADMINISTRATIVA	1	GASTO CORRIENTE CEA	39,000.00
2	MATERIALES, ÚTILES Y EQUIPOS MENORES	DIRECCION ADMINISTRATIVA	1	GASTO CORRIENTE CEA	5,500.00
2	ALIMENTACIÓN EN OFICINAS O LUGARES DE TR	DIRECCION ADMINISTRATIVA	1	GASTO CORRIENTE CEA	6,000.00
2	COMBUSTIBLES, LUBRICANTES Y ADITIVOS	DIRECCION ADMINISTRATIVA	1	GASTO CORRIENTE CEA	8,000.00
2	REF Y ACC MENORES DE EQUIPO DE CÓMPUTO Y	DIRECCION ADMINISTRATIVA	1	GASTO CORRIENTE CEA	3,000.00
2	REFACCIONES Y ACCESORIOS MENORES DE EQUI	DIRECCION ADMINISTRATIVA	1	GASTO CORRIENTE CEA	5,000.00
2	REFACCIONES Y ACCESORIOS MENORES OTROS B	DIRECCION ADMINISTRATIVA	1	GASTO CORRIENTE CEA	4,841.00
2	TELEFONÍA TRADICIONAL	DIRECCION ADMINISTRATIVA	1	GASTO CORRIENTE CEA	8,000.00
2	TELEFONÍA CELULAR	DIRECCION ADMINISTRATIVA	1	GASTO CORRIENTE CEA	8,000.00
2	ARRENDAMIENTO DE EDIFICIOS	DIRECCION ADMINISTRATIVA	1	GASTO CORRIENTE CEA	87,500.00
2	ARREN DE MOBILIARIO Y EQUIPO DE ADMON, E	DIRECCION ADMINISTRATIVA	1	GASTO CORRIENTE CEA	5,500.00
2	SERVICIOS LEGALES, DE CONTABILIDAD, AUDI	DIRECCION ADMINISTRATIVA	1	GASTO CORRIENTE CEA	20,000.00
2	SERVICIOS DE CAPACITACIÓN	DIRECCION ADMINISTRATIVA	1	GASTO CORRIENTE CEA	10,000.00
2	SERVICIOS DE APOYO ADMINISTRATIVO, FOTOC	DIRECCION ADMINISTRATIVA	1	GASTO CORRIENTE CEA	5,000.00
2	SERVICIOS DE VIGILANCIA	DIRECCION ADMINISTRATIVA	1	GASTO CORRIENTE CEA	69,000.00
2	SERVICIOS FINANCIEROS Y BANCARIOS	DIRECCION ADMINISTRATIVA	1	GASTO CORRIENTE CEA	2,500.00

2	SERVICIOS DE LIMPIEZA Y MANEJO DE DESECH	DIRECCION ADMINISTRATIVA	1	GASTO CORRIENTE CEA	68,000.00
2	CONGRESOS Y CONVENCIONES	DIRECCION ADMINISTRATIVA	1	GASTO CORRIENTE CEA	20,000.00
2	IMPUESTO SOBRE NÓMINA	DIRECCION ADMINISTRATIVA	1	GASTO CORRIENTE CEA	65,428.00
2	OTROS SERVICIOS GENERALES	DIRECCION ADMINISTRATIVA	20	RECURSOS PROPIOS SANEFAMIENTO	3,390,308.00
2	SUELDO BASE	DIRECCION JURÍDICA	1	GASTO CORRIENTE CEA	142,432.00
2	RETRIBUCIONES POR SERVICIOS DE CARÁCTER	DIRECCION JURÍDICA	1	GASTO CORRIENTE CEA	3,000.00
2	GRATIFICACIÓN DE FIN DE AÑO	DIRECCION JURÍDICA	1	GASTO CORRIENTE CEA	27,695.00
2	CUOTAS AL IMSS	DIRECCION JURÍDICA	1	GASTO CORRIENTE CEA	17,320.00
2	CUOTAS PARA LA VIVIENDA	DIRECCION JURÍDICA	1	GASTO CORRIENTE CEA	9,452.00
2	CUOTAS PARA EL SISTEMA DE AHORRO	DIRECCION JURÍDICA	1	GASTO CORRIENTE CEA	9,736.00
2	PRESTACIONES CONTRACTUALES MENSUALES	DIRECCION JURÍDICA	1	GASTO CORRIENTE CEA	10,812.00
2	PRESTACIONES CONTRACTUALES ANUALES	DIRECCION JURÍDICA	1	GASTO CORRIENTE CEA	5,343.00
2	ESTÍMULOS	DIRECCION JURÍDICA	1	GASTO CORRIENTE CEA	20,000.00
2	COMBUSTIBLES, LUBRICANTES Y ADITIVOS	DIRECCION JURÍDICA	1	GASTO CORRIENTE CEA	1,400.00
2	SERVICIOS LEGALES, DE CONTABILIDAD, AUDI	DIRECCION JURÍDICA	1	GASTO CORRIENTE CEA	30,000.00
2	FLETES Y MANIOBRAS	DIRECCION JURÍDICA	1	GASTO CORRIENTE CEA	10,000.00
2	VIÁTICOS EN EL PAÍS	DIRECCION JURÍDICA	1	GASTO CORRIENTE CEA	2,000.00
2	GASTO DE TRASLADOS EN COMISIONES OFICIAL	DIRECCION JURÍDICA	1	GASTO CORRIENTE CEA	2,000.00
2	SUELDO BASE	DIRECCION DE PLANEACIÓN Y CONTROL	1	GASTO CORRIENTE CEA	274,115.00
2	HONORARIOS ASIMILABLES A SALARIOS	DIRECCION DE PLANEACIÓN Y CONTROL	1	GASTO CORRIENTE CEA	69,294.00
2	RETRIBUCIONES POR SERVICIOS DE CARÁCTER	DIRECCION DE PLANEACIÓN Y CONTROL	1	GASTO CORRIENTE CEA	3,000.00
2	GRATIFICACIÓN DE FIN DE AÑO	DIRECCION DE PLANEACIÓN Y CONTROL	1	GASTO CORRIENTE CEA	53,300.00
2	CUOTAS AL IMSS	DIRECCION DE PLANEACIÓN Y CONTROL	1	GASTO CORRIENTE CEA	42,189.00
2	CUOTAS PARA LA VIVIENDA	DIRECCION DE PLANEACIÓN Y CONTROL	1	GASTO CORRIENTE CEA	22,342.00
2	CUOTAS PARA EL SISTEMA DE AHORRO	DIRECCION DE PLANEACIÓN Y CONTROL	1	GASTO CORRIENTE CEA	23,012.00
2	PRESTACIONES CONTRACTUALES MENSUALES	DIRECCION DE PLANEACIÓN Y CONTROL	1	GASTO CORRIENTE CEA	22,967.00
2	PRESTACIONES CONTRACTUALES ANUALES	DIRECCION DE PLANEACIÓN Y CONTROL	1	GASTO CORRIENTE CEA	11,472.00
2	ESTÍMULOS	DIRECCION DE PLANEACIÓN Y CONTROL	1	GASTO CORRIENTE CEA	37,000.00
2	ALIMENTACIÓN EN OFICINAS O LUGARES DE TR	DIRECCION DE PLANEACIÓN Y CONTROL	1	GASTO CORRIENTE CEA	2,000.00
2	COMBUSTIBLES, LUBRICANTES Y ADITIVOS	DIRECCION DE PLANEACIÓN Y CONTROL	1	GASTO CORRIENTE CEA	2,800.00
2	CONSTRUCCIÓN DE OBRAS PARA EL ABASTECIMI	DIRECCION DE PLANEACIÓN Y CONTROL	3621000	PROGRAMA HIDRAULICO 2021	7,070,000.00
2	SUELDO BASE	DIRECCION DE OPERACION Y SERVICIOS	1	GASTO CORRIENTE CEA	102,252.00
2	HONORARIOS ASIMILABLES A SALARIOS	DIRECCION DE OPERACION Y SERVICIOS	1	GASTO CORRIENTE CEA	69,566.00
2	RETRIBUCIONES POR SERVICIOS DE CARÁCTER	DIRECCION DE OPERACION Y SERVICIOS	1	GASTO CORRIENTE CEA	3,000.00
2	GRATIFICACIÓN DE FIN DE AÑO	DIRECCION DE OPERACION Y SERVICIOS	1	GASTO CORRIENTE CEA	19,882.00
2	CUOTAS AL IMSS	DIRECCION DE OPERACION Y SERVICIOS	1	GASTO CORRIENTE CEA	21,964.00
2	CUOTAS PARA LA VIVIENDA	DIRECCION DE OPERACION Y SERVICIOS	1	GASTO CORRIENTE CEA	10,729.00
2	CUOTAS PARA EL SISTEMA DE AHORRO	DIRECCION DE OPERACION Y SERVICIOS	1	GASTO CORRIENTE CEA	11,050.00
2	PRESTACIONES CONTRACTUALES MENSUALES	DIRECCION DE OPERACION Y SERVICIOS	1	GASTO CORRIENTE CEA	9,295.00
2	PRESTACIONES CONTRACTUALES ANUALES	DIRECCION DE OPERACION Y SERVICIOS	1	GASTO CORRIENTE CEA	3,186.00
2	ESTÍMULOS	DIRECCION DE OPERACION Y SERVICIOS	1	GASTO CORRIENTE CEA	14,000.00
2	ARTÍCULOS METÁLICOS PARA LA CONSTRUCCIÓN	DIRECCION DE OPERACION Y SERVICIOS	1	GASTO CORRIENTE CEA	1,000.00
2	FIBRAS SINTÉTICAS, HULES, PLÁSTICOS Y DE	DIRECCION DE OPERACION Y SERVICIOS	1	GASTO CORRIENTE CEA	2,000.00
2	COMBUSTIBLES, LUBRICANTES Y ADITIVOS	DIRECCION DE OPERACION Y SERVICIOS	1	GASTO CORRIENTE CEA	18,000.00
2	HERRAMIENTAS MENORES	DIRECCION DE OPERACION Y SERVICIOS	1	GASTO CORRIENTE CEA	10,000.00
2	ENERGÍA ELÉCTRICA	DIRECCION DE OPERACION Y SERVICIOS	1	GASTO CORRIENTE CEA	520,000.00
2	INS, REP Y MITO DE MAQUINA, OTROS EQUIPO	DIRECCION DE OPERACION Y SERVICIOS	1	GASTO CORRIENTE CEA	80,000.00
2	SUELDO BASE	DIRECCION DE OPERACION Y SERVICIOS	2	GASTO CORRIENTE SATELITE	271,015.00
2	HONORARIOS ASIMILABLES A SALARIOS	DIRECCION DE OPERACION Y SERVICIOS	2	GASTO CORRIENTE SATELITE	179,791.00

2	RETRIBUCIONES POR SERVICIOS DE CARÁCTER	DIRECCION DE OPERACION Y SERVICIOS	2	GASTO CORRIENTE SATELITE	3,000.00
2	GRATIFICACIÓN DE FIN DE AÑO	DIRECCION DE OPERACION Y SERVICIOS	2	GASTO CORRIENTE SATELITE	52,697.00
2	CUOTAS AL IMSS	DIRECCION DE OPERACION Y SERVICIOS	2	GASTO CORRIENTE SATELITE	54,916.00
2	CUOTAS PARA LA VIVIENDA	DIRECCION DE OPERACION Y SERVICIOS	2	GASTO CORRIENTE SATELITE	27,492.00
2	CUOTAS PARA EL SISTEMA DE AHORRO	DIRECCION DE OPERACION Y SERVICIOS	2	GASTO CORRIENTE SATELITE	28,317.00
2	PRESTACIONES CONTRACTUALES MENSUALES	DIRECCION DE OPERACION Y SERVICIOS	2	GASTO CORRIENTE SATELITE	24,477.00
2	PRESTACIONES CONTRACTUALES ANUALES	DIRECCION DE OPERACION Y SERVICIOS	2	GASTO CORRIENTE SATELITE	12,523.00
2	ESTÍMULOS	DIRECCION DE OPERACION Y SERVICIOS	2	GASTO CORRIENTE SATELITE	34,000.00
2	MATERIALES, ÚTILES Y EQUIPOS MENORES	DIRECCION DE OPERACION Y SERVICIOS	2	GASTO CORRIENTE SATELITE	10,000.00
2	PRODUCTOS DE CUERO, PIEL, PLÁSTICO Y HUL	DIRECCION DE OPERACION Y SERVICIOS	2	GASTO CORRIENTE SATELITE	1,000.00
2	MERCANCIAS ADQUIRIDAS PARA SU COMERCIALI	DIRECCION DE OPERACION Y SERVICIOS	2	GASTO CORRIENTE SATELITE	20,000.00
2	CEMENTO Y PRODUCTOS DE CONCRETO	DIRECCION DE OPERACION Y SERVICIOS	2	GASTO CORRIENTE SATELITE	10,000.00
2	CAL, YESO Y PRODUCTOS DE YESO	DIRECCION DE OPERACION Y SERVICIOS	2	GASTO CORRIENTE SATELITE	5,000.00
2	MATERIAL ELÉCTRICO Y ELECTRÓNICO	DIRECCION DE OPERACION Y SERVICIOS	2	GASTO CORRIENTE SATELITE	2,000.00
2	ARTÍCULOS METÁLICOS PARA LA CONSTRUCCIÓN	DIRECCION DE OPERACION Y SERVICIOS	2	GASTO CORRIENTE SATELITE	30,000.00
2	FIBRAS SINTÉTICAS, HULES, PLÁSTICOS Y DE	DIRECCION DE OPERACION Y SERVICIOS	2	GASTO CORRIENTE SATELITE	10,000.00
2	COMBUSTIBLES, LUBRICANTES Y ADITIVOS	DIRECCION DE OPERACION Y SERVICIOS	2	GASTO CORRIENTE SATELITE	16,000.00
2	PRENDAS DE SEGURIDAD Y PROTECCIÓN PERSON	DIRECCION DE OPERACION Y SERVICIOS	2	GASTO CORRIENTE SATELITE	3,000.00
2	REFACCIONES Y ACCESORIOS MENORES DE EQUI	DIRECCION DE OPERACION Y SERVICIOS	2	GASTO CORRIENTE SATELITE	2,000.00
2	REFACCIONES Y ACCESORIOS MENORES OTROS B	DIRECCION DE OPERACION Y SERVICIOS	2	GASTO CORRIENTE SATELITE	14,451.00
2	ENERGÍA ELÉCTRICA	DIRECCION DE OPERACION Y SERVICIOS	2	GASTO CORRIENTE SATELITE	553,000.00
2	SERVICIOS DE ACCESO DE INTERNET, REDES Y	DIRECCION DE OPERACION Y SERVICIOS	2	GASTO CORRIENTE SATELITE	1,000.00
2	OTROS ARRENDAMIENTOS	DIRECCION DE OPERACION Y SERVICIOS	2	GASTO CORRIENTE SATELITE	3,000.00
2	SER DE DISEÑO, ARQ, ING Y ACTIVIDADES RE	DIRECCION DE OPERACION Y SERVICIOS	2	GASTO CORRIENTE SATELITE	5,000.00
2	SERVICIOS DE APOYO ADMINISTRATIVO, FOTOC	DIRECCION DE OPERACION Y SERVICIOS	2	GASTO CORRIENTE SATELITE	10,000.00
2	SERVICIOS DE VIGILANCIA	DIRECCION DE OPERACION Y SERVICIOS	2	GASTO CORRIENTE SATELITE	198,000.00
2	SERVICIOS FINANCIEROS Y BANCARIOS	DIRECCION DE OPERACION Y SERVICIOS	2	GASTO CORRIENTE SATELITE	500.00
2	SERVICIOS DE RECAUDACIÓN, TRASLADO Y CUS	DIRECCION DE OPERACION Y SERVICIOS	2	GASTO CORRIENTE SATELITE	5,000.00
2	SERVICIOS DE LIMPIEZA Y MANEJO DE DESECH	DIRECCION DE OPERACION Y SERVICIOS	2	GASTO CORRIENTE SATELITE	23,241.00
2	SERVICIOS DE JARDINERÍA Y FUMIGACIÓN	DIRECCION DE OPERACION Y SERVICIOS	2	GASTO CORRIENTE SATELITE	2,000.00
2	IMPUESTO SOBRE NÓMINA	DIRECCION DE OPERACION Y SERVICIOS	2	GASTO CORRIENTE SATELITE	14,439.00
2	OTROS SERVICIOS GENERALES	DIRECCION DE OPERACION Y SERVICIOS	2	GASTO CORRIENTE SATELITE	34,058.00
2	MUEBLES DE OFICINA Y ESTANTERÍA	DIRECCION DE OPERACION Y SERVICIOS	2	GASTO CORRIENTE SATELITE	100,000.00
2	EQUIPO DE CÓMPUTO Y DE TECNOLOGÍAS DE LA	DIRECCION DE OPERACION Y SERVICIOS	2	GASTO CORRIENTE SATELITE	100,000.00
2	AUTOMÓVILES Y CAMIONES	DIRECCION DE OPERACION Y SERVICIOS	2	GASTO CORRIENTE SATELITE	100,000.00
2	OTROS SERVICIOS GENERALES	DIRECCION DE OPERACION Y SERVICIOS	4	RIEGO TANGAMANGA	894,720.00
2	SERVICIOS FINANCIEROS Y BANCARIOS	DIRECCION DE OPERACION Y SERVICIOS	7	PTAS AMORTIZACION TENORIO	15,581,439.05
2	OTROS SERVICIOS GENERALES	DIRECCION DE OPERACION Y SERVICIOS	8	PTAS OPERACION Y MANITTO	12,050,966.00
2	OTROS SERVICIOS GENERALES	DIRECCION DE OPERACION Y SERVICIOS	26	PLANTA D TRATAMIENTO TENORIO (OPERACION)	6,000,000.00
2	SUELDO BASE	DIRECCION DE CONSTRUCCION	1	GASTO CORRIENTE CEA	231,555.00
2	HONORARIOS ASIMILABLES A SALARIOS	DIRECCION DE CONSTRUCCION	1	GASTO CORRIENTE CEA	67,066.00
2	RETRIBUCIONES POR SERVICIOS DE CARÁCTER	DIRECCION DE CONSTRUCCION	1	GASTO CORRIENTE CEA	3,000.00
2	GRATIFICACIÓN DE FIN DE AÑO	DIRECCION DE CONSTRUCCION	1	GASTO CORRIENTE CEA	45,025.00
2	CUOTAS AL IMSS	DIRECCION DE CONSTRUCCION	1	GASTO CORRIENTE CEA	36,650.00
2	CUOTAS PARA LA VIVIENDA	DIRECCION DE CONSTRUCCION	1	GASTO CORRIENTE CEA	19,019.00
2	CUOTAS PARA EL SISTEMA DE AHORRO	DIRECCION DE CONSTRUCCION	1	GASTO CORRIENTE CEA	19,589.00
2	PRESTACIONES CONTRACTUALES MENSUALES	DIRECCION DE CONSTRUCCION	1	GASTO CORRIENTE CEA	19,930.00
2	PRESTACIONES CONTRACTUALES ANUALES	DIRECCION DE CONSTRUCCION	1	GASTO CORRIENTE CEA	10,735.00
2	ESTÍMULOS	DIRECCION DE CONSTRUCCION	1	GASTO CORRIENTE CEA	27,000.00

2	MATERIALES, ÚTILES Y EQUIPOS MENORES	DIRECCION DE CONSTRUCCION	1	GASTO CORRIENTE CEA	2,000.00
2	COMBUSTIBLES, LUBRICANTES Y ADITIVOS	DIRECCION DE CONSTRUCCION	1	GASTO CORRIENTE CEA	2,200.00
2	REPARACION Y MANTENIMIENTO DE EQUIPO DE	DIRECCION DE CONSTRUCCION	1	GASTO CORRIENTE CEA	50,000.00
2	GASTO DE TRASLADOS EN COMISIONES OFICIAL	DIRECCION DE CONSTRUCCION	1	GASTO CORRIENTE CEA	53,000.00
2	EJECUCION DE PROYECTOS PRODUCTIVOS	DIRECCION DE CONSTRUCCION	9	PROYECTO REALITO	13,330,003.00
2	OTROS SERVICIOS GENERALES	DIRECCION DE CONSTRUCCION	10	OPERACION Y MANTTO REALITO	17,000,000.00
2	COMBUSTIBLES, LUBRICANTES Y ADITIVOS	DIRECCION DE CONSTRUCCION	21	GASTO CORRIENTE PIPAS	10,000.00
2	PASAJES TERRESTRES	DIRECCION DE CONSTRUCCION	21	GASTO CORRIENTE PIPAS	5,000.00
2	VIÁTICOS EN EL PAÍS	DIRECCION DE CONSTRUCCION	21	GASTO CORRIENTE PIPAS	63,000.00
2	GASTO DE TRASLADOS EN COMISIONES OFICIAL	DIRECCION DE CONSTRUCCION	21	GASTO CORRIENTE PIPAS	40,000.00
2	SUELDO BASE	DIRECCION DE PROYECTOS	1	GASTO CORRIENTE CEA	188,739.00
2	HONORARIOS ASIMILABLES A SALARIOS	DIRECCION DE PROYECTOS	1	GASTO CORRIENTE CEA	61,161.00
2	RETRIBUCIONES POR SERVICIOS DE CARÁCTER	DIRECCION DE PROYECTOS	1	GASTO CORRIENTE CEA	3,000.00
2	GRATIFICACIÓN DE FIN DE AÑO	DIRECCION DE PROYECTOS	1	GASTO CORRIENTE CEA	36,699.00
2	CUOTAS AL IMSS	DIRECCION DE PROYECTOS	1	GASTO CORRIENTE CEA	29,104.00
2	CUOTAS PARA LA VIVIENDA	DIRECCION DE PROYECTOS	1	GASTO CORRIENTE CEA	15,750.00
2	CUOTAS PARA EL SISTEMA DE AHORRO	DIRECCION DE PROYECTOS	1	GASTO CORRIENTE CEA	16,222.00
2	PRESTACIONES CONTRACTUALES MENSUALES	DIRECCION DE PROYECTOS	1	GASTO CORRIENTE CEA	15,465.00
2	PRESTACIONES CONTRACTUALES ANUALES	DIRECCION DE PROYECTOS	1	GASTO CORRIENTE CEA	6,454.00
2	ESTÍMULOS	DIRECCION DE PROYECTOS	1	GASTO CORRIENTE CEA	27,000.00
2	COMBUSTIBLES, LUBRICANTES Y ADITIVOS	DIRECCION DE PROYECTOS	1	GASTO CORRIENTE CEA	1,600.00
2	GASTO DE TRASLADOS EN COMISIONES OFICIAL	DIRECCION DE PROYECTOS	1	GASTO CORRIENTE CEA	7,000.00
2	COMBUSTIBLES, LUBRICANTES Y ADITIVOS	ORGANO INTERNO DE CONTROL	1	GASTO CORRIENTE CEA	1,600.00
3	SUELDO BASE	DIRECCION GENERAL	1	GASTO CORRIENTE CEA	272,883.00
3	HONORARIOS ASIMILABLES A SALARIOS	DIRECCION GENERAL	1	GASTO CORRIENTE CEA	64,949.00
3	RETRIBUCIONES POR SERVICIOS DE CARÁCTER	DIRECCION GENERAL	1	GASTO CORRIENTE CEA	3,000.00
3	GRATIFICACIÓN DE FIN DE AÑO	DIRECCION GENERAL	1	GASTO CORRIENTE CEA	136,848.00
3	CUOTAS AL IMSS	DIRECCION GENERAL	1	GASTO CORRIENTE CEA	43,083.00
3	CUOTAS PARA LA VIVIENDA	DIRECCION GENERAL	1	GASTO CORRIENTE CEA	22,831.00
3	CUOTAS PARA EL SISTEMA DE AHORRO	DIRECCION GENERAL	1	GASTO CORRIENTE CEA	23,516.00
3	PRESTACIONES CONTRACTUALES MENSUALES	DIRECCION GENERAL	1	GASTO CORRIENTE CEA	21,402.00
3	ESTÍMULOS	DIRECCION GENERAL	1	GASTO CORRIENTE CEA	43,000.00
3	COMBUSTIBLES, LUBRICANTES Y ADITIVOS	DIRECCION GENERAL	1	GASTO CORRIENTE CEA	15,000.00
3	DIF POR RADIO, TV Y OTROS MEDIOS DE MSJ	DIRECCION GENERAL	1	GASTO CORRIENTE CEA	35,000.00
3	VIÁTICOS EN EL PAÍS	DIRECCION GENERAL	1	GASTO CORRIENTE CEA	6,000.00
3	VIÁTICOS EN EL PAÍS	DIRECCION GENERAL	3	GASTO CORRIENTE ZONA HUASTECA	12,000.00
3	SUELDO BASE	DIRECCION ADMINISTRATIVA	1	GASTO CORRIENTE CEA	304,149.00
3	HONORARIOS ASIMILABLES A SALARIOS	DIRECCION ADMINISTRATIVA	1	GASTO CORRIENTE CEA	55,162.00
3	RETRIBUCIONES POR SERVICIOS DE CARÁCTER	DIRECCION ADMINISTRATIVA	1	GASTO CORRIENTE CEA	6,000.00
3	GRATIFICACIÓN DE FIN DE AÑO	DIRECCION ADMINISTRATIVA	1	GASTO CORRIENTE CEA	160,523.00
3	CUOTAS AL IMSS	DIRECCION ADMINISTRATIVA	1	GASTO CORRIENTE CEA	48,548.00
3	CUOTAS PARA LA VIVIENDA	DIRECCION ADMINISTRATIVA	1	GASTO CORRIENTE CEA	26,164.00
3	CUOTAS PARA EL SISTEMA DE AHORRO	DIRECCION ADMINISTRATIVA	1	GASTO CORRIENTE CEA	26,949.00
3	INDEMNIZACIONES Y LIQUIDACIONES	DIRECCION ADMINISTRATIVA	1	GASTO CORRIENTE CEA	699,448.00
3	PRESTACIONES CONTRACTUALES MENSUALES	DIRECCION ADMINISTRATIVA	1	GASTO CORRIENTE CEA	27,462.00
3	ESTÍMULOS	DIRECCION ADMINISTRATIVA	1	GASTO CORRIENTE CEA	39,000.00
3	ALIMENTACIÓN EN OFICINAS O LUGARES DE TR	DIRECCION ADMINISTRATIVA	1	GASTO CORRIENTE CEA	5,000.00
3	COMBUSTIBLES, LUBRICANTES Y ADITIVOS	DIRECCION ADMINISTRATIVA	1	GASTO CORRIENTE CEA	8,000.00

3	REF Y ACC MENORES DE EQUIPO DE CÓMPUTO Y	DIRECCION ADMINISTRATIVA	1	GASTO CORRIENTE CEA	3,000.00
3	AGUA	DIRECCION ADMINISTRATIVA	1	GASTO CORRIENTE CEA	5,000.00
3	TELEFONIA TRADICIONAL	DIRECCION ADMINISTRATIVA	1	GASTO CORRIENTE CEA	8,000.00
3	TELEFONIA CELULAR	DIRECCION ADMINISTRATIVA	1	GASTO CORRIENTE CEA	8,000.00
3	ARRENDAMIENTO DE EDIFICIOS	DIRECCION ADMINISTRATIVA	1	GASTO CORRIENTE CEA	87,500.00
3	ARREN DE MOBILIARIO Y EQUIPO DE ADMON, E	DIRECCION ADMINISTRATIVA	1	GASTO CORRIENTE CEA	5,500.00
3	SERVICIOS DE CAPACITACIÓN	DIRECCION ADMINISTRATIVA	1	GASTO CORRIENTE CEA	20,000.00
3	SERVICIOS DE VIGILANCIA	DIRECCION ADMINISTRATIVA	1	GASTO CORRIENTE CEA	69,000.00
3	SERVICIOS FINANCIEROS Y BANCARIOS	DIRECCION ADMINISTRATIVA	1	GASTO CORRIENTE CEA	2,500.00
3	REPARACIÓN Y MANTENIMIENTO DE EQUIPO DE	DIRECCION ADMINISTRATIVA	1	GASTO CORRIENTE CEA	20,000.00
3	SERVICIOS DE LIMPIEZA Y MANEJO DE DESECH	DIRECCION ADMINISTRATIVA	1	GASTO CORRIENTE CEA	68,000.00
3	IMPUESTO SOBRE NÓMINA	DIRECCION ADMINISTRATIVA	1	GASTO CORRIENTE CEA	93,853.00
3	TENENCIAS Y CANJE DE PLACAS DE VEHICULOS	DIRECCION ADMINISTRATIVA	1	GASTO CORRIENTE CEA	60,000.00
3	OTROS SERVICIOS GENERALES	DIRECCION ADMINISTRATIVA	20	RECURSOS PROPIOS SANEAMIENTO	2,496,103.00
3	SUELDO BASE	DIRECCION JURÍDICA	1	GASTO CORRIENTE CEA	142,432.00
3	RETRIBUCIONES POR SERVICIOS DE CARÁCTER	DIRECCION JURÍDICA	1	GASTO CORRIENTE CEA	3,000.00
3	GRATIFICACIÓN DE FIN DE AÑO	DIRECCION JURÍDICA	1	GASTO CORRIENTE CEA	75,173.00
3	CUOTAS AL IMSS	DIRECCION JURÍDICA	1	GASTO CORRIENTE CEA	19,176.00
3	CUOTAS PARA LA VIVIENDA	DIRECCION JURÍDICA	1	GASTO CORRIENTE CEA	10,465.00
3	CUOTAS PARA EL SISTEMA DE AHORRO	DIRECCION JURÍDICA	1	GASTO CORRIENTE CEA	10,779.00
3	PRESTACIONES CONTRACTUALES MENSUALES	DIRECCION JURÍDICA	1	GASTO CORRIENTE CEA	10,812.00
3	ESTÍMULOS	DIRECCION JURÍDICA	1	GASTO CORRIENTE CEA	20,000.00
3	COMBUSTIBLES, LUBRICANTES Y ADITIVOS	DIRECCION JURÍDICA	1	GASTO CORRIENTE CEA	1,400.00
3	SUELDO BASE	DIRECCION DE PLANEACIÓN Y CONTROL	1	GASTO CORRIENTE CEA	274,115.00
3	HONORARIOS ASIMILABLES A SALARIOS	DIRECCION DE PLANEACIÓN Y CONTROL	1	GASTO CORRIENTE CEA	69,294.00
3	RETRIBUCIONES POR SERVICIOS DE CARÁCTER	DIRECCION DE PLANEACIÓN Y CONTROL	1	GASTO CORRIENTE CEA	3,000.00
3	GRATIFICACIÓN DE FIN DE AÑO	DIRECCION DE PLANEACIÓN Y CONTROL	1	GASTO CORRIENTE CEA	144,672.00
3	CUOTAS AL IMSS	DIRECCION DE PLANEACIÓN Y CONTROL	1	GASTO CORRIENTE CEA	46,469.00
3	CUOTAS PARA LA VIVIENDA	DIRECCION DE PLANEACIÓN Y CONTROL	1	GASTO CORRIENTE CEA	24,735.00
3	CUOTAS PARA EL SISTEMA DE AHORRO	DIRECCION DE PLANEACIÓN Y CONTROL	1	GASTO CORRIENTE CEA	25,477.00
3	PRESTACIONES CONTRACTUALES MENSUALES	DIRECCION DE PLANEACIÓN Y CONTROL	1	GASTO CORRIENTE CEA	22,967.00
3	ESTÍMULOS	DIRECCION DE PLANEACIÓN Y CONTROL	1	GASTO CORRIENTE CEA	37,000.00
3	COMBUSTIBLES, LUBRICANTES Y ADITIVOS	DIRECCION DE PLANEACIÓN Y CONTROL	1	GASTO CORRIENTE CEA	2,800.00
3	CONSTRUCCIÓN DE OBRAS PARA EL ABASTECIMI	DIRECCION DE PLANEACIÓN Y CONTROL	3621000	PROGRAMA HIDRAULICO 2021	7,070,000.00
3	SUELDO BASE	DIRECCION DE OPERACION Y SERVICIOS	1	GASTO CORRIENTE CEA	102,252.00
3	HONORARIOS ASIMILABLES A SALARIOS	DIRECCION DE OPERACION Y SERVICIOS	1	GASTO CORRIENTE CEA	69,566.00
3	RETRIBUCIONES POR SERVICIOS DE CARÁCTER	DIRECCION DE OPERACION Y SERVICIOS	1	GASTO CORRIENTE CEA	3,000.00
3	GRATIFICACIÓN DE FIN DE AÑO	DIRECCION DE OPERACION Y SERVICIOS	1	GASTO CORRIENTE CEA	53,966.00
3	CUOTAS AL IMSS	DIRECCION DE OPERACION Y SERVICIOS	1	GASTO CORRIENTE CEA	24,317.00
3	CUOTAS PARA LA VIVIENDA	DIRECCION DE OPERACION Y SERVICIOS	1	GASTO CORRIENTE CEA	11,878.00
3	CUOTAS PARA EL SISTEMA DE AHORRO	DIRECCION DE OPERACION Y SERVICIOS	1	GASTO CORRIENTE CEA	12,234.00
3	PRESTACIONES CONTRACTUALES MENSUALES	DIRECCION DE OPERACION Y SERVICIOS	1	GASTO CORRIENTE CEA	9,295.00
3	ESTÍMULOS	DIRECCION DE OPERACION Y SERVICIOS	1	GASTO CORRIENTE CEA	14,000.00
3	FIBRAS SINTÉTICAS, HULES, PLÁSTICOS Y DE	DIRECCION DE OPERACION Y SERVICIOS	1	GASTO CORRIENTE CEA	500.00
3	COMBUSTIBLES, LUBRICANTES Y ADITIVOS	DIRECCION DE OPERACION Y SERVICIOS	1	GASTO CORRIENTE CEA	18,000.00
3	PRENDAS DE SEGURIDAD Y PROTECCIÓN PERSON	DIRECCION DE OPERACION Y SERVICIOS	1	GASTO CORRIENTE CEA	5,000.00
3	HERRAMIENTAS MENORES	DIRECCION DE OPERACION Y SERVICIOS	1	GASTO CORRIENTE CEA	5,000.00
3	ENERGÍA ELÉCTRICA	DIRECCION DE OPERACION Y SERVICIOS	1	GASTO CORRIENTE CEA	520,000.00

3	CONSERVACIÓN Y MANTENIMIENTO MENOR DE IN	DIRECCION DE OPERACION Y SERVICIOS	1	GASTO CORRIENTE CEA	30,000.00
3	SUELDO BASE	DIRECCION DE OPERACION Y SERVICIOS	2	GASTO CORRIENTE SATELITE	271,015.00
3	HONORARIOS ASIMILABLES A SALARIOS	DIRECCION DE OPERACION Y SERVICIOS	2	GASTO CORRIENTE SATELITE	179,791.00
3	RETRIBUCIONES POR SERVICIOS DE CARÁCTER	DIRECCION DE OPERACION Y SERVICIOS	2	GASTO CORRIENTE SATELITE	3,000.00
3	GRATIFICACIÓN DE FIN DE AÑO	DIRECCION DE OPERACION Y SERVICIOS	2	GASTO CORRIENTE SATELITE	147,575.00
3	CUOTAS AL IMSS	DIRECCION DE OPERACION Y SERVICIOS	2	GASTO CORRIENTE SATELITE	60,800.00
3	CUOTAS PARA LA VIVIENDA	DIRECCION DE OPERACION Y SERVICIOS	2	GASTO CORRIENTE SATELITE	30,438.00
3	CUOTAS PARA EL SISTEMA DE AHORRO	DIRECCION DE OPERACION Y SERVICIOS	2	GASTO CORRIENTE SATELITE	31,351.00
3	PRESTACIONES CONTRACTUALES MENSUALES	DIRECCION DE OPERACION Y SERVICIOS	2	GASTO CORRIENTE SATELITE	24,477.00
3	ESTÍMULOS	DIRECCION DE OPERACION Y SERVICIOS	2	GASTO CORRIENTE SATELITE	34,000.00
3	MATERIALES, ÚTILES Y EQUIPOS MENORES	DIRECCION DE OPERACION Y SERVICIOS	2	GASTO CORRIENTE SATELITE	4,000.00
3	MATE Y ÚTILES EQUIPOS MENORES DE TEC	DIRECCION DE OPERACION Y SERVICIOS	2	GASTO CORRIENTE SATELITE	2,000.00
3	PRODUCTOS DE CUERO, PIEL, PLÁSTICO Y HUL	DIRECCION DE OPERACION Y SERVICIOS	2	GASTO CORRIENTE SATELITE	1,000.00
3	MERCANCIAS ADQUIRIDAS PARA SU COMERCIALI	DIRECCION DE OPERACION Y SERVICIOS	2	GASTO CORRIENTE SATELITE	40,000.00
3	CEMENTO Y PRODUCTOS DE CONCRETO	DIRECCION DE OPERACION Y SERVICIOS	2	GASTO CORRIENTE SATELITE	5,000.00
3	MATERIAL ELÉCTRICO Y ELECTRONICO	DIRECCION DE OPERACION Y SERVICIOS	2	GASTO CORRIENTE SATELITE	3,000.00
3	ARTÍCULOS METÁLICOS PARA LA CONSTRUCCIÓN	DIRECCION DE OPERACION Y SERVICIOS	2	GASTO CORRIENTE SATELITE	50,000.00
3	FIBRAS SINTÉTICAS, HULES, PLÁSTICOS Y DE	DIRECCION DE OPERACION Y SERVICIOS	2	GASTO CORRIENTE SATELITE	15,000.00
3	COMBUSTIBLES, LUBRICANTES Y ADITIVOS	DIRECCION DE OPERACION Y SERVICIOS	2	GASTO CORRIENTE SATELITE	16,000.00
3	PRENDAS DE SEGURIDAD Y PROTECCIÓN PERSON	DIRECCION DE OPERACION Y SERVICIOS	2	GASTO CORRIENTE SATELITE	2,000.00
3	HERRAMIENTAS MENORES	DIRECCION DE OPERACION Y SERVICIOS	2	GASTO CORRIENTE SATELITE	5,000.00
3	REFACCIONES Y ACCESORIOS MENORES DE EQUI	DIRECCION DE OPERACION Y SERVICIOS	2	GASTO CORRIENTE SATELITE	2,000.00
3	REFACCIONES Y ACCESORIOS MENORES OTROS B	DIRECCION DE OPERACION Y SERVICIOS	2	GASTO CORRIENTE SATELITE	917.00
3	ENERGÍA ELÉCTRICA	DIRECCION DE OPERACION Y SERVICIOS	2	GASTO CORRIENTE SATELITE	553,000.00
3	SERVICIOS DE ACCESO DE INTERNET, REDES Y	DIRECCION DE OPERACION Y SERVICIOS	2	GASTO CORRIENTE SATELITE	1,000.00
3	OTROS ARRENDAMIENTOS	DIRECCION DE OPERACION Y SERVICIOS	2	GASTO CORRIENTE SATELITE	3,000.00
3	SER DE DISEÑO, ARQ, ING Y ACTIVIDADES RE	DIRECCION DE OPERACION Y SERVICIOS	2	GASTO CORRIENTE SATELITE	5,000.00
3	SERVICIOS DE APOYO ADMINISTRATIVO, FOTOC	DIRECCION DE OPERACION Y SERVICIOS	2	GASTO CORRIENTE SATELITE	10,000.00
3	SERVICIOS DE VIGILANCIA	DIRECCION DE OPERACION Y SERVICIOS	2	GASTO CORRIENTE SATELITE	198,000.00
3	SERVICIOS FINANCIEROS Y BANCARIOS	DIRECCION DE OPERACION Y SERVICIOS	2	GASTO CORRIENTE SATELITE	500.00
3	SERVICIOS DE RECAUDACIÓN, TRASLADO Y CUS	DIRECCION DE OPERACION Y SERVICIOS	2	GASTO CORRIENTE SATELITE	5,000.00
3	CONSERVACIÓN Y MANTENIMIENTO MENOR DE IN	DIRECCION DE OPERACION Y SERVICIOS	2	GASTO CORRIENTE SATELITE	10,000.00
3	REPARACIÓN Y MANTENIMIENTO DE EQUIPO DE	DIRECCION DE OPERACION Y SERVICIOS	2	GASTO CORRIENTE SATELITE	30,000.00
3	INS, REP Y MITTO DE MAQUINA, OTROS EQUIPO	DIRECCION DE OPERACION Y SERVICIOS	2	GASTO CORRIENTE SATELITE	80,000.00
3	SERVICIOS DE LIMPIEZA Y MANEJO DE DESECH	DIRECCION DE OPERACION Y SERVICIOS	2	GASTO CORRIENTE SATELITE	23,241.00
3	SERVICIOS DE JARDINERÍA Y FUMIGACIÓN	DIRECCION DE OPERACION Y SERVICIOS	2	GASTO CORRIENTE SATELITE	2,000.00
3	IMPUESTO SOBRE NÓMINA	DIRECCION DE OPERACION Y SERVICIOS	2	GASTO CORRIENTE SATELITE	16,496.00
3	OTROS SERVICIOS GENERALES	DIRECCION DE OPERACION Y SERVICIOS	2	GASTO CORRIENTE SATELITE	21,147.00
3	AUTOMÓVILES Y CAMIONES	DIRECCION DE OPERACION Y SERVICIOS	2	GASTO CORRIENTE SATELITE	400,000.00
3	OTROS SERVICIOS GENERALES	DIRECCION DE OPERACION Y SERVICIOS	4	RIEGO TANGAMANGA	894,720.00
3	SERVICIOS FINANCIEROS Y BANCARIOS	DIRECCION DE OPERACION Y SERVICIOS	7	PTAS AMORTIZACION TENORIO	15,581,439.05
3	OTROS SERVICIOS GENERALES	DIRECCION DE OPERACION Y SERVICIOS	8	PTAS OPERACION Y MANTTO	12,050,966.00
3	OTROS SERVICIOS GENERALES	DIRECCION DE OPERACION Y SERVICIOS	26	PLANTA D TRATAMIENTO TENORIO (OPERACION)	6,000,000.00
3	SUELDO BASE	DIRECCION DE CONSTRUCCION	1	GASTO CORRIENTE CEA	231,555.00
3	HONORARIOS ASIMILABLES A SALARIOS	DIRECCION DE CONSTRUCCION	1	GASTO CORRIENTE CEA	67,066.00
3	RETRIBUCIONES POR SERVICIOS DE CARÁCTER	DIRECCION DE CONSTRUCCION	1	GASTO CORRIENTE CEA	3,000.00
3	GRATIFICACIÓN DE FIN DE AÑO	DIRECCION DE CONSTRUCCION	1	GASTO CORRIENTE CEA	122,210.00
3	CUOTAS AL IMSS	DIRECCION DE CONSTRUCCION	1	GASTO CORRIENTE CEA	40,577.00
3	CUOTAS PARA LA VIVIENDA	DIRECCION DE CONSTRUCCION	1	GASTO CORRIENTE CEA	21,057.00

3	CUOTAS PARA EL SISTEMA DE AHORRO	DIRECCION DE CONSTRUCCION	1	GASTO CORRIENTE CEA	21,688.00
3	PRESTACIONES CONTRACTUALES MENSUALES	DIRECCION DE CONSTRUCCION	1	GASTO CORRIENTE CEA	19,930.00
3	ESTIMULOS	DIRECCION DE CONSTRUCCION	1	GASTO CORRIENTE CEA	27,000.00
3	COMBUSTIBLES, LUBRICANTES Y ADITIVOS	DIRECCION DE CONSTRUCCION	1	GASTO CORRIENTE CEA	2,200.00
3	REPARACIÓN Y MANTENIMIENTO DE EQUIPO DE VIÁTICOS EN EL PAÍS	DIRECCION DE CONSTRUCCION	1	GASTO CORRIENTE CEA	80,000.00
3	GASTO DE TRASLADOS EN COMISIONES OFICIAL	DIRECCION DE CONSTRUCCION	1	GASTO CORRIENTE CEA	63,000.00
3	EJECUCIÓN DE PROYECTOS PRODUCTIVOS	DIRECCION DE CONSTRUCCION	1	GASTO CORRIENTE CEA	55,000.00
3	OTROS SERVICIOS GENERALES	DIRECCION DE CONSTRUCCION	9	PROYECTO REALITO	13,330,003.00
3	VIÁTICOS EN EL PAÍS	DIRECCION DE CONSTRUCCION	10	OPERACION Y MAMTTO REALITO	17,000,000.00
3	GASTO DE TRASLADOS EN COMISIONES OFICIAL	DIRECCION DE CONSTRUCCION	21	GASTO CORRIENTE PIPAS	65,000.00
3	SUELDO BASE	DIRECCION DE PROYECTOS	21	GASTO CORRIENTE PIPAS	40,000.00
3	HONORARIOS ASIMILABLES A SALARIOS	DIRECCION DE PROYECTOS	1	GASTO CORRIENTE CEA	188,739.00
3	RETRIBUCIONES POR SERVICIOS DE CARÁCTER	DIRECCION DE PROYECTOS	1	GASTO CORRIENTE CEA	61,161.00
3	GRATIFICACIÓN DE FIN DE AÑO	DIRECCION DE PROYECTOS	1	GASTO CORRIENTE CEA	3,000.00
3	CUOTAS AL IMSS	DIRECCION DE PROYECTOS	1	GASTO CORRIENTE CEA	99,612.00
3	CUOTAS PARA LA VIVIENDA	DIRECCION DE PROYECTOS	1	GASTO CORRIENTE CEA	32,222.00
3	CUOTAS PARA EL SISTEMA DE AHORRO	DIRECCION DE PROYECTOS	1	GASTO CORRIENTE CEA	17,437.00
3	PRESTACIONES CONTRACTUALES MENSUALES	DIRECCION DE PROYECTOS	1	GASTO CORRIENTE CEA	17,960.00
3	ESTIMULOS	DIRECCION DE PROYECTOS	1	GASTO CORRIENTE CEA	15,465.00
3	COMBUSTIBLES, LUBRICANTES Y ADITIVOS	DIRECCION DE PROYECTOS	1	GASTO CORRIENTE CEA	27,000.00
3	GASTO DE TRASLADOS EN COMISIONES OFICIAL	DIRECCION DE PROYECTOS	1	GASTO CORRIENTE CEA	1,600.00
3	COMBUSTIBLES, LUBRICANTES Y ADITIVOS	ORGANO INTERNO DE CONTROL	1	GASTO CORRIENTE CEA	7,000.00
4	SUELDO BASE	DIRECCION GENERAL	1	GASTO CORRIENTE CEA	1,600.00
4	HONORARIOS ASIMILABLES A SALARIOS	DIRECCION GENERAL	1	GASTO CORRIENTE CEA	272,883.00
4	RETRIBUCIONES POR SERVICIOS DE CARÁCTER	DIRECCION GENERAL	1	GASTO CORRIENTE CEA	64,949.00
4	GRATIFICACIÓN DE FIN DE AÑO	DIRECCION GENERAL	1	GASTO CORRIENTE CEA	3,000.00
4	CUOTAS AL IMSS	DIRECCION GENERAL	1	GASTO CORRIENTE CEA	50,418.00
4	CUOTAS PARA LA VIVIENDA	DIRECCION GENERAL	1	GASTO CORRIENTE CEA	41,694.00
4	CUOTAS PARA EL SISTEMA DE AHORRO	DIRECCION GENERAL	1	GASTO CORRIENTE CEA	22,095.00
4	PRESTACIONES CONTRACTUALES MENSUALES	DIRECCION GENERAL	1	GASTO CORRIENTE CEA	22,757.00
4	ESTIMULOS	DIRECCION GENERAL	1	GASTO CORRIENTE CEA	21,402.00
4	COMBUSTIBLES, LUBRICANTES Y ADITIVOS	DIRECCION GENERAL	1	GASTO CORRIENTE CEA	43,000.00
4	DIF POR RADIO, TV Y OTROS MEDIOS DE MSJ	DIRECCION GENERAL	1	GASTO CORRIENTE CEA	15,000.00
4	PASAJES AÉREOS	DIRECCION GENERAL	1	GASTO CORRIENTE CEA	35,000.00
4	VIÁTICOS EN EL PAÍS	DIRECCION GENERAL	1	GASTO CORRIENTE CEA	15,000.00
4	GASTO DE TRASLADOS EN COMISIONES OFICIAL	DIRECCION GENERAL	1	GASTO CORRIENTE CEA	6,000.00
4	VIÁTICOS EN EL PAÍS	DIRECCION GENERAL	1	GASTO CORRIENTE CEA	7,000.00
4	GASTO DE TRASLADOS EN COMISIONES OFICIAL	DIRECCION GENERAL	3	GASTO CORRIENTE ZONA HUASTECA	12,000.00
4	SUELDO BASE	DIRECCION ADMINISTRATIVA	3	GASTO CORRIENTE ZONA HUASTECA	15,000.00
4	HONORARIOS ASIMILABLES A SALARIOS	DIRECCION ADMINISTRATIVA	1	GASTO CORRIENTE CEA	304,149.00
4	RETRIBUCIONES POR SERVICIOS DE CARÁCTER	DIRECCION ADMINISTRATIVA	1	GASTO CORRIENTE CEA	55,162.00
4	GRATIFICACIÓN DE FIN DE AÑO	DIRECCION ADMINISTRATIVA	1	GASTO CORRIENTE CEA	6,000.00
4	CUOTAS AL IMSS	DIRECCION ADMINISTRATIVA	1	GASTO CORRIENTE CEA	59,140.00
4	CUOTAS PARA LA VIVIENDA	DIRECCION ADMINISTRATIVA	1	GASTO CORRIENTE CEA	46,982.00
4	CUOTAS PARA EL SISTEMA DE AHORRO	DIRECCION ADMINISTRATIVA	1	GASTO CORRIENTE CEA	25,320.00
4	INDEMNIZACIONES Y LIQUIDACIONES	DIRECCION ADMINISTRATIVA	1	GASTO CORRIENTE CEA	26,080.00
4	PRESTACIONES CONTRACTUALES MENSUALES	DIRECCION ADMINISTRATIVA	1	GASTO CORRIENTE CEA	250,000.00
4	ESTIMULOS	DIRECCION ADMINISTRATIVA	1	GASTO CORRIENTE CEA	27,462.00
4		DIRECCION ADMINISTRATIVA	1	GASTO CORRIENTE CEA	39,000.00

4	MATERIALES, ÚTILES Y EQUIPOS MENORES	DIRECCION ADMINISTRATIVA	1	GASTO CORRIENTE CEA	20,000.00
4	MATE Y ÚTILES EQUIPOS MENORES DE TEC	DIRECCION ADMINISTRATIVA	1	GASTO CORRIENTE CEA	50,000.00
4	COMBUSTIBLES, LUBRICANTES Y ADITIVOS	DIRECCION ADMINISTRATIVA	1	GASTO CORRIENTE CEA	8,000.00
4	REF Y ACC MENORES DE EQUIPO DE CÓMPUTO Y	DIRECCION ADMINISTRATIVA	1	GASTO CORRIENTE CEA	2,000.00
4	REFACCIONES Y ACCESORIOS MENORES OTROS B	DIRECCION ADMINISTRATIVA	1	GASTO CORRIENTE CEA	28.00
4	TELEFONÍA TRADICIONAL	DIRECCION ADMINISTRATIVA	1	GASTO CORRIENTE CEA	8,000.00
4	TELEFONÍA CELULAR	DIRECCION ADMINISTRATIVA	1	GASTO CORRIENTE CEA	8,000.00
4	ARRENDAMIENTO DE EDIFICIOS	DIRECCION ADMINISTRATIVA	1	GASTO CORRIENTE CEA	87,500.00
4	ARREN DE MOBILIARIO Y EQUIPO DE ADMON, E	DIRECCION ADMINISTRATIVA	1	GASTO CORRIENTE CEA	5,500.00
4	SERVICIOS DE APOYO ADMINISTRATIVO, FOTOC	DIRECCION ADMINISTRATIVA	1	GASTO CORRIENTE CEA	5,000.00
4	SERVICIOS DE VIGILANCIA	DIRECCION ADMINISTRATIVA	1	GASTO CORRIENTE CEA	69,000.00
4	SERVICIOS FINANCIEROS Y BANCARIOS	DIRECCION ADMINISTRATIVA	1	GASTO CORRIENTE CEA	2,500.00
4	SEGURO DE BIENES PATRIMONIALES	DIRECCION ADMINISTRATIVA	1	GASTO CORRIENTE CEA	350,000.00
4	REPARACIÓN Y MANTENIMIENTO DE EQUIPO DE	DIRECCION ADMINISTRATIVA	1	GASTO CORRIENTE CEA	10,000.00
4	SERVICIOS DE LIMPIEZA Y MANEJO DE DESECH	DIRECCION ADMINISTRATIVA	1	GASTO CORRIENTE CEA	68,000.00
4	IMPUESTO SOBRE NÓMINA	DIRECCION ADMINISTRATIVA	1	GASTO CORRIENTE CEA	70,095.00
4	OTROS SERVICIOS GENERALES	DIRECCION ADMINISTRATIVA	20	RECURSOS PROPIOS SANEAMIENTO	3,563,921.00
4	SUELDO BASE	DIRECCION JURIDICA	1	GASTO CORRIENTE CEA	142,432.00
4	RETRIBUCIONES POR SERVICIOS DE CARÁCTER	DIRECCION JURIDICA	1	GASTO CORRIENTE CEA	3,000.00
4	GRATIFICACIÓN DE FIN DE AÑO	DIRECCION JURIDICA	1	GASTO CORRIENTE CEA	27,695.00
4	CUOTAS AL IMSS	DIRECCION JURIDICA	1	GASTO CORRIENTE CEA	18,557.00
4	CUOTAS PARA LA VIVIENDA	DIRECCION JURIDICA	1	GASTO CORRIENTE CEA	10,127.00
4	CUOTAS PARA EL SISTEMA DE AHORRO	DIRECCION JURIDICA	1	GASTO CORRIENTE CEA	10,431.00
4	PRESTACIONES CONTRACTUALES MENSUALES	DIRECCION JURIDICA	1	GASTO CORRIENTE CEA	10,812.00
4	ESTÍMULOS	DIRECCION JURIDICA	1	GASTO CORRIENTE CEA	20,000.00
4	COMBUSTIBLES, LUBRICANTES Y ADITIVOS	DIRECCION JURIDICA	1	GASTO CORRIENTE CEA	1,400.00
4	VIÁTICOS EN EL PAÍS	DIRECCION JURIDICA	1	GASTO CORRIENTE CEA	2,000.00
4	GASTO DE TRASLADOS EN COMISIONES OFICIAL	DIRECCION JURIDICA	1	GASTO CORRIENTE CEA	2,000.00
4	SUELDO BASE	DIRECCION DE PLANEACIÓN Y CONTROL	1	GASTO CORRIENTE CEA	274,115.00
4	HONORARIOS ASIMILABLES A SALARIOS	DIRECCION DE PLANEACIÓN Y CONTROL	1	GASTO CORRIENTE CEA	69,294.00
4	RETRIBUCIONES POR SERVICIOS DE CARÁCTER	DIRECCION DE PLANEACIÓN Y CONTROL	1	GASTO CORRIENTE CEA	3,000.00
4	GRATIFICACIÓN DE FIN DE AÑO	DIRECCION DE PLANEACIÓN Y CONTROL	1	GASTO CORRIENTE CEA	53,300.00
4	CUOTAS AL IMSS	DIRECCION DE PLANEACIÓN Y CONTROL	1	GASTO CORRIENTE CEA	45,042.00
4	CUOTAS PARA LA VIVIENDA	DIRECCION DE PLANEACIÓN Y CONTROL	1	GASTO CORRIENTE CEA	23,937.00
4	CUOTAS PARA EL SISTEMA DE AHORRO	DIRECCION DE PLANEACIÓN Y CONTROL	1	GASTO CORRIENTE CEA	24,656.00
4	PRESTACIONES CONTRACTUALES MENSUALES	DIRECCION DE PLANEACIÓN Y CONTROL	1	GASTO CORRIENTE CEA	22,967.00
4	ESTÍMULOS	DIRECCION DE PLANEACIÓN Y CONTROL	1	GASTO CORRIENTE CEA	37,000.00
4	COMBUSTIBLES, LUBRICANTES Y ADITIVOS	DIRECCION DE PLANEACIÓN Y CONTROL	1	GASTO CORRIENTE CEA	2,800.00
4	CONSTRUCCIÓN DE OBRAS PARA EL ABASTECIMI	DIRECCION DE PLANEACIÓN Y CONTROL	3621000	PROGRAMA HIDRAULICO 2021	7,070,000.00
4	SUELDO BASE	DIRECCION DE OPERACION Y SERVICIOS	1	GASTO CORRIENTE CEA	102,252.00
4	HONORARIOS ASIMILABLES A SALARIOS	DIRECCION DE OPERACION Y SERVICIOS	1	GASTO CORRIENTE CEA	69,566.00
4	RETRIBUCIONES POR SERVICIOS DE CARÁCTER	DIRECCION DE OPERACION Y SERVICIOS	1	GASTO CORRIENTE CEA	3,000.00
4	GRATIFICACIÓN DE FIN DE AÑO	DIRECCION DE OPERACION Y SERVICIOS	1	GASTO CORRIENTE CEA	19,882.00
4	CUOTAS AL IMSS	DIRECCION DE OPERACION Y SERVICIOS	1	GASTO CORRIENTE CEA	23,533.00
4	CUOTAS PARA LA VIVIENDA	DIRECCION DE OPERACION Y SERVICIOS	1	GASTO CORRIENTE CEA	11,495.00
4	CUOTAS PARA EL SISTEMA DE AHORRO	DIRECCION DE OPERACION Y SERVICIOS	1	GASTO CORRIENTE CEA	11,840.00
4	PRESTACIONES CONTRACTUALES MENSUALES	DIRECCION DE OPERACION Y SERVICIOS	1	GASTO CORRIENTE CEA	9,295.00
4	ESTÍMULOS	DIRECCION DE OPERACION Y SERVICIOS	1	GASTO CORRIENTE CEA	14,000.00
4	MERCANCIAS ADQUIRIDAS PARA SU COMERCIALI	DIRECCION DE OPERACION Y SERVICIOS	1	GASTO CORRIENTE CEA	50,000.00



4	ARTÍCULOS METÁLICOS PARA LA CONSTRUCCIÓN	DIRECCION DE OPERACION Y SERVICIOS	1	GASTO CORRIENTE CEA	3,000.00
4	FIBRAS SINTÉTICAS, HULES, PLÁSTICOS Y DE	DIRECCION DE OPERACION Y SERVICIOS	1	GASTO CORRIENTE CEA	500.00
4	COMBUSTIBLES, LUBRICANTES Y ADITIVOS	DIRECCION DE OPERACION Y SERVICIOS	1	GASTO CORRIENTE CEA	18,000.00
4	PRENDAS DE SEGURIDAD Y PROTECCIÓN PERSON	DIRECCION DE OPERACION Y SERVICIOS	1	GASTO CORRIENTE CEA	5,000.00
4	ENERGÍA ELÉCTRICA	DIRECCION DE OPERACION Y SERVICIOS	1	GASTO CORRIENTE CEA	520,000.00
4	CONSERVACIÓN Y MANTENIMIENTO MENOR DE IN	DIRECCION DE OPERACION Y SERVICIOS	1	GASTO CORRIENTE CEA	30,000.00
4	REPARACIÓN Y MANTENIMIENTO DE EQUIPO DE	DIRECCION DE OPERACION Y SERVICIOS	1	GASTO CORRIENTE CEA	30,000.00
4	INS, REP Y MITTO DE MAQUINA, OTROS EQUIPO	DIRECCION DE OPERACION Y SERVICIOS	1	GASTO CORRIENTE CEA	150,000.00
4	IMPUESTOS Y DERECHOS	DIRECCION DE OPERACION Y SERVICIOS	1	GASTO CORRIENTE CEA	220,000.00
4	SUELDO BASE	DIRECCION DE OPERACION Y SERVICIOS	2	GASTO CORRIENTE SATELITE	271,015.00
4	HONORARIOS ASIMILABLES A SALARIOS	DIRECCION DE OPERACION Y SERVICIOS	2	GASTO CORRIENTE SATELITE	179,791.00
4	RETRIBUCIONES POR SERVICIOS DE CARÁCTER	DIRECCION DE OPERACION Y SERVICIOS	2	GASTO CORRIENTE SATELITE	3,000.00
4	GRATIFICACIÓN DE FIN DE AÑO	DIRECCION DE OPERACION Y SERVICIOS	2	GASTO CORRIENTE SATELITE	52,697.00
4	CUOTAS AL IMSS	DIRECCION DE OPERACION Y SERVICIOS	2	GASTO CORRIENTE SATELITE	58,839.00
4	CUOTAS PARA LA VIVIENDA	DIRECCION DE OPERACION Y SERVICIOS	2	GASTO CORRIENTE SATELITE	29,456.00
4	CUOTAS PARA EL SISTEMA DE AHORRO	DIRECCION DE OPERACION Y SERVICIOS	2	GASTO CORRIENTE SATELITE	30,340.00
4	PRESTACIONES CONTRACTUALES MENSUALES	DIRECCION DE OPERACION Y SERVICIOS	2	GASTO CORRIENTE SATELITE	24,477.00
4	ESTÍMULOS	DIRECCION DE OPERACION Y SERVICIOS	2	GASTO CORRIENTE SATELITE	34,000.00
4	MATE Y ÚTILES EQUIPOS MENORES DE TEC	DIRECCION DE OPERACION Y SERVICIOS	2	GASTO CORRIENTE SATELITE	2,000.00
4	PRODUCTOS DE CUERO, PIEL, PLÁSTICO Y HUL	DIRECCION DE OPERACION Y SERVICIOS	2	GASTO CORRIENTE SATELITE	1,000.00
4	MERCANCÍAS ADQUIRIDAS PARA SU COMERCIALI	DIRECCION DE OPERACION Y SERVICIOS	2	GASTO CORRIENTE SATELITE	20,000.00
4	ARTÍCULOS METÁLICOS PARA LA CONSTRUCCIÓN	DIRECCION DE OPERACION Y SERVICIOS	2	GASTO CORRIENTE SATELITE	10,000.00
4	FIBRAS SINTÉTICAS, HULES, PLÁSTICOS Y DE	DIRECCION DE OPERACION Y SERVICIOS	2	GASTO CORRIENTE SATELITE	10,000.00
4	OTROS PRODUCTOS QUÍMICOS	DIRECCION DE OPERACION Y SERVICIOS	2	GASTO CORRIENTE SATELITE	30,000.00
4	COMBUSTIBLES, LUBRICANTES Y ADITIVOS	DIRECCION DE OPERACION Y SERVICIOS	2	GASTO CORRIENTE SATELITE	16,000.00
4	PRENDAS DE SEGURIDAD Y PROTECCIÓN PERSON	DIRECCION DE OPERACION Y SERVICIOS	2	GASTO CORRIENTE SATELITE	2,000.00
4	HERRAMIENTAS MENORES	DIRECCION DE OPERACION Y SERVICIOS	2	GASTO CORRIENTE SATELITE	10,000.00
4	REFACCIONES Y ACCESORIOS MENORES DE EQUI	DIRECCION DE OPERACION Y SERVICIOS	2	GASTO CORRIENTE SATELITE	2,000.00
4	REFACCIONES Y ACCESORIOS MENORES OTROS B	DIRECCION DE OPERACION Y SERVICIOS	2	GASTO CORRIENTE SATELITE	18,785.00
4	ENERGÍA ELÉCTRICA	DIRECCION DE OPERACION Y SERVICIOS	2	GASTO CORRIENTE SATELITE	553,000.00
4	SERVICIOS DE ACCESO DE INTERNET, REDES Y	DIRECCION DE OPERACION Y SERVICIOS	2	GASTO CORRIENTE SATELITE	1,000.00
4	OTROS ARRENDAMIENTOS	DIRECCION DE OPERACION Y SERVICIOS	2	GASTO CORRIENTE SATELITE	3,000.00
4	SER DE DISEÑO, ARQ, ING Y ACTIVIDADES RE	DIRECCION DE OPERACION Y SERVICIOS	2	GASTO CORRIENTE SATELITE	5,000.00
4	SERVICIOS DE APOYO ADMINISTRATIVO, FOTOC	DIRECCION DE OPERACION Y SERVICIOS	2	GASTO CORRIENTE SATELITE	9,000.00
4	SERVICIOS DE VIGILANCIA	DIRECCION DE OPERACION Y SERVICIOS	2	GASTO CORRIENTE SATELITE	198,000.00
4	SERVICIOS FINANCIEROS Y BANCARIOS	DIRECCION DE OPERACION Y SERVICIOS	2	GASTO CORRIENTE SATELITE	300.00
4	SERVICIOS DE RECAUDACIÓN, TRASLADO Y CUS	DIRECCION DE OPERACION Y SERVICIOS	2	GASTO CORRIENTE SATELITE	5,000.00
4	REPARACIÓN Y MANTENIMIENTO DE EQUIPO DE	DIRECCION DE OPERACION Y SERVICIOS	2	GASTO CORRIENTE SATELITE	10,000.00
4	INS, REP Y MITTO DE MAQUINA, OTROS EQUIPO	DIRECCION DE OPERACION Y SERVICIOS	2	GASTO CORRIENTE SATELITE	80,000.00
4	SERVICIOS DE LIMPIEZA Y MANEJO DE DESECH	DIRECCION DE OPERACION Y SERVICIOS	2	GASTO CORRIENTE SATELITE	23,241.00
4	SERVICIOS DE JARDINERÍA Y FUMIGACIÓN	DIRECCION DE OPERACION Y SERVICIOS	2	GASTO CORRIENTE SATELITE	2,000.00
4	IMPUESTOS Y DERECHOS	DIRECCION DE OPERACION Y SERVICIOS	2	GASTO CORRIENTE SATELITE	230,000.00
4	IMPUESTO SOBRE NÓMINA	DIRECCION DE OPERACION Y SERVICIOS	2	GASTO CORRIENTE SATELITE	14,125.00
4	OTROS SERVICIOS GENERALES	DIRECCION DE OPERACION Y SERVICIOS	2	GASTO CORRIENTE SATELITE	68.00
4	OTROS SERVICIOS GENERALES	DIRECCION DE OPERACION Y SERVICIOS	4	RIEGO TANGAMANGA	894,720.00
4	SERVICIOS FINANCIEROS Y BANCARIOS	DIRECCION DE OPERACION Y SERVICIOS	7	PTAS AMORTIZACION TENORIO	15,581,439.05
4	SUELDO BASE	DIRECCION DE CONSTRUCCION	1	GASTO CORRIENTE CEA	231,555.00
4	HONORARIOS ASIMILABLES A SALARIOS	DIRECCION DE CONSTRUCCION	1	GASTO CORRIENTE CEA	67,066.00
4	RETRIBUCIONES POR SERVICIOS DE CARÁCTER	DIRECCION DE CONSTRUCCION	1	GASTO CORRIENTE CEA	3,000.00

4	GRATIFICACIÓN DE FIN DE AÑO	DIRECCION DE CONSTRUCCION	1	GASTO CORRIENTE CEA	45,025.00
4	CUOTAS AL IMSS	DIRECCION DE CONSTRUCCION	1	GASTO CORRIENTE CEA	39,268.00
4	CUOTAS PARA LA VIVIENDA	DIRECCION DE CONSTRUCCION	1	GASTO CORRIENTE CEA	20,377.00
4	CUOTAS PARA EL SISTEMA DE AHORRO	DIRECCION DE CONSTRUCCION	1	GASTO CORRIENTE CEA	20,989.00
4	PRESTACIONES CONTRACTUALES MENSUALES	DIRECCION DE CONSTRUCCION	1	GASTO CORRIENTE CEA	19,930.00
4	ESTÍMULOS	DIRECCION DE CONSTRUCCION	1	GASTO CORRIENTE CEA	27,000.00
4	COMBUSTIBLES, LUBRICANTES Y ADITIVOS	DIRECCION DE CONSTRUCCION	1	GASTO CORRIENTE CEA	2,200.00
4	REPARACIÓN Y MANTENIMIENTO DE EQUIPO DE	DIRECCION DE CONSTRUCCION	1	GASTO CORRIENTE CEA	10,000.00
4	VIÁTICOS EN EL PAÍS	DIRECCION DE CONSTRUCCION	1	GASTO CORRIENTE CEA	63,000.00
4	GASTO DE TRASLADOS EN COMISIONES OFICIAL	DIRECCION DE CONSTRUCCION	1	GASTO CORRIENTE CEA	53,000.00
4	EJECUCIÓN DE PROYECTOS PRODUCTIVOS	DIRECCION DE CONSTRUCCION	9	PROYECTO REALITO	13,330,003.00
4	OTROS SERVICIOS GENERALES	DIRECCION DE CONSTRUCCION	10	OPERACION Y MANITTO REALITO	17,000,000.00
4	COMBUSTIBLES, LUBRICANTES Y ADITIVOS	DIRECCION DE CONSTRUCCION	21	GASTO CORRIENTE PIPAS	10,000.00
4	PASAJES TERRESTRES	DIRECCION DE CONSTRUCCION	21	GASTO CORRIENTE PIPAS	5,000.00
4	VIÁTICOS EN EL PAÍS	DIRECCION DE CONSTRUCCION	21	GASTO CORRIENTE PIPAS	63,000.00
4	GASTO DE TRASLADOS EN COMISIONES OFICIAL	DIRECCION DE CONSTRUCCION	21	GASTO CORRIENTE PIPAS	40,000.00
4	SUELDO BASE	DIRECCION DE PROYECTOS	1	GASTO CORRIENTE CEA	188,739.00
4	HONORARIOS ASIMILABLES A SALARIOS	DIRECCION DE PROYECTOS	1	GASTO CORRIENTE CEA	61,161.00
4	RETRIBUCIONES POR SERVICIOS DE CARÁCTER	DIRECCION DE PROYECTOS	1	GASTO CORRIENTE CEA	3,000.00
4	GRATIFICACIÓN DE FIN DE AÑO	DIRECCION DE PROYECTOS	1	GASTO CORRIENTE CEA	36,699.00
4	CUOTAS AL IMSS	DIRECCION DE PROYECTOS	1	GASTO CORRIENTE CEA	31,182.00
4	CUOTAS PARA LA VIVIENDA	DIRECCION DE PROYECTOS	1	GASTO CORRIENTE CEA	16,875.00
4	CUOTAS PARA EL SISTEMA DE AHORRO	DIRECCION DE PROYECTOS	1	GASTO CORRIENTE CEA	17,381.00
4	PRESTACIONES CONTRACTUALES MENSUALES	DIRECCION DE PROYECTOS	1	GASTO CORRIENTE CEA	15,465.00
4	ESTÍMULOS	DIRECCION DE PROYECTOS	1	GASTO CORRIENTE CEA	27,000.00
4	COMBUSTIBLES, LUBRICANTES Y ADITIVOS	DIRECCION DE PROYECTOS	1	GASTO CORRIENTE CEA	1,600.00
4	GASTO DE TRASLADOS EN COMISIONES OFICIAL	DIRECCION DE PROYECTOS	1	GASTO CORRIENTE CEA	7,000.00
4	COMBUSTIBLES, LUBRICANTES Y ADITIVOS	ORGANO INTERNO DE CONTROL	1	GASTO CORRIENTE CEA	1,600.00
5	SUELDO BASE	DIRECCION GENERAL	1	GASTO CORRIENTE CEA	272,883.00
5	HONORARIOS ASIMILABLES A SALARIOS	DIRECCION GENERAL	1	GASTO CORRIENTE CEA	64,949.00
5	RETRIBUCIONES POR SERVICIOS DE CARÁCTER	DIRECCION GENERAL	1	GASTO CORRIENTE CEA	3,000.00
5	GRATIFICACIÓN DE FIN DE AÑO	DIRECCION GENERAL	1	GASTO CORRIENTE CEA	50,418.00
5	CUOTAS AL IMSS	DIRECCION GENERAL	1	GASTO CORRIENTE CEA	43,083.00
5	CUOTAS PARA LA VIVIENDA	DIRECCION GENERAL	1	GASTO CORRIENTE CEA	22,831.00
5	CUOTAS PARA EL SISTEMA DE AHORRO	DIRECCION GENERAL	1	GASTO CORRIENTE CEA	23,516.00
5	PRESTACIONES CONTRACTUALES MENSUALES	DIRECCION GENERAL	1	GASTO CORRIENTE CEA	21,402.00
5	PRESTACIONES CONTRACTUALES ANUALES	DIRECCION GENERAL	1	GASTO CORRIENTE CEA	11,649.00
5	ESTÍMULOS	DIRECCION GENERAL	1	GASTO CORRIENTE CEA	43,000.00
5	COMBUSTIBLES, LUBRICANTES Y ADITIVOS	DIRECCION GENERAL	1	GASTO CORRIENTE CEA	15,000.00
5	DIF POR RADIO, TV Y OTROS MEDIOS DE MSJ	DIRECCION GENERAL	1	GASTO CORRIENTE CEA	35,000.00
5	VIÁTICOS EN EL PAÍS	DIRECCION GENERAL	1	GASTO CORRIENTE CEA	6,000.00
5	VIÁTICOS EN EL PAÍS	DIRECCION GENERAL	3	GASTO CORRIENTE ZONA HUASTECA	12,000.00
5	GASTO DE TRASLADOS EN COMISIONES OFICIAL	DIRECCION GENERAL	3	GASTO CORRIENTE ZONA HUASTECA	15,000.00
5	SUELDO BASE	DIRECCION ADMINISTRATIVA	1	GASTO CORRIENTE CEA	304,149.00
5	HONORARIOS ASIMILABLES A SALARIOS	DIRECCION ADMINISTRATIVA	1	GASTO CORRIENTE CEA	55,162.00
5	RETRIBUCIONES POR SERVICIOS DE CARÁCTER	DIRECCION ADMINISTRATIVA	1	GASTO CORRIENTE CEA	6,000.00
5	GRATIFICACIÓN DE FIN DE AÑO	DIRECCION ADMINISTRATIVA	1	GASTO CORRIENTE CEA	59,140.00
5	CUOTAS AL IMSS	DIRECCION ADMINISTRATIVA	1	GASTO CORRIENTE CEA	48,548.00
5	CUOTAS PARA LA VIVIENDA	DIRECCION ADMINISTRATIVA	1	GASTO CORRIENTE CEA	26,164.00

5	CUOTAS PARA EL SISTEMA DE AHORRO	DIRECCION ADMINISTRATIVA	1	GASTO CORRIENTE CEA	26,949.00
5	INDEMNIZACIONES Y LIQUIDACIONES	DIRECCION ADMINISTRATIVA	1	GASTO CORRIENTE CEA	250,000.00
5	PRESTACIONES CONTRACTUALES MENSUALES	DIRECCION ADMINISTRATIVA	1	GASTO CORRIENTE CEA	27,462.00
5	PRESTACIONES CONTRACTUALES ANUALES	DIRECCION ADMINISTRATIVA	1	GASTO CORRIENTE CEA	14,475.00
5	ESTIMULOS	DIRECCION ADMINISTRATIVA	1	GASTO CORRIENTE CEA	39,000.00
5	MATERIALES, ÚTILES Y EQUIPOS MENORES	DIRECCION ADMINISTRATIVA	1	GASTO CORRIENTE CEA	10,000.00
5	ALIMENTACIÓN EN OFICINAS O LUGARES DE TR	DIRECCION ADMINISTRATIVA	1	GASTO CORRIENTE CEA	5,000.00
5	COMBUSTIBLES, LUBRICANTES Y ADITIVOS	DIRECCION ADMINISTRATIVA	1	GASTO CORRIENTE CEA	8,000.00
5	REFACCIONES Y ACCESORIOS MENORES OTROS B	DIRECCION ADMINISTRATIVA	1	GASTO CORRIENTE CEA	3,606.00
5	AGUA	DIRECCION ADMINISTRATIVA	1	GASTO CORRIENTE CEA	5,000.00
5	TELEFONÍA TRADICIONAL	DIRECCION ADMINISTRATIVA	1	GASTO CORRIENTE CEA	8,000.00
5	TELEFONÍA CELULAR	DIRECCION ADMINISTRATIVA	1	GASTO CORRIENTE CEA	8,000.00
5	ARRENDAMIENTO DE EDIFICIOS	DIRECCION ADMINISTRATIVA	1	GASTO CORRIENTE CEA	87,500.00
5	ARREN DE MOBILIARIO Y EQUIPO DE ADMON, E	DIRECCION ADMINISTRATIVA	1	GASTO CORRIENTE CEA	5,500.00
5	SERVICIOS DE APOYO ADMINISTRATIVO, FOTOC	DIRECCION ADMINISTRATIVA	1	GASTO CORRIENTE CEA	10,000.00
5	SERVICIOS DE VIGILANCIA	DIRECCION ADMINISTRATIVA	1	GASTO CORRIENTE CEA	69,000.00
5	SERVICIOS FINANCIEROS Y BANCARIOS	DIRECCION ADMINISTRATIVA	1	GASTO CORRIENTE CEA	2,500.00
5	REPARACIÓN Y MANTENIMIENTO DE EQUIPO DE	DIRECCION ADMINISTRATIVA	1	GASTO CORRIENTE CEA	20,000.00
5	SERVICIOS DE LIMPIEZA Y MANEJO DE DESECH	DIRECCION ADMINISTRATIVA	1	GASTO CORRIENTE CEA	68,000.00
5	IMPUESTO SOBRE NÓMINA	DIRECCION ADMINISTRATIVA	1	GASTO CORRIENTE CEA	71,678.00
5	OTROS SERVICIOS GENERALES	DIRECCION ADMINISTRATIVA	12	RECURSOS PROPIOS AGUA TRATADA	12,000.00
5	OTROS SERVICIOS GENERALES	DIRECCION ADMINISTRATIVA	20	RECURSOS PROPIOS SANEAMIENTO	3,223,907.00
5	SUELDO BASE	DIRECCION JURIDICA	1	GASTO CORRIENTE CEA	142,432.00
5	RETRIBUCIONES POR SERVICIOS DE CARÁCTER	DIRECCION JURIDICA	1	GASTO CORRIENTE CEA	3,000.00
5	GRATIFICACIÓN DE FIN DE AÑO	DIRECCION JURIDICA	1	GASTO CORRIENTE CEA	27,695.00
5	CUOTAS AL IMSS	DIRECCION JURIDICA	1	GASTO CORRIENTE CEA	19,176.00
5	CUOTAS PARA LA VIVIENDA	DIRECCION JURIDICA	1	GASTO CORRIENTE CEA	10,465.00
5	CUOTAS PARA EL SISTEMA DE AHORRO	DIRECCION JURIDICA	1	GASTO CORRIENTE CEA	10,779.00
5	PRESTACIONES CONTRACTUALES MENSUALES	DIRECCION JURIDICA	1	GASTO CORRIENTE CEA	10,812.00
5	PRESTACIONES CONTRACTUALES ANUALES	DIRECCION JURIDICA	1	GASTO CORRIENTE CEA	5,343.00
5	ESTIMULOS	DIRECCION JURIDICA	1	GASTO CORRIENTE CEA	20,000.00
5	COMBUSTIBLES, LUBRICANTES Y ADITIVOS	DIRECCION JURIDICA	1	GASTO CORRIENTE CEA	1,400.00
5	SUELDO BASE	DIRECCION DE PLANEACIÓN Y CONTROL	1	GASTO CORRIENTE CEA	274,115.00
5	HONORARIOS ASIMILABLES A SALARIOS	DIRECCION DE PLANEACIÓN Y CONTROL	1	GASTO CORRIENTE CEA	69,294.00
5	RETRIBUCIONES POR SERVICIOS DE CARÁCTER	DIRECCION DE PLANEACIÓN Y CONTROL	1	GASTO CORRIENTE CEA	3,000.00
5	GRATIFICACIÓN DE FIN DE AÑO	DIRECCION DE PLANEACIÓN Y CONTROL	1	GASTO CORRIENTE CEA	53,300.00
5	CUOTAS AL IMSS	DIRECCION DE PLANEACIÓN Y CONTROL	1	GASTO CORRIENTE CEA	46,469.00
5	CUOTAS PARA LA VIVIENDA	DIRECCION DE PLANEACIÓN Y CONTROL	1	GASTO CORRIENTE CEA	24,735.00
5	CUOTAS PARA EL SISTEMA DE AHORRO	DIRECCION DE PLANEACIÓN Y CONTROL	1	GASTO CORRIENTE CEA	25,477.00
5	PRESTACIONES CONTRACTUALES MENSUALES	DIRECCION DE PLANEACIÓN Y CONTROL	1	GASTO CORRIENTE CEA	22,967.00
5	PRESTACIONES CONTRACTUALES ANUALES	DIRECCION DE PLANEACIÓN Y CONTROL	1	GASTO CORRIENTE CEA	11,472.00
5	ESTIMULOS	DIRECCION DE PLANEACIÓN Y CONTROL	1	GASTO CORRIENTE CEA	37,000.00
5	COMBUSTIBLES, LUBRICANTES Y ADITIVOS	DIRECCION DE PLANEACIÓN Y CONTROL	1	GASTO CORRIENTE CEA	2,800.00
5	CONSTRUCCIÓN DE OBRAS PARA EL ABASTECIMI	DIRECCION DE PLANEACIÓN Y CONTROL	3621000	PROGRAMA HIDRAULICO 2021	7,070,000.00
5	SUELDO BASE	DIRECCION DE OPERACION Y SERVICIOS	1	GASTO CORRIENTE CEA	102,252.00
5	HONORARIOS ASIMILABLES A SALARIOS	DIRECCION DE OPERACION Y SERVICIOS	1	GASTO CORRIENTE CEA	69,566.00
5	RETRIBUCIONES POR SERVICIOS DE CARÁCTER	DIRECCION DE OPERACION Y SERVICIOS	1	GASTO CORRIENTE CEA	3,000.00
5	GRATIFICACIÓN DE FIN DE AÑO	DIRECCION DE OPERACION Y SERVICIOS	1	GASTO CORRIENTE CEA	19,882.00
5	CUOTAS AL IMSS	DIRECCION DE OPERACION Y SERVICIOS	1	GASTO CORRIENTE CEA	24,317.00
5	CUOTAS PARA LA VIVIENDA	DIRECCION DE OPERACION Y SERVICIOS	1	GASTO CORRIENTE CEA	11,878.00

5	CUOTAS PARA EL SISTEMA DE AHORRO	DIRECCION DE OPERACION Y SERVICIOS	1	GASTO CORRIENTE CEA	12,234.00
5	PRESTACIONES CONTRACTUALES MENSUALES	DIRECCION DE OPERACION Y SERVICIOS	1	GASTO CORRIENTE CEA	9,295.00
5	PRESTACIONES CONTRACTUALES ANUALES	DIRECCION DE OPERACION Y SERVICIOS	1	GASTO CORRIENTE CEA	3,186.00
5	ESTÍMULOS	DIRECCION DE OPERACION Y SERVICIOS	1	GASTO CORRIENTE CEA	14,000.00
5	FIBRAS SINTÉTICAS, HULES, PLÁSTICOS Y DE	DIRECCION DE OPERACION Y SERVICIOS	1	GASTO CORRIENTE CEA	1,000.00
5	COMBUSTIBLES, LUBRICANTES Y ADITIVOS	DIRECCION DE OPERACION Y SERVICIOS	1	GASTO CORRIENTE CEA	18,000.00
5	PRENDAS DE SEGURIDAD Y PROTECCIÓN PERSON	DIRECCION DE OPERACION Y SERVICIOS	1	GASTO CORRIENTE CEA	5,000.00
5	HERRAMIENTAS MENORES	DIRECCION DE OPERACION Y SERVICIOS	1	GASTO CORRIENTE CEA	5,000.00
5	ENERGÍA ELÉCTRICA	DIRECCION DE OPERACION Y SERVICIOS	1	GASTO CORRIENTE CEA	520,000.00
5	CONSERVACIÓN Y MANTENIMIENTO MENOR DE IN	DIRECCION DE OPERACION Y SERVICIOS	1	GASTO CORRIENTE CEA	30,000.00
5	SUELDO BASE	DIRECCION DE OPERACION Y SERVICIOS	2	GASTO CORRIENTE SATELITE	271,015.00
5	HONORARIOS ASIMILABLES A SALARIOS	DIRECCION DE OPERACION Y SERVICIOS	2	GASTO CORRIENTE SATELITE	179,791.00
5	RETRIBUCIONES POR SERVICIOS DE CARÁCTER	DIRECCION DE OPERACION Y SERVICIOS	2	GASTO CORRIENTE SATELITE	3,000.00
5	GRATIFICACIÓN DE FIN DE AÑO	DIRECCION DE OPERACION Y SERVICIOS	2	GASTO CORRIENTE SATELITE	52,697.00
5	CUOTAS AL IMSS	DIRECCION DE OPERACION Y SERVICIOS	2	GASTO CORRIENTE SATELITE	60,800.00
5	CUOTAS PARA LA VIVIENDA	DIRECCION DE OPERACION Y SERVICIOS	2	GASTO CORRIENTE SATELITE	30,438.00
5	CUOTAS PARA EL SISTEMA DE AHORRO	DIRECCION DE OPERACION Y SERVICIOS	2	GASTO CORRIENTE SATELITE	31,351.00
5	PRESTACIONES CONTRACTUALES MENSUALES	DIRECCION DE OPERACION Y SERVICIOS	2	GASTO CORRIENTE SATELITE	24,477.00
5	PRESTACIONES CONTRACTUALES ANUALES	DIRECCION DE OPERACION Y SERVICIOS	2	GASTO CORRIENTE SATELITE	12,523.00
5	ESTÍMULOS	DIRECCION DE OPERACION Y SERVICIOS	2	GASTO CORRIENTE SATELITE	34,000.00
5	MATERIALES, ÚTILES Y EQUIPOS MENORES	DIRECCION DE OPERACION Y SERVICIOS	2	GASTO CORRIENTE SATELITE	14,000.00
5	MATE Y ÚTILES EQUIPOS MENORES DE TEC	DIRECCION DE OPERACION Y SERVICIOS	2	GASTO CORRIENTE SATELITE	2,000.00
5	PRODUCTOS DE CUERO, PIEL, PLÁSTICO Y HUL	DIRECCION DE OPERACION Y SERVICIOS	2	GASTO CORRIENTE SATELITE	1,000.00
5	MERCANCIAS ADQUIRIDAS PARA SU COMERCIALI	DIRECCION DE OPERACION Y SERVICIOS	2	GASTO CORRIENTE SATELITE	10,000.00
5	CEMENTO Y PRODUCTOS DE CONCRETO	DIRECCION DE OPERACION Y SERVICIOS	2	GASTO CORRIENTE SATELITE	20,000.00
5	FIBRAS SINTÉTICAS, HULES, PLÁSTICOS Y DE	DIRECCION DE OPERACION Y SERVICIOS	2	GASTO CORRIENTE SATELITE	30,000.00
5	OTROS PRODUCTOS QUÍMICOS	DIRECCION DE OPERACION Y SERVICIOS	2	GASTO CORRIENTE SATELITE	20,000.00
5	COMBUSTIBLES, LUBRICANTES Y ADITIVOS	DIRECCION DE OPERACION Y SERVICIOS	2	GASTO CORRIENTE SATELITE	30,000.00
5	PRENDAS DE SEGURIDAD Y PROTECCIÓN PERSON	DIRECCION DE OPERACION Y SERVICIOS	2	GASTO CORRIENTE SATELITE	16,000.00
5	HERRAMIENTAS MENORES	DIRECCION DE OPERACION Y SERVICIOS	2	GASTO CORRIENTE SATELITE	2,000.00
5	REFACCIONES Y ACCESORIOS MENORES DE EQUI	DIRECCION DE OPERACION Y SERVICIOS	2	GASTO CORRIENTE SATELITE	2,000.00
5	REFACCIONES Y ACCESORIOS MENORES OTROS B	DIRECCION DE OPERACION Y SERVICIOS	2	GASTO CORRIENTE SATELITE	321.00
5	ENERGÍA ELÉCTRICA	DIRECCION DE OPERACION Y SERVICIOS	2	GASTO CORRIENTE SATELITE	553,000.00
5	SERVICIOS DE ACCESO DE INTERNET, REDES Y	DIRECCION DE OPERACION Y SERVICIOS	2	GASTO CORRIENTE SATELITE	1,000.00
5	OTROS ARRENDAMIENTOS	DIRECCION DE OPERACION Y SERVICIOS	2	GASTO CORRIENTE SATELITE	3,000.00
5	SER DE DISEÑO, ARQ, ING Y ACTIVIDADES RE	DIRECCION DE OPERACION Y SERVICIOS	2	GASTO CORRIENTE SATELITE	5,000.00
5	SERVICIOS DE APOYO ADMINISTRATIVO, FOTOC	DIRECCION DE OPERACION Y SERVICIOS	2	GASTO CORRIENTE SATELITE	10,000.00
5	SERVICIOS DE VIGILANCIA	DIRECCION DE OPERACION Y SERVICIOS	2	GASTO CORRIENTE SATELITE	198,000.00
5	SERVICIOS FINANCIEROS Y BANCARIOS	DIRECCION DE OPERACION Y SERVICIOS	2	GASTO CORRIENTE SATELITE	500.00
5	SERVICIOS DE RECAUDACIÓN, TRASLADO Y CUS	DIRECCION DE OPERACION Y SERVICIOS	2	GASTO CORRIENTE SATELITE	5,000.00
5	CONSERVACIÓN Y MANTENIMIENTO MENOR DE IN	DIRECCION DE OPERACION Y SERVICIOS	2	GASTO CORRIENTE SATELITE	5,000.00
5	REPARACIÓN Y MANTENIMIENTO DE EQUIPO DE	DIRECCION DE OPERACION Y SERVICIOS	2	GASTO CORRIENTE SATELITE	40,000.00
5	INS, REP Y MITTO DE MAQUINA, OTROS EQUIPO	DIRECCION DE OPERACION Y SERVICIOS	2	GASTO CORRIENTE SATELITE	80,000.00
5	SERVICIOS DE LIMPIEZA Y MANEJO DE DESECH	DIRECCION DE OPERACION Y SERVICIOS	2	GASTO CORRIENTE SATELITE	23,241.00
5	SERVICIOS DE JARDINERÍA Y FUMIGACIÓN	DIRECCION DE OPERACION Y SERVICIOS	2	GASTO CORRIENTE SATELITE	2,000.00
5	IMPUESTO SOBRE NÓMINA	DIRECCION DE OPERACION Y SERVICIOS	2	GASTO CORRIENTE SATELITE	14,438.00
5	OTROS SERVICIOS GENERALES	DIRECCION DE OPERACION Y SERVICIOS	2	GASTO CORRIENTE SATELITE	92.00
5	AUTOMÓVILES Y CAMIONES	DIRECCION DE OPERACION Y SERVICIOS	2	GASTO CORRIENTE SATELITE	245,000.00
5	OTROS SERVICIOS GENERALES	DIRECCION DE OPERACION Y SERVICIOS	4	RIEGO TANGAMANGA	894,720.00
5	SERVICIOS FINANCIEROS Y BANCARIOS	DIRECCION DE OPERACION Y SERVICIOS	7	PTAS AMORTIZACION TENORIO	15,581,439.05

5	SUELDO BASE	DIRECCION DE CONSTRUCCION	1	GASTO CORRIENTE CEA	231,555.00
5	HONORARIOS ASIMILABLES A SALARIOS	DIRECCION DE CONSTRUCCION	1	GASTO CORRIENTE CEA	67,066.00
5	RETRIBUCIONES POR SERVICIOS DE CARÁCTER	DIRECCION DE CONSTRUCCION	1	GASTO CORRIENTE CEA	3,000.00
5	GRATIFICACIÓN DE FIN DE AÑO	DIRECCION DE CONSTRUCCION	1	GASTO CORRIENTE CEA	45,025.00
5	CUOTAS AL IMSS	DIRECCION DE CONSTRUCCION	1	GASTO CORRIENTE CEA	40,577.00
5	CUOTAS PARA LA VIVIENDA	DIRECCION DE CONSTRUCCION	1	GASTO CORRIENTE CEA	21,057.00
5	CUOTAS PARA EL SISTEMA DE AHORRO	DIRECCION DE CONSTRUCCION	1	GASTO CORRIENTE CEA	21,688.00
5	PRESTACIONES CONTRACTUALES MENSUALES	DIRECCION DE CONSTRUCCION	1	GASTO CORRIENTE CEA	19,930.00
5	PRESTACIONES CONTRACTUALES ANUALES	DIRECCION DE CONSTRUCCION	1	GASTO CORRIENTE CEA	10,735.00
5	ESTIMULOS	DIRECCION DE CONSTRUCCION	1	GASTO CORRIENTE CEA	27,000.00
5	COMBUSTIBLES, LUBRICANTES Y ADITIVOS	DIRECCION DE CONSTRUCCION	1	GASTO CORRIENTE CEA	2,200.00
5	REPARACIÓN Y MANTENIMIENTO DE EQUIPO DE VIÁTICOS EN EL PAÍS	DIRECCION DE CONSTRUCCION	1	GASTO CORRIENTE CEA	80,000.00
5	GASTO DE TRASLADOS EN COMISIONES OFICIAL	DIRECCION DE CONSTRUCCION	1	GASTO CORRIENTE CEA	63,000.00
5	EJECUCIÓN DE PROYECTOS PRODUCTIVOS	DIRECCION DE CONSTRUCCION	1	GASTO CORRIENTE CEA	55,000.00
5	OTROS SERVICIOS GENERALES	DIRECCION DE CONSTRUCCION	9	PROYECTO REALITO	13,330,003.00
5	COMBUSTIBLES, LUBRICANTES Y ADITIVOS	DIRECCION DE CONSTRUCCION	10	OPERACION Y MAMITTO REALITO	17,000,000.00
5	PASAJES TERRESTRES	DIRECCION DE CONSTRUCCION	21	GASTO CORRIENTE PIPAS	10,000.00
5	VIÁTICOS EN EL PAÍS	DIRECCION DE CONSTRUCCION	21	GASTO CORRIENTE PIPAS	5,000.00
5	GASTO DE TRASLADOS EN COMISIONES OFICIAL	DIRECCION DE CONSTRUCCION	21	GASTO CORRIENTE PIPAS	65,000.00
5	SUELDO BASE	DIRECCION DE PROYECTOS	1	GASTO CORRIENTE CEA	40,000.00
5	HONORARIOS ASIMILABLES A SALARIOS	DIRECCION DE PROYECTOS	1	GASTO CORRIENTE CEA	188,739.00
5	RETRIBUCIONES POR SERVICIOS DE CARÁCTER	DIRECCION DE PROYECTOS	1	GASTO CORRIENTE CEA	61,161.00
5	GRATIFICACIÓN DE FIN DE AÑO	DIRECCION DE PROYECTOS	1	GASTO CORRIENTE CEA	3,000.00
5	CUOTAS AL IMSS	DIRECCION DE PROYECTOS	1	GASTO CORRIENTE CEA	36,699.00
5	CUOTAS PARA LA VIVIENDA	DIRECCION DE PROYECTOS	1	GASTO CORRIENTE CEA	32,222.00
5	CUOTAS PARA EL SISTEMA DE AHORRO	DIRECCION DE PROYECTOS	1	GASTO CORRIENTE CEA	17,437.00
5	PRESTACIONES CONTRACTUALES MENSUALES	DIRECCION DE PROYECTOS	1	GASTO CORRIENTE CEA	17,960.00
5	PRESTACIONES CONTRACTUALES ANUALES	DIRECCION DE PROYECTOS	1	GASTO CORRIENTE CEA	15,465.00
5	ESTIMULOS	DIRECCION DE PROYECTOS	1	GASTO CORRIENTE CEA	6,454.00
5	COMBUSTIBLES; LUBRICANTES Y ADITIVOS	DIRECCION DE PROYECTOS	1	GASTO CORRIENTE CEA	27,000.00
5	GASTO DE TRASLADOS EN COMISIONES OFICIAL	DIRECCION DE PROYECTOS	1	GASTO CORRIENTE CEA	1,600.00
5	COMBUSTIBLES; LUBRICANTES Y ADITIVOS	ORGANO INTERNO DE CONTROL	1	GASTO CORRIENTE CEA	7,000.00
6	SUELDO BASE	DIRECCION GENERAL	1	GASTO CORRIENTE CEA	272,883.00
6	HONORARIOS ASIMILABLES A SALARIOS	DIRECCION GENERAL	1	GASTO CORRIENTE CEA	64,949.00
6	RETRIBUCIONES POR SERVICIOS DE CARÁCTER	DIRECCION GENERAL	1	GASTO CORRIENTE CEA	3,000.00
6	PRIMA VACACIONAL	DIRECCION GENERAL	1	GASTO CORRIENTE CEA	86,430.00
6	GRATIFICACIÓN DE FIN DE AÑO	DIRECCION GENERAL	1	GASTO CORRIENTE CEA	115,868.00
6	CUOTAS AL IMSS	DIRECCION GENERAL	1	GASTO CORRIENTE CEA	41,694.00
6	CUOTAS PARA LA VIVIENDA	DIRECCION GENERAL	1	GASTO CORRIENTE CEA	22,095.00
6	CUOTAS PARA EL SISTEMA DE AHORRO	DIRECCION GENERAL	1	GASTO CORRIENTE CEA	22,757.00
6	PRESTACIONES CONTRACTUALES MENSUALES	DIRECCION GENERAL	1	GASTO CORRIENTE CEA	21,402.00
6	ESTIMULOS	DIRECCION GENERAL	1	GASTO CORRIENTE CEA	43,000.00
6	COMBUSTIBLES, LUBRICANTES Y ADITIVOS	DIRECCION GENERAL	1	GASTO CORRIENTE CEA	15,000.00
6	DIF POR RADIO, TV Y OTROS MEDIOS DE MSJ	DIRECCION GENERAL	1	GASTO CORRIENTE CEA	35,000.00
6	PASAJES AÉREOS	DIRECCION GENERAL	1	GASTO CORRIENTE CEA	15,000.00
6	VIÁTICOS EN EL PAÍS	DIRECCION GENERAL	1	GASTO CORRIENTE CEA	6,000.00
6	GASTO DE TRASLADOS EN COMISIONES OFICIAL	DIRECCION GENERAL	1	GASTO CORRIENTE CEA	7,000.00
6	VIÁTICOS EN EL PAÍS	DIRECCION GENERAL	3	GASTO CORRIENTE ZONA HUASTECA	12,000.00
6	SUELDO BASE	DIRECCION ADMINISTRATIVA	1	GASTO CORRIENTE CEA	304,149.00

6	HONORARIOS ASIMILABLES A SALARIOS	DIRECCION ADMINISTRATIVA	1	GASTO CORRIENTE CEA	55,162.00
6	RETRIBUCIONES POR SERVICIOS DE CARÁCTER	DIRECCION ADMINISTRATIVA	1	GASTO CORRIENTE CEA	6,000.00
6	PRIMA VACACIONAL	DIRECCION ADMINISTRATIVA	1	GASTO CORRIENTE CEA	101,383.00
6	GRATIFICACIÓN DE FIN DE AÑO	DIRECCION ADMINISTRATIVA	1	GASTO CORRIENTE CEA	105,109.00
6	CUOTAS AL IMSS	DIRECCION ADMINISTRATIVA	1	GASTO CORRIENTE CEA	46,982.00
6	CUOTAS PARA LA VIVIENDA	DIRECCION ADMINISTRATIVA	1	GASTO CORRIENTE CEA	25,320.00
6	CUOTAS PARA EL SISTEMA DE AHORRO	DIRECCION ADMINISTRATIVA	1	GASTO CORRIENTE CEA	26,080.00
6	PRESTACIONES CONTRACTUALES MENSUALES	DIRECCION ADMINISTRATIVA	1	GASTO CORRIENTE CEA	27,462.00
6	ESTÍMULOS	DIRECCION ADMINISTRATIVA	1	GASTO CORRIENTE CEA	39,000.00
6	MATE Y UTILES EQUIPOS MENORES DE TEC	DIRECCION ADMINISTRATIVA	1	GASTO CORRIENTE CEA	10,000.00
6	COMBUSTIBLES, LUBRICANTES Y ADITIVOS	DIRECCION ADMINISTRATIVA	1	GASTO CORRIENTE CEA	8,000.00
6	REFACCIONES Y ACCESORIOS MENORES OTROS B	DIRECCION ADMINISTRATIVA	1	GASTO CORRIENTE CEA	494.00
6	TELEFONÍA TRADICIONAL	DIRECCION ADMINISTRATIVA	1	GASTO CORRIENTE CEA	8,000.00
6	TELEFONÍA CELULAR	DIRECCION ADMINISTRATIVA	1	GASTO CORRIENTE CEA	8,000.00
6	ARRENDAMIENTO DE EDIFICIOS	DIRECCION ADMINISTRATIVA	1	GASTO CORRIENTE CEA	87,500.00
6	ARREN DE MOBILIARIO Y EQUIPO DE ADMON, E	DIRECCION ADMINISTRATIVA	1	GASTO CORRIENTE CEA	5,500.00
6	SERVICIOS DE VIGILANCIA	DIRECCION ADMINISTRATIVA	1	GASTO CORRIENTE CEA	69,000.00
6	SERVICIOS FINANCIEROS Y BANCARIOS	DIRECCION ADMINISTRATIVA	1	GASTO CORRIENTE CEA	2,500.00
6	SERVICIOS DE LIMPIEZA Y MANEJO DE DESECH	DIRECCION ADMINISTRATIVA	1	GASTO CORRIENTE CEA	68,000.00
6	IMPUESTO SOBRE NÓMINA	DIRECCION ADMINISTRATIVA	1	GASTO CORRIENTE CEA	84,716.00
6	OTROS SERVICIOS GENERALES	DIRECCION ADMINISTRATIVA	12	RECURSOS PROPIOS AGUA TRATADA	6,500,000.00
6	OTROS SERVICIOS GENERALES	DIRECCION ADMINISTRATIVA	20	RECURSOS PROPIOS SANEAMIENTO	3,063,674.00
6	SUELDO BASE	DIRECCION JURÍDICA	1	GASTO CORRIENTE CEA	142,432.00
6	RETRIBUCIONES POR SERVICIOS DE CARÁCTER	DIRECCION JURÍDICA	1	GASTO CORRIENTE CEA	3,000.00
6	PRIMA VACACIONAL	DIRECCION JURÍDICA	1	GASTO CORRIENTE CEA	47,477.00
6	GRATIFICACIÓN DE FIN DE AÑO	DIRECCION JURÍDICA	1	GASTO CORRIENTE CEA	27,695.00
6	CUOTAS AL IMSS	DIRECCION JURÍDICA	1	GASTO CORRIENTE CEA	18,557.00
6	CUOTAS PARA LA VIVIENDA	DIRECCION JURÍDICA	1	GASTO CORRIENTE CEA	10,127.00
6	CUOTAS PARA EL SISTEMA DE AHORRO	DIRECCION JURÍDICA	1	GASTO CORRIENTE CEA	10,431.00
6	PRESTACIONES CONTRACTUALES MENSUALES	DIRECCION JURÍDICA	1	GASTO CORRIENTE CEA	10,812.00
6	ESTÍMULOS	DIRECCION JURÍDICA	1	GASTO CORRIENTE CEA	20,000.00
6	COMBUSTIBLES, LUBRICANTES Y ADITIVOS	DIRECCION JURÍDICA	1	GASTO CORRIENTE CEA	1,400.00
6	GASTO DE TRASLADOS EN COMISIONES OFICIAL	DIRECCION JURÍDICA	1	GASTO CORRIENTE CEA	2,000.00
6	IMPUESTOS Y DERECHOS	DIRECCION JURÍDICA	22	CONTRIBUCION DE MEJORAS	28,000,000.00
6	SUELDO BASE	DIRECCION DE PLANEACIÓN Y CONTROL	1	GASTO CORRIENTE CEA	274,115.00
6	HONORARIOS ASIMILABLES A SALARIOS	DIRECCION DE PLANEACIÓN Y CONTROL	1	GASTO CORRIENTE CEA	69,294.00
6	RETRIBUCIONES POR SERVICIOS DE CARÁCTER	DIRECCION DE PLANEACIÓN Y CONTROL	1	GASTO CORRIENTE CEA	3,000.00
6	PRIMA VACACIONAL	DIRECCION DE PLANEACIÓN Y CONTROL	1	GASTO CORRIENTE CEA	91,372.00
6	GRATIFICACIÓN DE FIN DE AÑO	DIRECCION DE PLANEACIÓN Y CONTROL	1	GASTO CORRIENTE CEA	111,045.00
6	CUOTAS AL IMSS	DIRECCION DE PLANEACIÓN Y CONTROL	1	GASTO CORRIENTE CEA	45,042.00
6	CUOTAS PARA LA VIVIENDA	DIRECCION DE PLANEACIÓN Y CONTROL	1	GASTO CORRIENTE CEA	23,937.00
6	CUOTAS PARA EL SISTEMA DE AHORRO	DIRECCION DE PLANEACIÓN Y CONTROL	1	GASTO CORRIENTE CEA	24,656.00
6	PRESTACIONES CONTRACTUALES MENSUALES	DIRECCION DE PLANEACIÓN Y CONTROL	1	GASTO CORRIENTE CEA	22,967.00
6	ESTÍMULOS	DIRECCION DE PLANEACIÓN Y CONTROL	1	GASTO CORRIENTE CEA	37,000.00
6	COMBUSTIBLES, LUBRICANTES Y ADITIVOS	DIRECCION DE PLANEACIÓN Y CONTROL	1	GASTO CORRIENTE CEA	2,800.00
6	CONSTRUCCIÓN DE OBRAS PARA EL ABASTECIMI	DIRECCION DE PLANEACIÓN Y CONTROL	3621000	PROGRAMA HIDRAULICO 2021	7,070,000.00
6	SUELDO BASE	DIRECCION DE OPERACION Y SERVICIOS	1	GASTO CORRIENTE CEA	102,252.00
6	HONORARIOS ASIMILABLES A SALARIOS	DIRECCION DE OPERACION Y SERVICIOS	1	GASTO CORRIENTE CEA	69,566.00
6	RETRIBUCIONES POR SERVICIOS DE CARÁCTER	DIRECCION DE OPERACION Y SERVICIOS	1	GASTO CORRIENTE CEA	3,000.00
6	PRIMA VACACIONAL	DIRECCION DE OPERACION Y SERVICIOS	1	GASTO CORRIENTE CEA	34,084.00

6	GRATIFICACIÓN DE FIN DE AÑO	DIRECCION DE OPERACION Y SERVICIOS	1	GASTO CORRIENTE CEA	77,854.00
6	CUOTAS AL IMSS	DIRECCION DE OPERACION Y SERVICIOS	1	GASTO CORRIENTE CEA	23,533.00
6	CUOTAS PARA LA VIVIENDA	DIRECCION DE OPERACION Y SERVICIOS	1	GASTO CORRIENTE CEA	11,495.00
6	CUOTAS PARA EL SISTEMA DE AHORRO	DIRECCION DE OPERACION Y SERVICIOS	1	GASTO CORRIENTE CEA	11,840.00
6	PRESTACIONES CONTRACTUALES MENSUALES	DIRECCION DE OPERACION Y SERVICIOS	1	GASTO CORRIENTE CEA	9,295.00
6	ESTÍMULOS	DIRECCION DE OPERACION Y SERVICIOS	1	GASTO CORRIENTE CEA	14,000.00
6	ARTÍCULOS METÁLICOS PARA LA CONSTRUCCIÓN	DIRECCION DE OPERACION Y SERVICIOS	1	GASTO CORRIENTE CEA	500.00
6	COMBUSTIBLES, LUBRICANTES Y ADITIVOS	DIRECCION DE OPERACION Y SERVICIOS	1	GASTO CORRIENTE CEA	18,000.00
6	ENERGÍA ELÉCTRICA	DIRECCION DE OPERACION Y SERVICIOS	1	GASTO CORRIENTE CEA	520,000.00
6	CONSERVACIÓN Y MANTENIMIENTO MENOR DE IN	DIRECCION DE OPERACION Y SERVICIOS	1	GASTO CORRIENTE CEA	30,000.00
6	REPARACIÓN Y MANTENIMIENTO DE EQUIPO DE	DIRECCION DE OPERACION Y SERVICIOS	1	GASTO CORRIENTE CEA	50,000.00
6	INS, REP Y MITTO DE MAQUINA, OTROS EQUIPO	DIRECCION DE OPERACION Y SERVICIOS	1	GASTO CORRIENTE CEA	80,000.00
6	SUELDO BASE	DIRECCION DE OPERACION Y SERVICIOS	2	GASTO CORRIENTE SATELITE	271,015.00
6	HONORARIOS ASIMILABLES A SALARIOS	DIRECCION DE OPERACION Y SERVICIOS	2	GASTO CORRIENTE SATELITE	179,791.00
6	RETRIBUCIONES POR SERVICIOS DE CARÁCTER	DIRECCION DE OPERACION Y SERVICIOS	2	GASTO CORRIENTE SATELITE	3,000.00
6	PRIMA VACACIONAL	DIRECCION DE OPERACION Y SERVICIOS	2	GASTO CORRIENTE SATELITE	94,878.00
6	GRATIFICACIÓN DE FIN DE AÑO	DIRECCION DE OPERACION Y SERVICIOS	2	GASTO CORRIENTE SATELITE	191,175.00
6	CUOTAS AL IMSS	DIRECCION DE OPERACION Y SERVICIOS	2	GASTO CORRIENTE SATELITE	58,839.00
6	CUOTAS PARA LA VIVIENDA	DIRECCION DE OPERACION Y SERVICIOS	2	GASTO CORRIENTE SATELITE	29,456.00
6	CUOTAS PARA EL SISTEMA DE AHORRO	DIRECCION DE OPERACION Y SERVICIOS	2	GASTO CORRIENTE SATELITE	30,340.00
6	PRESTACIONES CONTRACTUALES MENSUALES	DIRECCION DE OPERACION Y SERVICIOS	2	GASTO CORRIENTE SATELITE	24,477.00
6	ESTÍMULOS	DIRECCION DE OPERACION Y SERVICIOS	2	GASTO CORRIENTE SATELITE	34,000.00
6	MATE Y ÚTILES EQUIPOS MENORES DE TEC	DIRECCION DE OPERACION Y SERVICIOS	2	GASTO CORRIENTE SATELITE	2,000.00
6	PRODUCTOS DE CUERO, PIEL, PLÁSTICO Y HUL	DIRECCION DE OPERACION Y SERVICIOS	2	GASTO CORRIENTE SATELITE	1,000.00
6	ARTÍCULOS METÁLICOS PARA LA CONSTRUCCIÓN	DIRECCION DE OPERACION Y SERVICIOS	2	GASTO CORRIENTE SATELITE	30,000.00
6	FIBRAS SINTÉTICAS, HULES, PLÁSTICOS Y DE	DIRECCION DE OPERACION Y SERVICIOS	2	GASTO CORRIENTE SATELITE	40,000.00
6	OTROS PRODUCTOS QUÍMICOS	DIRECCION DE OPERACION Y SERVICIOS	2	GASTO CORRIENTE SATELITE	20,000.00
6	COMBUSTIBLES, LUBRICANTES Y ADITIVOS	DIRECCION DE OPERACION Y SERVICIOS	2	GASTO CORRIENTE SATELITE	16,000.00
6	PRENDAS DE SEGURIDAD Y PROTECCIÓN PERSON	DIRECCION DE OPERACION Y SERVICIOS	2	GASTO CORRIENTE SATELITE	2,000.00
6	REFACCIONES Y ACCESORIOS MENORES DE EQUI	DIRECCION DE OPERACION Y SERVICIOS	2	GASTO CORRIENTE SATELITE	2,000.00
6	REFACCIONES Y ACCESORIOS MENORES OTROS B	DIRECCION DE OPERACION Y SERVICIOS	2	GASTO CORRIENTE SATELITE	4,465.00
6	ENERGÍA ELÉCTRICA	DIRECCION DE OPERACION Y SERVICIOS	2	GASTO CORRIENTE SATELITE	553,000.00
6	SERVICIOS DE ACCESO DE INTERNET, REDES Y	DIRECCION DE OPERACION Y SERVICIOS	2	GASTO CORRIENTE SATELITE	1,000.00
6	OTROS ARRENDAMIENTOS	DIRECCION DE OPERACION Y SERVICIOS	2	GASTO CORRIENTE SATELITE	3,000.00
6	SER DE DISEÑO, ARQ., ING Y ACTIVIDADES RE	DIRECCION DE OPERACION Y SERVICIOS	2	GASTO CORRIENTE SATELITE	5,000.00
6	SERVICIOS DE APOYO ADMINISTRATIVO, FOTOC	DIRECCION DE OPERACION Y SERVICIOS	2	GASTO CORRIENTE SATELITE	10,000.00
6	SERVICIOS DE VIGILANCIA	DIRECCION DE OPERACION Y SERVICIOS	2	GASTO CORRIENTE SATELITE	198,000.00
6	SERVICIOS FINANCIEROS Y BANCARIOS	DIRECCION DE OPERACION Y SERVICIOS	2	GASTO CORRIENTE SATELITE	500.00
6	SERVICIOS DE RECAUDACIÓN, TRASLADO Y CUS	DIRECCION DE OPERACION Y SERVICIOS	2	GASTO CORRIENTE SATELITE	5,000.00
6	CONSERVACIÓN Y MANTENIMIENTO MENOR DE IN	DIRECCION DE OPERACION Y SERVICIOS	2	GASTO CORRIENTE SATELITE	5,000.00
6	REPARACIÓN Y MANTENIMIENTO DE EQUIPO DE	DIRECCION DE OPERACION Y SERVICIOS	2	GASTO CORRIENTE SATELITE	50,000.00
6	INS, REP Y MITTO DE MAQUINA, OTROS EQUIPO	DIRECCION DE OPERACION Y SERVICIOS	2	GASTO CORRIENTE SATELITE	80,000.00
6	SERVICIOS DE LIMPIEZA Y MANEJO DE DESECH	DIRECCION DE OPERACION Y SERVICIOS	2	GASTO CORRIENTE SATELITE	23,241.00
6	SERVICIOS DE JARDINERÍA Y FUMIGACIÓN	DIRECCION DE OPERACION Y SERVICIOS	2	GASTO CORRIENTE SATELITE	2,000.00
6	IMPUESTO SOBRE NÓMINA	DIRECCION DE OPERACION Y SERVICIOS	2	GASTO CORRIENTE SATELITE	19,958.00
6	OTROS SERVICIOS GENERALES	DIRECCION DE OPERACION Y SERVICIOS	2	GASTO CORRIENTE SATELITE	7,813.00
6	AUTOMÓVILES Y CAMIONES	DIRECCION DE OPERACION Y SERVICIOS	2	GASTO CORRIENTE SATELITE	130,000.00
6	OTROS SERVICIOS GENERALES	DIRECCION DE OPERACION Y SERVICIOS	4	RIEGO TANGAMANGA	894,720.00
6	SERVICIOS FINANCIEROS Y BANCARIOS	DIRECCION DE OPERACION Y SERVICIOS	7	PTAS AMORTIZACION TENORIO	12,141,375.42
6	SUELDO BASE	DIRECCION DE CONSTRUCCION	1	GASTO CORRIENTE CEA	231,555.00

6	HONORARIOS ASIMILABLES A SALARIOS	DIRECCION DE CONSTRUCCION	1	GASTO CORRIENTE CEA	67,066.00
6	RETRIBUCIONES POR SERVICIOS DE CARÁCTER	DIRECCION DE CONSTRUCCION	1	GASTO CORRIENTE CEA	3,000.00
6	PRIMA VACACIONAL	DIRECCION DE CONSTRUCCION	1	GASTO CORRIENTE CEA	77,185.00
6	GRATIFICACIÓN DE FIN DE AÑO	DIRECCION DE CONSTRUCCION	1	GASTO CORRIENTE CEA	100,913.00
6	CUOTAS AL IMSS	DIRECCION DE CONSTRUCCION	1	GASTO CORRIENTE CEA	39,268.00
6	CUOTAS PARA LA VIVIENDA	DIRECCION DE CONSTRUCCION	1	GASTO CORRIENTE CEA	20,377.00
6	CUOTAS PARA EL SISTEMA DE AHORRO	DIRECCION DE CONSTRUCCION	1	GASTO CORRIENTE CEA	20,989.00
6	PRESTACIONES CONTRACTUALES MENSUALES	DIRECCION DE CONSTRUCCION	1	GASTO CORRIENTE CEA	19,930.00
6	ESTÍMULOS	DIRECCION DE CONSTRUCCION	1	GASTO CORRIENTE CEA	27,000.00
6	COMBUSTIBLES, LUBRICANTES Y ADITIVOS	DIRECCION DE CONSTRUCCION	1	GASTO CORRIENTE CEA	2,200.00
6	GASTO DE TRASLADOS EN COMISIONES OFICIAL	DIRECCION DE CONSTRUCCION	1	GASTO CORRIENTE CEA	53,000.00
6	EJECUCIÓN DE PROYECTOS PRODUCTIVOS	DIRECCION DE CONSTRUCCION	9	PROYECTO REALITO	13,330,003.00
6	OTROS SERVICIOS GENERALES	DIRECCION DE CONSTRUCCION	10	OPERACION Y MANITTO REALITO	17,000,000.00
6	COMBUSTIBLES, LUBRICANTES Y ADITIVOS	DIRECCION DE CONSTRUCCION	21	GASTO CORRIENTE PIPAS	10,000.00
6	PASAJES TERRESTRES	DIRECCION DE CONSTRUCCION	21	GASTO CORRIENTE PIPAS	5,000.00
6	VIÁTICOS EN EL PAÍS	DIRECCION DE CONSTRUCCION	21	GASTO CORRIENTE PIPAS	65,000.00
6	GASTO DE TRASLADOS EN COMISIONES OFICIAL	DIRECCION DE CONSTRUCCION	21	GASTO CORRIENTE PIPAS	40,000.00
6	SUELDO BASE	DIRECCION DE PROYECTOS	1	GASTO CORRIENTE CEA	188,739.00
6	HONORARIOS ASIMILABLES A SALARIOS	DIRECCION DE PROYECTOS	1	GASTO CORRIENTE CEA	61,161.00
6	RETRIBUCIONES POR SERVICIOS DE CARÁCTER	DIRECCION DE PROYECTOS	1	GASTO CORRIENTE CEA	3,000.00
6	PRIMA VACACIONAL	DIRECCION DE PROYECTOS	1	GASTO CORRIENTE CEA	62,913.00
6	GRATIFICACIÓN DE FIN DE AÑO	DIRECCION DE PROYECTOS	1	GASTO CORRIENTE CEA	87,667.00
6	CUOTAS AL IMSS	DIRECCION DE PROYECTOS	1	GASTO CORRIENTE CEA	31,182.00
6	CUOTAS PARA LA VIVIENDA	DIRECCION DE PROYECTOS	1	GASTO CORRIENTE CEA	16,875.00
6	CUOTAS PARA EL SISTEMA DE AHORRO	DIRECCION DE PROYECTOS	1	GASTO CORRIENTE CEA	17,381.00
6	PRESTACIONES CONTRACTUALES MENSUALES	DIRECCION DE PROYECTOS	1	GASTO CORRIENTE CEA	15,465.00
6	ESTÍMULOS	DIRECCION DE PROYECTOS	1	GASTO CORRIENTE CEA	27,000.00
6	COMBUSTIBLES, LUBRICANTES Y ADITIVOS	DIRECCION DE PROYECTOS	1	GASTO CORRIENTE CEA	1,600.00
6	GASTO DE TRASLADOS EN COMISIONES OFICIAL	DIRECCION DE PROYECTOS	1	GASTO CORRIENTE CEA	7,000.00
6	COMBUSTIBLES, LUBRICANTES Y ADITIVOS	ORGANO INTERNO DE CONTROL	1	GASTO CORRIENTE CEA	1,600.00
7	SUELDO BASE	DIRECCION GENERAL	1	GASTO CORRIENTE CEA	272,883.00
7	HONORARIOS ASIMILABLES A SALARIOS	DIRECCION GENERAL	1	GASTO CORRIENTE CEA	64,949.00
7	RETRIBUCIONES POR SERVICIOS DE CARÁCTER	DIRECCION GENERAL	1	GASTO CORRIENTE CEA	3,000.00
7	GRATIFICACIÓN DE FIN DE AÑO	DIRECCION GENERAL	1	GASTO CORRIENTE CEA	50,418.00
7	CUOTAS AL IMSS	DIRECCION GENERAL	1	GASTO CORRIENTE CEA	43,083.00
7	CUOTAS PARA LA VIVIENDA	DIRECCION GENERAL	1	GASTO CORRIENTE CEA	22,831.00
7	CUOTAS PARA EL SISTEMA DE AHORRO	DIRECCION GENERAL	1	GASTO CORRIENTE CEA	23,516.00
7	PRESTACIONES CONTRACTUALES MENSUALES	DIRECCION GENERAL	1	GASTO CORRIENTE CEA	21,402.00
7	ESTÍMULOS	DIRECCION GENERAL	1	GASTO CORRIENTE CEA	43,000.00
7	COMBUSTIBLES, LUBRICANTES Y ADITIVOS	DIRECCION GENERAL	1	GASTO CORRIENTE CEA	15,000.00
7	DIF POR RADIO, TV Y OTROS MEDIOS DE MSJ	DIRECCION GENERAL	1	GASTO CORRIENTE CEA	35,000.00
7	VIÁTICOS EN EL PAÍS	DIRECCION GENERAL	1	GASTO CORRIENTE CEA	6,000.00
7	GASTO DE TRASLADOS EN COMISIONES OFICIAL	DIRECCION GENERAL	1	GASTO CORRIENTE CEA	7,000.00
7	VIÁTICOS EN EL PAÍS	DIRECCION GENERAL	3	GASTO CORRIENTE ZONA HUASTECA	12,000.00
7	GASTO DE TRASLADOS EN COMISIONES OFICIAL	DIRECCION GENERAL	3	GASTO CORRIENTE ZONA HUASTECA	15,000.00
7	SUELDO BASE	DIRECCION ADMINISTRATIVA	1	GASTO CORRIENTE CEA	304,149.00
7	HONORARIOS ASIMILABLES A SALARIOS	DIRECCION ADMINISTRATIVA	1	GASTO CORRIENTE CEA	55,162.00
7	RETRIBUCIONES POR SERVICIOS DE CARÁCTER	DIRECCION ADMINISTRATIVA	1	GASTO CORRIENTE CEA	6,000.00
7	GRATIFICACIÓN DE FIN DE AÑO	DIRECCION ADMINISTRATIVA	1	GASTO CORRIENTE CEA	59,140.00
7	CUOTAS AL IMSS	DIRECCION ADMINISTRATIVA	1	GASTO CORRIENTE CEA	48,548.00



7	CUOTAS PARA LA VIVIENDA	DIRECCION ADMINISTRATIVA	1	GASTO CORRIENTE CEA	26,164.00
7	CUOTAS PARA EL SISTEMA DE AHORRO	DIRECCION ADMINISTRATIVA	1	GASTO CORRIENTE CEA	26,949.00
7	INDEMNIZACIONES Y LIQUIDACIONES	DIRECCION ADMINISTRATIVA	1	GASTO CORRIENTE CEA	250,000.00
7	PRESTACIONES CONTRACTUALES MENSUALES	DIRECCION ADMINISTRATIVA	1	GASTO CORRIENTE CEA	27,462.00
7	ESTIMULOS	DIRECCION ADMINISTRATIVA	1	GASTO CORRIENTE CEA	39,000.00
7	MATERIALES, ÚTILES Y EQUIPOS MENORES	DIRECCION ADMINISTRATIVA	1	GASTO CORRIENTE CEA	30,000.00
7	MATÉ Y ÚTILES EQUIPOS MENORES DE TEC	DIRECCION ADMINISTRATIVA	1	GASTO CORRIENTE CEA	10,000.00
7	ALIMENTACIÓN EN OFICINAS O LUGARES DE TR	DIRECCION ADMINISTRATIVA	1	GASTO CORRIENTE CEA	5,000.00
7	COMBUSTIBLES, LUBRICANTES Y ADITIVOS	DIRECCION ADMINISTRATIVA	1	GASTO CORRIENTE CEA	8,000.00
7	REFACCIONES Y ACCESORIOS MENORES OTROS B	DIRECCION ADMINISTRATIVA	1	GASTO CORRIENTE CEA	5,446.00
7	AGUA	DIRECCION ADMINISTRATIVA	1	GASTO CORRIENTE CEA	5,000.00
7	TELEFONÍA TRADICIONAL	DIRECCION ADMINISTRATIVA	1	GASTO CORRIENTE CEA	8,000.00
7	TELEFONÍA CELULAR	DIRECCION ADMINISTRATIVA	1	GASTO CORRIENTE CEA	8,000.00
7	SERVICIOS INTEGRALES Y OTROS SERVICIOS	DIRECCION ADMINISTRATIVA	1	GASTO CORRIENTE CEA	16,000.00
7	ARRENDAMIENTO DE EDIFICIOS	DIRECCION ADMINISTRATIVA	1	GASTO CORRIENTE CEA	87,500.00
7	ARREN DE MOBILIARIO Y EQUIPO DE ADMON, E	DIRECCION ADMINISTRATIVA	1	GASTO CORRIENTE CEA	5,500.00
7	SERVICIOS DE APOYO ADMINISTRATIVO, FOTOC	DIRECCION ADMINISTRATIVA	1	GASTO CORRIENTE CEA	9,000.00
7	SERVICIOS DE VIGILANCIA	DIRECCION ADMINISTRATIVA	1	GASTO CORRIENTE CEA	69,000.00
7	SERVICIOS FINANCIEROS Y BANCARIOS	DIRECCION ADMINISTRATIVA	1	GASTO CORRIENTE CEA	2,500.00
7	REPARACIÓN Y MANTENIMIENTO DE EQUIPO DE	DIRECCION ADMINISTRATIVA	1	GASTO CORRIENTE CEA	20,000.00
7	SERVICIOS DE LIMPIEZA Y MANEJO DE DESECH	DIRECCION ADMINISTRATIVA	1	GASTO CORRIENTE CEA	68,000.00
7	IMPUESTO SOBRE NÓMINA	DIRECCION ADMINISTRATIVA	1	GASTO CORRIENTE CEA	70,095.00
7	OTROS SERVICIOS GENERALES	DIRECCION ADMINISTRATIVA	12	RECURSOS PROPIOS AGUA TRATADA	6,500,000.00
7	OTROS SERVICIOS GENERALES	DIRECCION ADMINISTRATIVA	20	RECURSOS PROPIOS SANEAMIENTO	3,300,317.00
7	SUELDO BASE	DIRECCION JURÍDICA	1	GASTO CORRIENTE CEA	142,432.00
7	RETRIBUCIONES POR SERVICIOS DE CARÁCTER	DIRECCION JURÍDICA	1	GASTO CORRIENTE CEA	3,000.00
7	GRATIFICACIÓN DE FIN DE AÑO	DIRECCION JURÍDICA	1	GASTO CORRIENTE CEA	27,695.00
7	CUOTAS AL IMSS	DIRECCION JURÍDICA	1	GASTO CORRIENTE CEA	19,176.00
7	CUOTAS PARA LA VIVIENDA	DIRECCION JURÍDICA	1	GASTO CORRIENTE CEA	10,465.00
7	CUOTAS PARA EL SISTEMA DE AHORRO	DIRECCION JURÍDICA	1	GASTO CORRIENTE CEA	10,779.00
7	PRESTACIONES CONTRACTUALES MENSUALES	DIRECCION JURÍDICA	1	GASTO CORRIENTE CEA	10,812.00
7	ESTIMULOS	DIRECCION JURÍDICA	1	GASTO CORRIENTE CEA	20,000.00
7	COMBUSTIBLES, LUBRICANTES Y ADITIVOS	DIRECCION JURÍDICA	1	GASTO CORRIENTE CEA	1,400.00
7	SUELDO BASE	DIRECCION DE PLANEACIÓN Y CONTROL	1	GASTO CORRIENTE CEA	274,115.00
7	HONORARIOS ASIMILABLES A SALARIOS	DIRECCION DE PLANEACIÓN Y CONTROL	1	GASTO CORRIENTE CEA	69,294.00
7	RETRIBUCIONES POR SERVICIOS DE CARÁCTER	DIRECCION DE PLANEACIÓN Y CONTROL	1	GASTO CORRIENTE CEA	3,000.00
7	GRATIFICACIÓN DE FIN DE AÑO	DIRECCION DE PLANEACIÓN Y CONTROL	1	GASTO CORRIENTE CEA	53,300.00
7	CUOTAS AL IMSS	DIRECCION DE PLANEACIÓN Y CONTROL	1	GASTO CORRIENTE CEA	46,469.00
7	CUOTAS PARA LA VIVIENDA	DIRECCION DE PLANEACIÓN Y CONTROL	1	GASTO CORRIENTE CEA	24,735.00
7	CUOTAS PARA EL SISTEMA DE AHORRO	DIRECCION DE PLANEACIÓN Y CONTROL	1	GASTO CORRIENTE CEA	25,477.00
7	PRESTACIONES CONTRACTUALES MENSUALES	DIRECCION DE PLANEACIÓN Y CONTROL	1	GASTO CORRIENTE CEA	22,967.00
7	ESTIMULOS	DIRECCION DE PLANEACIÓN Y CONTROL	1	GASTO CORRIENTE CEA	37,000.00
7	COMBUSTIBLES, LUBRICANTES Y ADITIVOS	DIRECCION DE PLANEACIÓN Y CONTROL	1	GASTO CORRIENTE CEA	2,800.00
7	CONSTRUCCIÓN DE OBRAS PARA EL ABASTECIMI	DIRECCION DE PLANEACIÓN Y CONTROL	3621000	PROGRAMA HIDRAULICO 2021	7,070,000.00
7	SUELDO BASE	DIRECCION DE OPERACION Y SERVICIOS	1	GASTO CORRIENTE CEA	102,252.00
7	HONORARIOS ASIMILABLES A SALARIOS	DIRECCION DE OPERACION Y SERVICIOS	1	GASTO CORRIENTE CEA	69,566.00
7	RETRIBUCIONES POR SERVICIOS DE CARÁCTER	DIRECCION DE OPERACION Y SERVICIOS	1	GASTO CORRIENTE CEA	3,000.00
7	GRATIFICACIÓN DE FIN DE AÑO	DIRECCION DE OPERACION Y SERVICIOS	1	GASTO CORRIENTE CEA	19,882.00
7	CUOTAS AL IMSS	DIRECCION DE OPERACION Y SERVICIOS	1	GASTO CORRIENTE CEA	24,317.00
7	CUOTAS PARA LA VIVIENDA	DIRECCION DE OPERACION Y SERVICIOS	1	GASTO CORRIENTE CEA	11,878.00

7	CUOTAS PARA EL SISTEMA DE AHORRO	DIRECCION DE OPERACION Y SERVICIOS	1	GASTO CORRIENTE CEA	12,234.00
7	PRESTACIONES CONTRACTUALES MENSUALES	DIRECCION DE OPERACION Y SERVICIOS	1	GASTO CORRIENTE CEA	9,295.00
7	ESTÍMULOS	DIRECCION DE OPERACION Y SERVICIOS	1	GASTO CORRIENTE CEA	14,000.00
7	OTROS PRODUCTOS QUÍMICOS	DIRECCION DE OPERACION Y SERVICIOS	1	GASTO CORRIENTE CEA	5,000.00
7	COMBUSTIBLES, LUBRICANTES Y ADITIVOS	DIRECCION DE OPERACION Y SERVICIOS	1	GASTO CORRIENTE CEA	18,000.00
7	PRENDAS DE SEGURIDAD Y PROTECCIÓN PERSON	DIRECCION DE OPERACION Y SERVICIOS	1	GASTO CORRIENTE CEA	5,000.00
7	ENERGÍA ELÉCTRICA	DIRECCION DE OPERACION Y SERVICIOS	1	GASTO CORRIENTE CEA	520,000.00
7	CONSERVACIÓN Y MANTENIMIENTO MENOR DE IN	DIRECCION DE OPERACION Y SERVICIOS	1	GASTO CORRIENTE CEA	30,000.00
7	IMPUESTOS Y DERECHOS	DIRECCION DE OPERACION Y SERVICIOS	1	GASTO CORRIENTE CEA	220,000.00
7	SUELDO BASE	DIRECCION DE OPERACION Y SERVICIOS	2	GASTO CORRIENTE SATELITE	271,015.00
7	HONORARIOS ASIMILABLES A SALARIOS	DIRECCION DE OPERACION Y SERVICIOS	2	GASTO CORRIENTE SATELITE	179,791.00
7	RETRIBUCIONES POR SERVICIOS DE CARÁCTER	DIRECCION DE OPERACION Y SERVICIOS	2	GASTO CORRIENTE SATELITE	3,000.00
7	GRATIFICACIÓN DE FIN DE AÑO	DIRECCION DE OPERACION Y SERVICIOS	2	GASTO CORRIENTE SATELITE	52,697.00
7	CUOTAS AL IMSS	DIRECCION DE OPERACION Y SERVICIOS	2	GASTO CORRIENTE SATELITE	60,800.00
7	CUOTAS PARA LA VIVIENDA	DIRECCION DE OPERACION Y SERVICIOS	2	GASTO CORRIENTE SATELITE	30,438.00
7	PRESTACIONES CONTRACTUALES MENSUALES	DIRECCION DE OPERACION Y SERVICIOS	2	GASTO CORRIENTE SATELITE	31,351.00
7	ESTÍMULOS	DIRECCION DE OPERACION Y SERVICIOS	2	GASTO CORRIENTE SATELITE	24,477.00
7	MATE Y ÚTILES EQUIPOS MENORES DE TEC	DIRECCION DE OPERACION Y SERVICIOS	2	GASTO CORRIENTE SATELITE	34,000.00
7	PRODUCTOS DE CUERO, PIEL, PLÁSTICO Y HUL	DIRECCION DE OPERACION Y SERVICIOS	2	GASTO CORRIENTE SATELITE	2,000.00
7	OTROS PRODUCTOS QUÍMICOS	DIRECCION DE OPERACION Y SERVICIOS	2	GASTO CORRIENTE SATELITE	1,000.00
7	COMBUSTIBLES, LUBRICANTES Y ADITIVOS	DIRECCION DE OPERACION Y SERVICIOS	2	GASTO CORRIENTE SATELITE	30,000.00
7	PRENDAS DE SEGURIDAD Y PROTECCIÓN PERSON	DIRECCION DE OPERACION Y SERVICIOS	2	GASTO CORRIENTE SATELITE	16,000.00
7	REFACCIONES Y ACCESORIOS MENORES OTROS B	DIRECCION DE OPERACION Y SERVICIOS	2	GASTO CORRIENTE SATELITE	2,000.00
7	ENERGÍA ELÉCTRICA	DIRECCION DE OPERACION Y SERVICIOS	2	GASTO CORRIENTE SATELITE	95,561.00
7	SERVICIOS DE ACCESO DE INTERNET, REDES Y	DIRECCION DE OPERACION Y SERVICIOS	2	GASTO CORRIENTE SATELITE	553,000.00
7	OTROS ARRENDAMIENTOS	DIRECCION DE OPERACION Y SERVICIOS	2	GASTO CORRIENTE SATELITE	1,000.00
7	SER DE DISEÑO, ARO, ING Y ACTIVIDADES RE	DIRECCION DE OPERACION Y SERVICIOS	2	GASTO CORRIENTE SATELITE	3,000.00
7	SERVICIOS DE APOYO ADMINISTRATIVO, FOTOC	DIRECCION DE OPERACION Y SERVICIOS	2	GASTO CORRIENTE SATELITE	5,000.00
7	SERVICIOS DE VIGILANCIA	DIRECCION DE OPERACION Y SERVICIOS	2	GASTO CORRIENTE SATELITE	10,000.00
7	SERVICIOS FINANCIEROS Y BANCARIOS	DIRECCION DE OPERACION Y SERVICIOS	2	GASTO CORRIENTE SATELITE	198,000.00
7	SERVICIOS DE RECAUDACIÓN, TRASLADO Y CUS	DIRECCION DE OPERACION Y SERVICIOS	2	GASTO CORRIENTE SATELITE	500.00
7	CONSERVACIÓN Y MANTENIMIENTO MENOR DE IN	DIRECCION DE OPERACION Y SERVICIOS	2	GASTO CORRIENTE SATELITE	5,000.00
7	INS, REP Y MITTO DE MAQUINA, OTROS EQUIPO	DIRECCION DE OPERACION Y SERVICIOS	2	GASTO CORRIENTE SATELITE	3,000.00
7	SERVICIOS DE LIMPIEZA Y MANEJO DE DESECH	DIRECCION DE OPERACION Y SERVICIOS	2	GASTO CORRIENTE SATELITE	80,000.00
7	SERVICIOS DE JARDINERÍA Y FUMIGACIÓN	DIRECCION DE OPERACION Y SERVICIOS	2	GASTO CORRIENTE SATELITE	23,241.00
7	IMPUESTOS Y DERECHOS	DIRECCION DE OPERACION Y SERVICIOS	2	GASTO CORRIENTE SATELITE	2,000.00
7	IMPUESTO SOBRE NÓMINA	DIRECCION DE OPERACION Y SERVICIOS	2	GASTO CORRIENTE SATELITE	230,000.00
7	OTROS SERVICIOS GENERALES	DIRECCION DE OPERACION Y SERVICIOS	2	GASTO CORRIENTE SATELITE	14,125.00
7	AUTOMÓVILES Y CAMIONES	DIRECCION DE OPERACION Y SERVICIOS	2	GASTO CORRIENTE SATELITE	6,510.00
7	OTROS SERVICIOS GENERALES	DIRECCION DE OPERACION Y SERVICIOS	2	GASTO CORRIENTE SATELITE	230,000.00
7	SUELDO BASE	DIRECCION DE OPERACION Y SERVICIOS	4	RIEGO TANGAMANGA	894,720.00
7	HONORARIOS ASIMILABLES A SALARIOS	DIRECCION DE CONSTRUCCION	1	GASTO CORRIENTE CEA	231,555.00
7	RETRIBUCIONES POR SERVICIOS DE CARÁCTER	DIRECCION DE CONSTRUCCION	1	GASTO CORRIENTE CEA	67,066.00
7	GRATIFICACIÓN DE FIN DE AÑO	DIRECCION DE CONSTRUCCION	1	GASTO CORRIENTE CEA	3,000.00
7	CUOTAS AL IMSS	DIRECCION DE CONSTRUCCION	1	GASTO CORRIENTE CEA	45,025.00
7	CUOTAS PARA LA VIVIENDA	DIRECCION DE CONSTRUCCION	1	GASTO CORRIENTE CEA	40,577.00
7	CUOTAS PARA EL SISTEMA DE AHORRO	DIRECCION DE CONSTRUCCION	1	GASTO CORRIENTE CEA	21,057.00
7	PRESTACIONES CONTRACTUALES MENSUALES	DIRECCION DE CONSTRUCCION	1	GASTO CORRIENTE CEA	21,688.00
7	ESTÍMULOS	DIRECCION DE CONSTRUCCION	1	GASTO CORRIENTE CEA	19,930.00
7		DIRECCION DE CONSTRUCCION	1	GASTO CORRIENTE CEA	27,000.00

7	COMBUSTIBLES, LUBRICANTES Y ADITIVOS	DIRECCION DE CONSTRUCCION	1	GASTO CORRIENTE CEA	2,200.00
7	REPARACION Y MANTENIMIENTO DE EQUIPO DE	DIRECCION DE CONSTRUCCION	1	GASTO CORRIENTE CEA	80,000.00
7	VIÁTICOS EN EL PAÍS	DIRECCION DE CONSTRUCCION	1	GASTO CORRIENTE CEA	63,000.00
7	GASTO DE TRASLADOS EN COMISIONES OFICIAL	DIRECCION DE CONSTRUCCION	1	GASTO CORRIENTE CEA	55,000.00
7	EJECUCION DE PROYECTOS PRODUCTIVOS	DIRECCION DE CONSTRUCCION	9	PROYECTO REALITO	13,330,003.00
7	OTROS SERVICIOS GENERALES	DIRECCION DE CONSTRUCCION	10	OPERACION Y MANTTO REALITO	17,000,000.00
7	COMBUSTIBLES, LUBRICANTES Y ADITIVOS	DIRECCION DE CONSTRUCCION	21	GASTO CORRIENTE PIPAS	10,000.00
7	VIÁTICOS EN EL PAÍS	DIRECCION DE CONSTRUCCION	21	GASTO CORRIENTE PIPAS	65,000.00
7	GASTO DE TRASLADOS EN COMISIONES OFICIAL	DIRECCION DE CONSTRUCCION	21	GASTO CORRIENTE PIPAS	40,000.00
7	SUELDO BASE	DIRECCION DE PROYECTOS	1	GASTO CORRIENTE CEA	188,739.00
7	HONORARIOS ASIMILABLES A SALARIOS	DIRECCION DE PROYECTOS	1	GASTO CORRIENTE CEA	61,161.00
7	RETRIBUCIONES POR SERVICIOS DE CARÁCTER	DIRECCION DE PROYECTOS	1	GASTO CORRIENTE CEA	3,000.00
7	GRATIFICACION DE FIN DE AÑO	DIRECCION DE PROYECTOS	1	GASTO CORRIENTE CEA	36,699.00
7	CUOTAS AL IMSS	DIRECCION DE PROYECTOS	1	GASTO CORRIENTE CEA	32,222.00
7	CUOTAS PARA LA VIVIENDA	DIRECCION DE PROYECTOS	1	GASTO CORRIENTE CEA	17,437.00
7	CUOTAS PARA EL SISTEMA DE AHORRO	DIRECCION DE PROYECTOS	1	GASTO CORRIENTE CEA	17,960.00
7	PRESTACIONES CONTRACTUALES MENSUALES	DIRECCION DE PROYECTOS	1	GASTO CORRIENTE CEA	15,465.00
7	ESTIMULOS	DIRECCION DE PROYECTOS	1	GASTO CORRIENTE CEA	27,000.00
7	COMBUSTIBLES, LUBRICANTES Y ADITIVOS	DIRECCION DE PROYECTOS	1	GASTO CORRIENTE CEA	1,600.00
7	GASTO DE TRASLADOS EN COMISIONES OFICIAL	DIRECCION DE PROYECTOS	1	GASTO CORRIENTE CEA	7,000.00
7	COMBUSTIBLES, LUBRICANTES Y ADITIVOS	ORGANO INTERNO DE CONTROL	1	GASTO CORRIENTE CEA	1,600.00
8	SUELDO BASE	DIRECCION GENERAL	1	GASTO CORRIENTE CEA	272,883.00
8	HONORARIOS ASIMILABLES A SALARIOS	DIRECCION GENERAL	1	GASTO CORRIENTE CEA	64,949.00
8	RETRIBUCIONES POR SERVICIOS DE CARÁCTER	DIRECCION GENERAL	1	GASTO CORRIENTE CEA	3,000.00
8	GRATIFICACION DE FIN DE AÑO	DIRECCION GENERAL	1	GASTO CORRIENTE CEA	50,418.00
8	CUOTAS AL IMSS	DIRECCION GENERAL	1	GASTO CORRIENTE CEA	43,083.00
8	CUOTAS PARA LA VIVIENDA	DIRECCION GENERAL	1	GASTO CORRIENTE CEA	22,831.00
8	CUOTAS PARA EL SISTEMA DE AHORRO	DIRECCION GENERAL	1	GASTO CORRIENTE CEA	23,516.00
8	PRESTACIONES CONTRACTUALES MENSUALES	DIRECCION GENERAL	1	GASTO CORRIENTE CEA	21,402.00
8	ESTIMULOS	DIRECCION GENERAL	1	GASTO CORRIENTE CEA	43,000.00
8	COMBUSTIBLES, LUBRICANTES Y ADITIVOS	DIRECCION GENERAL	1	GASTO CORRIENTE CEA	15,000.00
8	DIF POR RADIO, TV Y OTROS MEDIOS DE MSJ	DIRECCION GENERAL	1	GASTO CORRIENTE CEA	35,000.00
8	PASAJES AÉREOS	DIRECCION GENERAL	1	GASTO CORRIENTE CEA	15,000.00
8	VIÁTICOS EN EL PAÍS	DIRECCION GENERAL	1	GASTO CORRIENTE CEA	6,000.00
8	GASTO DE TRASLADOS EN COMISIONES OFICIAL	DIRECCION GENERAL	1	GASTO CORRIENTE CEA	7,000.00
8	VIÁTICOS EN EL PAÍS	DIRECCION GENERAL	3	GASTO CORRIENTE ZONA HUASTECA	12,000.00
8	GASTO DE TRASLADOS EN COMISIONES OFICIAL	DIRECCION GENERAL	3	GASTO CORRIENTE ZONA HUASTECA	15,000.00
8	SUELDO BASE	DIRECCION ADMINISTRATIVA	1	GASTO CORRIENTE CEA	304,149.00
8	HONORARIOS ASIMILABLES A SALARIOS	DIRECCION ADMINISTRATIVA	1	GASTO CORRIENTE CEA	55,162.00
8	RETRIBUCIONES POR SERVICIOS DE CARÁCTER	DIRECCION ADMINISTRATIVA	1	GASTO CORRIENTE CEA	6,000.00
8	GRATIFICACION DE FIN DE AÑO	DIRECCION ADMINISTRATIVA	1	GASTO CORRIENTE CEA	59,140.00
8	CUOTAS AL IMSS	DIRECCION ADMINISTRATIVA	1	GASTO CORRIENTE CEA	48,548.00
8	CUOTAS PARA LA VIVIENDA	DIRECCION ADMINISTRATIVA	1	GASTO CORRIENTE CEA	26,164.00
8	CUOTAS PARA EL SISTEMA DE AHORRO	DIRECCION ADMINISTRATIVA	1	GASTO CORRIENTE CEA	26,949.00
8	PRESTACIONES CONTRACTUALES MENSUALES	DIRECCION ADMINISTRATIVA	1	GASTO CORRIENTE CEA	27,462.00
8	ESTIMULOS	DIRECCION ADMINISTRATIVA	1	GASTO CORRIENTE CEA	39,000.00
8	MATERIALES, ÚTILES Y EQUIPOS MENORES	DIRECCION ADMINISTRATIVA	1	GASTO CORRIENTE CEA	30,000.00
8	COMBUSTIBLES, LUBRICANTES Y ADITIVOS	DIRECCION ADMINISTRATIVA	1	GASTO CORRIENTE CEA	8,000.00
8	REFACCIONES Y ACCESORIOS MENORES OTROS B	DIRECCION ADMINISTRATIVA	1	GASTO CORRIENTE CEA	93,945.00
8	TELEFONIA TRADICIONAL	DIRECCION ADMINISTRATIVA	1	GASTO CORRIENTE CEA	8,000.00

8	TELEFONIA CELULAR	DIRECCION ADMINISTRATIVA	1	GASTO CORRIENTE CEA	8,000.00
8	ARRENDAMIENTO DE EDIFICIOS	DIRECCION ADMINISTRATIVA	1	GASTO CORRIENTE CEA	87,500.00
8	ARREN DE MOBILIARIO Y EQUIPO DE ADMON, E	DIRECCION ADMINISTRATIVA	1	GASTO CORRIENTE CEA	5,500.00
8	SERVICIOS DE VIGILANCIA	DIRECCION ADMINISTRATIVA	1	GASTO CORRIENTE CEA	69,000.00
8	SERVICIOS FINANCIEROS Y BANCARIOS	DIRECCION ADMINISTRATIVA	1	GASTO CORRIENTE CEA	2,500.00
8	SERVICIOS DE LIMPIEZA Y MANEJO DE DESECH	DIRECCION ADMINISTRATIVA	1	GASTO CORRIENTE CEA	68,000.00
8	IMPUESTO SOBRE NÓMINA	DIRECCION ADMINISTRATIVA	1	GASTO CORRIENTE CEA	63,845.00
8	OTROS SERVICIOS GENERALES	DIRECCION ADMINISTRATIVA	12	RECURSOS PROPIOS AGUA TRATADA	6,500,000.00
8	OTROS SERVICIOS GENERALES	DIRECCION ADMINISTRATIVA	20	RECURSOS PROPIOS SANEAMIENTO	4,461,162.00
8	SUELDO BASE	DIRECCION JURIDICA	1	GASTO CORRIENTE CEA	142,432.00
8	RETRIBUCIONES POR SERVICIOS DE CARÁCTER	DIRECCION JURIDICA	1	GASTO CORRIENTE CEA	3,000.00
8	GRATIFICACIÓN DE FIN DE AÑO	DIRECCION JURIDICA	1	GASTO CORRIENTE CEA	27,695.00
8	CUOTAS AL IMSS	DIRECCION JURIDICA	1	GASTO CORRIENTE CEA	19,176.00
8	CUOTAS PARA LA VIVIENDA	DIRECCION JURIDICA	1	GASTO CORRIENTE CEA	10,465.00
8	CUOTAS PARA EL SISTEMA DE AHORRO	DIRECCION JURIDICA	1	GASTO CORRIENTE CEA	10,779.00
8	PRESTACIONES CONTRACTUALES MENSUALES	DIRECCION JURIDICA	1	GASTO CORRIENTE CEA	10,812.00
8	ESTIMULOS	DIRECCION JURIDICA	1	GASTO CORRIENTE CEA	20,000.00
8	COMBUSTIBLES, LUBRICANTES Y ADITIVOS	DIRECCION JURIDICA	1	GASTO CORRIENTE CEA	1,400.00
8	SUELDO BASE	DIRECCION DE PLANEACIÓN Y CONTROL	1	GASTO CORRIENTE CEA	274,115.00
8	HONORARIOS ASIMILABLES A SALARIOS	DIRECCION DE PLANEACIÓN Y CONTROL	1	GASTO CORRIENTE CEA	69,294.00
8	RETRIBUCIONES POR SERVICIOS DE CARÁCTER	DIRECCION DE PLANEACIÓN Y CONTROL	1	GASTO CORRIENTE CEA	3,000.00
8	GRATIFICACIÓN DE FIN DE AÑO	DIRECCION DE PLANEACIÓN Y CONTROL	1	GASTO CORRIENTE CEA	53,300.00
8	CUOTAS AL IMSS	DIRECCION DE PLANEACIÓN Y CONTROL	1	GASTO CORRIENTE CEA	46,469.00
8	CUOTAS PARA LA VIVIENDA	DIRECCION DE PLANEACIÓN Y CONTROL	1	GASTO CORRIENTE CEA	24,735.00
8	CUOTAS PARA EL SISTEMA DE AHORRO	DIRECCION DE PLANEACIÓN Y CONTROL	1	GASTO CORRIENTE CEA	25,477.00
8	PRESTACIONES CONTRACTUALES MENSUALES	DIRECCION DE PLANEACIÓN Y CONTROL	1	GASTO CORRIENTE CEA	22,967.00
8	ESTIMULOS	DIRECCION DE PLANEACIÓN Y CONTROL	1	GASTO CORRIENTE CEA	37,000.00
8	COMBUSTIBLES, LUBRICANTES Y ADITIVOS	DIRECCION DE PLANEACIÓN Y CONTROL	1	GASTO CORRIENTE CEA	2,800.00
8	CONSTRUCCIÓN DE OBRAS PARA EL ABASTECIMI	DIRECCION DE PLANEACIÓN Y CONTROL	3621.000	PROGRAMA HIDRAULICO 2021	7,070,000.00
8	SUELDO BASE	DIRECCION DE OPERACION Y SERVICIOS	1	GASTO CORRIENTE CEA	102,252.00
8	HONORARIOS ASIMILABLES A SALARIOS	DIRECCION DE OPERACION Y SERVICIOS	1	GASTO CORRIENTE CEA	69,566.00
8	RETRIBUCIONES POR SERVICIOS DE CARÁCTER	DIRECCION DE OPERACION Y SERVICIOS	1	GASTO CORRIENTE CEA	3,000.00
8	GRATIFICACIÓN DE FIN DE AÑO	DIRECCION DE OPERACION Y SERVICIOS	1	GASTO CORRIENTE CEA	19,882.00
8	CUOTAS AL IMSS	DIRECCION DE OPERACION Y SERVICIOS	1	GASTO CORRIENTE CEA	24,317.00
8	CUOTAS PARA LA VIVIENDA	DIRECCION DE OPERACION Y SERVICIOS	1	GASTO CORRIENTE CEA	11,878.00
8	CUOTAS PARA EL SISTEMA DE AHORRO	DIRECCION DE OPERACION Y SERVICIOS	1	GASTO CORRIENTE CEA	12,234.00
8	PRESTACIONES CONTRACTUALES MENSUALES	DIRECCION DE OPERACION Y SERVICIOS	1	GASTO CORRIENTE CEA	9,295.00
8	ESTIMULOS	DIRECCION DE OPERACION Y SERVICIOS	1	GASTO CORRIENTE CEA	14,000.00
8	ARTÍCULOS METÁLICOS PARA LA CONSTRUCCIÓN	DIRECCION DE OPERACION Y SERVICIOS	1	GASTO CORRIENTE CEA	3,000.00
8	OTROS PRODUCTOS QUÍMICOS	DIRECCION DE OPERACION Y SERVICIOS	1	GASTO CORRIENTE CEA	20,000.00
8	COMBUSTIBLES, LUBRICANTES Y ADITIVOS	DIRECCION DE OPERACION Y SERVICIOS	1	GASTO CORRIENTE CEA	18,000.00
8	ENERGÍA ELÉCTRICA	DIRECCION DE OPERACION Y SERVICIOS	1	GASTO CORRIENTE CEA	520,000.00
8	CONSERVACIÓN Y MANTENIMIENTO MENOR DE IN	DIRECCION DE OPERACION Y SERVICIOS	1	GASTO CORRIENTE CEA	30,000.00
8	REPARACIÓN Y MANTENIMIENTO DE EQUIPO DE	DIRECCION DE OPERACION Y SERVICIOS	1	GASTO CORRIENTE CEA	20,000.00
8	SUELDO BASE	DIRECCION DE OPERACION Y SERVICIOS	2	GASTO CORRIENTE SATELITE	271,015.00
8	HONORARIOS ASIMILABLES A SALARIOS	DIRECCION DE OPERACION Y SERVICIOS	2	GASTO CORRIENTE SATELITE	179,791.00
8	RETRIBUCIONES POR SERVICIOS DE CARÁCTER	DIRECCION DE OPERACION Y SERVICIOS	2	GASTO CORRIENTE SATELITE	3,000.00
8	GRATIFICACIÓN DE FIN DE AÑO	DIRECCION DE OPERACION Y SERVICIOS	2	GASTO CORRIENTE SATELITE	52,697.00
8	CUOTAS AL IMSS	DIRECCION DE OPERACION Y SERVICIOS	2	GASTO CORRIENTE SATELITE	60,800.00
8	CUOTAS PARA LA VIVIENDA	DIRECCION DE OPERACION Y SERVICIOS	2	GASTO CORRIENTE SATELITE	30,438.00

8	CUOTAS PARA EL SISTEMA DE AHORRO	DIRECCION DE OPERACION Y SERVICIOS	2	GASTO CORRIENTE SATELITE	31,351.00
8	PRESTACIONES CONTRACTUALES MENSUALES	DIRECCION DE OPERACION Y SERVICIOS	2	GASTO CORRIENTE SATELITE	24,477.00
8	ESTIMULOS	DIRECCION DE OPERACION Y SERVICIOS	2	GASTO CORRIENTE SATELITE	34,000.00
8	PRODUCTOS DE CUERO, PIEL, PLÁSTICO Y HUL	DIRECCION DE OPERACION Y SERVICIOS	2	GASTO CORRIENTE SATELITE	1,000.00
8	OTROS PRODUCTOS QUÍMICOS	DIRECCION DE OPERACION Y SERVICIOS	2	GASTO CORRIENTE SATELITE	75,000.00
8	COMBUSTIBLES, LUBRICANTES Y ADITIVOS	DIRECCION DE OPERACION Y SERVICIOS	2	GASTO CORRIENTE SATELITE	16,000.00
8	REFACCIONES Y ACCESORIOS MENORES OTROS B	DIRECCION DE OPERACION Y SERVICIOS	2	GASTO CORRIENTE SATELITE	15,581.00
8	ENERGÍA ELÉCTRICA	DIRECCION DE OPERACION Y SERVICIOS	2	GASTO CORRIENTE SATELITE	553,000.00
8	SERVICIOS DE ACCESO DE INTERNET, REDES Y	DIRECCION DE OPERACION Y SERVICIOS	2	GASTO CORRIENTE SATELITE	1,000.00
8	OTROS ARRENDAMIENTOS	DIRECCION DE OPERACION Y SERVICIOS	2	GASTO CORRIENTE SATELITE	3,000.00
8	SER DE DISEÑO, ARQ. ING Y ACTIVIDADES RE	DIRECCION DE OPERACION Y SERVICIOS	2	GASTO CORRIENTE SATELITE	5,000.00
8	SERVICIOS DE APOYO ADMINISTRATIVO, FOTOC	DIRECCION DE OPERACION Y SERVICIOS	2	GASTO CORRIENTE SATELITE	10,000.00
8	SERVICIOS DE VIGILANCIA	DIRECCION DE OPERACION Y SERVICIOS	2	GASTO CORRIENTE SATELITE	198,000.00
8	SERVICIOS FINANCIEROS Y BANCARIOS	DIRECCION DE OPERACION Y SERVICIOS	2	GASTO CORRIENTE SATELITE	500.00
8	SERVICIOS DE RECAUDACIÓN, TRASLADO Y CUS	DIRECCION DE OPERACION Y SERVICIOS	2	GASTO CORRIENTE SATELITE	5,000.00
8	INS, REP Y MITTO DE MAQUINA, OTROS EQUIPO	DIRECCION DE OPERACION Y SERVICIOS	2	GASTO CORRIENTE SATELITE	80,000.00
8	SERVICIOS DE LIMPIEZA Y MANEJO DE DESECH	DIRECCION DE OPERACION Y SERVICIOS	2	GASTO CORRIENTE SATELITE	23,241.00
8	SERVICIOS DE JARDINERÍA Y FUMIGACIÓN	DIRECCION DE OPERACION Y SERVICIOS	2	GASTO CORRIENTE SATELITE	2,000.00
8	IMPUESTO SOBRE NÓMINA	DIRECCION DE OPERACION Y SERVICIOS	2	GASTO CORRIENTE SATELITE	14,125.00
8	OTROS SERVICIOS GENERALES	DIRECCION DE OPERACION Y SERVICIOS	2	GASTO CORRIENTE SATELITE	6,637.00
8	AUTOMÓVILES Y CAMIONES	DIRECCION DE OPERACION Y SERVICIOS	2	GASTO CORRIENTE SATELITE	100,000.00
8	OTROS SERVICIOS GENERALES	DIRECCION DE OPERACION Y SERVICIOS	4	RIEGO TANGAMANGA	894,720.00
8	SUELDO BASE	DIRECCION DE CONSTRUCCION	1	GASTO CORRIENTE CEA	231,555.00
8	HONORARIOS ASIMILABLES A SALARIOS	DIRECCION DE CONSTRUCCION	1	GASTO CORRIENTE CEA	67,066.00
8	RETRIBUCIONES POR SERVICIOS DE CARÁCTER	DIRECCION DE CONSTRUCCION	1	GASTO CORRIENTE CEA	3,000.00
8	GRATIFICACIÓN DE FIN DE AÑO	DIRECCION DE CONSTRUCCION	1	GASTO CORRIENTE CEA	45,025.00
8	CUOTAS AL IMSS	DIRECCION DE CONSTRUCCION	1	GASTO CORRIENTE CEA	40,577.00
8	CUOTAS PARA LA VIVIENDA	DIRECCION DE CONSTRUCCION	1	GASTO CORRIENTE CEA	21,057.00
8	CUOTAS PARA EL SISTEMA DE AHORRO	DIRECCION DE CONSTRUCCION	1	GASTO CORRIENTE CEA	21,688.00
8	PRESTACIONES CONTRACTUALES MENSUALES	DIRECCION DE CONSTRUCCION	1	GASTO CORRIENTE CEA	19,930.00
8	ESTIMULOS	DIRECCION DE CONSTRUCCION	1	GASTO CORRIENTE CEA	27,000.00
8	COMBUSTIBLES, LUBRICANTES Y ADITIVOS	DIRECCION DE CONSTRUCCION	1	GASTO CORRIENTE CEA	2,200.00
8	REPARACIÓN Y MANTENIMIENTO DE EQUIPO DE	DIRECCION DE CONSTRUCCION	1	GASTO CORRIENTE CEA	30,000.00
8	VIÁTICOS EN EL PAÍS	DIRECCION DE CONSTRUCCION	1	GASTO CORRIENTE CEA	63,000.00
8	GASTO DE TRASLADOS EN COMISIONES OFICIAL	DIRECCION DE CONSTRUCCION	1	GASTO CORRIENTE CEA	55,000.00
8	EJECUCIÓN DE PROYECTOS PRODUCTIVOS	DIRECCION DE CONSTRUCCION	9	PROYECTO REALITO	13,330,003.00
8	OTROS SERVICIOS GENERALES	DIRECCION DE CONSTRUCCION	10	OPERACION Y MANTTO REALITO	17,000,000.00
8	COMBUSTIBLES, LUBRICANTES Y ADITIVOS	DIRECCION DE CONSTRUCCION	21	GASTO CORRIENTE PIPAS	10,000.00
8	PASAIES TERRESTRES	DIRECCION DE CONSTRUCCION	21	GASTO CORRIENTE PIPAS	5,000.00
8	VIÁTICOS EN EL PAÍS	DIRECCION DE CONSTRUCCION	21	GASTO CORRIENTE PIPAS	65,000.00
8	GASTO DE TRASLADOS EN COMISIONES OFICIAL	DIRECCION DE CONSTRUCCION	21	GASTO CORRIENTE PIPAS	40,000.00
8	SUELDO BASE	DIRECCION DE PROYECTOS	1	GASTO CORRIENTE CEA	188,739.00
8	HONORARIOS ASIMILABLES A SALARIOS	DIRECCION DE PROYECTOS	1	GASTO CORRIENTE CEA	61,161.00
8	RETRIBUCIONES POR SERVICIOS DE CARÁCTER	DIRECCION DE PROYECTOS	1	GASTO CORRIENTE CEA	3,000.00
8	GRATIFICACIÓN DE FIN DE AÑO	DIRECCION DE PROYECTOS	1	GASTO CORRIENTE CEA	36,699.00
8	CUOTAS AL IMSS	DIRECCION DE PROYECTOS	1	GASTO CORRIENTE CEA	32,222.00
8	CUOTAS PARA LA VIVIENDA	DIRECCION DE PROYECTOS	1	GASTO CORRIENTE CEA	17,437.00
8	CUOTAS PARA EL SISTEMA DE AHORRO	DIRECCION DE PROYECTOS	1	GASTO CORRIENTE CEA	17,960.00
8	PRESTACIONES CONTRACTUALES MENSUALES	DIRECCION DE PROYECTOS	1	GASTO CORRIENTE CEA	15,465.00
8	ESTIMULOS	DIRECCION DE PROYECTOS	1	GASTO CORRIENTE CEA	27,000.00

8	COMBUSTIBLES, LUBRICANTES Y ADITIVOS	DIRECCION DE PROYECTOS	1	GASTO CORRIENTE CEA	1,600.00
8	GASTO DE TRASLADOS EN COMISIONES OFICIAL	DIRECCION DE PROYECTOS	1	GASTO CORRIENTE CEA	7,000.00
8	COMBUSTIBLES, LUBRICANTES Y ADITIVOS	ORGANO INTERNO DE CONTROL	1	GASTO CORRIENTE CEA	1,000.00
9	SUELDO BASE	DIRECCION GENERAL	1	GASTO CORRIENTE CEA	272,883.00
9	COMPLEMENTO DE SUELDO	DIRECCION GENERAL	1	GASTO CORRIENTE CEA	41,461.00
9	HONORARIOS ASIMILABLES A SALARIOS	DIRECCION GENERAL	1	GASTO CORRIENTE CEA	64,949.00
9	RETRIBUCIONES POR SERVICIOS DE CARÁCTER	DIRECCION GENERAL	1	GASTO CORRIENTE CEA	3,000.00
9	GRATIFICACIÓN DE FIN DE AÑO	DIRECCION GENERAL	1	GASTO CORRIENTE CEA	50,418.00
9	CUOTAS AL IMSS	DIRECCION GENERAL	1	GASTO CORRIENTE CEA	44,897.00
9	CUOTAS PARA LA VIVIENDA	DIRECCION GENERAL	1	GASTO CORRIENTE CEA	22,095.00
9	CUOTAS PARA EL SISTEMA DE AHORRO	DIRECCION GENERAL	1	GASTO CORRIENTE CEA	22,757.00
9	PRESTACIONES CONTRACTUALES MENSUALES	DIRECCION GENERAL	1	GASTO CORRIENTE CEA	21,402.00
9	ESTIMULOS	DIRECCION GENERAL	1	GASTO CORRIENTE CEA	43,000.00
9	COMBUSTIBLES, LUBRICANTES Y ADITIVOS	DIRECCION GENERAL	1	GASTO CORRIENTE CEA	15,000.00
9	DIF POR RADIO, TV Y OTROS MEDIOS DE MSJ	DIRECCION GENERAL	1	GASTO CORRIENTE CEA	35,000.00
9	PASAJES AÉREOS	DIRECCION GENERAL	1	GASTO CORRIENTE CEA	30,000.00
9	VIÁTICOS EN EL PAÍS	DIRECCION GENERAL	1	GASTO CORRIENTE CEA	6,000.00
9	GASTO DE TRASLADOS EN COMISIONES OFICIAL	DIRECCION GENERAL	1	GASTO CORRIENTE CEA	10,000.00
9	VIÁTICOS EN EL PAÍS	DIRECCION GENERAL	3	GASTO CORRIENTE ZONA HUASTECA	12,000.00
9	GASTO DE TRASLADOS EN COMISIONES OFICIAL	DIRECCION GENERAL	3	GASTO CORRIENTE ZONA HUASTECA	15,000.00
9	SUELDO BASE	DIRECCION ADMINISTRATIVA	1	GASTO CORRIENTE CEA	304,149.00
9	COMPLEMENTO DE SUELDO	DIRECCION ADMINISTRATIVA	1	GASTO CORRIENTE CEA	49,715.00
9	HONORARIOS ASIMILABLES A SALARIOS	DIRECCION ADMINISTRATIVA	1	GASTO CORRIENTE CEA	55,162.00
9	RETRIBUCIONES POR SERVICIOS DE CARÁCTER	DIRECCION ADMINISTRATIVA	1	GASTO CORRIENTE CEA	6,000.00
9	GRATIFICACIÓN DE FIN DE AÑO	DIRECCION ADMINISTRATIVA	1	GASTO CORRIENTE CEA	59,140.00
9	CUOTAS AL IMSS	DIRECCION ADMINISTRATIVA	1	GASTO CORRIENTE CEA	50,654.00
9	CUOTAS PARA LA VIVIENDA	DIRECCION ADMINISTRATIVA	1	GASTO CORRIENTE CEA	25,320.00
9	CUOTAS PARA EL SISTEMA DE AHORRO	DIRECCION ADMINISTRATIVA	1	GASTO CORRIENTE CEA	26,080.00
9	PRESTACIONES CONTRACTUALES MENSUALES	DIRECCION ADMINISTRATIVA	1	GASTO CORRIENTE CEA	27,462.00
9	ESTIMULOS	DIRECCION ADMINISTRATIVA	1	GASTO CORRIENTE CEA	39,000.00
9	MATE Y UTILES EQUIPOS MENORES DE TEC	DIRECCION ADMINISTRATIVA	1	GASTO CORRIENTE CEA	20,000.00
9	COMBUSTIBLES, LUBRICANTES Y ADITIVOS	DIRECCION ADMINISTRATIVA	1	GASTO CORRIENTE CEA	8,000.00
9	REFACCIONES Y ACCESORIOS MENORES OTROS B	DIRECCION ADMINISTRATIVA	1	GASTO CORRIENTE CEA	48,094.00
9	AGUA	DIRECCION ADMINISTRATIVA	1	GASTO CORRIENTE CEA	5,000.00
9	TELEFONÍA TRADICIONAL	DIRECCION ADMINISTRATIVA	1	GASTO CORRIENTE CEA	8,000.00
9	TELEFONÍA CELULAR	DIRECCION ADMINISTRATIVA	1	GASTO CORRIENTE CEA	8,000.00
9	ARRENDAMIENTO DE EDIFICIOS	DIRECCION ADMINISTRATIVA	1	GASTO CORRIENTE CEA	87,500.00
9	AREN DE MOBILIARIO Y EQUIPO DE ADMON, E	DIRECCION ADMINISTRATIVA	1	GASTO CORRIENTE CEA	5,500.00
9	SERVICIOS DE VIGILANCIA	DIRECCION ADMINISTRATIVA	1	GASTO CORRIENTE CEA	69,000.00
9	SERVICIOS FINANCIEROS Y BANCARIOS	DIRECCION ADMINISTRATIVA	1	GASTO CORRIENTE CEA	2,500.00
9	REPARACIÓN Y MANTENIMIENTO DE EQUIPO DE	DIRECCION ADMINISTRATIVA	1	GASTO CORRIENTE CEA	20,000.00
9	SERVICIOS DE LIMPIEZA Y MANEJO DE DESECH	DIRECCION ADMINISTRATIVA	1	GASTO CORRIENTE CEA	68,000.00
9	IMPUESTO SOBRE NÓMINA	DIRECCION ADMINISTRATIVA	1	GASTO CORRIENTE CEA	69,601.00
9	OTROS SERVICIOS GENERALES	DIRECCION ADMINISTRATIVA	12	RECURSOS PROPIOS AGUA TRATADA	7,500,000.00
9	OTROS SERVICIOS GENERALES	DIRECCION ADMINISTRATIVA	20	RECURSOS PROPIOS SANEAMIENTO	3,454,859.00
9	SUELDO BASE	DIRECCION JURÍDICA	1	GASTO CORRIENTE CEA	142,432.00
9	COMPLEMENTO DE SUELDO	DIRECCION JURÍDICA	1	GASTO CORRIENTE CEA	21,367.00
9	RETRIBUCIONES POR SERVICIOS DE CARÁCTER	DIRECCION JURÍDICA	1	GASTO CORRIENTE CEA	3,000.00
9	GRATIFICACIÓN DE FIN DE AÑO	DIRECCION JURÍDICA	1	GASTO CORRIENTE CEA	27,695.00
9	CUOTAS AL IMSS	DIRECCION JURÍDICA	1	GASTO CORRIENTE CEA	20,026.00

9	CUOTAS PARA LA VIVIENDA	DIRECCION JURIDICA	1	GASTO CORRIENTE CEA	10,127.00
9	CUOTAS PARA EL SISTEMA DE AHORRO	DIRECCION JURIDICA	1	GASTO CORRIENTE CEA	10,431.00
9	PRESTACIONES CONTRACTUALES MENSUALES	DIRECCION JURIDICA	1	GASTO CORRIENTE CEA	10,812.00
9	ESTIMULOS	DIRECCION JURIDICA	1	GASTO CORRIENTE CEA	20,000.00
9	COMBUSTIBLES, LUBRICANTES Y ADITIVOS	DIRECCION JURIDICA	1	GASTO CORRIENTE CEA	1,400.00
9	SUELDO BASE	DIRECCION DE PLANEACION Y CONTROL	1	GASTO CORRIENTE CEA	274,115.00
9	COMPLEMENTO DE SUELDO	DIRECCION DE PLANEACION Y CONTROL	1	GASTO CORRIENTE CEA	42,707.00
9	HONORARIOS ASIMILABLES A SALARIOS	DIRECCION DE PLANEACION Y CONTROL	1	GASTO CORRIENTE CEA	69,294.00
9	RETRIBUCIONES POR SERVICIOS DE CARÁCTER	DIRECCION DE PLANEACION Y CONTROL	1	GASTO CORRIENTE CEA	3,000.00
9	GRATIFICACIÓN DE FIN DE AÑO	DIRECCION DE PLANEACION Y CONTROL	1	GASTO CORRIENTE CEA	53,300.00
9	CUOTAS AL IMSS	DIRECCION DE PLANEACION Y CONTROL	1	GASTO CORRIENTE CEA	48,344.00
9	CUOTAS PARA LA VIVIENDA	DIRECCION DE PLANEACION Y CONTROL	1	GASTO CORRIENTE CEA	23,937.00
9	CUOTAS PARA EL SISTEMA DE AHORRO	DIRECCION DE PLANEACION Y CONTROL	1	GASTO CORRIENTE CEA	24,656.00
9	PRESTACIONES CONTRACTUALES MENSUALES	DIRECCION DE PLANEACION Y CONTROL	1	GASTO CORRIENTE CEA	22,967.00
9	ESTIMULOS	DIRECCION DE PLANEACION Y CONTROL	1	GASTO CORRIENTE CEA	37,000.00
9	COMBUSTIBLES, LUBRICANTES Y ADITIVOS	DIRECCION DE PLANEACION Y CONTROL	1	GASTO CORRIENTE CEA	2,800.00
9	CONSTRUCCIÓN DE OBRAS PARA EL ABASTECIMI	DIRECCION DE PLANEACION Y CONTROL	3621000	PROGRAMA HIDRAULICO 2021	7,070,000.00
9	SUELDO BASE	DIRECCION DE OPERACION Y SERVICIOS	1	GASTO CORRIENTE CEA	102,252.00
9	COMPLEMENTO DE SUELDO	DIRECCION DE OPERACION Y SERVICIOS	1	GASTO CORRIENTE CEA	14,473.00
9	HONORARIOS ASIMILABLES A SALARIOS	DIRECCION DE OPERACION Y SERVICIOS	1	GASTO CORRIENTE CEA	69,566.00
9	RETRIBUCIONES POR SERVICIOS DE CARÁCTER	DIRECCION DE OPERACION Y SERVICIOS	1	GASTO CORRIENTE CEA	3,000.00
9	GRATIFICACIÓN DE FIN DE AÑO	DIRECCION DE OPERACION Y SERVICIOS	1	GASTO CORRIENTE CEA	19,882.00
9	CUOTAS AL IMSS	DIRECCION DE OPERACION Y SERVICIOS	1	GASTO CORRIENTE CEA	25,199.00
9	CUOTAS PARA LA VIVIENDA	DIRECCION DE OPERACION Y SERVICIOS	1	GASTO CORRIENTE CEA	11,495.00
9	CUOTAS PARA EL SISTEMA DE AHORRO	DIRECCION DE OPERACION Y SERVICIOS	1	GASTO CORRIENTE CEA	11,840.00
9	PRESTACIONES CONTRACTUALES MENSUALES	DIRECCION DE OPERACION Y SERVICIOS	1	GASTO CORRIENTE CEA	9,295.00
9	ESTIMULOS	DIRECCION DE OPERACION Y SERVICIOS	1	GASTO CORRIENTE CEA	14,000.00
9	COMBUSTIBLES, LUBRICANTES Y ADITIVOS	DIRECCION DE OPERACION Y SERVICIOS	1	GASTO CORRIENTE CEA	18,000.00
9	ENERGÍA ELÉCTRICA	DIRECCION DE OPERACION Y SERVICIOS	1	GASTO CORRIENTE CEA	520,000.00
9	CONSERVACIÓN Y MANTENIMIENTO MENOR DE IN	DIRECCION DE OPERACION Y SERVICIOS	1	GASTO CORRIENTE CEA	50,000.00
9	REPARACIÓN Y MANTENIMIENTO DE EQUIPO DE	DIRECCION DE OPERACION Y SERVICIOS	1	GASTO CORRIENTE CEA	20,000.00
9	INS. REP Y MITO DE MAQUINA, OTROS EQUIPO	DIRECCION DE OPERACION Y SERVICIOS	1	GASTO CORRIENTE CEA	95,000.00
9	SUELDO BASE	DIRECCION DE OPERACION Y SERVICIOS	2	GASTO CORRIENTE SATELITE	271,015.00
9	COMPLEMENTO DE SUELDO	DIRECCION DE OPERACION Y SERVICIOS	2	GASTO CORRIENTE SATELITE	43,799.00
9	HONORARIOS ASIMILABLES A SALARIOS	DIRECCION DE OPERACION Y SERVICIOS	2	GASTO CORRIENTE SATELITE	179,791.00
9	RETRIBUCIONES POR SERVICIOS DE CARÁCTER	DIRECCION DE OPERACION Y SERVICIOS	2	GASTO CORRIENTE SATELITE	3,000.00
9	GRATIFICACIÓN DE FIN DE AÑO	DIRECCION DE OPERACION Y SERVICIOS	2	GASTO CORRIENTE SATELITE	52,697.00
9	CUOTAS AL IMSS	DIRECCION DE OPERACION Y SERVICIOS	2	GASTO CORRIENTE SATELITE	63,110.00
9	CUOTAS PARA LA VIVIENDA	DIRECCION DE OPERACION Y SERVICIOS	2	GASTO CORRIENTE SATELITE	29,456.00
9	CUOTAS PARA EL SISTEMA DE AHORRO	DIRECCION DE OPERACION Y SERVICIOS	2	GASTO CORRIENTE SATELITE	30,340.00
9	PRESTACIONES CONTRACTUALES MENSUALES	DIRECCION DE OPERACION Y SERVICIOS	2	GASTO CORRIENTE SATELITE	24,477.00
9	ESTIMULOS	DIRECCION DE OPERACION Y SERVICIOS	2	GASTO CORRIENTE SATELITE	34,000.00
9	PRODUCTOS DE CUERO, PIEL, PLÁSTICO Y HUL	DIRECCION DE OPERACION Y SERVICIOS	2	GASTO CORRIENTE SATELITE	1,000.00
9	MERCANCÍAS ADQUIRIDAS PARA SU COMERCIALI	DIRECCION DE OPERACION Y SERVICIOS	2	GASTO CORRIENTE SATELITE	70,000.00
9	ARTÍCULOS METÁLICOS PARA LA CONSTRUCCIÓN	DIRECCION DE OPERACION Y SERVICIOS	2	GASTO CORRIENTE SATELITE	30,000.00
9	COMBUSTIBLES, LUBRICANTES Y ADITIVOS	DIRECCION DE OPERACION Y SERVICIOS	2	GASTO CORRIENTE SATELITE	16,000.00
9	REFACCIONES Y ACCESORIOS MENORES OTROS B	DIRECCION DE OPERACION Y SERVICIOS	2	GASTO CORRIENTE SATELITE	2,210.00
9	ENERGÍA ELÉCTRICA	DIRECCION DE OPERACION Y SERVICIOS	2	GASTO CORRIENTE SATELITE	553,000.00
9	SERVICIOS DE ACCESO DE INTERNET, REDES Y	DIRECCION DE OPERACION Y SERVICIOS	2	GASTO CORRIENTE SATELITE	1,000.00
9	OTROS ARRENDAMIENTOS	DIRECCION DE OPERACION Y SERVICIOS	2	GASTO CORRIENTE SATELITE	3,000.00

9	SER DE DISEÑO, ARQ., ING Y ACTIVIDADES RE	DIRECCION DE OPERACION Y SERVICIOS	2	GASTO CORRIENTE SATELITE	5,000.00
9	SERVICIOS DE APOYO ADMINISTRATIVO, FOTOC	DIRECCION DE OPERACION Y SERVICIOS	2	GASTO CORRIENTE SATELITE	10,000.00
9	SERVICIOS DE VIGILANCIA	DIRECCION DE OPERACION Y SERVICIOS	2	GASTO CORRIENTE SATELITE	198,000.00
9	SERVICIOS FINANCIEROS Y BANCARIOS	DIRECCION DE OPERACION Y SERVICIOS	2	GASTO CORRIENTE SATELITE	500.00
9	SERVICIOS DE RECAUDACION, TRASLADO Y CIJS	DIRECCION DE OPERACION Y SERVICIOS	2	GASTO CORRIENTE SATELITE	5,000.00
9	INS, REP Y MITTO DE MAQUINA, OTROS EQUIPO	DIRECCION DE OPERACION Y SERVICIOS	2	GASTO CORRIENTE SATELITE	80,000.00
9	SERVICIOS DE LIMPIEZA Y MANEJO DE DESECH	DIRECCION DE OPERACION Y SERVICIOS	2	GASTO CORRIENTE SATELITE	23,241.00
9	SERVICIOS DE JARDINERIA Y FUMIGACION	DIRECCION DE OPERACION Y SERVICIOS	2	GASTO CORRIENTE SATELITE	2,000.00
9	IMPUESTO SOBRE NÓMINA	DIRECCION DE OPERACION Y SERVICIOS	2	GASTO CORRIENTE SATELITE	15,219.00
9	OTROS SERVICIOS GENERALES	DIRECCION DE OPERACION Y SERVICIOS	2	GASTO CORRIENTE SATELITE	13,797.00
9	AUTOMÓVILES Y CAMIONES	DIRECCION DE OPERACION Y SERVICIOS	2	GASTO CORRIENTE SATELITE	200,000.00
9	OTROS SERVICIOS GENERALES	DIRECCION DE OPERACION Y SERVICIOS	4	RIEGO TANGAMANGA	894,720.00
9	SUELDO BASE	DIRECCION DE CONSTRUCCION	1	GASTO CORRIENTE CEA	231,555.00
9	COMPLEMENTO DE SUELDO	DIRECCION DE CONSTRUCCION	1	GASTO CORRIENTE CEA	37,470.00
9	HONORARIOS ASIMILABLES A SALARIOS	DIRECCION DE CONSTRUCCION	1	GASTO CORRIENTE CEA	67,066.00
9	RETRIBUCIONES POR SERVICIOS DE CARÁCTER	DIRECCION DE CONSTRUCCION	1	GASTO CORRIENTE CEA	3,000.00
9	GRATIFICACIÓN DE FIN DE AÑO	DIRECCION DE CONSTRUCCION	1	GASTO CORRIENTE CEA	45,025.00
9	CUOTAS AL IMSS	DIRECCION DE CONSTRUCCION	1	GASTO CORRIENTE CEA	42,223.00
9	CUOTAS PARA LA VIVIENDA	DIRECCION DE CONSTRUCCION	1	GASTO CORRIENTE CEA	20,377.00
9	GASTO PARA EL SISTEMA DE AHORRO	DIRECCION DE CONSTRUCCION	1	GASTO CORRIENTE CEA	20,989.00
9	PRESTACIONES CONTRACTUALES MENSUALES	DIRECCION DE CONSTRUCCION	1	GASTO CORRIENTE CEA	19,930.00
9	ESTÍMULOS	DIRECCION DE CONSTRUCCION	1	GASTO CORRIENTE CEA	27,000.00
9	COMBUSTIBLES, LUBRICANTES Y ADITIVOS	DIRECCION DE CONSTRUCCION	1	GASTO CORRIENTE CEA	2,200.00
9	REPARACIÓN Y MANTENIMIENTO DE EQUIPO DE	DIRECCION DE CONSTRUCCION	1	GASTO CORRIENTE CEA	60,000.00
9	VIÁTICOS EN EL PAÍS	DIRECCION DE CONSTRUCCION	1	GASTO CORRIENTE CEA	63,000.00
9	GASTO DE TRASLADOS EN COMISIONES OFICIAL	DIRECCION DE CONSTRUCCION	1	GASTO CORRIENTE CEA	55,000.00
9	EJECUCIÓN DE PROYECTOS PRODUCTIVOS	DIRECCION DE CONSTRUCCION	9	PROYECTO REALITO	13,330,003.00
9	OTROS SERVICIOS GENERALES	DIRECCION DE CONSTRUCCION	10	OPERACION Y MANTTO REALITO	17,000,000.00
9	COMBUSTIBLES, LUBRICANTES Y ADITIVOS	DIRECCION DE CONSTRUCCION	21	GASTO CORRIENTE PIPAS	10,000.00
9	VIÁTICOS EN EL PAÍS	DIRECCION DE CONSTRUCCION	21	GASTO CORRIENTE PIPAS	65,000.00
9	GASTO DE TRASLADOS EN COMISIONES OFICIAL	DIRECCION DE CONSTRUCCION	21	GASTO CORRIENTE PIPAS	60,000.00
9	SUELDO BASE	DIRECCION DE PROYECTOS	1	GASTO CORRIENTE CEA	194,119.00
9	COMPLEMENTO DE SUELDO	DIRECCION DE PROYECTOS	1	GASTO CORRIENTE CEA	17,647.00
9	HONORARIOS ASIMILABLES A SALARIOS	DIRECCION DE PROYECTOS	1	GASTO CORRIENTE CEA	61,161.00
9	RETRIBUCIONES POR SERVICIOS DE CARÁCTER	DIRECCION DE PROYECTOS	1	GASTO CORRIENTE CEA	3,000.00
9	GRATIFICACIÓN DE FIN DE AÑO	DIRECCION DE PROYECTOS	1	GASTO CORRIENTE CEA	36,699.00
9	CUOTAS AL IMSS	DIRECCION DE PROYECTOS	1	GASTO CORRIENTE CEA	33,629.00
9	CUOTAS PARA LA VIVIENDA	DIRECCION DE PROYECTOS	1	GASTO CORRIENTE CEA	16,875.00
9	GASTO PARA EL SISTEMA DE AHORRO	DIRECCION DE PROYECTOS	1	GASTO CORRIENTE CEA	17,381.00
9	PRESTACIONES CONTRACTUALES MENSUALES	DIRECCION DE PROYECTOS	1	GASTO CORRIENTE CEA	15,465.00
9	ESTÍMULOS	DIRECCION DE PROYECTOS	1	GASTO CORRIENTE CEA	27,000.00
9	COMBUSTIBLES, LUBRICANTES Y ADITIVOS	DIRECCION DE PROYECTOS	1	GASTO CORRIENTE CEA	1,600.00
9	GASTO DE TRASLADOS EN COMISIONES OFICIAL	DIRECCION DE PROYECTOS	1	GASTO CORRIENTE CEA	7,000.00
9	COMBUSTIBLES, LUBRICANTES Y ADITIVOS	ORGANO INTERNO DE CONTROL	1	GASTO CORRIENTE CEA	1,600.00
10	SUELDO BASE	DIRECCION GENERAL	1	GASTO CORRIENTE CEA	272,883.00
10	HONORARIOS ASIMILABLES A SALARIOS	DIRECCION GENERAL	1	GASTO CORRIENTE CEA	64,949.00
10	RETRIBUCIONES POR SERVICIOS DE CARÁCTER	DIRECCION GENERAL	1	GASTO CORRIENTE CEA	3,000.00
10	GRATIFICACIÓN DE FIN DE AÑO	DIRECCION GENERAL	1	GASTO CORRIENTE CEA	50,418.00
10	CUOTAS AL IMSS	DIRECCION GENERAL	1	GASTO CORRIENTE CEA	43,083.00
10	CUOTAS PARA LA VIVIENDA	DIRECCION GENERAL	1	GASTO CORRIENTE CEA	22,831.00



10	CUOTAS PARA EL SISTEMA DE AHORRO	DIRECCION GENERAL	1	GASTO CORRIENTE CEA	23,516.00
10	PRESTACIONES CONTRACTUALES MENSUALES	DIRECCION GENERAL	1	GASTO CORRIENTE CEA	21,402.00
10	APOYOS A LA CAPACITACION DE SERVIDORES	DIRECCION GENERAL	1	GASTO CORRIENTE CEA	23,297.00
10	ESTÍMULOS	DIRECCION GENERAL	1	GASTO CORRIENTE CEA	43,000.00
10	COMBUSTIBLES, LUBRICANTES Y ADITIVOS	DIRECCION GENERAL	1	GASTO CORRIENTE CEA	15,000.00
10	DIF POR RADIO, TV Y OTROS MEDIOS DE MSJ	DIRECCION GENERAL	1	GASTO CORRIENTE CEA	35,000.00
10	VIÁTICOS EN EL PAÍS	DIRECCION GENERAL	1	GASTO CORRIENTE CEA	6,000.00
10	VIÁTICOS EN EL PAÍS	DIRECCION GENERAL	3	GASTO CORRIENTE ZONA HUASTECA	12,000.00
10	SUELDO BASE	DIRECCION ADMINISTRATIVA	1	GASTO CORRIENTE CEA	304,149.00
10	HONORARIOS ASIMILABLES A SALARIOS	DIRECCION ADMINISTRATIVA	1	GASTO CORRIENTE CEA	55,162.00
10	RETRIBUCIONES POR SERVICIOS DE CARÁCTER	DIRECCION ADMINISTRATIVA	1	GASTO CORRIENTE CEA	6,000.00
10	GRATIFICACIÓN DE FIN DE AÑO	DIRECCION ADMINISTRATIVA	1	GASTO CORRIENTE CEA	59,140.00
10	CUOTAS AL IMSS	DIRECCION ADMINISTRATIVA	1	GASTO CORRIENTE CEA	48,548.00
10	CUOTAS PARA LA VIVIENDA	DIRECCION ADMINISTRATIVA	1	GASTO CORRIENTE CEA	26,164.00
10	CUOTAS PARA EL SISTEMA DE AHORRO	DIRECCION ADMINISTRATIVA	1	GASTO CORRIENTE CEA	26,949.00
10	PRESTACIONES CONTRACTUALES MENSUALES	DIRECCION ADMINISTRATIVA	1	GASTO CORRIENTE CEA	27,462.00
10	APOYOS A LA CAPACITACION DE SERVIDORES	DIRECCION ADMINISTRATIVA	1	GASTO CORRIENTE CEA	28,950.00
10	ESTÍMULOS	DIRECCION ADMINISTRATIVA	1	GASTO CORRIENTE CEA	39,000.00
10	COMBUSTIBLES, LUBRICANTES Y ADITIVOS	DIRECCION ADMINISTRATIVA	1	GASTO CORRIENTE CEA	8,000.00
10	REFACCIONES Y ACCESORIOS MENORES OTROS B	DIRECCION ADMINISTRATIVA	1	GASTO CORRIENTE CEA	126,062.00
10	TELEFONIA TRADICIONAL	DIRECCION ADMINISTRATIVA	1	GASTO CORRIENTE CEA	8,000.00
10	TELEFONIA CELULAR	DIRECCION ADMINISTRATIVA	1	GASTO CORRIENTE CEA	8,000.00
10	ARRENDAMIENTO DE EDIFICIOS	DIRECCION ADMINISTRATIVA	1	GASTO CORRIENTE CEA	87,500.00
10	ARREN DE MOBILIARIO Y EQUIPO DE ADMON, E	DIRECCION ADMINISTRATIVA	1	GASTO CORRIENTE CEA	5,500.00
10	SERVICIOS DE VIGILANCIA	DIRECCION ADMINISTRATIVA	1	GASTO CORRIENTE CEA	69,000.00
10	SERVICIOS FINANCIEROS Y BANCARIOS	DIRECCION ADMINISTRATIVA	1	GASTO CORRIENTE CEA	2,500.00
10	SERVICIOS DE LIMPIEZA Y MANEJO DE DESECH	DIRECCION ADMINISTRATIVA	1	GASTO CORRIENTE CEA	68,000.00
10	IMPUESTO SOBRE NÓMINA	DIRECCION ADMINISTRATIVA	1	GASTO CORRIENTE CEA	63,845.00
10	OTROS SERVICIOS GENERALES	DIRECCION ADMINISTRATIVA	12	RECURSOS PROPIOS AGUA TRATADA	7,500,000.00
10	OTROS SERVICIOS GENERALES	DIRECCION ADMINISTRATIVA	20	RECURSOS PROPIOS SANEAMIENTO	4,147,011.00
10	SUELDO BASE	DIRECCION JURIDICA	1	GASTO CORRIENTE CEA	142,432.00
10	RETRIBUCIONES POR SERVICIOS DE CARACTER	DIRECCION JURIDICA	1	GASTO CORRIENTE CEA	3,000.00
10	GRATIFICACIÓN DE FIN DE AÑO	DIRECCION JURIDICA	1	GASTO CORRIENTE CEA	27,695.00
10	CUOTAS AL IMSS	DIRECCION JURIDICA	1	GASTO CORRIENTE CEA	19,176.00
10	CUOTAS PARA LA VIVIENDA	DIRECCION JURIDICA	1	GASTO CORRIENTE CEA	10,465.00
10	CUOTAS PARA EL SISTEMA DE AHORRO	DIRECCION JURIDICA	1	GASTO CORRIENTE CEA	10,779.00
10	PRESTACIONES CONTRACTUALES MENSUALES	DIRECCION JURIDICA	1	GASTO CORRIENTE CEA	10,812.00
10	APOYOS A LA CAPACITACION DE SERVIDORES	DIRECCION JURIDICA	1	GASTO CORRIENTE CEA	10,686.00
10	ESTÍMULOS	DIRECCION JURIDICA	1	GASTO CORRIENTE CEA	20,000.00
10	COMBUSTIBLES, LUBRICANTES Y ADITIVOS	DIRECCION JURIDICA	1	GASTO CORRIENTE CEA	1,400.00
10	SUELDO BASE	DIRECCION DE PLANEACIÓN Y CONTROL	1	GASTO CORRIENTE CEA	274,115.00
10	HONORARIOS ASIMILABLES A SALARIOS	DIRECCION DE PLANEACIÓN Y CONTROL	1	GASTO CORRIENTE CEA	69,294.00
10	RETRIBUCIONES POR SERVICIOS DE CARÁCTER	DIRECCION DE PLANEACIÓN Y CONTROL	1	GASTO CORRIENTE CEA	3,000.00
10	GRATIFICACIÓN DE FIN DE AÑO	DIRECCION DE PLANEACIÓN Y CONTROL	1	GASTO CORRIENTE CEA	53,300.00
10	CUOTAS AL IMSS	DIRECCION DE PLANEACIÓN Y CONTROL	1	GASTO CORRIENTE CEA	46,469.00
10	CUOTAS PARA LA VIVIENDA	DIRECCION DE PLANEACIÓN Y CONTROL	1	GASTO CORRIENTE CEA	24,735.00
10	CUOTAS PARA EL SISTEMA DE AHORRO	DIRECCION DE PLANEACIÓN Y CONTROL	1	GASTO CORRIENTE CEA	25,477.00
10	PRESTACIONES CONTRACTUALES MENSUALES	DIRECCION DE PLANEACIÓN Y CONTROL	1	GASTO CORRIENTE CEA	22,967.00
10	APOYOS A LA CAPACITACION DE SERVIDORES	DIRECCION DE PLANEACIÓN Y CONTROL	1	GASTO CORRIENTE CEA	22,943.00
10	ESTÍMULOS	DIRECCION DE PLANEACIÓN Y CONTROL	1	GASTO CORRIENTE CEA	37,000.00

10	COMBUSTIBLES, LUBRICANTES Y ADITIVOS	DIRECCION DE PLANEACION Y CONTROL	1	GASTO CORRIENTE CEA	2,800.00
10	CONSTRUCCIÓN DE OBRAS PARA EL ABASTECIMI	DIRECCION DE PLANEACION Y CONTROL	3621000	PROGRAMA HIDRAULICO 2021	7,070,000.00
10	SUELDO BASE	DIRECCION DE OPERACION Y SERVICIOS	1	GASTO CORRIENTE CEA	102,252.00
10	HONORARIOS ASIMILABLES A SALARIOS	DIRECCION DE OPERACION Y SERVICIOS	1	GASTO CORRIENTE CEA	69,566.00
10	RETRIBUCIONES POR SERVICIOS DE CARÁCTER	DIRECCION DE OPERACION Y SERVICIOS	1	GASTO CORRIENTE CEA	3,000.00
10	GRATIFICACIÓN DE FIN DE AÑO	DIRECCION DE OPERACION Y SERVICIOS	1	GASTO CORRIENTE CEA	19,882.00
10	CUOTAS AL IMSS	DIRECCION DE OPERACION Y SERVICIOS	1	GASTO CORRIENTE CEA	24,317.00
10	CUOTAS PARA LA VIVIENDA	DIRECCION DE OPERACION Y SERVICIOS	1	GASTO CORRIENTE CEA	11,878.00
10	CUOTAS PARA EL SISTEMA DE AHORRO	DIRECCION DE OPERACION Y SERVICIOS	1	GASTO CORRIENTE CEA	12,234.00
10	PRESTACIONES CONTRACTUALES MENSUALES	DIRECCION DE OPERACION Y SERVICIOS	1	GASTO CORRIENTE CEA	9,295.00
10	APOYOS A LA CAPACITACION DE SERVIDORES	DIRECCION DE OPERACION Y SERVICIOS	1	GASTO CORRIENTE CEA	6,371.00
10	ESTIMULOS	DIRECCION DE OPERACION Y SERVICIOS	1	GASTO CORRIENTE CEA	14,000.00
10	COMBUSTIBLES, LUBRICANTES Y ADITIVOS	DIRECCION DE OPERACION Y SERVICIOS	1	GASTO CORRIENTE CEA	18,000.00
10	ENERGIA ELÉCTRICA	DIRECCION DE OPERACION Y SERVICIOS	1	GASTO CORRIENTE CEA	520,000.00
10	IMPUESTOS Y DERECHOS	DIRECCION DE OPERACION Y SERVICIOS	1	GASTO CORRIENTE CEA	220,000.00
10	SUELDO BASE	DIRECCION DE OPERACION Y SERVICIOS	2	GASTO CORRIENTE SATELITE	271,015.00
10	HONORARIOS ASIMILABLES A SALARIOS	DIRECCION DE OPERACION Y SERVICIOS	2	GASTO CORRIENTE SATELITE	179,791.00
10	RETRIBUCIONES POR SERVICIOS DE CARÁCTER	DIRECCION DE OPERACION Y SERVICIOS	2	GASTO CORRIENTE SATELITE	3,000.00
10	GRATIFICACIÓN DE FIN DE AÑO	DIRECCION DE OPERACION Y SERVICIOS	2	GASTO CORRIENTE SATELITE	52,697.00
10	CUOTAS AL IMSS	DIRECCION DE OPERACION Y SERVICIOS	2	GASTO CORRIENTE SATELITE	60,800.00
10	CUOTAS PARA LA VIVIENDA	DIRECCION DE OPERACION Y SERVICIOS	2	GASTO CORRIENTE SATELITE	30,438.00
10	CUOTAS PARA EL SISTEMA DE AHORRO	DIRECCION DE OPERACION Y SERVICIOS	2	GASTO CORRIENTE SATELITE	31,351.00
10	PRESTACIONES CONTRACTUALES MENSUALES	DIRECCION DE OPERACION Y SERVICIOS	2	GASTO CORRIENTE SATELITE	24,477.00
10	APOYOS A LA CAPACITACION DE SERVIDORES	DIRECCION DE OPERACION Y SERVICIOS	2	GASTO CORRIENTE SATELITE	25,047.00
10	ESTIMULOS	DIRECCION DE OPERACION Y SERVICIOS	2	GASTO CORRIENTE SATELITE	34,000.00
10	PRODUCTOS DE CUERO, PIEL, PLÁSTICO Y HUL	DIRECCION DE OPERACION Y SERVICIOS	2	GASTO CORRIENTE SATELITE	1,000.00
10	ARTÍCULOS METÁLICOS PARA LA CONSTRUCCIÓN	DIRECCION DE OPERACION Y SERVICIOS	2	GASTO CORRIENTE SATELITE	80,000.00
10	COMBUSTIBLES, LUBRICANTES Y ADITIVOS	DIRECCION DE OPERACION Y SERVICIOS	2	GASTO CORRIENTE SATELITE	16,000.00
10	REFACCIONES Y ACCESORIOS MENORES OTROS B	DIRECCION DE OPERACION Y SERVICIOS	2	GASTO CORRIENTE SATELITE	2,883.00
10	ENERGÍA ELÉCTRICA	DIRECCION DE OPERACION Y SERVICIOS	2	GASTO CORRIENTE SATELITE	403,000.00
10	SERVICIOS DE ACCESO DE INTERNET, REDES Y	DIRECCION DE OPERACION Y SERVICIOS	2	GASTO CORRIENTE SATELITE	1,000.00
10	OTROS ARRENDAMIENTOS	DIRECCION DE OPERACION Y SERVICIOS	2	GASTO CORRIENTE SATELITE	3,000.00
10	SER DE DISEÑO, ARQ. ING Y ACTIVIDADES RE	DIRECCION DE OPERACION Y SERVICIOS	2	GASTO CORRIENTE SATELITE	5,000.00
10	SERVICIOS DE APOYO ADMINISTRATIVO, FOTOC	DIRECCION DE OPERACION Y SERVICIOS	2	GASTO CORRIENTE SATELITE	10,000.00
10	SERVICIOS DE VIGILANCIA	DIRECCION DE OPERACION Y SERVICIOS	2	GASTO CORRIENTE SATELITE	198,000.00
10	SERVICIOS DE RECAUDACIÓN, TRASLADO Y CUS	DIRECCION DE OPERACION Y SERVICIOS	2	GASTO CORRIENTE SATELITE	5,000.00
10	SERVICIOS DE LIMPIEZA Y MANEJO DE DESECH	DIRECCION DE OPERACION Y SERVICIOS	2	GASTO CORRIENTE SATELITE	23,241.00
10	SERVICIOS DE JARDINERÍA Y FUMIGACIÓN	DIRECCION DE OPERACION Y SERVICIOS	2	GASTO CORRIENTE SATELITE	2,000.00
10	IMPUESTOS Y DERECHOS	DIRECCION DE OPERACION Y SERVICIOS	2	GASTO CORRIENTE SATELITE	230,000.00
10	IMPUESTO SOBRE NÓMINA	DIRECCION DE OPERACION Y SERVICIOS	2	GASTO CORRIENTE SATELITE	14,125.00
10	OTROS SERVICIOS GENERALES	DIRECCION DE OPERACION Y SERVICIOS	2	GASTO CORRIENTE SATELITE	35,470.00
10	OTROS SERVICIOS GENERALES	DIRECCION DE OPERACION Y SERVICIOS	4	RIEGO TANGAMANGA	894,720.00
10	SUELDO BASE	DIRECCION DE CONSTRUCCION	1	GASTO CORRIENTE CEA	231,555.00
10	HONORARIOS ASIMILABLES A SALARIOS	DIRECCION DE CONSTRUCCION	1	GASTO CORRIENTE CEA	67,066.00
10	RETRIBUCIONES POR SERVICIOS DE CARÁCTER	DIRECCION DE CONSTRUCCION	1	GASTO CORRIENTE CEA	3,000.00
10	GRATIFICACIÓN DE FIN DE AÑO	DIRECCION DE CONSTRUCCION	1	GASTO CORRIENTE CEA	45,025.00
10	CUOTAS AL IMSS	DIRECCION DE CONSTRUCCION	1	GASTO CORRIENTE CEA	40,577.00
10	CUOTAS PARA LA VIVIENDA	DIRECCION DE CONSTRUCCION	1	GASTO CORRIENTE CEA	21,057.00
10	CUOTAS PARA EL SISTEMA DE AHORRO	DIRECCION DE CONSTRUCCION	1	GASTO CORRIENTE CEA	21,688.00
10	PRESTACIONES CONTRACTUALES MENSUALES	DIRECCION DE CONSTRUCCION	1	GASTO CORRIENTE CEA	19,930.00

10	APOYOS A LA CAPACITACION DE SERVIDORES	DIRECCION DE CONSTRUCCION	1	GASTO CORRIENTE CEA	21,471.00
10	ESTIMULOS	DIRECCION DE CONSTRUCCION	1	GASTO CORRIENTE CEA	27,000.00
10	COMBUSTIBLES, LUBRICANTES Y ADITIVOS	DIRECCION DE CONSTRUCCION	1	GASTO CORRIENTE CEA	2,200.00
10	VIATICOS EN EL PAIS	DIRECCION DE CONSTRUCCION	1	GASTO CORRIENTE CEA	63,000.00
10	GASTO DE TRASLADOS EN COMISIONES OFICIAL	DIRECCION DE CONSTRUCCION	1	GASTO CORRIENTE CEA	55,000.00
10	EJECUCION DE PROYECTOS PRODUCTIVOS	DIRECCION DE CONSTRUCCION	9	PROYECTO REALITO	13,330,003.00
10	OTROS SERVICIOS GENERALES	DIRECCION DE CONSTRUCCION	10	OPERACION Y MANTTO REALITO	17,000,000.00
10	COMBUSTIBLES, LUBRICANTES Y ADITIVOS	DIRECCION DE CONSTRUCCION	21	GASTO CORRIENTE PIPAS	10,000.00
10	PASAJES TERRESTRES	DIRECCION DE CONSTRUCCION	21	GASTO CORRIENTE PIPAS	283.00
10	VIATICOS EN EL PAIS	DIRECCION DE CONSTRUCCION	21	GASTO CORRIENTE PIPAS	65,000.00
10	GASTO DE TRASLADOS EN COMISIONES OFICIAL	DIRECCION DE CONSTRUCCION	21	GASTO CORRIENTE PIPAS	40,000.00
10	SUELDO BASE	DIRECCION DE PROYECTOS	1	GASTO CORRIENTE CEA	188,739.00
10	HONORARIOS ASIMILABLES A SALARIOS	DIRECCION DE PROYECTOS	1	GASTO CORRIENTE CEA	61,161.00
10	RETRIBUCIONES POR SERVICIOS DE CARACTER	DIRECCION DE PROYECTOS	1	GASTO CORRIENTE CEA	3,000.00
10	GRATIFICACION DE FIN DE AÑO	DIRECCION DE PROYECTOS	1	GASTO CORRIENTE CEA	36,699.00
10	CUOTAS AL IMSS	DIRECCION DE PROYECTOS	1	GASTO CORRIENTE CEA	32,222.00
10	CUOTAS PARA LA VIVIENDA	DIRECCION DE PROYECTOS	1	GASTO CORRIENTE CEA	17,437.00
10	CUOTAS PARA EL SISTEMA DE AHORRO	DIRECCION DE PROYECTOS	1	GASTO CORRIENTE CEA	17,960.00
10	PRESTACIONES CONTRACTUALES MENSUALES	DIRECCION DE PROYECTOS	1	GASTO CORRIENTE CEA	15,465.00
10	APOYOS A LA CAPACITACION DE SERVIDORES	DIRECCION DE PROYECTOS	1	GASTO CORRIENTE CEA	12,908.00
10	ESTIMULOS	DIRECCION DE PROYECTOS	1	GASTO CORRIENTE CEA	27,000.00
10	COMBUSTIBLES, LUBRICANTES Y ADITIVOS	DIRECCION DE PROYECTOS	1	GASTO CORRIENTE CEA	1,600.00
10	GASTO DE TRASLADOS EN COMISIONES OFICIAL	DIRECCION DE PROYECTOS	1	GASTO CORRIENTE CEA	7,000.00
10	COMBUSTIBLES, LUBRICANTES Y ADITIVOS	ORGANO INTERNO DE CONTROL	1	GASTO CORRIENTE CEA	1,600.00
11	SUELDO BASE	DIRECCION GENERAL	1	GASTO CORRIENTE CEA	272,883.00
11	COMPLEMENTO DE SUELDO	DIRECCION GENERAL	1	GASTO CORRIENTE CEA	15,531.00
11	HONORARIOS ASIMILABLES A SALARIOS	DIRECCION GENERAL	1	GASTO CORRIENTE CEA	64,949.00
11	RETRIBUCIONES POR SERVICIOS DE CARACTER	DIRECCION GENERAL	1	GASTO CORRIENTE CEA	3,000.00
11	GRATIFICACION DE FIN DE AÑO	DIRECCION GENERAL	1	GASTO CORRIENTE CEA	50,418.00
11	CUOTAS AL IMSS	DIRECCION GENERAL	1	GASTO CORRIENTE CEA	36,722.00
11	CUOTAS PARA LA VIVIENDA	DIRECCION GENERAL	1	GASTO CORRIENTE CEA	22,095.00
11	CUOTAS PARA EL SISTEMA DE AHORRO	DIRECCION GENERAL	1	GASTO CORRIENTE CEA	21,402.00
11	PRESTACIONES CONTRACTUALES MENSUALES	DIRECCION GENERAL	1	GASTO CORRIENTE CEA	22,757.00
11	ESTIMULOS	DIRECCION GENERAL	1	GASTO CORRIENTE CEA	43,000.00
11	COMBUSTIBLES, LUBRICANTES Y ADITIVOS	DIRECCION GENERAL	1	GASTO CORRIENTE CEA	15,000.00
11	DIF POR RADIO, TV Y OTROS MEDIOS DE MSJ	DIRECCION GENERAL	1	GASTO CORRIENTE CEA	35,000.00
11	SUELDO BASE	DIRECCION ADMINISTRATIVA	1	GASTO CORRIENTE CEA	304,149.00
11	COMPLEMENTO DE SUELDO	DIRECCION ADMINISTRATIVA	1	GASTO CORRIENTE CEA	19,300.00
11	HONORARIOS ASIMILABLES A SALARIOS	DIRECCION ADMINISTRATIVA	1	GASTO CORRIENTE CEA	55,162.00
11	RETRIBUCIONES POR SERVICIOS DE CARACTER	DIRECCION ADMINISTRATIVA	1	GASTO CORRIENTE CEA	6,000.00
11	GRATIFICACION DE FIN DE AÑO	DIRECCION ADMINISTRATIVA	1	GASTO CORRIENTE CEA	59,140.00
11	CUOTAS AL IMSS	DIRECCION ADMINISTRATIVA	1	GASTO CORRIENTE CEA	41,285.00
11	CUOTAS PARA LA VIVIENDA	DIRECCION ADMINISTRATIVA	1	GASTO CORRIENTE CEA	25,320.00
11	CUOTAS PARA EL SISTEMA DE AHORRO	DIRECCION ADMINISTRATIVA	1	GASTO CORRIENTE CEA	26,080.00
11	PRESTACIONES CONTRACTUALES MENSUALES	DIRECCION ADMINISTRATIVA	1	GASTO CORRIENTE CEA	27,462.00
11	ESTIMULOS	DIRECCION ADMINISTRATIVA	1	GASTO CORRIENTE CEA	39,000.00
11	COMBUSTIBLES, LUBRICANTES Y ADITIVOS	DIRECCION ADMINISTRATIVA	1	GASTO CORRIENTE CEA	8,000.00
11	REFACCIONES Y ACCESORIOS MENORES OTROS B	DIRECCION ADMINISTRATIVA	1	GASTO CORRIENTE CEA	51,966.00
11	AGUA	DIRECCION ADMINISTRATIVA	1	GASTO CORRIENTE CEA	5,000.00
11	TELEFONIA TRADICIONAL	DIRECCION ADMINISTRATIVA	1	GASTO CORRIENTE CEA	8,000.00

11	TELEFONÍA CELULAR	DIRECCION ADMINISTRATIVA	1	GASTO CORRIENTE CEA	8,000.00
11	ARRENDAMIENTO DE EDIFICIOS	DIRECCION ADMINISTRATIVA	1	GASTO CORRIENTE CEA	87,500.00
11	SERVICIOS DE VIGILANCIA	DIRECCION ADMINISTRATIVA	1	GASTO CORRIENTE CEA	69,000.00
11	SERVICIOS FINANCIEROS Y BANCARIOS	DIRECCION ADMINISTRATIVA	1	GASTO CORRIENTE CEA	2,500.00
11	SERVICIOS DE LIMPIEZA Y MANEJO DE DESECH	DIRECCION ADMINISTRATIVA	1	GASTO CORRIENTE CEA	68,000.00
11	IMPUESTO SOBRE NÓMINA	DIRECCION ADMINISTRATIVA	1	GASTO CORRIENTE CEA	66,067.00
11	OTROS SERVICIOS GENERALES	DIRECCION ADMINISTRATIVA	12	RECURSOS PROPIOS AGUA TRATADA	7,500,000.00
11	OTROS SERVICIOS GENERALES	DIRECCION ADMINISTRATIVA	20	RECURSOS PROPIOS SANEAMIENTO	3,719,098.00
11	SUELDO BASE	DIRECCION JURIDICA	1	GASTO CORRIENTE CEA	142,432.00
11	COMPLEMENTO DE SUELDO	DIRECCION JURIDICA	1	GASTO CORRIENTE CEA	7,124.00
11	RETRIBUCIONES POR SERVICIOS DE CARÁCTER	DIRECCION JURIDICA	1	GASTO CORRIENTE CEA	3,000.00
11	GRATIFICACIÓN DE FIN DE AÑO	DIRECCION JURIDICA	1	GASTO CORRIENTE CEA	27,695.00
11	CUOTAS AL IMSS	DIRECCION JURIDICA	1	GASTO CORRIENTE CEA	16,279.00
11	CUOTAS PARA LA VIVIENDA	DIRECCION JURIDICA	1	GASTO CORRIENTE CEA	10,127.00
11	CUOTAS PARA EL SISTEMA DE AHORRO	DIRECCION JURIDICA	1	GASTO CORRIENTE CEA	10,431.00
11	PRESTACIONES CONTRACTUALES MENSUALES	DIRECCION JURIDICA	1	GASTO CORRIENTE CEA	10,812.00
11	ESTÍMULOS	DIRECCION JURIDICA	1	GASTO CORRIENTE CEA	20,000.00
11	COMBUSTIBLES, LUBRICANTES Y ADITIVOS	DIRECCION JURIDICA	1	GASTO CORRIENTE CEA	1,400.00
11	SUELDO BASE	DIRECCION DE PLANEACIÓN Y CONTROL	1	GASTO CORRIENTE CEA	274,115.00
11	COMPLEMENTO DE SUELDO	DIRECCION DE PLANEACIÓN Y CONTROL	1	GASTO CORRIENTE CEA	15,296.00
11	HONORARIOS ASIMILABLES A SALARIOS	DIRECCION DE PLANEACIÓN Y CONTROL	1	GASTO CORRIENTE CEA	69,294.00
11	RETRIBUCIONES POR SERVICIOS DE CARÁCTER	DIRECCION DE PLANEACIÓN Y CONTROL	1	GASTO CORRIENTE CEA	3,000.00
11	GRATIFICACIÓN DE FIN DE AÑO	DIRECCION DE PLANEACIÓN Y CONTROL	1	GASTO CORRIENTE CEA	53,300.00
11	CUOTAS AL IMSS	DIRECCION DE PLANEACIÓN Y CONTROL	1	GASTO CORRIENTE CEA	39,919.00
11	CUOTAS PARA LA VIVIENDA	DIRECCION DE PLANEACIÓN Y CONTROL	1	GASTO CORRIENTE CEA	23,937.00
11	CUOTAS PARA EL SISTEMA DE AHORRO	DIRECCION DE PLANEACIÓN Y CONTROL	1	GASTO CORRIENTE CEA	24,656.00
11	PRESTACIONES CONTRACTUALES MENSUALES	DIRECCION DE PLANEACIÓN Y CONTROL	1	GASTO CORRIENTE CEA	22,967.00
11	ESTÍMULOS	DIRECCION DE PLANEACIÓN Y CONTROL	1	GASTO CORRIENTE CEA	37,000.00
11	COMBUSTIBLES, LUBRICANTES Y ADITIVOS	DIRECCION DE PLANEACIÓN Y CONTROL	1	GASTO CORRIENTE CEA	2,800.00
11	SUELDO BASE	DIRECCION DE OPERACION Y SERVICIOS	1	GASTO CORRIENTE CEA	102,252.00
11	COMPLEMENTO DE SUELDO	DIRECCION DE OPERACION Y SERVICIOS	1	GASTO CORRIENTE CEA	4,247.00
11	HONORARIOS ASIMILABLES A SALARIOS	DIRECCION DE OPERACION Y SERVICIOS	1	GASTO CORRIENTE CEA	69,566.00
11	RETRIBUCIONES POR SERVICIOS DE CARÁCTER	DIRECCION DE OPERACION Y SERVICIOS	1	GASTO CORRIENTE CEA	3,000.00
11	GRATIFICACIÓN DE FIN DE AÑO	DIRECCION DE OPERACION Y SERVICIOS	1	GASTO CORRIENTE CEA	19,882.00
11	CUOTAS AL IMSS	DIRECCION DE OPERACION Y SERVICIOS	1	GASTO CORRIENTE CEA	20,946.00
11	CUOTAS PARA LA VIVIENDA	DIRECCION DE OPERACION Y SERVICIOS	1	GASTO CORRIENTE CEA	11,495.00
11	CUOTAS PARA EL SISTEMA DE AHORRO	DIRECCION DE OPERACION Y SERVICIOS	1	GASTO CORRIENTE CEA	11,840.00
11	PRESTACIONES CONTRACTUALES MENSUALES	DIRECCION DE OPERACION Y SERVICIOS	1	GASTO CORRIENTE CEA	9,295.00
11	ESTÍMULOS	DIRECCION DE OPERACION Y SERVICIOS	1	GASTO CORRIENTE CEA	14,000.00
11	COMBUSTIBLES, LUBRICANTES Y ADITIVOS	DIRECCION DE OPERACION Y SERVICIOS	1	GASTO CORRIENTE CEA	18,000.00
11	ENERGÍA ELÉCTRICA	DIRECCION DE OPERACION Y SERVICIOS	1	GASTO CORRIENTE CEA	520,000.00
11	SUELDO BASE	DIRECCION DE OPERACION Y SERVICIOS	2	GASTO CORRIENTE SATELITE	271,015.00
11	COMPLEMENTO DE SUELDO	DIRECCION DE OPERACION Y SERVICIOS	2	GASTO CORRIENTE SATELITE	18,060.00
11	HONORARIOS ASIMILABLES A SALARIOS	DIRECCION DE OPERACION Y SERVICIOS	2	GASTO CORRIENTE SATELITE	179,791.00
11	RETRIBUCIONES POR SERVICIOS DE CARÁCTER	DIRECCION DE OPERACION Y SERVICIOS	2	GASTO CORRIENTE SATELITE	3,000.00
11	GRATIFICACIÓN DE FIN DE AÑO	DIRECCION DE OPERACION Y SERVICIOS	2	GASTO CORRIENTE SATELITE	52,697.00
11	CUOTAS AL IMSS	DIRECCION DE OPERACION Y SERVICIOS	2	GASTO CORRIENTE SATELITE	52,211.00
11	CUOTAS PARA LA VIVIENDA	DIRECCION DE OPERACION Y SERVICIOS	2	GASTO CORRIENTE SATELITE	29,456.00
11	CUOTAS PARA EL SISTEMA DE AHORRO	DIRECCION DE OPERACION Y SERVICIOS	2	GASTO CORRIENTE SATELITE	30,340.00
11	PRESTACIONES CONTRACTUALES MENSUALES	DIRECCION DE OPERACION Y SERVICIOS	2	GASTO CORRIENTE SATELITE	24,477.00

11	ESTIMULOS	DIRECCION DE OPERACION Y SERVICIOS	2	GASTO CORRIENTE SATELITE	34,000.00
11	COMBUSTIBLES, LUBRICANTES Y ADITIVOS	DIRECCION DE OPERACION Y SERVICIOS	2	GASTO CORRIENTE SATELITE	16,000.00
11	REFACCIONES Y ACCESORIOS MENORES OTROS B	DIRECCION DE OPERACION Y SERVICIOS	2	GASTO CORRIENTE SATELITE	47,506.00
11	ENERGIA ELÉCTRICA	DIRECCION DE OPERACION Y SERVICIOS	2	GASTO CORRIENTE SATELITE	553,000.00
11	SERVICIOS DE ACCESO DE INTERNET, REDES Y	DIRECCION DE OPERACION Y SERVICIOS	2	GASTO CORRIENTE SATELITE	1,000.00
11	SERVICIOS DE VIGILANCIA	DIRECCION DE OPERACION Y SERVICIOS	2	GASTO CORRIENTE SATELITE	198,000.00
11	SERVICIOS FINANCIEROS Y BANCARIOS	DIRECCION DE OPERACION Y SERVICIOS	2	GASTO CORRIENTE SATELITE	500.00
11	SERVICIOS DE RECAUDACIÓN, TRASLADO Y CUS	DIRECCION DE OPERACION Y SERVICIOS	2	GASTO CORRIENTE SATELITE	5,000.00
11	INS, REPY MITO DE MAQUINA, OTROS EQUIPO	DIRECCION DE OPERACION Y SERVICIOS	2	GASTO CORRIENTE SATELITE	80,000.00
11	SERVICIOS DE LIMPIEZA Y MANEJO DE DESECH	DIRECCION DE OPERACION Y SERVICIOS	2	GASTO CORRIENTE SATELITE	23,241.00
11	IMPUESTO SOBRE NÓMINA	DIRECCION DE OPERACION Y SERVICIOS	2	GASTO CORRIENTE SATELITE	14,576.00
11	OTROS SERVICIOS GENERALES	DIRECCION DE OPERACION Y SERVICIOS	2	GASTO CORRIENTE SATELITE	24,439.00
11	AUTOMÓVILES Y CAMIONES	DIRECCION DE OPERACION Y SERVICIOS	2	GASTO CORRIENTE SATELITE	250,000.00
11	OTROS SERVICIOS GENERALES	DIRECCION DE OPERACION Y SERVICIOS	4	RIEGO TANGAMANGA	894,720.00
11	SUELDO BASE	DIRECCION DE CONSTRUCCION	1	GASTO CORRIENTE CEA	231,555.00
11	COMPLEMENTO DE SUELDO	DIRECCION DE CONSTRUCCION	1	GASTO CORRIENTE CEA	14,314.00
11	HONORARIOS ASIMILABLES A SALARIOS	DIRECCION DE CONSTRUCCION	1	GASTO CORRIENTE CEA	67,066.00
11	RETRIBUCIONES POR SERVICIOS DE CARÁCTER	DIRECCION DE CONSTRUCCION	1	GASTO CORRIENTE CEA	3,000.00
11	GRATIFICACIÓN DE FIN DE AÑO	DIRECCION DE CONSTRUCCION	1	GASTO CORRIENTE CEA	45,025.00
11	CUOTAS AL IMSS	DIRECCION DE CONSTRUCCION	1	GASTO CORRIENTE CEA	34,683.00
11	CUOTAS PARA LA VIVIENDA	DIRECCION DE CONSTRUCCION	1	GASTO CORRIENTE CEA	20,377.00
11	CUOTAS PARA EL SISTEMA DE AHORRO	DIRECCION DE CONSTRUCCION	1	GASTO CORRIENTE CEA	20,989.00
11	PRESTACIONES CONTRACTUALES MENSUALES	DIRECCION DE CONSTRUCCION	1	GASTO CORRIENTE CEA	19,930.00
11	ESTIMULOS	DIRECCION DE CONSTRUCCION	1	GASTO CORRIENTE CEA	27,000.00
11	COMBUSTIBLES, LUBRICANTES Y ADITIVOS	DIRECCION DE CONSTRUCCION	1	GASTO CORRIENTE CEA	2,200.00
11	VIÁTICOS EN EL PAÍS	DIRECCION DE CONSTRUCCION	1	GASTO CORRIENTE CEA	63,000.00
11	EJECUCIÓN DE PROYECTOS PRODUCTIVOS	DIRECCION DE CONSTRUCCION	9	PROYECTO REALITO	13,330,003.00
11	OTROS SERVICIOS GENERALES	DIRECCION DE CONSTRUCCION	10	OPERACION Y MANTTO REALITO	17,000,000.00
11	COMBUSTIBLES, LUBRICANTES Y ADITIVOS	DIRECCION DE CONSTRUCCION	21	GASTO CORRIENTE PIPAS	10,000.00
11	PASAJES TERRESTRES	DIRECCION DE CONSTRUCCION	21	GASTO CORRIENTE PIPAS	5,000.00
11	VIÁTICOS EN EL PAÍS	DIRECCION DE CONSTRUCCION	21	GASTO CORRIENTE PIPAS	65,000.00
11	SUELDO BASE	DIRECCION DE PROYECTOS	1	GASTO CORRIENTE CEA	188,739.00
11	COMPLEMENTO DE SUELDO	DIRECCION DE PROYECTOS	1	GASTO CORRIENTE CEA	13,057.00
11	HONORARIOS ASIMILABLES A SALARIOS	DIRECCION DE PROYECTOS	1	GASTO CORRIENTE CEA	61,161.00
11	RETRIBUCIONES POR SERVICIOS DE CARÁCTER	DIRECCION DE PROYECTOS	1	GASTO CORRIENTE CEA	3,000.00
11	GRATIFICACIÓN DE FIN DE AÑO	DIRECCION DE PROYECTOS	1	GASTO CORRIENTE CEA	36,699.00
11	CUOTAS AL IMSS	DIRECCION DE PROYECTOS	1	GASTO CORRIENTE CEA	27,386.00
11	CUOTAS PARA LA VIVIENDA	DIRECCION DE PROYECTOS	1	GASTO CORRIENTE CEA	16,875.00
11	CUOTAS PARA EL SISTEMA DE AHORRO	DIRECCION DE PROYECTOS	1	GASTO CORRIENTE CEA	17,381.00
11	PRESTACIONES CONTRACTUALES MENSUALES	DIRECCION DE PROYECTOS	1	GASTO CORRIENTE CEA	15,465.00
11	ESTIMULOS	DIRECCION DE PROYECTOS	1	GASTO CORRIENTE CEA	27,000.00
11	COMBUSTIBLES, LUBRICANTES Y ADITIVOS	DIRECCION DE PROYECTOS	1	GASTO CORRIENTE CEA	1,600.00
11	GASTO DE TRASLADOS EN COMISIONES OFICIAL	DIRECCION DE PROYECTOS	1	GASTO CORRIENTE CEA	7,000.00
11	COMBUSTIBLES, LUBRICANTES Y ADITIVOS	ORGANO INTERNO DE CONTROL	1	GASTO CORRIENTE CEA	1,600.00
12	SUELDO BASE	DIRECCION GENERAL	1	GASTO CORRIENTE CEA	272,883.00
12	HONORARIOS ASIMILABLES A SALARIOS	DIRECCION GENERAL	1	GASTO CORRIENTE CEA	64,949.00
12	RETRIBUCIONES POR SERVICIOS DE CARÁCTER	DIRECCION GENERAL	1	GASTO CORRIENTE CEA	3,000.00
12	PRIMA VACACIONAL	DIRECCION GENERAL	1	GASTO CORRIENTE CEA	86,430.00
12	GRATIFICACIÓN DE FIN DE AÑO	DIRECCION GENERAL	1	GASTO CORRIENTE CEA	104,542.00
12	CUOTAS AL IMSS	DIRECCION GENERAL	1	GASTO CORRIENTE CEA	43,083.00

12	CUOTAS PARA LA VIVIENDA	DIRECCION GENERAL	1	GASTO CORRIENTE CEA	22,831.00
12	CUOTAS PARA EL SISTEMA DE AHORRO	DIRECCION GENERAL	1	GASTO CORRIENTE CEA	23,516.00
12	PRESTACIONES CONTRACTUALES MENSUALES	DIRECCION GENERAL	1	GASTO CORRIENTE CEA	19,402.00
12	ESTÍMULOS	DIRECCION GENERAL	1	GASTO CORRIENTE CEA	191,594.00
12	DIF POR RADIO, TV Y OTROS MEDIOS DE MSJ	DIRECCION GENERAL	1	GASTO CORRIENTE CEA	35,000.00
12	PASAJES AÉREOS	DIRECCION GENERAL	1	GASTO CORRIENTE CEA	15,000.00
12	SUELDO BASE	DIRECCION ADMINISTRATIVA	1	GASTO CORRIENTE CEA	304,149.00
12	HONORARIOS ASIMILABLES A SALARIOS	DIRECCION ADMINISTRATIVA	1	GASTO CORRIENTE CEA	55,162.00
12	RETRIBUCIONES POR SERVICIOS DE CARÁCTER	DIRECCION ADMINISTRATIVA	1	GASTO CORRIENTE CEA	6,000.00
12	PRIMA VACACIONAL	DIRECCION ADMINISTRATIVA	1	GASTO CORRIENTE CEA	101,383.00
12	GRATIFICACIÓN DE FIN DE AÑO	DIRECCION ADMINISTRATIVA	1	GASTO CORRIENTE CEA	105,109.00
12	CUOTAS AL IMSS	DIRECCION ADMINISTRATIVA	1	GASTO CORRIENTE CEA	48,548.00
12	CUOTAS PARA LA VIVIENDA	DIRECCION ADMINISTRATIVA	1	GASTO CORRIENTE CEA	26,164.00
12	CUOTAS PARA EL SISTEMA DE AHORRO	DIRECCION ADMINISTRATIVA	1	GASTO CORRIENTE CEA	26,949.00
12	PRESTACIONES CONTRACTUALES MENSUALES	DIRECCION ADMINISTRATIVA	1	GASTO CORRIENTE CEA	24,462.00
12	ESTÍMULOS	DIRECCION ADMINISTRATIVA	1	GASTO CORRIENTE CEA	206,949.00
12	TELEFONÍA TRADICIONAL	DIRECCION ADMINISTRATIVA	1	GASTO CORRIENTE CEA	8,000.00
12	TELEFONIA CELULAR	DIRECCION ADMINISTRATIVA	1	GASTO CORRIENTE CEA	8,000.00
12	ARRENDAMIENTO DE EDIFICIOS	DIRECCION ADMINISTRATIVA	1	GASTO CORRIENTE CEA	87,500.00
12	SERVICIOS DE VIGILANCIA	DIRECCION ADMINISTRATIVA	1	GASTO CORRIENTE CEA	69,000.00
12	SERVICIOS FINANCIEROS Y BANCARIOS	DIRECCION ADMINISTRATIVA	1	GASTO CORRIENTE CEA	2,500.00
12	SERVICIOS DE LIMPIEZA Y MANEJO DE DESECH	DIRECCION ADMINISTRATIVA	1	GASTO CORRIENTE CEA	68,000.00
12	IMPUESTO SOBRE NÓMINA	DIRECCION ADMINISTRATIVA	1	GASTO CORRIENTE CEA	105,415.00
12	OTROS SERVICIOS GENERALES	DIRECCION ADMINISTRATIVA	20	RECURSOS PROPIOS SANEAMIENTO	2,492,663.00
12	SUELDO BASE	DIRECCION JURÍDICA	1	GASTO CORRIENTE CEA	142,432.00
12	COMPLEMENTO DE SUELDO	DIRECCION JURÍDICA	1	GASTO CORRIENTE CEA	1,500.00
12	RETRIBUCIONES POR SERVICIOS DE CARÁCTER	DIRECCION JURÍDICA	1	GASTO CORRIENTE CEA	3,000.00
12	PRIMA VACACIONAL	DIRECCION JURÍDICA	1	GASTO CORRIENTE CEA	47,477.00
12	GRATIFICACIÓN DE FIN DE AÑO	DIRECCION JURÍDICA	1	GASTO CORRIENTE CEA	27,695.00
12	CUOTAS AL IMSS	DIRECCION JURÍDICA	1	GASTO CORRIENTE CEA	19,176.00
12	CUOTAS PARA LA VIVIENDA	DIRECCION JURÍDICA	1	GASTO CORRIENTE CEA	10,465.00
12	CUOTAS PARA EL SISTEMA DE AHORRO	DIRECCION JURÍDICA	1	GASTO CORRIENTE CEA	10,779.00
12	PRESTACIONES CONTRACTUALES MENSUALES	DIRECCION JURÍDICA	1	GASTO CORRIENTE CEA	10,812.00
12	ESTÍMULOS	DIRECCION JURÍDICA	1	GASTO CORRIENTE CEA	100,418.00
12	SUELDO BASE	DIRECCION DE PLANEACIÓN Y CONTROL	1	GASTO CORRIENTE CEA	274,115.00
12	HONORARIOS ASIMILABLES A SALARIOS	DIRECCION DE PLANEACIÓN Y CONTROL	1	GASTO CORRIENTE CEA	69,294.00
12	RETRIBUCIONES POR SERVICIOS DE CARÁCTER	DIRECCION DE PLANEACIÓN Y CONTROL	1	GASTO CORRIENTE CEA	3,000.00
12	PRIMA VACACIONAL	DIRECCION DE PLANEACIÓN Y CONTROL	1	GASTO CORRIENTE CEA	91,372.00
12	GRATIFICACIÓN DE FIN DE AÑO	DIRECCION DE PLANEACIÓN Y CONTROL	1	GASTO CORRIENTE CEA	111,045.00
12	CUOTAS AL IMSS	DIRECCION DE PLANEACIÓN Y CONTROL	1	GASTO CORRIENTE CEA	46,469.00
12	CUOTAS PARA LA VIVIENDA	DIRECCION DE PLANEACIÓN Y CONTROL	1	GASTO CORRIENTE CEA	24,735.00
12	CUOTAS PARA EL SISTEMA DE AHORRO	DIRECCION DE PLANEACIÓN Y CONTROL	1	GASTO CORRIENTE CEA	25,477.00
12	PRESTACIONES CONTRACTUALES MENSUALES	DIRECCION DE PLANEACIÓN Y CONTROL	1	GASTO CORRIENTE CEA	22,967.00
12	ESTÍMULOS	DIRECCION DE PLANEACIÓN Y CONTROL	1	GASTO CORRIENTE CEA	188,631.00
12	SUELDO BASE	DIRECCION DE OPERACION Y SERVICIOS	1	GASTO CORRIENTE CEA	102,252.00
12	HONORARIOS ASIMILABLES A SALARIOS	DIRECCION DE OPERACION Y SERVICIOS	1	GASTO CORRIENTE CEA	69,566.00
12	RETRIBUCIONES POR SERVICIOS DE CARÁCTER	DIRECCION DE OPERACION Y SERVICIOS	1	GASTO CORRIENTE CEA	3,000.00
12	PRIMA VACACIONAL	DIRECCION DE OPERACION Y SERVICIOS	1	GASTO CORRIENTE CEA	34,084.00
12	GRATIFICACIÓN DE FIN DE AÑO	DIRECCION DE OPERACION Y SERVICIOS	1	GASTO CORRIENTE CEA	77,854.00
12	CUOTAS AL IMSS	DIRECCION DE OPERACION Y SERVICIOS	1	GASTO CORRIENTE CEA	24,317.00

12	CUOTAS PARA LA VIVIENDA	DIRECCION DE OPERACION Y SERVICIOS	1	GASTO CORRIENTE CEA	11,878.00
12	CUOTAS PARA EL SISTEMA DE AHORRO	DIRECCION DE OPERACION Y SERVICIOS	1	GASTO CORRIENTE CEA	12,234.00
12	PRESTACIONES CONTRACTUALES MENSUALES	DIRECCION DE OPERACION Y SERVICIOS	1	GASTO CORRIENTE CEA	9,295.00
12	ESTÍMULOS	DIRECCION DE OPERACION Y SERVICIOS	1	GASTO CORRIENTE CEA	67,276.00
12	ENERGÍA ELÉCTRICA	DIRECCION DE OPERACION Y SERVICIOS	1	GASTO CORRIENTE CEA	520,000.00
12	SUELDO BASE	DIRECCION DE OPERACION Y SERVICIOS	2	GASTO CORRIENTE SATELITE	271,015.00
12	HONORARIOS ASIMILABLES A SALARIOS	DIRECCION DE OPERACION Y SERVICIOS	2	GASTO CORRIENTE SATELITE	179,791.00
12	RETRIBUCIONES POR SERVICIOS DE CARÁCTER	DIRECCION DE OPERACION Y SERVICIOS	2	GASTO CORRIENTE SATELITE	3,000.00
12	PRIMA VACACIONAL	DIRECCION DE OPERACION Y SERVICIOS	2	GASTO CORRIENTE SATELITE	94,878.00
12	GRATIFICACIÓN DE FIN DE AÑO	DIRECCION DE OPERACION Y SERVICIOS	2	GASTO CORRIENTE SATELITE	222,951.00
12	CUOTAS AL IMSS	DIRECCION DE OPERACION Y SERVICIOS	2	GASTO CORRIENTE SATELITE	60,800.00
12	CUOTAS PARA LA VIVIENDA	DIRECCION DE OPERACION Y SERVICIOS	2	GASTO CORRIENTE SATELITE	30,438.00
12	CUOTAS PARA EL SISTEMA DE AHORRO	DIRECCION DE OPERACION Y SERVICIOS	2	GASTO CORRIENTE SATELITE	31,351.00
12	PRESTACIONES CONTRACTUALES MENSUALES	DIRECCION DE OPERACION Y SERVICIOS	2	GASTO CORRIENTE SATELITE	24,477.00
12	ESTÍMULOS	DIRECCION DE OPERACION Y SERVICIOS	2	GASTO CORRIENTE SATELITE	190,381.00
12	MERCANCIAS ADQUIRIDAS PARA SU COMERCIALI	DIRECCION DE OPERACION Y SERVICIOS	2	GASTO CORRIENTE SATELITE	50,000.00
12	FIBRAS SINTÉTICAS, HULES, PLÁSTICOS Y DE	DIRECCION DE OPERACION Y SERVICIOS	2	GASTO CORRIENTE SATELITE	60,000.00
12	COMBUSTIBLES, LUBRICANTES Y ADITIVOS	DIRECCION DE OPERACION Y SERVICIOS	2	GASTO CORRIENTE SATELITE	16,000.00
12	REFACCIONES Y ACCESORIOS MENORES OTROS B	DIRECCION DE OPERACION Y SERVICIOS	2	GASTO CORRIENTE SATELITE	13,915.00
12	ENERGÍA ELÉCTRICA	DIRECCION DE OPERACION Y SERVICIOS	2	GASTO CORRIENTE SATELITE	498,000.00
12	SERVICIOS DE VIGILANCIA	DIRECCION DE OPERACION Y SERVICIOS	2	GASTO CORRIENTE SATELITE	198,000.00
12	SERVICIOS DE LIMPIEZA Y MANEJO DE DESECH	DIRECCION DE OPERACION Y SERVICIOS	2	GASTO CORRIENTE SATELITE	23,241.00
12	IMPUESTO SOBRE NÓMINA	DIRECCION DE OPERACION Y SERVICIOS	2	GASTO CORRIENTE SATELITE	24,662.00
12	OTROS SERVICIOS GENERALES	DIRECCION DE OPERACION Y SERVICIOS	2	GASTO CORRIENTE SATELITE	45.00
12	SUELDO BASE	DIRECCION DE CONSTRUCCION	1	GASTO CORRIENTE CEA	231,555.00
12	HONORARIOS ASIMILABLES A SALARIOS	DIRECCION DE CONSTRUCCION	1	GASTO CORRIENTE CEA	67,066.00
12	RETRIBUCIONES POR SERVICIOS DE CARÁCTER	DIRECCION DE CONSTRUCCION	1	GASTO CORRIENTE CEA	3,000.00
12	PRIMA VACACIONAL	DIRECCION DE CONSTRUCCION	1	GASTO CORRIENTE CEA	77,185.00
12	GRATIFICACIÓN DE FIN DE AÑO	DIRECCION DE CONSTRUCCION	1	GASTO CORRIENTE CEA	100,913.00
12	CUOTAS AL IMSS	DIRECCION DE CONSTRUCCION	1	GASTO CORRIENTE CEA	40,577.00
12	CUOTAS PARA LA VIVIENDA	DIRECCION DE CONSTRUCCION	1	GASTO CORRIENTE CEA	21,057.00
12	CUOTAS PARA EL SISTEMA DE AHORRO	DIRECCION DE CONSTRUCCION	1	GASTO CORRIENTE CEA	21,688.00
12	PRESTACIONES CONTRACTUALES MENSUALES	DIRECCION DE CONSTRUCCION	1	GASTO CORRIENTE CEA	19,930.00
12	ESTÍMULOS	DIRECCION DE CONSTRUCCION	1	GASTO CORRIENTE CEA	159,442.00
12	EJECUCIÓN DE PROYECTOS PRODUCTIVOS	DIRECCION DE CONSTRUCCION	9	PROYECTO REALITO	13,330,002.00
12	OTROS SERVICIOS GENERALES	DIRECCION DE CONSTRUCCION	10	OPERACION Y MANTTO REALITO	17,000,000.00
12	SUELDO BASE	DIRECCION DE PROYECTOS	1	GASTO CORRIENTE CEA	188,739.00
12	HONORARIOS ASIMILABLES A SALARIOS	DIRECCION DE PROYECTOS	1	GASTO CORRIENTE CEA	61,161.00
12	RETRIBUCIONES POR SERVICIOS DE CARÁCTER	DIRECCION DE PROYECTOS	1	GASTO CORRIENTE CEA	3,000.00
12	PRIMA VACACIONAL	DIRECCION DE PROYECTOS	1	GASTO CORRIENTE CEA	62,913.00
12	GRATIFICACIÓN DE FIN DE AÑO	DIRECCION DE PROYECTOS	1	GASTO CORRIENTE CEA	87,667.00
12	CUOTAS AL IMSS	DIRECCION DE PROYECTOS	1	GASTO CORRIENTE CEA	32,222.00
12	CUOTAS PARA LA VIVIENDA	DIRECCION DE PROYECTOS	1	GASTO CORRIENTE CEA	17,437.00
12	CUOTAS PARA EL SISTEMA DE AHORRO	DIRECCION DE PROYECTOS	1	GASTO CORRIENTE CEA	17,960.00
12	PRESTACIONES CONTRACTUALES MENSUALES	DIRECCION DE PROYECTOS	1	GASTO CORRIENTE CEA	15,465.00
12	ESTÍMULOS	DIRECCION DE PROYECTOS	1	GASTO CORRIENTE CEA	135,430.00
					844,155,857.00

# Anexo III Cédulas de Presupuesto Basado en Resultado Propuesta



## Cédula de Presupuesto Basado en Resultados (PBR)

6. Datos del Indicador – FIN														
Nombre del indicador	Porcentaje de población con carencia por acceso a los servicios básicos en la vivienda.					Tipo de indicador		Estratégico						
Descripción ¿qué mide el indicador?	Se considera como población con carencia por acceso a los servicios básicos en la vivienda a las personas que residan en viviendas que presenten, al menos, una de las siguientes características: a) El agua se obtiene de un pozo, río, lago, arroyo, río, o bien el suministro de agua potable es obtenido de una tubería que no tiene válvula de cierre, o la tubería no tiene conexión a una tubería que va a dar a un río, lago, mar, barranca o grieta. c) No disponen de energía eléctrica. d) El combustible que se usa para cocinar o calentar los alimentos es leña o carbón sin chimenea.									Estratégico				
Características del indicador	Claridad SI		Relevancia SI		Economía SI		Monitoreable SI		Adecuado SI		Sentido del indicador (Comportamiento hacia la meta)			
Justificación	La redacción del indicador es clara		Es un indicador considerado en la medición por el CONEVAL, en la medición de la pobreza en México, establecido por la		No requiere ser costado		Cuenta con parámetros definidos		Sustenta		Suma con sus resultados al indicador nacional			
Unidad de Medida	Porcentaje (%)		Valor		Unidad de Medida		Año		Mes		Fórmula (método de cálculo)			
Linea Base	28.1		2017		2018		2014		Diciembre		Estratégico			
Metas Anuales														
Planeada	2016		2017		2018		2020		2021		Acumulada			
Real	20.4		25.8		25.2		24.0		0.0		3er. Trim			
Avance	SID		24.7		24.7		20.4		0.0		4to. Trim			
												23.0		
												0.0		
												0.0		
												1.70%		
Medios de verificación y fuentes de información	Períodos de referencia de la Encuesta Nacional de Ingresos y Gastos de los Hogares para la medición a nivel estatal. Períodos de referencia de los Censos de Población y Vivienda y los Censos de fuentes de información Población y Vivienda para la medición a nivel municipal. Anexo estadístico. Consejo Nacional de Evaluación de la Política de Desarrollo Social.													
Parámetros de Sematización	Avance 100.0% o Retraso <= 5.0%		En tiempo		Retraso >= 6.0% y Retraso <= 25.0%		En proceso		Retraso >= 25.0%		Riesgo		Meta sexenal 1000.00%	
Observaciones y/o comentarios	Este indicador es calculado y reportado por la secretaria de Desarrollo Social y regional, motivo por el cual ellos determinan la medición del mismo, esta Comisión Estatal del Agua solamente aporta parcialmente para el indicador													
6. Datos del Indicador -- PROPOSITO 1														
Nombre del indicador	Porcentaje de población en viviendas con agua.											Tipo de indicador		
Descripción ¿qué mide el indicador?	Es el porcentaje de población en viviendas que disponen de agua entubada dentro de la vivienda o fuera de la vivienda pero dentro del terreno.												Estratégico	
Características del indicador	Claridad SI		Relevancia SI		Economía SI		Monitoreable SI		Adecuado SI		Sentido del indicador (Comportamiento hacia la meta)		Ascendente	
Justificación	La redacción del indicador es clara		Es un indicador considerado en la medición por el INEGI y CONEVAL		No requiere ser costado		Cuenta con parámetros definidos		Sustenta		Suma con sus resultados al indicador nacional		Porcentaje de población en viviendas con acceso al agua = (Población en viviendas con acceso al agua / Población Total) * 100 (vph_agdu/vph)*100	
Unidad de Medida	Porcentaje de población en viviendas con agua		Valor		Unidad de Medida		Año		Mes		Fórmula (método de cálculo)		Periodicidad	
Linea Base	89.2		2017		2018		2015		Diciembre		Estratégico		Anual	
Metas Anuales														
Planeada	2016		2017		2018		2020		2021		Acumulada		4to. Trim	
Real	87.9		88.2		88.5		89.1		89.1		89.4		89.4	
Avance	87.9		88.2		89.0		91.3		91.3		91.3		91.6	
												91.6		
												91.9		
												2.68%		
Medios de verificación y fuentes de información	Plan estatal de desarrollo 2015-2021, Programas Sectoriales, Indicadores de desempeño y metas, página web de la Comisión Estatal del Agua													
Parámetros de Sematización	Avance 100.0% o Retraso <= 5.0%		En tiempo		Retraso >= 6.0% y Retraso <= 25.0%		En proceso		Retraso >= 25.0%		Riesgo		Meta sexenal 1000.00%	
Observaciones y/o comentarios	La base lineal que se toma para realizar las proyecciones de incremento del indicador (meta), es el dato oficial publicado por CONEVAL 2014. Lo anterior debido de que este indicador está alineado con el de la Secretaría de Desarrollo Social y Regional, la cual requiere apoyar al cálculo de la medición de la pobreza y CONEVAL es la autoridad en la materia. Sin embargo, cabe aclarar que el INEGI reporta en la encuesta intercensal 2015 cobertura de 89.24%. En el ejercicio 2018 se replantearon los indicadores, derivado del análisis del comportamiento de los mismos y en concordancia con el establecimiento del Sistema de Evaluación del Desempeño. Así mismo, derivado de los resultados del 2018 publicados por el CONEVAL, posteriormente, se replantearon nuevamente las metas para el ejercicio 2020.													



**Cédula de Presupuesto Basado en Resultados (PbR)**

6. Datos del Indicador – PROPOSITO 2									
Nombre del Indicador	Porcentaje de población en viviendas con drenaje.					Tipo de Indicador		Estratégico	
Descripción ¿qué mide el indicador?	Es el porcentaje de población en viviendas que disponen de alcantarillado.								
Características del Indicador	Claridad	Relevancia	Economía	Monitoreable	Adecuado	Aporte marginal	Sentido del Indicador (Comportamiento hacia la meta)		Ascendente
Justificación	Si	Si	Si	Si	Si	Si	Suma con sus resultados al indicador nacional		
Unidad de Medida	Porcentaje de población en viviendas con alcantarillado								
Linea Base	Valor	Unidad de Medida			Año	Mes	Períodicidad		Dimensional de Indicador
	85.9	%			2015	Diciembre			Anual
Metas Anuales									
Planeada	2016	2017	2018	2019	2020	1er. Trim	2do. Trim	3er. Trim	4to. Trim
Replantada	86.70	86.95	87.20	87.45	87.70	87.70	87.70	87.95	87.95
Real	87.20	87.60	87.60	87.80	83.60	83.60	83.60	88.70	88.70
Avance	0.500%								
Medios de verificación y fuentes de información	Plan estatal de desarrollo 2015-2021, Programas Sectoriales, Indicadores de desempeño y metas, página web de la Comisión Estatal del Agua								
Parámetros de Sematización	Avance: 100.0% o Retraso <= 5.0%		En tiempo		Retraso >= 5.0% y Retraso <= 25.0%		Riesgo		
Observaciones y/o comentarios	La base lineal que se toma para realizar las proyecciones de incremento del indicador (meta), es el dato oficial publicado por CONEVAL 2014, lo anterior derivado de que este indicador esta alineado con el de la Secretaría de desarrollo Social y Regional, la cual requiere apoyar al cálculo de la medición de la pobreza y CONEVAL es la autoridad en la materia. Sin embargo, cabe aclarar que el INEGI reporta en la encuesta intercensal 2015 cobertura de 88.7% En el ejercicio 2018 se replantearon los indicadores, derivado del análisis del comportamiento de los mismos y en concordancia con el establecimiento del Sistema de Evaluación del Desempeño. Así mismo, derivado de los resultados del 2018 publicados por el CONEVAL posteriormente, se replantearon nuevamente las metas para el ejercicio 2020.								
6. Datos del Indicador – PROPOSITO 3									
Nombre del Indicador	Porcentaje de aguas tratadas sometidas a procesos de reutilización.					Tipo de Indicador		Estratégico	
Descripción ¿qué mide el indicador?	Incrementar la capacidad de tratamiento de aguas residuales en el estado y en los municipios, y promover el reúso de aguas tratadas coadyuvando en el uso sustentable del recurso agua.								
Características del Indicador	Claridad	Relevancia	Economía	Monitoreable	Adecuado	Aporte marginal	Sentido del Indicador (Comportamiento hacia la meta)		Ascendente
Justificación	Si	Si	Si	Si	Si	Si	Suma con sus resultados al indicador nacional		
Unidad de Medida	Porcentaje (%)								
Linea Base	Valor	Unidad de Medida			Año	Mes	Períodicidad		Dimensional de Indicador
	78.40	%			2015	Diciembre			Anual
Metas Anuales									
Planeada	2016	2017	2018	2019	2020	1er. Trim	2do. Trim	3er. Trim	4to. Trim
Replanteo	84.65	84.85	85.05	85.25	85.45	85.45	85.45	85.65	85.65
Real	78.40	77.37	75.95	73.50	72.88	73.70	73.70	73.08	73.08
Avances	-0.156%								
Medios de verificación y fuentes de información	Plan estatal de desarrollo 2015-2021, Programas Sectoriales, Indicadores de desempeño y metas, página web de la Comisión Estatal del Agua								
Parámetros de Sematización	Avance: 100.0% o Retraso <= 5.0%		En tiempo		Retraso >= 5.0% y Retraso <= 25.0%		Riesgo		
Observaciones y/o comentarios	Las metas proporcionadas son estimadas con base al Plan Sectorial de Aguas y Reservas Hidrológicas 2016-2021. En el ejercicio 2018 se replantearon los indicadores, derivado del análisis del comportamiento de los mismos y en concordancia con el establecimiento del Sistema de Evaluación del Desempeño. Así mismo, anualmente se han experimentado replanteos de las metas para cada ejercicio, ya que este indicador esta relacionado con la continuidad o inicio en la conexión de las plantas de tratamiento, así como a la continuidad y renovación de convenios para proporcionar agua tratada para reúso a los beneficiarios, de los cuales algunos no han continuado por diversa razones.								

**Cédula de Presupuesto Basado en Resultados (PbR)**

6. Datos del Indicador – COMPONENTE 1									
Nombre del Indicador	Porcentaje de población en viviendas con agua.								
Descripción ¿qué mide el indicador?	Es el porcentaje de población en viviendas que disponen de agua entubada dentro de la vivienda o fuera de la vivienda pero dentro del terreno.								
Características del Indicador	<b>Claridad</b> Si	<b>Relevancia</b> Si	<b>Economía</b> Si	<b>Monitoreable</b> Si	<b>Adecuado</b> Si	<b>Aporte marginal</b> Si	<b>Sentido del Indicador</b> (Comportamiento hacia la meta)		Ascendente
Justificación	La redacción del indicador es clara por el INEGI y CONEVAL								
Unidad de Medida	Porcentaje de población en viviendas con agua								
Línea Base	Valor	86.2	Unidad de Medida	%	Año	Diciembre	Períodicidad	Dimensión de Indicador	Annual
Metas Anuales									
	2016	2017	2018	2019	2020	1er. Trim	2do. Trim	3er. Trim	4to. Trim
Planear	87.9	86.2	86.5	86.8	89.1	89.1	89.1	89.4	89.1
Replantear	87.9	86.2	86.9	81.1	81.3	81.3	81.3	81.6	81.3
Real	80.5	80.7	80.9	81.6	81.9	81.6	81.6	81.9	81.9
Avance									
Medios de verificación y fuentes de información	Plan estatal de desarrollo 2015-2021, Programas Sectoriales, Indicadores de desempeño y metas, página web de la Comisión Estatal del Agua								
Parámetros de Sematización	Avance: 100.0% o Retraso <= 5.0%		En tiempo		Retraso >= 9.0% y Retraso <= 25.0%		En proceso		Retraso > 25.0%
Observaciones y/o comentarios	La base lineal que se toma para realizar las proyecciones de incremento del indicador (meta), es el dato oficial publicado por CONEVAL 2014, lo anterior derivado de que este indicador está alineado con el de la Secretaría de Desarrollo Social y Regional, la cual requiere apoyar al cálculo de la medición de la pobreza y CONEVAL es la autoridad en la materia. Sin embargo, cabe aclarar que el INEGI reporta en la encuesta intercensal 2015 cobertura de 89.24%. En el ejercicio 2018 se replantearon los indicadores, derivado del análisis del comportamiento de los mismos y en concordancia con el establecimiento del Sistema de Evaluación del Desempeño. Así mismo, en el ejercicio 2018 se replantearon los indicadores, derivado del análisis del comportamiento de los mismos y en concordancia con el establecimiento del Sistema de Evaluación del Desempeño. Así mismo, derivado de los resultados del 2018 publicados por el CONEVAL posteriormente, se replantearon nuevamente las metas para el ejercicio 2020.								

6. Datos del Indicador – COMPONENTE 1									
Nombre del Indicador	Porcentaje de población en viviendas con drenaje.								
Descripción ¿qué mide el indicador?	Es el porcentaje de población en viviendas que disponen de alcantarillado.								
Características del Indicador	<b>Claridad</b> Si	<b>Relevancia</b> Si	<b>Economía</b> Si	<b>Monitoreable</b> Si	<b>Adecuado</b> Si	<b>Aporte marginal</b> Si	<b>Sentido del Indicador</b> (Comportamiento hacia la meta)		Ascendente
Justificación	La redacción del indicador es clara por el INEGI y CONEVAL								
Unidad de Medida	Porcentaje de población en viviendas con alcantarillado								
Línea Base	Valor	65.9	Unidad de Medida	%	Año	Diciembre	Períodicidad	Dimensión de Indicador	Annual
Metas Anuales									
	2016	2017	2018	2019	2020	1er. Trim	2do. Trim	3er. Trim	4to. Trim
Planear	66.70	66.95	67.20	67.45	67.70	67.70	67.70	67.95	67.70
Replantear	66.70	66.95	67.60	67.80	63.60	63.60	63.60	68.70	68.70
Real	67.20	67.40	67.60	63.40	63.90	63.90	63.90	63.90	63.90
Avance									
Medios de verificación y fuentes de información	Plan estatal de desarrollo 2015-2021, Programas Sectoriales, Indicadores de desempeño y metas, página web de la Comisión Estatal del Agua								
Parámetros de Sematización	Avance: 100.0% o Retraso <= 5.0%		En tiempo		Retraso >= 9.0% y Retraso <= 25.0%		En proceso		Retraso > 25.0%
Observaciones y/o comentarios	La base lineal que se toma para realizar las proyecciones de incremento del indicador (meta), es el dato oficial publicado por CONEVAL 2014, lo anterior derivado de que este indicador está alineado con el de la Secretaría de Desarrollo Social y Regional, la cual requiere apoyar al cálculo de la medición de la pobreza y CONEVAL es la autoridad en la materia. Sin embargo, cabe aclarar que el INEGI reporta en la encuesta intercensal 2015 cobertura de 86.7%. En el ejercicio 2018 se replantearon los indicadores, derivado del análisis del comportamiento de los mismos y en concordancia con el establecimiento del Sistema de Evaluación del Desempeño. Así mismo, derivado de los resultados del 2018 publicados por el CONEVAL posteriormente, se replantearon nuevamente las metas para el ejercicio 2020.								

**Cédula de Presupuesto Basado en Resultados (PBR)**

6. Datos del Indicador – COMPONENTE 2											
Nombre del Indicador	Incrementar el nivel de eficiencia de Organismos Operadores.					Tipo de Indicador					
Descripción ¿qué mide el indicador?	Implementar indicadores de gestión que permitan evaluar la eficiencia global de los Organismos										
Características del Indicador	Claridad	Relevancia	Economía	Monitoreable	Adecuado	Aporte marginal	Sentido del Indicador (Comportamiento hacia la meta)				Gestión
	SI	SI	SI	SI	SI	SI	Aporta información acerca de la gestión del Organismo				Ascendente
Justificación	No requiere ser costeadado										
Unidad de Medida	Organismos Operadores										
Línea Base	Valor 0										
Metas Anuales											
	2016	2017	2018	2019	2020	2021	1er. Trim	2do. Trim	3er. Trim	4to. Trim	Acumulada
Planeada	1	2	1	1	1	0	0	0	1	1	7.00
Real	2	2	1	3	1	0	0	0	1	1	8.00
Avance	1	1	0	0	1	0					8.00
Medios de verificación y fuentes de información											
	Plan estatal de desarrollo 2015-2021, Programas Sectoriales, Indicadores de desempeño y metas, página web de la Comisión Estatal del Agua										
Parámetros de Sematización	Avance: 100.0% o Retraso <= 5.0%										
Observaciones y/o comentarios	En tiempo										
	Retraso >= 6.0% y Retraso <= 25.0%										
	Riesgo										
	Meta sexenal										
	0.00%										
6. Datos del Indicador – COMPONENTE 3											
Nombre del Indicador	Porcentaje de aguas colectadas sometidas a procesos de tratamiento					Tipo de Indicador					
Descripción ¿qué mide el indicador?	El porcentaje de agua residual tratada en relación con el agua residual colectada por medio de infraestructura formal de alcantarillado.										
Características del Indicador	Claridad	Relevancia	Economía	Monitoreable	Adecuado	Aporte marginal	Sentido del Indicador (Comportamiento hacia la meta)				Gestión
	SI	SI	SI	SI	SI	SI	Suma con sus resultados al indicador nacional				Ascendente
Justificación	Es un indicador considerado en la medición por CONAGUA										
Unidad de Medida	Porcentaje (%)										
Línea Base	Valor 66.60										
Metas Anuales											
	2016	2017	2018	2019	2020	2021	1er. Trim	2do. Trim	3er. Trim	4to. Trim	Acumulada
Planeada	66.79	69.99	70.19	70.39	70.59	70.79	70.59	70.59	70.79	70.79	70.79
Replanteo	69.79	69.99	67.90	68.25	68.35	68.35	68.35	68.35	68.55	68.55	68.55
Real	66.57	67.70	67.90	68.10	68.25	68.25	68.35	68.35	68.55	68.55	68.25
Avance											1.00%
Medios de verificación y fuentes de información											
	Plan estatal de desarrollo 2015-2021, Programas Sectoriales, Indicadores de desempeño y metas, página web de la Comisión Estatal del Agua										
Parámetros de Sematización	Avance: 100.0% o Retraso <= 5.0%										
Observaciones y/o comentarios	En tiempo										
	Retraso >= 6.0% y Retraso <= 25.0%										
	Riesgo										
	Meta sexenal										
	100.00%										

Cédula de Presupuesto Basado en Resultados (PbR)

6. Datos del Indicador – COMPONENTE 3											
Nombre del Indicador	Porcentaje de aguas tratadas sometidas a procesos de reutilización.										
Descripción ¿qué mide el indicador?	Incrementar la capacidad de tratamiento de aguas residuales en el estado y en los municipios, y promover el reúso de aguas tratadas coadyuvando en el uso sustentable del recurso agua.										
Características del Indicador	Claridad	Relevancia	Economía	Monitoreable	Adecuado	Aporte marginal	Sentido del Indicador			Gestión	
	Si	Si	Si	Si	Si	Si	Suma con sus resultados al indicador nacional			Ascendente	
Justificación	La redacción del indicador es clara por CONAGUA										
Unidad de Medida	Porcentaje (%)										
Línea Base	Valor		Unidad de Medida		Año		Mes		Fórmula (método de cálculo)		
	78.40		%		2015		Diciembre		Anual Eficiencia		
Metas Anuales											
	2016	2017	2018	2019	2020	2021		Acumulada			
Planeada	84.65	84.85	85.05	85.25	85.45	1er. Trim	2do. Trim	3er. Trim	4to. Trim	85.65	
Real	84.65	84.85	75.90	76.00	73.70	85.45	73.70	73.08	73.08	73.08	
Avance	78.40	77.37	75.95	73.50	72.88	73.70	72.88			72.88	
Medios de verificación y fuentes de información	Plan estatal de desarrollo 2015-2021, Programas Sectoriales, Indicadores de desempeño y metas, página web de la Comisión Estatal del Agua										
Parámetros de Sematización	Avance: 100.0% o Retraso <= 5.0%		En tiempo		En proceso		Retraso >= 25.0%		Riesgo		Meta sexenal
Observaciones y/o comentarios	Las metas proporcionadas son estimadas con base al Plan Sectorial de Aguas y Reservas Hidrológicas 2016-2021. En el ejercicio 2018 se replantearon los indicadores, derivado del análisis del comportamiento de los mismos y en concordancia con el establecimiento del Sistema de Evaluación del Desempeño. Así mismo, anualmente se han experimentado replanteos de las metas para cada ejercicio, ya que este indicador está relacionado con la continuidad o inicio en la operación de las plantas de tratamiento, así como a la continuidad y renovación de convenios para proporcionar agua tratada para reúso a los beneficiarios, de los cuales algunos no han continuado por diversa razones.										
6. Datos del Indicador – COMPONENTE 4											
Nombre del Indicador	Porcentaje e agua en la red pública sometida a procesos de desinfección										
Descripción ¿qué mide el indicador?	El porcentaje de agua que se desinfectada del agua que se proporciona por medio de sistemas formales a las viviendas.										
Características del Indicador	Claridad	Relevancia	Economía	Monitoreable	Adecuado	Aporte marginal	Sentido del Indicador			Gestión	
	Si	Si	Si	Si	Si	Si	Suma con sus resultados al indicador nacional			Ascendente	
Justificación	La redacción del indicador es clara por CONAGUA										
Unidad de Medida	Porcentaje (%)										
Línea Base	Valor		Unidad de Medida		Año		Mes		Fórmula (método de cálculo)		
	92.0		%		2016		Diciembre		Anual Eficiencia		
Metas Anuales											
	2016	2017	2018	2019	2020	2021		Acumulada			
Planeada	92.04	92.13	92.25	92.37	92.49	1er. Trim	2do. Trim	3er. Trim	4to. Trim	92.61	
Real	92.04	92.13	92.25	92.37	92.49	92.49	92.49	92.61	92.61	92.61	
Avance										92.49	
Medios de verificación y fuentes de información	Plan estatal de desarrollo 2015-2021, Programas Sectoriales, Indicadores de desempeño y metas, página web de la Comisión Estatal del Agua										
Parámetros de Sematización	Avance: 100.0% o Retraso <= 5.0%		En tiempo		En proceso		Retraso >= 25.0%		Riesgo		Meta sexenal
Observaciones y/o comentarios											