

**INSTITUTO DE CAPACITACION PARA EL TRABAJO
DEL ESTADO DE SAN LUIS POTOSI**



**Estado de Flujos de Efectivo
Del 1 de Enero al 31 de Marzo del 2024
(Cifras en Pesos)**

Página: 1 / 2
Formato IC-5

Concepto	Del Periodo 1 Al 3	Ejercicio:2023 Periodo:1 Al 3
Flujo de Efectivo de las Actividades de Operación		
Origen	24,561,758	17,661,905
Impuestos	0	0
Cuotas y Aportaciones de Seguridad Social	0	0
Contribuciones de mejoras	0	0
Derechos	2,044,266	1,700,668
Productos de Tipo Corriente	0	0
Aprovechamientos de Tipo Corriente	0	0
Ingresos por Ventas de Bienes y Servicios	0	0
Ingresos no Comprendidos en las Fracciones de la Ley de Ingresos Causados en Ejercicios Fiscales Anteriores	0	0
Pendientes de Liquidación o Pago	0	0
Participaciones y Aportaciones	0	0
Transferencias, Asignaciones y Subsidios y Otras Ayudas	22,513,712	15,939,695
Otros Orígenes de Operación	3,780	21,542
Aplicación	24,913,287	17,270,337
Servicios Personales	22,866,926	15,161,840
Materiales y Suministros	758,275	579,512
Servicios Generales	1,288,060	1,436,413
Transferencias Internas y Asignaciones al Sector Público	0	0
Transferencias al resto del Sector Público	0	0
Subsidios y Subvenciones	0	0
Ayudas Sociales	0	0
Pensiones y Jubilaciones	0	0
Transferencias a Fideicomisos, Mandatos y Contratos Análogos	0	0
Transferencias a la Seguridad Social	0	0
Donativos	0	0
Transferencias al Exterior	0	0
Participaciones	0	0
Aportaciones	0	0
Convenios	0	0
Otras Aplicaciones de Operación	27	92,572
Flujos Netos de Efectivo por Actividades de Operación	-351,529	391,568
Flujos de Efectivo de las Actividades de Inversión		
Origen	1,485,492	1,131,157
Bienes Inmuebles, Infraestructura y Construcciones en Proceso	0	0
Bienes Muebles	0	0
Otros Orígenes de Inversión	1,485,492	1,131,157
Aplicación	2,041,936	940,634
Bienes Inmuebles, Infraestructura y Construcciones en Proceso	0	0
Bienes Muebles	977,107	0
Otras Aplicaciones de Inversión	1,064,829	940,634
Flujos Netos de Efectivo por Actividades de Inversión	-556,444	190,523
Flujo de Efectivo de las Actividades de Financiamiento		
Origen	0	0
Endeudamiento Neto	0	0
Interno	0	0
Externo	0	0
Otros Orígenes de Financiamiento	0	0

**INSTITUTO DE CAPACITACION PARA EL TRABAJO
DEL ESTADO DE SAN LUIS POTOSI**

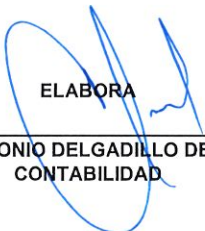




**Estado de Flujos de Efectivo
Del 1 de Enero al 31 de Marzo del 2024
(Cifras en Pesos)**

Página: 2 / 2
Formato IC-5

Concepto	Del Periodo 1 Al 3	Ejercicio:2023 Periodo:1 Al 3
Aplicación	0	0
Servicios de la Deuda	0	0
Interno	0	0
Externo	0	0
Otras Aplicaciones de Financiamiento	0	0
Flujos Netos de Efectivo por Actividades de Financiamiento	0	0
Incremento/Disminución Neta en el Efectivo y Equivalentes al Efectivo	-907,973	582,091
Efectivo y Equivalentes al Efectivo al Inicio del Ejercicio	5,492,204	4,910,112
Efectivo y Equivalentes al Efectivo al Final del Ejercicio	4,584,231	5,492,204

"BAJO PROTESTA DE DECIR VERDAD DECLARAMOS QUE LOS ESTADOS FINANCIEROS Y SUS NOTAS, SON RAZONABLEMENTE CORRECTOS Y SON RESPONSABILIDAD EL EMISOR"

 ELABORA <hr style="width: 100%;"/> FIDEL ANTONIO DELGADILLO DELGADO CONTABILIDAD	 SUPERVISA <hr style="width: 100%;"/> EZEQUIEL ANIMAS SALAZAR ENCARGADO DE LA DIRECCIÓN ADMINISTRATIVA	 AUTORIZA <hr style="width: 100%;"/> ROSA ESTEFANÍA FLORES SALDIERNA DIRECTORA GENERAL
--	--	---