



INSTITUTO DE CAPACITACION PARA EL TRABAJO  
 DEL ESTADO DE SAN LUIS POTOSÍ  
 REPORTES MODULO FINANCIERO  
 ESTADO DEL EJERCICIO DEL PRESUPUESTO CONCENTRADO POR CLASIFICACIÓN ADMINISTRATIVA  
 (en pesos)

EJERCICIO 2019  
 DEL 01 DE ENERO AL 31 DE MARZO DE 2019

| Concepto  | Aprobado             | Ampliaciones/Reducciones | Modificado           | Devengado            | Pagado               | Subejercicio         |
|---|----------------------|--------------------------|----------------------|----------------------|----------------------|----------------------|
| <b>SECTOR PUBLICO DE LAS ENTIDADES FEDERATIVAS</b>  |                      |                          |                      |                      |                      |                      |
| <b>SECTOR PUBLICO NO FINANCIERO</b>   |                      |                          |                      |                      |                      |                      |
| <b>GOBIERNO GENERAL ESTATAL O DEL DISTRITO FEDERAL</b>  |                      |                          |                      |                      |                      |                      |
| Gobierno Estatal o del Distrito Federal   |                      |                          |                      |                      |                      |                      |
| Poder Ejecutivo   |                      |                          |                      |                      |                      |                      |
| Poder Legislativo   |                      |                          |                      |                      |                      |                      |
| Poder Judicial  |                      |                          |                      |                      |                      |                      |
| Organismos Autónomos*   |                      |                          |                      |                      |                      |                      |
| Entidades Paraestatales y Fideicomisos No Empresariales y No Financieros                                  |                      |                          |                      |                      |                      |                      |
| Instituciones Públicas de Seguridad Social  |                      |                          |                      |                      |                      |                      |
| <b>ENTIDADES PARAESTATALES EMPRESARIALES NO FINANCIERAS CON PARTICIPACION ESTATAL MAYORITARIA</b>         |                      |                          |                      |                      |                      |                      |
| Entidades Paraestatales Empresariales No Financieras con Participación Estatal Mayoritaria                |                      |                          |                      |                      |                      |                      |
| Organismos Públicos Descentralizados  |                      |                          |                      |                      |                      |                      |
| Instituto de Capacitación para el Trabajo del Estado de San Luis Potosí                                   | 65,642,683.58        | 0                        | 65,642,683.58        | 13,289,361.54        | 10,887,565.49        | 52,353,322.04        |
| Fideicomisos Empresariales No Financieros con Participación Estatal Mayoritaria                           |                      |                          |                      |                      |                      |                      |
| <b>SECTOR PUBLICO FINANCIERO</b>  |                      |                          |                      |                      |                      |                      |
| <b>ENTIDADES PARAESTATALES EMPRESARIALES FINANCIERAS MONETARIAS CON PARTICIPACION ESTATAL MAYORITARIA</b> |                      |                          |                      |                      |                      |                      |
| Bancos de Inversión y Desarrollo  |                      |                          |                      |                      |                      |                      |
| Bancos Comerciales  |                      |                          |                      |                      |                      |                      |
| Otros Bancos  |                      |                          |                      |                      |                      |                      |
| Fondos del Mercado de Dinero  |                      |                          |                      |                      |                      |                      |
| <b>ENTIDADES PARAESTATALES FINANCIERAS NO MONETARIAS CON PARTICIPACION ESTATAL MAYORITARIA</b>            |                      |                          |                      |                      |                      |                      |
| Fondos de Inversión Fuera del Mercado de Dinero   |                      |                          |                      |                      |                      |                      |
| Otros Intermediarios Financieros, excepto Sociedades de Seguros y Fondos de Pensiones                     |                      |                          |                      |                      |                      |                      |
| Auxiliares Financieros  |                      |                          |                      |                      |                      |                      |
| Instituciones Financieras Cautivas y Prestamistas de Dinero   |                      |                          |                      |                      |                      |                      |
| Sociedades de Seguros (SS) y Fondos de Pensiones (FP)   |                      |                          |                      |                      |                      |                      |
| <b>FIDEICOMISOS FINANCIEROS PUBLICOS CON PARTICIPACION ESTATAL MAYORITARIA</b>                            |                      |                          |                      |                      |                      |                      |
| Fondos de Inversión Fuera del Mercado de Dinero   |                      |                          |                      |                      |                      |                      |
| Otros Intermediarios Financieros, excepto Sociedades de Seguros y Fondos de Pensiones                     |                      |                          |                      |                      |                      |                      |
| Auxiliares Financieros  |                      |                          |                      |                      |                      |                      |
| Instituciones Financieras Cautivas y Prestamistas de Dinero   |                      |                          |                      |                      |                      |                      |
| Sociedades de Seguros (SS) y Fondos de Pensiones (FP)   |                      |                          |                      |                      |                      |                      |
| <b>Total del Gasto</b>  | <b>65,642,683.58</b> | <b>0</b>                 | <b>65,642,683.58</b> | <b>13,289,361.54</b> | <b>10,887,565.49</b> | <b>52,353,322.04</b> |


  
 ROSA LAURA GUERRERO ORTIZ  
 DIRECTOR ADMINISTRATIVO


  
 RAÚL OLIVARES MORALES  
 DIRECTOR GENERAL

INSTITUTO DE CAPACITACION PARA EL TRABAJO  
DEL ESTADO DE SAN LUIS POTOSÍ  
REPORTES MODULO FINANCIERO  
ESTADO DEL EJERCICIO DEL PRESUPUESTO CONCENTRADO POR CLASIFICACIÓN ADMINISTRATIVA ENTIDAD  
(en pesos)  
EJERCICIO 2019  
AL 31 DE MARZO DEL 2019

| Entidad                                   | Aprobado             | Ampliaciones        | Reducciones         | Modificado           | Comprometido         | Devengado            | Ejercido             | Pagado               | % Pagado     | Disponible           |
|---|----------------------|---------------------|---------------------|----------------------|----------------------|----------------------|----------------------|----------------------|--------------|----------------------|
| 1000 PROYECTO DIRECCION GENERAL           | 1,928,848.29         | 257,706.25          | 120,187.69          | 2,066,366.85         | 241,087.21           | 238,509.20           | 238,509.20           | 238,509.20           | 100          | 1,827,279.64         |
| 2000 PROYECTO DIRECCION ADMINISTRATIVA    | 21,510,927.21        | 1,511,027.21        | 2,018,197.94        | 21,003,756.48        | 4,825,090.05         | 4,825,090.05         | 4,523,579.61         | 4,523,579.61         | 93.7         | 16,227,412.15        |
| 3000 PROYECTO DE PLANEACION Y EVALUACION  | 207,952.60           | 51,698.27           | 72,068.57           | 187,582.30           | 22,909.93            | 22,909.93            | 22,909.93            | 22,909.93            | 100          | 164,312.37           |
| 4000 PROYECTO DIRECCION TECNICA ACADÉMICA | 315,467.33           | 55,374.69           | 71,117.37           | 299,724.65           | 28,318.38            | 21,309.38            | 21,309.38            | 21,309.38            | 77           | 271,406.27           |
| 5000 PROYECTO DIRECCION DE VINCULACION    | 528,365.12           | 85,271.78           | 139,581.23          | 474,055.67           | 87,907.84            | 87,907.84            | 87,907.84            | 87,907.84            | 19           | 386,147.83           |
| 6000 PROYECTO UNIDAD SAN LUIS             | 5,792,449.23         | 741,226.82          | 701,113.21          | 5,832,562.84         | 1,044,112.25         | 1,044,112.25         | 583,995.67           | 583,995.67           | 10           | 4,788,613.24         |
| 7000 PROYECTO UNIDAD RIVERDE              | 3,098,750.23         | 276,324.10          | 260,883.47          | 3,114,190.86         | 490,141.31           | 490,141.31           | 444,150.52           | 444,150.52           | 14           | 2,445,379.42         |
| 8000 PROYECTO UNIDAD CIUDAD DEL MAIZ      | 2,649,315.14         | 217,590.04          | 231,384.45          | 2,635,520.73         | 480,141.31           | 480,141.31           | 390,131.12           | 390,131.12           | 15           | 2,145,379.42         |
| 9000 PROYECTO UNIDAD CERRITOS             | 3,108,301.79         | 294,437.55          | 316,943.95          | 3,085,795.39         | 547,383.38           | 454,131.52           | 454,131.52           | 454,131.52           | 15           | 2,538,412.01         |
| 10000 PROYECTO UNIDAD MEXQUITIC           | 2,770,417.34         | 279,229.96          | 304,616.91          | 2,745,030.39         | 523,029.22           | 523,029.22           | 396,799.09           | 396,799.09           | 19           | 2,222,001.17         |
| 11000 PROYECTO UNIDAD TOYOT               | 1,632,933.66         | 108,927.30          | 119,913.23          | 1,620,947.73         | 310,230.92           | 310,230.92           | 310,230.92           | 310,230.92           | 19           | 1,310,438.61         |
| 12000 PROYECTO UNIDAD SALINAS             | 1,043,923.86         | 108,927.30          | 110,631.99          | 1,042,219.17         | 698,309.32           | 698,309.32           | 423,237.40           | 423,237.40           | 12           | 2,946,431.86         |
| 13000 PROYECTO UNIDAD HUEHUETLAN          | 3,626,594.78         | 425,096.22          | 406,949.82          | 3,644,741.18         | 645,121.46           | 645,121.46           | 614,513.92           | 614,513.92           | 19           | 2,608,982.71         |
| 14000 CENTRO DE ENTRENAMIENTO TECNOLÓGICO | 2,905,355.89         | 642,421.20          | 293,672.92          | 3,254,104.17         | 645,121.46           | 645,121.46           | 118,947.30           | 118,947.30           | 9            | 998,777.00           |
| 15000 PROYECTO UNIDAD EBANO               | 1,223,798.93         | 127,195.05          | 136,849.63          | 1,214,144.35         | 215,367.35           | 215,367.35           | 110,544.67           | 110,544.67           | 10           | 418,202.90           |
| 16000 PROYECTO UNIDAD MATLAPA             | 987,475.37           | 91,912.14           | 77,726.05           | 981,661.46           | 207,487.84           | 207,487.84           | 118,947.30           | 118,947.30           | 12           | 774,173.62           |
| 17000 PROYECTO COORDINACION CEDRAL        | 543,887.91           | 81,139.46           | 74,920.80           | 550,106.57           | 131,903.67           | 131,903.67           | 13,246.46            | 13,246.46            | 2            | 418,202.90           |
| 18000 PROYECTO UNIDAD AXTLA               | 1,067,704.15         | 105,662.33          | 103,883.72          | 1,069,482.16         | 215,822.98           | 215,822.98           | 106,848.55           | 106,848.55           | 10           | 853,659.78           |
| 19000 PROYECTO A MOVIL HUASTECA           | 523,171.28           | 101,977.83          | 76,937.41           | 548,206.70           | 117,146.93           | 117,146.93           | 42,556.33            | 42,556.33            | 8            | 431,059.77           |
| 20000 PROYECTO A MOVIL HUASTECA           | 276,716.76           | 49,679.19           | 49,679.19           | 276,716.76           | 67,500.00            | 67,500.00            | 196.03               | 196.03               | 0            | 209,216.76           |
| 21000 PROYECTO ACCIÓN MOVIL CENTRO        | 910,614.15           | 120,703.50          | 120,703.50          | 910,614.15           | 197,850.00           | 197,850.00           | 1,075.20             | 1,075.20             | 19           | 712,764.15           |
| 22000 PROYECTO COORDINACION PROGRESO      | 989,390.35           | 58,375.00           | 100,931.46          | 946,833.89           | 178,558.44           | 178,558.44           | 178,550.82           | 178,550.82           | 19           | 766,275.45           |
| 26000 COMISIONADOS                        | 0                    | 90,375.00           | 0                   | 90,375.00            | 90,375.00            | 90,375.00            | 90,374.97            | 90,374.97            | 100          | 0                    |
| 31000 FEDERAL DIRECCION GENERAL           | 1,638,826.65         | 98,442.72           | 69,785.79           | 1,667,483.58         | 362,251.90           | 362,251.90           | 362,251.37           | 362,251.37           | 22           | 1,305,231.68         |
| 32000 FEDERAL UNIDAD AXTLA                | 766,789.38           | 45,552.46           | 125,956.39          | 686,385.45           | 107,511.82           | 107,511.82           | 107,511.31           | 107,511.31           | 16           | 578,873.63           |
| 33000 FEDERAL UNIDAD CATORCE              | 584,045.31           | 10,666.38           | 10,666.38           | 584,045.31           | 117,029.28           | 117,029.28           | 117,028.74           | 117,028.74           | 20           | 467,016.03           |
| 34000 FEDERAL CD. DE MAIZ                 | 123,899.52           | 3,123.60            | 3,123.60            | 123,899.52           | 24,060.12            | 24,060.12            | 24,059.58            | 24,059.58            | 19           | 99,839.40            |
| 35000 FEDERAL UNIDAD CETL                 | 792,607.63           | 27,118.59           | 16,322.40           | 803,403.82           | 169,159.53           | 169,159.53           | 169,158.99           | 169,158.99           | 21           | 634,244.29           |
| 36000 FEDERAL UNIDAD EBANO                | 370,216.59           | 9,224.94            | 9,224.94            | 370,216.59           | 69,001.20            | 69,001.20            | 69,000.66            | 69,000.66            | 19           | 301,215.39           |
| 37000 FEDERAL UNIDAD HUEHUETLAN           | 618,694.07           | 51,161.44           | 5,037.94            | 664,817.57           | 163,389.42           | 163,389.42           | 163,388.87           | 163,388.87           | 25           | 501,428.15           |
| 38000 FEDERAL UNIDAD MATLAPA              | 618,191.38           | 16,597.11           | 16,597.11           | 618,191.38           | 109,101.40           | 109,101.40           | 109,100.84           | 109,100.84           | 18           | 509,089.98           |
| 39000 FEDERAL UNIDAD MEXQUITIC            | 641,068.14           | 13,487.04           | 13,487.04           | 641,068.14           | 126,086.88           | 126,086.88           | 126,086.34           | 126,086.34           | 20           | 514,981.26           |
| 41000 FEDERAL UNIDAD RIVERDE              | 658,229.42           | 13,186.41           | 13,186.41           | 658,229.42           | 127,676.46           | 127,676.46           | 127,675.92           | 127,675.92           | 19           | 530,552.96           |
| 42000 FEDERAL UNIDAD SALINAS              | 588,733.65           | 15,331.89           | 15,331.89           | 588,733.65           | 113,942.28           | 113,942.28           | 113,941.75           | 113,941.75           | 19           | 474,791.37           |
| 43000 FEDERAL UNIDAD TOYOTA               | 267,767.70           | 41,751.32           | 42,439.22           | 309,084.15           | 32,136.13            | 32,136.13            | 32,135.64            | 32,135.64            | 25           | 271,952.88           |
| 45000 FEDERAL UNIDAD SAN LUIS             | 303,772.05           | 41,751.32           | 42,439.22           | 303,084.15           | 32,136.13            | 32,136.13            | 32,135.64            | 32,135.64            | 11           | 270,948.02           |
| <b>Total</b>                              | <b>65,642,683.58</b> | <b>6,258,686.82</b> | <b>6,258,686.82</b> | <b>65,642,683.58</b> | <b>13,299,948.55</b> | <b>13,289,361.54</b> | <b>10,887,565.49</b> | <b>10,887,565.49</b> | <b>16.59</b> | <b>52,343,735.03</b> |

\* BAJO PROTESTA DE DECIR VERDAD DECLARAMOS QUE LOS ESTADOS FINANCIEROS Y SUS NOTAS, SON RAZONABLEMENTE CORRECTOS Y SON RESPONSABILIDAD EL EMISOR\*

  
ROSA LAURA GUERRERO ORTIZ  
DIRECTORA ADMINISTRATIVO

  
RAÚL OLVERA MORALES  
DIRECTOR GENERAL