

**INSTITUTO DE CAPACITACION PARA EL TRABAJO
DEL ESTADO DE SAN LUIS POTOSI
REPORTES MODULO FINANCIERO
ESTADO DEL EJERCICIO DEL PRESUPUESTO CONCENTRADO POR CLASIFICACIÓN ADMINISTRATIVA POR ENTIDAD
(en pesos)
EJERCICIO 2020
DEL 01 DE ENERO AL 30 DE JUNIO DEL 2020**


1000	PROYECTO DIRECCION GENERAL	669,749.18	286,917.81	390,647.55	566,019.44	80,135.94	80,135.94	80,135.94	80,135.94	14	485,883.50
2000	PROYECTO DIRECCION ADMINISTRATIVA	40,631,672.66	6,048,537.69	7,457,202.79	39,223,007.56	11,694,150.40	11,694,150.40	11,427,121.62	11,427,121.62	29	27,528,857.16
3000	PROYECTO DE PLANEACION Y EVALUACION	156,291.48	66,474.63	60,391.22	162,374.89	40,780.61	40,780.61	40,780.61	40,780.61	25	121,594.28
4000	PROYECTO DIRECCION TECNICA ACADEMICA	330,346.96	184,979.26	156,787.83	358,538.39	88,381.83	88,381.83	88,381.83	88,381.83	25	270,156.56
5000	PROYECTO DIRECCION DE VINCULACION	573,374.64	405,874.75	290,923.38	688,326.01	145,952.79	145,111.79	145,111.79	145,111.79	21	542,373.22
6000	PROYECTO UNIDAD SAN LUIS	4,498,005.85	1,299,754.85	935,108.38	4,862,652.32	2,325,314.06	2,325,314.06	2,265,131.40	2,265,131.40	47	2,537,338.26
7000	PROYECTO UNIDAD RIOVERDE	2,816,556.69	644,064.75	650,821.73	2,809,799.71	1,286,682.79	1,286,682.79	1,258,225.66	1,258,225.66	45	1,523,116.92
8000	PROYECTO UNIDAD CIUDAD DEL MAIZ	1,984,261.62	451,558.71	466,122.44	1,969,697.89	831,237.05	831,237.05	811,106.98	811,106.98	41	1,138,460.84
9000	PROYECTO UNIDAD CERRITOS	2,731,161.10	625,112.27	603,193.13	2,753,080.24	1,192,071.65	1,192,071.65	1,175,169.27	1,175,169.27	43	1,561,008.59
10000	PROYECTO UNIDAD MEXQUITIC	2,417,154.53	761,493.23	771,446.85	2,407,200.91	778,489.28	778,489.28	770,053.96	770,053.96	32	1,628,711.63
11000	PROYECTO UNIDAD TOYOT	1,531,507.75	227,324.23	243,280.85	1,515,551.13	715,857.39	715,857.39	715,846.91	715,846.91	47	799,693.74
12000	PROYECTO UNIDAD SALINAS	876,943.62	210,712.88	186,413.13	901,243.37	334,188.32	334,188.32	334,033.31	334,033.31	37	567,055.05
13000	PROYECTO UNIDAD HUEHUETLAN	3,047,706.68	504,170.80	468,071.29	3,083,806.19	1,499,003.33	1,499,003.33	1,417,396.97	1,417,396.97	46	1,584,802.86
14000	CENTRO DE ENTRENAMIENTO TEC EN LOGIS	2,701,156.59	695,763.54	569,763.06	2,827,157.07	1,259,666.72	1,259,666.72	1,252,126.79	1,252,126.79	44	1,567,490.35
15000	PROYECTO UNIDAD EBANO	1,016,485.60	211,438.61	122,843.65	1,105,080.56	518,126.63	518,126.63	488,811.94	488,811.94	44	586,953.93
16000	PROYECTO UNIDAD MATLAPA	1,063,381.35	1,550,337.27	1,257,915.30	1,355,803.32	630,759.47	630,759.47	573,565.85	573,565.85	42	725,043.85
17000	PROYECTO COORDINACION CEDRAL	566,804.74	69,421.28	47,093.36	589,132.66	214,279.77	214,279.77	196,953.76	196,953.76	33	374,852.89
18000	PROYECTO UNIDAD AXTLA	1,050,382.38	225,296.58	222,287.20	1,053,391.76	422,681.48	422,681.48	402,242.81	402,242.81	38	630,710.28
19000	PROYECTO A MOVIL HUASTECA	390,017.89	49,358.39	41,986.01	397,390.27	139,936.53	139,936.53	126,677.34	126,677.34	32	257,453.74
20000	PROYECTO A MOVIL ALTIPLANO	283,308.36	68,545.15	73,629.93	278,223.58	59,774.25	59,774.25	53,453.93	53,453.93	19	218,449.33
21000	PROYECTO ACCIÓN MÓVIL CENTRO	949,322.77	60,293.36	69,012.00	940,604.13	371,372.50	371,372.50	346,978.80	346,978.80	37	569,231.63
22000	PROYECTO CONOCER CERTIFICADOR	135,839.64	59,175.78	31,559.41	163,456.01	76,796.15	76,796.15	69,847.90	69,847.90	43	86,659.86
23000	PROYECTO COORDINACION PROGRESO	1,741,245.38	437,615.52	418,807.05	1,760,053.85	846,925.85	846,925.85	808,027.51	808,027.51	46	913,128.00
24000	SECRETARIA DE COMUNICACIONES Y TPTE	6,804.77	9,044.28	7,305.34	8,543.71	8,379.14	8,379.14	8,379.14	8,379.14	98	164.57
31000	FEDERAL DIRECCION GENERAL	5,430,539.82	1,901,241.07	1,812,090.60	5,519,690.29	2,390,173.68	2,390,173.68	2,092,449.28	2,092,449.28	38	3,129,516.61
32000	FEDERAL UNIDAD AXTLA	616,007.00	93,745.89	30,852.20	678,900.69	333,930.80	333,930.80	333,930.57	333,930.57	49	344,969.89
33000	FEDERAL UNIDAD CATORCE	604,852.00	24,063.51	30,070.40	598,845.11	250,804.22	250,804.22	250,803.98	250,803.98	42	348,040.89
34000	FEDERAL CD. DE MAIZ	127,897.00	7,965.07	9,587.76	126,274.31	51,170.19	51,170.19	51,169.96	51,169.96	41	75,104.12
35000	FEDERAL UNIDAD CETL	1,187,280.00	352,758.21	372,389.38	1,167,648.83	491,941.85	491,941.85	491,941.62	491,941.62	42	675,706.98
36000	FEDERAL UNIDAD EBANO	368,038.00	33,352.96	43,557.40	357,833.56	125,372.70	125,372.70	125,372.45	125,372.45	35	232,460.86
37000	FEDERAL UNIDAD HUEHUETLAN	888,528.00	195,108.12	124,720.78	958,915.34	437,684.34	437,684.34	437,684.11	437,684.11	46	521,231.00
38000	FEDERAL UNIDAD MATLAPA	913,285.00	203,263.15	212,060.17	904,487.98	365,740.90	365,740.90	365,740.63	365,740.63	40	538,747.08
39000	FEDERAL UNIDAD MEXQUITIC	1,108,297.00	437,680.17	364,059.28	1,181,917.89	584,918.46	584,918.46	584,918.21	584,918.21	49	596,999.43
41000	FEDERAL UNIDAD RIOVERDE	666,656.00	44,549.17	57,234.07	653,971.10	259,913.07	259,913.07	259,912.84	259,912.84	40	394,058.03
42000	FEDERAL UNIDAD SALINAS	608,204.00	39,110.23	49,166.22	598,148.01	240,693.54	240,693.54	240,693.32	240,693.32	40	357,454.47
43000	FEDERAL UNIDAD TOYOTA	315,009.00	98,803.94	103,945.56	309,867.38	130,614.78	130,614.78	130,614.54	130,614.54	42	179,252.60
45000	FEDERAL UNIDAD SAN LUIS	574,458.00	442,302.98	472,595.02	544,165.96	165,707.31	165,707.31	165,707.06	165,707.06	30	378,458.65
46000	FEDERAL COORDINACION PROGRESO	170,230.00	143,036.67	77,768.00	235,498.67	142,023.17	142,023.17	142,022.94	142,022.94	60	93,475.50
47000	ACCION MOVIL CENTRO	0	146,966.38	14,503.42	132,462.96	132,462.96	132,462.96	132,462.71	132,462.71	100	0
Total		85,748,763.05	19,317,213.14	19,317,213.14	85,748,763.05	31,664,095.90	31,663,254.90	30,660,986.24	30,660,986.24	35.76	54,084,667.15

BAJO PROTESTA DE DECIR VERDAD DECLARAMOS QUE LOS ESTADOS FINANCIEROS Y SUS NOTAS, SON RAZONABLEMENTE CORRECTOS Y SON

RESPONSABILIDAD EL EMISOR*

REVISO


JOSE GERARDO PALAU MEJIA
DIRECTOR ADMINISTRATIVO

AUTORIZA

RAUL OLIVARES MORALES
DIRECTOR GENERAL


INSTITUTO DE CAPACITACION PARA EL TRABAJO
 DEL ESTADO DE SAN LUIS POTOSI
 REPORTES MODULO FINANCIERO
 ESTADO DEL EJERCICIO DEL PRESUPUESTO CONCENTRADO POR CLASIFICACIÓN ADMINISTRATIVA
 (en pesos)
 EJERCICIO 2020
 DEL 01 DE ENERO AL 30 DE JUNIO DEL 2020

SECTOR PUBLICO DE LAS ENTIDADES FEDERATIVAS						
SECTOR PUBLICO NO FINANCIERO						
GOBIERNO GENERAL ESTATAL O DEL DISTRITO FEDERAL						
Gobierno Estatal o del Distrito Federal						
Poder Ejecutivo						
Poder Legislativo						
Poder Judicial						
Organos Autónomos*						
Entidades Paraestatales y Fideicomisos No Empresariales y No Financieros						
Instituciones Públicas de Seguridad Social						
ENTIDADES PARAESTATALES EMPRESARIALES NO FINANCIERAS CON PARTICIPACION ESTATAL MAYORITARIA						
Entidades Paraestatales Empresariales No Financieras con Participación Estatal Mayoritaria						
Organismos Públicos Descentralizados						
Instituto de Capacitación para el Trabajo del Estado de San Luis Potosí	85,748,763.05	0	85,748,763.05	31,663,254.90	30,660,986.24	54,085,508.15
Fideicomisos Empresariales No Financieros con Participación Estatal Mayoritaria						
SECTOR PUBLICO FINANCIERO						
ENTIDADES PARAESTATALES EMPRESARIALES FINANCIERAS MONETARIAS CON PARTICIPACION ESTATAL MAYORITARIA						
Bancos de Inversión y Desarrollo						
Bancos Comerciales						
Otros Bancos						
Fondos del Mercado de Dinero						
ENTIDADES PARAESTATALES FINANCIERAS NO MONETARIAS CON PARTICIPACION ESTATAL MAYORITARIA						
Fondos de Inversión Fuera del Mercado de Dinero						
Otros Intermediarios Financieros, excepto Sociedades de Seguros y Fondos de Pensiones						
Auxiliares Financieros						
Instituciones Financieras Cautivas y Prestamistas de Dinero						
Sociedades de Seguros (SS) y Fondos de Pensiones (FP)						
FIDEICOMISOS FINANCIEROS PUBLICOS CON PARTICIPACION ESTATAL MAYORITARIA						
Fondos de Inversión Fuera del Mercado de Dinero						
Otros Intermediarios Financieros, excepto Sociedades de Seguros y Fondos de Pensiones						
Auxiliares Financieros						
Instituciones Financieras Cautivas y Prestamistas de Dinero						
Sociedades de Seguros (SS) y Fondos de Pensiones (FP)						
Total del Gasto — 85,748,763.05		0	85,748,763.05	31,663,254.90	30,660,986.24	54,085,508.15

REVISO


 JOSE GERARDO RAÚL MEJÍA
 DIRECTOR ADMINISTRATIVO

AUTORIZA


 RAÚL OLIVARES MORALES
 DIRECTOR GENERAL