




**INSTITUTO DE CAPACITACION PARA EL TRABAJO  
DEL ESTADO DE SAN LUIS POTOSI  
REPORTES MODULO FINANCIERO**  
Estado Analítico del Activo

Del 1 De Enero Al 30 De Junio 2024  
(Cifras en Pesos)

Concepto	Saldo Inicial	Cargos del Periodo	Abonos del Periodo	Saldo Final	Variación del Periodo
<b>ACTIVO</b>	58,552,225	84,556,334	84,459,892	58,648,667	96,442
<b>Activo Circulante</b>	13,081,234	83,296,160	84,458,163	11,919,231	-1,162,004
Efectivo y Equivalentes	8,583,421	79,722,799	82,476,040	5,830,181	-2,753,240
Derechos a Recibir Efectivo o Equivalentes	4,497,813	3,573,360	1,982,124	6,089,050	1,591,237
Derechos a Recibir Bienes o Servicios	0	0	0	0	0
Inventarios	0	0	0	0	0
Almacenes	0	0	0	0	0
Estimación por Pérdida o Deterioro de Activos Circulantes	0	0	0	0	0
Otros Activos Circulantes	0	0	0	0	0
<b>Activo No Circulante</b>	45,470,991	1,260,175	1,729	46,729,436	1,258,446
Inversiones Financieras a Largo Plazo	0	0	0	0	0
Derechos a Recibir Efectivo o Equivalentes a Largo Plazo	0	0	0	0	0
Bienes Inmuebles, Infraestructura y Construcciones en Proceso	18,099,805	0	0	18,099,805	0
Bienes Muebles	27,140,021	192,328	1,729	27,330,619	190,599
Activos Intangibles	309,490	0	0	309,490	0
Depreciación, Deterioro y Amortización Acumulada de Bienes	-299,900	0	0	-299,900	0
Activos Diferidos	221,575	1,067,847	0	1,289,422	1,067,847
Estimación por Pérdida o Deterioro de Activos no Circulantes	0	0	0	0	0
Otros Activos no Circulantes	0	0	0	0	0

"BAJO PROTESTA DE DECIR VERDAD DECLARAMOS QUE LOS ESTADOS FINANCIEROS Y SUS NOTAS, SON RAZONABLEMENTE CORRECTOS Y SON RESPONSABLEMENTE EL EMISOR"

 <b>ELABORA</b>	 <b>SUPERVISA</b>	 <b>AUTORIZA</b>
FIDEL ANTONIO DELGADILLO DELGADO CONTABILIDAD	EZEQUIEL ANIMAS SALAZAR ENCARGADO DE LA DIRECCIÓN ADMINISTRATIVA	ROSA ESTEFANIA FLORES SALDIERNA DIRECTORA GENERAL