



**INSTITUTO DE LAS MUJERES DEL ESTADO DE SAN LUIS POTOSI
SAN LUIS POTOSI**

**Estado Analítico de Ingresos
Del 01/ene./2024 Al 31/oct./2024**

Usr: supervisor



Rep: rptEstadoPresupuestoIngresosRB_CP_2019

Fecha y 06/nov./2024

hora de Impresión 02:01 p. m.

Rubro de Ingresos	Ingreso					Diferencia
	Estimado	Ampliaciones y Reducciones	Modificado	Devengado	Recaudado	
	(1)	(2)	(3=1+2)	(4)	(5)	
IMPUESTOS	\$0.00	\$0.00	\$0.00	\$0.00	\$0.00	0.00
CUOTAS Y APORTACIONES DE SEGURIDAD SOCIAL	\$0.00	\$0.00	\$0.00	\$0.00	\$0.00	0.00
CONTRIBUCIONES DE MEJORAS	\$0.00	\$0.00	\$0.00	\$0.00	\$0.00	0.00
DERECHOS	\$0.00	\$0.00	\$0.00	\$0.00	\$0.00	0.00
PRODUCTOS	\$0.00	\$20,453.91	\$20,453.91	\$20,453.77	\$20,453.77	20,453.77
APROVECHAMIENTOS	\$0.00	\$0.00	\$0.00	\$0.00	\$0.00	0.00
INGRESOS POR VENTA DE BIENES, PRESTACIÓN DE SERVICIOS Y OTROS INGRESOS	\$0.00	\$0.00	\$0.00	\$0.00	\$0.00	0.00
PARTICIPACIONES, APORTACIONES, CONVENIOS, INCENTIVOS DERIVADOS DE LA COLABORACIÓN FISCAL Y FONDOS DISTINTOS DE APORTACIONES TRANSFERENCIAS, ASIGNACIONES, SUBSIDIOS Y SUBVENCIONES, Y PENSIONES Y JUBILACIONES	\$24,155,783.73	\$0.00	\$24,155,783.73	\$24,155,783.73	\$24,155,783.73	0.00
INGRESOS DERIVADOS DE FINANCIAMIENTOS	\$33,255,763.22	\$0.00	\$33,255,763.22	\$25,420,471.30	\$25,420,471.30	-7,835,291.92
	\$0.00	\$0.00	\$0.00	\$0.00	\$0.00	0.00
Total	\$57,411,546.95	\$20,453.91	\$57,432,000.86	\$49,596,708.80	\$49,596,708.80	
Ingresos Excedentes						-7,814,838.15

Estado Analítico de Ingresos por Fuente de Financiamiento	Ingreso					Diferencia
	Estimado	Ampliaciones y Reducciones	Modificado	Devengado	Recaudado	
	(1)	(2)	(3=1+2)	(4)	(5)	
Ingresos del Poder Ejecutivo Federal o Estatal y de los Municipios						
IMPUESTOS	\$0.00	\$0.00	\$0.00	\$0.00	\$0.00	0.00
CUOTAS Y APORTACIONES DE SEGURIDAD SOCIAL	\$0.00	\$0.00	\$0.00	\$0.00	\$0.00	0.00
CONTRIBUCIONES DE MEJORAS	\$0.00	\$0.00	\$0.00	\$0.00	\$0.00	0.00
DERECHOS	\$0.00	\$0.00	\$0.00	\$0.00	\$0.00	0.00
PRODUCTOS	\$0.00	\$20,453.91	\$20,453.91	\$20,453.77	\$20,453.77	20,453.77
APROVECHAMIENTOS	\$0.00	\$0.00	\$0.00	\$0.00	\$0.00	0.00
PARTICIPACIONES, APORTACIONES, CONVENIOS, INCENTIVOS DERIVADOS DE LA COLABORACIÓN FISCAL Y FONDOS DISTINTOS DE APORTACIONES	\$24,155,783.73	\$0.00	\$24,155,783.73	\$24,155,783.73	\$24,155,783.73	0.00
TRANSFERENCIAS, ASIGNACIONES, SUBSIDIOS Y SUBVENCIONES, Y PENSIONES Y JUBILACIONES	\$33,255,763.22	\$0.00	\$33,255,763.22	\$25,420,471.30	\$25,420,471.30	-7,835,291.92
Ingresos de los Entes Públicos de los Poderes Legislativo y Judicial, de los Órganos Autónomos y del Sector Paraestatal o Paramunicipal, así como de las Empresas Productivas del Estado						
CUOTAS Y APORTACIONES DE SEGURIDAD SOCIAL	\$0.00	\$0.00	\$0.00	\$0.00	\$0.00	0.00
PRODUCTOS	\$0.00	\$0.00	\$0.00	\$0.00	\$0.00	0.00
INGRESOS POR VENTA DE BIENES, PRESTACIÓN DE SERVICIOS Y OTROS INGRESOS	\$0.00	\$0.00	\$0.00	\$0.00	\$0.00	0.00
TRANSFERENCIAS, ASIGNACIONES, SUBSIDIOS Y SUBVENCIONES, Y PENSIONES Y JUBILACIONES	\$0.00	\$0.00	\$0.00	\$0.00	\$0.00	0.00
Ingresos Derivados de Financiamiento						
INGRESOS DERIVADOS DE FINANCIAMIENTOS	\$0.00	\$0.00	\$0.00	\$0.00	\$0.00	0.00
Total	\$57,411,546.95	\$20,453.91	\$57,432,000.86	\$49,596,708.80	\$49,596,708.80	
Ingresos Excedentes						-7,814,838.15




INSTITUTO DE LAS MUJERES DEL ESTADO DE SAN LUIS POTOSI
SAN LUIS POTOSI


Estado Analítico de Ingresos
Del 01/ene./2024 Al 31/oct./2024

Usr: supervisor
Rep: rptEstadoPresupuestoIngresosRB_CP_2019

Fecha y hora de Impresión | 06/nov./2024
02:01 p. m.



Dra. Gloria María Guadalupe Serrato Sánchez
Directora General



C.P. Juana Rocío González Moreno
Directora del Área de Administración