



Informe Anual de Evaluación del FASP

San Luis Potosí, 2014



Febrero, 2015

RECUADRO ENUNCIATIVO

Institución Estatal de Seguridad Pública remitente	Secretariado Ejecutivo del Consejo Estatal de Seguridad Pública San Luis Potosí
--	---

Evaluador externo	Sistemas de Gestión Integrados S.C.
-------------------	-------------------------------------

Fecha de elaboración	Febrero de 2015
----------------------	-----------------

I. RESUMEN EJECUTIVO

En cumplimiento a lo establecido en los Lineamientos Generales para el Diseño y Ejecución de los Programas de Evaluación del Fondo de Aportaciones para la Seguridad Pública (en adelante FASP) de los Estados y del Distrito Federal 2014, el Estado de San Luis Potosí presenta el Informe Anual de Evaluación del FASP.

Este informe es un instrumento que integra los resultados derivados del cumplimiento de las metas convenidas en los programas, así como el análisis del cumplimiento de los fines y propósitos para los que fueron destinados los recursos respectivos, incluyendo la información más relevante de la Encuesta Institucional; está compuesto por una serie de capítulos referenciados en la tabla de contenido, los cuales se apegan a los Lineamientos Generales para el Diseño y Ejecución de los Programas de Evaluación FASP 2014; a su vez se integra la información que da cumplimiento a dichos lineamientos, al Convenio de Coordinación y su Anexo Técnico.

En el presente documento se verificará el avance físico financiero para cada uno de los 17 Programas con Prioridad Nacional (en adelante PPN) así como el cumplimiento de las metas establecidas en el Anexo Técnico derivado del Convenio de Coordinación en Materia de Seguridad Pública 2014. Cabe hacer mención que se analizan 16 PPN, según lo establecido en los Lineamientos Generales para el Diseño y Ejecución de los Programas de Evaluación FASP 2014; a su vez se verificará el cumplimiento de los indicadores enfocados a la evaluación de los resultados de los PPN.

El informe fue realizado por Sistemas de Gestión Integrados S.C. (SGI en adelante, ver datos del evaluador externo) y verificado por el Secretariado Ejecutivo del Consejo Estatal de Seguridad Pública del Estado de San Luis Potosí (en adelante SECESP), éste último, a su vez, proporcionó la información en materia de cumplimiento a metas parciales, avances físico financieros y cumplimiento a indicadores para que a su vez SGI pudiera evaluar y se dé cumplimiento a lo establecido en los lineamientos referenciados.

El informe está compuesto por dieciséis capítulos que hacen referencia a los PPN, un capítulo para dar a conocer la incidencia delictiva, un capítulo para conocer la evaluación de los indicadores, un capítulo para el análisis de fortalezas, oportunidades, debilidades y amenazas FODA, un capítulo para el análisis presupuestal para cada uno de los programas, indicando por ejercicio fiscal 2012, 2013 y 2014, de manera independiente y con corte al 31 de diciembre de 2014, los presupuestos convenidos, modificados, pagados, devengados y comprometidos, diferenciando el recurso federal del FASP y la aportación estatal un capítulo para dar a conocer los resultados relevantes de la Encuesta Institucional; y uno para conclusiones y recomendaciones derivadas del análisis en conjunto; el informe está integrado por 10 capítulos globales, una sección inicial de resumen ejecutivo e introducción y una sección final para los datos del evaluador externo, bibliografía consultada y anexos. Esta estructura respeta lo señalado en el artículo Quinceavo Sección III de los citados lineamientos.

Durante el ejercicio fiscal 2014, el FASP en el Estado de San Luis Potosí, se compuso de **\$280,342,767.50** (Doscientos ochenta millones, trescientos cuarenta y dos mil setecientos sesenta y siete pesos 50/100 M.N.), aproximadamente \$15,000.00.00 más que en 2013. De este total, **\$56,068,553.50** (Cincuenta y seis millones sesenta y ocho mil quinientos cincuenta y tres pesos 50/100 M.N.) provinieron de aportaciones Estatales (20%) y **\$224,274,214.00** (Doscientos veinticuatro millones doscientos setenta y cuatro mil doscientos catorce pesos 00/100 M.N.) provinieron de aportaciones Federales (80%).

El 71.56% del fondo ha sido ejercido por la entidad federativa con respecto al monto del financiamiento conjunto convenido.

Estos recursos fueron asignados para la puesta en marcha de 17 Programas con Prioridad Nacional (PPN). Sobre de éstos se centra la evaluación realizada y los resultados descritos en las páginas siguientes. Si bien el FASP se compuso de 17 PPN en 2014, se consideran solamente 16 en esta evaluación, dejando de lado al PPN 15 “Evaluación de los distintos programas o acciones” por no ser considerado para incluirse en este informe por los Lineamientos Generales para el Diseño y Ejecución de los Programas de Evaluación FASP 2014.

La ejecución de estos PPN en el Estado de San Luis Potosí estuvo a cargo de las diferentes Instituciones del Sistema Estatal de Seguridad Pública (Procuraduría General de Justicia y Secretaría de Seguridad Pública, principalmente); bajo la coordinación, seguimiento y supervisión del Consejo Estatal de Coordinación del Sistema Nacional de Seguridad Pública.

En total, de acuerdo a lo emitido en el Anexo Técnico del Convenio de Coordinación, para la realización de estos PPN, se señalaron 103 metas, de las cuales se lograron 55 al 100% y 18 logran un avance mayor a 80%.

Los PPN que alcanzaron el mayor porcentaje en términos de cumplimiento de estas metas fueron “Instrumentación de la Estrategia en el Combate al Secuestro (UECS)” con un 100% de avance, “Sistema Nacional de Información” con 98.67% y “Profesionalización de las Instituciones de Seguridad Pública – Procuraduría General de Justicia” con un avance del 97.88%; en tanto que “Unidad de Inteligencia Patrimonial y Económica (UIPE)” obtuvo el menor porcentaje de cumplimiento con el 33.33%.

Este cumplimiento de metas a su vez, permitió en general, todas las metas desarrolladas en el marco de cada PPN durante 2014 presentan un avance total de 81.15%

Del análisis presupuestal, analizando los ejercicios fiscales 2012 al 2014, el PPN con el mayor porcentaje en promedio de aprovechamiento con corte al 31 de diciembre de 2014 es “Fortalecimiento de las capacidades humanas y tecnológicas del Sistema Penitenciario Nacional” con un 97.57%.

II. ÍNDICE

I. RESUMEN EJECUTIVO3

II. ÍNDICE5

III. INTRODUCCIÓN6

IV. PROGRAMAS CON PRIORIDAD NACIONAL Y LOCAL9

IV.1 PREVENCIÓN SOCIAL DE LA VIOLENCIA Y LA DELINCUENCIA CON PARTICIPACIÓN CIUDADANA10

IV. 2. FORTALECIMIENTO DE LAS CAPACIDADES DE EVALUACIÓN EN CONTROL DE CONFIANZA.....13

IV.3. PROFESIONALIZACIÓN DE LAS INSTITUCIONES DE SEGURIDAD PÚBLICA17

IV. 4. INSTRUMENTACIÓN DE LA ESTRATEGIA EN EL COMBATE AL SECUESTRO (U.E.C.S.).....24

IV.5. IMPLEMENTACIÓN DE CENTROS DE OPERACIÓN ESTRATEGICA (COE´S).....26

IV. 6. HUELLA BALÍSTICA Y RASTREO COMPUTARIZADO DE ARMAMENTO (IBIS/ETRACE)28

IV. 7. ACCESO A LA JUSTICIA PARA MUJERES.....31

IV. 8. NUEVO SISTEMA DE JUSTICIA PENAL.....35

IV. 9. FORTALECIMIENTO DE LAS CAPACIDADES HUMANAS Y TECNOLÓGICAS DEL SISTEMA PENITENCIARIO NACIONAL43

IV. 10. RED DE NACIONAL DE TELECOMUNICACIONES51

IV. 11. SISTEMA NACIONAL DE INFORMACIÓN (Base de datos).....59

IV. 12. SERVICIOS DE LLAMADAS DE EMERGENCIA 066 Y DE DENUNCIA ANÓNIMA 089.64

IV. 13. REGISTRO PÚBLICO VEHICULAR69

IV. 14. UNIDAD DE INTELIGENCIA PATRIMONIAL Y ECONÓMICA (UIPE)71

IV. 15. GENÉTICA FORENSE74

IV. 16 FORTALECIMIENTO DE LOS PROGRAMAS PRIORITARIOS LOCALES DE LAS INSTITUCIONES DE SEGURIDAD PÚBLICA E IMPARTICIÓN DE JUSTICIA76

V. EVALUACIÓN DE INDICADORES.....80

VI. ANÁLISIS DEL COMPORTAMIENTO DE LA INCIDENCIA DELICTIVA115

VII. ANÁLISIS FODA DE LAS INSTITUCIONES ESTATALES DE SEGURIDAD PÚBLICA.....129

VIII. CONCLUSIONES Y RECOMENDACIONES134

IX. RESULTADOS RELEVANTES DE LA EVALUACIÓN INSTITUCIONAL142

X. AVANCE PRESUPUESTAL DE EJERCICIOS VIGENTES Y ANTERIORES.....143

DATOS DEL EVALUADOR EXTERNO241

XI. BIBLIOGRAFÍA.....242

III. INTRODUCCIÓN

La Constitución Política de los Estados Unidos Mexicanos establece en su Artículo 21, como una función a cargo de la Federación, el Distrito Federal, los Estados y los Municipios, que tiene como fines salvaguardar la integridad y derechos de las personas, así como preservar las libertades, el orden y la paz pública y comprende la prevención especial y general de los delitos, la investigación para hacerla efectiva, la sanción de las infracciones administrativas, así como la investigación y la persecución de los delitos y la reinserción social del individuo infractor.

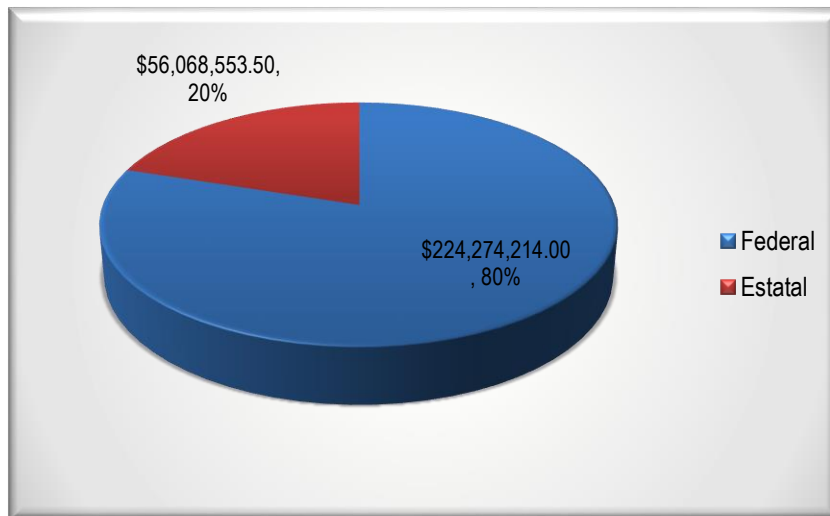
Por su parte, la Ley General del Sistema Nacional de Seguridad Pública establece que la seguridad pública tiene como fines salvaguardar la integridad y derechos de las personas y que dicha función se realizará en los diversos ámbitos de competencia por conducto de las Instituciones Policiales, del Ministerio Público, de las instancias encargadas de aplicar las infracciones administrativas, de los responsables de la prisión preventiva y ejecución de penas, de las autoridades competentes en materia de justicia para adolescentes, así como por las demás autoridades que en razón de sus atribuciones deban contribuir directa o indirectamente al objeto de la ley.

En el Plan Nacional de Desarrollo PND 2013-2018, el Presidente de la República Enrique Peña Nieto, reiteró lo anterior, con el compromiso de salvaguardar la integridad y los derechos de las personas a través de las líneas de acción en materia de Seguridad Pública.

Otro de los antecedentes que preceden este informe es el documento denominado Criterios Generales para la Administración y Ejercicio de los Recursos del Fondo de Aportaciones para la Seguridad Pública de los Estados y del Distrito Federal, el cual es emitido por el Secretariado Ejecutivo Nacional.

De acuerdo al Anexo Técnico del Convenio de Coordinación del Fondo de Aportaciones para la Seguridad Pública 2014, se estimó que para el Estado de San Luis Potosí se otorgó un total de **\$280,342,767.50** (Doscientos ochenta millones, trescientos cuarenta y dos mil setecientos sesenta y siete pesos 50/100 M.N.) del FASP, con una aportación Estatal de **\$56,068,553.50** (Cincuenta y seis millones sesenta y ocho mil quinientos cincuenta y tres pesos 50/100 M.N.) y una aportación Federal de **\$224,274,214.00** (Doscientos veinticuatro millones doscientos setenta y cuatro mil doscientos catorce pesos 00/100 M.N.).

Mezcla de recursos aprobados del FASP para el Estado de San Luis Potosí

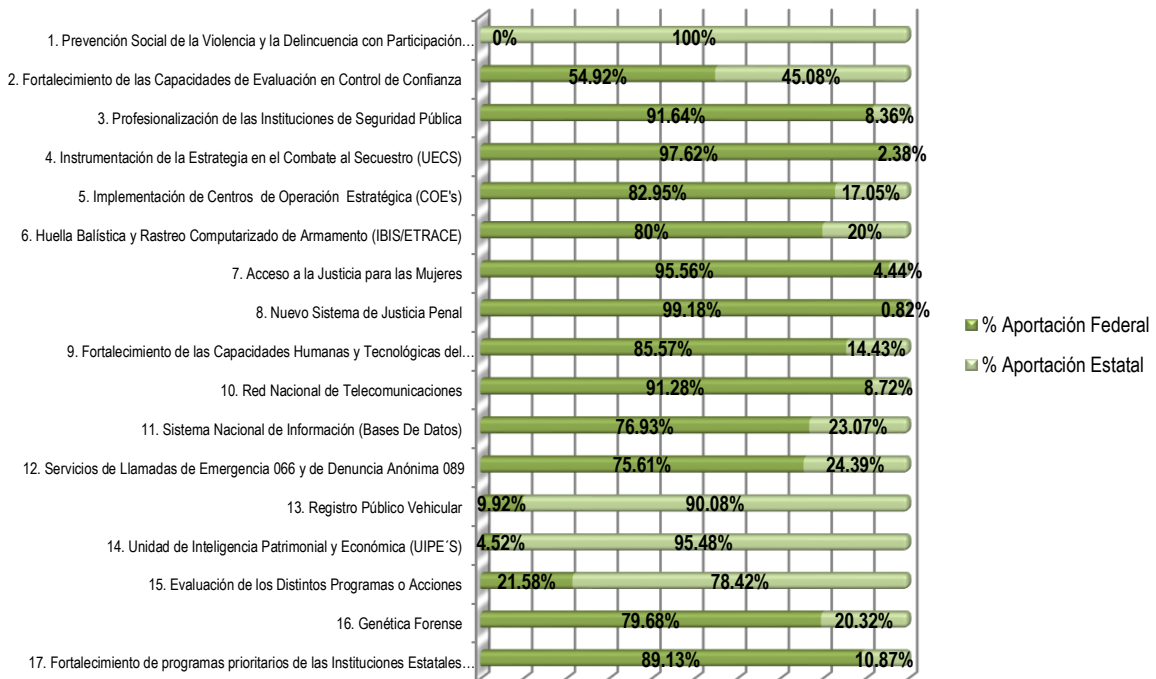


Fuente: Elaboración de Sistemas de Gestión Integrados S.C. con información del Anexo Técnico

El presente informe evalúa la ejecución de los recursos aprobados del FASP, así como el cumplimiento a los objetivos y metas establecidas en el Anexo Técnico derivado del Convenio de Coordinación que celebraron el Secretariado Ejecutivo del Sistema Nacional de Seguridad Pública y el Estado de San Luis Potosí, fechado el día 17 de febrero de 2014.

Según lo establecido en el Anexo Técnico, los recursos se distribuyen en 17 Programas con Prioridad Nacional PPN, siendo el Programa 8 Nuevo Sistema de Justicia Penal al que más recursos se le destinaron, con un total de **\$50,004,456.00** (cincuenta millones, cuatro mil cuatrocientos cincuenta y seis pesos 00/100 M.N.) y el Programa 6 Huella balística y rastreo computarizado de armamento, al que menos recursos se le otorgaron con un total de **\$592,060.00** (quinientos noventa y dos mil sesenta pesos 00/100 M.N.). La siguiente tabla muestra la distribución del total de los recursos, la aportación Federal y Estatal que integran cada uno de los montos totales.

Distribución de los recursos aprobados del FASP para cada uno de los PPN, San Luis Potosí



Fuente: Elaboración de Sistemas de Gestión Integrados S.C. con información del Anexo Técnico

A continuación se presenta el análisis de los 16 PPN señalados en los Lineamientos Generales para el Diseño y Ejecución de los Programas de Evaluación del Fondo de Aportaciones para la Seguridad Pública, para cada uno de ellos se cuenta con objetivos definidos en el Anexo Técnico, así como los cuadros de metas programáticas y los montos correspondientes y, en caso de aplicar, los indicadores de evaluación de resultados que miden el grado de cumplimiento.

IV. PROGRAMAS CON PRIORIDAD NACIONAL Y LOCAL

IV.1 PREVENCIÓN SOCIAL DE LA VIOLENCIA Y LA DELINCUENCIA CON PARTICIPACIÓN CIUDADANA

OBJETIVO

Fortalecer el Centro Estatal de Prevención del Delito para la planeación, programación, implementación y evaluación de las políticas, programas y acciones. Además para involucrar a la sociedad en los mecanismos institucionales de prevención del delito para fomentar la cultura de la legalidad, de denuncia del delito, de promoción de la ciudadanía y cuidado del otro.

METAS COMPROMISO 2014

Según lo estipulado en el Anexo Técnico, las metas compromiso y el alcance son las siguientes:

1. Impartir cursos, talleres e implementar Ferias de Prevención en el 60% de los municipios del estado, con temas de: Cultura de la legalidad, Medidas de autoprotección, Valores, Autoestima, Asertividad, Violencia, Extorsiones telefónicas, Bullying.
2. Difusión de los números de emergencia 066 y de denuncia anónima 089 haciendo énfasis en el uso correcto, además de dar a conocer los protocolos para no ser víctima del secuestro.
3. Realizar cuatro campañas de prevención para concientizar a la ciudadanía sobre los problemas psicosociales que se pueden enfrentar, así como las alternativas de solución.

ALCANCE

Se acudirá a diferentes municipios del estado para implementar Ferias de la Prevención, cursos y talleres en Preescolares, Primarias, Secundarias, Bachilleratos y Universidades, así como en colonias y empresas con temas como: Cultura de la legalidad, Medidas de autoprotección, Valores, Autoestima, Asertividad, Violencia, Extorsiones telefónicas y Bullying.

Dentro de las acciones a realizar, como son las Ferias de Prevención y los cursos se llevará a cabo la difusión de los números de emergencia y de denuncia anónima, el uso responsable de los mismos y además de los protocolos para no ser víctima del secuestro, pretendiendo asegurar un clima de paz y seguridad a través de un esfuerzo coordinado entre sociedad y gobierno.

Se realizarán cuatro campañas de prevención en todo el estado para dar a conocer los problemas psicosociales que pueden surgir en la familia, las alternativas para no salir afectados y las dependencias que en su momento pueden ayudarlos.

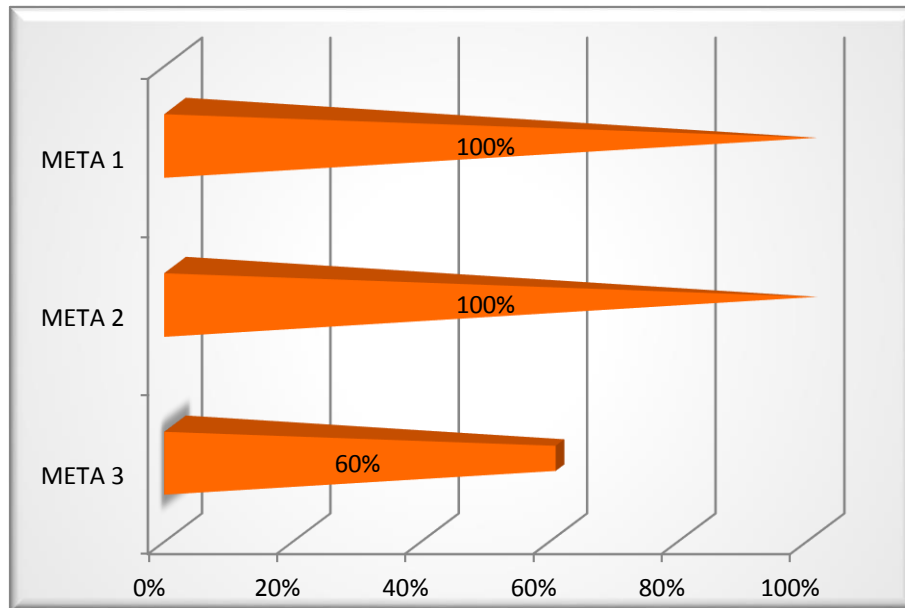
Avance en el cumplimiento de metas para el PPN 1

De acuerdo a la información proporcionada, el avance de las metas 1 y 2 a diciembre de 2014 es del 100%, y el avance de la meta 3 es del 60%. La descripción del cumplimiento al 31 de diciembre de 2014 se muestra en la siguiente tabla:

METAS	% Avance	Fecha Informe
<p>META 1: Impartir cursos, talleres e implementar Ferias de Prevención en el 60% de los municipios del estado, con temas de: Cultura de la legalidad, Medidas de autoprotección, Valores, Autoestima, Asertividad, Violencia, Extorsiones telefónicas, Bullying.</p> <p>ALCANCE: Se acudirá a diferentes municipios del estado para implementar Ferias de la Prevención, cursos y talleres en Preescolares, Primarias, Secundarias, Bachilleratos y Universidades, así como en colonias y empresas con temas como; Cultura de la legalidad, Medidas de autoprotección, Valores, Autoestima, Asertividad, Violencia, Extorsiones telefónicas y Bullying.</p>	100%	31 de diciembre de 2014
<p>META 2: Realizar cuatro campañas de prevención para concientizar a la ciudadanía sobre los problemas psicosociales que se pueden enfrentar, así como alternativas de solución.</p> <p>ALCANCE: Dentro de las acciones a realizar, como son las Ferias de Prevención y los cursos se llevará a cabo la difusión de los números de emergencia y de denuncia anónima, el uso responsable de los mismos y además de los protocolos para no ser víctima del secuestro, pretendiendo asegurar un clima de paz y seguridad a través de un esfuerzo coordinado entre sociedad y gobierno.</p>	100%	31 de diciembre de 2014
<p>META 3: Realizar cuatro campañas de prevención para concientizar a la ciudadanía sobre los problemas psicosociales que se pueden enfrentar, así como alternativas de solución.</p> <p>ALCANCE: Se realizarán cuatro campañas de prevención en todo el estado para dar a conocer los problemas psicosociales que pueden surgir en la familia, las alternativas para no salir afectados y las dependencias que en su momento pueden ayudarlos.</p>	60%	31 de diciembre de 2014

Fuente: Elaboración de Sistemas de Gestión Integrados S.C. con información proporcionada por el SECESP.

Avance en el cumplimiento de metas para el PPN 1



Fuente: Elaboración de Sistemas de Gestión Integrados S.C. con información proporcionada por el SECESP.

La meta 1, se reporta con un 100% de avance ya que se llevaron a cabo acciones del programa "Seguridad para Todos", que promueve la Cultura de la Legalidad, Medidas de Autoprotección, Valores, Autoestima, Asertividad, Prevención de la Violencia, de Extorsión Telefónica y Bullying, a través de cuatro acciones focalizadas para estudiantes de niveles básicos, así como empleados de empresas, y colonos; como lo son "Mujeres en movimiento", "Alerta 12-20", "Prevenir educando" y "Seguridad en la fuerza productiva". Durante el último trimestre de 2014 se visitaron diecisiete Municipios del Estado con estas acciones, cumpliendo la meta de acudir al 60% de los municipios.

La meta 2, se reporta con un avance del 100% ya que a través de la implementación de 4 campañas de prevención: 1.- "Prevención del Secuestro"; 2.- "Prevención de pandillerismo"; 3.- "Prevención del acoso escolar"; y 4.- "Campaña de prevención del abuso sexual infantil", todas las campañas promovieron el conocimiento y buen uso de los números de emergencia 066 y de denuncia anónima 089.

La meta 3, se reporta con un avance del 60% ya que de acuerdo al alcance de la misma, no se ha recorrido con estas campañas a todos los municipios en el Estado y a fin de ser congruentes con la primera meta, pues el material de apoyo visual fue adquirido con posterioridad al inicio del recorrido por el Estado.

AVANCE PRESUPUESTAL DE EJERCICIOS VIGENTES Y ANTERIORES

Ver análisis en capítulo X.

IV. 2. FORTALECIMIENTO DE LAS CAPACIDADES DE EVALUACIÓN EN CONTROL DE CONFIANZA

OBJETIVO

Fortalecer el Sistema de Evaluación y Control de Confianza, mediante la evaluación de personal de nuevo ingreso, permanencia y promoción, apegándose a principios institucionales de acuerdo a los perfiles de puestos establecidos, conforme a la normativa vigente aplicable, de conformidad a lo dispuesto en el artículo tercero transitorio.

METAS COMPROMISO 2014

Según lo estipulado en el Anexo Técnico, las metas compromiso son las siguientes:

1. Cumplimiento en su totalidad del proceso de evaluación y certificación del personal adscrito a las instituciones de Seguridad Pública considerando un universo de 3,478 servidores públicos.
2. Construcción del Edificio del Centro de Evaluación y Control de Confianza que comprenden las áreas médico y toxicológico.
3. Equipar al Centro de Evaluación, lo cual permitirá ampliar las capacidades de atención del Centro, para realizar las 3,478 evaluaciones comprometidas.
4. Se aumentará la plantilla de personal de las áreas de Psicología y Poligrafía alcanzando la meta mínima de 65 personas al finalizar el año.

ALCANCE

1. El personal a evaluar se compone de los siguientes elementos:

Descripción	No. Servidores Públicos
Personal en activo	3,206
Evaluaciones de nuevo ingreso	272

2. En la primera fase de construcción se iniciará con la cimentación y parte de la primera planta del Centro de Evaluación y Control de Confianza. Equipando las áreas médico toxicológicas que se encuentran en el primer nivel del Centro.
3. Se requieren complementar al equipo de cómputo, y mobiliario considerando el incremento de la plantilla del Centro de Evaluación, además de la compra de sistema de aire acondicionado / calefacción.

4. Se adquirirán 2 vehículos uno tipo sedán y una tipo Pick Up a efecto de aplicar las visitas domiciliarias necesarias en el proceso de evaluación.
5. A efecto de fortalecer la operación del Centro, y mientras se realiza la contratación de personal, se subrogarán los servicios de Medicina Toxicología.
6. Se considera la capacitación del personal a contratar, por lo que se incluyeron viáticos y pasajes para su participación en dichas acciones.

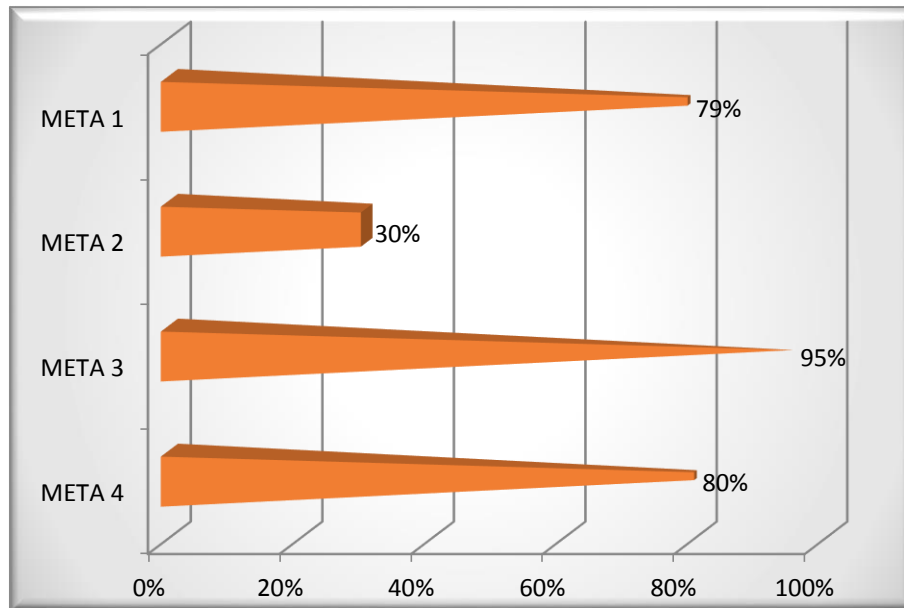
Avance en el cumplimiento de metas para el PPN 2

De acuerdo a la información proporcionada, la meta 3 referente al Equipamiento del Centro de evaluación presenta el mayor porcentaje de avance con un 95%. La descripción del cumplimiento a cada meta al 31 de diciembre de 2014 se muestra en la siguiente tabla:

Metas	% Avance	Fecha informe
<p>META 1: Cumplimiento en su totalidad del proceso de evaluación y certificación del personal adscrito a las instituciones de Seguridad Pública considerando un universo de 3,478 servidores públicos</p> <p>ALCANCE: El personal a evaluar se compone de los siguientes elementos: Personal en activo 3,206, Evaluaciones de Nuevo Ingreso: 272</p>	79%	31 de diciembre de 2014
<p>META 2: Construcción del Edificio del Centro de Evaluación y Control de Confianza que comprenden las áreas médico y toxicológico.</p> <p>ALCANCE: En la primera fase de construcción se iniciará con la cimentación y parte de la primera planta del Centro de Evaluación y Control de Confianza. Equipando las áreas médico toxicológicas que se encuentran en el primer nivel del Centro.</p>	30%	31 de diciembre de 2014
<p>META 3: Equipar al Centro de Evaluación, lo cual permitirá ampliar las capacidades de atención del Centro, para realizar las 3,478 evaluaciones comprometidas.</p> <p>ALCANCE: Se requieren complementar al equipo de cómputo y mobiliario considerando el incremento de la plantilla del Centro de Evaluación, además de la compra de sistema de aire acondicionado / calefacción. Se adquirirán dos vehículos uno tipo sedán y una tipo Pick Up a efecto de aplicar las visitas domiciliarias necesarias en el proceso de evaluación.</p>	95%	31 de diciembre de 2014
<p>META 4: Se aumentará la plantilla de personal de las áreas de Psicología y Poligrafía alcanzando la meta mínima de 65 personas al finalizar el año.</p> <p>ALCANCE: A efecto de fortalecer la operación del Centro, y mientras se realiza la contratación de personal, se subrogarán los servicios de Medicina y Toxicología. Se considera la capacitación del personal a contratar, por lo que se incluyeron viáticos y pasajes para su participación en dichas acciones.</p>	80%	31 de diciembre de 2014

Fuente: Elaboración de Sistemas de Gestión Integrados S.C. con información proporcionada por el SECESP.

Avance en el cumplimiento de metas parciales para el PPN 2



Fuente: Elaboración de Sistemas de Gestión Integrados S.C. con información proporcionada por el SECESP.

La meta 1 se reporta con un avance del 79%, este porcentaje resulta, según la información proporcionada al 31 de diciembre de 2014, las evaluaciones de Nuevo Ingreso rebasaron en un 242% la meta establecida y por el contrario las evaluaciones de Permanencia llevan un 57% de avance. Por las convocatorias emitidas por la Secretaría de Seguridad Pública y la Procuraduría General de Justicia del Estado en contraste con la capacidad de atención del Centro de Evaluación, se da prioridad a las evaluaciones de nuevo ingreso sin descuidar la meta establecida por ley, al 30 de Octubre de 2014.

La meta 2 se reporta con 30% de avance, derivada de la revisión y observaciones en el proyecto por parte del Secretariado Ejecutivo del Sistema Nacional de Seguridad Pública, se continúa en coordinación con las dependencias responsables tanto estatales como federales hasta quedar autorizados.

La meta 3 se reporta con un avance del 95%, este porcentaje resulta según la información proporcionada por la adquisición de equipamiento como casilleros, escritorios, recepción y sillas secretariales así como 2 impresoras para etiquetas y de CD's. En el caso de la compra de calefactores se proyecta contemplar recurso para el año 2015.

En relación a la meta 4, ésta se reporta con un avance del 80% donde de acuerdo a la descripción cualitativa de dicho avance se señala que se ha contratado a una persona para el área de psicología, una persona para el área administrativa, una persona en el jurídico y dos en el área de Investigación Socioeconómica. Se continúa trabajando con la convocatoria para dar cumplimiento a lo propuesto. Se puede observar que el Programa con Prioridad Nacional denominado Fortalecimiento de las Capacidades de Evaluación en el Control de Confianza se encuentra a la fecha de reporte de las metas

(31 de diciembre de 2014) con un rezago, ya que no se logró el cumplimiento total de las metas en las fechas establecidas.

AVANCE PRESUPUESTAL DE EJERCICIOS VIGENTES Y ANTERIORES

Ver análisis en capítulo X.

IV.3. PROFESIONALIZACIÓN DE LAS INSTITUCIONES DE SEGURIDAD PÚBLICA

SECCIÓN A. PROCURADURÍA GENERAL DE JUSTICIA

OBJETIVO

Profesionalizar a los elementos de las instituciones de Seguridad Pública a través del establecimiento del Servicio Profesional de Carrera Policial, Ministerial y Parcial, con carácter obligatorio y permanente que garantice la igualdad de oportunidades en el ingreso, ascenso y desarrollo, así como la terminación de la carrera.

METAS COMPROMISO 2014

1. Elaborar los proyectos y/o autorización de los instrumentos jurídico-administrativos del Servicio Profesional de Carrera, conforme a la revisión efectuada por la Dirección General de Apoyo Técnico.
2. Aplicación del curso inicial de 20 Agentes del Ministerio Público, 15 Peritos y 20 Policías Ministeriales;
3. Especializar en el Nuevo Sistema Penal Acusatorio a 40 Agentes del Ministerio Público, 15 Peritos y 40 Policías Ministeriales;
4. Aplicar evaluaciones del desempeño a 40 Agentes del Ministerio Público, 15 peritos y 60 Policías Ministeriales y evaluación de habilidades, destrezas y conocimientos a 100 Policías Ministeriales.
5. El Estado se compromete durante el primer semestre a publicar y difundir ante la Dirección General de Apoyo Técnico los Reglamentos del Servicio Profesional de Carrera de la PGJE; y durante el resto del año terminar con el registro del resto de los instrumentos jurídicos administrativos y las herramientas de control y seguimiento.
6. El Estado se compromete a que, en la medida de sus posibilidades, cumplirá con lo establecido de capacitar por lo menos 60 horas al año a su estado de fuerza policial.

ALCANCE

Terminar la elaboración de 1 Reglamento, 1 Manual de Organización, 1 Manual de Procedimientos y 1 Catálogo de Puestos conforme a la revisión efectuada durante el año 2013 por parte de la Dirección General de Apoyo Técnico; emitir la convocatoria correspondiente para el reclutamiento y selección de personal.

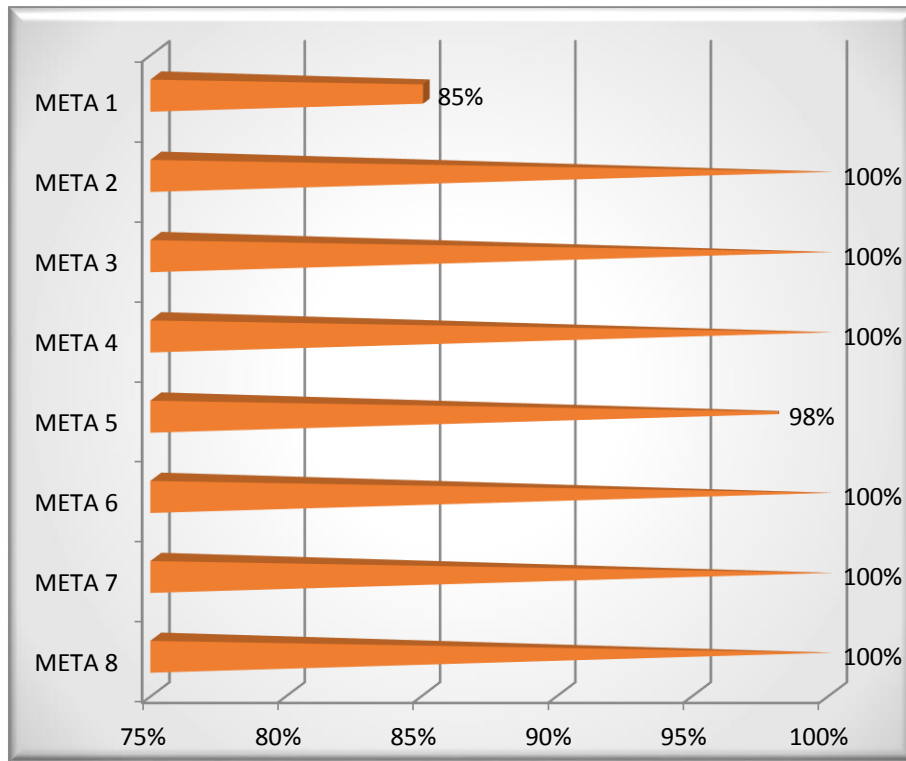
Avance en el cumplimiento de metas para el PPN 3

De acuerdo a la información proporcionada, este PPN muestra resultados para la Procuraduría General de Justicia al 31 de diciembre de 2014 según se muestra en la siguiente tabla:

METAS	% Avance	Fecha Informe
SERVICIO PROFESIONAL DE CARRERA MINISTERIAL Y PERICIAL(SCMyP)		
META 1: Elaborar los proyectos y/o publicación y/o autorización de los instrumentos jurídico-administrativos del Servicio Profesional de Carrera, conforme a la revisión efectuada por la Dirección General de Apoyo Técnico.	85%	31 de diciembre de 2014
ALCANCE: Terminar la elaboración de 1 Reglamento, 1 Manual de Organización, 1 Manual de Procedimientos y 1 Catálogo de Puestos conforme a la revisión efectuada durante el año 2013 por parte de la Dirección General de Apoyo Técnico; emitir la convocatoria correspondiente para el reclutamiento y selección de personal.		
META 2: Aplicación del curso inicial a 20 Agentes del Ministerio Público, 15 Peritos y 20 Policías Ministeriales;	100%	31 de diciembre de 2014
META 3: Especializar en el Nuevo Sistema Penal Acusatorio a 40 Agentes del Ministerio Público, 15 Peritos y 40 Policías Ministeriales;	100%	31 de diciembre de 2014
META 4: Aplicar evaluaciones del desempeño a 40 Agentes del Ministerio Público, 15 peritos y 60 Policías Ministeriales y evaluación de habilidades, destrezas y conocimientos a 100 Policías Ministeriales.	100%	31 de diciembre de 2014
META 5: El Estado se compromete durante el primer semestre a publicar y difundir ante la Dirección General de Apoyo Técnico los Reglamentos del Servicio Profesional de Carrera de la PGJE; y durante el resto del año terminar con el registro del resto de los instrumentos jurídicos administrativos y las herramientas de control y seguimiento.	98%	31 de diciembre de 2014
META 6: El Estado se compromete a que, en la medida de sus posibilidades, cumplirá con lo establecido de capacitar por lo menos 60 horas al año a su estado de fuerza policial.	100%	31 de diciembre de 2014
META 7: Deberá alinear las acciones de profesionalización del personal operativo y mandos de las Instituciones de Seguridad Pública, a los contenidos del Programa Rector de Profesionalización, así como cumplir los criterios, lineamientos y contenidos de los planes y programas de estudio para la formación inicial y continua de los elementos.	100%	31 de diciembre de 2014
OPERACIÓN DEL SERVICIO PROFESIONAL DE CARRERA		
META 8: El Estado se compromete durante el primer semestre a publicar y difundir ante la Dirección General de Apoyo Técnico los Reglamentos del Servicio Profesional de Carrera de la PGJE; y durante el resto del año terminar con el registro de los instrumentos jurídicos administrativos y las herramientas de control y seguimiento.	100%	31 de diciembre de 2014

Fuente: Elaboración de Sistemas de Gestión Integrados S.C. con información proporcionada por el SECESP.

Avance en el cumplimiento de metas para el PPN 3 (Procuraduría General de Justicia)



Fuente: Elaboración de Sistemas de Gestión Integrados S.C. con información proporcionada por el SECESP.

Las metas 1 y 5, se reportan con un 85 y 98% de avance respectivamente, el anteproyecto fue remitido por el Consejo Estatal de Seguridad Pública a la Procuraduría General de Justicia con las observaciones que realizó el Secretariado Ejecutivo del Sistema Nacional de Seguridad Pública, mismo que se encuentra en la Subprocuraduría Jurídica para corrección.

Las metas 2, 3 y 4, reportan un 100% de cumplimiento conforme conforme a lo reportado por la Procuraduría General de Justicia.

La meta 6 presenta un cumplimiento al 100% en lo que respecta al compromiso de capacitar por lo menos 60 horas al año a su estado de fuerza policial, según lo reportado por la Procuraduría General de Justicia.

Las metas 7 y 8 reportan un cumplimiento del 100% en ambas, referente a las acciones de profesionalización del personal operativo y mando de las Institución, a los contenidos del Programa Rector de Profesionalización correspondiente a la Procuraduría General de Justicia, así como a publicar y difundir ante la Dirección General de Apoyo Técnico los reglamentos del Servicio Profesional de Carrera.

SECCIÓN B. SECRETARÍA DE SEGURIDAD PÚBLICA

OBJETIVO

Profesionalizar a las Instituciones del Estado, con formación especializada y de calidad sujeta a técnicas de investigación y de operación, para que se conduzcan éticamente, bajo estándares internacionales.

METAS COMPROMISO 2014

1. Fortalecimiento de la infraestructura institucional para ampliar la oferta educativa a las corporaciones policiales, mediante la construcción de siete aulas a cuyo avance se le dará seguimiento y posterior evaluación.
2. Evaluar a 1101 elementos de la Policía Estatal, en Habilidades, Destrezas y Conocimientos de la Función, para garantizar su profesionalización e incluirlo como factor en el Servicio de Carrera Policial, dando seguimiento a los avances.
3. El Estado se compromete durante el primer semestre a publicar y difundir ante la Dirección General de Apoyo Técnico los Reglamentos del Servicio Profesional de Carrera de la SSPE; y durante el resto del año terminar con el registro de los instrumentos jurídicos administrativos y las herramientas de control y seguimiento.
4. El Estado se compromete a que, en la medida de sus posibilidades, cumplirá con lo establecido de capacitar por lo menos 60 horas al año a su estado de fuerza policial.

ALCANCE

La construcción de Siete Aulas, tres en la Academia de Seguridad Pública del Estado en la Ciudad Capital y Cuatro en la Academia de Cd. Valles, San Luis Potosí, permitirán aumentar los Servicios Educativos en Formación Inicial y en Educación Continua y fortalecer la capacitación de las distintas áreas del conocimiento policial, así como lo relativo a la implementación del Nuevo Sistema de Justicia Penal.

Nombre de la obra: Construcción 3 Salones de Clases en Academia Estatal San Luis Potosí, Ubicación: Fray Diego de la Magdalena No. 1860 Col. Industrial Aviación, San Luis Potosí, S.L.P. Mts. 150 m2.

Nombre de la obra: Construcción 4 Salones de Clases planta alta de Academia Estatal de San Luis Potosí Unidad Zona Huasteca Ubicación: Libramiento Sur Km 5.7 Fracc. Lomas de Yuejat, Cd. Valles Mts. 200 m2.

Avance en el cumplimiento de metas para el PPN 3

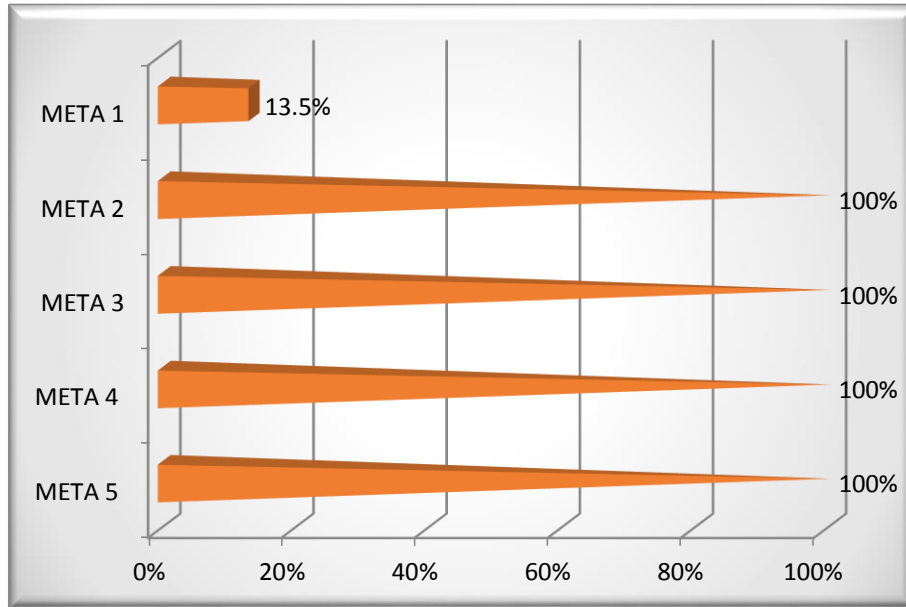
La descripción del cumplimiento al 31 de diciembre de 2014 para Secretaría de Seguridad Pública se muestra en la siguiente tabla:

METAS	% Avance	Fecha Informe
META 1: El Estado se compromete a que, en la medida de sus posibilidades, cumplirá con lo establecido de capacitar por lo menos 60 horas al año a su estado de fuerza policial.	13.5%	31 de diciembre de 2014
META 2: Deberá alinear las acciones de profesionalización del personal operativo y mandos de las Instituciones de Seguridad Pública, a los contenidos del Programa Rector de Profesionalización, así como cumplir los criterios, lineamientos y contenidos de los planes y programas de estudio para la formación inicial y continua de los elementos.	100%	31 de diciembre de 2014
OPERACIÓN DEL SERVICIO PROFESIONAL DE CARRERA		
META 3: Fortalecimiento de la Infraestructura institucional para ampliar la oferta educativa a las corporaciones policiales, mediante la construcción de siete aulas a cuyo avance se le dará seguimiento y posterior evaluación.		
ALCANCE: La construcción de Siete Aulas, tres en la Academia de Seguridad Pública del Estado en la Ciudad Capital y Cuatro en la Academia de Cd. Valles, San Luis Potosí, permitirán aumentar los Servicios Educativos en Formación Inicial y en Educación Continua y fortalecer la capacitación en las distintas áreas del conocimiento policial, así como en lo relativo a la implementación del Nuevo Sistema de Justicia Penal. Nombre de la Obra: Construcción 3 Salones de Clases en Academia Estatal de San Luis Potosí, Ubicación: Fray Diego de la Magdalena No. 1860 Col. Industrial Aviación, San Luis Potosí, S.L.P. Mts: 150 m2 Nombre de la Obra: Construcción 4 Salones de Clases planta alta de Academia Estatal de San Luis Potosí Unidad Zona Huasteca Ubicación: Libramiento Sur Km 5.7 Fracc. Lomas de Yuejat, Cd. Valles Mts: 200 m2 Adicionalmente señalamos que, prestamos servicios educativos a la Dirección General de Prevención y Reinserción Social; a la Dirección General de Ejecución de Medidas para Menores y a los Municipios del Estado que cuentan también con sus programas de capacitación, a desarrollar en esta Academia de Seguridad Pública del Estado.	100%	31 de diciembre de 2014
META 4: Evaluar a 1101 elementos de la Policía Estatal, en Habilidades, Destrezas y Conocimientos de la Función, para garantizar su profesionalización e incluirlo como factor en el Servicio de Carrera Policial, dando seguimiento a los avances.		
ALCANCE: Los elementos a evaluar concurrirán a las dos sedes de la Academia y se necesita el material didáctico y mobiliario necesario para aplicar las distintas evaluaciones, así mismo, en la ciudad capital se dará alojamiento a los participantes, se requiere ropa de cama suficiente. Por otra parte, se hace necesario la adquisición del diseño de un programa informático como primera etapa de captura y registro del personal en el Servicio de Carrera Policial.	100%	31 de diciembre de 2014

METAS	% Avance	Fecha Informe
META 5: El Estado se compromete durante el primer semestre a publicar y difundir ante la Dirección General de Apoyo Técnico los Reglamentos del Servicio Profesional de Carrera de la SSPE; y durante el resto del año terminar con el registro de lo instrumentos jurídicos administrativos y las herramientas de control y seguimiento.	100%	31 de diciembre de 2014

Fuente: Elaboración de Sistemas de Gestión Integrados S.C. con información proporcionada por el SECESP.

Avance en el cumplimiento de metas para el PPN 3 (Secretaría de Seguridad Pública)



Fuente: Elaboración de Sistemas de Gestión Integrados S.C. con información proporcionada por el SECESP.

La meta 1 se reporta con un avance del 13.5% en materia de capacitación de su estado de fuerza policial en al menos 60 hrs, lo anterior según lo reportado por la Secretaría de Seguridad Pública, haciendo referencia a que la capacitación se da cumpliendo con el Programa Rector de Profesionalización Policial.

La meta 2 presenta un cumplimiento al 100% refiriendo que todos los cursos que oferta la academia se encuentran actualizados conforme al nuevo modelo policial.

La meta 3 se reporta con un avance del 99.5% referente a la construcción de 7 aulas que fortalezcan la infraestructura institucional. El avance se muestra de la siguiente manera: San Luis Potosí (avance físico 100%, financiero 98.5%) y Ciudad Valles (avance físico 100% y financiero 99.5%), según lo reportado por la dependencia ejecutora del programa de Profesionalización de las Instituciones de Seguridad Pública.

En resumen, se puede observar en este PPN que 9 de 13 metas muestran cumplimiento del 100%, y sólo la meta referente a la capacitación del personal de la Secretaría de Seguridad Pública muestra el avance menor con 13.5%.

AVANCE PRESUPUESTAL DE EJERCICIOS VIGENTES Y ANTERIORES

Ver análisis en capítulo X.

IV. 4. INSTRUMENTACIÓN DE LA ESTRATEGIA EN EL COMBATE AL SECUESTRO (U.E.C.S.)

OBJETIVO

Contar con Unidades Especializadas en Combate al Secuestro con el equipamiento necesario para atender el fenómeno delictivo de este delito en cada entidad federativa y con los protocolos de atención a víctimas; así como con la carta compromiso o acuerdo de permanencia del personal que los integra, por un periodo mínimo de cinco años, prorrogable de los Ministerios Públicos, Peritos y Policías.

METAS COMPROMISO 2014

1. Mantener la permanencia de los Ministerios Públicos, Peritos y Policías que integra las U.E.C.S., conforme a los parámetros establecidos, siempre y cuando ya hayan sido evaluados y capacitados.
2. Equipar a la U.E.C.S. conforme a la inversión asentada en la Estructura Programática.

ALCANCE

Complementar el equipamiento de tecnología de punta de la U.E.C.S. con un Rastreador y/o localizador de teléfonos asignados a la Región Huasteca, para evitar demora en la investigación del delito al tener que trasladarlo desde la capital del Estado, así como renovar la licencia de uno existente para asegurar su funcionamiento. Se establece el compromiso de que el equipo a adquirir en su utilización en la intervención de comunicaciones se realizará única y exclusivamente con autorización judicial.

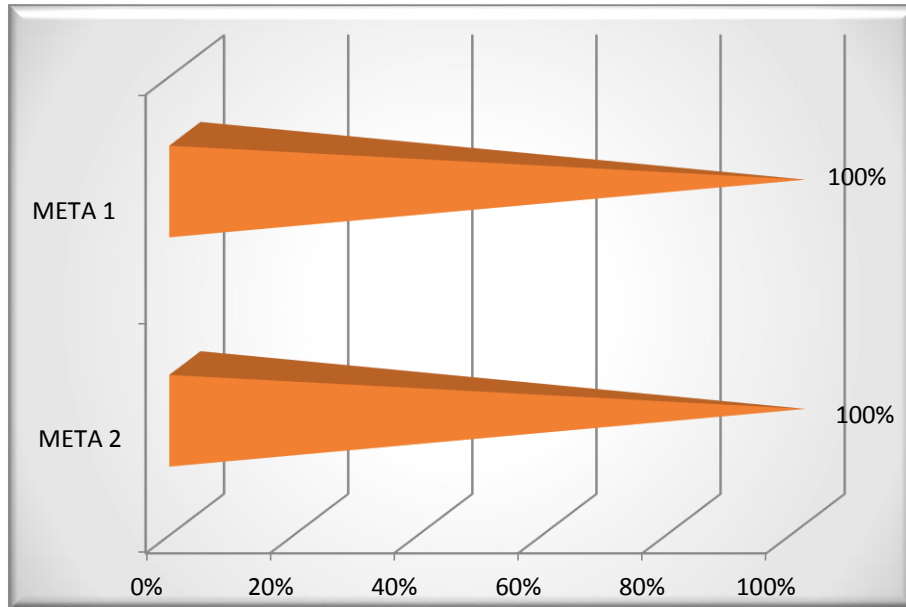
Avance en el cumplimiento de metas para el PPN 4

De acuerdo a la información proporcionada, el avance de las metas 1 y 2 a diciembre de 2014 es del 100%. La descripción de dicho cumplimiento se muestra en la siguiente tabla:

METAS	% Avance	Fecha Informe
META 1: Mantener la permanencia de los Ministerios Públicos, Peritos y Policías que integra las U.E.C.S., conforme a los parámetros establecidos, siempre y cuando ya hayan sido evaluados y capacitados.	100%	31 de diciembre de 2014
META 2: Equipar a la U.E.C.S. conforme a la inversión asentada en la Estructura Programática.	100%	31 de diciembre de 2014
ALCANCE: Complementar el equipamiento de tecnología de punta de la U.E.C.S. con un Rastreador y o localizador de teléfonos asignado a la Región Huasteca, para evitar demora en la investigación del delito al tener que trasladarlo desde la capital del Estado, así como renovar la licencia de uno existente para asegurar su funcionamiento. Se establece el compromiso de que el equipo a adquirir en su utilización en intervención de comunicaciones se realizará única y exclusivamente con autorización judicial.		

Fuente: Elaboración de Sistemas de Gestión Integrados S.C. con información proporcionada por el SECESP.

Avance en el cumplimiento de metas para el PPN 4



Fuente: Elaboración de Sistemas de Gestión Integrados S.C. con información proporcionada por el SECESP.

Ambas metas presentan un avance de cumplimiento al 100%, reportado por la Dependencia ejecutora del PPN 4.

AVANCE PRESUPUESTAL DE EJERCICIOS VIGENTES Y ANTERIORES

Ver análisis en capítulo X.

IV.5. IMPLEMENTACIÓN DE CENTROS DE OPERACIÓN ESTRATEGICA (COE'S)

OBJETIVO

Coordinar los esfuerzos estatales y federales hacia una actuación uniforme, que homologue criterios y procedimientos para el combate integral al narcomenudeo y delitos conexos.

METAS COMPROMISO 2014

1. Adquirir equipamiento especializado, así como equipamiento mínimo básico para las mesas especializadas en la materia en las diferentes regiones del estado.
2. Continuar con el envío de reportes del inicio de Averiguaciones Previas al Agente del Ministerio Público Federal.

ALCANCE

Fortalecer el equipamiento e insumos básicos del Centro en la Capital y de las Mesas Especializadas en las Diferentes Regiones del Estado, adquirir 2 laboratorios móviles, uno para la Región Altiplano y otro para la Media; además de 3 equipos Raman uno para la Región Altiplano, otro para la Media y uno más para la Huasteca; productos químicos básicos, como tabletas para detección de drogas en la orina, materiales, accesorios y suministros de laboratorio, tales como polvos reveladores para escena del crimen y otros productos químicos como son reactivos para los equipos de detección de drogas con los que cuenta la Institución.

Avance en el cumplimiento de metas para el PPN 5

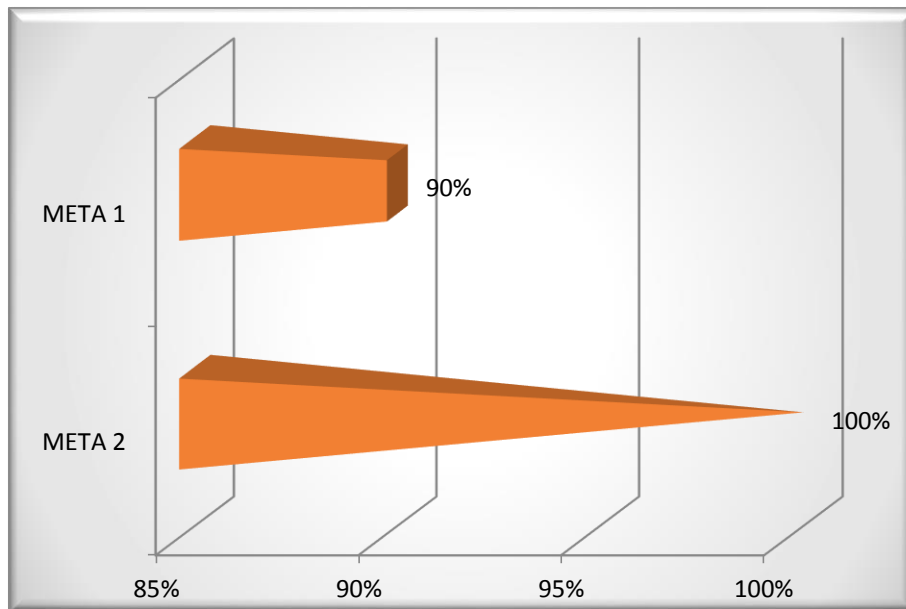
De acuerdo a la información proporcionada, el avance de la meta 1 a diciembre de 2014 es del 90% y para la meta 2 del 100%. La descripción del cumplimiento al 31 de diciembre de 2014 se muestra en la siguiente tabla:

METAS	% Avance	Fecha Informe
META 1: Adquirir equipamiento especializado, así como equipamiento mínimo básico para las mesas especializadas en la materia en las diferentes regiones del Estado.	90%	31 de diciembre de 2014
ALCANCE: Fortalecer el equipamiento e insumos básicos del Centro en la Capital y de las Mesas Especializadas en las Diferentes Regiones del Estado adquirir 2 laboratorios móviles, uno para la Región Altiplano y otro para la Media; además de 3 equipos Raman uno para la Región Altiplano, otro para la Media y uno más para la Huasteca; productos químicos básicos, como son tabletas para detección de drogas en orina, Materiales, accesorios y suministros de laboratorio, tales como polvos		

METAS	% Avance	Fecha Informe
reveladores para escena del crimen y otros productos químicos como son reactivos para los equipos de detección de drogas con los que cuenta la Institución.		
META 2: Continuar con el envío de reportes del inicio de Averiguaciones Previas al Agente del Ministerio Público Federal.	100%	31 de diciembre de 2014

Fuente: Elaboración de Sistemas de Gestión Integrados S.C. con información proporcionada por el SECESP.

Avance en el cumplimiento de metas para el PPN 5



Fuente: Elaboración de Sistemas de Gestión Integrados S.C. con información proporcionada por el SECESP.

La meta 1 se reporta con un avance del 90%, por otro lado, la meta 2 presenta un avance del 100% referente a equipar a la U.E.C.S, según lo reportado por la Secretaría de Seguridad Pública.

AVANCE PRESUPUESTAL DE EJERCICIOS VIGENTES Y ANTERIORES

Ver análisis en capítulo X.

IV. 6. HUELLA BALÍSTICA Y RASTREO COMPUTARIZADO DE ARMAMENTO (IBIS/ETRACE)

OBJETIVO

Coordinar los esfuerzos estatales y federales hacia una actuación uniforme, que homologue criterios y procedimientos para el fortalecimiento de la base de datos de elementos balísticos.

METAS COMPROMISO 2014

1. Mantener como mínimo 3 servidores públicos en el manejo del sistema, debiendo informar al CENAPI si existe alguna modificación en cuanto a la situación laboral del personal que cuenta con claves de acceso al sistema.
2. Enviar los rastreos de armamento efectuados por los funcionarios capacitados en el manejo del sistema, mediante reportes mensuales al CENAPI, los primeros cinco días de cada mes.
3. Contar con 2 peritos capacitados en el manejo de IBIS y con evaluación vigente por el Centro de Control de Confianza.
4. Remitir la Estadística de carga de información de casquillos, balas y hits; así como los reportes de la estación remota. Continuar con el envío de reportes del inicio de Averiguaciones Previas a la Coordinación General de Servicios Periciales de la PGR, en forma mensual.

ALCANCE

Contratar la póliza anual de mantenimiento de las estaciones remotas de IBIS, tanto de casquillos como balas.

Avance en el cumplimiento de metas para el PPN 6

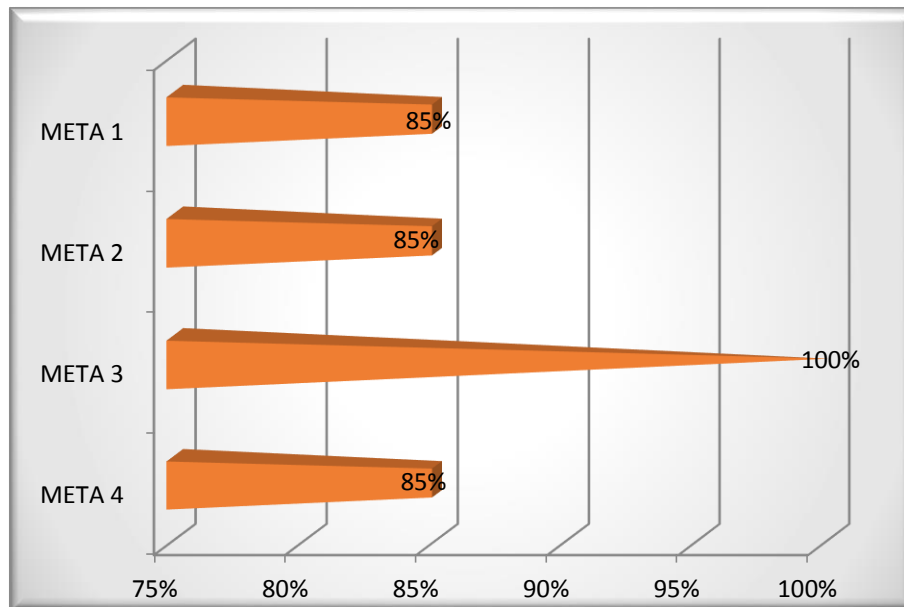
De acuerdo a la información proporcionada, el avance de la meta 3 se cumple al 100% y las otras 3 reportan avance al 85%. La descripción del cumplimiento al 31 de diciembre de 2014 se muestra en la siguiente tabla:

METAS	% Avance	Fecha Informe
META 1: Mantener como mínimo 3 servidores públicos en el manejo del sistema, debiendo informar al CENAPI si existe alguna modificación en cuanto a la situación laboral del personal que cuenta con claves de acceso al sistema.	85%	31 de diciembre de 2014
META 2: Enviar los rastreos de armamento efectuados por los funcionarios capacitados en el manejo del sistema, mediante reportes mensuales al CENAPI, los primeros 5 días de cada mes.	85%	31 de diciembre de 2014

METAS	% Avance	Fecha Informe
META 3: Contar con 2 peritos capacitados en el manejo de IBIS y con evaluación vigente en el Centro de Control de Confianza	100%	31 de diciembre de 2014
META 4: Remitir la Estadística de carga de información de casquillos, balas y hits; así como los reportes de la estación remota. Continuar con el envío de reportes del inicio de Averiguaciones Previas a la Coordinación General de Servicios Periciales de PGR, en forma mensual.	85%	31 de diciembre de 2014
ALCANCE: Contratar la póliza anual de mantenimiento de las estaciones remotas de IBIS, tanto de casquillos como de balas.		

Fuente: Elaboración de Sistemas de Gestión Integrados S.C. con información proporcionada por el SECESP.

Avance en el cumplimiento de metas para el PPN 6



Fuente: Elaboración de Sistemas de Gestión Integrados S.C. con información proporcionada por el SECESP.

La meta 3 se reporta con un avance del 100% conforme a lo presentado por la Dependencia responsable del programa.

Referente a las metas 1 y 2 presentan un avance del 85%, el área se encuentra preparando la información al momento del presente reporte.

En relación a la meta 4, se muestra un avance del 85%. Se cuenta con reportes de IBIS del período enero a diciembre tanto del 2013 como del 2014.

El cumplimiento de las metas del PPN 6 muestra rezago en 3 de las 4 metas planeadas.

AVANCE PRESUPUESTAL DE EJERCICIOS VIGENTES Y ANTERIORES

Ver análisis capítulo X.

IV. 7. ACCESO A LA JUSTICIA PARA MUJERES

OBJETIVO

Crear y/o fortalecer los Centros de Justicia para las Mujeres (CJM) de la Entidad Federativa, con la finalidad de concertar, bajo un mismo techo, servicios interinstitucionales y especializados para facilitar el acceso a la justicia y brindar atención integral con perspectiva de género a las mujeres que han sido víctimas de los delitos relacionados con la violencia de género, coordinación con instancias gubernamentales y organizaciones de la sociedad civil.

METAS COMPROMISO 2014

1. Construcción de la segunda Etapa, del Centro de Justicia en el Municipio de Rioverde, con una construcción de 440m² y 615 m² que incluya las siguientes áreas: consultorio médico, sanitarios, guardería, área de resguardo temporal, caseta de vigilancia. El predio se ubica en Canal 5 casi esq. Con Porfirio Díaz Ejido San Marcos, en Rioverde, S.L.P.
2. Contar con el Proyecto Ejecutivo y construcción de la primera etapa, de la obra consistente en un Centro de Justicia para Mujeres, en el Municipio de Matlapa, que incluya preliminares, cimentación albañilería, acabados, cancelería, instalación eléctrica, instalación sanitaria, instalación hidráulica, obra exterior, bardeado, en las áreas de recepción, cubículos de primer contacto, áreas para atención especializada, caseta de vigilancia, sanitarios y albergue temporal. El predio se ubica en el Fraccionamiento La Esmeralda, en Matlapa, S.L.P. con una superficie total de terreno de 10,000,000 m², con las siguientes medidas: 106.32 m y linda con vialidad de acceso, 38.21 m y 52.48 m y linda con arroyo, 71.71 m y linda con diversos propietarios, 126.12 m y linda con terreno del municipio de Matlapa.
3. Concluir el equipamiento de las áreas del Centro de Justicia implementado en la Capital del Estado y el Municipio de Rioverde, a través de la adquisición de los bienes especificados en el Anexo Técnico.
4. Contratar servicios en el rubro de tecnologías de la información, a efecto de obtener los requerimientos técnicos necesarios para mantener la informada a la población, ante la posibilidad de difundir los servicios gratuitos que ofrece el Centro de Justicia para las Mujeres en diversas regiones de la Entidad Federativa, a través de páginas electrónicas y demás servicios alojados en las mismas.
5. Contratar servicios de capacitación del tipo Diplomado con una duración de entre 80 a 120 horas, dirigido servidores públicos e integrantes de la sociedad civil, con una capacidad para 35 personas, en los temas estipulados en el Anexo Técnico.

ALCANCE

Fortalecer los Centros de Justicia en la Capital del Estado y Rioverde, e iniciar la implementación de uno nuevo en el Municipio de Matlapa.

Que la Entidad Federativa cuente con Centros de Atención con la capacidad para atender a mujeres y sus hijos, para el caso de que se encuentren viviendo alguna situación de violencia por razones de género, y cuya situación de vulnerabilidad es mayor, dada la zona geográfica en que habitan, al predominar usos y costumbres, pugnándose para que a través de la Institución obtengan una ayuda real y efectiva que posibilite su acceso a la justicia.

Avance en el cumplimiento de metas para el PPN 7

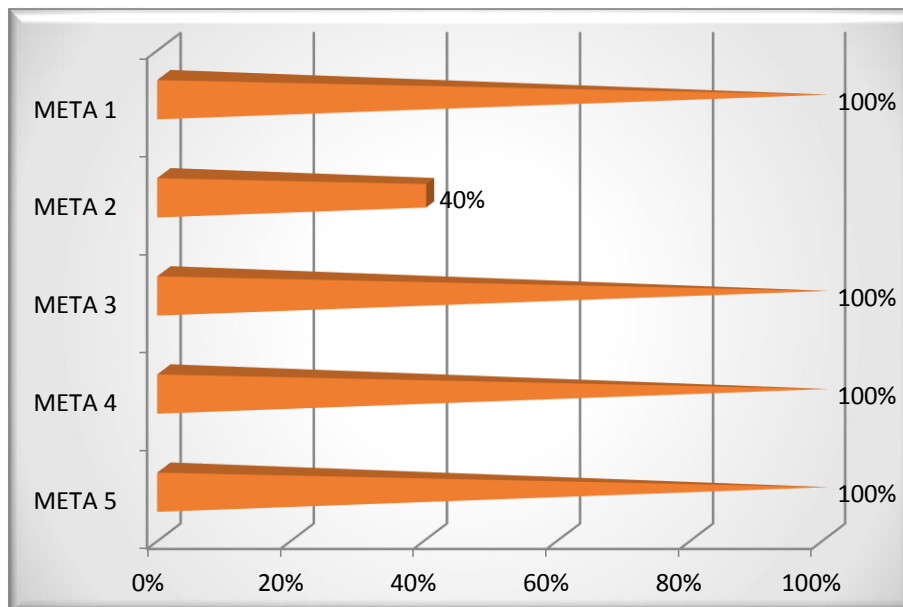
De acuerdo a la información proporcionada, las metas 1, 3, 4 y 5 muestran un avance del 100% y la meta 2 del 40%. La descripción del cumplimiento al 31 de diciembre de 2014 se muestra en la siguiente tabla:

METAS	% Avance	Fecha Informe
META 1: Construcción de la Segunda Etapa, del Centro de Justicia en el Municipio de Rioverde, con una construcción de 440 m2 y 615 m2 que incluya las siguientes áreas: consultorio médico, sanitarios, guardería, área de resguardo temporal, caseta de vigilancia. El predio se ubica en Canal 5 casi esq. con Porfirio Diaz, Ejido San Marcos, en Rioverde, S.L.P.	100%	31 de diciembre de 2014
ALCANCE: Fortalecer los Centros de Justicia en la Capital del Estado y Rioverde, e iniciar la implementación de uno nuevo en el Municipio de Matlapa.		
META 2: Contar con el Proyecto Ejecutivo y construcción de la primera etapa, de la obra consistente en un Centro de Justicia para Mujeres, en el Municipio de Matlapa, que incluya preliminares, cimentación albañilería, acabados, cancelería, instalación eléctrica, instalación sanitaria, instalación hidráulica, obra exterior, bardeado, en las áreas de recepción, cubículos de primer contacto, áreas para atención especializada, caseta de vigilancia, sanitarios y albergue temporal. El predio se ubica en el Fraccionamiento La Esmeralda, en Matlapa, S.L.P. con una superficie total de terreno de 10,000,000 m2, con las siguientes medidas: 106.32 m y linda con vialidad de acceso, 38.21 m y 52.48 m y linda con arroyo, 71.71 m y linda con diversos propietarias, 126.12 m y linda con terreno del municipio de Matlapa.	40%	31 de diciembre de 2014
ALCANCE: Fortalecer los Centros de Justicia en la Capital del Estado y Rioverde, e iniciar la implementación de uno nuevo en el Municipio de Matlapa.		
META 3: Concluir el equipamiento de las áreas del Centro de Justicia implementado en la Capital del Estado y el Municipio de Rioverde, a través de la adquisición de los bienes especificados en el Anexo Técnico.	100%	31 de diciembre de 2014

METAS	% Avance	Fecha Informe
ALCANCE: Que la Entidad Federativa cuente con Centros de Atención con la capacidad para atender a mujeres y sus hijos, para el caso de que se encuentren viviendo alguna situación de violencia por razones de género, y cuya situación de vulnerabilidad es mayor, dada la zona geográfica en que habitan, al predominar usos y costumbres, pugnándose para que a través de esta Institución obtengan una ayuda real y efectiva que posibilite su acceso a la Justicia.		
META 4: Contratar servicios en el rubro de tecnologías de la información, a efecto de obtener los requerimientos técnicos necesarios para mantener informada a la población, ante la posibilidad de difundir los servicios gratuitos que ofrece el Centro de Justicia para las Mujeres en diversas regiones de la Entidad Federativa, a través de páginas electrónicas y demás servicios alojados en las mismas.	100%	31 de diciembre de 2014
META 5: Contratar servicios de capacitación del tipo Diplomado con una duración de entre 80 a 120 horas, dirigido servidores públicos e integrantes de la sociedad civil, con una capacidad para 35 personas, en los temas estipulados en el Anexo Técnico.	100%	31 de diciembre de 2014

Fuente: Elaboración de Sistemas de Gestión Integrados S.C. con información proporcionada por el SECESP.

Avance en el cumplimiento de metas para el PPN 7



Fuente: Elaboración de Sistemas de Gestión Integrados S.C. con información proporcionada por el SECESP.

La meta 1 se reporta como terminada al 100%, se concluye simultáneamente etapa 1 y 2 del proyecto, inauguración del inmueble prevista para el mes de enero.

De la meta 2 se encuentra en proceso, con un avance del 40%, el cumplimiento de esta meta se encuentra en retraso derivado del cambio de terreno donado por el ayuntamiento de Matlapa, motivo por el cual el inicio de construcción de obra se vio afectado.

En relación a la meta 3, se reporta con status de terminado al 100%, al contar todos los requerimientos para el equipamiento correspondiente al ejercicio 2014.

Referente a la meta 4, presenta un cumplimiento del 100%, se adquirieron servicios de mantenimiento a equipo de red de cómputo para acceso a internet, red y procesamiento de información.

De la meta 5, se reporta un cumplimiento del 100%: Se realizaron en CAVID del 23 al 27 de junio los siguientes cursos de capacitación dirigidos a funcionarios públicos: 1) Taller, "intervención psico - corporal en crisis con sobrevivientes de abuso sexual", 2) Seminario, "Bienestar de los cuidadores que atienden a las víctimas de violencia (Resiliencia)".

AVANCE PRESUPUESTAL DE EJERCICIOS VIGENTES Y ANTERIORES

Ver análisis en capítulo X.

IV. 8. NUEVO SISTEMA DE JUSTICIA PENAL

OBJETIVO

Instrumentar los mecanismos rectores de profesionalización e infraestructura en el Nuevo Sistema de Seguridad Pública y Justicia Penal, encaminando a las Instituciones Judiciales y a los Operadores de las Instituciones Policiales y de Procuración de Justicia de los tres órdenes de gobierno, buscando implementar dicho nuevo Sistema de Justicia Penal de manera coordinada, homologada, eficaz y congruente con los principios y garantías propios de un sistema acusatorio.

METAS COMPROMISO 2014

PROYECTOS EJECUTIVOS

1. Adecuación del Proyecto Ejecutivo del Centro de Atención Temprana en el Municipio de Rioverde. Ubicación del proyecto en Carr. Fed. Tampico Barra navidad Mex. Km. 80 tramo Rioverde-Cd. Valles, camino al Ceprereso, Rioverde, S.L.P.
Superficie a Proyectar 858.98 m2.
Inversión \$ 250,000.00
2. Proyecto Ejecutivo del Centro de Atención a Víctimas del Delito (C.A.V.I.D.) en el Municipio de Rioverde. Ubicación del proyecto en Carr. Fed. Tampico Barra de navidad Mex. Km. 80 tramo Rioverde-Cd. Valles, camino al Ceprereso, Rioverde, S.L.P.
Superficie a Proyectar 318.00 m2.
Inversión \$ 300,000.00
3. Proyecto Ejecutivo de la Coordinación General de la Defensoría Social y de Oficio en el Municipio de Rioverde. Ubicación del proyecto en Carr. Fed. Tampico Barra de navidad Mex. Km. 80 tramo Rioverde-Cd. Valles, camino al Ceprereso, Rioverde, S.L.P.
Superficie a Proyectar 318.00 m2.
Inversión: \$300,000.00
4. Adecuación del Proyecto Ejecutivo del Centro de Atención Temprana en el Municipio de Cd. Valles. Ubicación del proyecto en Libramiento San Luis-Tampico (Libramiento Sur Poniente), Misión San Miguel s/n, Predio la Delicia, km 2.5; Cd. Valles, S.L.P.
Superficie a Proyectar 858.98 m2.
Inversión \$250,000.00
5. Adecuación Proyecto Ejecutivo del Centro de Atención a Víctimas del Delito (C.A.V.I.D.) en el Municipio de Cd. Valles.

Ubicación del proyecto en Libramiento San Luis-Tampico (Libramiento Sur Poniente), Misión San Miguel s/n Predio la Delicia, km 2.5; Cd. Valles, S.L.P.

Superficie a Proyectar 318.00 m2.

Inversión \$200,000.00

6. Adecuación Proyecto Ejecutivo de la Coordinación General de la Defensoría Social y de Oficio en el Municipio de Cd. Valles.

Ubicación del proyecto en Libramiento San Luis-Tampico (Libramiento Sur Poniente), Misión San Miguel s/n Predio la Delicia, km 2.5; Cd. Valles, S.L.P.

Superficie a Proyectar 318.00 m2.

Inversión \$ 200,000.00

SUB TOTAL PROYECTOS EJECUTIVOS \$ 1,500,000.00

CONSTRUCCIÓN

1. Segunda Etapa de la Construcción del Centro Integral de Justicia en el Municipio de Matehuala.

Ubicación de la Construcción en Carretera Matehuala-Saltillo, km 10 Ejido de Rancho Nuevo.

Superficie de Construcción 1,569.09 m2.

Inversión \$ 10,000,000.00

2. Segunda Etapa de la Construcción del Centro de Atención Temprana en el Municipio de Matehuala.

Ubicación en Carretera Villa de la Paz km 3, Colonia Campo Betania.

Superficie de Construcción 858.98 m2.

Inversión \$ 7,500,000.00

SUB TOTAL DE CONSTRUCCIÓN \$ 17,500,000.00

AMPLIACIÓN Y REMODELACIÓN

1. Segunda Etapa de la Construcción de las Nuevas Oficinas de la PGJE en la Delegación de la Pila, S.L.P. Ubicación Avenida Quintín Rodríguez s/n, Delegación la Pila. Superficie de Construcción 5,501.255 m2.

Superficie de Construcción 5,501.255 m2.

Inversión \$ 11,000,000.00

2. Ampliación y Remodelación del Centro de Atención Temprana en el Municipio de Rioverde.

Ubicación del proyecto en Carr. Fed. Tampico Barra navidad Mex. Km. 80 tramo Rioverde-Cd. Valles, camino al Ceprereso, Rioverde, S.L.P.

Superficie a Proyectar 858.98 m2.

Inversión \$5,400,000.00

3. Ampliación y Remodelación del Centro de Atención a Víctimas del Delito (C.A.V.I.D.), en el Municipio de Rioverde.

Ubicación del proyecto en Carr. Fed. Tampico Barra de Navidad Mex. Km. 80 tramo Rioverde-Cd. Valles, camino al Ceprereso, Rioverde, S.L.P.

Superficie a proyectar 318.00 m².

Inversión \$ 3,000,000.00

4. Ampliación y Remodelación de la Coordinación General de la Defensoría Social y de Oficio en el Municipio de Rioverde.

Ubicación del proyecto en Carr. Fed. Tampico Barra de Navidad Mex. Km. 80 tramo Rioverde-Cd. Valles, camino al Ceprereso, Rioverde, S.L.P.

Superficie a proyectar 318.00 m².

Inversión \$ 3,000,000.00

SUB TOTAL DE AMPLIACIÓN Y ADECUACIÓN \$ 22,400,000.00

EQUIPAR CON MOBILIARIO Y EQUIPO INFORMÁTICO A LOS CENTROS INTEGRALES DE JUSTICIA DE LOS MUNICIPIOS DE CIUDAD VALLES Y TAMANZUCHALE.

SUB TOTAL DE MOBILIARIO Y EQUIPAMIENTO \$ 8,104,456.00

CAPACITAR CONFORME AL NUEVO MODELO DE CAPACITACIÓN A DEFENSORES DE OFICIO, JUECES Y REPRESENTANTES DE MEDIOS DE COMUNICACIÓN.

OBJETIVO

Continuar con el proceso de capacitación, profesionalización y especialización de los operadores del Sistema de Justicia Penal, dando cobertura a las regiones que están próximas a iniciar la operación del Sistema Penal, Acusatorio y Oral, con la finalidad de que respondan de forma adecuada a las exigencias de cada Institución involucrada en su desarrollo y así cumplir eficazmente con el objeto del proceso penal.

META

1. Asistencia, capacitación y aprobación de 120 participantes pertenecientes a las operadoras del Sistema de Justicia Penal, en la etapa inicial del proceso penal acusatorio y oral.

SUB TOTAL DE CAPACITACIÓN \$ 500,000.00

Avance en el cumplimiento de metas para el PPN 8

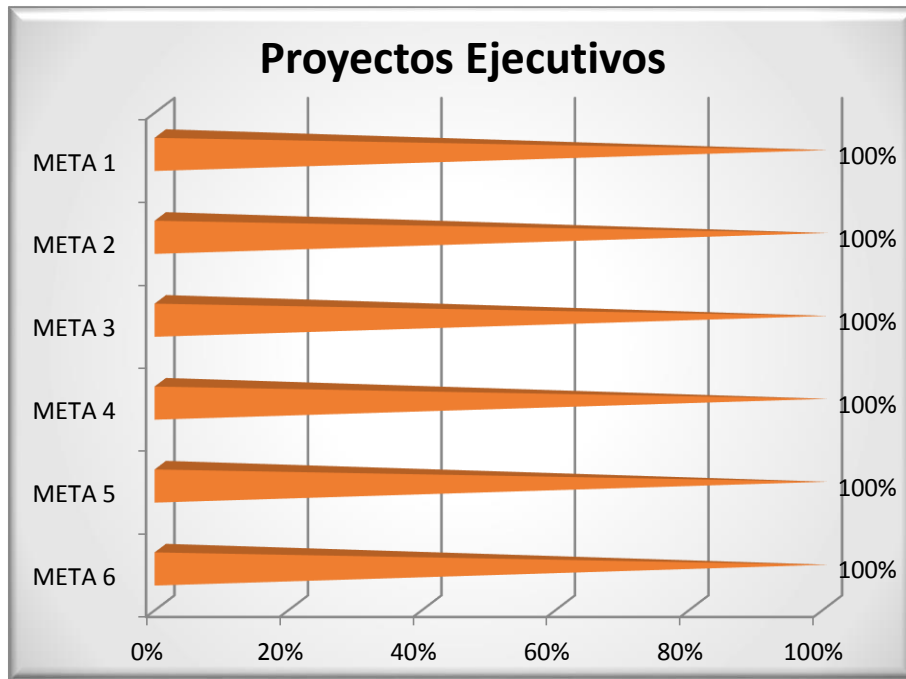
De acuerdo a la información proporcionada, 7 metas de 14 presentan cumplimiento al 100%, 3 metas avance del 95%, una meta al 87.78% y 3 al 15%. La descripción del cumplimiento al 31 de diciembre de 2014 se muestra en la siguiente tabla:

METAS	% Avance	Fecha Informe
METAS PROYECTOS EJECUTIVOS		
META 1: Adecuación del Proyecto Ejecutivo del Centro de Atención Temprana en el Municipio de Rioverde. Ubicación del proyecto en Carr. Fed. Tampico Barra de navidad Mex. km. 80 tramo Rioverde-Cd. Valles, camino al Ceprereso, Rioverde, S.L.P. Superficie a Proyectar 858.98 m2. Inversión \$250, 000.00	100%	31 de dicimembre de 2014
META 2: Proyecto Ejecutivo del Centro Atención a Víctimas del Delito (C.A.V.I.D.), en el Municipio de Rioverde. Ubicación del proyecto en Carr. Fed. Tampico Barra de navidad Mex. km. 80 tramo Rioverde-Cd. Valles, camino al Ceprereso, Rioverde, S.L.P. Superficie a Proyectar 318.00 m2 Inversión. \$300, 000.00	100%	31 de dicimembre de 2014
META 3: Proyecto Ejecutivo de la Coordinación General de la Defensoría Social y de Oficio en el Municipio de Rioverde. Ubicación del proyecto en Carr. Fed. Tampico Barra de navidad Mex. km. 80 tramo Rioverde-Cd. Valles, camino al Ceprereso, Rioverde, S.L.P. Superficie a Proyectar 318.00 m2. Inversión \$300, 000.00	100%	31 de dicimembre de 2014
META 4: Adecuación del Proyecto Ejecutivo del Centro de Atención Temprana en el Municipio de Cd. Valles. Ubicación del proyecto en Libramiento San Luis-Tampico (Libramiento Sur Poniente), Misión San Miguel s/n, Predio la Delicia, km 2.5; Cd. Valles, S.L.P. Superficie a Proyectar 858.98 m2. Inversión \$250, 000.00	100%	31 de dicimembre de 2014
META 5: Adecuación Proyecto Ejecutivo del Centro de Atención a Víctimas del Delito (C.A.V.I.D.) en el Municipio de Cd. Valles. Ubicación del proyecto en Libramiento San Luis-Tampico (Libramiento Sur Poniente), Misión San Miguel s/n, Predio la Delicia, km 2.5; Cd. Valles, S.L.P. Superficie a Proyectar 318.00 m2. Inversión \$200, 000.00	100%	31 de dicimembre de 2014
META 6: Adecuación Proyecto Ejecutivo de la Coordinación General de la Defensoría Social y de Oficio en el Municipio de Cd. Valles. Ubicación del proyecto en Libramiento San Luis-Tampico Libramiento Sur Poniente), Misión San Miguel s/n, Predio la Delicia, km 2.5; Cd. Valles, S.L.P. Superficie a Proyectar 318.00 m2. Inversión \$200,000.00	100%	31 de dicimembre de 2014
CONSTRUCCIÓN		
META 7: Segunda Etapa de la Construcción del Centro Integral de Justicia en el Municipio de Matehuala. • Ubicación de la Construcción en Carretera Matehuala-Salttillo, km 10, Ejido de Rancho Nuevo. • Superficie de Construcción 1,569.09 m2 Inversión \$10, 000,000.00	95%	31 de dicimembre de 2014
META 8: Segunda Etapa de la Construcción del Centro de Atención Temprana en el Municipio de Matehuala. Inversión \$10, 000,000.00 e Ubicación en Carretera Villa de la Paz km 3, Colonia Campo Betania Superficie de Construcción 858.98 m2 Inversión \$7, 500,000.00	95%	31 de dicimembre de 2014

METAS	% Avance	Fecha Informe
AMPLIACIÓN Y REMODELACIÓN		
META 9: Segunda Etapa de la Construcción de las Nuevas Oficinas de la PGJE en la Delegación de la Pila, S.L.P. Ubicación Avenida Quintín Rodríguez s/n, Delegación la Pila. Superficie de Construcción 5,501.255 m2 Inversión. 11, 000,000.00	95%	31 de dicimembre de 2014
META 10: Ampliación y Remodelación del Centro de Atención Temprana en el Municipio de Rioverde. Ubicación del proyecto en Carr. Fed. Tampico Barra de navidad Mex. km. 80 tramo Rioverde-Cd. Valles, camino al Ceprereso, Rioverde, S.L.P. Superficie a Proyectar 858.98 m2 Inversión \$5, 400,000.00	15%	31 de dicimembre de 2014
META 11: Ampliación y Remodelación del Centro Atención a Víctimas del Delito (C.A.V.I.D.), en el Municipio de Rioverde. Ubicación del proyecto en Carr. Fed. Tampico Barra e navidad Mex. km. 80 tramo Rioverde-Cd. Valles, camino al Ceprereso, Rioverde, S.L.P. Superficie a Proyectar 318.00 m2. Inversión \$3, 000,000.00	15%	31 de dicimembre de 2014
META 12: Ampliación y Remodelación de la Coordinación General de la Defensoría Social y de Oficio en el Municipio de Rioverde. Ubicación del proyecto en Carr. Fed. Tampico Barra e navidad Mex. km. 80 tramo Rioverde-Cd. Valles, camino al Ceprereso, Rioverde, S.L.P. Superficie a Proyectar 318.00 m2 Inversión \$3, 000,000.00	15%	31 de dicimembre de 2014
META 13: Equipar con mobiliario y equipo informático a los Centros Integrales de Justicia de los municipios de Ciudad Valles y Tamazunchale. SUB TOTAL DE MOBILIARIO Y EQUIPAMIENTO \$8,104,456.00	87.78%	31 de dicimembre de 2014
CAPACITAR CONFORME AL NUEVO MODELO DE CAPACITACIÓN A DEFENSORES DE OFICIO, JUECES Y REPRESENTANTES DE MEDIOS DE COMUNICACIÓN.		
META 14: Asistencia, capacitación y aprobación de 120 participantes pertenecientes a las operadoras del Sistema de Justicia Penal, en la etapa inicial del proceso penal acusatorio y oral, a desarrollar de la siguiente manera: 1. "Curso de capacitación para periodistas en el Sistema de Justicia Penal Acusatorio" 2. "Curso de capacitación para Jueces en el Sistema de Justicia Penal Acusatorio". 3. Curso de capacitación para Defensores en el Sistema de Justicia Penal Acusatorio". NOTA: Apegándose a lo establecido en el Anexo Técnico del FASP 2014 (fechas, horarios, No. de participantes, costos).	100%	31 de dicimembre de 2014
ALCANCE: El proceso inicial de capacitación estará dirigida a todos aquellos servidores públicos que aún no cuentan con conocimientos básicos y necesarios para comprender y promover el Nuevo Sistema Penal Acusatorio, impulsando desde el inicio la interacción entre todas las instancias que estarán necesariamente involucradas en el proceso penal, para conocer la actividad y el rol que tendrán en cada etapa, así como las estrategias que adoptarán para la consecución de sus fines establecidos en el marco normativo. NOTA: Apegándose a lo establecido en el Anexo Técnico del FASP 2014 (módulos y carga horaria).		

Fuente: Elaboración de Sistemas de Gestión Integrados S.C. con información proporcionada por el SECESP.

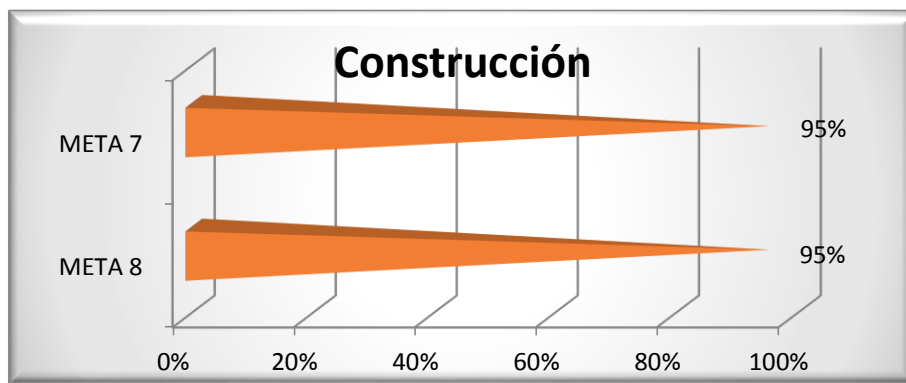
Avance en el cumplimiento de metas para el PPN 8



Fuente: Elaboración de Sistemas de Gestión Integrados S.C. con información proporcionada por el SECESP.

Las metas relativas a proyectos ejecutivos del Nuevo Sistema de Justicia Penal muestran un avance del 100%: la meta 1 cumple con toda la información en el proyecto Rioverde, la segunda meta a su vez, refiere al Centro de Atención a Víctimas del Delito. La meta 3 muestra avance del 100%, correspondiente a Defensoría Social. La meta 4 que también reporta 100% de avance, muestra evidencia de cumplimiento para el Centro de Atención Temprana CAVID y Defensoría. El proyecto ejecutivo correspondiente al proyecto de Cd. Valles, Centro de Atención Temprana CAVID y Defensoría reporta avance al 100%, por último, la meta 6 del proyecto de Cd Valles muestra evidencia de cumplimiento al 100% del Centro de Atención Temprana CAVID y Defensoría, todo lo anterior, conforme a lo reportado por la instancia ejecutora del programa.

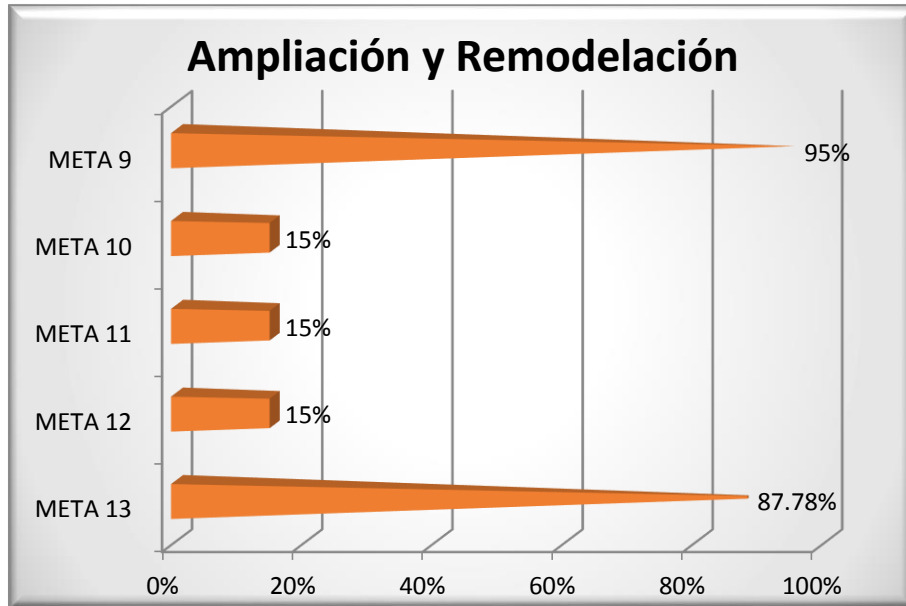
Avance en el cumplimiento de metas para el PPN 8



Fuente: Elaboración de Sistemas de Gestión Integrados S.C. con información proporcionada por el SECESP.

Las metas 7 y 8 se reportan con un 95% de avance, la construcción se entregó el 30 de septiembre del 2014. No presentan avance al 100% debido a trámites administrativos.

Avance en el cumplimiento de metas para el PPN 8



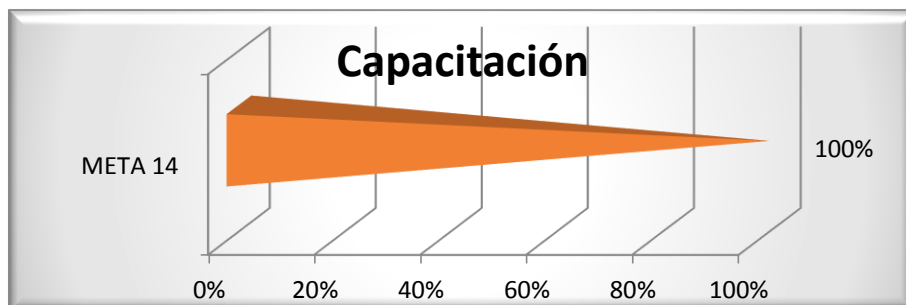
Fuente: Elaboración de Sistemas de Gestión Integrados S.C. con información proporcionada por el SECESP.

La meta 9 presenta un avance del 95%, la construcción se encuentra terminada correspondiente la 2a etapa. Se requiere finalizar los trámites administrativos para poder cerrar al 100%.

Con respecto a las metas 10, 11 y 12, se encuentran en un nivel de avance del 15% debido a la contratación, por lo que la construcción se encuentra en proceso.

La meta 13 referente al equipamiento de mobiliario y equipo informático de los Centros de Justicia de Ciudad Valles y Tamazunchale se encuentra al 87.78% por documentación en trámites administrativos.

Avance en el cumplimiento de metas para el PPN 8



Fuente: Elaboración de Sistemas de Gestión Integrados S.C. con información proporcionada por el SECESP.

La meta 14 correspondiente a la capacitación de 120 participantes pertenecientes a las operadoras del Sistema de Justicia Penal, reporta cumplimiento al 100%.

AVANCE PRESUPUESTAL DE EJERCICIOS VIGENTES Y ANTERIORES

Ver análisis en capítulo X.

IV. 9. FORTALECIMIENTO DE LAS CAPACIDADES HUMANAS Y TECNOLÓGICAS DEL SISTEMA PENITENCIARIO NACIONAL

OBJETIVO

Fortalecer las capacidades humanas y tecnológicas en los distintos Centros de Reinserción Social que integran el Sistema Penitenciario Nacional, a través de la implementación de un Sistema de dinero electrónico, Sistema de Circuito Cerrado de Televisión, la adquisición de una póliza de mantenimiento preventivo y correctivo para el sistema de inhibición de telefonía celular, así como la atención de las principales necesidades en materia de Infraestructura y Equipamiento que aseguren el óptimo desempeño de los Centros Estatales de Reinserción .

METAS COMPROMISO 2014

1. Mantener la conectividad con Plataforma México, en los principales centros penitenciarios de La Pila, Rioverde, Ciudad Valles y Matehuala.
2. Mantener el RNIP en los principales Centros Penitenciarios de La Pila, Rioverde, Ciudad Valles, así mismo integrar la información penitenciaria correspondiente .
3. Poner en operación y mantener en funcionamiento los sistemas de inhibición en los principales centros penitenciarios de la Entidad Federativa.
4. Capacitar por lo menos al 20% del personal de seguridad, técnico y administrativo del sistema penitenciario.
5. Efectuar 2da etapa de la construcción del centro de adicciones en el Ceprereso de Ciudad Valles S.L.P.
6. Dar atención a las necesidades prioritarias en infraestructura, uniformes (camisolas, pantalones, gorras, chamarras, botas) y equipamiento.

ALCANCE

Con el objeto de mantener actualizados al personal de seguridad del sistema penitenciario se tiene considerado un curso de actualización para 113 elementos de todos los centros de reinserción social del estado.

Adquisición de una unidad tipo ambulancia para atender y agilizar los traslados de los internos de acuerdo a las necesidades propias del Centro de Reinserción Social de la Capital.

Contar con una póliza de mantenimiento preventivo y correctivo para el sistema de inhibición de telefonía celular indispensable para garantizar el óptimo funcionamiento del mismo, a partir del segundo año de operación que inició en el mes de septiembre de este año, ya que el primer año está cubierto por garantía.

Por otra parte con el objeto de salvaguardar la seguridad dentro de los Centros, se efectuarán las siguientes obras necesarias en los diferentes centros de reinserción del estado:

<p>Nombre de la Obra: Construcción 2da Etapa Módulo de Adicciones en el Ceprereso de Valles, Ubicación: Carretera Cd. Valles-mante, km.10.5, colonia los sabinos, Ciudad Valles. Mts: 83m2 Acción: "Construcción".</p>
<p>Nombre de la Obra: Remodelación de dormitorios sección Femenil Dirección General de Medidas para Menores, Ubicación: Fray Diego de la Magdalena No.1057, Col. Industrial Aviación. San Luis Potosí, S.L.P. Mts: 12 m2 Acción: "Mejoramiento y/o ampliación".</p>
<p>Nombre de la Obra: Remodelación de cocina y comedor de sección Femenil Dirección General de Medidas para Menores, Ubicación: Fray Diego de la Magdalena No.1057, Col. Industrial Aviación San Luis Potosí, S.L.P. Mts: 30m2 Acción: "Mejoramiento y/o ampliación".</p>
<p>Nombre de la Obra: Remodelación de cocina y comedor de sección Población Dirección General de Medidas para Menores, Ubicación: Fray Diego de la Magdalena No.1057, Col. Industrial Aviación. San Luis Potosí, S.L.P. Mts: 34m2 Acción: "Mejoramiento y/o ampliación".</p>
<p>Nombre de la Obra: Remodelación dormitorios de las áreas A,C,D y COD en la Dirección General de Medidas para Menores, Ubicación: Fray Diego de la Magdalena No.1057, Col. Industrial Aviación. San Luis Potosí, S.L.P. Mts: 200m2 Acción: "Mejoramiento y/o ampliación".</p>
<p>Nombre de la Obra: Remodelación área de reflexión en la Dirección General de Medidas para Menores Ubicada: Fray Diego de la Magdalena No. 1057, Col. Industrial Aviación. San Luis Potosí, S.L.P. Mts: 61.20m2 Acción: "Mejoramiento y/o ampliación".</p>
<p>Nombre de la Obra: Remodelación de patio, canchas, gimnasio exterior en la Dirección General de Medidas para Menores, Ubicación: Fray Diego de la Magdalena No.1057, Col. Industrial Aviación. San Luis Potosí, S.L.P. Mts: 238m2 Acción: "Mejoramiento y/o ampliación".</p>
<p>Nombre de la Obra: Mejoramiento infraestructura de muros perimetrales en el Ceprereso de la Capital, Ubicación: carretera 57 km.18.5 tramo SLP-QRO, delegación la pila, municipio San Luis Potosí, S.L.P. Mts: 300m2 Acción: "Mejoramiento y/o ampliación".</p>
<p>Nombre de la Obra: Mejoramiento infraestructura en el Ceprereso de Río Verde, Ubicación: Carretera 70, km. 5, tramo Rio Verde-Ciudad Valles, Col. La ilusión, localidad Rio Verde. Mts: 100m2 Acción: "Mejoramiento y/o ampliación".</p>
<p>Nombre de la Obra: Mejoramiento infraestructura en el Ceprereso de Tancanhuitz, Ubicación: Carretera 85, México-Laredo Km. 322, cruceo Xolol, colonia Xolol, localidad Tancanhuitz, municipio Tancanhuitz Mts: 100m2 Acción: "Mejoramiento y/o ampliación".</p>
<p>Nombre de la Obra: Mejoramiento infraestructura en el Ceprereso de Tamazunchale, Ubicación: Carretera Tamazunchale-Huejutla Km. 6, Colonia Chapulhuacanito, Localidad Tamazunchale. Mts: 100m2 Acción: "Mejoramiento y/o ampliación".</p>

Objetivo: La Dirección General de Ejecución de Medidas para Menores (DGEMM) perteneciente a la Secretaría de Seguridad Pública, es el órgano responsable de la investigación del fenómeno disocial en el Estado, encargada de diseñar los planes y programas de especialización y capacitación de su personal; diagnosticar los factores y componentes de las conductas de los infractores, para la individualización pertinente de medidas de orientación, protección o tratamiento, impuestas por el Juez Especializado, así como evaluar y dar seguimiento a los modelos individualizados de reeducación e internamiento.

Esta Dependencia, enfoca sus necesidades dentro del Programa 09 de Prioridad Nacional, ampliando los alcances del mismo, al beneficiar directamente a la población de menores infractores privados o no de su libertad.

La delincuencia juvenil en nuestro Estado, es un tema prioritario para esta Secretaría pues se trata de menores de edad que en los últimos tiempos se han visto involucrados en delitos relacionados con la delincuencia organizada. Es por ello que nuestro objetivo es poner especial atención en el tratamiento de estos jóvenes para lograr un cambio de vida que no solo prevenga la reincidencia, si no que logre convertirlos en ciudadanos responsables consigo mismos y con los demás.

- a) 90% de la población masculina interna en tratamiento contra las adicciones.
- b) 100% de elementos del Centro de Internamiento Juvenil de la DGEMM uniformados.
- c) 100% de obras de remodelación, mantenimiento, rehabilitación y reforzamiento de seguridad concluidas.

ALCANCE

Con la finalidad de fortalecer al cuerpo de Seguridad y Custodia de la DGEMM, se pretende la adquisición de uniformes especiales, que permitan dar identidad a nuestros elementos, es menester señalar, que las actividades de los Custodios y Custodias de Menores Infractores, requieren de interacción directa con los jóvenes y sus actividades, por ello su vestimenta debe ser cómoda, con fibras resistentes e impermeables, atendiendo por supuesto a las necesidades propias que salvaguarden su integridad física.

Derivado del flujo de información que se maneja en la DGEMM, al estar ligados con el Poder Judicial, es necesario la adquisición y el mantenimiento de licencias y antivirus; así como la modernización de equipos y controles de accesos de Seguridad al Centro de Internamiento Juvenil.

A fin de dignificar espacios que permitan el tratamiento de reinserción de los menores infractores, se pretende el mejoramiento de las instalaciones del Centro de Internamiento Juvenil, cuya antigüedad data de más de 40 años y que en ocasiones no cuenta con las características mínimas de seguridad.

Avance en el cumplimiento de metas para el PPN 9

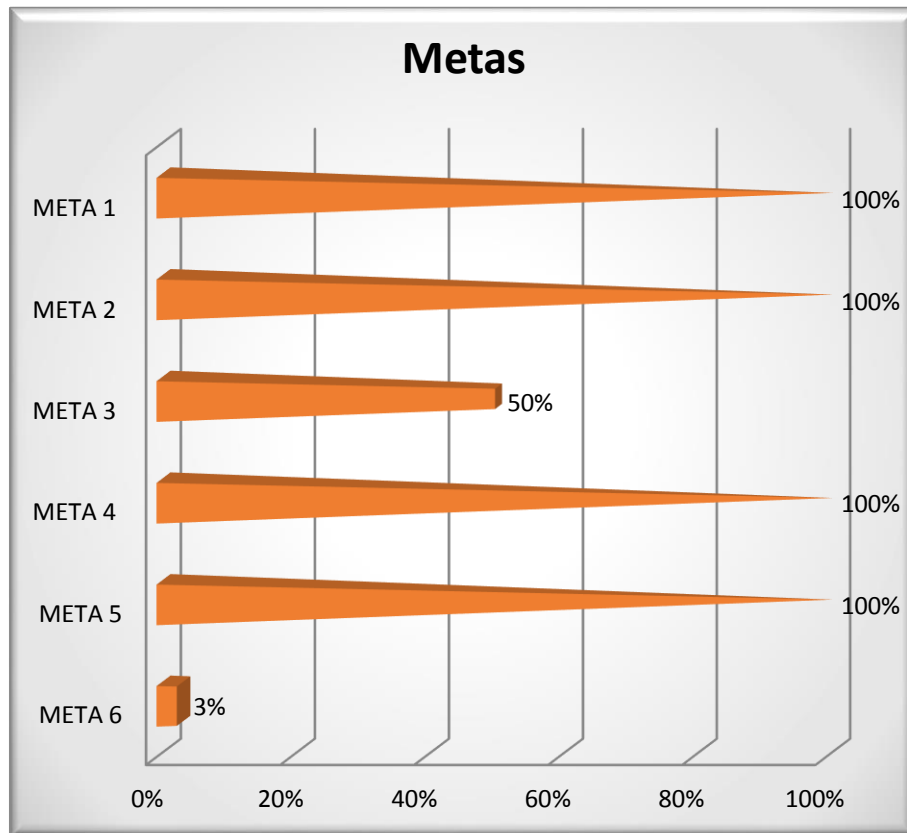
De acuerdo a la información proporcionada, 10 de 18 metas presentan cumplimiento al 100%, las demás se presentan en la siguiente tabla:

METAS	% Avance	Fecha Informe
META 1: Mantener la conectividad en el 100% en los principales Centros penitenciarios de la Pila, Ciudad Valles y Matehuala	100%	31 de diciembre de 2014
META 2: Mantener el RNIP en los principales Centrops Penitenciarios de la Pila, Rioverde, Cd Valles, así mismo integrar la informacion penitenciaria	100%	31 de diciembre de 2014
META 3: Poner en operación y mantener en funcionamiento los Sistema de Inhibición en los principales centros penitenciarios de la entidad federativa	50%	31 de diciembre de 2014
ALCANCE: Contar con una póliza de matenimeinto preventivo y correctivo para el Sistema de Inhibición de telefonía celular indispensable para garantizar el óptimo funcionamiento del mismo, a partir del segundo año de operación que incio en el mes de septiembre, ya que el primer año esta cubierto por garantía.		
META 4: Capacitar al menos el 20% del personal de seguridad, tecnico y adminsitrativo del sistema penitenciario	100%	31 de diciembre de 2014
ALCANCE: Con el objeto de mantener actualizados al personal de seguridad del sistema penitenciario se tiene considerado un curso de actuiaciaacion para 113 elementos de todos los centros penitenciarios		
META 5: Dar atención a las necesidades prioritarias en infraestructura, uniformes (camisolas, pantalones, gorras, chamarras y botas) y equipamiento	100%	31 de diciembre de 2014
ALCANCE: Adquisición de una unidad tipo ambulancia para atender y agilizar los traslados de los internos de acuerdo a las necesidades propias del Centro de Reinserción Social de la Capital		
META 6: 90% de la población masculina interna en tratamiento contra las adicciones	3%	31 de diciembre de 2014
CONSTRUCCIÓN		
META 7: Efectuar la 2a etapa de la construccion del centro de adicciones en el CERESO de Cd. Valles	100%	31 de diciembre de 2014
ALCANCE: Nombre de la Obra: Construcción 2a etapa Modulo de Adicciones en el CERESO de Cd. Valles, ubicación carretera cd valles-mante km 10.5 colonia los sabinos, Cd. Valles mts 83 m2 Acción: Construcción.		
Meta 8. Nombre de la Obra: Mejoramiento infraestructura de muros perimetrales en el CERESO de la capital, Ubicación: carretera 57 km 18.5 tramo SLP-QRO. Delegacion La PILA, municipio San Luis Potosí, mts. 300 m2 Accion: Mejoramientos y/o Ampliación.	80%	31 de diciembre de 2014
Meta 9. Nombre de la Obra: Mejoramiento infraestructura en el CERESO de Rioverde. Ubicación: Carretera 70 km 5 tramo rioverde-cd. Valles, col. La ilusión, localidad rioverde mts. 100m2 acción: Mejoramientoy/o ampliación.	100%	31 de diciembre de 2014
Meta 10. Nombre de la Obra: Mejoramiento infraestructura en el CERESO de Tancanhuitz. Ubicación: Carretera 85 mexico-laredo km. 322 cruceo Xolol colonia Xolol localidad Tancanhuitz mts.100 m2 acción: Mejoramientoy/o ampliación.	75%	31 de diciembre de 2014

METAS	% Avance	Fecha Informe
Meta 11. Nombre de la Obra: Mejoramiento infraestructura en el CERESO de Tamazunchale. Ubicación: Carretera Tamazunchale-Huejutla km 6 colonia Chapulhuacanito, Localidad: Tamazunchale mts.100 m2 acción: Mejoramiento y/o ampliación.	90%	31 de diciembre de 2014
Meta 12. Nombre de la Obra: Remodelación de dormitorios sección Femenil Direccion General de Medidas para Menores, Ubicación: Fray Diego de la Magdalena No. 1057, Col. Industrial Aviación. San Luis Potosi, S.L.P. Mts: 12 m2 Acción: "Mejoramiento y/o ampliación".	100%	31 de diciembre de 2014
Meta 13. Nombre de la Obra: Remodelación de cocina y comedor de sección Femenil Direccion General de Medidas para Menores, Ubicación: Fray Diego de la Magdalena No. 1057, Col. Industrial Aviación. San Luis Potosi, S.L.P. Mts: 30m2 Acción: "Mejoramiento y/o ampliación".	100%	31 de diciembre de 2014
Meta 14. Nombre de la Obra: Remodelación de cocina y comedor de sección Población Direccion General de Medidas para Menores, Ubicación: Fray Diego de la Magdalena No. 1057, Col. Industrial Aviación. San Luis Potosi, S.L.P. Mts: 34m2 Acción: "Mejoramiento y/o ampliación".	100%	31 de diciembre de 2014
Meta 15. Nombre de la Obra: Remodelación dormitorios de las áreas A,C,D y COD en la Direccion General de Medidas para Menores, Ubicación: Fray Diego de la Magdalena No. 1057, Col. Industrial Aviación. San Luis Potosi, S.L.P. Mts: 200m2 Acción: "Mejoramiento y/o ampliación".	74.5%	03 de octubre de 2014
Meta 16. Nombre de la Obra: Remodelación área de reflexión en la Direccion General de Medidas para Menores, Ubicación: Fray Diego de la Magdalena No. 1057, Col.Industrial Aviación. San Luis Potosi, S.L.P. Mts: 61.20 m2 Acción: "Mejoramiento y/o ampliación".	65.5%	31 de diciembre de 2014
Meta 17. Nombre de la Obra: Remodelación de patio, canchas, gimnasio exterior en la Direccion General de Medidas para Menores, Ubicación: Fray Diego de la Magdalena No. 1057, Col. Industrial Aviación. San Luis Potosi, S.L.P. Mts: 238 m2 Acción: "Mejoramiento y/o ampliación".	98%	31 de diciembre de 2014
META 18: 100% de obras de remodelación, mantenimiento, rehabilitación y reforzamiento de seguridad concluidas.	100%	31 de diciembre de 2014
ALCANCE: A fin de dignificar espacios que permitan el tratamiento de reinserción de los menores infractores, se pretende el mejoramiento de las instalaciones del Centro de Internamiento Juvenil, cuya antigüedad data de más de 40 años y que en ocasiones no cuenta con las características mínimas de seguridad.		

Fuente: Elaboración de Sistemas de Gestión Integrados S.C. con información proporcionada por el SECESP.

Avance en el cumplimiento de metas para el PPN 9



Fuente: Elaboración de Sistemas de Gestión Integrados S.C. con información proporcionada por el SECESP.

La meta 1 en cuanto a conectividad, se reporta que el equipo se mantiene funcionando, y reporta un avance del 100%. Respecto a la meta 2, misma que reporta un avance del 100% refieren que se adquirió equipo de cómputo para instalarlos en los CERESOS para la alimentación de la base de datos.

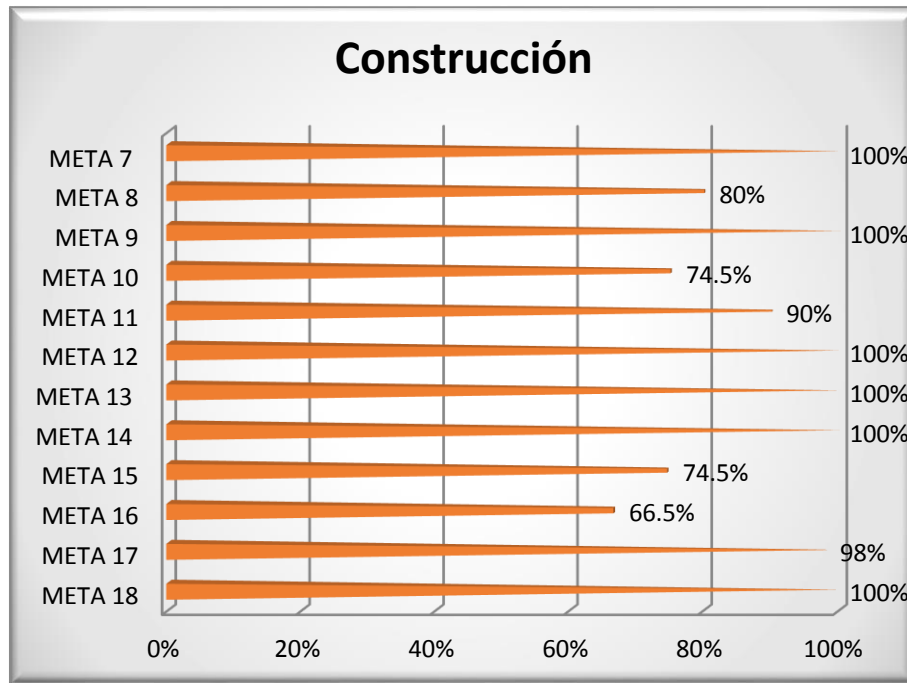
La meta 3 reporta un avance del 50%, respecto a los inhibidores. El trámite para otorgar el mantenimiento preventivo correctivo para el sistema de inhibición celular del cereso de la capital, ya está en proceso.

La meta 4 reporta su conclusión al 100%, se actualizó a elementos de seguridad y custodia de los diferentes centros de reinsercion social, el curso fue impartido por la Academia Estatal de Seguridad Pública.

La meta 5 presenta 100% concluidas sus acciones. Se adquirieron uniformes para el total del personal de seguridad y custodia de los 6 centros de reinsercion social, incluyendo bota táctica y se está a la espera de la entrega de chamarras.

La meta 6 reporta un avance del 3%. Actualmente se cuenta con internos-pacientes los cuales están llevando su proceso de rehabilitación integral residencial en el módulo contra las adicciones del Centro Estatal de Reinserción Social de San Luis Potosí.

Avance en el cumplimiento de metas para el PPN 9 (Construcción)



Fuente: Elaboración de Sistemas de Gestión Integrados S.C. con información proporcionada por el SECESP.

La meta 7 presenta resultados satisfactorios del 100% al haber concluido la 2ª. Etapa del módulo contra las adicciones en el CERESO de Cd. Valles.

La meta 8 corresponde al mejoramiento de la infraestructura de muros perimetrales en el CERESO de la capital y muestra un avance del 80%. Reportan que se continúa colocando concertina y reforzando malla en vinculaciones, procesados y sentenciados.

La meta 9 presenta un avance de 100%. Corresponde a la Obra: Mejoramiento de infraestructura en el CERESO de Rioverde. Se reporta la obra como terminada.

La meta 10 reporta avance del 74.5%, referente al mejoramiento de infraestructura en el CERESO de Tancanhuitz. Se terminó la colocación de 14 lámparas leds y suministro de focos y balastos, de aditivos metálicos, se colocaron acrílicos y cortina hawaiana en planta potabilizadora.

La meta 11 reporta un avance del 90%, correspondiente al CERESO de Tamazunchale. Se tiene como pendiente dos mesas de la planta potabilizadora para cubrir el 100% de la obra.

La meta 12 presenta un avance del 100% en la obra remodelación de dormitorios sección femenil de la Dirección General de Medidas para Menores.

La meta 13 reporta un avance del 100% al presentar como terminada la obra de remodelación de cocina y comedor de sección femenil de la Dirección General de Medidas para Menores.

La meta 14 reporta un avance del 100% por obra concluida en la remodelación de cocina y comedor de la sección población de la Dirección General de Medidas para Menores.

La meta 15 se reporta con un avance del 74.5% correspondiente a la remodelación de dormitorios de las áreas A, C, D y COD quedando pendiente éste último dormitorio.

La meta 16 presenta un avance del 65.5%, en la obra correspondiente a la remodelación del área de reflexión en la Dirección General de Medidas para Menores, manifestando que la obra se encuentra en proceso.

La meta 17 corresponde a la remodelación de patio, canchas, gimnasio exterior de la Dirección General de Medidas para Menores, y presenta un avance del 98%.

La meta 18 presenta un avance del 100% como obra terminada correspondiente a la remodelación, mantenimiento, rehabilitación y reforzamiento de seguridad concluidas.

AVANCE PRESUPUESTAL DE EJERCICIOS VIGENTES Y ANTERIORES

Ver análisis capítulo X.

IV. 10. RED DE NACIONAL DE TELECOMUNICACIONES

OBJETIVO

Garantizar la disponibilidad del sistema tecnológico de telecomunicaciones e incrementar su cobertura, para proporcionar los medios de comunicación a las instituciones de seguridad pública en los tres órdenes de gobierno, como herramienta de coordinación para el combate a la delincuencia.

METAS COMPROMISO 2014

1. Mantener la Operación e infraestructura de la Red Nacional de Telecomunicaciones en el Estado, estableciendo los proyectos de crecimiento y conservación al 99.9%.
2. Mantener en operación los conmutadores que integran la Red de Voz de la Secretaría de Seguridad Pública del Estado de San Luis Potosí.
3. Integrar nuevos enlaces de microonda para incrementar la capacidad de transmisión sobre los enlaces que unen los sitios de repetición, con la finalidad de transmitir además de radiocomunicación, video vigilancia y datos.
4. Mantener operativos los equipos de aire acondicionado instalados en los diferentes sitios de repetición, Sites, C4 y Subcentros 066.
5. Mantener las comunicaciones WAN y MAN de la Red de Transporte del Estado en base a enlaces dedicados contratados a carrier.
6. Integrar nuevos enlaces de microonda para incrementar la capacidad de transmisión sobre los enlaces que unen los sitios de repetición, con la finalidad de transmitir además de radiocomunicación, video vigilancia y datos.
7. Mantener operativos los equipos de radio portátiles.
8. Suministro e instalación de 6 kits de tierra física y pararrayos.
9. Suministro e instalación de 12 equipos de aire acondicionado de precisión.
10. Adquisición de 2 camionetas tipo pickup 4x4 doble cabina.
11. Combustibles, lubricantes y aditivos para la operación de red estatal de telecomunicaciones de Gobierno del Estado.

- 12. Viáticos, casetas y peajes nacionales.
- 13. Mantenimiento y adecuación de instalaciones.
- 14. Servicio de mantenimiento a 16 plantas de emergencia.
- 15. Servicio de mantenimiento a 180 equipos de aire acondicionado.
- 16. Servicio de mantenimiento a 4 torres estructurales de la radiocomunicación.
- 17. Contratación y pago de energía eléctrica (servicios nuevos).
- 18. Herramientas menores y equipos de medición.

ALCANCE

La unidad responsable del proyecto es el área de Redes y Telefonía de C4, los beneficios de llevar a cabo esta meta es mantener en correcto funcionamiento la Red de Transporte de Voz de la Secretaría de Seguridad Pública, que dan soporte a los Sistemas de Emergencia 066 y corporaciones de seguridad integradas a la Red.

El contrato de mantenimiento a integrar para los conmutadores permitirá garantizar la operación de los 6 conmutadores que dan soporte a la red de voz de la Secretaría de Seguridad Pública, así como reconfigurar y actualizar 2 conmutadores adicionales que vengan a fortalecer y robustecer la Red de Voz de la SSP.

Avance en el cumplimiento de metas para el PPN 10

La descripción de cumplimiento se muestra en la siguiente tabla, de acuerdo a la información proporcionada:

METAS	% Avance	Fecha Informe
META 1: Mantener la Operación e infraestructura de la Red Nacional de Telecomunicaciones en el Estado, estableciendo los proyectos de crecimiento y conservación al 99.9%. NOTA: Apegándose a lo las especificaciones establecidas en el Anexo Tecnico del FASP 2014	50%	31 de diciembre de 2014
META 2: Mantener en operación los conmutadores que integran la Red de Voz de la Secretaria de Seguridad Pública del Estado de San Luis Potosí. NOTA: Apegándose a lo las especificaciones establecidas en el Anexo Tecnico del FASP 2014	50%	31 de diciembre de 2014

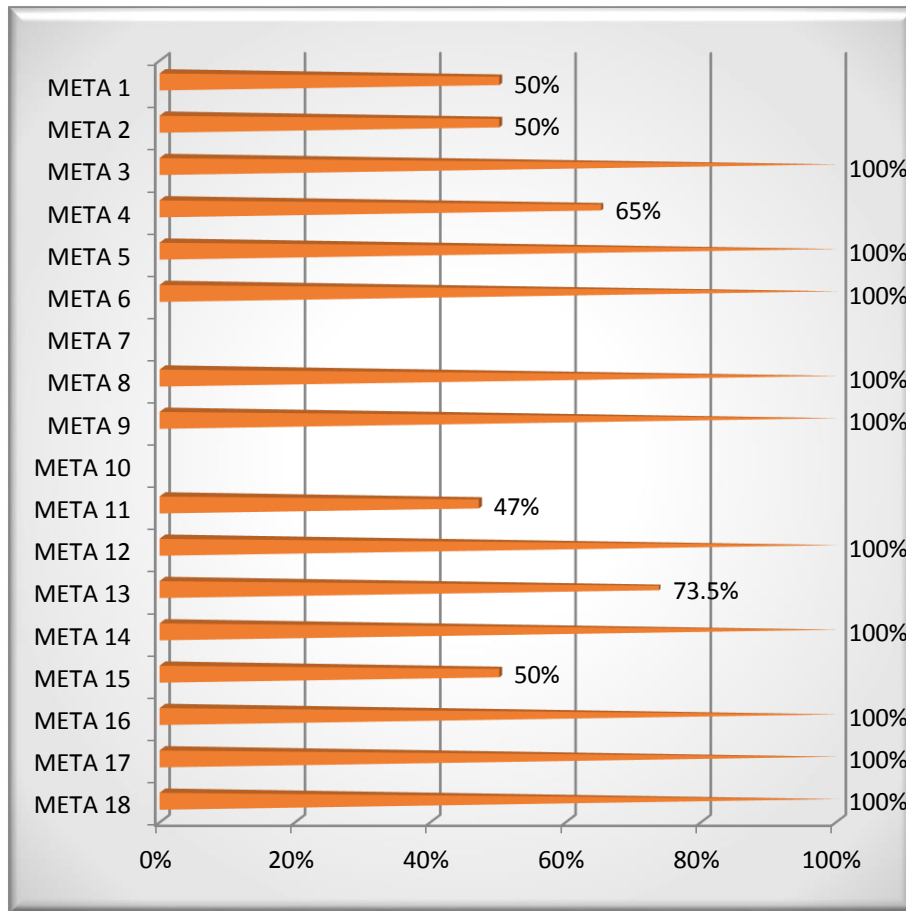
METAS	% Avance	Fecha Informe
ALCANCE: mantener en correcto funcionamiento la Red de Transporte de Voz de la Secretaria de Seguridad Pública, que dan soporte a los Sistemas de Emergencias 066 y corporaciones de seguridad integradas a la Red. El contrato de mantenimiento a integrar para los conmutadores permitirá garantizar la operación de los 6 conmutadores que dan soporte a la red de voz de la Secretaria de Seguridad Pública, así como reconfigurar y actualizar 2 conmutadores adicionales que vengan a fortalecer y robustecer la Red de Voz de la SSP.		
META 3: Integrar nuevos enlaces de microonda para incrementar la capacidad de transmisión sobre los enlaces que unen los sitios de repetición, con la finalidad de transmitir además de radiocomunicación, video vigilancia y datos. NOTA: Apegándose a lo las especificaciones establecidas en el Anexo Tecnico del FASP 2014	100%	31 de diciembre de 2014
META 4: Mantener operativos los equipos de aire acondicionado instalados en los diferentes sitios de repetición, Sites, C4 y Subcentros 066. NOTA: Apegándose a lo las especificaciones establecidas en el Anexo Tecnico del FASP 2014	65%	31 de diciembre de 2014
META 5: Mantener las comunicaciones WAN y MAN de la Red de Transporte del Estado en base a enlaces dedicados contratados a carrier. NOTA: Apegándose a lo las especificaciones establecidas en el Anexo Tecnico del FASP 2014		
ALCANCE: los beneficios de llevar a cabo esta meta es mantener en correcto funcionamiento la Red de Transporte de la Secretaria de Seguridad Pública, que dan soporte a las comunicaciones de voz, datos y video de la Red WAN. El recurso solicitado permitirá realizar los pagos anuales para mantener los enlaces dedicados que unen a los subcentros de la capital, así como instalaciones encargadas de la Seguridad Pública, lo que permite intercambio de información más rápida y eficiente en apoyo a la atención de la población en el Estado.	100%	31 de diciembre de 2014
META 6: Integrar nuevos enlaces de microonda para incrementar la capacidad de transmisión sobre los enlaces que unen los sitios de repetición, con la finalidad de transmitir además de radiocomunicación, video vigilancia y datos. NOTA: Apegándose a lo las especificaciones establecidas en el Anexo Tecnico del FASP 2014	100%	31 de diciembre de 2014
ALCANCE: Los servicios están dirigidos a conservar en óptimas condiciones el equipo de microondas, permitiendo de esta manera mantener él más alto nivel de disponibilidad de los enlaces.		
META 7: Mantener operativos los equipos de radio portátiles. NOTA: Apegándose a lo las especificaciones establecidas en el Anexo Tecnico del FASP 2014		
ALCANCE: Conjunto de acciones enfocadas a recuperar fallas y alarmas suscitadas en el equipo, estas intervenciones pueden ser con intervención en sitio o de manera remota. Se incluirá dentro de la póliza de servicio la sustitución de partes dañadas, siempre y cuando la falla sea imputable al EQUIPO, y las partes en que intervenga dicha falla. Se deberá contar con Centro de Servicio a Clientes el cual recibirá los reportes e inicia el proceso de recuperación de falla.	0%	31 de diciembre de 2014
META 8: Suministro e instalación de 6 kits de tierra física y pararrayos. NOTA: Apegándose a lo las especificaciones establecidas en el Anexo Tecnico del FASP 2014	100%	31 de diciembre de 2014

METAS	% Avance	Fecha Informe
ALCANCE: Suministro e instalación de 6 kits de tierra física y pararrayos a los sitios de repetición denominados: "Caballos", "Edificio de Seguridad Pública", "El Chivo", "Santa María del Río", "Tiutzen" y "La Herradura", debido a que los mencionados sitios de repetición han sufrido daños por vandalismo y descargas atmosféricas.		
META 9: Suministro e instalación de 12 equipos de aire acondicionado de precisión. NOTA: Apegándose a lo las especificaciones establecidas en el Anexo Técnico del FASP 2014		
ALCANCE: Suministro e instalación de 12 equipos de aire acondicionado distribuidos en SubCentro C4 Cd. Valles, S.L.P. (8 equipos) que sustituyen los actualmente existentes debido a fallas mayores que resulta incosteable su reparación. 4 equipos serán instalados en C4 S.L.P. en el área de comunicaciones y conmutador toda vez que se ha incrementado la carga térmica y es necesario controlar la temperatura para el correcto funcionamiento de todos los equipos de la red de transporte y radiocomunicación.	100%	31 de diciembre de 2014
META 10: Adquisición de 2 camionetas tipo pick up 4x4 doble cabina		
ALCANCE: Combustibles, lubricantes y aditivos para la operación de red estatal de telecomunicaciones del Gobierno del Estado. Los combustibles, lubricantes y aditivos se suministrarán a 16 plantas moto generadoras de energía eléctrica distribuidas en 14 sitios de repetición, un Subcentro C4 y un C4, 8 vehículos al servicio de la red estatal de telecomunicaciones de Gobierno del Estado.	0%	31 de diciembre de 2014
META 11: Combustibles, lubricantes y aditivos para la operación de red estatal de telecomunicaciones de Gobierno del Estado.	47%	31 de diciembre de 2014
META 12: Viáticos, casetas y peajes nacionales.		
ALCANCE: Viáticos, casetas y peajes nacionales. Los viáticos serán erogados por el personal de la Dirección de Tecnología en Seguridad Pública C4 en el desempeño de las diferentes comisiones para otorgar servicio técnico, asesoría, supervisión y mantenimiento preventivo/correctivo a los diferentes sitios de repetición y dependencias agregadas a la Secretaria de Seguridad Pública en el interior del Estado.	100%	31 de diciembre de 2014
META 13: Mantenimiento y adecuación de instalaciones. NOTA: Apegándose a lo las especificaciones establecidas en el Anexo Técnico del FASP 2014		
ALCANCE: Se contratara una póliza de mantenimiento preventivo/correctivo a 16 plantas de emergencia de 14 sitios de repetición, un Sub centro y un C4 lo cual permitirá el continuo funcionamiento de los centros en caso de contingencia o falla por parte de C.F.E. así mismo se mantendrá y conservara a los mencionados equipos.	73.5%	31 de diciembre de 2014
META 14: Servicio de mantenimiento a 16 plantas de emergencia. NOTA: Apegándose a lo las especificaciones establecidas en el Anexo Técnico del FASP 2014	100%	31 de diciembre de 2014

METAS	% Avance	Fecha Informe
ALCANCE: Se contratará una póliza de mantenimiento preventivo/correctivo con la finalidad de mantener operativos 180 equipos de aire acondicionado distribuidos en diferentes dependencias agregadas a la Red de Transporte de la Secretaría de Seguridad Pública, tres Sub centros, un C4 y 20 estaciones repetidoras de radiocomunicación en el interior del Estado.		
META 15: Servicio de mantenimiento a 146 equipos de aire acondicionado.		
ALCANCE: Se contratará una póliza para otorgar el servicio de mantenimiento preventivo/correctivo a 4 torres estructurales de telecomunicaciones de los sitios de repetición denominados Sub centro C4 Cd. Valles, Santa Ma. Del Río, Papagayos y El Morín.	50%	31 de diciembre de 2014
META 16: Servicio de mantenimiento a 4 torres estructurales de la red de radiocomunicación. NOTA: Apegándose a lo las especificaciones establecidas en el Anexo Técnico del FASP 2014		
ALCANCE: Se llevará a cabo la contratación de tres servicios de energía eléctrica para la rehabilitación y puesta en operación de tres subestaciones eléctricas de los nuevos sitios de repetición que entrarán en función y se integraran a la Red Estatal de Telecomunicaciones de Gobierno del Estado.	100%	31 de diciembre de 2014
META 17: Contratación y pago de energía eléctrica (servicios nuevos)		
ALCANCE: Se llevará a cabo la adquisición de equipo de medición y herramientas que permitan realizar el soporte técnico con calidad y diagnosticar con mayor precisión las fallas presentadas en la red eléctrica, de telefonía, datos y radiocomunicación.	100%	31 de diciembre de 2014
META 18: Herramientas menores y equipos de medición.	100%	31 de diciembre de 2014

Fuente: Elaboración de Sistemas de Gestión Integrados S.C. con información proporcionada por el SECESP.

Avance en el cumplimiento de metas parciales para el PPN 10



Fuente: Elaboración de Sistemas de Gestión Integrados S.C. con información proporcionada por el SECESP.

La meta 1 presenta un 50% de avance, se cuenta con servicio de mantenimiento preventivo y correctivo para 19 enlaces de microondas, lo cual les ha permitido mantener una alta disponibilidad de servicio en la Red Estatal de Radiocomunicación.

La meta 2 presenta un 50% de avance, se continúan aplicando mantenimientos preventivos a los conmutadores de Seguridad Pública del Estado, Subcentro de Rioverde, Subcentro de Cd. Valles y Base Operativa de Tamazunchale. Por otro lado, han integrado 3 conmutadores a los CER de Rioverde, Matehuala y Capital del Estado, se integro infraestructura de Rack, UPS y cableados.

La meta 3 presenta un 100% de avance, según lo referido por la dependencia responsable del programa. Corresponde al enlace de microondas Tiutzén-La Cruz, enlaces de microondas Tortugas-Tiutzén y Tiutzén-Valles, por consiguiente, se amplió la capacidad en ancho de banda a 155 Mb en cada uno de ellos, lo que les permitirá integrar más y mejores servicios en el tema de la seguridad pública para beneficio de la ciudadanía. Al 31 de diciembre de 2014 se encuentran completamente instalados y operando correctamente.

La meta 4 presenta un 65% de avance, debido a que se encuentra en proceso de mantenimiento los equipos de aire acondicionado.

La meta 5 presenta un 100% de avance, según lo reportado por la instancia responsable del programa. Se concluyó la ampliación del Servicio de internet de 20 a 30mbps y la nueva contratación de internet de 30mbps para la Secretaría de Seguridad Pública. Así como, la ampliación de 1 a 2Mbps de los enlaces dedicados para los CER de Ciudad Valles y Tancanhuitz.; asimismo, llevaron a cabo la ampliación de 2 a 4Mbps de los enlaces dedicados MPLS para los Subcentros de Rioverde, Ciudad Valles y Matehuala, quedando 2 balanceados en cada Subcentro antes mencionado. Por último, hicieron la migración MPLS de 4 E1s a Ethernet para la transmisión de la Red WAN de la Secretaría de referencia.

La meta 6 presenta un 100% de avance, según lo referido por la dependencia responsable del programa. Corresponde al enlace de microondas Tiutzén-La Cruz, enlaces de microondas Tortugas-Tiutzén y Tiutzén-Valles, por consiguiente, se amplió la capacidad en ancho de banda a 155 Mb en cada uno de ellos, lo que les permitirá integrar más y mejores servicios en el tema de la seguridad pública para beneficio de la ciudadanía. Los equipos se encuentran completamente instalados y operando correctamente.

La meta 7 no reporta avance sin embargo se adquirieron accesorios y baterías para radio con los cuales se lleva a cabo el mantenimiento de los equipos. Los equipos de radio portátiles los mantienen operativos debido a que son programados por dos formas distintas, la primera es a través de la actualización de claves de acceso al sistema, que son actualizadas cada dos años por motivos de seguridad; la segunda es programar los equipos previa solicitud mediante oficio del director de la dependencia a la que pertenece el resguardante. Al 31 de diciembre de 2014 se han distribuido baterías y accesorios para radios portátiles a las diferentes dependencias de seguridad pública.

La meta 8 presenta un 100% de avance. Se llevó a cabo la instalación de 6 kits de tierra física y pararrayos en los sitios de repetición.

La meta 9 presenta un 100% de avance. Se instalaron 12 equipos de aire acondicionado en las áreas de: Site 066 Zona Huasteca (dos unidades), Area operativa 066 Zona Huasteca (dos unidades), video wall 066 zona huasteca (dos unidades), 066 Zona Altiplano (una unidad), Area administrativa de la S.S.P.E. SLP (una unidad), Conmutador C4 S.L.P. (una unidad), Site 066 C4 S.L.P. (dos unidades), 089 S.L.P. (una unidad).

La meta parcial 10 no reporta avance. No se llevó a cabo la adquisición de camionetas, debido a que el recurso autorizado no fue suficiente para cumplir con este proyecto.

La meta 11 presenta un 47% de avance. Actualmente se continúan llevando a cabo los abastecimientos de plantas de emergencia en sitios de repetición, así como el abastecimiento de vehículos en las comisiones asignadas.

La meta 12 reporta un 100% de avance. Se concluyeron las comisiones asignadas al personal.

La meta 13 presenta un avance del 73.5%, ya que se da por cumplida con las metas 4, 14 y 15, en los cuales especifica que aplicaron mantenimiento de aires acondicionado, plantas de emergencia, tierras físicas, etc.,

La meta 14 se reporta con un avance del 100%. Se brindó mantenimiento preventivo (afinación, limpieza, reparación y pintura) a 16 plantas de emergencia, en una segunda fase.

La meta 15 presenta un 50% de avance. Se han llevado a cabo 6 de 12 servicios de mantenimiento preventivo/correctivo para los 146 equipos de aire acondicionado, distribuidos en C4 S.L.P., tres Subcentros, 20 sitios de repetición, cinco células de transmisión, así como al edificio de Seguridad Pública, a la Academia Estatal de Seguridad Pública, al Edificio de SECESP, Sites de Policía Ministerial, a los Centros de Reinserción Social y Prevención.

La meta 16 presenta un 100% de avance. Se llevó a cabo el servicio de 37 torres de diversos sitios de repetición, además del servicio de 4 torres de los sitios Cd. Valles, Santa María de Río, Papagayos y Morín.

La meta 17 presenta un 100% de avance. En lo que corresponde a Energía eléctrica, la meta es considerada para el pago de casetas repetidoras ya instaladas, no obstante la contratación de los nuevos sitios no se llevó a cabo debido a que no fue otorgado presupuesto para alcanzar la meta proyectada, debido al ajuste presupuestal. En lo que respecta a equipos de medición y herramientas, ya se cumplió la meta al 100%. El porcentaje de avance se considera por las herramientas menores.

La meta 18 presenta un 100% de avance. Se llevó a cabo la entrega total de herramientas menores por parte de los proveedores.

Se puede observar que el Programa con Prioridad Nacional Red Nacional de Telecomunicaciones tiene importantes avances: 10 de las 18 metas se encuentran al 100%, una meta al 73.5%, otra al 65%, 3 al 50%, una al 47% y solo 2 no reportaron avances por falta de presupuesto.

AVANCE PRESUPUESTAL DE EJERCICIOS VIGENTES Y ANTERIORES

Ver capítulo X.

IV. 11. SISTEMA NACIONAL DE INFORMACIÓN (Base de datos)

OBJETIVO

Garantizar el suministro, intercambio y consulta permanente de la información a las Bases de Datos Criminalísticas y de Personal por parte de los integrantes de las Instituciones de Seguridad Pública.

METAS COMPROMISO 2014

1. Realizar el 85% de las tomas y capturas de información necesarias para actualizar las bases de datos biométricas y de personal así como el monitoreo y suministro de las bases de datos de Plataforma México .
2. Garantizar que los 25 equipos AFIS actualmente instalados funcionen correctamente y sean aprovechados en su totalidad.
3. Análisis, Evaluación, Implementación y Fortalecimiento tecnológico de acuerdo a un previo análisis de los 29 Centros de Cómputo existentes en la entidad, integrar enlaces de transmisión inalámbrica para las Redes MAN de la Secretaria de Seguridad Pública, para la conectividad de corporaciones de Seguridad Pública a la Red de Plataforma México y Sistemas de Video Vigilancia que solicita el SNSP, mantener en operación, incremento y actualización los sistemas de control de accesos conformados por diferentes dispositivos de seguridad para las instalaciones estratégicas que determina la Secretaria de Seguridad Pública

ALCANCE

Obtener de manera veraz y completa los datos de identificación, ubicación y desarrollo profesional del personal, a través del censo de personal del Registro Nacional de Personal de Seguridad Pública aunado a la Cédula de Identificación de Personal, toma de ADN, toma de fotografía para reconocimiento facial, grabación de voz y toma de huellas del personal que labora o pretende laborar en instituciones o dependencias de seguridad pública o privada bajo los estándares de calidad e integridad establecidos, impartir capacitaciones a todos los usuarios de Plataforma México, equipar e instalar el software necesario para el correcto suministro de las bases de datos. Así como específicamente en ADN la finalidad es poder tener todas las muestras de saliva en tarjetas FTA mismas que se entregaran a resguardo al Área de Genética de la Dirección de Servicios Periciales perteneciente a la Procuraduría General de Justicia del Estado para la posterior obtención de los respectivos códigos genéticos que a su vez estarán en una base de datos local.

Con la Adquisición de Póliza de Mantenimiento para la Infraestructura de AFIS (Sistema Automatizado de Identificación Dactilar) deberá garantizar la operación de los equipos en toda su capacidad, permitirá realizar consultas dentro de la plataforma AFIS a nivel nacional, permitiendo con esto que en la entidad se pueda elevar el rango de información e identificación de los aspirantes a integrarse como miembros de instituciones de seguridad y la identificación de presuntos responsables en la comisión de actos delictuosos desarrollados en agravio de la sociedad. Con lo anterior se da, a su vez cumplimiento a los lineamientos de coordinación establecidos entre la Federación, los Estados y los Municipios en materia de intercambio y suministro de información en apoyo de las instituciones, dentro de la Póliza de Mantenimiento a adquirir se contempla puesta a punto de 25 Equipos informáticos distribuidos técnicamente en el Estado.

Se llevara a cabo el Análisis y Evaluación de 29 Centros de Computo en el Estado los cuales tienen la función de que exista comunicación entre las instituciones de gobierno relacionadas a Plataforma México, a su vez se contempla continuar con Implementación y dotación de Equipo Informático para los diferentes Centros de Cómputo del Estado contemplando la contratación de 2 Personas con fines Informáticos, 2 Servicios de mantenimiento informáticos para los Switches y Servidores del Centro de Computo Principal, se dispondrá de 2 Equipos para fortalecer las áreas con relación a Plataforma México que tengan deficiencias de Comunicación en base al análisis realizado con anticipación.

El proyecto consistirá en integrar infraestructura de transmisión inalámbrica y punto a punto, que permita robustecer o incrementar las conexiones de corporaciones a transmitir información hacia Plataforma México, y la integración de sus respectivos sistemas de video, incrementando anchos de banda de entre 150 y 300 Mbps, e integrando nuevos enlaces sectoriales con mayores capacidades.

Los indicadores se basaran en el número de enlaces nuevos a instalar, y al incremento de ancho de banda de los enlaces inalámbricos existentes.

Los enlaces punto a punto serán destinados para unir células de transmisión en el municipio de Cd. Valles y Capital del Estado, las radio bases a adquirir serán integradas para incrementar la cobertura para la transmisión de datos inalámbrica.

Avance en el cumplimiento de metas para el PPN 11

De acuerdo a la información proporcionada, el avance de la meta 1 a diciembre de 2014 es del 96%, de la meta 2 y 3 es de 100%. La descripción de cumplimiento se muestra en la siguiente tabla:

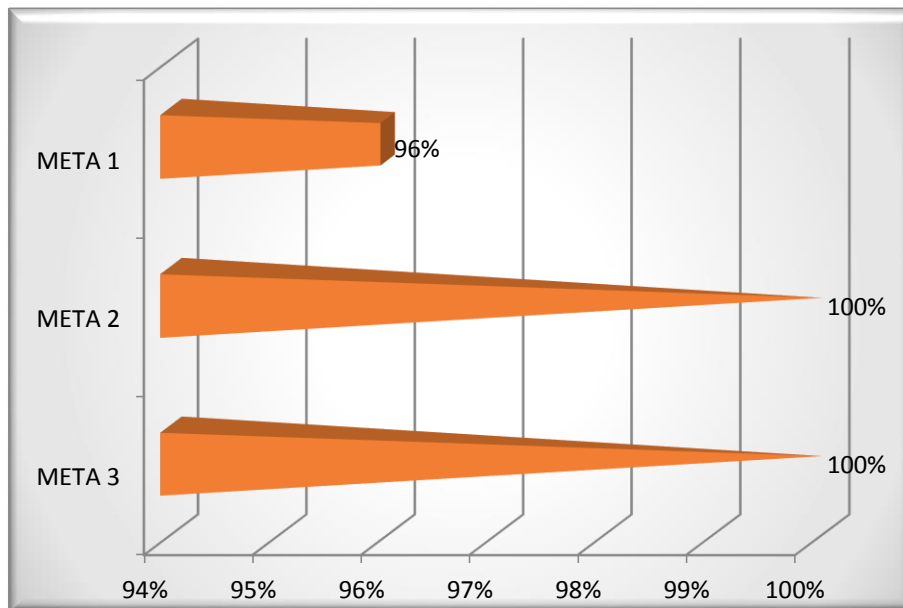
METAS	% Avance	Fecha Informe
META 1: Realizar el 85% de las tomas y capturas de información necesarias para actualizar las bases de datos biométricas y de personal así como el monitoreo y suministro de las bases de datos de Plataforma México.	96%	31 de diciembre de 2014

METAS	% Avance	Fecha Informe
<p>ALCANCE: Obtener de manera veraz y completa los datos de identificación, ubicación y desarrollo profesional del personal, a través del censo de personal del Registro Nacional de Personal de Seguridad Pública aunado a la Cédula de Identificación de Personal, toma de ADN, toma de fotografía para reconocimiento facial, grabación de voz y toma de huellas del personal que labora o pretende laborar en instituciones o dependencias de seguridad pública o privada bajo los estándares de calidad e integridad establecidos, impartir capacitaciones a todos los usuarios de Plataforma México, equipar e instalar el software necesario para el correcto suministro de las bases de datos. Así como específicamente en ADN la finalidad es poder tener todas las muestras de saliva en tarjetas FTA mismas que se entregaran a resguardo al Área de Genética de la Dirección de Servicios Periciales perteneciente a la Procuraduría General de Justicia del Estado para la posterior obtención de los respectivos códigos genéticos que a su vez estarán en una base • de datos local.</p>		
<p>META 2: Garantizar que los 25 equipos AFIS actualmente instalados funcionen correctamente y • sean aprovechados en su totalidad.</p> <p>ALCANCE: Con la Adquisición de Póliza de Mantenimiento para la Infraestructura de AFIS (Sistema Automatizado de Identificación Dactilar) deberá garantizar la operación de los equipos en toda su capacidad, permitirá realizar consultas dentro de la plataforma AFIS a nivel nacional, permitiendo con esto que en la entidad se pueda elevar el rango de información e identificación de los aspirantes a integrarse como miembros de instituciones de seguridad y la identificación depresuntos responsables en la comisión de actos delictuosos desarrollados en agravio de la sociedad. Con lo anterior se da, a su vez cumplimiento a los lineamientos de coordinación establecidos entre la Federación, los Estados y los Municipios en materia de intercambio y suministro de información en apoyo de las instituciones, dentro de la Póliza de Mantenimiento a adquirir se contempla puesta a punto de 25 Equipos informáticos distribuidos técnicamente en el Estado.</p>	100%	31 de diciembre de 2014
<p>META 3: Análisis, Evaluación, Implementación y Fortalecimiento tecnológico de acuerdo a un previo análisis de los 29 Centros de Cómputo existentes en la entidad, integrar enlaces de transmisión inalámbrica para las Redes MAN de la Secretaria de Seguridad Pública, para la conectividad de corporaciones de Seguridad Pública a la Red de Plataforma México y • Sistemas de Video Vigilancia que solicita el SNSP, mantener en operación, incremento y actualización los sistemas de control de accesos conformados por diferentes dispositivos de seguridad para las instalaciones estratégicas que determina la Secretaria de Seguridad Pública.</p>	100%	31 de diciembre de 2014

METAS	% Avance	Fecha Informe
<p>ALCANCE: Se llevara a cabo el Análisis y Evaluación de 29 Centros de Computo en el Estado los cuales tienen la función de que exista comunicación entre las instituciones de gobierno relacionadas a Plataforma México, a su vez se contempla continuar con Implementación y dotación de Equipo Informático para los diferentes Centros de Cómputo del Estado contemplando la contratación de 2 Personas con fines Informáticos, 2 Servicios de mantenimiento informáticos para los Switches y Servidores del Centro de Computo Principal, se dispondrá de 2 Equipos para fortalecer las áreas con relación a Plataforma México que tengan deficiencias de Comunicación en base al análisis realizado con anticipación. La unidad responsable del proyecto es el área de Redes y Telefonía de C4, los beneficios de llevar a cabo esta meta cumplir con los lineamientos del SECESP y del SNSP de sitios a integrar a e Plataforma México, que dan soporte a las comunicaciones de voz, datos y video. El proyecto consistirá en integrar infraestructura de transmisión inalámbrica y punto a punto, que permita robustecer o incrementar las conexiones de corporaciones a transmitir información hacia Plataforma México, y la integración de sus respectivos sistemas de video, incrementando anchos de banda de entre 150 y 300 Mbps, e integrando nuevos enlaces sectoriales con mayores capacidades.</p> <p>La unidad responsable del proyecto es el área de Redes y Telefonía de C4, los beneficios de llevar a cabo esta meta cumplir con los lineamientos del SECESP y del SNSP de los Sistemas de Control de Acceso y vigilancia Urbana.</p>		

Fuente: Elaboración de Sistemas de Gestión Integrados S.C. con información proporcionada por el SECESP.

Avance en el cumplimiento de metas parciales para el PPN 11



Fuente: Elaboración de Sistemas de Gestión Integrados S.C. con información proporcionada por el SECESP.

La meta parcial 1 presenta un 96% de avance, según el Informe de Metas Cualitativas 2014 cuentan con un 96% del personal activo registrado y un 97% en calidad de la información. Asimismo, cuentan con más de 18 mil fotos cargadas en el sistema de reconocimiento facial y están solicitando cuentas de usuario para el uso del sistema. La toma de muestras de ADN en tarjetas FTA se realizó a 3,116 elementos de la SSPE, 919 elementos de la PGJE, 611 elementos de DGPRS, 60 elementos de la DGEMM y a la fecha 1,152 tomas de la DGSPM de SLP.

La meta 2 presenta un 100% de avance. Se realizaron los servicios de mantenimiento a cada uno de los equipos en el periodo comprendido del 15 al 23 de Diciembre de 2014.

La meta 3 presenta un 100% de avance. Se realizaron y analizaron evaluaciones a los 29 Centros de Cómputo en el Estado, y contrataron a dos personas con fines informáticos y ya aplicaron las pólizas de servicios de mantenimiento; así mismo, integraron 2 enlaces de microondas, uno en el Municipio de Rioverde y otro en la capital del Estado.

Se puede observar que el Programa con Prioridad Nacional denominado Sistema Nacional de Información (Bases De Datos) se encuentra al 31 de diciembre de 2014 con cumplimiento total dos de las tres metas (2 y 3), la meta 1 presentan importantes avances de 96%, es decir se quedó a 4% de alcanzar el objetivo.

AVANCE PRESUPUESTAL DE EJERCICIOS VIGENTES Y ANTERIORES

Ver capítulo X.

IV. 12. SERVICIOS DE LLAMADAS DE EMERGENCIA 066 Y DE DENUNCIA ANÓNIMA 089.

OBJETIVO

Que la ciudadanía tenga un medio de comunicación eficiente para el reporte de emergencias y denuncia anónima desde cualquier medio de comunicación telefónica (fijo, móvil y caseta pública), se pretende homologar al 100% la operación de los servicios a través de un número único de atención ciudadana para cada uno de estos servicios.

METAS COMPROMISO 2014

1. Mantener actualizada la Cartografía para el Sistema Telefónico de Atención de Llamadas de Emergencia 066.
2. Mantener en operación el Sistema de Atención de Llamadas de Emergencias 066 en las cuatro zonas del Estado (Zona Huasteca, Zona Altiplano y Zona Centro).
3. Mantener la Infraestructura de Equipo de Comunicaciones que soportan la Red de Transporte del Estado.
4. Integrar sistemas de respaldo de energía que permita la correcta operación de las Áreas del Sistema de Emergencias 066, tanto de equipos de cómputo como servidores que soportan el Sistema de Emergencias.
5. Integrar servidores de propósito específico para apoyo de los Sistemas de Emergencias 066, en bases de datos e integración con sistemas de video vigilancia.
6. Fortalecer a los sub-centros con unidades de análisis de información del Sistema Telefónico de Atención de Llamadas de Emergencias 066, para disminuir la incidencia delictiva en las Zonas Altiplano, Media y Huasteca del Estado creando sistemas de bases de datos de apoyo a la seguridad pública en el estado para el análisis de información.

ALCANCE

BASES DE LA ACTUALIZACIÓN CARTOGRÁFICA DEL ESTADO DE SAN LUIS POTOSÍ

Introducción:

La Unidad responsable del proyecto es la Dirección General de Tecnología en Seguridad Pública (Departamento de Administración Técnica 066 y Mapas Digitalizados del C4).

El proceso de crecimiento de la ciudad de San Luis Potosí es permanente, por lo que es necesario contar con información lo más actualizada posible y con la mayor cobertura territorial para

proporcionar el mejor servicio a la población. Con base en este precepto, el proveedor deberá ofrecer el servicio de actualización cartográfica incorporando por primera vez localidades del ámbito rural.

Avance en el cumplimiento de metas para el PPN 12

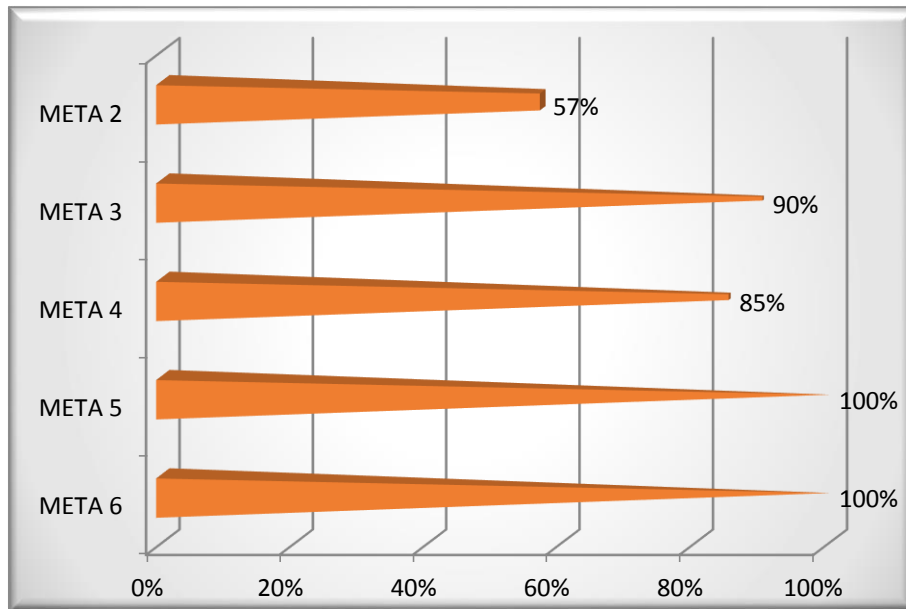
De acuerdo a la información proporcionada, el avance de la meta 2 a diciembre de 2014 es del 57%, la meta 3 del 90%, la meta 4 es de 85% y las metas 5 y 6 de 100%. La descripción de cumplimiento se muestra en la siguiente tabla:

METAS	% Avance	Fecha Informe
META 1: Mantener actualizada la Cartográfica para el Sistema Telefónico de Atención de Llamadas de Emergencia 066.	N/A	31 de diciembre de 2014
<p>META 2: Mantener en operación el Sistema de Atención de Llamadas de Emergencias 066 en las cuatro zonas del Estado (Zona Huasteca, Zona Altiplano y Zona Centro).</p> <p>ALCANCE: Es necesario contar con programas de servicios profesionales que garanticen la prestación correcta e ininterrumpida operación de los sistemas, contar con los servicios necesarios para mantener el sistema en óptimas condiciones y detectar áreas de oportunidad que lleven a una mejora continua en la calidad de la atención de las emergencias, incluyendo la recepción de las llamadas, la canalización, el despacho y el control de las unidades. También deberá contemplar la revisión y sugerencias en las áreas de innovación tecnológica, así como el soporte técnico y las actualizaciones del aplicativo. Deberá contar con Los Servicios de Mantenimiento, Soporte y Mesa de Ayuda en los cuales se integraran tareas correctivas, preventivas y pro-activas para lograr un nivel de funcionamiento que responda a los requerimientos del Centro de atención de Emergencias. NOTA: Las características y servicios solicitados en la póliza de Soporte y Mantenimiento se encuentran especificadas dentro del ANEXO TECNICO DEL FASP.</p>	57%	31 de diciembre de 2014
<p>META 3: Mantener la Infraestructura de Equipo de Comunicaciones que soportan la Red de Transporte del Estado.</p> <p>ALCANCE: Robustecer la capacidad de transmisión de los equipos de conectividad que conforman la Red de Transporte de la Secretaria de Seguridad Pública, y con capacidades de ruteo dinámico EIGRP, OSPF, BGP, y con capacidades de transmisión por puerto 10/100/1000. Permitirá que las corporaciones conectadas a la Red de Transporte de la SSP de San Luis Potosí, realicen el intercambio de información de bases de datos y sistema de emergencias 066 de una manera mas rápida y eficiente, así como la transmisión de los accesos remotos a la base de datos del Sistema de Emergencias 066. El proyecto consistirá en integrar switches capa 3 en cada célula de transmisión que soporta la Red de Transporte de la Secretaria de Seguridad Publica, y permitirá integrar enlaces de transmisión inalámbrica hasta de 1 gbps. NOTA: Las características y servicios solicitados se encuentran especificadas dentro del ANEXO TECNICO DEL FASP.</p>	90%	31 de diciembre de 2014
META 4: Integrar sistemas de respaldo de energía que permita la correcta operación de las Áreas del Sistema de Emergencias 066, tanto de equipos de computo como servidores que soportan el Sistema de Emergencias.	85%	31 de diciembre de 2014

METAS	% Avance	Fecha Informe
<p>ALCANCE: El beneficio que se tendrá es mantener en correcto funcionamiento los equipos que se encuentran en los sites, servidores y equipos de conectividad para los servicios de los sistemas de emergencias de 066, en cada uno de los Subcentros que se encuentran en el estado. Para este proyecto se integraran ups de 1 y 3kva en cada uno de los sites de los subcentros de las 4 zonas, estos ups integraran bancos de baterías para garantizar respaldo de energía durante largo tiempo. NOTA: Las características y servicios solicitados se encuentran especificadas dentro del ANEXO TECNICO DEL FASP.</p>		
<p>META 5: Integrar servidores de propósito específico para apoyo de los Sistemas de Emergencias 066, en bases de datos e integración con sistemas de video vigilancia.</p>		
<p>ALCANCE: Los beneficios de llevar a cabo esta meta son integrar nuevos servidores de apoyo al Sistema de Emergencias 066 de las 4 zonas del Estado, para cruce de información con bases de datos locales e integración con sistemas de video vigilancia. Lo anterior permitirá dar una atención a la ciudadanía de manera más eficaz en la atención de emergencias, integrando bancos de datos locales y sistemas de video vigilancia. El proyecto consistirá en integrar servidores en los sites de los subcentros del Estado, con los que se cuenta con atención de los sistemas de emergencias 066, estos servidores contendrán bases de datos para cruce de información y sistema de video vigilancia de cada subcentro. NOTA: Las características y servicios solicitados se encuentran especificadas dentro del ANEXO TECNICO DEL FASP.</p>	100%	31 de diciembre de 2014
<p>META 6: Fortalecer a los sub-centros con unidades de análisis de información del Sistema Telefónico de Atención de Llamadas de Emergencias 066, para disminuir la incidencia delictiva en las Zonas Altiplano, Media y Huasteca del Estado creando sistemas de bases de datos de apoyo a la seguridad pública en el estado para el análisis de información.</p>		
<p>ALCANCE: 1. Contar con información Segura, Procesada, Sistematizada y de rápido acceso para las unidades de análisis. 2. Contar con los servidores de bases de datos para los sistemas de análisis de información. 3. Contar con servidores dedicados para los sistemas de información a implementar en las unidades de análisis de estos centros. La unidad responsable del proyecto es el Centro de control, Comando, Comunicaciones y Cómputo (Desarrollo de Sistemas), los beneficios de llevar a cabo esta meta son robustecer con herramientas informáticas a las unidades de análisis para robustecer los mecanismos de acopio, procesamiento y sistematización de información. NOTA: Las características y servicios solicitados se encuentran especificadas dentro del ANEXO TECNICO DEL FASP.</p>	100%	31 de diciembre de 2014

Fuente: Elaboración de Sistemas de Gestión Integrados S.C. con información proporcionada por el SECESP.

Avance en el cumplimiento de metas parciales para el PPN 12



Fuente: Elaboración de Sistemas de Gestión Integrados S.C. con información proporcionada por el SECESP.

La meta 1 no fue autorizada, debido al ajuste presupuestal realizado en prioridad a la póliza de mantenimiento del Sistema de Emergencias 066, por lo tanto no se incluye en el gráfico anterior.

La meta 2 presenta un 57% de avance, referente a la póliza de mantenimiento del Sistema de Atención de Llamadas de Emergencia 066.

La meta 3 presenta un 90% de avance. Correspondiente a los equipos de conectividad (SWITCH), lo cual ha permitido mantener la capacidad de transmisión de Video Vigilancia, misma que forma parte de la Red Nacional; Se instalaron switches en los sitios de repetición de Caballos, Chivo y Tortugas para transmisión de datos de los sistemas de emergencias y videovigilancia por los enlaces de radiocomunicación con capacidades de hasta 300Mbps, así mismo, instalaron switch en una nueva célula de transmisión de SSS, Switch en Site de C4, Switch en Subcentro de Cd. Valles, 2 Switches POE 24 puerto para Circuito Cerrado de la SSP y Switch para integración a la Red de Transporte del Tutelar para menores.

La meta parcial 4 presenta un 85% de avance, según lo referido en el Informe de Metas Cualitativas 2014, el 21 de julio de 2014, adjudicaron equipos de respaldo (UPS) con orden de compra 14-1911, con la finalidad de que permita una correcta operación de los equipos que se encuentran instalados y soportan el Sistema de Emergencia 066. Asimismo, se integraron Sistemas de Respaldo de 3kva para la red de transporte en el CER de Matehuala, CER de Rioverde y CER de la Capital, se entregaron UPS de 1kva para apoyo del Subcentro de Matehuala, se integraron 2 UPS para cámaras de video

vigilancia en el Subcentro de Rioverde, UPS 3KVA para Area Madero, UPS 3kva Unidad de Asuntos Internos, UPS de Subcentro Valles y UPS de 1 kva para camaras de video vigilancia de la Capital.

La meta 5 presenta el 100% de avance, según lo reportado por la Dependencia responsable del Programa. Se adquirieron servidores lo cual permitirá la integración de Sistemas de Video Vigilancia para el Sistema de Emergencia 066 lo que mantendrá una alta disponibilidad del servicio de llamadas de emergencias. Asimismo, se integraron 3 servidores.

La meta 6 presenta un 100% de avance. Se adquirieron dos Servidores HP DL380P para integrar la solución. Asimismo, se desarrollaron sistemas para contar con información segura, procesada, Sistematizada y de rápido acceso para las unidades de análisis.

Se puede observar que el Programa con Prioridad Nacional denominado Servicios de Llamadas de Emergencia 066 y de Denuncia Anónima 089 se encuentra al 31 de diciembre de 2014 con cumplimiento total dos de las cinco metas (5 y 6), las metas 3 y 4 presentan importantes avances de 90 y 85%, respectivamente, y la meta 2 es la que presenta el mayor rezago, con un 57% de avance.

AVANCE PRESUPUESTAL DE EJERCICIOS VIGENTES Y ANTERIORES

Ver capítulo X.

IV. 13. REGISTRO PÚBLICO VEHICULAR

OBJETIVO

Colocación de 70,000 constancias de inscripción

METAS COMPROMISO 2014

1. Colocación de 70,000 constancias de inscripción.
2. Mantener la operación de los módulos de verificación física.
3. Puesta en marcha de 3 (tres) arcos de lectura del REPUVE.

ALCANCE

Mantener la disponibilidad del servicio brindado hacia la ciudadanía para el registro público vehicular e incrementarlas constancias de inscripción.

La puesta en marcha de los tres arcos de lectura, esto se llevará a cabo en el transcurso del ejercicio fiscal 2014 con recurso estatal o con rendimientos financieros o economías del FASP, para lo cual si es necesario se gestionará la reprogramación de los recursos correspondientes.

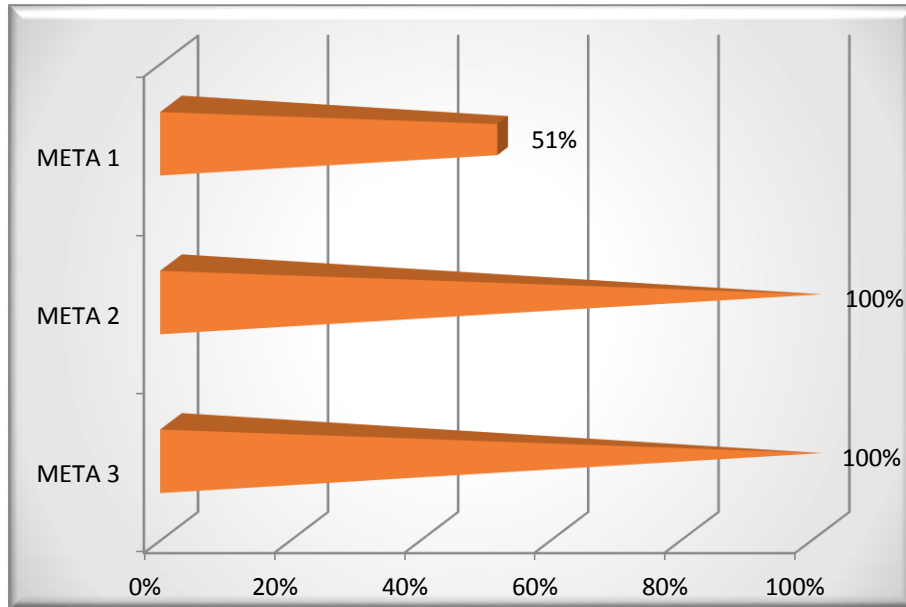
Avance en el cumplimiento de metas para el PPN 13

De acuerdo a la información proporcionada, el avance de la meta 1 a diciembre de 2014 es del 51%, de la meta 2 y 3 es de 100%. La descripción de cumplimiento se muestra en la siguiente tabla:

METAS	% Avance	Fecha Informe
META 1: Colocación de 70,000 constancias de inscripción.	51%	31 de diciembre de 2014
ALCANCE: Mantener la disponibilidad del servicio brindado hacia la ciudadanía para el registro público vehicular e incrementar las constancias de inscripción.		
META 2: Mantener la operación de los módulos de verificación física.	100%	31 de diciembre de 2014
META 3: Puesta en marcha de 3 (tres) arcos de lectura del REPUVE.	100%	31 de diciembre de 2014
ALCANCE: La puesta en marcha de los tres arcos de lectura, esto se llevará a cabo en el transcurso del ejercicio fiscal 2014 con recurso estatal o con rendimientos financieros o economías del FASP, para lo cual si es necesario se gestionará la reprogramación de los recursos correspondientes.		

Fuente: Elaboración de Sistemas de Gestión Integrados S.C. con información proporcionada por el SECESP.

Avance en el cumplimiento de metas parciales para el PPN 13



Fuente: Elaboración de Sistemas de Gestión Integrados S.C. con información proporcionada por el SECESP.

La meta parcial 1 presenta un 51% de avance. La Secretaría de Seguridad Pública del Estado de San Luis Potosí ha realizado campañas de difusión para exhortar a la ciudadanía a que acuda a instalar el chip del REPUVE a sus vehículos, asimismo, están realizando las gestiones necesarias para que la legislatura del estado, ponga a consideración del pleno, la iniciativa para que se adicione a la Ley de Tránsito, la obligatoriedad de contar con el chip de REPUVE, para circular en el territorio.

La meta 2 presenta un 100% de avance. Se han realizado de manera constante la instalación de chips de REPUVE, operando con 3 módulos fijos y 2 móviles, los cuales están destinados para acudir a los 58 municipios, beneficiando a los propietarios de vehículos de las 4 zonas regionales del Estado.

La meta 3 presenta un 100% de avance, actualmente, cuentan con tres arcos lectores instalados y operando estratégicamente en las principales avenidas de la capital de San Luis Potosí, con el fin de detectar vehículos con reporte de robo.

Se puede observar que el Programa con Prioridad Nacional denominado Registro Público Vehicular se encuentra al 31 de diciembre de 2014 con cumplimiento total de las metas 3 y 2, y la meta 1 se presenta un avance parcial de 51%.

AVANCE PRESUPUESTAL DE EJERCICIOS VIGENTES Y ANTERIORES

Ver capítulo X.

IV. 14. UNIDAD DE INTELIGENCIA PATRIMONIAL Y ECONÓMICA (UIPE)

OBJETIVO

Fortalecer la Unidad de Inteligencia Patrimonial y Económica (UIPE), para que a través de análisis especializados, se tomen decisiones oportunas en contra de actos ilícitos, en particular la identificación de activos de los criminales, mediante la operación debidamente vinculada a las instancias de la información.

METAS COMPROMISO 2014

1. Lograr la aprobación de la iniciativa para tipificar la conducta de operaciones con recursos de procedencia ilícita y terrorismo y su financiamiento por el Congreso Local. (Decreto publicado)
2. Complementar el equipamiento de la Unidad de Inteligencia Patrimonial Económica (UIPE).
3. Fortalecer la plantilla de personal de la Unidad

ALCANCE

Adquirir 5 vehículos sedán y equipo audiovisual como son 5 cámaras fotográficas y 5 de video para una mejor investigación de los delitos; emitir nuevamente una convocatoria para reclutar al personal pericial en materia contable, informática y a los policías ministeriales faltantes en la Unidad. (8 servidores públicos).

Avance en el cumplimiento de metas para el PPN 14

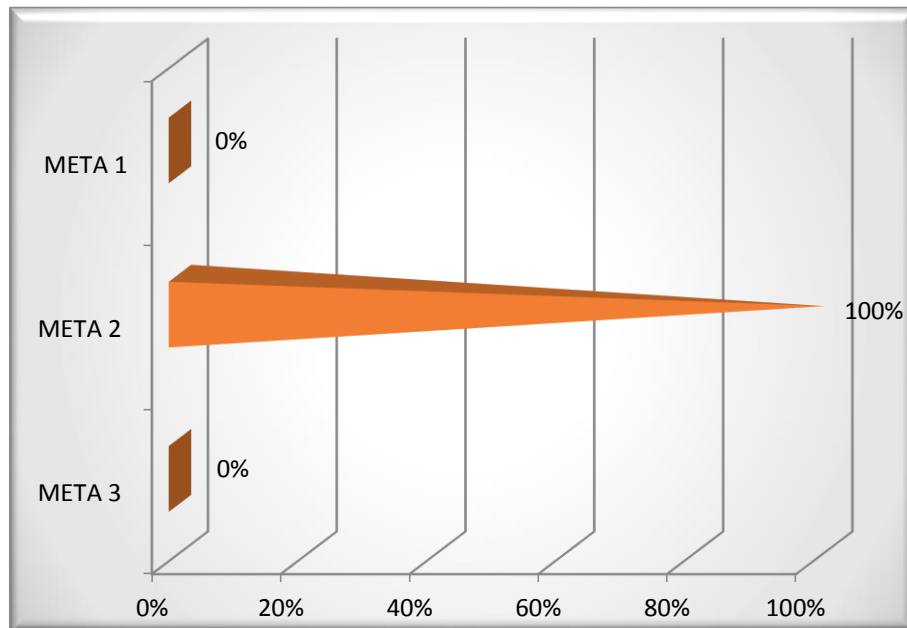
De acuerdo a la información proporcionada, el avance de la meta 2 a diciembre de 2014 es del 100% y, las metas 1 y 3 no presentan avance. La descripción de cumplimiento se muestra en la siguiente tabla:

METAS	% Avance	Fecha Informe
META 1: Lograr la aprobación de la iniciativa para tipificar la conducta de operaciones con recursos de procedencia ilícita y terrorismo y su financiamiento por el Congreso Local.(Decreto publicado)	0%	31 de diciembre de 2014
META 2: Complementar el equipamiento de la Unidad de Inteligencia Patrimonial y Económica (UIPE).	100%	31 de diciembre de 2014
ALCANCE: Adquirir 5 vehículos sedan y equipo audiovisual como son 5 cámaras fotográficas y 5 de video para una mejor investigación de los delitos.		
META 3: Fortalecer la plantilla de personal de la Unidad.	0%	

METAS	% Avance	Fecha Informe
ALCANCE: Emitir nuevamente una convocatoria para reclutar al personal pericial en materia contable, informática y a los policías ministeriales faltantes en la Unidad. (8 servidores públicos).		31 de diciembre de 2014

Fuente: Elaboración de Sistemas de Gestión Integrados S.C. con información proporcionada por el SECESP.

Avance en el cumplimiento de metas parciales para el PPN 14



Fuente: Elaboración de Sistemas de Gestión Integrados S.C. con información proporcionada por el SECESP.

La meta 1 no presenta avance, es decir, no logró la aprobación de la iniciativa para tipificar la conducta de operaciones con recursos de procedencia ilícita y terrorismo, y su financiamiento por el Congreso Local. Sin embargo, cabe mencionar que la Procuraduría General de Justicia argumentó que estaban en proceso de definir la estructura con la que deberían de operar las UIPE, las funciones a desarrollar y la normatividad a aplicar, por lo que están a la espera para continuar con los trabajos de su integración.

La meta 2 presenta un 100% de avance, según lo reportado por la dependencia responsable del Programa.

La meta 3 no presenta avance, no logró fortalecer la plantilla de personal de la unidad. Sin embargo, cabe mencionar que la Procuraduría General de Justicia argumentó que estaban en proceso de definir la estructura con la que deberán de operar las UIPE, las funciones a desarrollar y la normatividad a aplicar, por lo que están a la espera para continuar con los trabajos de su integración.

Se puede observar que el Programa con Prioridad Nacional denominado Unidad de Inteligencia Patrimonial y Económica se encuentra al 31 de diciembre de 2014 con cumplimiento total de la meta 2 y lo referente a las metas 1 y 3 no presentan avance, sin embargo cuentan con la justificación correspondiente.

AVANCE PRESUPUESTAL DE EJERCICIOS VIGENTES Y ANTERIORES

Ver capítulo X.

IV. 15. GENÉTICA FORENSE

OBJETIVO

Fortalecer la Base de Datos de Perfiles Genéticos del Sistema Nacional de Información sobre Seguridad Pública, a efecto de constituirlo como una herramienta de investigación de las Instituciones de Procuración de Justicia; a través de la creación y/o fortalecimiento de laboratorios de genética forense.

METAS COMPROMISO 2014

1. Aplicar el convenio signado con la Procuraduría General de la República.
2. Capacitar con cursos de especialización al personal del Laboratorio de Genética, mediante convenios con otros Estados o la Federación.
3. Complementar el equipamiento del Laboratorio de Genética.

ALCANCE

Adquirir equipo y accesorios necesarios para complementar el existente en el laboratorio, así como los insumos químicos básicos como son un purificador para agua, esterilizador de utensilios, sierras striker, mesas de trabajo, congelador de muestras y productos de limpieza y químicos necesarios para su correcta operación, con un total de 3,094 piezas a adquirir como meta; capacitar a los 3 peritos adscritos al laboratorio.

Avance en el cumplimiento de metas para el PPN 15

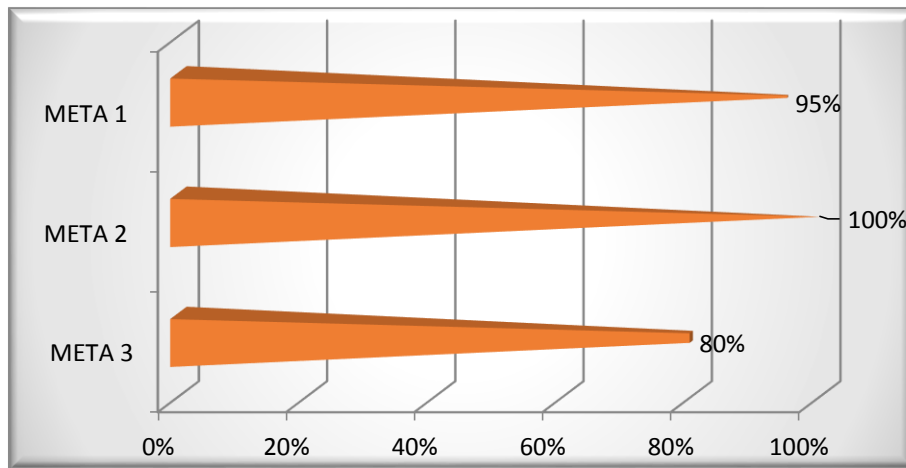
De acuerdo a la información proporcionada, el avance de la meta 1 a diciembre de 2014 es del 95%, de la meta 2 es del 100% y el avance de la meta 3 es del 80%. La descripción de cumplimiento se muestra en la siguiente tabla:

METAS	% Avance	Fecha Informe
META 1: Aplicar el convenio signado con la Procuraduría General de la República.	95%	31 de diciembre de 2014
META 2: Capacitar con cursos de especialización al personal del Laboratorio de Genética, mediante convenios con otros Estados o la Federación.	100%	31 de diciembre de 2014
ALCANCE: Capacitar a los 3 peritos adscritos al laboratorio.		
META 3: Complementar el equipamiento del Laboratorio de Genética.	80%	31 de diciembre de 2014

METAS	% Avance	Fecha Informe
ALCANCE: Adquirir equipo y accesorios necesarios para complementar el existente en el laboratorio, así como los insumos químicos básicos como son un purificador para agua, esterilizador de utensilios, sierras striker, mesas de trabajo, congelador de muestras y productos de limpieza y químicos necesarios para su correcta operación, con un total de 3,094 piezas a adquirir como meta.		

Fuente: Elaboración de Sistemas de Gestión Integrados S.C. con información proporcionada por el SECESP.

Avance en el cumplimiento de metas parciales para el PPN 15



Fuente: Elaboración de Sistemas de Gestión Integrados S.C. con información proporcionada por el SECESP.

La meta 1 presenta un 95% de avance. Conforme a lo reportado por la Procuraduría General de Justicia.

La meta 2 presenta total cumplimiento respecto a la capacitación de especialización al personal de Laboratorio de Genética.

La meta 3 presenta un 80% de avance, según lo reportado por la Dependencia responsable del programa.

Se puede observar que el Programa con Prioridad Nacional denominado Genética Forense se encuentra al 31 de diciembre de 2014 con cumplimiento total de la meta 2, la meta 1 se quedó a un 5% de alcanzar el objetivo y la meta 3 se quedó a un 20%, sin embargo, se hace evidente la implementación de acciones para su cumplimiento.

AVANCE PRESUPUESTAL DE EJERCICIOS VIGENTES Y ANTERIORES

Ver capítulo X.

IV. 16 FORTALECIMIENTO DE LOS PROGRAMAS PRIORITARIOS LOCALES DE LAS INSTITUCIONES DE SEGURIDAD PÚBLICA E IMPARTICIÓN DE JUSTICIA

SECCIÓN A. SECRETARÍA DE SEGURIDAD PÚBLICA

META 1. Adquisición de 11 Unidades Vehiculares con equipo especial para policía. Indicador: unidades solicitadas contra unidades entregadas.

OBJETIVO: Equipamiento de Personal de la Policía Preventiva Estatal.

Alcance: Se pretende renovar, si no en su mayoría, una parte del Parque Vehicular, en razón de que se cuenta en la actualidad con unidades con una antigüedad mayor a 6 años de uso continuo, lo que percute en el buen desempeño de los servicios de seguridad y vigilancia que se prestan a la ciudadanía, con la finalidad de mantener bajo los índices delictivos.

META 2: Construcción de la Comandancia de Región Zona Media.

OBJETIVO: Construcción de la primera etapa de la Comandancia de la Policía Preventiva Estatal.

ALCANCE: Con la finalidad de ampliar la cobertura de la Región Zona Media así como el sub centro del C-4, se pretende dar inicio con la construcción de la primera etapa de la Comandancia de Policía en el Municipio de Rioverde, S.L.P.

Indicador: Conclusión de la primera etapa

Avance en el cumplimiento de metas para el PPN

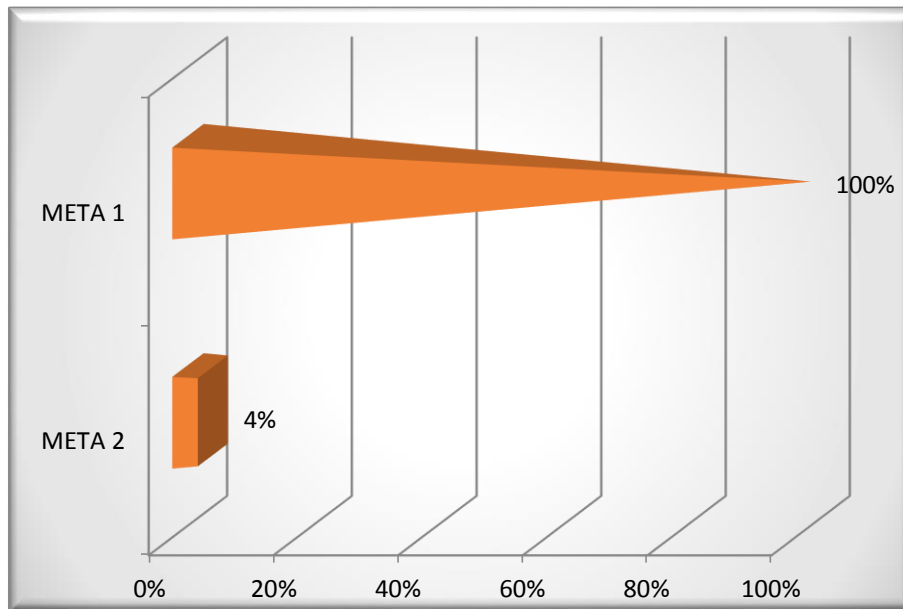
De acuerdo a la información proporcionada, el avance de la meta 1 a diciembre de 2014 es del 100%, y la meta 2 es del 4%. La descripción de cumplimiento se muestra en la siguiente tabla:

METAS	% Avance	Fecha Informe
<p>META 1: Adquisición de 11 Unidades Vehiculares con equipo especial para policía.</p> <p>ALCANCE: Se pretende renovar, si no en su mayoría, una parte del Parque Vehicular, en razón de que se cuenta en la actualidad con unidades con una antigüedad mayor a 6 años de uso continuo, lo que percute en el buen desempeño de los servicios de seguridad y vigilancia que se prestan a la ciudadanía, con la finalidad de mantener bajos los índices delictivos. (Equipamiento de Personal de la Policía Preventiva Estatal).</p>	100%	31 de diciembre de 2014
<p>META 2: Construcción de la Comandancia de Región Zona Media.</p>	4%	

METAS	% Avance	Fecha Informe
ALCANCE: Con la finalidad de ampliar la cobertura de la Región Zona Media así como el sub centro del C-4, se pretende dar inicio con la construcción de la primera etapa de la Comandancia de Policía en el Municipio de Rioverde, S. L. P. (Construcción de la primera etapa de la Comandancia de la Policía Preventiva Estatal).		31 de diciemnte 2014

Fuente: Elaboración de Sistemas de Gestión Integrados S.C. con información proporcionada por el SECESP.

Avance en el cumplimiento de metas parciales para el PPN 16



Fuente: Elaboración de Sistemas de Gestión Integrados S.C. con información proporcionada por el SECESP.

La meta 1 presenta un 100% de avance. La Secretaría de Seguridad Pública del Estado ha realizado la adquisición de 11 unidades vehiculares con equipo especial para policía.

La meta 2 presenta un 4% de avance, según la información proporcionada por la Dependencia. Se han iniciado labores en el predio de la Jefatura de Policia de Reacción Zona Media

Se puede observar que el Programa con Prioridad Nacional denominado Fortalecimiento de los Programas Prioritarios de las Instituciones Estatales de Seguridad Pública e Impartición de Justicia se encuentra al 31 de diciembre de 2014 con cumplimiento total de la meta 1 y respecto a la meta 2 se encuentra en fase inicial.

SECCIÓN B. PROCURADURÍA GENERAL DE JUSTICIA

META 3: Adquirir equipo básico para la investigación y persecución de los delitos.

OBJETIVO: Atender a lo dispuesto por el numeral OCTAVO de los Criterios Generales para la Administración y Ejercicio de los Recursos del Fondo de Aportaciones para la Seguridad Pública de los Estados y del Distrito Federal, a efecto de que las Entidades Federativas puedan destinar recursos para atender programas prioritarios locales, en forma complementaria a la asignación de recursos del F ASP que atiendan los Programas con Prioridad Nacional.

ALCANCE: Adquirir equipo tal como 30 vehículos, 120 computadoras y 496 piezas de mobiliario de oficina para el desempeño de las funciones de los Agentes del Ministerio Público, Peritos y Policías Ministeriales: Adquirir equipamiento para la y software Implementación del Nuevo Sistema Penal Acusatorio como es equipos de Cadena de Custodia, 2 Escaner para Escena del Crimen, 3 Gavetas de Seguridad para Bodegas de Evidencias, equipo audiovisual consistente en 20 y cámaras fotográficas de video 20 grabadoras de voz .

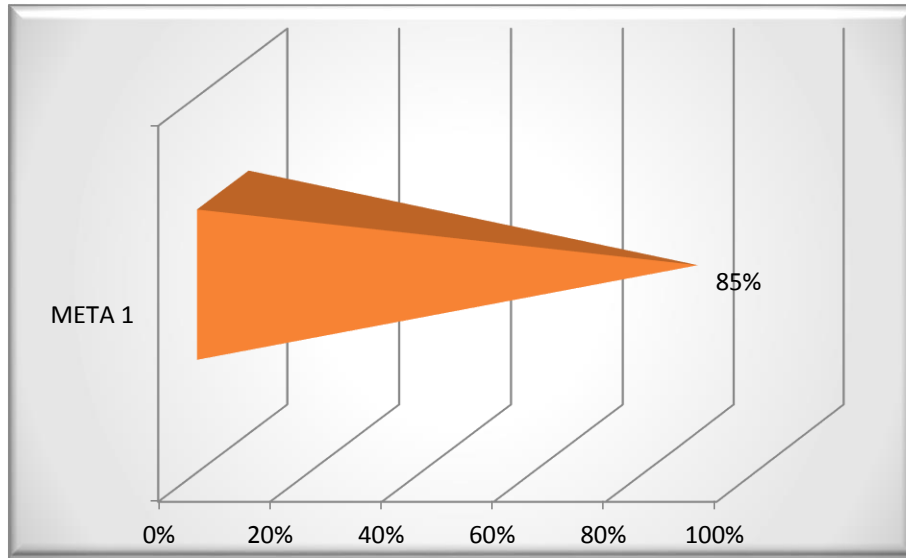
Avance en el cumplimiento de metas para el PPN 16

De acuerdo a la información proporcionada, el avance de la meta 1 a diciembre de 2014 es del 85%. La descripción de cumplimiento se muestra en la siguiente tabla:

METAS	% Avance	Fecha Informe
META 1: Adquirir equipo básico para la investigación y persecución de los delitos.		
ALCANCE: Adquirir equipo tal como 30 vehículos, 120 computadoras y 496 piezas de mobiliario de oficina para el desempeño de las funciones de los Agentes del Ministerio Público, Peritos y Policías Ministeriales: Adquirir equipamiento para la Implementación del Nuevo Sistema Penal Acusatorio como es equipos y software de Cadena de Custodia, 2 Escaner para Escena del Crimen, 3 Gavetas de Seguridad para Bodegas de Evidencias, equipo audiovisual consistente en 20 cámaras fotográficas de video y 20 grabadoras de voz.	85%	31 de diciembre de 2014

Fuente: Elaboración de Sistemas de Gestión Integrados S.C. con información proporcionada por el SECESP.

Avance en el cumplimiento de metas parciales para el PPN 16



Fuente: Elaboración de Sistemas de Gestión Integrados S.C. con información proporcionada por el SECESP.

La meta 1 presenta un 85% de avance, según la información reportada por la Procuraduría General de Justicia.

AVANCE PRESUPUESTAL DE EJERCICIOS VIGENTES Y ANTERIORES

Ver capítulo X.

V. EVALUACIÓN DE INDICADORES

La Dirección General de Planeación emitió dentro de los Lineamientos Generales para el Diseño y Ejecución de los Programas de Evaluación para el Ejercicio Fiscal 2014 del FASP, el Anexo B con las fichas técnicas de los indicadores enfocados a la evaluación de resultados de los Programas con Prioridad Nacional. Con lo anterior, más la información proporcionada por las dependencias ejecutoras del Estado, a través del SECESP se presentan los resultados de cada uno de los indicadores:

V.1 PPN 1: PREVENCIÓN SOCIAL DE LA VIOLENCIA Y LA DELINCUENCIA CON PARTICIPACION CIUDADANA

Para este PPN en específico, el indicador definido es el siguiente:

Ficha técnica del indicador de evaluación de resultados para el PPN 1

Prevenición Social de la Violencia y la Delincuencia con Participación Ciudadana		
Definición del indicador	Conocer el grado de avance en la creación y fortalecimiento de los Centros Estatales de Prevención (CEP), conforme a lo establecido en el Anexo Técnico del Convenio de Coordinación FASP.	
Tipo de Indicador	Frecuencia de medición	Unidad de medida
Desempeño	Anual	Porcentaje
Método de Cálculo	$C_{CEP} = (\%) \qquad I_{EPA} = \frac{EPA_r}{EPA_c} \times 100 (\%)$	
	C_{CEP} = porcentaje de avance en la creación del CEP (marco normativo con el cual CEP cuente con la personalidad jurídica correspondiente para su debida operación)	
	I_{EPA} = desarrollo e implementación de estrategias, programas y acciones, conforme a las metas convenidas en el proyecto de inversión del Anexo Técnico del Convenio de Coordinación.	
	EPA_r = estrategias, programas y acciones realizadas EPA_c = estrategias, programas y acciones convenidas	

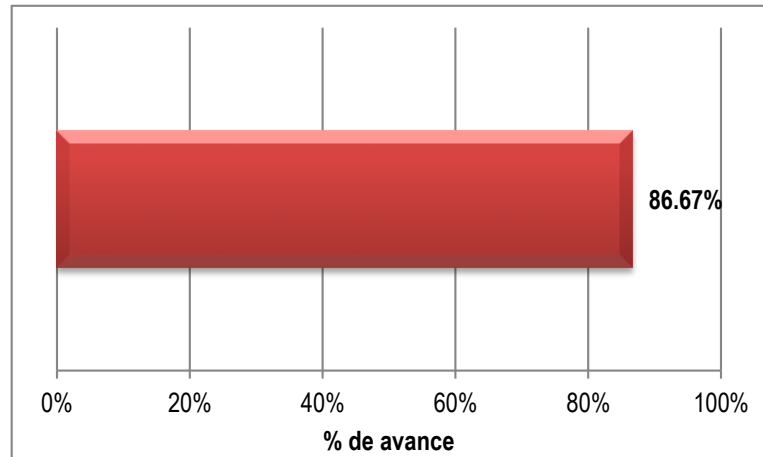
Fuente: Elaboración de Sistemas de Gestión Integrados S.C con información de los LGDEPE FASP 2014 Anexo B.

Según la información proporcionada por el SECESP, este indicador se encuentra a un 86.67% a diciembre de 2014, los resultados del cálculo y el gráfico de avance se muestran a continuación:

Cálculo del indicador del PPN 1

Resultados al 31 de diciembre de 2014	
C_{cep}	35%
EPA_r =	2.6
EPA_c =	3
I_{EPA}	86.67%

Gráfico de avance del indicador de evaluación del PPN 1



Fuente: Elaboración de Sistemas de Gestión Integrados S.C con información proporcionada por el SECESP.

Según la información proporcionada, la variable de avance porcentual en el fortalecimiento del CEP (Elaboración de programas y modelos, infraestructura, equipamiento, capacitación, etc.) es de 35% a diciembre de 2014, se encuentra en proceso la búsqueda de terreno para la creación del Centro Estatal de Prevención del Delito, se tiene proyectado para el ejercicio del año 2015 la adquisición de este terreno. Por su parte la variable de avance de creación del CEP (alineación normativa) se reporta a la misma fecha con un 35% de avance.

La variable desarrollo e implementación de programas y acciones, conforme a las metas convenidas en el proyecto de inversión (I_{EPA}) muestra un avance del 86.67%, integrado por la evaluación de cumplimiento de las 3 metas y su respectivo avance. Las dos primeras metas muestran un 100% de cumplimiento, sin embargo, la tercera meta reporta un avance del 60% ya que de acuerdo al alcance de la misma, no se ha recorrido con estas campañas en todos los municipios en el Estado, según lo reportado en la meta 1.

V.2 PPN 2: FORTALECIMIENTO DE LAS CAPACIDADES DE EVALUACIÓN EN CONTROL DE CONFIANZA

Para este PPN en específico, el indicador definido es el siguiente:

Ficha técnica del indicador de evaluación de resultados para el PPN 2

Fortalecimiento de las Capacidades de Evaluación en Control de Confianza		
Definición del indicador	Avance en la aplicación de las evaluaciones de control de confianza al personal en activo pertenecientes al Servicio Profesional de Carrera de las Instituciones de Seguridad Pública y altos mandos de las mismas.	
Tipo de Indicador	Frecuencia de medición	Unidad de medida
Estratégico	Anual	Porcentaje
Método de Cálculo	$P_{ecc} = \left(\frac{PA_{cc}}{EF_{RNPS}} \right) \times 100(\%)$	
	<i>P_{ecc}</i> = Porcentaje de personal en activo que cuenta con evaluaciones de control de confianza	
	<i>PA_{cc}</i> = Personal en activo que cuenta con evaluaciones de control de confianza	
	<i>EF_{RNPS}</i> = Estado de Fuerza conforme al Registro Nacional de Personal de Seguridad Pública	


Fuente: Elaboración de Sistemas de Gestión Integrados S.C con información de los LGDEPE FASP 2014 Anexo B.

Con la información proporcionada, se calculó el indicador, obteniendo como resultado 34.83% de personal activo que cuenta con evaluaciones de control de confianza, los resultados del cálculo se muestran a continuación:

Cálculo del indicador del PPN 2

Resultados al 31 de diciembre de 2014	
PA_{cc}	2,744
EF_{RNPS}	7,878
I_{ecc}	34.83%

Gráfico de avance del indicador de evaluación del PPN 2



Fuente: Elaboración de Sistemas de Gestión Integrados S.C con información proporcionada por el SECESP.

De acuerdo a la información proporcionada por el Centro de Evaluación y Control de Confianza, San Luis Potosí cuenta con un Estado de Fuerza de 7,878 (personas en activo), de los cuales 2,744 personas cuentan con evaluaciones de control de confianza reportadas en el periodo de enero a diciembre de 2014.

La finalidad de este indicador de desempeño, es conocer el grado de avance de las evaluaciones de control de confianza de los elementos de seguridad pública en el Estado de San Luis Potosí, lo que hace ver que 3 de cada 10 servidores públicos cuentan con dicha evaluación de control de confianza.

V.3 PPN 3: PROFESIONALIZACIÓN DE LAS INSTITUCIONES DE SEGURIDAD PÚBLICA

Para este PPN en específico, el indicador definido es el siguiente:

Ficha técnica del indicador de evaluación de resultados para el PPN 3

Profesionalización de las Instituciones de Seguridad Pública		
Definición del indicador	Profesionalización de los elementos policiales para el ejercicio fiscal.	
Tipo de Indicador	Frecuencia de medición	Unidad de medida
Estratégico	Anual	Porcentaje
Método de Cálculo	$A_{cp} = \frac{EC}{ECC} \times 100 (\%)$	
	A _{cp} = Porcentaje de elementos que han sido capacitados	
	EC = Elementos capacitados en el ejercicio fiscal	
	ECC = Elementos a capacitar convenidos para el ejercicio fiscal	

Fuente: Elaboración de Sistemas de Gestión Integrados S.C con información de los LGDEPE FASP 2014 Anexo B.

Con la información proporcionada se calculó el indicador para el periodo de diciembre de 2014, obteniendo como resultado un avance en la capacitación de personal policial, agentes del ministerio público, policías ministeriales, peritos del 21.67%, los resultados del cálculo se muestran a continuación:

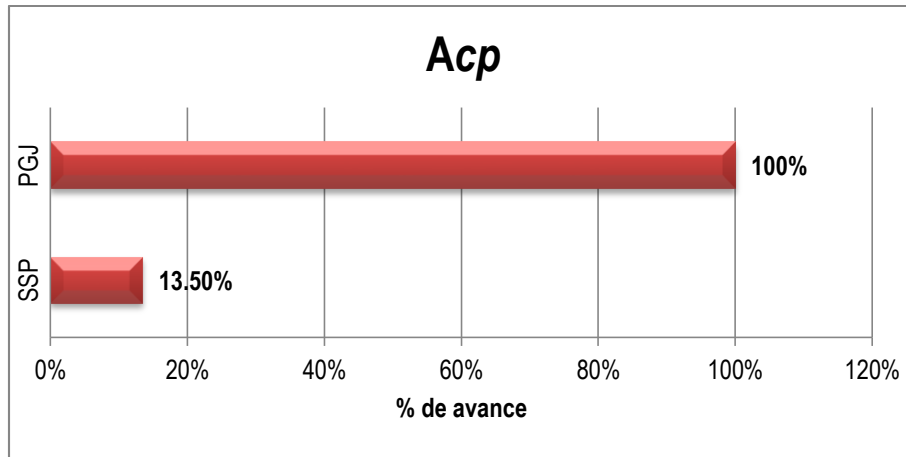
Cálculo del indicador del PPN 3 (Secretaría de Seguridad Pública)

Resultados al 31 de diciembre de 2014 (SSP)	
EC	453
ECC	3356
Acp	13.50%

Cálculo del indicador del PPN 3 (Procuraduría General de Justicia)

Resultados al 31 de diciembre de 2014 (PGJ)	
EC	350
CC	350
Acp	100%

Gráfico de avance del indicador de evaluación del PPN 3



Fuente: Elaboración de Sistemas de Gestión Integrados S.C con información proporcionada por el SECESP.

Los valores de las variables se obtienen de los datos proporcionados por la Secretaría Seguridad Pública y por la Procuraduría General de Justicia, distribuida de la siguiente manera:

- Secretaría de Seguridad Pública presenta un avance del 13.5%, mismo que reportó al SECESP contar 453 elementos capacitados en el ejercicio fiscal 2014.
- Procuraduría General de Justicia reporta 350 personas capacitadas, de lo cuales, 130 son agentes de ministerio público, 199 policías ministeriales y 21 peritos. Así mismo, en el reporte de metas presentado al SECESP, presenta un avance del 100% en dicho rubro.

V.4 PPN 6: HUELLA BALÍSTICA Y RASTREO COMPUTARIZADO DE ARMAMENTO (IBIS/ETRACE)

Para este PPN en específico, el indicador definido es el siguiente:

Ficha técnica del indicador de evaluación de resultados para el PPN 6

Huella balística y rastreo computarizado de armamento			
Definición del indicador	Conocer el avance en la implementación del Sistema de Huella Balística		
Tipo de Indicador		Frecuencia de medición	Unidad de medida
Estratégico		Anual	Porcentaje
Método de Cálculo	$A_{hb} = \left(\frac{i_1 + (i_{2a} \times 0.4 + i_{2b} \times 0.4 + i_{2c} \times 0.2) + i_3}{3} \right) \times 100$		
	A _{hb} = Avance en la implementación del Sistema de Huella Balística y rastreo computarizado de armamento		
	i ₁ =1; Adecuación / Construcción/ Ampliación del espacio físico para la instalación y operación del Sistema de Huella Balística		
	i _{2a} =1; Adquisición e instalación del módulo de adquisición de casquillos		
	i _{2b} =1; Adquisición e instalación del módulo de adquisición de balas		
	i _{2c} =1; Adquisición e instalación del dispositivo recuperador de balas		
i ₃ =1; Porcentaje total de peritos seleccionados en balística que cuenten con Evaluaciones Vigentes en Control de Confianza y experiencia suficiente capacitados y registrados ante el CENAPI - PGR.			

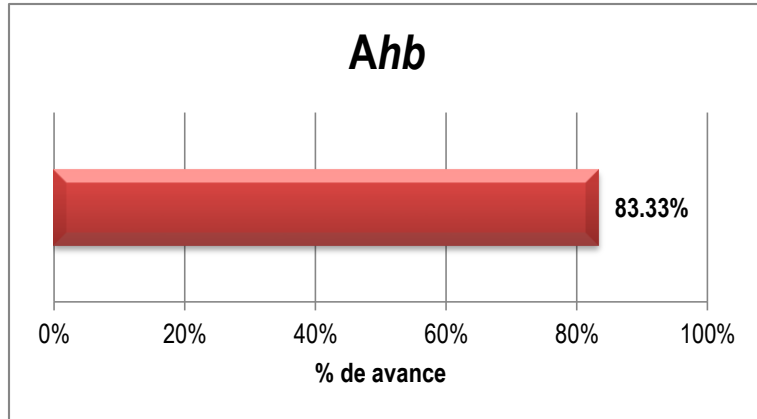
Fuente: Elaboración de Sistemas de Gestión Integrados S.C con información de los LGDEPE FASP 2014 Anexo B.

Con la información proporcionada se calculó el indicador para diciembre de 2014, obteniendo como resultado un avance promedio de 83.33% en la implementación del Sistema de Huella Balística y rastreo computarizado de armamento, los resultados del cálculo se muestran a continuación:

Cálculo del indicador del PPN 6

Resultados al 31 de diciembre de 2014	
i1=1	1
i2a=1	0.5
i2b=1	0.5
i2c=1	0.5
i3=1	1
Ahb	83.33%

Gráfico de avance del indicador de evaluación del PPN 6



Fuente: Elaboración de Sistemas de Gestión Integrados S.C. con información proporcionada por el SECESP.

Este indicador señala que para el Estado de SLP el avance en la Implementación del Sistema de Huella Balística y rastreo computarizado de armamento corresponde a un 83.33% en diciembre de 2014. La información proporcionada marca un avance del 50% en las variables i2a Módulo de Adquisición de casquillos, i2b Módulo de Adquisición de Balas, i2c Dispositivo Recuperador de Balas, respectivamente; debido a que refieren que los equipos se encuentran adquiridos pero no instalados, conforme a lo reportado por la dependencia ejecutora de este programa.

V.5 PPN 6: HUELLA BALÍSTICA Y RASTREO COMPUTARIZADO DE ARMAMENTO (IBIS/ETRACE)

Para este PPN en específico, el indicador definido es el siguiente:

Ficha técnica del indicador de evaluación de resultados para el PPN 6

Huella balística y rastreo computarizado de armamento		
Definición del indicador	Conocer el desempeño en la operación del Sistema de Huella Balística, asociado al registro de información de casquillos y balas.	
Tipo de Indicador	Frecuencia de medición	Unidad de medida
Desempeño	Anual	Porcentaje
Método de Cálculo	$A_{ohb} = \left(\frac{I_c + I_b}{C_{rc} + C_{rb}} \right) \times 100$	
	A _{ohb} = avance en la implementación del Sistema de Huella Balística y rastreo computarizado de armamento	
	I _c = número de ingresos al equipo de adquisición de Casquillos	
	C _{rc} = número de casos de casquillos reportados por el área de Balística	
	I _b = número de ingresos al equipo de adquisición de Balas	
	C _{rb} = número de casos de balas reportados por el área de Balística	


Fuente: Elaboración de Sistemas de Gestión Integrados S.C con información de los LGDEPE FASP 2014 Anexo B.

Con la información proporcionada se calculó el indicador para considerando a diciembre de 2014, obteniendo como resultado un avance promedio de 0% en el desempeño de la operación del Sistema de Huella Balística, asociado al registro de información de casquillos y balas, debido a que se reporta que aún no está instalado el sistema, los resultados del cálculo se muestran a continuación:

Cálculo del indicador del PPN 6

Gráfico de avance del indicador de evaluación del PPN 6

Resultados al 31 de diciembre de 2014	
I _c =	0
C _{rc} =	20
I _b =	0
C _{rb} =	20
A_{ohb}	0%



Fuente: Elaboración de Sistemas de Gestión Integrados S.C. con información proporcionada por el SECESP.

V.6 PPN 7: ACCESO A LA JUSTICIA PARA MUJERES

Para este PPN en específico, el indicador definido es el siguiente:

Ficha técnica del indicador de evaluación de resultados para el PPN 7

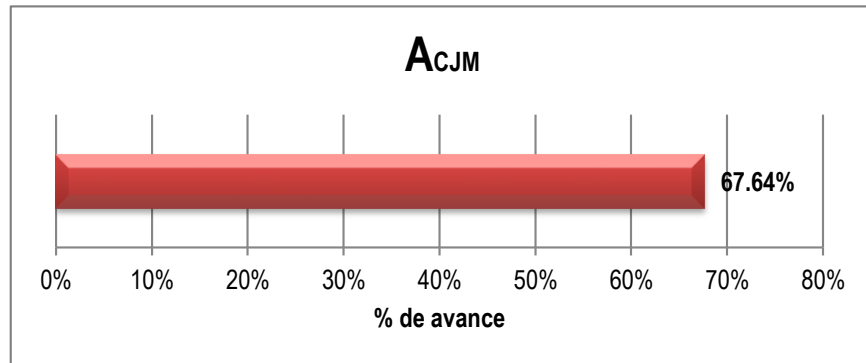
Acceso a la Justicia para las Mujeres		
Definición del indicador	Conocer el avance en la creación y/o fortalecimiento de Centros Estatales de Justicia para las Mujeres así como de su operación con base en la implementación de programas, capacitación, modelos y protocolos desarrollados para tal efecto.	
Tipo de Indicador	Frecuencia de medición	Unidad de medida
Estratégico	Anual	Porcentaje
Método de Cálculo	$A_{CJM} = \left(\left(\frac{i_1 + i_2 + i_3 + i_4}{4} \right) \times 0.6 + \left(\frac{CC_{inst}}{T_{inst}} \right) \times 0.3 + \left(\frac{PMP_{imp}}{T_{PMP}} \right) \times 0.1 \right) \times 100$	
	A _{CJM} = Avance en la implementación de centros de justicia para las Mujeres	
	i ₁ =1; Marco normativo de actuación (decreto de creación del Centro de Justicia para las Mujeres)	
	i ₂ =1; Remodelación / construcción del espacio físico (inmueble)	
	i ₃ =1; Equipamiento del inmueble	
	i ₄ =1; Personal adscrito al Centro debidamente capacitado	
	CC _{inst} = Acuerdos o convenios de colaboración interinstitucional celebrados	
	T _{inst} = Número de instituciones definidas para participar en la operación del centro	
	PMP _{imp} = Programas, modelos y protocolos desarrollados e implementados	
	T _{PMP} = Total de programas, modelos y protocolos definidos para la operación del centro	

Fuente: Elaboración de Sistemas de Gestión Integrados S.C con información de los LGDEPE FASP 2014 Anexo B.

Con la información proporcionada se calculó el indicador para el período enero – diciembre del 2014, obteniendo como resultado un avance promedio en la implementación de Centros de Justicia para las Mujeres de 67.64%, los resultados del cálculo se muestran a continuación:

Cálculo del indicador del PPN 7 Gráfico de avance del indicador de evaluación del PPN 7

Variables	Resultado
$i_1=1$	1
$i_2=1$	0.7
$i_3=1$	1
$i_4=1$	1
$CC_{inst} =$	1
$T_{inst} =$	14
PMP_i	1
$T_{PMP} =$	1
A_{CJM}	67.64%



Fuente: Elaboración de Sistemas de Gestión Integrados S.C con información proporcionada por el SECESP.

Con la información anterior se puede observar que el avance en la implementación de centros de justicia para mujeres se encuentra a diciembre del 2014 en un 67.64%.

El logro al 100% de cada variable corresponde al avance en el marco normativo de actuación según el Decreto Administrativo mediante el cual se crea el Centro de Justicia para las Mujeres del Estado de San Luis Potosí, publicado en el Periódico Oficial el 29 de mayo de 2012, así mismo considera un avance del 70% en la remodelación / construcción del espacio físico (inmueble) considerando el promedio de dos metas: la construcción de la segunda etapa del Centro de Justicia para Mujeres en el municipio de Rioverde la cual se encuentra terminada (100% de avance) y el proyecto ejecutivo y construcción de la primera etapa de la obra consistente en un Centro de Justicia para Mujeres en el municipio de Matlapa, mismo que se encuentra en proceso, con un avance reportado del 40%, de acuerdo al informe de metas Acceso a la Justicia para Mujeres. En este mismo sentido, el equipamiento del inmueble se presenta como terminado al 100% conforme a la meta: Concluir el equipamiento de las áreas del Centro de Justicia implementado en la Capital del Estado y el Municipio de Rioverde. Finalmente este indicador considera los programas, modelos y protocolos definidos para la operación reporta 1, es de precisarse que esta variable corresponde al cumplimiento a las metas establecidas en materia de capacitación del “Programa Acceso a la Justicia para las Mujeres”.

V.7 PPN 8: NUEVO SISTEMA DE JUSTICIA PENAL

Para este PPN en específico, el indicador definido es el siguiente:

Ficha técnica del indicador de evaluación de resultados para el PPN 8

Nuevo Sistema de Justicia Penal			
Definición del indicador	Avance en el impulso a la implementación del Nuevo Sistema de Justicia Penal, con base en la profesionalización, equipamiento e infraestructura de las instituciones policiales y de procuración de justicia.		
Tipo de Indicador		Frecuencia de medición	Unidad de medida
Estratégico		Anual	Porcentaje
Método de Cálculo	$A_{SJP} = \left(\frac{P_c}{P_p} \right) \times 0.10 + \left(\frac{A_{Er}}{A_{Ep}} \right) \times 0.20 + \left(\frac{A_{Ir}}{A_{Ip}} \right) \times 0.65 + \left(\frac{RI_{Rir}}{RI_{Rip}} \right) \times 0.05$		
	Pc= Personal capacitado		
	Pp= Personal programado para capacitación		
	AEr= Acciones de equipamiento realizadas		
	AEp= Acciones de equipamiento programadas		
	AIr= Acciones de infraestructura realizadas		
	RIr= Acciones de reorganización institucional realizadas		
	RIp= Acciones de Reorganización institucional programadas		
	AIp= Acciones de infraestructura programadas		
	ASJP= Avance en la implementación de Centros		

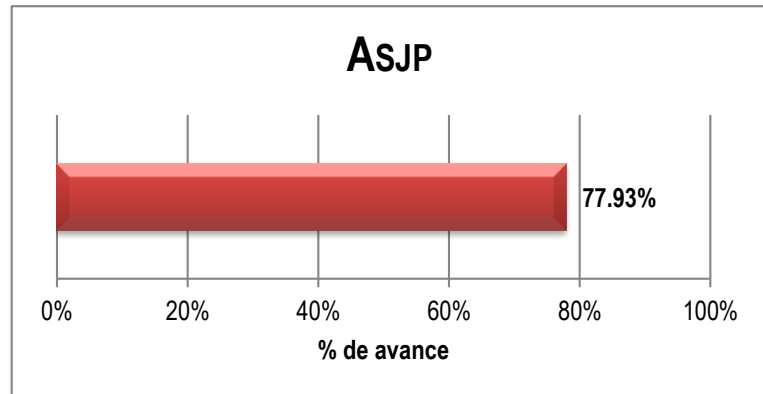
Fuente: Elaboración de Sistemas de Gestión Integrados S.C con información de los LGDEPE FASP 2014 Anexo B.

Con la información proporcionada se calculó el indicador para el periodo enero-diciembre de 2014, obteniendo como resultado un avance en la implementación de los Centros para el Nuevo Sistema de Justicia Penal de 77.93%, los resultados del cálculo se muestran a continuación:

Cálculo del indicador del PPN 8

Resultados al 31 de diciembre de 2014	
Pc=	120
Pp=	120
Aer=	0.88
Aep=	1
Alr=	9.3
Alp=	12
RI _{Rir} =	N/A
RI _{Rip} =	N/A
ASJP	77.93%

Gráfico de avance del indicador de evaluación del PPN 8



Fuente: Elaboración de Sistemas de Gestión Integrados S.C con información proporcionada por el SECESP.

El avance en el impulso a la implementación del Nuevo Sistema de Justicia Penal con base en la profesionalización, equipamiento e infraestructura de las instituciones policiales y de procuración de justicia muestra un resultado del 77.93%, conformado por la suma de personal capacitado, acciones de equipamiento, de infraestructura y de reorganización institucional, según información proporcionada por la Secretaría Técnica del Consejo de Coordinación para la Implementación de la Reforma de Justicia Penal en el Estado de San Luis Potosí.

En lo que se refiere a personal capacitado, se cumplió al 100% con la meta planeada; en relación al equipamiento, la adquisición de mobiliario y equipo informático a los Centros de Justicia de los Municipios de Ciudad Valles y Tamazunchale presentan un avance del 87.78% y no se encuentra concluida por trámites administrativos; en lo que corresponde a las metas de construcción, ampliación y remodelación, incluyendo proyectos ejecutivos, se programaron 12 acciones, de las cuales 6 fueron concluidas al 100%, 3 al 95% y sólo 3 reportaron avance del 15%, dando un resultado total de 9.3 acciones terminadas; para el 2014 el estado de San Luis Potosí no fue beneficiario de recurso FASP para proyectos de reorganización, según lo reportado por la Secretaría Técnica del Consejo de Coordinación para la Implementación de la Reforma de Justicia Penal.

V.8 PPN 9: FORTALECIMIENTO DE LAS CAPACIDADES HUMANAS Y TECNOLÓGICAS DEL SISTEMA PENITENCIARIO NACIONAL

Para este PPN en específico, el indicador definido es el siguiente:

Ficha técnica del indicador de evaluación de resultados para el PPN 9

Fortalecimiento de las Capacidades Humanas y Tecnológicas del Sistema Penitenciario Nacional		
Definición del indicador	Conocer el avance de las metas comprometidas para el fortalecimiento del Sistema Penitenciario en las Entidades Federativas, en los rubros de Telecomunicaciones, Sistema Nacional de Información, Capacitación, Infraestructura y Equipamiento	
Tipo de Indicador	Frecuencia de medición	Unidad de medida
Estratégico	Anual	Porcentaje
Método de Cálculo	$A_{SPN} = \frac{\left[\left(\frac{\%CCP_1 + \%CCP_2 + \dots + \%CCP_n}{n} \right) + \left(\frac{\%ORNIP_1 + \%ORNIP_2 + \dots + \%ORNIP_n}{n} \right) + \left(\frac{P_{AC}}{P_{AP}} \right) \times 100 + \left(\frac{INH_{10}}{INH_r} \right) \times 100 + \left(\frac{A_{Ir}}{P_{Ip}} \right) \times 100 \right]}{6}$	
	%CCP= porcentaje de conectividad de los centros penitenciarios	
	%ORNIP= porcentaje de operación del Registro Nacional de Información Penitenciaria	
	n= Número de centros penitenciarios en la entidad	
	P _{AC} = Personal Activo Capacitado	
	P _{AP} = Personal Activo Programado para recibir capacitación	
	INH ₁₀ = Inhibidores Instalados y Operando	
	INH _r = Inhibidores requeridos	
	A _{Er} = Acciones de equipamiento realizados	
	A _{Ep} = Acciones de equipamiento programadas	
	A _{Ir} = Acciones de infraestructura realizadas	
	A _{Ip} = Acciones de infraestructura programadas	
	A _{SPN} = Avance en el fortalecimiento del sistema penitenciario estatal	

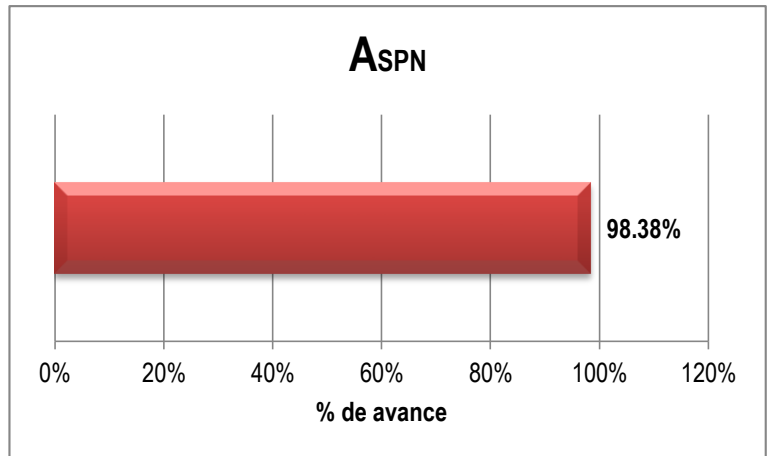
Fuente: Elaboración de Sistemas de Gestión Integrados S.C con información de los LGDEPE FASP 2014 Anexo B.

Con la información proporcionada se calculó el indicador para el periodo enero - diciembre de 2014, obteniendo como resultado un avance en el fortalecimiento de las capacidades humanas y tecnológicas del Sistema Penitenciario Nacional del 98.38%, los resultados del cálculo se muestran a continuación:

Cálculo del indicador del PPN 9

Resultados al 31 de diciembre de 2014	
%CCP=	3
%ORNIP=	3
n=	3
P _{Ac} =	113
P _{Ap} =	113
INH ₁₀ =	10
INH ₁₁	10
A _{er} =	1
A _{Ep} =	1
A _{ir} =	10.8
A _{ip} =	12
A_{SPN} =	98.38%

Gráfico de avance del indicador de evaluación del PPN 9



Fuente: Elaboración de Sistemas de Gestión Integrados S.C con información proporcionada por el SECESP.

Tanto la conectividad de los 3 Centros Penitenciarios (La Pila, Ciudad Valles y Matehuala), como la operación del Registro Nacional de Información Penitenciaria se encuentran al 100%, así mismo, la meta de capacitar a 113 elementos de los centros penitenciarios se cumplió. Respecto a los inhibidores de llamadas de celular, se reporta al 100%. La acción de equipamiento se encuentra cumplida al 100% y referente a los 12 proyectos de construcción, 6 se encuentran 100% terminados, uno al 98%, otro al 90%, otro al 75%, otro al 74.5% y la obra que presenta mayor rezago presenta un avances de 65.5% respectivamente, conforme a la información proporcionada por el SECESP.

V.9 PPN 10: RED NACIONAL DE TELECOMUNICACIONES

La Dirección General de Planeación emitió dentro de los Lineamientos Generales para el Diseño y Ejecución de los Programas de Evaluación para el Ejercicio Fiscal 2014 del FASP, el Anexo B con las fichas técnicas de los indicadores enfocados a la evaluación de resultados de los Programas con Prioridad Nacional. Para este PPN en específico, el indicador definido es el siguiente:

Ficha técnica del indicador de evaluación de resultados para el PPN 10

Red Nacional de Telecomunicaciones		
Definición del indicador	Disponibilidad de la Red de Radiocomunicaciones de la entidad federativa	
Tipo de Indicador	Frecuencia de medición	Unidad de medida
Desempeño	Anual	Porcentaje
Método de Cálculo	$D_{RNR} = \left(\frac{TR_{S1} + TR_{S2} + \dots + TR_{Sn}}{TP_{S1} + TP_{S2} + \dots + TP_{Sn}} \right) \times 100\%$	
	D_{RNR} = Disponibilidad de la Red de Radiocomunicaciones de la entidad federativa en el periodo	
	TR_s = Tiempo real de operación en el periodo, de cada sitio que conforma la red estatal de radiocomunicaciones	
	TP_s = Tiempo proyectado de operación ininterrumpida en el periodo, de cada sitio que conforma la red estatal de radiocomunicaciones (conforme a la disponibilidad mínima convenida en el Anexo Técnico)	
n = Número de sitios que conforman la red de radiocomunicaciones en la entidad federativa		

Fuente: Elaboración de Sistemas de Gestión Integrados S.C con información de los LGDEPE FASP 2014 Anexo B.

Con la información proporcionada se calculó el indicador para el periodo enero - diciembre de 2014, obteniendo como resultado un avance promedio de 97.89% en la disponibilidad de la Red de Radiocomunicaciones, los resultados del cálculo se muestran a continuación:

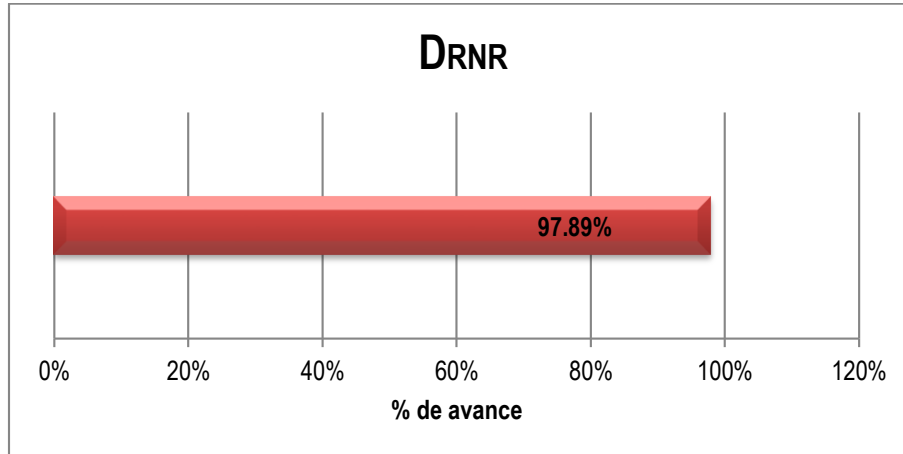
Cálculo del indicador del PPN 10

Resultados al 31 de diciembre de 2014	
D_{RNR} =	97.89%
TR_s =	172443
TP_s =	176160
n =	20

Fuente: Elaboración de Sistemas de Gestión Integrados S.C con información proporcionada por el SECESP.

La Secretaría de Seguridad Pública, reporta una disponibilidad del 97.89% en la Red Nacional de Telecomunicaciones, tomando en cuenta los tiempos proyectados de operación ininterrumpida y el tiempo real de operación en cada uno de los 20 sitios que conforma la red estatal de radiocomunicaciones. Las mediciones corresponden al período enero – diciembre de 2014. Se identifican dos sitios que requieren atención: Papagayos y Colmena, para mantener el nivel de servicio requerido.

Gráfico de avance del indicador de evaluación del PPN 10



Fuente: Elaboración de Sistemas de Gestión Integrados S.C con información proporcionada por el SECESP.

V.10 PPN 11: SISTEMA NACIONAL DE INFORMACIÓN (BASE DE DATOS)

Para este PPN en específico, el indicador definido es el siguiente:

Ficha técnica del indicador de evaluación de resultados para el PPN 11

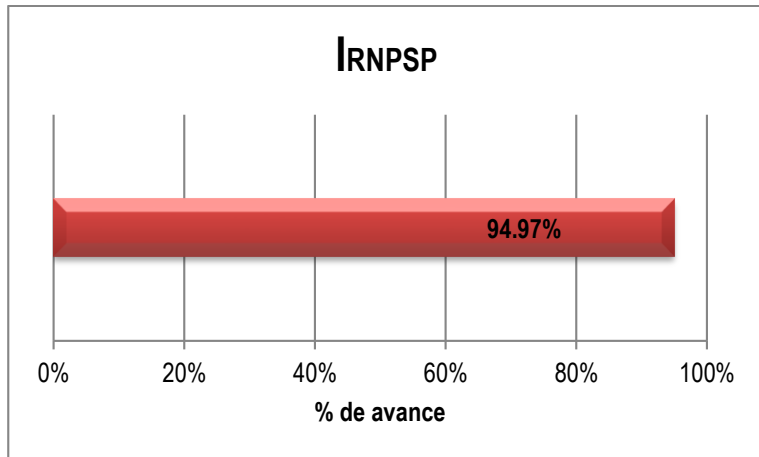
Sistema Nacional de Información (Bases de Datos)		
Definición del indicador	Consistencia en el registro de información de las Bases de Datos Nacionales	
Tipo de Indicador	Frecuencia de medición	Unidad de medida
Desempeño	Anual	Porcentaje
Método de Cálculo	$I_{RNPS} = \left(\frac{R_c}{P_T} \right) \times 100 \quad I_{RNIP} = \left(\frac{I_{IC}}{P_P} \right) \times 100 \quad T_{IPH} = \left(\frac{IPH}{EOA} \right) \times 100$	
	I _{RNPS} = Índice de consistencia en el registro nacional de personal de seguridad pública	
	R _c = Registros de consistencias en la base de datos	
	P _T = Total de personal inscrito en nómina	
	I _{RNIP} = Índice de consistencia en el registro de información penitenciaria	
	I _{IC} = Inscripciones correctas de internos en la base de datos (RNIP)	
	P _P = Población penitenciaria	
	T _{IPH} = Tasa promedio de informes policiales homologados en el periodo	
	IPH = Informes policiales homologados, suministrados a la base de datos a través de Plataforma México	
EOA = Elementos Operativos Activos (total de personal operativo vigente de las corporaciones policiales de las entidades federativas y de los municipios en la base de datos del RNPS)		

Fuente: Elaboración de Sistemas de Gestión Integrados S.C con información de los LGDEPE FASP 2014 Anexo B.

Con base en el Informe Anual de Evaluación al 31 de diciembre de 2014 proporcionado por el Consejo Estatal de Seguridad Pública del Estado de San Luis Potosí, en el que reportan 10,855 personas inscritas en nómina (P_T) y por otro lado, reportan 10,309 registros consistentes en la base de datos nacional; por lo cual, el Estado de San Luis Potosí, en primera instancia obtiene un índice de 94.97% respecto a la consistencia en el registro nacional de personal de seguridad pública. A continuación su interpretación gráfica:

Cálculo del indicador del PPN 11 Gráfico de avance del indicador de evaluación del PPN 11

Resultados al 31 de diciembre de 2014	
I_{RNPSP}=	94.97%
R_C=	10309
P_T=	10855

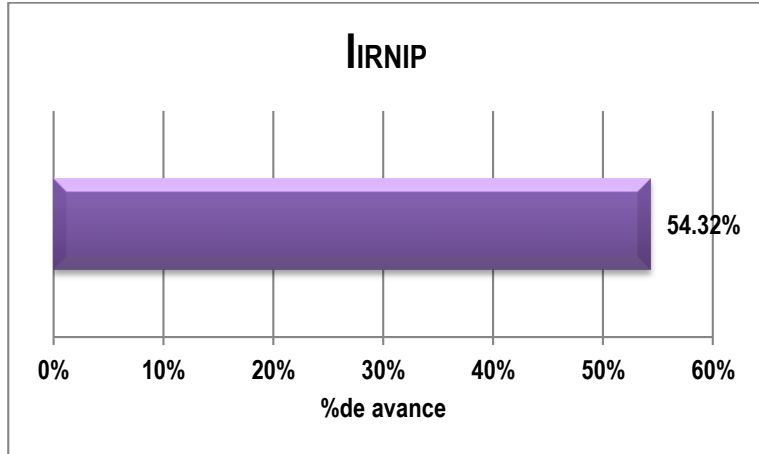


Fuente: Elaboración de Sistemas de Gestión Integrados S.C. con información proporcionada por el SECESP.

En segunda instancia, el Estado de San Luis Potosí, obtiene un índice de 54.32% respecto a la consistencia en el registro de información penitenciaria; conforme a las variables obtenidas en el referido informe anual: la población penitenciaria es de 3,575 internos (P_P), de los cuales realizaron 1,942 inscripciones correctas (I_{IC}) de internos en la base de datos (RNIP). A continuación su interpretación gráfica:

Cálculo del indicador del PPN 11 Gráfico de avance del indicador de evaluación del PPN 11

Resultados al 31 de diciembre de 2014	
I_{IRNIP}=	54.32%
I_{IC}=	1942
P_P=	3575

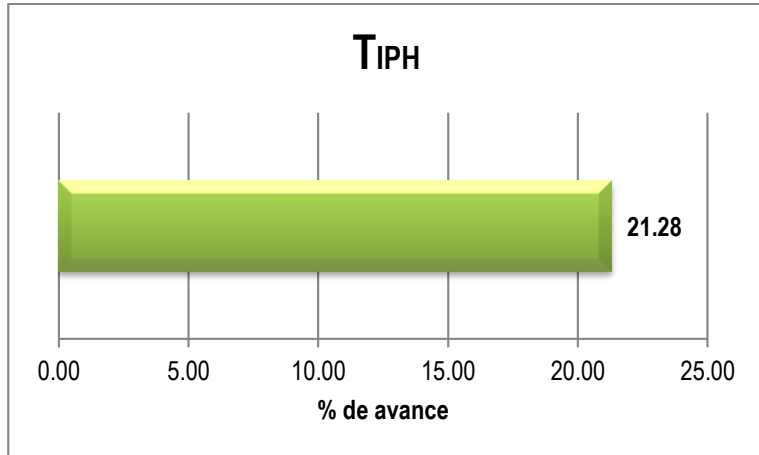


Fuente: Elaboración de Sistemas de Gestión Integrados S.C. con información proporcionada por el SECESP.

Por último, el Estado de San Luis Potosí, en promedio cada elemento operativo realizó 21 informes policiales homologados en el período de enero a diciembre de 2014; lo anterior, conforme a las variables obtenidas en el referido informe anual: reportan 10,038 elementos operativos activos (EOA) y 213,651 informes policiales homologados, suministrados en la base de datos a través de la Plataforma México (IPH). A continuación su interpretación gráfica:

Cálculo del indicador del PPN 11 Gráfico de avance del indicador de evaluación del PPN 11

Resultados al 31 de diciembre de 2014	
T_{IPH}=	21.28
IPH=	213651
EOA=	10038



Fuente: Elaboración de Sistemas de Gestión Integrados S.C. con información proporcionada por el SECESP.

V.11 PPN 12: SERVICIOS DE LLAMADA DE EMERGENCIA 066 Y DE DENUNCIA ANONIMA 089

Para este PPN en específico, el indicador definido es el siguiente:

Ficha técnica del indicador de evaluación de resultados para el PPN 12

Servicios de llamadas de emergencia 066 y de denuncia anónima 089		
Definición del indicador	Porcentaje de homologación de los códigos de servicio especial (CSE) 066 y 089	
Tipo de Indicador	Frecuencia de medición	Unidad de medida
Estratégico	Anual	Porcentaje
Método de Cálculo	$H_{066} = \left(\frac{C_{066h}}{T_{cem}} \right) \times 100 \quad H_{089} = \left(\frac{C_{089h}}{T_{cda}} \right) \times 100$	
	H ₀₆₆ = Porcentaje de homologación del código de servicio especial 066	
	C _{066h} = Códigos de reporte de emergencia homologados al código de Servicio Especial 066	
	T _{cem} = Total de códigos de reporte de emergencia en la entidad federativa	
	H ₀₈₉ = Porcentaje de homologación de código de servicio especial 089	
	C _{089h} = Códigos de denuncia anónima homologados al Código de Servicio Especial 089	
T _{cda} = Total de códigos de denuncia anónima en la entidad federativa		

Fuente: Elaboración de Sistemas de Gestión Integrados S.C con información de los LGDEPE FASP 2014 Anexo B.

Con base en los resultados de los Indicadores FASP 2014 se calcularon los indicadores de homologación de los códigos de servicio especial (CSE) 066 y 089.

A diciembre de 2014, el Estado de San Luis Potosí presenta el 100% de homologación de códigos de servicio especial 066 y de 089. A continuación se presenta su representación gráfica:

Cálculo del indicador del PPN 12, para 066

H₀₆₆=	100.00%
-------------------------	---------

C_{066h}=	1
--------------------------	---

T_{cem}=	1
-------------------------	---

Cálculo del indicador del PPN 12, para 089

H₀₈₉=	100.00%
-------------------------	---------

C_{089h}=	1
--------------------------	---

T_{cda}=	1
-------------------------	---

Gráfico de avance del indicador de evaluación del PPN 12, para 066

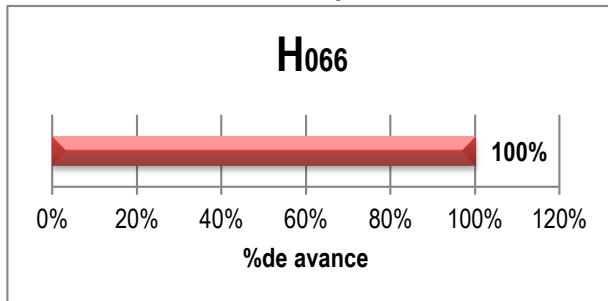
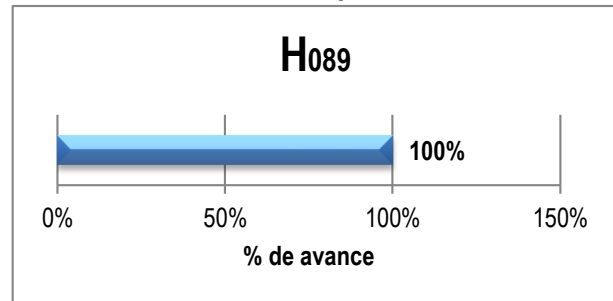


Gráfico de avance del indicador de evaluación del PPN 12, para 089



Fuente: Elaboración de Sistemas de Gestión Integrados S.C con información proporcionada por el SECESP.

V.12 PPN 12: SERVICIOS DE LLAMADA DE EMERGENCIA 066 Y DE DENUNCIA ANÓNIMA 089

Para este PPN en específico, el indicador definido es el siguiente:

Ficha técnica del indicador de evaluación de resultados para el PPN 12

Servicios de llamadas de emergencia 066 y denuncia anónima 089 (2)		
Definición del indicador	Índice de eficiencia en el tiempo de respuesta de la atención de las llamadas de emergencia realizadas a través del código de servicio especial 066 e índice de atención de llamadas de emergencia y de denuncia anónima	
Tipo de Indicador	Frecuencia de medición	Unidad de medida
Estratégico	Anual	Porcentaje
Método de Cálculo	$I_e = \left(\frac{T_{promr}}{T_{ep}} \right) \times 100 \qquad I_{LI} = \left(\frac{N_{LLAt}}{N_{LRe}} \right) \times 100$	
	I _e = índice de eficiencia en el tiempo de respuesta de la atención de llamadas de emergencia	
	T _{promr} = Tiempo promedio de respuesta en el periodo evaluado	
	T _{ep} = Tiempo estimado programado(meta)	
	I _{LI} = Índice de atención de las llamadas de emergencia y denuncia anónima realizadas	
	N _{LLAt} = Número de llamadas atendidas y canalizadas a las instancias de seguridad pública de los tres órdenes de gobierno competentes en la atención de la emergencia y de denuncia anónima	
N _{LRe} = Número de llamadas reales		

Fuente: Elaboración de Sistemas de Gestión Integrados S.C con información de los LGDEPE FASP 2014 Anexo B.

Con base en los resultados de los Indicadores FASP 2014 se calcularon los indicadores de eficiencia en el tiempo de respuesta de la atención de las llamadas de emergencia realizadas a través del código de servicio especial 066 e índice de atención de llamadas de emergencia y de denuncia anónima.

En primera instancia, se tiene que el índice de atención de llamadas de emergencia es de 49.97%, considerando que se suscitaron 292,259 llamadas reales, de las cuales, 146,042 fueron atendidas y canalizadas a las instancias de seguridad pública de los tres órdenes de gobierno competentes para su atención. Por otro lado, se tiene que el índice de atención de llamadas de denuncia anónima 089 es de 884.76%, es decir se atendieron 52,077 llamadas de las cuales sólo 5,886 fueron reales.

Cabe hacer mención que si se requiere saber el número de llamadas atendidas con motivo de denuncia anónima, sobre las recibidas totales, el indicador mostraría un índice de 11.30%

Cálculo del indicador del PPN 12, para 066

I_{LI}=	49.97%
N_{LIAt}=	146042
N_{LIRe}=	292259

Cálculo del indicador del PPN 12, para 089

I_{LI}=	884.76%
N_{LIAt}=	52077
N_{LIRe}=	5886

Gráfico de avance del indicador de evaluación del PPN 12, para 066

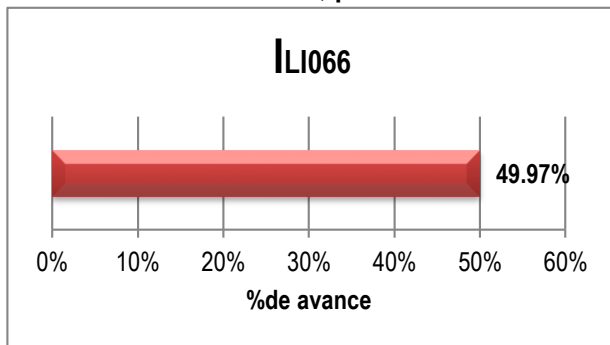
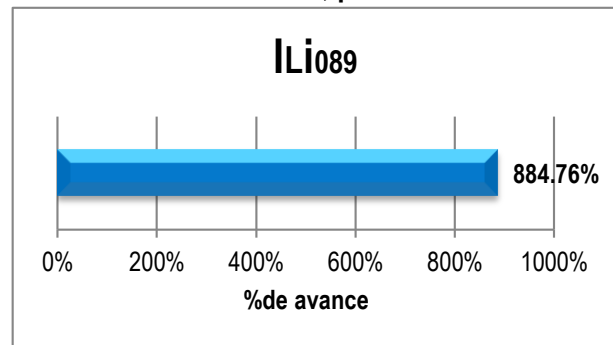


Gráfico de avance del indicador de evaluación del PPN 12, para 089



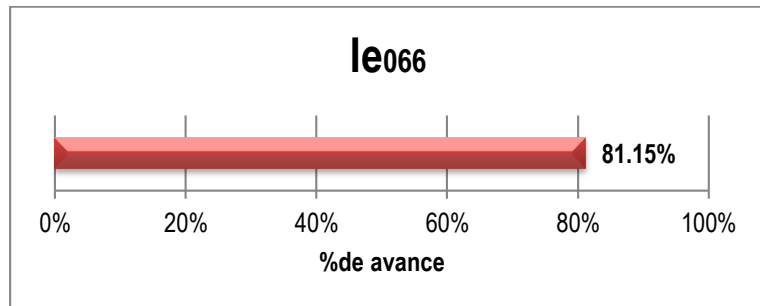
Fuente: Elaboración de Sistemas de Gestión Integrados S.C con información proporcionada por el SECESP.

Por último, se tiene que el índice de eficiencia en el tiempo de respuesta de las llamadas de emergencia 066 es de 81.15%, el cálculo y gráfico para este indicador se muestran a continuación:

Cálculo del indicador PPN 12, para 066

le=	81.15%
T_{promr}=	0:15:55
T_{ep}=	0:12:55

Gráfico de avance del indicador de evaluación del PPN 12, para 066



Fuente: Elaboración de Sistemas de Gestión Integrados S.C con información proporcionada por el SECESP.

V.13 PPN 13: REGISTRO PÚBLICO VEHICULAR

Para este PPN en específico, el indicador definido es el siguiente:

Ficha técnica del indicador de evaluación de resultados para el PPN 13

Registro Público Vehicular		
Definición del indicador	Mide el nivel de avance en la implementación del programa considerando los diferentes elementos que lo componen	
Tipo de Indicador	Frecuencia de medición	Unidad de medida
Estratégico	Anual	Porcentaje
Método de Cálculo	$I_{CGP} = \left[\frac{C_V}{C_{VP}} \times 0.4 + \frac{C_I}{C_{IP}} \times 0.3 + \frac{A_L}{A_{LP}} \times 0.3 \right] \times 100$	
	I _{CGP} = Índice de cumplimiento global del REPUVE	
	C _V = Centros de verificación vehicular instalados y operando	
	C _{VP} = Centros de verificación vehicular programados	
	C _I = Constancias de inscripción colocadas	
	C _{IP} = Constancias de inscripción programadas	
	A _L = Arcos de lectura instalados y operando	
	A _{LP} = Arcos de lectura programados	

Fuente: Elaboración de Sistemas de Gestión Integrados S.C con información de los LGDEPE FASP 2014 Anexo B.

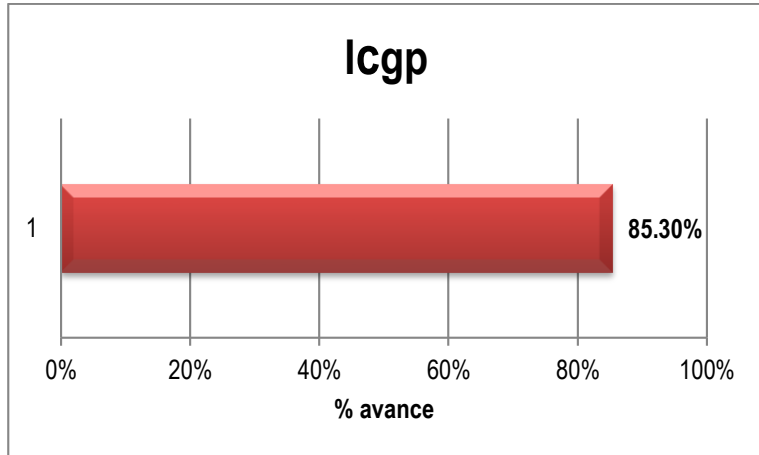
Con la información proporcionada se calculó el indicador, tal información se hizo consistir en: el Estado de San Luis Potosí tiene operando 3 módulos fijos y 2 módulos móviles, destinados para acudir a los 58 municipios, es decir, beneficiando a propietarios de vehículos de las cuatro zonas regionales (C_V Centros de Verificación instalados y operando); han realizado campañas de difusión a fin de exhortar a la ciudadanía a que acuda a instalar el chip del repuve a sus vehículos, asimismo, se están realizando las gestiones necesarias para que la legislatura del estado, ponga a consideración del pleno, la iniciativa para que se adicione a la Ley de Tránsito, la obligatoriedad de contar con el chip de REPUVE, para circular en el territorio, el objetivo es colocar a 70,000 constancias de inscripción, sin embargo, presentan un 51% de avance (C_I Constancias de inscripción colocadas); el Estado ha puesto en marcha tres arcos de lectura del REPUVE (A_L= Arcos de lectura instalados y operando). Lo anterior, conforme al Informe de Metas Cualitativas 2014 del Programa de Prioridad Nacional No. 13 Registro Público

Vehicular. A diciembre de 2014, presenta como resultado un índice de 85.30% respecto al cumplimiento global del REPUVE; los resultados del cálculo se muestran a continuación:

Cálculo del indicador del PPN 13 Gráfico de avance del indicador de evaluación del PPN 13

Resultados al 31 de diciembre de 2014	
I_{CGP}=	85.30%

C_V=	1
C_{VP}=	1
C_I=	0.51
C_{IP}=	1
A_L=	3
A_{LP}=	3



Fuente: Elaboración de Sistemas de Gestión Integrados S.C. con información proporcionada del SECESP.

Este indicador se mide con la finalidad de conocer el grado de avance en la implementación del programa considerando los diferentes elementos que lo componen.

V.14 PPN 15: GENÉTICA FORENSE

Para este PPN en específico, el indicador definido es el siguiente:

Ficha técnica del indicador de evaluación de resultados para el PPN 15

Genética Forense			
Definición del indicador	Mide el nivel de avance en la creación y/o fortalecimiento de laboratorios de genética forense		
Tipo de Indicador		Frecuencia de medición	Unidad de medida
Estratégico		Anual	Porcentaje
Método de Cálculo	$A_{LGF} = (i_1 \times 0.02 + i_2 \times 0.25 + i_3 \times 0.15 + i_4 \times 0.15 + i_5 \times 0.20 + i_6 \times 0.20 + i_7 \times 0.03) \times 100$		
	ALGF= Avance en la creación y/o fortalecimiento de laboratorios de Genética Forense		
	i1=1; Marco normativo (suscripción del convenio de colaboración con la PGR)		
	i2=1; Infraestructura (construcción y/o adecuación del laboratorio)		
	i3=1; Personal Especializado		
	i4=1; Mobiliario		
	i5=1; Equipamiento		
	i6=1; Reactivos y consumibles		
	i7=1; Operación del laboratorio		

Fuente: Elaboración de Sistemas de Gestión Integrados S.C con información de los LGDEPE FASP 2014 Anexo B.

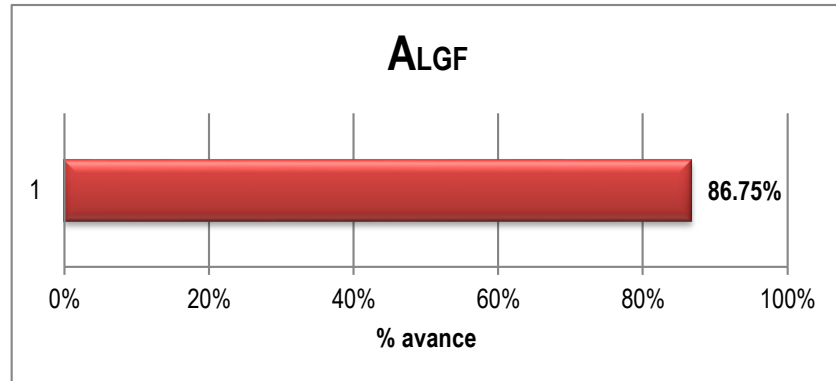
Con la información proporcionada se calculó el indicador para diciembre de 2014, obteniendo como resultado un avance promedio de 86.75% en la creación y/o fortalecimiento de Laboratorios de Genética Forense, los resultados del cálculo se muestran a continuación:

Cálculo del indicador del PPN 15

Gráfico de avance del indicador de evaluación del PPN 15

Resultados al 31 de diciembre de 2014	
A_{LGf} =	86.75%

i1=1	1
i2=1	1
i3=1	1
i4=1	0.8
i5=1	0.8
i6=1	0.8
i7=1	0.25



Fuente: Elaboración de Sistemas de Gestión Integrados S.C con información proporcionada por el SECESP.

Este indicador señala que el Estado de SLP presenta un avance de 86.75% en la creación y/o fortalecimiento de Laboratorios de Genética Forense a diciembre de 2014. Según información proporcionada, el avance es del 100% en las variables i1=1 Marco Normativo (suscripción del convenio de colaboración con la PGR), i2=1 Infraestructura (construcción y/o adecuación del laboratorio), i3=1 Personal especializado y 0.25 en la variable i7=1 Operación del Laboratorio. Las variable i4=1 Mobiliario, i5=1 Equipamiento, i6=1 Reactivos y Consumibles, presentan un 80% de avance.

La finalidad de este indicador es medir el nivel de avance en la creación y/o fortalecimiento de laboratorio de genética forense.

V.15 PPN 15: GENÉTICA FORENSE

Para este PPN en específico, el indicador definido es el siguiente:

Ficha técnica del indicador de evaluación de resultados para el PPN 15

Genética Forense			
Definición del indicador	Capacidad de análisis para la obtención de perfiles genéticos.		
Tipo de Indicador		Frecuencia de medición	Unidad de medida
Desempeño		Anual	Porcentaje
Método de Cálculo	$C_{PG} = \frac{P_{gco}}{m_a} \times 100$		
	C_{PG} = capacidad de análisis para la obtención de perfiles genéticos		
	P_{gco} = número de perfiles genéticos completos obtenidos		
	m_a = número de muestras analizadas		

Fuente: Elaboración de Sistemas de Gestión Integrados S.C con información de los LGDEPE FASP 2014 Anexo B.

Con la información proporcionada se calculó el indicador para el periodo de diciembre de 2014, obteniendo como resultado un índice del 170% respecto a la capacidad de análisis para la obtención de perfiles genéticos, los resultados del cálculo se muestran a continuación:

Cálculo del indicador del PPN 15

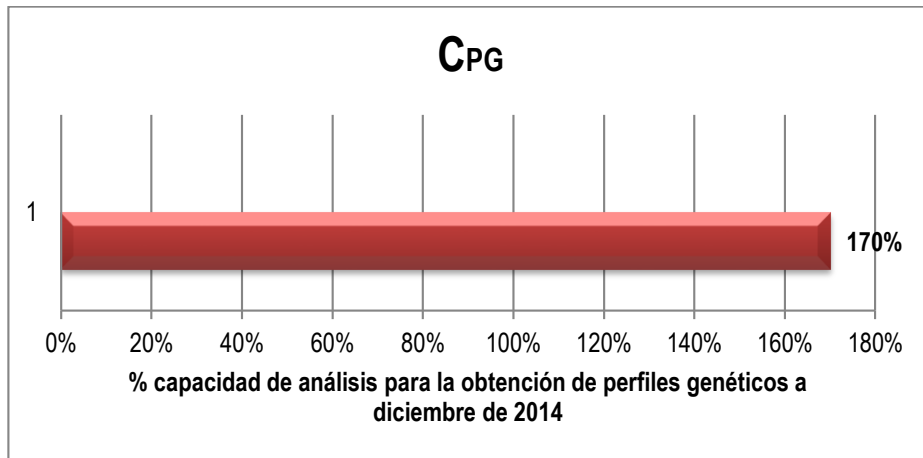
Resultados al 31 de diciembre de 2014	
P_{gco}	51
m_a	30
C_{PG}	170%

Fuente: Elaboración de Sistemas de Gestión Integrados S.C con información proporcionada por el SECESP.

Conforme a la información proporcionada, el Laboratorio de Genética Forense del Estado de San Luis Potosí generó 51 perfiles genéticos completos al 31 de Diciembre de 2014, derivados de las 30 muestras analizadas.

La finalidad de este indicador es medir la capacidad de análisis para la obtención de perfiles genéticos. Una representación gráfica de lo anterior se muestra en la siguiente figura:

Gráfico de avance del indicador de evaluación del PPN 15



Fuente: Elaboración de Sistemas de Gestión Integrados S.C con información proporcionada por el SECESP.

V.16 PPN 16: FORTALECIMIENTO DE PROGRAMAS PRIORITARIOS DE LAS INSTITUCIONES DE SEGURIDAD PÚBLICA E IMPARTICIÓN DE JUSTICIA

Para este PPN en específico, el indicador definido es el siguiente:

Ficha técnica del indicador de evaluación de resultados del PPN 16

Fortalecimiento de Programas Prioritarios Locales de las Instituciones de Seguridad Pública e Impartición de Justicia		
Definición del indicador	Avance en el fortalecimiento de las instituciones de seguridad pública, respecto a la realización de acciones de infraestructura y equipamiento.	
Tipo de Indicador	Frecuencia de medición	Unidad de medida
Desempeño	Anual	Porcentaje
Método de Cálculo	$A_{FISP} = \left(\left(\frac{A_{Ir}}{A_{Ip}} \right) \times 0.5 + \left(\frac{A_{Er}}{A_{Ep}} \right) \times 0.5 \right) \times 100$	
	A_{FISP} = Avance en el fortalecimiento de las instituciones de seguridad pública e impartición de justicia	
	A_{Ir} = Acciones de infraestructura realizadas	
	A_{Ip} = Acciones de infraestructura programadas	
	A_{Er} = Acciones de equipamiento realizadas	
	A_{Ep} = Acciones de equipamiento programadas	

Fuente: Elaboración de Sistemas de Gestión Integrados S.C con información de los LGDEPE FASP 2014 Anexo B.

Con la información proporcionada se calculó el indicador para el periodo de diciembre de 2014, obteniendo como resultado un 44.5% de avance en el fortalecimiento de las instituciones de seguridad pública e impartición de justicia, respecto a la realización de acciones de infraestructura y equipamiento; los resultados del cálculo se muestran a continuación:

Cálculo del indicador PPN 16

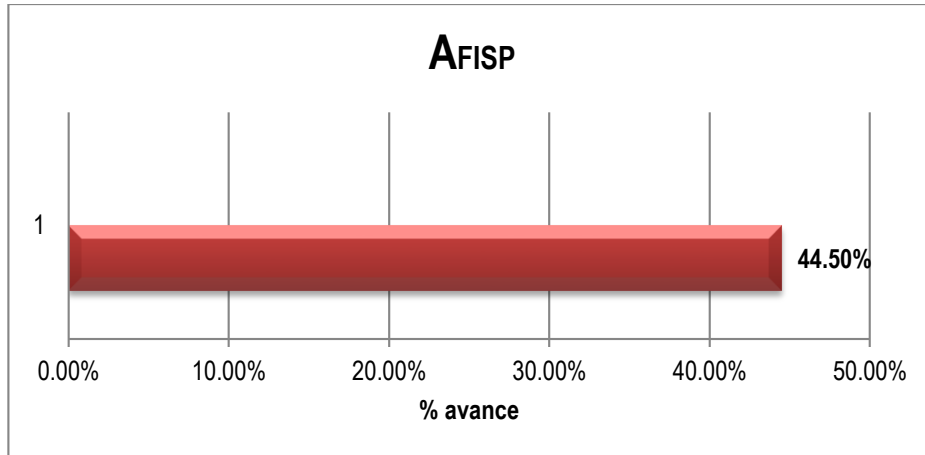
Resultados al 31 de diciembre de 2014	
A_{Ir}	0.04
A_{Ip}	1
A_{Er}	0.85
A_{Ep}	1
A_{FISP}	44.50%

Fuente: Elaboración de Sistemas de Gestión Integrados S.C. con información proporcionada por el SECESP.

Para la obtención del resultado, se consideró el porcentaje de avance en las acciones realizadas de infraestructura para la Secretaría de Seguridad Pública (40%) y el porcentaje de avance en acciones realizadas de equipamiento para la Procuraduría General de Justicia (85%).

La finalidad de este indicador de desempeño, es conocer el grado de avance en el fortalecimiento de Programas Prioritarios Locales de las Instituciones de Seguridad Pública e impartición de justicia en el Estado de San Luis Potosí. Una representación gráfica de lo anterior se muestra en la siguiente figura:

Gráfico de avance del indicador de evaluación del PPN 16



Fuente: Elaboración de Sistemas de Gestión Integrados S.C. con información proporcionada por el SECESP.

V.17 EFICIENCIA EN LA APLICACIÓN DE LOS RECURSOS PROVENIENTES DE FASP PARA EL EJERCICIO FISCAL VIGENTE

Para este PPN en específico, el indicador definido es el siguiente:

Ficha técnica del indicador de evaluación de resultados

Eficiencia en la aplicación de los recursos provenientes del FASP para el ejercicio fiscal vigente			
Definición del indicador	Porcentaje del fondo que ha sido ejercido por la entidad federativa con respecto al monto del financiamiento conjunto convenido.		
Tipo de Indicador		Frecuencia de medición	Unidad de medida
Desempeño		Anual	Porcentaje
Método de Cálculo	$E_{AR} = \frac{R_e}{M_c} \times 100$ <p>E_{AR} = porcentaje del fondo que ha sido ejercido por la entidad federativa con respecto al monto del financiamiento conjunto convenido</p> <p>R_e = Recurso del financiamiento conjunto del FASP ejercido por la entidad federativa correspondiente al ejercicio fiscal a evaluar</p> <p>M_c = Monto del financiamiento conjunto del FASP convenido por la entidad federativa correspondiente al ejercicio fiscal a evaluar.</p>		

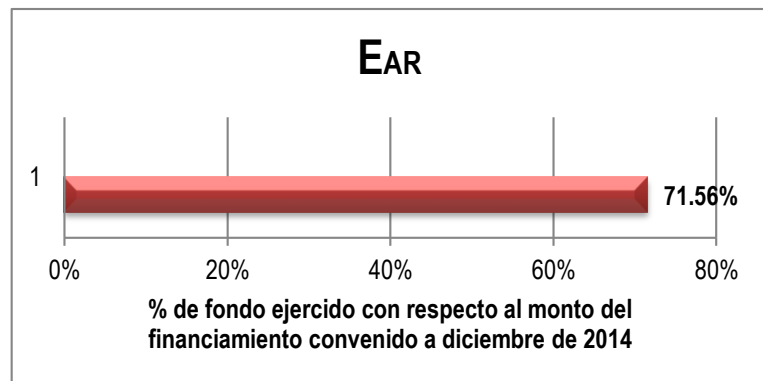
Fuente: Elaboración de Sistemas de Gestión Integrados S.C con información de los LGDEPE FASP 2014 Anexo B.

Según la información proporcionada por el SECESP, este indicador se encuentra a un 71.56% a diciembre de 2014, los resultados del cálculo y el gráfico de avance se muestran a continuación:

Cálculo del indicador de evaluación

Resultados al 31 de diciembre de 2014	
R_e	\$ 200,622,306.92
M_c	\$ 280,342,767.50
E_{AR}	71.56%

Gráfico de avance del indicador de evaluación



Fuente: Elaboración de Sistemas de Gestión Integrados S.C con información proporcionada por el SECESP.

Según la información proporcionada por el SECESP, el monto del financiamiento conjunto del FASP convenido por el Estado de San Luis Potosí al ejercicio fiscal del 2014 es por \$ 280,342,767.50 (Doscientos ochenta millones trescientos cuenta y dos mil setecientos sesenta y siete 50/100M.N.), de

los cuales ejerció \$200,622,306.92 (Doscientos millones seiscientos veintidós mil trescientos seis 92/100 M.N.), equivalente al 71.56% del monto que ha sido ejercido el Estado con respecto al monto del financiamiento conjunto convenido.

La finalidad de este indicador de desempeño, es conocer el grado de eficiencia en la aplicación de los recursos provenientes del FASP para el ejercicio fiscal 2014 del Estado de San Luis Potosí.

VI. ANÁLISIS DEL COMPORTAMIENTO DE LA INCIDENCIA DELICTIVA

VI. ANÁLISIS DEL COMPORTAMIENTO DE LA INCIDENCIA DELICTIVA PARA 2014

A continuación se presenta un análisis de la incidencia de los delitos de alto impacto social suscitados en el Estado de San Luis Potosí.

Un delito es la acción u omisión, antijurídica, típica, culpable y punible sancionada por las leyes penales. Ahora bien, los delitos del fuero común son aquellos en donde el delincuente afecta directamente a la persona.

La incidencia delictiva del Estado de San Luis Potosí, se obtuvo a través de la página de internet del Secretariado Ejecutivo del Sistema Nacional de Seguridad Pública (en adelante SESNSP), en donde, publica los resultados de delitos del fuero común reportadas por las Procuradurías Generales de Justicia y Fiscalías Generales de las entidades federativas.

Los delitos del fuero común reportados se clasifican en nueve categorías principales: delitos patrimoniales, delitos sexuales, homicidios, lesiones, privación de la libertad, y cuatro categorías de robo: robo común, robo de ganado, robo en carreteras y robo en instituciones bancarias. La estructura que se presenta en este capítulo es por tipo de delito del fuero común.

A nivel nacional, a diciembre de 2014 se reportó un total de 1,590,332 delitos de los cuales el 1.1% es aportado por el Estado de San Luis Potosí; el delito robo común es el mayormente reportado a nivel nacional, al igual que en el referido Estado, a diferencia del año anterior, donde en San Luis Potosí el delito patrimonial fue el mayormente reportado.

En la siguiente tabla se desglosa el porcentaje de aportación estatal para cada uno de los delitos del fuero común.

Incidencia delictiva en San Luis Potosí, 2014¹

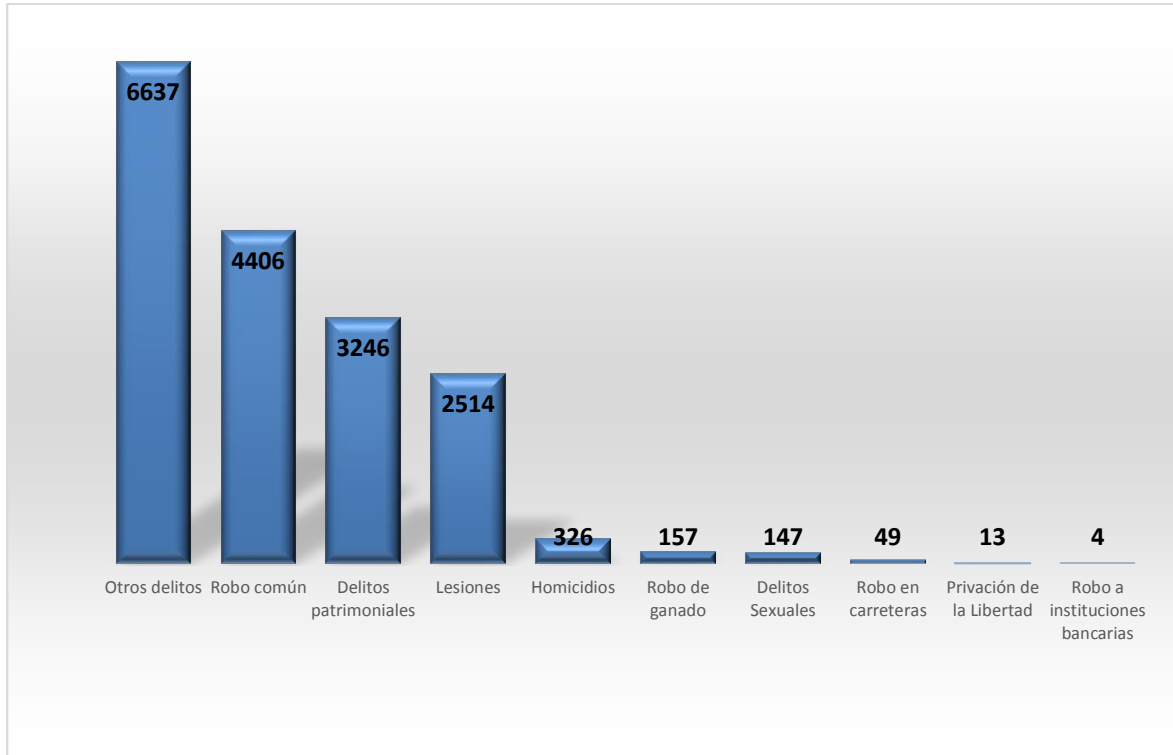
Tipo de delito	Total	% de aportación a total Estatal
Delitos patrimoniales	3,246	18.55%
Delitos Sexuales	147	0.84%
Homicidios	326	1.86%
Lesiones	2,514	14.37%
Otros delitos	6,637	37.93%
Privación de la Libertad	13	0.07%
Robo a instituciones bancarias	4	0.02%
Robo común	4,406	25.18%
Robo de ganado	157	0.90%
Robo en carreteras	49	0.28%

Fuente: Elaboración de Sistemas de Gestión Integrados S.C., con información de la base estadística del SESNSP.

¹ Información consultada en la página <http://www.secretariadoejecutivo.gob.mx/> al 20 de febrero de 2015 (contiene las modificaciones realizadas a la estadística de 2014, solicitadas por las Procuradurías Generales de Justicia y Fiscalías Generales al 20 de enero de 2015)

De igual forma, en el siguiente gráfico se aprecia la distribución estatal de delitos del fuero común:

Distribución de la incidencia delictiva en San Luis Potosí, 2013



Fuente: Elaboración de Sistemas de Gestión Integrados S.C., con información de la base estadística del SESNSP.

Enseguida se muestra un análisis de series mensuales para cada uno de los delitos del fuero común, así como, un comparativo con los años anteriores para concluir el avance o retroceso de cada uno de ellos. Dada la forma de presentación de la información emitida por el Secretariado Ejecutivo del Sistema Nacional de Seguridad Pública, en el presente informe, se hace un análisis del delito en su forma general (tanto los delitos dolosos y culposos, como los delitos con violencia y sin violencia).

DELITOS PATRIMONIALES

Según la Norma Técnica para la Clasificación Nacional de Delitos del Fuero Común para Fines Estadísticos emitida por el Instituto Nacional de Estadística y Geografía INEGI, un delito patrimonial es un delito que como bien jurídico afecta el patrimonio, la clasificación del delito en cuanto a su ejecución en la forma de comisión puede ser doloso y culposo, y forma de acción con violencia y sin violencia.

La siguiente tabla muestra la estadística de delitos del tipo patrimonial, reportados tanto a nivel nacional como a nivel estatal, presenta un comparativo contra tres años anteriores a efecto de verificar su tendencia.

Series mensuales de delitos del tipo patrimonial

		DELITOS PATRIMONIALES											
		Periodo											
		Ene	Feb	Mar	Abr	May	Jun	Jul	Ago	Sep	Oct	Nov	Dic
2011	Nacional	19,378	21,445	23,639	20,788	21,790	22,281	20,100	21,355	21,171	20,529	19,803	18,540
	San Luis Potosí	733	805	813	648	702	726	661	627	645	629	585	543
2012	Nacional	19,168	19,563	21,394	19,071	20,390	21,130	20,253	20,777	19,836	21,077	19,863	17,459
	San Luis Potosí	715	700	795	588	736	730	556	432	500	460	466	393
2013	Nacional	19,167	18,563	19,470	22,351	21,403	20,047	20,063	20,166	19,057	20,829	18,485	17,494
	San Luis Potosí	421	388	338	452	356	299	335	411	280	395	303	264
2014	Nacional	17,037	17,335	20,148	18,659	19,591	18,379	18,301	18,056	18,136	18,962	16,478	16,430
	San Luis Potosí	243	275	784	333	313	273	230	166	193	154	159	123

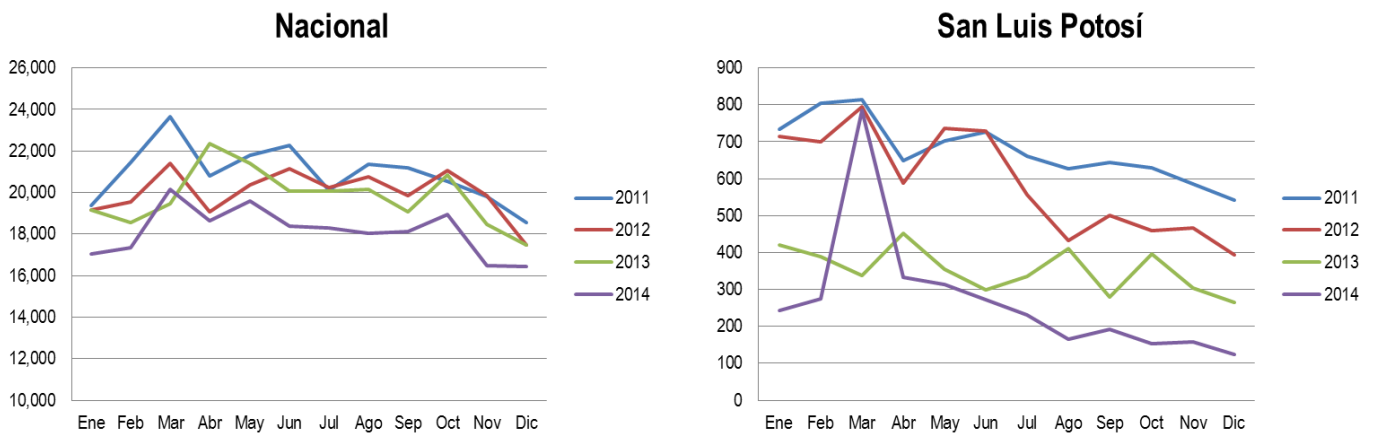
Fuente: Elaboración de Sistemas de Gestión Integrados S.C., con información de la base estadística del SESNSP.

El análisis comparativo de las series mensuales, hace evidente que a nivel nacional la tendencia es a la baja, al igual que a nivel estatal, lo que refleja un logro para la Seguridad Pública en San Luis Potosí.

Del año 2011 al 2012 de acuerdo a lo reportado, a nivel nacional se tuvo una disminución de 10,838 delitos, para el caso de SLP en ese periodo la disminución fue de 1,046 delitos, del año 2012 al 2013 se tuvo una disminución de 2,886 delitos a nivel nacional, para el caso de SLP la disminución fue de 2,829 delitos, por último, del 2013 al 2014 a nivel nacional presenta una disminución de 19,583 delitos y para el caso de SLP la disminución es de 996 delitos del tipo patrimonial.

Las siguientes gráficas muestran esta tendencia a la baja, comparando las series mensuales del delito patrimonial a nivel nacional, así como, a nivel estatal, del año 2011 al 2014.

Comparativo de las series mensuales de delitos del tipo patrimonial



Fuente: Elaboración de Sistemas de Gestión Integrados S.C., con información de la base estadística del SESNSP.

DELITOS SEXUALES

Según la Norma Técnica para la Clasificación Nacional de Delitos del Fuero Común para Fines Estadísticos emitida por el Instituto Nacional de Estadística y Geografía INEGI, un delito sexual es un delito que como bien jurídico afecta la libertad y la seguridad sexual, la clasificación del delito en cuanto a su ejecución en la forma de comisión es doloso.

La siguiente tabla muestra la estadística de delitos del tipo sexual, reportados tanto a nivel nacional como a nivel estatal, presenta un comparativo contra tres años anteriores a efecto de verificar su tendencia.

Series mensuales de delitos del tipo sexual

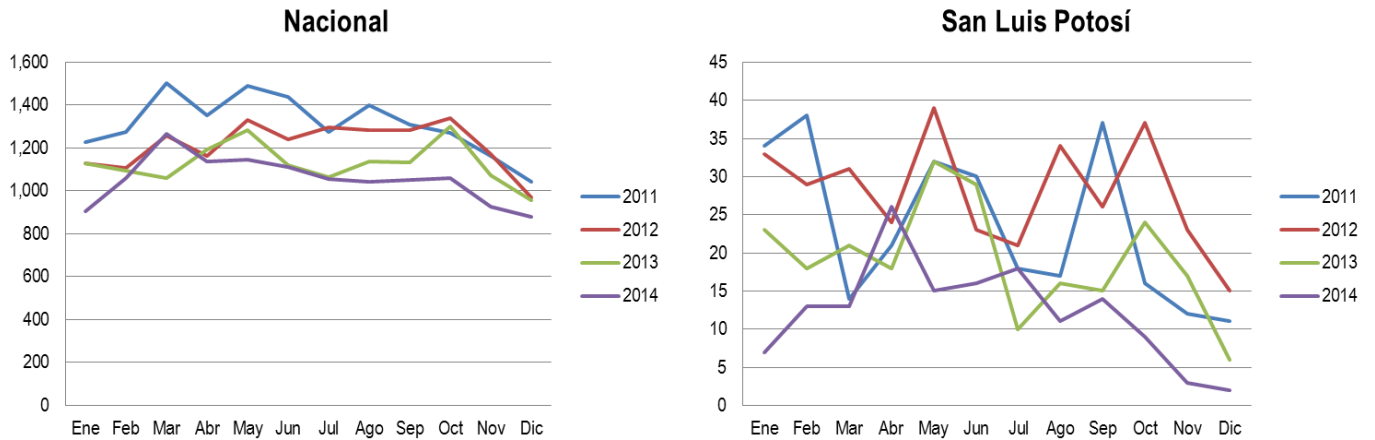
DELITOS SEXUALES													
		Periodo											
		Ene	Feb	Mar	Abr	May	Jun	Jul	Ago	Sep	Oct	Nov	Dic
2011	Nacional	1,226	1,276	1,502	1,354	1,489	1,439	1,275	1,401	1,311	1,270	1,164	1,044
	San Luis Potosí	34	38	14	21	32	30	18	17	37	16	12	11
2012	Nacional	1,127	1,108	1,257	1,163	1,329	1,240	1,295	1,285	1,282	1,340	1,170	970
	San Luis Potosí	33	29	31	24	39	23	21	34	26	37	23	15
2013	Nacional	1,130	1,095	1,059	1,195	1,282	1,120	1,066	1,136	1,131	1,302	1,072	956
	San Luis Potosí	23	18	21	18	32	29	10	16	15	24	17	6
2014	Nacional	906	1,061	1,267	1,135	1,146	1,113	1,056	1,042	1,049	1,058	928	877
	San Luis Potosí	7	13	13	26	15	16	18	11	14	9	3	2

Fuente: Elaboración de Sistemas de Gestión Integrados S.C., con información de la base estadística del SESNSP.

Este tipo de delito, al igual que el anterior, presenta una tendencia a la baja, según la información reportada en la base estadística del SESNSP, del año 2011 al 2012 se tuvo una disminución de 1,185 delitos a nivel nacional, sin embargo, a nivel estatal para ese periodo se presentó un incremento de 55 delitos, del año 2012 al 2013 a nivel nacional se tuvo una disminución de 1,022 delitos, para el caso de SLP la disminución fue de 106 delitos, por último, del año 2013 al 2014 presenta una disminución de 906 delitos a nivel nacional y para el caso de SLP la disminución es de 82 delitos del tipo sexual.

Las siguientes gráficas muestran esta tendencia, comparando las series mensuales de delitos del tipo sexual a nivel nacional, así como, a nivel estatal, del año 2011 al 2014.

Comparativo de las series mensuales de delitos del tipo sexual



Fuente: Elaboración de Sistemas de Gestión Integrados S.C., con información de la base estadística del SESNSP.

HOMICIDIOS

Según la Norma Técnica para la Clasificación Nacional de Delitos del Fuero Común para Fines Estadísticos emitida por el Instituto Nacional de Estadística y Geografía INEGI, un homicidio es un delito que como bien jurídico afecta la vida y la integridad corporal, la clasificación en cuanto a su ejecución en la forma de comisión puede ser doloso y culposo.

La siguiente tabla muestra la estadística de homicidios, reportados tanto a nivel nacional como a nivel estatal, presenta un comparativo contra tres años anteriores a efecto de verificar su tendencia.

Series mensuales de delitos del tipo homicidio

HOMICIDIOS													
		Periodo											
		Ene	Feb	Mar	Abr	May	Jun	Jul	Ago	Sep	Oct	Nov	Dic
2011	Nacional	3,163	2,825	3,125	3,156	3,401	3,349	3,167	3,265	2,994	3,237	3,081	3,189
	San Luis Potosí	170	64	59	89	66	31	54	42	50	50	19	31
2012	Nacional	3,054	2,999	3,117	3,222	3,455	3,333	3,162	3,223	3,200	3,091	3,059	3,312
	San Luis Potosí	44	32	34	55	58	49	36	65	55	53	46	61
2013	Nacional	2,898	2,717	3,085	3,015	3,069	2,833	2,643	2,910	2,831	2,986	2,713	3,203
	San Luis Potosí	28	32	40	34	40	25	27	28	21	26	27	24
2014	Nacional	2,795	2,679	2,879	2,910	2,940	2,650	2,544	2,642	2,613	2,631	2,545	2,803
	San Luis Potosí	40	27	34	30	24	28	26	26	20	21	26	24

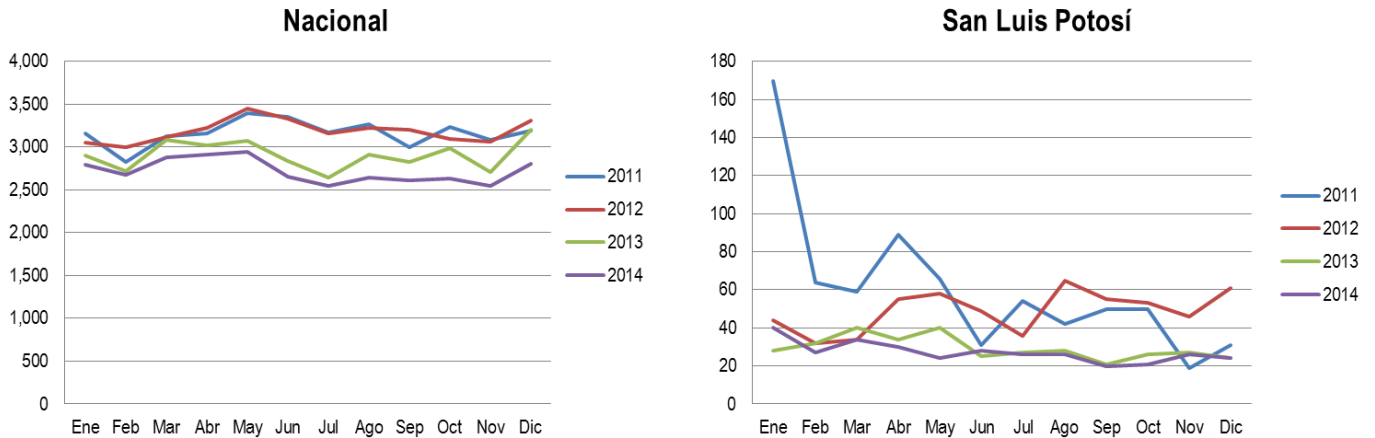
Fuente: Elaboración de Sistemas de Gestión Integrados S.C., con información de la base estadística del SESNSP.

Según la información estadística delictiva del SESNSP, a nivel nacional del año 2011 al 2012 se tuvo un incremento de 275 homicidios, sin embargo, a nivel estatal para ese periodo hubo una disminución de 137 homicidios, del año 2012 al 2013 a nivel nacional se presentó una disminución radical de 3,324

homicidios, a nivel estatal fue de 236 homicidios, por último, del año 2013 al 2014 presenta una extraordinaria disminución de 2,272 homicidios y en el Estado de SLP la disminución es de 26 homicidios.

Las siguientes gráficas muestran esta tendencia, comparando las series mensuales de homicidios a nivel nacional, así como, a nivel estatal, del año 2011 al 2014.

Comparativo de las series mensuales de delitos del tipo homicidio



Fuente: Elaboración de Sistemas de Gestión Integrados S.C., con información de la base estadística del SESNSP.

LESIONES

Según la Norma Técnica para la Clasificación Nacional de Delitos del Fuero Común para Fines Estadísticos emitida por el Instituto Nacional de Estadística y Geografía INEGI, una lesión es un delito que como bien jurídico afecta la vida y la integridad corporal, la clasificación del delito en cuanto a su ejecución en la forma de comisión puede ser doloso y culposo, y forma de acción con violencia y sin violencia.

La siguiente tabla muestra la estadística de delitos del tipo lesiones, reportadas tanto a nivel nacional como a nivel estatal, presenta un comparativo contra tres años anteriores a efecto de verificar su tendencia.

Series mensuales del delito del tipo lesiones

LESIONES													
		Periodo											
		Ene	Feb	Mar	Abr	May	Jun	Jul	Ago	Sep	Oct	Nov	Dic
2011	Nacional	16,791	17,102	20,078	18,712	20,714	19,066	17,116	18,243	17,591	18,257	16,618	15,926
	San Luis Potosí	428	445	540	506	499	432	393	439	413	342	287	192
2012	Nacional	15,571	15,478	18,138	17,410	19,048	18,361	17,592	16,883	17,727	18,250	16,509	16,380
	San Luis Potosí	495	470	495	418	502	454	385	286	332	353	260	212

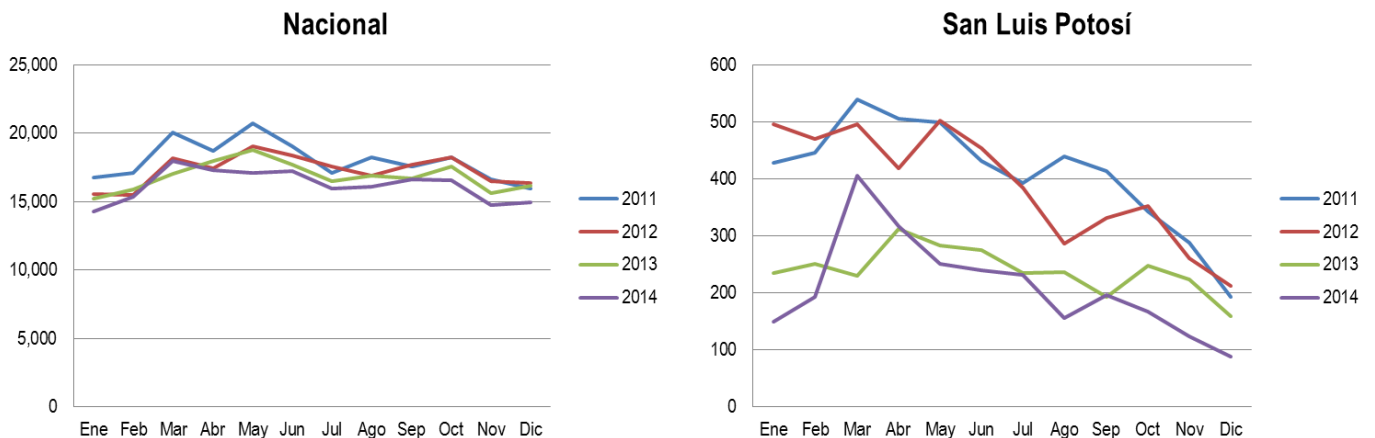
LESIONES													
		Periodo											
		Ene	Feb	Mar	Abr	May	Jun	Jul	Ago	Sep	Oct	Nov	Dic
2013	Nacional	15,184	15,856	17,042	17,999	18,752	17,705	16,518	16,906	16,672	17,577	15,602	16,186
	San Luis Potosí	234	250	229	312	283	275	234	236	193	248	224	159
2014	Nacional	14,305	15,322	17,957	17,306	17,062	17,234	15,969	16,099	16,603	16,529	14,768	14,960
	San Luis Potosí	149	193	405	316	250	239	232	155	196	167	124	88

Fuente: Elaboración de Sistemas de Gestión Integrados S.C., con información de la base estadística del SESNSP.

El análisis comparativo hace evidente que el periodo analizado presenta disminuciones, de acuerdo a la base estadística del SESNSP, del año 2011 al 2012 la disminución fue 8,867 delitos a nivel nacional y a nivel estatal para ese periodo fue de 254 delitos, del año 2012 al 2013 la disminución en el país fue de 5,348 delitos y para el Estado fue de 1,785, por último, del año 2013 al 2014 a nivel nacional presenta una disminución de 7,885 y en San Luis Potosí la disminución es de 363 delitos del tipo lesiones.

Las siguientes gráficas muestran esta tendencia a la baja, comparando las series mensuales de delitos del tipo lesiones a nivel nacional, así como, a nivel estatal, del año 2011 al 2014.

Comparativo de las series mensuales de delitos del tipo lesiones



Fuente: Elaboración de Sistemas de Gestión Integrados S.C., con información de la base estadística del SESNSP.

PRIVACIÓN DE LA LIBERTAD

Según la Norma Técnica para la Clasificación Nacional de Delitos del Fuero Común para Fines Estadísticos emitida por el Instituto Nacional de Estadística y Geografía INEGI, una privación de la libertad es un delito que como bien jurídico afecta la libertad personal, la clasificación del delito en cuanto a su ejecución en la forma de comisión es doloso, y forma de acción con violencia y sin violencia.

La siguiente tabla muestra la estadística de delitos del tipo privación de la libertad, reportadas tanto a nivel nacional como a nivel estatal, presenta un comparativo contra tres años anteriores a efecto de verificar su tendencia.

Series mensuales de delitos del tipo privación de la libertad

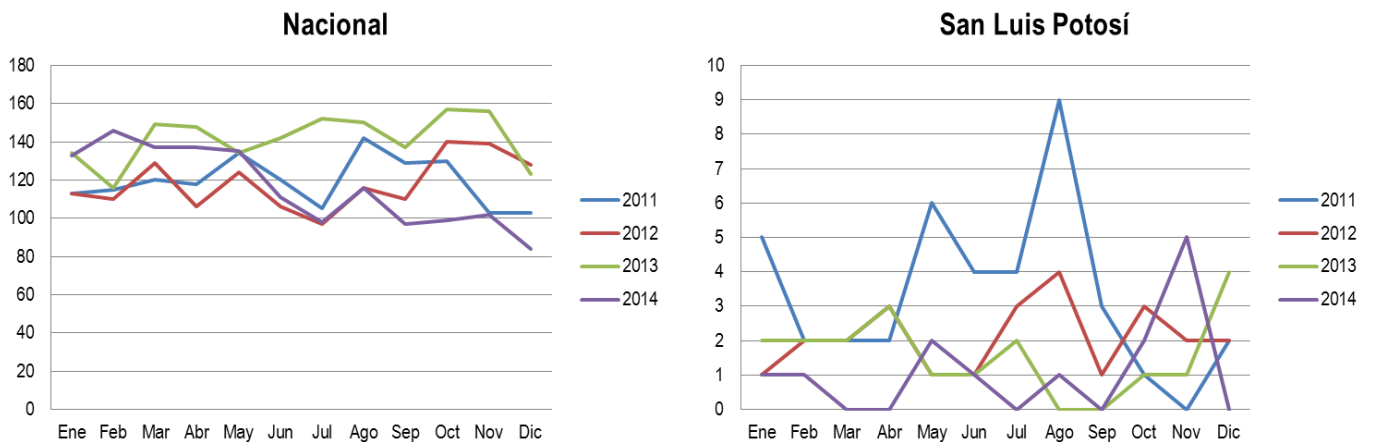
		PRIVACIÓN DE LA LIBERTAD											
		Periodo											
		Ene	Feb	Mar	Abr	May	Jun	Jul	Ago	Sep	Oct	Nov	Dic
2011	Nacional	113	115	120	118	134	120	105	142	129	130	103	103
	San Luis Potosí	5	2	2	2	6	4	4	9	3	1	0	2
2012	Nacional	113	110	129	106	124	106	97	116	110	140	139	128
	San Luis Potosí	1	2	2	3	1	1	3	4	1	3	2	2
2013	Nacional	134	116	149	148	134	142	152	150	137	157	156	123
	San Luis Potosí	2	2	2	3	1	1	2	0	0	1	1	4
2014	Nacional	133	146	137	137	135	111	98	116	97	99	102	84
	San Luis Potosí	1	1	0	0	2	1	0	1	0	2	5	0

Fuente: Elaboración de Sistemas de Gestión Integrados S.C., con información de la base estadística del SESNSP.

El análisis comparativo a nivel nacional hace evidente que del año 2011 al 2012 se tuvo una disminución de 14 delitos, a nivel estatal para ese periodo se tuvo una disminución de 15 delitos, es decir, de 40 delitos bajo a 25, del año 2012 al 2013 se presentó un incremento de 280 delitos a nivel nacional, por el contrario, en SLP se tuvo una disminución de 6 delitos, es decir, de 25 delitos bajo a 19, por último, a diferencia del periodo anterior, del año 2013 al 2014 presenta una disminución de 303 delitos y en el Estado de SLP la disminución es de 6 delitos, es decir de 19 delitos bajo a 13.

Las siguientes gráficas muestran esta tendencia, comparando las series mensuales de delitos del tipo privación de la libertad, así como, a nivel estatal, del año 2011 al 2014.

Comparativo de las series mensuales de los delitos del tipo privación de la libertad



Fuente: Elaboración de Sistemas de Gestión Integrados S.C., con información de la base estadística del SESNSP.

ROBO COMÚN

Según la Norma Técnica para la Clasificación Nacional de Delitos del Fuero Común para Fines Estadísticos emitida por el Instituto Nacional de Estadística y Geografía INEGI, un robo común es un delito que como bien jurídico afecta el patrimonio, la clasificación del delito en cuanto a su ejecución en la forma de acción con violencia y sin violencia.

La siguiente tabla muestra la estadística de delitos del tipo robo común, reportadas tanto a nivel nacional como a nivel estatal, presenta un comparativo contra tres años anteriores a efecto de verificar su tendencia.

Series mensuales de delitos del tipo robo común

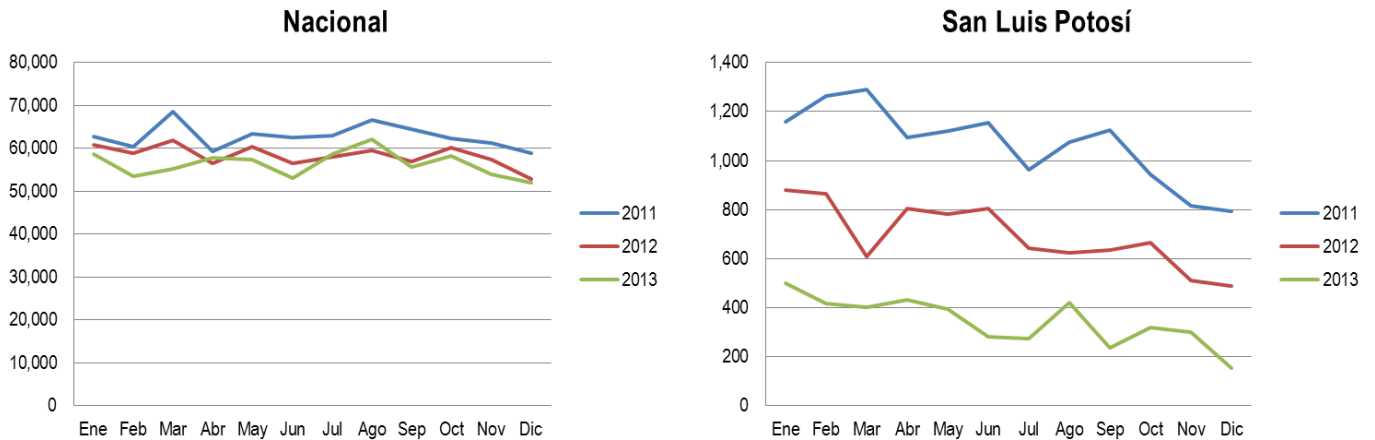
ROBO COMÚN													
		Periodo											
		Ene	Feb	Mar	Abr	May	Jun	Jul	Ago	Sep	Oct	Nov	Dic
2011	Nacional	62,708	60,354	68,453	59,386	63,469	62,503	63,057	66,669	64,508	62,285	61,202	58,848
	San Luis Potosí	1,160	1,264	1,290	1,096	1,121	1,156	963	1,076	1,126	943	815	793
2012	Nacional	60,789	58,848	61,973	56,528	60,357	56,441	57,917	59,563	56,943	60,082	57,467	52,964
	San Luis Potosí	879	863	610	803	782	803	642	625	636	664	512	488
2013	Nacional	58,638	53,439	55,166	57,727	57,275	53,171	58,666	62,045	55,571	58,218	53,926	51,959
	San Luis Potosí	501	417	401	431	395	281	274	421	237	319	299	154
2014	Nacional	52,876	49,983	53,032	50,774	52,039	49,263	51,297	50,391	49,569	51,283	46,110	45,660
	San Luis Potosí	352	429	724	406	475	382	414	306	336	234	209	139

Fuente: Elaboración de Sistemas de Gestión Integrados S.C., con información de la base estadística del SESNSP.

Este delito es el que mayor incidencia presenta a nivel nacional, mismo caso en SLP en el 2014, de acuerdo a la base estadística del SESNSP. Del año 2011 al 2012 se tuvo una disminución de 53,111 delitos a nivel nacional, a nivel estatal también se tuvo una disminución pero de 4,496 delitos, del año 2012 al 2013 en el país la disminución fue de 24,071 delitos, para el caso de SLP en ese periodo presentó una disminución de 4,177 delitos, por último, de 2013 a 2014 a nivel nacional presenta una disminución de 73,524 delitos, sin embargo, SLP presenta un incremento de 276 delitos del tipo robo común, lo que hace necesario que el Estado implemente acciones a fin de combatir este tipo de delitos.

Las siguientes gráficas muestran esta tendencia, comparando las series mensuales del delito robo común, así como, a nivel estatal, del año 2011 al 2014.

Comparativo de las series mensuales de delitos del tipo robo común



Fuente: Elaboración de Sistemas de Gestión Integrados S.C., con información de la base estadística del SESNSP.

ROBO DE GANADO

Según la Norma Técnica para la Clasificación Nacional de Delitos del Fuero Común para Fines Estadísticos emitida por el Instituto Nacional de Estadística y Geografía INEGI, un robo de ganado es un delito que como bien jurídico afecta el patrimonio, la clasificación del delito en cuanto a su ejecución en la forma de acción con violencia y sin violencia.

La siguiente tabla muestra la estadística de delitos del tipo robo de ganado, reportadas tanto a nivel nacional como a nivel estatal, presenta un comparativo contra tres años anteriores a efecto de verificar su tendencia.

Series mensuales de delitos del tipo robo de ganado

ROBO DE GANADO													
		Periodo											
		Ene	Feb	Mar	Abr	May	Jun	Jul	Ago	Sep	Oct	Nov	Dic
2011	Nacional	527	523	477	438	432	446	424	538	515	492	487	448
	San Luis Potosí	20	31	37	32	26	20	25	25	21	16	13	3
2012	Nacional	507	490	484	408	458	497	500	546	581	605	559	499
	San Luis Potosí	27	22	19	24	13	15	16	29	31	25	12	10
2013	Nacional	662	568	569	637	571	607	660	661	675	706	681	670
	San Luis Potosí	27	14	18	18	5	14	10	18	7	16	20	15
2014	Nacional	735	623	662	622	667	660	686	711	732	810	679	699
	San Luis Potosí	16	18	14	11	24	11	15	12	12	2	8	14

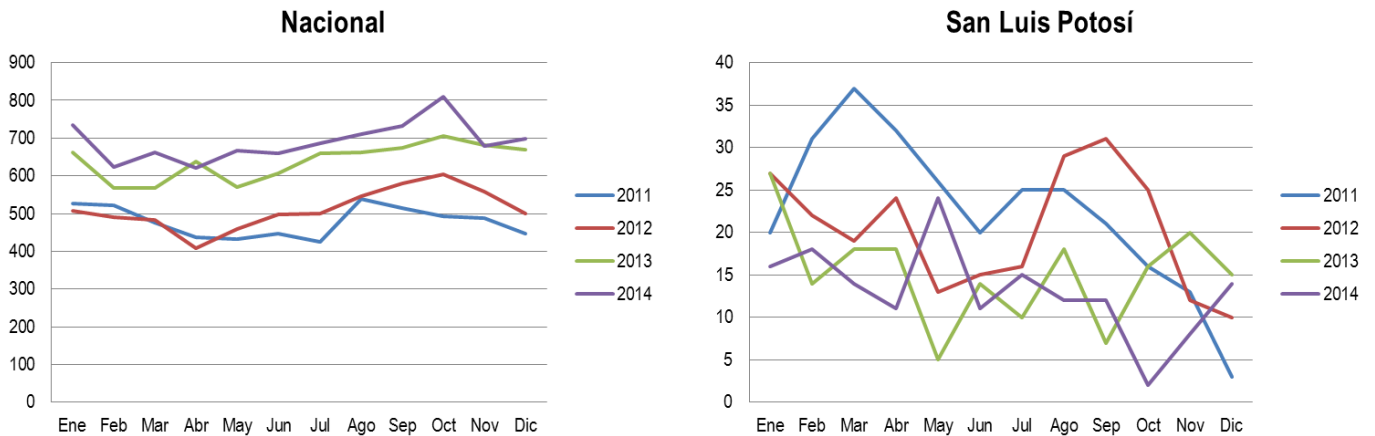
Fuente: Elaboración de Sistemas de Gestión Integrados S.C., con información de la base estadística del Secretariado Ejecutivo

Este tipo de delito, a nivel nacional ha presentado incrementos en los años analizados, según la base estadística delictiva del SESNSP, del año 2011 al 2012 el incremento fue de 387 delitos, del año 2012

al 2013 fue de 1,533 delitos y del año 2013 al 2014 presenta un incremento de 619 delitos, por el contrario, San Luis Potosí ha presentado disminuciones, del año 2011 al 2012 fue de 26 delitos, de 2012 al 2013 fue de 61 delitos y de 2013 a 2014 presenta una disminución de 25 delitos del tipo robo de ganado.

Las siguientes gráficas muestran esta tendencia, comparando las series mensuales del delito robo de ganado, así como, a nivel estatal, del año 2011 al 2014.

Comparativo de las series mensuales de delitos del tipo robo de ganado



Fuente: Elaboración de Sistemas de Gestión Integrados S.C., con información de la base estadística del SESNSP.

ROBO EN CARRETERAS

Según la Norma Técnica para la Clasificación Nacional de Delitos del Fuero Común para Fines Estadísticos emitida por el Instituto Nacional de Estadística y Geografía INEGI, un robo en carreteras es un delito que como bien jurídico afecta el patrimonio, la clasificación del delito en cuanto a su ejecución en la forma de acción es con violencia y sin violencia.

La siguiente tabla muestra la estadística de delitos del tipo robo en carreteras, reportadas tanto a nivel nacional como a nivel estatal, presenta un comparativo contra tres años anteriores a efecto de verificar su tendencia.

Serías mensuales de delitos del tipo robo en carreteras

ROBO EN CARRETERAS													
		Periodo											
		Ene	Feb	Mar	Abr	May	Jun	Jul	Ago	Sep	Oct	Nov	Dic
2011	Nacional	223	228	273	281	265	232	318	333	366	308	289	298
	San Luis Potosí	47	32	20	12	12	17	10	21	17	27	8	9
2012	Nacional	319	296	356	272	292	286	277	301	258	282	261	250
	San Luis Potosí	39	32	25	16	7	13	6	21	14	17	7	2

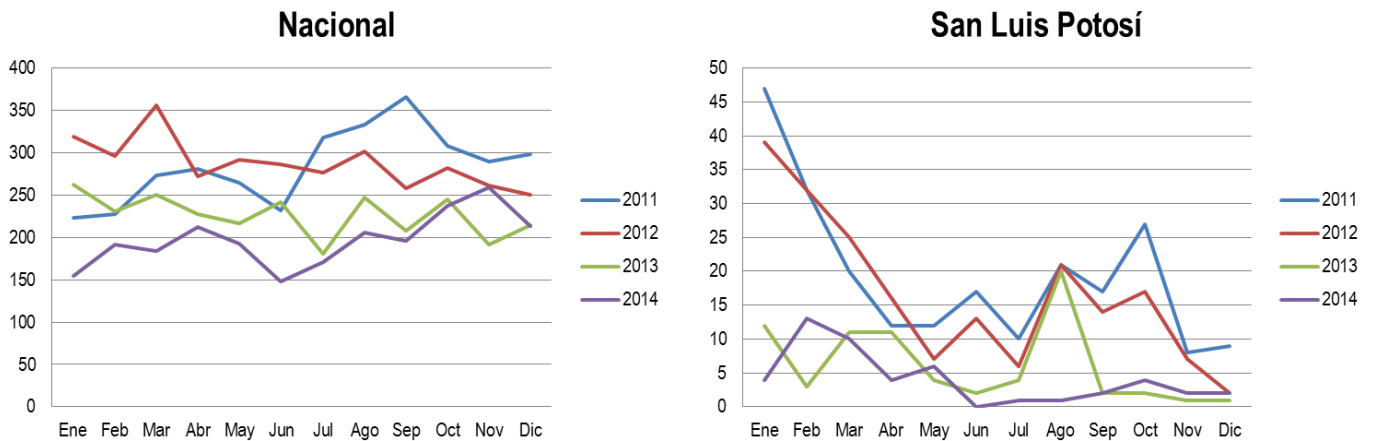
ROBO EN CARRETERAS													
		Periodo											
		Ene	Feb	Mar	Abr	May	Jun	Jul	Ago	Sep	Oct	Nov	Dic
2013	Nacional	262	231	250	227	217	242	181	247	208	245	191	214
	San Luis Potosí	12	3	11	11	4	2	4	20	2	2	1	1
2014	Nacional	155	192	184	212	193	148	171	206	196	237	259	213
	San Luis Potosí	4	13	10	4	6	0	1	1	2	4	2	2

Fuente: Elaboración de Sistemas de Gestión Integrados S.C., con información de la base estadística del SESNSP.

El análisis comparativo, hace evidente que a nivel nacional del año 2011 al 2012 se tuvo un incremento de 36 delitos, sin embargo, en ese periodo SLP presentó una disminución de 33 delitos, del año 2012 al 2013 la disminución fue de 735 delitos a nivel nacional y a nivel estatal la disminución fue de 126 delitos, por último, del año 2013 al 2014 el país presenta una disminución de 349 delitos y en SLP la disminución es de 24 delitos del tipo robo en carreteras.

Las siguientes gráficas muestran esta tendencia a la baja, comparando las series mensuales del delito robo en carreteras, así como, a nivel estatal, del año 2011 al 2014.

Comparativo de las series mensuales de delitos del tipo robo en carreteras



Fuente: Elaboración de Sistemas de Gestión Integrados S.C., con información de la base estadística del SESNSP.

ROBO A INSTITUCIONES BANCARIAS

Según la Norma Técnica para la Clasificación Nacional de Delitos del Fuero Común para Fines Estadísticos emitida por el Instituto Nacional de Estadística y Geografía INEGI, un robo a institución bancaria es un delito que como bien jurídico afecta el patrimonio, la clasificación del delito en cuanto a su ejecución en la forma de acción es con violencia y sin violencia.

La siguiente tabla muestra la estadística de delitos del tipo robo a instituciones bancarias, reportadas tanto a nivel nacional como a nivel estatal, presenta un comparativo contra tres años anteriores a efecto de verificar su tendencia.

Series mensuales de delitos del tipo robo a instituciones bancarias

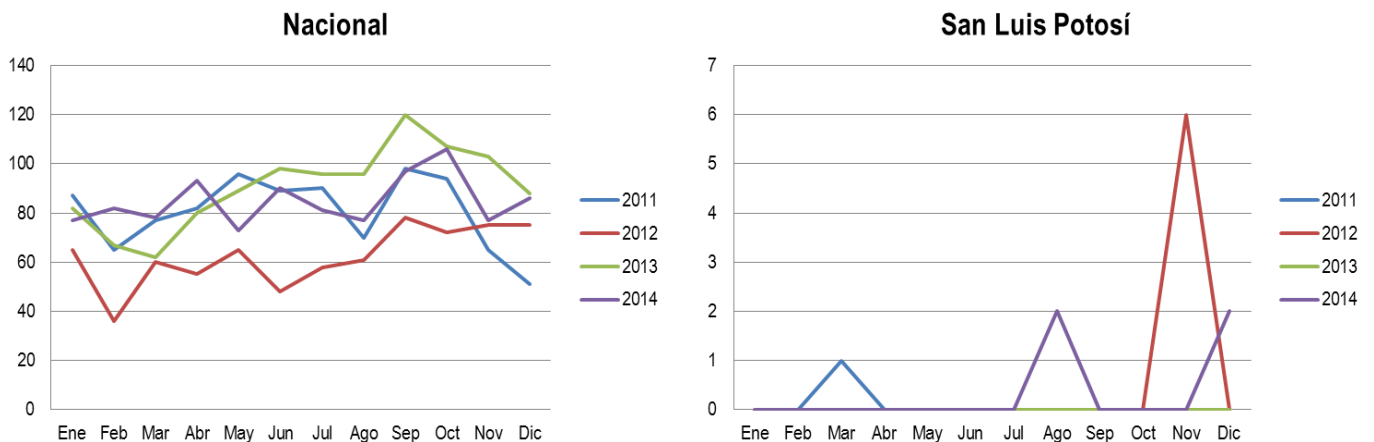
		ROBO A INSTITUCIONES BANCARIAS											
		Periodo											
		Ene	Feb	Mar	Abr	May	Jun	Jul	Ago	Sep	Oct	Nov	Dic
2011	Nacional	87	65	77	82	96	89	90	70	98	94	65	51
	San Luis Potosí	0	0	1	0	0	0	0	0	0	0	0	0
2012	Nacional	65	36	60	55	65	48	58	61	78	72	75	75
	San Luis Potosí	0	0	0	0	0	0	0	0	0	0	6	0
2013	Nacional	82	67	62	80	89	98	96	96	120	107	103	88
	San Luis Potosí	0	0	0	0	0	0	0	0	0	0	0	0
2014	Nacional	77	82	78	93	73	90	81	77	97	106	77	86
	San Luis Potosí	0	0	0	0	0	0	0	2	0	0	0	2

Fuente: Elaboración de Sistemas de Gestión Integrados S.C., con información de la base estadística del SESNSP.

El análisis comparativo hace evidente que del año 2013 al 2014 en San Luis Potosí se han presentado robos a instituciones bancarias, a diferencia del periodo anterior donde no se presentaron delitos de este tipo, y precisamente bajo los 6 que se presentaron en el año 2012, según la base estadística del SESNSP. En el país, del año 2011 al 2012 se tuvo una disminución de 216 delitos, del año 2012 al 2013 se presentó un incremento de 340 delitos, por último, del año 2013 al 2014 presenta una disminución de 71 delitos del tipo robo a institución bancaria.

Las siguientes gráficas muestran esta tendencia, comparando las series mensuales del delito robo a instituciones bancarias, así como, a nivel estatal, del año 2011 al 2014.

Comparativo de las series mensuales de delitos del tipo robo a instituciones bancarias



Fuente: Elaboración de Sistemas de Gestión Integrados S.C., con información de la base estadística del SESNSP.

VII. ANÁLISIS FODA DE LAS INSTITUCIONES ESTATALES DE SEGURIDAD PÚBLICA

ANÁLISIS DE FORTALEZAS, DEBILIDADES, OPORTUNIDADES Y AMENAZAS

Durante el desarrollo del presente informe, se pudo detectar diversas debilidades y fortalezas internas tanto en el personal operativo y administrativo como en los procesos que se realizan para lograr la seguridad pública de la ciudadanía potosina; a su vez se visualizan oportunidades y amenazas externas que pueden ser aprovechadas y disminuidas respectivamente, para que en conjunto con las fortalezas internas se logre un cumplimiento mayor a lo estipulado en cada uno de los proyectos de inversión y metas para los diferentes PPN que se aprueban en el año.

Es importante señalar que una matriz FODA se compone de factores internos y externos que dependiendo su implicación, se debe buscar disminuirlos, aprovecharlos, reducirlos al mínimo o eliminarlos. Así pues, el siguiente esquema se compone de las principales fortalezas que se buscará aprovechar e incrementar; se compone también de las principales debilidades detectadas que se buscará eliminar, las principales oportunidades que existen en el sector, mismas que se deben aprovechar y las principales amenazas que se deben considerar por ser parte del entorno, todo ello con una combinación matricial que genere estrategias puntuales.

Cabe puntualizar que no es necesario contar con un número igual de fortalezas que de oportunidades y de amenazas que debilidades para la generación de la matriz, a su vez, no depende del número de FODAS detectados el número de estrategias a generar. Del mismo modo, muchas de las acciones consideradas como amenazas pueden ser consideradas como oportunidades, por lo que se repetirán en ambas secciones.

Debido a la cantidad de fortalezas, debilidades, oportunidades y amenazas que se detectaron, la matriz se presentará seccionada.

Matriz FODA

FORTALEZAS	DEBILIDADES
<p>Capacitaciones impartidas en tiempo y forma para la entrada en vigor del Nuevo Sistema de Justicia Penal.</p> <p>Las metas del PPN de Instrumentación de la Estrategia en el Combate al Secuestro se cumplieron al 100%.</p> <p>Los principales centros penitenciarios de la Pila, Ciudad Valles y Matehuala mantienen el equipo en óptima de comunicación.</p> <p>Actualmente, cuentan con tres arcos lectores instalados y operando estratégicamente en las principales avenidas de la capital de San Luis Potosí, con el fin de detectar vehículos con reporte de robo.</p>	<p>3 de cada 10 elementos policiales les han llevado a cabo la evaluación de Control de Confianza.</p> <p>Falta de priorización a la Capacitación de elementos de seguridad pública, al 31 de diciembre presenta un avance de 13.5%.</p> <p>Falta de aprovechamiento respecto a la adquisición de los elementos necesarios para implementar el sistema de huella balística y rastreo computarizado de armamento, ya que se cuenta con equipo y todavía no está en operación.</p> <p>Únicamente la mitad de los registros de información penitenciaria son inscritos correctamente.</p> <p>Falta de agilidad en la contratación de servicios de ampliación y remodelación del CAVID, el Centro de Atención Temprana, y de la Coordinación General de la Defensoría Social, los tres en Rio Verde.</p> <p>En el Centro de atención de llamadas de emergencia 066 atienden 1 de cada 2 llamadas.</p> <p>El tiempo de respuesta para la atención de llamadas en 066 es de 00:15:55, cuando el tiempo promedio esperado es de 00:12:55.</p> <p>Falta de capacitación especializada para el personal de Laboratorio de Genética.</p> <p>El nivel de fortalecimiento de las instituciones de seguridad pública es de 44.5%</p>

OPORTUNIDADES	AMENAZAS
<p>Fortalecer la rápida inauguración de los centros de justicia para las mujeres planeados.</p> <p>La situación del país obliga la entrada en vigor del Nuevo Sistema de Justicia Penal en su totalidad para el 2016, para lo cual se tienen recursos gubernamentales disponibles para las instituciones operadoras (Poder Judicial, Procuraduría General de Justicia, Secretaría de Seguridad Pública, Coordinación General de la Defensoría Social, Reinserción Social, Centro de Atención a Víctimas del Delito), mismos que se deben aprovechar.</p>	<p>Las redes sociales y todos los avances tecnológicos han provocado que la población se encuentre cada vez más informada y más rápido, en ocasiones, antes de que las autoridades puedan reaccionar ante algún evento.</p>

ESTRATEGIAS
<ul style="list-style-type: none"> - Llevar a cabo la inauguración rápida de los centros de justicia para mujeres. - Fortalecer la evaluación de Control de Confianza de los elementos policiales. - Acelerar las capacitaciones de los elementos de seguridad pública. - Contratación de personal para incrementar el número de llamadas atendidas en 066. - Incrementar el número de líneas y de personal para la atención. Acelerar la capacitación especializada para el personal del Laboratorio de Genética. - Aprovechar la tecnología y ponerla al servicio de las autoridades para difundir rápidamente las acciones que favorecen a la comunidad en materia de seguridad pública.

VIII. CONCLUSIONES Y RECOMENDACIONES

VIII. CONCLUSIONES Y RECOMENDACIONES

En el presente informe se solicitó el análisis presupuestal para cada uno de los Programas, indicando por ejercicio fiscal 2012, 2013 y 2014 de manera independiente y con corte al 31 de diciembre de 2014, los presupuestos convenidos, modificados, los montos pagados, devengados y comprometidos, diferenciando el recurso federal del FASP y la aportación estatal, para mayor referencia de la información. Por lo anterior de forma global a continuación se detalla por cada ejercicio fiscal el ejercicio de los recursos:

Respecto al ejercicio fiscal **2012**, al Estado le fue aprobado un monto de **\$260,421,205.00** (Doscientos sesenta millones cuatrocientos veintiún mil doscientos cinco pesos 00/100 M.N.) del Fondo de Aportaciones para la Seguridad Pública con una aportación Estatal de **\$52,084,241.00** (Cincuenta y dos millones ochenta y cuatro mil doscientos cuarenta y un pesos 00/100 M.N.) y una aportación Federal de **\$208,336,964.00** (Doscientos ocho mil trescientos treinta y seis mil novecientos sesenta y cuatro pesos 00/100 M.N.). El saldo con corte al 31 de diciembre de 2014 es de \$9,085,207.04 (Nueve millones ochenta y cinco mil doscientos siete pesos 04/100 M.N.) lo que representa un porcentaje de avance del 96.51% de los cuales \$4,557,445.17 (Cuatro millones quinientos cincuenta y siete mil cuatrocientos cuarenta y cinco pesos 17/100 M.N.) corresponden al saldo de recursos Estatales y \$4,527,761.87 (Cuatro millones quinientos veintisiete mil setecientos sesenta y un pesos 81/100 M.N.) corresponden al saldo de recursos Federales. Para el ejercicio fiscal 2012 con corte al 31 de diciembre de 2014, el PPN con el mayor porcentaje de avance fue Unidad de Inteligencia Patrimonial y Económica (UIPE'S) con un 99.96% y el PPN con el menor porcentaje de avance con corte al mismo periodo es el Programa Evaluación de los distintos programas o acciones con un 53.28%.

Respecto al ejercicio fiscal **2013**, al Estado le fue aprobado un monto de **\$268,838,311.25** (Doscientos sesenta millones ochocientos treinta y ocho mil trescientos once pesos 25/100 M.N.) del Fondo de Aportaciones para la Seguridad Pública con una aportación Estatal de **\$53,767,662.25** (Cincuenta y tres millones setecientos sesenta y siete mil seiscientos sesenta y dos pesos 25/100 M.N.) y una aportación Federal de **\$215,070,649.00** (Doscientos quince millones setenta mil seiscientos cuarenta y nueve pesos 00/100 M.N.). El saldo con corte al 31 de diciembre de 2014 es de \$13,616,634.17 (Trece millones seiscientos dieciséis mil seiscientos treinta y cuatro pesos 17/100 M.N.) lo que representa un porcentaje de avance del 94.94% de los cuales \$10,291,697.61 (Diez millones doscientos noventa y un mil seiscientos noventa y siete pesos 61/100 M.N.) corresponden al saldo de recursos Estatales y \$3,324,936.56 (Tres millones trescientos veinticuatro mil novecientos treinta y seis pesos 56/100 M.N.) corresponden al saldo de recursos Federales. Para el ejercicio fiscal 2013 con corte al 31 de diciembre de 2014, el PPN con el mayor porcentaje de avance fue Servicios de Llamadas de Emergencia 066 y de Denuncia Anónima 089 con un 99.88% y el PPN con el menor porcentaje de avance con corte al mismo periodo es Prevención Social de la Violencia y la Delincuencia con Participación Ciudadana con un 55.71%.

Finalmente con respecto al ejercicio **2014**, al Estado le fue aprobado un monto de **\$280,342,767.50** (Doscientos ochenta mil trescientos cuarenta y dos mil setecientos sesenta y siete pesos 50/100 M.N.) del Fondo de Aportaciones para la Seguridad Pública con una aportación Estatal de **\$56,068,553.50** (Cincuenta y seis millones sesenta y ocho mil quinientos cincuenta y tres pesos 50/100 M.N.) y una aportación Federal de **\$224,274,214.00** (Doscientos veinticuatro millones doscientos setenta y cuatro mil doscientos catorce pesos 00/100 M.N.). El saldo con corte al 31 de diciembre de 2014 es de \$43,605,738.85 (Cuarenta y tres millones seiscientos cinco mil setecientos treinta y ocho pesos 85/100 M.N.) lo que representa un porcentaje de avance del 84.45% de los cuales \$15,567,520.97 (Quince millones quinientos sesenta y siete mil quinientos veinte pesos 97/100 M.N.) corresponden al saldo de recursos Estatales y \$28,038,217.88 (Veintiocho millones treinta y ocho mil doscientos diecisiete pesos 88/100 M.N.) corresponden al saldo de recursos Federales. Para el ejercicio fiscal 2014 con corte al 31 de diciembre de 2014, el PPN con el mayor porcentaje de avance fue Instrumentación de la Estrategia en el Combate al Secuestro (UECS) con un 99.83% y el PPN con el menor porcentaje de avance con corte al mismo periodo es Fortalecimiento de las Capacidades de Evaluación de Control de Confianza con un 33.98%.

Se concluye el análisis presupuestal, analizando los ejercicios fiscales 2012 al 2014 que el PPN con el mayor porcentaje en promedio de avance con corte al 31 de diciembre de 2014 es Instrumentación de la Estrategia en el combate al secuestro (UECS) con un 99.43% lo que representa el menor rezago que es de 0.57%.

En cuanto a los Programas de Prioridad Nacional se presentan las particularidades relevantes, en primera instancia: en el PPN 3 Profesionalización de las Instituciones de Seguridad Pública, 9 de 13 metas muestran cumplimiento del 100%, y sólo la meta referente a la capacitación del personal de la Secretaría de Seguridad Pública muestra el avance menor con 13.5%.

Las metas del PPN 4 Instrumentación de la Estrategia en el Combate al Secuestro (U.E.C.S) presentan un avance del 100% de acuerdo a la información proporcionada.

Las metas del PPN 5 Implementación de Centros de Operación Estratégica (COE'S) presentan excelentes resultados, a excepción de la primera meta que presenta un 90% de avance, dicha meta es referente a la adquisición de equipamiento especializado, así como equipamiento mínimo básico para las metas especializadas en la materia en las diferentes regiones del estado.

En cuanto al PPN 6 Huella Balística y Rastreo Computarizado de Armamento (IBIS/ETRACE), la meta 3 de 4 es la única que presenta un excelente resultado, y el resto presentan un avance del 85%.

Las metas del PPN 7 Acceso a la Justicia para las Mujeres presentan excelentes resultados, a excepción de la meta 2 que presenta un avance del 40%.

En el PPN 8 Nuevo Sistema de Justicia Penal, las metas menos favorecidas son las de ampliación y remodelación, donde 3 de 5 presentan un 15% de avance a causa del proceso de contratación, sin embargo cumple al 100% con la capacitación programada para la entrada en vigor del Nuevo Sistema de Justicia Penal Acusatorio.

Las metas del PPN 9 Fortalecimiento de las Capacidades Humanas y Tecnológicas del Sistema Penitenciario Nacional presentan buenos resultados, a excepción de la meta 6 referente a la población masculina interna en tratamiento contra las adicciones.

En el PPN 10 Red Nacional de Telecomunicaciones, 10 de 18 metas presentan excelentes resultados sin embargo, la meta menos favorecida con un 47% de avance, referente a combustibles, lubricantes y aditivos para la operación de la red estatal de telecomunicaciones de Gobierno del Estado. En el mismo sentido, las metas referentes a mantener operativos los equipos de radio portátiles; combustibles, lubricantes y aditivos para la operación de red estatal de telecomunicaciones de gobierno del estado, no presentan avance.

El PPN11 Sistema Nacional de Información (Bases De Datos) presenta cumplimiento total es dos de sus tres metas, y la meta 1 presenta importantes avances de 96%, es decir se quedó a 4% de alcanzar el objetivo, este es referente a las tomas y capturas de información necesarias para actualizar las bases de datos biométricas y de personal así como el monitoreo y suministro de las bases de datos de Plataforma México.

El PPN 12 Servicios de Llamadas de Emergencia 066 y de Denuncia Anónima 089 presenta dos de sus cinco metas con total cumplimiento, las metas 2 y 3 presentan importantes avances de 90 y 85%, respectivamente, y la meta 1 es la que presenta el menor avance, de 57%, este último, es referente a mantener en operación el Sistema de Atención de Llamadas de Emergencias 066 en las cuatro zonas del Estado (Zona Huasteca, Zona Altiplano, Zona Media y Zona Centro).

El PPN 13 Registro Público Vehicular, cuenta con 3 metas, de las cuales 2 presentan cumplimiento total y la meta 1 presenta el avance menos favorecido de 51%, este último, referente a la colocación de constancias de inscripción.

El PPN 14 Unidad de Inteligencia Patrimonial y Económica (UIPE'S), cuenta con 3 metas, de las cuales solo la meta 2 presenta cumplimiento total, y la meta 1 y 2 no presentan avance, referentes al logro de la aprobación de la iniciativa para tipificar la conducta de operaciones con recursos de procedencia ilícita y terrorismo y su financiamiento por el Congreso Local y la emisión de la nueva convocatoria para reclutar al personal pericial en materia contable, informática y a los policías ministeriales faltantes en la unidad.

El PPN 15 Genética Forense cuenta con 3 metas de las cuales presentan porcentajes de avance favorables.

En el PPN 17 Fortalecimiento de Programas Prioritarios de las Instituciones Estatales de Seguridad Pública e Impartición de Justicia se evalúan 2 dependencias:

- Para la Secretaría de Seguridad Pública se reportan 2 metas, 1 al 100% correspondiente a la adquisición de 11 unidades vehiculares con equipo especial para Policía y la 2 con un avance del 4% correspondiente a la construcción de la Comandancia de la Región Zona Media.
- Para la Procuraduría General de Justicia se reporta 1 meta con un avance del 85% correspondiente a la adquisición de equipo básico para la investigación y persecución de los delitos.

En segunda instancia, se tiene que los indicadores presentan los siguientes resultados:

Resultados de Indicadores 2014

Definición del indicador	Resultado al 31 de diciembre de 2014	
1. Conocer el grado de avance en la creación y fortalecimiento de los Centros Estatales de Prevención (CEP), conforme a lo establecido en el Anexo Técnico del Convenio de Coordinación FASP.	C_{CEP} = porcentaje de avance en la creación del CEP (marco normativo con el cual CEP cuente con la personalidad jurídica correspondiente para su debida operación)	35%
	IEPA= desarrollo e implementación de estrategias, programas y acciones, conforme a las metas convenidas en el proyecto de inversión del Anexo Técnico del Convenio de Coordinación	86.67%
2. Avance en la aplicación de las evaluaciones de control de confianza al personal en activo pertenecientes al Servicio Profesional de Carrera de las Instituciones de Seguridad Pública y altos mandos de las mismas.	P_{ecc} = Porcentaje de personal en activo que cuenta con evaluaciones de control de confianza	34.83%
3. Profesionalización de los elementos policiales para el ejercicio fiscal.	A_{cp} = Porcentaje de elementos que han sido capacitados (SSP)	13.5%
	A_{cp} = Porcentaje de elementos que han sido capacitados (PGJE)	100%
4. Conocer el avance en la implementación del Sistema de Huella Balística	A_{hb} = Avance en la implementación del Sistema de Huella Balística y rastreo computarizado de armamento	83.33%
5. Conocer el desempeño en la operación del Sistema de Huella Balística, asociado al registro de información de casquillos y balas.	A_{ohb} = Avance en la implementación del Sistema de Huella Balística y rastreo computarizado de armamento	0%

Definición del indicador	Resultado al 31 de diciembre de 2014	
6. Conocer el avance en la creación y/o fortalecimiento de Centros Estatales de Justicia para las Mujeres así como de su operación con base en la implementación de programas, capacitación, modelos y protocolos desarrollados para tal efecto.	A_{CJM} = Avance en la implementación de centros de justicia para las Mujeres	67.64%
7. Avance en el impulso a la implementación del Nuevo Sistema de Justicia Penal, con base en la profesionalización, equipamiento e infraestructura de las instituciones policiales y de procuración de justicia.	ASJP = Avance en la implementación de Centros	77.93%
8. Conocer el avance de las metas comprometidas para el fortalecimiento del Sistema Penitenciario en las Entidades Federativas, en los rubros de Telecomunicaciones , Sistema Nacional de Información, Capacitación, Infraestructura y Equipamiento	A_{SPN} = Avance en el fortalecimiento del Sistema Penitenciario Estatal	98.38%
9. Disponibilidad de la Red de Radiocomunicaciones de la entidad federativa	D_{RNR} = Disponibilidad de la Red de Radiocomunicaciones de la entidad federativa en el periodo	97.89%
10. Consistencia en el registro de información de las Bases de Datos Nacionales	I_{RNPSP} = Índice de consistencia en el registro nacional de personal de seguridad pública	94.97%
	I_{RIP} = Índice de consistencia en el registro de información penitenciaria	54.32%
11. Porcentaje de homologación de los códigos de servicio especial (CSE) 066 y 089	H₀₆₆ = Porcentaje de homologación del código de servicio especial 066	100%
	H₀₈₉ = Porcentaje de homologación de código de servicio especial 089	100%
12. Índice de eficiencia en el tiempo de respuesta de la atención de las llamadas de emergencia realizadas a través del código de servicio especial 066 e índice de atención de llamadas de emergencia y de denuncia anónima	I_e = índice de eficiencia en el tiempo de respuesta de la atención de llamadas de emergencia (066)	81.15%
	I_{L1} = Índice de atención de las llamadas de emergencia y denuncia anónima realizadas (066)	49.97%
	I_{L1} = Índice de atención de las llamadas de emergencia y denuncia anónima realizadas (089)	884.76 %
13. Mide el nivel de avance en la implementación del programa considerando los diferentes elementos que lo componen	I_{CGP} = Índice de cumplimiento global del REPUVE	85.30%

Definición del indicador	Resultado al 31 de diciembre de 2014	
14. Mide el nivel de avance en la creación y/o fortalecimiento de laboratorios de genética forense	ALGF= Avance en la creación y/o fortalecimiento de laboratorios de Genética Forense	86.75%
15. Capacidad de análisis para la obtención de perfiles genéticos.	CPG= capacidad de análisis para la obtención de perfiles genéticos	170%
16. Avance en el fortalecimiento de las instituciones de seguridad pública, respecto a la realización de acciones de infraestructura y equipamiento.	AFISP= Avance en el fortalecimiento de las instituciones de seguridad pública e impartición de justicia	44.50%
17. Eficiencia en la aplicación de los recursos provenientes del FASP para el ejercicio fiscal vigente.	EAR= porcentaje del fondo que ha sido ejercido por la entidad federativa con respecto al monto del financiamiento conjunto convenido	71.56%

Fuente: Elaboración de Sistemas de Gestión Integrados S.C con información proporcionada por el SECESP.

El indicador 5 referente al desempeño en la operación del Sistema de Huella Balística, asociado al registro de información de casquillos y balas, no presenta avances en la implementación del Sistema de Huella Balística y rastreo computarizado de armamento.

Por otro lado, los indicadores que fueron menos favorecidos en su resultado son:

- el indicador “3. Profesionalización de los elementos policiales para el ejercicio fiscal” correspondientes a la SSP con un 13.5% de elementos que han sido capacitados,
- el “2. Avance en la aplicación de las evaluaciones de control de confianza al personal en activo pertenecientes al Servicio Profesional de Carrera de las Instituciones de Seguridad Pública y altos mandos de las mismas” con 34.83% de personal en activo que cuenta con evaluaciones de control de confianza.
- el “1. Conocer el grado de avance en la creación y fortalecimiento de los Centros Estatales de Prevención (CEP)”, con 35% de avance en la creación del CEP.

Por último, los indicadores que presentan cumplimiento total son: los dos indicadores relacionados con el porcentaje de homologación de los códigos de servicio especial (CSE) 066 y 089 respectivamente, así como relacionado con la Profesionalización del personal de Procuraduría General de Justicia, mismos que son reportados con el 100% de cumplimiento.

RECOMENDACIONES

En primer lugar, se recomienda dar a conocer a las instituciones de San Luis Potosí los resultados obtenidos para fortalecer la importancia del cumplimiento de las metas así como el objetivo de la medición de los indicadores.

En segundo lugar, se sugiere tomar las medidas pertinentes en base a los resultados obtenidos en cada indicador ya que solo tres de diecisiete cumplieron con totalidad el objetivo y según sea el caso, llevar a cabo acciones correctivas y/o preventivas y analizar las causas de raíz, de igual forma es importante que todas aquellas acciones que determinen implementar les den puntual seguimiento.

Como última recomendación, se sugiere la medición de los indicadores de forma trimestral y/o semestral lo cual permitiría la acción oportuna para encausar el avance para el logro total de las metas.

IX. RESULTADOS DE LA ENCUESTA INSTITUCIONAL

IX. RESULTADOS RELEVANTES DE LA EVALUACIÓN INSTITUCIONAL

En este capítulo se presenta un resumen de la información obtenida a través de la Encuesta Institucional, un instrumento que sirve para evaluar la percepción de los elementos operativos de las Instituciones de Seguridad Pública y de Procuración de Justicia de los resultados de la ejecución de los programas.

Esta Encuesta Institucional fue emitida por la Dirección General de Planeación a su vez el SECESP, proporcionó al evaluador externo SGI el instrumento de recolección el día 26 de agosto de 2014.

En cumplimiento a lo establecido en el Artículo 13 apartado VI de los Lineamientos Generales para el Diseño y Ejecución de los Programas de Evaluación FASP, el cual establece que el levantamiento deberá realizarse durante el periodo comprendido del 6 al 31 de octubre, el evaluador externo inició el levantamiento de la encuesta el día 13 de octubre y finalizó el 17 del mismo mes; posteriormente se procedió a la captura de los resultados en el programa SPSS (Statistical Package for the Social Science).

Una vez finalizado el proceso de análisis, se entregó el día 3 de diciembre de 2013 el informe gráfico de resultados y la base de datos de la encuesta en formato SPSS, cumpliendo así al Artículo 14 de los mencionados Lineamientos, el cual menciona que las entidades tienen plazo límite de entrega el día 19 de diciembre de 2014.

El resultado de dicha encuesta se encuentra publicado en la página oficial de la SSPE.

X. AVANCE PRESUPUESTAL DE EJERCICIOS VIGENTES Y ANTERIORES

X. AVANCE PRESUPUESTAL DE EJERCICIOS VIGENTES Y ANTERIORES

PROGRAMA CON PRIORIDAD NACIONAL	SISTEMA NACIONAL DE SEGURIDAD PUBLICA																		
	APLICACIÓN DE LOS RECURSOS ASIGNADOS A LOS PROGRAMAS CON PRIORIDAD NACIONAL FASP 2012																		
	Cifras al 31 de Diciembre de 2014																		
	FINANCIAMIENTO CONJUNTO																		
	PRESUPUESTO CONVENIDO			PRESUPUESTO MODIFICADO			PRESUPUESTO COMPROMETIDO			PRESUPUESTO DEVENGADO			PRESUPUESTO PAGADO			PRESUPUESTO EJERCIDO			SALDO POR EJERCER
	FEDERAL	ESTATAL	TOTAL	FEDERAL	ESTATAL	TOTAL	FEDERAL	ESTATAL	TOTAL	FEDERAL	ESTATAL	TOTAL	FEDERAL	ESTATAL	TOTAL	FEDERAL	ESTATAL	TOTAL	
PREVENCION SOCIAL DE LA VIOLENCIA Y LA DELINCUENCIA CON PARTICIPACION CIUDADANA	\$0.00	\$6,350,000.00	\$6,350,000.00	\$0.00	\$0.00	\$0.00	\$0.00	\$22,768.47	\$22,768.47	\$0.00	\$0.00	\$0.00	\$0.00	\$6,052,497.80	\$6,052,497.80	\$0.00	\$266,601.38	\$266,601.38	\$8,132.35
FORTALECIMIENTO DE LAS CAPACIDADES DE EVALUACION DE CONTROL DE CONFIANZA	\$7,013,650.00	\$13,437,267.00	\$20,450,917.00	\$0.00	\$0.00	\$0.00	\$119,304.00	\$0.00	\$119,304.00	\$98,507.00	\$0.00	\$98,507.00	\$6,294,361.41	\$7,207,588.94	\$13,501,950.35	\$181,841.97	\$2,583,655.50	\$2,765,497.47	\$3,965,658.18
PROFESIONALIZACION DE LAS INSTITUCIONES DE SEGURIDAD PUBLICA	\$8,406,863.66	\$7,944,640.14	\$16,351,503.80	\$0.00	\$0.00	\$0.00	\$83.32	\$1,869.74	\$1,953.06	\$0.00	\$0.00	\$0.00	\$8,352,965.15	\$7,787,342.82	\$16,140,307.97	\$0.00	\$53,832.00	\$53,832.00	\$155,410.77
INSTRUMENTACION DE LA ESTRATEGIA EN EL COMBATE AL SECUESTRO (UECS)	\$0.00	\$0.00	\$0.00	\$0.00	\$0.00	\$0.00	\$0.00	\$0.00	\$0.00	\$0.00	\$0.00	\$0.00	\$0.00	\$0.00	\$0.00	\$0.00	\$0.00	\$0.00	\$0.00
IMPLEMENTACION DE CENTROS DE OPERACION (COE'S)	\$0.00	\$0.00	\$0.00	\$0.00	\$0.00	\$0.00	\$0.00	\$0.00	\$0.00	\$0.00	\$0.00	\$0.00	\$0.00	\$0.00	\$0.00	\$0.00	\$0.00	\$0.00	\$0.00
HUELLA BALISTICA Y RASTREO COMPUTARIZADO (BISIETRACE)	\$0.00	\$0.00	\$0.00	\$0.00	\$0.00	\$0.00	\$0.00	\$0.00	\$0.00	\$0.00	\$0.00	\$0.00	\$0.00	\$0.00	\$0.00	\$0.00	\$0.00	\$0.00	\$0.00
ACCESO A LA JUSTICIA PARA LAS MUJERES	\$6,782,855.00	\$1,000,000.00	\$7,782,855.00	\$0.00	\$0.00	\$0.00	\$63,572.86	\$0.00	\$63,572.86	\$0.00	\$0.00	\$0.00	\$6,434,938.29	\$985,127.71	\$7,420,066.00	\$3,648.00	\$0.00	\$3,648.00	\$295,568.14
NUEVO SISTEMA DE JUSTICIA PENAL	\$1,684,833.34	\$0.00	\$1,684,833.34	\$0.00	\$0.00	\$0.00	\$0.00	\$0.00	\$0.00	\$0.00	\$0.00	\$0.00	\$1,489,013.35	\$0.00	\$1,489,013.35	\$0.00	\$0.00	\$0.00	\$195,819.99
FORTALECIMIENTO DE LAS CAPACIDADES HUMANAS Y TECNOLOGICAS DEL SISTEMA PENITENCIARIO NACIONAL	\$35,205,354.17	\$6,551,902.14	\$41,757,256.31	\$0.00	\$0.00	\$0.00	\$17,785.71	\$71,125.63	\$88,911.34	\$0.00	\$0.00	\$0.00	\$34,799,768.28	\$6,242,985.37	\$41,042,743.65	\$124,107.52	\$27,442.58	\$151,550.10	\$474,051.22
RED NACIONAL DE TELECOMUNICACIONES	\$30,085,000.00	\$3,752,000.00	\$33,837,000.00	\$0.00	\$0.00	\$0.00	\$474,708.20	\$0.00	\$474,708.20	\$0.00	\$0.00	\$0.00	\$29,478,806.61	\$3,538,652.13	\$33,017,458.74	\$0.00	\$0.00	\$0.00	\$344,833.06
SISTEMA NACIONAL DE INFORMACION (BASE DE DATOS)	\$17,400,864.23	\$1,904,000.00	\$19,304,864.23	\$0.00	\$0.00	\$0.00	\$185,648.24	\$6,217.60	\$191,865.84	\$33,582.00	\$45,079.92	\$78,661.92	\$16,320,917.87	\$1,538,526.32	\$17,859,444.19	\$108,847.44	\$900.00	\$109,747.44	\$1,065,144.84
SERVICIOS DE LLAMADAS DE EMERGENCIA 066 Y DENUNCIA ANONIMA 089	\$9,120,874.00	\$219,126.00	\$9,340,000.00	\$0.00	\$0.00	\$0.00	\$0.00	\$0.00	\$0.00	\$18,015.35	\$0.00	\$18,015.35	\$9,101,772.06	\$179,841.70	\$9,281,613.76	\$0.00	\$0.00	\$0.00	\$40,370.89
REGISTRO PUBLICO VEHICULAR	\$5,665,738.98	\$2,683,560.72	\$8,349,299.70	\$0.00	\$0.00	\$0.00	\$0.00	\$0.00	\$0.00	\$0.00	\$0.00	\$0.00	\$5,512,920.59	\$2,443,278.62	\$7,956,199.21	\$0.00	\$229,716.60	\$229,716.60	\$163,383.89
UNIDAD DE INTELIGENCIA PATRIMONIAL Y ECONOMICA (UIPE'S)	\$5,939,589.00	\$0.00	\$5,939,589.00	\$0.00	\$0.00	\$0.00	\$0.00	\$0.00	\$0.00	\$0.00	\$0.00	\$0.00	\$3,760,183.85	\$0.00	\$3,760,183.85	\$2,177,000.00	\$0.00	\$2,177,000.00	\$2,405.15
EVALUACION DE LOS DISTINTOS PROGRAMAS O ACCIONES	\$900,000.00	\$0.00	\$900,000.00	\$0.00	\$0.00	\$0.00	\$0.00	\$0.00	\$0.00	\$0.00	\$0.00	\$0.00	\$479,540.62	\$0.00	\$479,540.62	\$0.00	\$0.00	\$0.00	\$420,459.38
GENETICA FORENSE	\$0.00	\$0.00	\$0.00	\$0.00	\$0.00	\$0.00	\$0.00	\$0.00	\$0.00	\$0.00	\$0.00	\$0.00	\$0.00	\$0.00	\$0.00	\$0.00	\$0.00	\$0.00	\$0.00
FORTALECIMIENTO DE PROGRAMAS PRIORITARIOS DE LAS INSTITUCIONES ESTATALES DE SEGURIDAD PUBLICA E IMPARTICION DE JUSTICIA	\$80,131,341.62	\$8,241,745.00	\$88,373,086.62	\$0.00	\$0.00	\$0.00	\$0.00	\$0.00	\$0.00	\$106,140.00	\$0.00	\$106,140.00	\$78,053,161.94	\$8,241,745.00	\$86,294,906.94	\$18,070.50	\$0.00	\$18,070.50	\$1,953,969.18

INFORME ANUAL DE EVALUACIÓN DEL FONDO DE APORTACIONES PARA LA SEGURIDAD PÚBLICA | SAN LUIS POTOSÍ 2014

PROGRAMA CON PRIORIDAD NACIONAL	SISTEMA NACIONAL DE SEGURIDAD PUBLICA																		
	APLICACIÓN DE LOS RECURSOS ASIGNADOS A LOS PROGRAMAS CON PRIORIDAD NACIONAL FASP 2013																		
	Cifras al 31 de Diciembre de 2014																		
	FINANCIAMIENTO CONJUNTO																		
	PRESUPUESTO CONVENIDO			PRESUPUESTO MODIFICADO			PRESUPUESTO COMPROMETIDO			PRESUPUESTO DEVENGADO			PRESUPUESTO PAGADO			PRESUPUESTO EJERCIDO			SALDO POR EJERCER
FEDERAL	ESTATAL	TOTAL	FEDERAL	ESTATAL	TOTAL	FEDERAL	ESTATAL	TOTAL	FEDERAL	ESTATAL	TOTAL	FEDERAL	ESTATAL	TOTAL	FEDERAL	ESTATAL	TOTAL		
PREVENCIÓN SOCIAL DE LA VIOLENCIA Y LA DELINCUENCIA CON PARTICIPACIÓN CIUDADANA	\$0.00	\$16,550,000.00	\$16,550,000.00	\$0.00	\$0.00	\$0.00	\$0.00	\$2,596.00	\$2,596.00	\$0.00	\$0.00	\$0.00	\$0.00	\$9,207,721.23	\$9,207,721.23	\$0.00	\$9,698.50	\$9,698.50	\$7,329,984.27
FORTALECIMIENTO DE LAS CAPACIDADES DE EVALUACIÓN DE CONTROL DE CONFIANZA	\$26,050,768.75	\$12,109,084.05	\$38,159,852.80	\$0.00	\$0.00	\$0.00	\$11,697,818.60	\$489,984.00	\$12,187,802.60	\$671,571.20	\$570,000.00	\$1,241,571.20	\$12,853,129.19	\$9,385,985.57	\$22,239,114.76	\$4,999.60	\$607,136.01	\$612,135.61	\$1,879,228.63
PROFESIONALIZACIÓN DE LAS INSTITUCIONES DE SEGURIDAD PÚBLICA	\$7,486,292.80	\$900,000.00	\$8,386,292.80	\$0.00	\$0.00	\$0.00	\$0.00	\$0.00	\$0.00	\$0.00	\$0.00	\$0.00	\$7,388,315.85	\$584,049.48	\$7,972,365.33	\$3,321.43	\$0.00	\$3,321.43	\$410,606.04
INSTRUMENTACIÓN DE LA ESTRATEGIA EN EL COMBATE AL SECUESTRO (UECS)	\$30,878,887.88	\$0.00	\$30,878,887.88	\$0.00	\$0.00	\$0.00	\$25,292.64	\$0.00	\$25,292.64	\$0.00	\$0.00	\$0.00	\$30,675,449.56	\$0.00	\$30,675,449.56	\$0.00	\$0.00	\$0.00	\$178,145.68
IMPLEMENTACIÓN DE CENTROS DE OPERACIÓN (COE'S)	\$10,643,043.00	\$0.00	\$10,643,043.00	\$0.00	\$0.00	\$0.00	\$600,687.90	\$0.00	\$600,687.90	\$0.00	\$0.00	\$0.00	\$9,874,457.87	\$0.00	\$9,874,457.87	\$0.00	\$0.00	\$0.00	\$167,897.23
HUELLA BALÍSTICA Y RASTREO COMPUTARIZADO (BISET RACE)	\$812,000.00	\$0.00	\$812,000.00	\$0.00	\$0.00	\$0.00	\$0.00	\$0.00	\$0.00	\$0.00	\$0.00	\$0.00	\$795,000.00	\$0.00	\$795,000.00	\$0.00	\$0.00	\$0.00	\$17,000.00
ACCESO A LA JUSTICIA PARA LAS MUJERES	\$5,000,000.00	\$0.00	\$5,000,000.00	\$0.00	\$0.00	\$0.00	\$291,471.04	\$0.00	\$291,471.04	\$45,379.20	\$0.00	\$45,379.20	\$4,070,966.95	\$0.00	\$4,070,966.95	\$258,240.84	\$0.00	\$258,240.84	\$333,941.97
NUEVO SISTEMA DE JUSTICIA PENAL	\$38,500,000.00	\$0.00	\$38,500,000.00	\$0.00	\$0.00	\$0.00	\$1,451,595.55	\$0.00	\$1,451,595.55	\$0.00	\$0.00	\$0.00	\$36,956,270.05	\$0.00	\$36,956,270.05	\$3,448.28	\$0.00	\$3,448.28	\$88,686.12
FORTALECIMIENTO DE LAS CAPACIDADES HUMANAS Y TECNOLOGICAS DEL SISTEMA PENITENCIARIO NACIONAL	\$15,991,832.30	\$2,348,336.20	\$18,340,168.50	\$0.00	\$0.00	\$0.00	\$5,361.12	\$0.00	\$5,361.12	\$3,538.00	\$0.00	\$3,538.00	\$15,884,030.27	\$2,348,336.20	\$18,232,366.47	\$6,938.03	\$0.00	\$6,938.03	\$91,964.88
RED NACIONAL DE TELECOMUNICACIONES	\$25,451,976.82	\$766,110.20	\$26,218,087.02	\$0.00	\$0.00	\$0.00	\$0.00	\$0.00	\$0.00	\$0.00	\$0.00	\$0.00	\$24,667,278.59	\$756,804.27	\$25,424,082.86	\$0.00	\$289.19	\$289.19	\$793,714.97
SISTEMA NACIONAL DE INFORMACION (BASE DE DATOS)	\$2,798,000.00	\$202,000.00	\$3,000,000.00	\$0.00	\$0.00	\$0.00	\$83,374.83	\$0.00	\$83,374.83	\$121,919.48	\$0.00	\$121,919.48	\$2,394,651.37	\$172,090.02	\$2,566,741.39	\$112,336.00	\$22,683.57	\$135,019.57	\$92,944.73
SERVICIOS DE LLAMADAS DE EMERGENCIA 066 Y DE DENUNCIA ANONIMA 089	\$22,015,613.18	\$1,697,134.15	\$23,712,747.33	\$0.00	\$0.00	\$0.00	\$0.00	\$0.00	\$0.00	\$0.00	\$0.00	\$0.00	\$22,014,826.31	\$1,669,599.07	\$23,684,425.38	\$0.00	\$0.00	\$0.00	\$28,321.95
REGISTRO PUBLICO VEHICULAR	\$3,116,857.27	\$9,097,933.65	\$12,214,790.92	\$0.00	\$0.00	\$0.00	\$0.00	\$0.00	\$0.00	\$0.00	\$0.00	\$0.00	\$3,048,360.10	\$7,382,076.69	\$10,430,436.79	\$0.00	\$1,713,728.51	\$1,713,728.51	\$70,625.62
UNIDAD DE INTELIGENCIA PATRIMONIAL Y ECONOMICA (JIPE'S)	\$523,057.00	\$2,850,000.00	\$3,373,057.00	\$0.00	\$0.00	\$0.00	\$0.00	\$0.00	\$0.00	\$0.00	\$0.00	\$0.00	\$521,990.26	\$1,404,000.00	\$1,925,990.26	\$0.00	\$0.00	\$0.00	\$1,447,066.74
EVALUACION DE LOS DISTINTOS PROGRAMAS O ACCIONES	\$1,300,000.00	\$2,235,000.00	\$3,535,000.00	\$0.00	\$0.00	\$0.00	\$0.00	\$0.00	\$0.00	\$0.00	\$0.00	\$0.00	\$967,886.97	\$1,939,814.23	\$2,907,701.20	\$0.00	\$197,308.10	\$197,308.10	\$429,990.70
GENETICA FORENSE	\$8,810,400.72	\$0.00	\$8,810,400.72	\$0.00	\$0.00	\$0.00	\$0.00	\$0.00	\$0.00	\$0.00	\$0.00	\$0.00	\$8,633,062.89	\$0.00	\$8,633,062.89	\$0.00	\$0.00	\$0.00	\$177,337.83
FORTALECIMIENTO DE PROGRAMAS PRIORITARIOS DE LAS INSTITUCIONES ESTATALES DE SEGURIDAD PUBLICA E IMPARTICION DE JUSTICIA	\$15,691,919.28	\$5,012,064.00	\$20,703,983.28	\$0.00	\$0.00	\$0.00	\$10,648.28	\$0.00	\$10,648.28	\$0.00	\$0.00	\$0.00	\$15,596,243.48	\$5,012,064.00	\$20,608,307.48	\$5,850.71	\$0.00	\$5,850.71	\$79,176.81

INFORME ANUAL DE EVALUACIÓN DEL FONDO DE APORTACIONES PARA LA SEGURIDAD PÚBLICA | SAN LUIS POTOSÍ 2014

PROGRAMA CON PRIORIDAD NACIONAL	SISTEMA NACIONAL DE SEGURIDAD PUBLICA																		
	APLICACIÓN DE LOS RECURSOS ASIGNADOS A LOS PROGRAMAS CON PRIORIDAD NACIONAL FASP 2014																		
	Cifras al 31 de Diciembre de 2014																		
	FINANCIAMIENTO CONJUNTO																		
	PRESUPUESTO CONVENIDO			PRESUPUESTO MODIFICADO			PRESUPUESTO COMPROMETIDO			PRESUPUESTO DEVENGADO			PRESUPUESTO PAGADO			PRESUPUESTO EJERCIDO			SALDO POR EJERCER
FEDERAL	ESTATAL	TOTAL	FEDERAL	ESTATAL	TOTAL	FEDERAL	ESTATAL	TOTAL	FEDERAL	ESTATAL	TOTAL	FEDERAL	ESTATAL	TOTAL	FEDERAL	ESTATAL	TOTAL		
PREVENCIÓN SOCIAL DE LA VIOLENCIA Y LA DELINCUENCIA CON PARTICIPACIÓN CIUDADANA	\$0.00	\$7,506,800.00	\$7,506,800.00	\$0.00	\$0.00	\$0.00	\$0.00	\$577,457.63	\$577,457.63	\$0.00	\$67,806.87	\$67,806.87	\$0.00	\$5,101,069.39	\$5,101,069.39	\$0.00	\$664,896.51	\$664,896.51	\$1,095,569.60
FORTALECIMIENTO DE LAS CAPACIDADES DE EVALUACIÓN DE CONTROL DE CONFIANZA	\$20,320,000.00	\$16,680,000.00	\$37,000,000.00	\$0.00	\$0.00	\$0.00	\$2,346,955.75	\$98,357.02	\$2,445,312.77	\$0.00	\$0.00	\$0.00	\$960,705.70	\$8,537,690.85	\$9,498,396.55	\$131,342.63	\$496,652.81	\$627,995.44	\$24,428,295.24
PROFESIONALIZACIÓN DE LAS INSTITUCIONES DE SEGURIDAD PÚBLICA	\$7,552,244.00	\$688,756.00	\$8,241,000.00	\$0.00	\$0.00	\$0.00	\$87,440.31	\$13,458.50	\$100,898.81	\$0.00	\$0.00	\$0.00	\$3,130,598.92	\$506,350.74	\$3,636,949.66	\$218,886.54	\$54,818.85	\$273,705.39	\$4,229,446.14
INSTRUMENTACIÓN DE LA ESTRATEGIA EN EL COMBATE AL SEQUESTRO (UECS)	\$34,792,563.00	\$848,141.00	\$35,640,704.00	\$0.00	\$0.00	\$0.00	\$0.00	\$0.00	\$0.00	\$0.00	\$0.00	\$34,731,439.00	\$848,141.00	\$35,579,580.00	\$0.00	\$0.00	\$0.00	\$0.00	\$61,124.00
IMPLEMENTACIÓN DE CENTROS DE OPERACIÓN (COES)	\$10,431,256.00	\$2,144,600.00	\$12,575,856.00	\$0.00	\$0.00	\$0.00	\$0.00	\$0.00	\$0.00	\$0.00	\$0.00	\$10,239,995.20	\$2,142,200.00	\$12,382,195.20	\$0.00	\$0.00	\$0.00	\$0.00	\$193,660.80
HUELLA BALÍSTICA Y RASTREO COMPUTARIZADO (BISETRACE)	\$473,648.00	\$118,412.00	\$592,060.00	\$0.00	\$0.00	\$0.00	\$463,067.00	\$115,766.99	\$578,833.99	\$0.00	\$0.00	\$0.00	\$0.00	\$0.00	\$0.00	\$0.00	\$0.00	\$0.00	\$13,226.01
ACCESO A LA JUSTICIA PARA LAS MUJERES	\$4,778,000.00	\$222,000.00	\$5,000,000.00	\$0.00	\$0.00	\$0.00	\$2,110,864.44	\$56,174.16	\$2,167,038.60	\$0.00	\$0.00	\$0.00	\$2,659,735.51	\$153,595.95	\$2,813,331.46	\$5,179.14	\$0.00	\$5,179.14	\$14,450.80
NUEVO SISTEMA DE JUSTICIA PENAL	\$49,596,456.00	\$408,000.00	\$50,004,456.00	\$0.00	\$0.00	\$0.00	\$12,756,224.90	\$0.00	\$12,756,224.90	\$1,542,085.75	\$3,733.34	\$1,545,819.09	\$30,611,323.76	\$234,581.68	\$30,845,905.44	\$2,539,658.28	\$57,902.33	\$2,597,560.61	\$2,258,945.96
FORTALECIMIENTO DE LAS CAPACIDADES HUMANAS Y TECNOLÓGICAS DEL SISTEMA PENITENCIARIO NACIONAL	\$16,693,826.18	\$2,815,795.07	\$19,509,621.25	\$0.00	\$0.00	\$0.00	\$1,757,151.95	\$533,720.85	\$2,290,872.80	\$544,704.93	\$0.00	\$544,704.93	\$13,403,507.16	\$2,019,929.29	\$15,423,436.45	\$146,959.63	\$0.00	\$146,959.63	\$1,103,647.44
RED NACIONAL DE TELECOMUNICACIONES	\$28,965,448.00	\$2,768,552.00	\$31,734,000.00	\$0.00	\$0.00	\$0.00	\$2,321,904.98	\$110,000.00	\$2,431,904.98	\$0.00	\$0.00	\$0.00	\$24,557,088.57	\$2,019,404.52	\$26,576,493.09	\$309,293.00	\$273,441.12	\$582,734.12	\$2,142,867.81
SISTEMA NACIONAL DE INFORMACION (BASE DE DATOS)	\$5,348,960.00	\$1,604,240.00	\$6,953,200.00	\$0.00	\$0.00	\$0.00	\$1,351,656.40	\$274,683.32	\$1,626,339.72	\$46,382.34	\$22,654.80	\$69,037.14	\$3,848,387.05	\$747,384.02	\$4,595,771.07	\$0.00	\$21,394.00	\$21,394.00	\$640,658.07
SERVICIOS DE LLAMADAS DE EMERGENCIA 066 Y DENUNCIA ANONIMA 089	\$12,903,000.00	\$4,163,000.00	\$17,066,000.00	\$0.00	\$0.00	\$0.00	\$106,094.99	\$143,442.50	\$249,537.49	\$96,048.00	\$0.00	\$96,048.00	\$11,984,650.54	\$2,434,101.34	\$14,418,751.88	\$274,794.80	\$252,893.29	\$527,688.09	\$1,773,974.54
REGISTRO PÚBLICO VEHICULAR	\$960,309.30	\$8,724,833.70	\$9,685,143.00	\$0.00	\$0.00	\$0.00	\$0.00	\$0.00	\$0.00	\$0.00	\$0.00	\$570,975.35	\$6,005,893.90	\$6,576,869.25	\$140,309.30	\$493,345.70	\$633,655.00	\$2,474,618.75	
UNIDAD DE INTELIGENCIA PATRIMONIAL Y ECONOMICA (JIPES)	\$56,000.00	\$1,184,000.00	\$1,240,000.00	\$0.00	\$0.00	\$0.00	\$0.00	\$0.00	\$0.00	\$0.00	\$0.00	\$56,000.00	\$1,060,000.00	\$1,116,000.00	\$0.00	\$0.00	\$0.00	\$0.00	\$124,000.00
EVALUACIÓN DE LOS DISTINTOS PROGRAMAS O ACCIONES	\$640,000.00	\$2,325,400.55	\$2,965,400.55	\$0.00	\$0.00	\$0.00	\$260,000.01	\$120,000.00	\$380,000.01	\$0.00	\$0.00	\$0.00	\$379,999.99	\$660,890.75	\$1,040,890.74	\$0.00	\$18,677.80	\$18,677.80	\$1,525,832.00
GENÉTICA FORENSE	\$862,051.00	\$219,875.70	\$1,081,926.70	\$0.00	\$0.00	\$0.00	\$225,507.00	\$56,377.00	\$281,884.00	\$0.00	\$0.00	\$0.00	\$360,708.28	\$21,666.00	\$382,374.28	\$0.00	\$0.00	\$0.00	\$417,668.42
FORTALECIMIENTO DE PROGRAMAS PRIORITARIOS DE LAS INSTITUCIONES ESTATALES DE SEGURIDAD PÚBLICA E IMPARTICIÓN DE JUSTICIA	\$29,900,452.52	\$3,646,147.48	\$33,546,600.00	\$0.00	\$0.00	\$0.00	\$7,905,000.00	\$0.00	\$7,905,000.00	\$0.00	\$0.00	\$0.00	\$20,933,891.59	\$3,430,937.71	\$24,364,829.30	\$119,477.43	\$49,540.00	\$169,017.43	\$1,107,753.27

Fuente: Elaboración de Sistemas de Gestión Integrados S.C con información proporcionada por el SECESP de acuerdo al Anexo C de los LGDEPE FASP 2014.

PPN 1: PREVENCIÓN SOCIAL DE LA VIOLENCIA Y LA DELINCUENCIA CON PARTICIPACIÓN CIUDADANA

De acuerdo a los Lineamientos Generales para el Diseño y Ejecución de los Programas de Evaluación para el Ejercicio Fiscal 2014 del FASP, en el capítulo III, Sección III, Artículo 15, inciso X, se solicita desarrollar el análisis presupuestal para cada uno de los programas, indicando por ejercicio fiscal 2012, 2013 y 2014, de manera independiente y con corte al 31 de diciembre de 2014, los presupuestos convenidos, modificados, los montos pagados, devengados y comprometidos, diferenciando el recurso federal del FASP y la aportación estatal.

Al ser éste el primer Programa con Prioridad Nacional que se analiza, se señala en este capítulo la referencia de los LGDEPE, posteriormente en los capítulos del 2 al 17, únicamente se hará referencia a ello para evitar duplicar información y a su vez dar cumplimiento a la estructura requerida del presente informe, iniciando el análisis con el ejercicio fiscal 2012, 2013 y concluyendo con el 2014.

Por lo anterior y de acuerdo a la información proporcionada por el SECESP en concordancia con el Anexo Técnico se estipula que se otorgó para este PPN en el ejercicio fiscal 2012, un total de \$6,350,800.00 (Seis millones trescientos cincuenta mil ochocientos pesos 00/100 M.N.), el total de los recursos son derivados de la aportación estatal. La siguiente tabla muestra el desglose de los recursos aprobados por rubro.

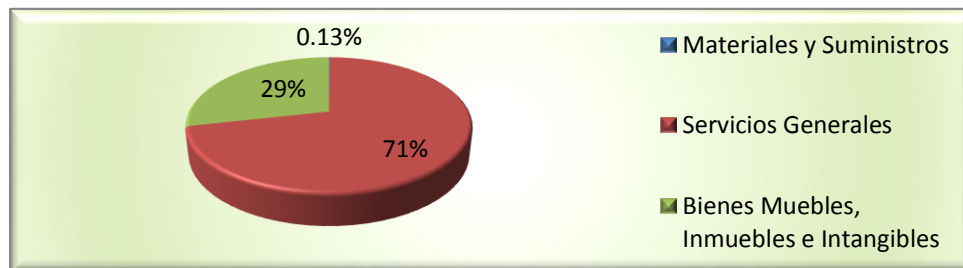
Metas y montos aprobados en el Anexo Técnico para el PPN 1 para el ejercicio fiscal 2012

PREVENCIÓN SOCIAL DE LA VIOLENCIA Y LA DELINCUENCIA CON PARTICIPACIÓN CIUDADANA			
RUBRO SUBRUBRO	APORTACIONES FEDERALES	APORTACIONES ESTATALES	FINANCIAMIENTO CONJUNTO
Materiales y Suministros	\$0.00	\$8,543.40	\$8,543.40
Servicios Generales	\$0.00	\$4,532,321.94	\$4,532,321.94
Bienes Muebles, Inmuebles e Intangibles	\$0.00	\$1,809,134.66	\$1,809,134.66
TOTAL	\$0.00	\$6,350,000.00	\$6,350,000.00

Fuente: Elaboración de Sistemas de Gestión Integrados S.C con información proporcionada por el SECESP.

La distribución gráfica de los recursos aprobados, se muestra en el siguiente gráfico:

Asignación de recursos del monto autorizado para el PPN 1 para el ejercicio fiscal 2012



Fuente: Elaboración de Sistemas de Gestión Integrados S.C con información proporcionada por el SECESP.

De acuerdo a la información proporcionada, este PPN en relación al ejercicio fiscal 2012 con cifras al 31 de diciembre de 2014, se encuentra con un avance del 99.87%, en la siguiente tabla se muestra un desglose de los montos aprobados contra los montos ejercidos:

Estatus de requerimientos para el PPN 1 para el ejercicio fiscal 2012

PREVENCIÓN SOCIAL DE LA VIOLENCIA Y LA DELINCUENCIA CON PARTICIPACIÓN CIUDADANA								
RUBRO SUBRUBRO	PRESUPUESTO CONVENIDO	PRESUPUESTO MODIFICADO	PRESUPUESTO COMPROMETIDO	PRESUPUESTO DEVENGADO	PRESUPUESTO PAGADO	PRESUPUESTO EJERCIDO	SALDO	% DE AVANCE
Materiales y Suministros	\$8,543.40	\$0.00	\$0.00	\$0.00	\$8,543.40	\$0.00	\$0.00	100.00%
Servicios Generales	\$4,532,321.94	\$0.00	\$0.00	\$0.00	\$4,512,295.95	\$20,025.98	\$0.01	100.00%
Bienes Muebles, Inmuebles e Intangibles	\$1,809,134.66	\$0.00	\$22,768.47	\$0.00	\$1,531,658.45	\$246,575.40	\$8,132.34	99.55%
TOTAL	\$6,350,000.00	\$0.00	\$22,768.47	\$0.00	\$6,052,497.80	\$266,601.38	\$8,132.35	99.87%

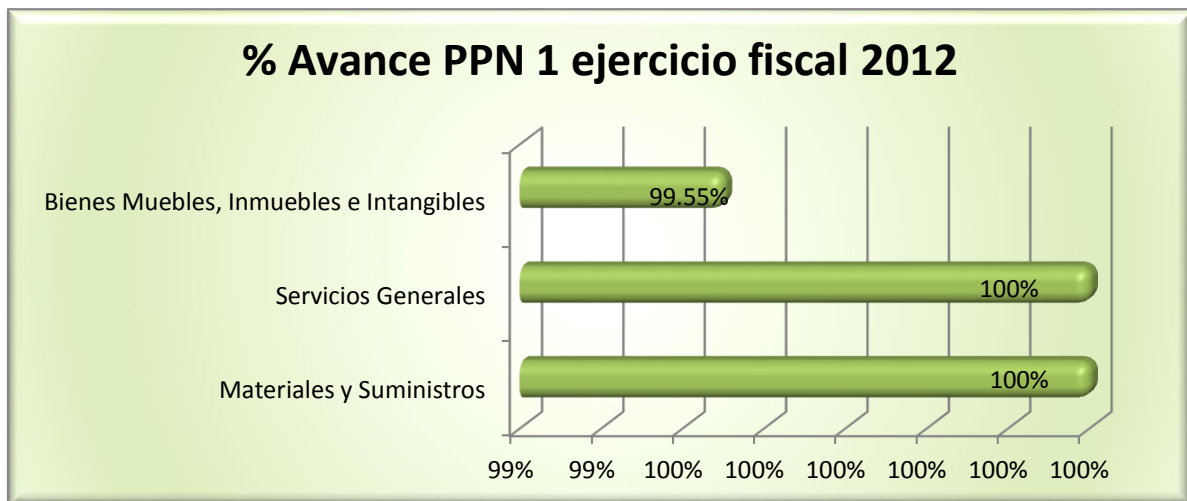
Fuente: Elaboración de Sistemas de Gestión Integrados S.C con información proporcionada por el SECESP.

Como se puede observar, el único rubro que no ha completado el avance en la ejecución del recurso es el de bienes muebles, inmuebles e intangibles, con un 99.55%. A la fecha 31 de diciembre de 2014, se tenían comprometidos \$22,768.47 (Veintidos mil setecientos sesenta y ocho pesos 47/100 M.N.), pagados \$1,531,658.45 (Un millón quinientos treinta y un mil seiscientos cincuenta y ocho pesos 45/100 M.N.) y ejercidos \$246,575.40 (Doscientos cuarenta y seis mil quinientos setenta y cinco pesos 40/100 M.N.) para este rubro, dando un total de \$1,801,002.32 (Un millón ochocientos un mil dos pesos 32/100 M.N.).

Este PPN presenta un saldo final de \$8,132.34 (Ocho mil ciento treinta y dos pesos 34/100 M.N.), siendo así el segundo (en una escala del 1 al 17) Programa con Prioridad Nacional en avance en el Estado de San Luis Potosí.

El avance en la ejecución de recursos económicos de este PPN se muestra en el siguiente gráfico.

Avance físico financiero PPN 1 para el ejercicio fiscal 2012 al 31 de diciembre 2014



Fuente: Elaboración de Sistemas de Gestión Integrados S.C con información proporcionada por el SECESP.

En relación al FASP 2013 y al Anexo Técnico correspondiente a dicho año, se estipula que se otorgó para este PPN en el ejercicio fiscal 2013, un total de \$16,550,000.00 (Dieciseis millones quinientos cincuenta mil pesos 00/100 M.N.), el total de los recursos son derivados de la aportación estatal. La siguiente tabla muestra el desglose de los recursos aprobados por rubro.

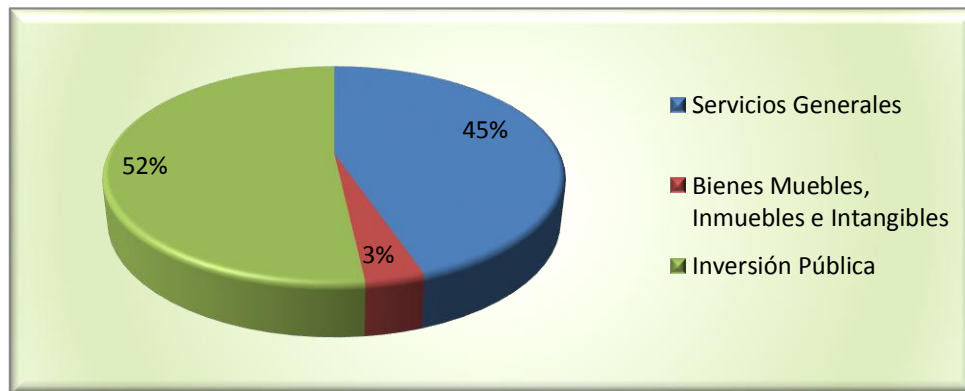
Metas y montos aprobados en el Anexo Técnico para el PPN 1 para el ejercicio fiscal 2013

PREVENCIÓN SOCIAL DE LA VIOLENCIA Y LA DELINCUENCIA CON PARTICIPACIÓN CIUDADANA			
RUBRO SUBRUBRO	APORTACIONES FEDERALES	APORTACIONES ESTATALES	FINANCIAMIENTO CONJUNTO
Servicios Generales	\$0.00	\$7,400,000.00	\$7,400,000.00
Bienes Muebles, Inmuebles e Intangibles	\$0.00	\$581,100.00	\$581,100.00
Inversión Pública	\$0.00	\$8,568,900.00	\$8,568,900.00
TOTAL	\$0.00	\$16,550,000.00	\$16,550,000.00

Fuente: Elaboración de Sistemas de Gestión Integrados S.C con información proporcionada por el SECESP.

La distribución gráfica de los recursos aprobados, se muestra en el siguiente gráfico:

Asignación de recursos del monto autorizado para el PPN 1 para el ejercicio fiscal 2013



Fuente: Elaboración de Sistemas de Gestión Integrados S.C con información proporcionada por el SECESP.

De acuerdo a la información proporcionada, este PPN en relación al ejercicio fiscal 2013 con cifras al 31 de diciembre de 2014, se encuentra con un avance del 55.71%, en la siguiente tabla se muestra un desglose de los montos aprobados contra los montos ejercidos:

Estatus de requerimientos para el PPN 1 para el ejercicio fiscal 2013

PREVENCIÓN SOCIAL DE LA VIOLENCIA Y LA DELINCUENCIA CON PARTICIPACIÓN CIUDADANA								
RUBRO SUBRUBRO	PRESUPUESTO CONVENIDO	PRESUPUESTO MODIFICADO	PRESUPUESTO COMPROMETIDO	PRESUPUESTO DEVENGADO	PRESUPUESTO PAGADO	PRESUPUESTO EJERCIDO	SALDO	% DE AVANCE
Servicios Generales	\$7,400,000.00	\$0.00	\$0.00	\$0.00	\$6,990,000.20	\$0.00	\$409,999.80	94.46%
Bienes Muebles, Inmuebles e Intangibles	\$581,100.00	\$0.00	\$2,596.00	\$0.00	\$446,239.53	\$0.00	\$132,264.47	77.24%
Inversión Pública	\$8,568,900.00	\$0.00	\$0.00	\$0.00	\$1,771,481.50	\$9,698.50	\$6,787,720.00	20.79%
TOTAL	\$16,550,000.00	\$0.00	\$2,596.00	\$0.00	\$9,207,721.23	\$9,698.50	\$7,329,984.27	55.71%

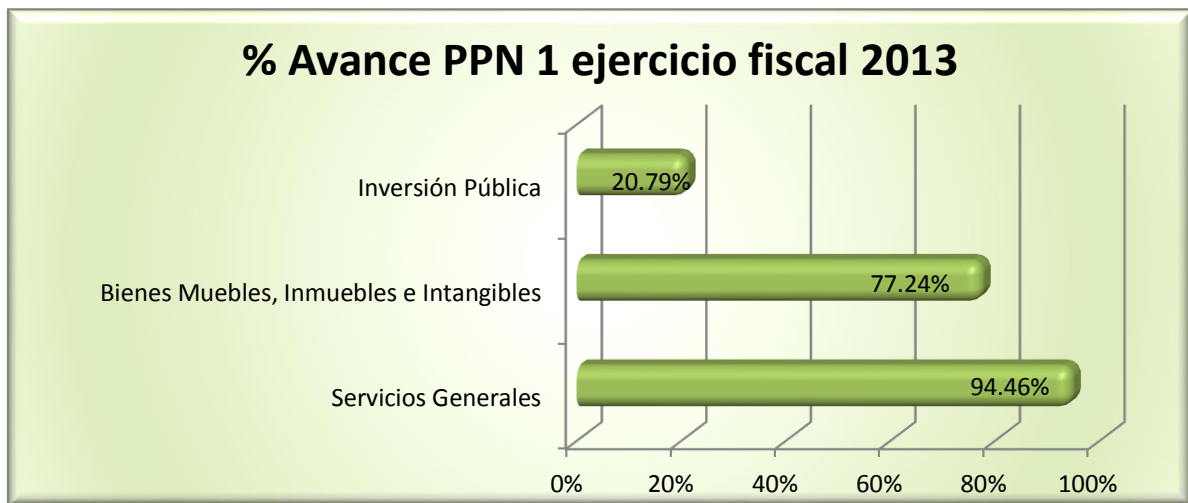
Fuente: Elaboración de Sistemas de Gestión Integrados S.C con información proporcionada por el SECESP.

Como se puede observar, el rubro con el mayor porcentaje de avance al 31 de diciembre de 2014 en la ejecución del recurso es el de Servicios Generales con un 94.46%.

Este PPN presenta un saldo final de \$7,329,984.27 (Siete millones trescientos veintinueve mil novecientos ochenta y cuatro pesos 27/100 M.N.), siendo así el décimo séptimo (en una escala del 1 al 17) Programa con Prioridad Nacional en avance en el Estado de San Luis Potosí.

El avance en la ejecución de recursos económicos de este PPN se muestra en el siguiente gráfico.

Avance físico financiero PPN 1 para el ejercicio fiscal 2013 al 31 de diciembre 2014



Fuente: Elaboración de Sistemas de Gestión Integrados S.C con información proporcionada por el SECESP.

Por último en relación al FASP 2014 y al Anexo Técnico correspondiente a dicho año, se estipula que se otorgó para este PPN en el ejercicio fiscal 2014, un total de \$7,506,800.00 (Siete millones quinientos seis mil ochocientos pesos 00/100 M.N.), el total de los recursos son derivados de la aportación estatal. La siguiente tabla muestra el desglose de los recursos aprobados por rubro.

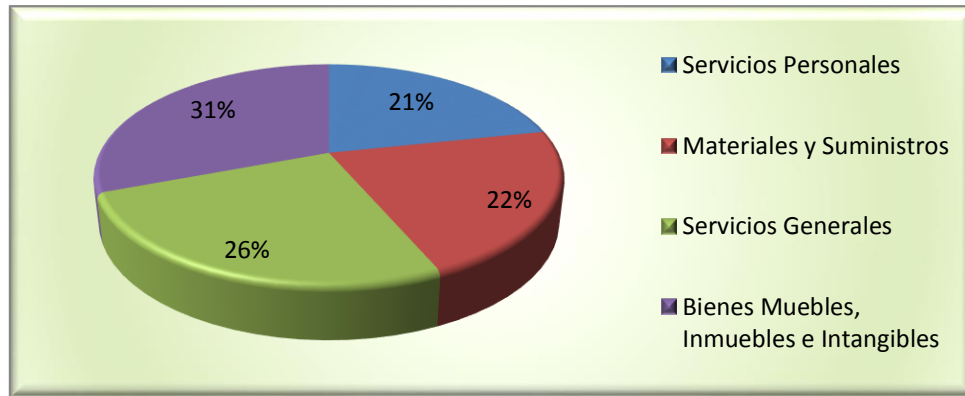
Metas y montos aprobados en el Anexo Técnico para el PPN 1 para el ejercicio fiscal 2014

PREVENCIÓN SOCIAL DE LA VIOLENCIA Y LA DELINCUENCIA CON PARTICIPACIÓN CIUDADANA			
RUBRO SUBRUBRO	APORTACIONES FEDERALES	APORTACIONES ESTATALES	FINANCIAMIENTO CONJUNTO
Servicios Personales	\$0.00	\$1,626,541.88	\$1,626,541.88
Materiales y Suministros	\$0.00	\$1,636,612.82	\$1,636,612.82
Servicios Generales	\$0.00	\$1,936,722.79	\$1,936,722.79
Bienes Muebles, Inmuebles e Intangibles	\$0.00	\$2,306,922.51	\$2,306,922.51
TOTAL	\$0.00	\$7,506,800.00	\$7,506,800.00

Fuente: Elaboración de Sistemas de Gestión Integrados S.C con información proporcionada por el SECESP.

La distribución gráfica de los recursos aprobados, se muestra en el siguiente gráfico:

Asignación de recursos del monto autorizado para el PPN 1 para el ejercicio fiscal 2014



Fuente: Elaboración de Sistemas de Gestión Integrados S.C con información proporcionada por el SECESP.

De acuerdo a la información proporcionada, este PPN en relación al ejercicio fiscal 2014 con cifras al 31 de diciembre de 2014, se encuentra con un avance del 85.41%, en la siguiente tabla se muestra un desglose de los montos aprobados contra los montos ejercidos:

Estatus de requerimientos para el PPN 1 para el ejercicio fiscal 2014

PREVENCIÓN SOCIAL DE LA VIOLENCIA Y LA DELINCUENCIA CON PARTICIPACIÓN CIUDADANA								
RUBRO SUBRUBRO	PRESUPUESTO CONVENIDO	PRESUPUESTO MODIFICADO	PRESUPUESTO COMPROMETIDO	PRESUPUESTO DEVENGADO	PRESUPUESTO PAGADO	PRESUPUESTO EJERCIDO	SALDO	% DE AVANCE
Servicios Personales	\$1,626,541.88	\$0.00	\$0.00	\$0.00	\$909,123.07	\$60,364.36	\$657,054.45	59.60%
Materiales y Suministros	\$1,636,612.82	\$0.00	\$143,385.63	\$67,806.87	\$1,137,826.27	\$0.00	\$287,594.05	82.43%
Servicios Generales	\$1,936,722.79	\$0.00	\$434,072.00	\$0.00	\$1,013,726.57	\$338,003.12	\$150,921.10	92.21%
Bienes Muebles, Inmuebles e Intangibles	\$2,306,922.51	\$0.00	\$0.00	\$0.00	\$2,040,393.48	\$266,529.03	\$0.00	100.00%
TOTAL	\$7,506,800.00	\$0.00	\$577,457.63	\$67,806.87	\$5,101,069.39	\$664,896.51	\$1,095,569.60	85.41%

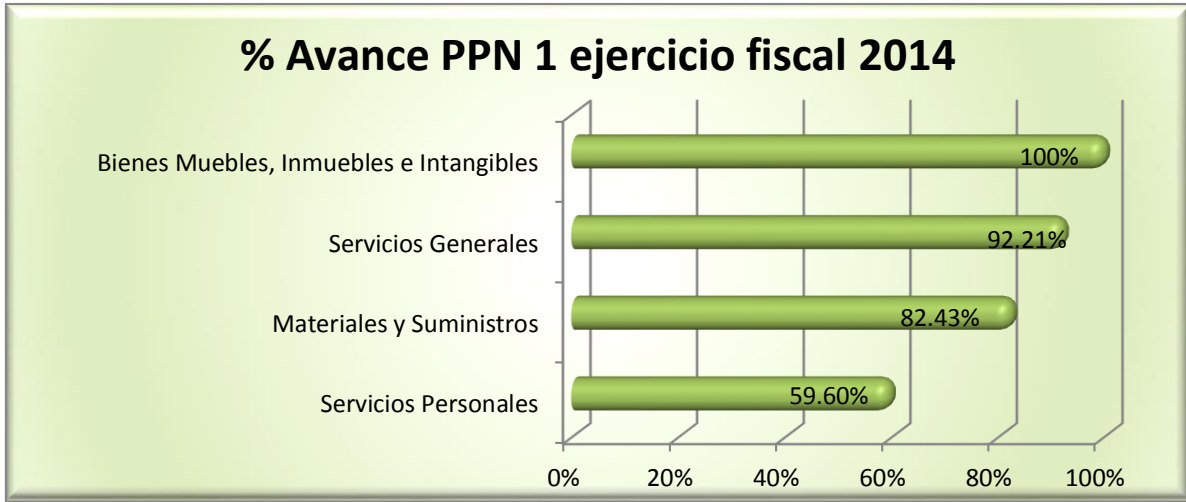
Fuente: Elaboración de Sistemas de Gestión Integrados S.C con información proporcionada por el SECESP.

Como se puede observar, el rubro con el mayor porcentaje de avance al 31 de diciembre de 2014 en la ejecución del recurso es el de Bienes Muebles, Inmuebles e Intangibles con un 100%.

Este PPN presenta un saldo final de \$1,095,569.60 (Un millón noventa y cinco mil quinientos sesenta y nueve pesos 60/100 M.N.), siendo así el décimo segundo (en una escala del 1 al 17) Programa con Prioridad Nacional en avance en el Estado de San Luis Potosí.

El avance en la ejecución de recursos económicos de este PPN se muestra en el siguiente gráfico.

Avance físico financiero PPN 1 para el ejercicio fiscal 2014 al 31 de diciembre 2014



Fuente: Elaboración de Sistemas de Gestión Integrados S.C con información proporcionada por el SECESP.

PPN 2: FORTALECIMIENTO DE LAS CAPACIDADES DE EVALUACIÓN EN CONTROL DE CONFIANZA

De acuerdo a la información proporcionada por el SECESP en concordancia con el Anexo Técnico se estipula que se otorgó para este PPN en el ejercicio fiscal 2012, un total de \$20,450,917.00 (Veinte millones cuatrocientos cincuenta mil novecientos diecisiete pesos 00/100 M.N.), de los cuales \$7,013,650.00 (Siete millones trece mil seiscientos cincuenta pesos 00/100 M.N.) son recursos derivados de la aportación federal y \$13,437,267.00 (Trece millones cuatrocientos treinta y siete mil doscientos sesenta y siete pesos 00/100 M.N.) son recursos derivados de la aportación estatal. La siguiente tabla muestra el desglose de los recursos aprobados por rubro.

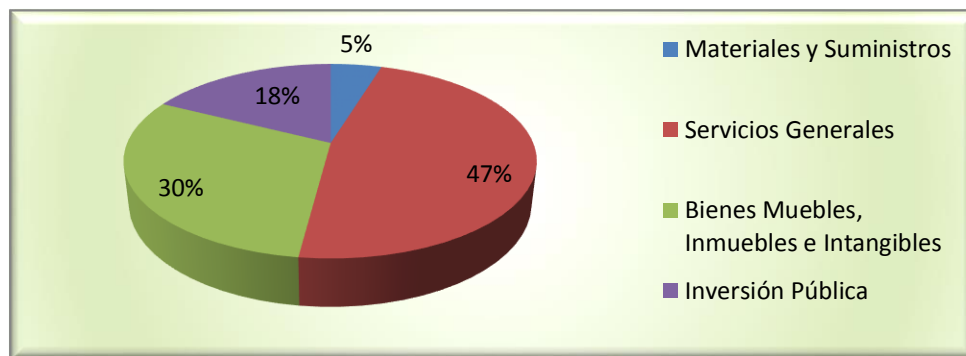
Metas y montos aprobados en el Anexo Técnico para el PPN 2 para el ejercicio fiscal 2012

FORTALECIMIENTO DE LAS CAPACIDADES DE EVALUACIÓN EN CONTROL DE CONFIANZA			
RUBRO SUBRUBRO	APORTACIONES FEDERALES	APORTACIONES ESTATALES	FINANCIAMIENTO CONJUNTO
Materiales y Suministros	\$971,344.54	\$0.00	\$971,344.54
Servicios Generales	\$237,000.00	\$9,440,466.81	\$9,677,466.81
Bienes Muebles, Inmuebles e Intangibles	\$5,805,305.46	\$400,000.00	\$6,205,305.46
Inversión Pública	\$0.00	\$3,596,800.19	\$3,596,800.19
TOTAL	\$7,013,650.00	\$13,437,267.00	\$20,450,917.00

Fuente: Elaboración de Sistemas de Gestión Integrados S.C con información proporcionada por el SECESP.

La distribución gráfica de los recursos aprobados, se muestra en el siguiente gráfico:

Asignación de recursos del monto autorizado para el PPN 2 para el ejercicio fiscal 2012



Fuente: Elaboración de Sistemas de Gestión Integrados S.C con información proporcionada por el SECESP.

De acuerdo a la información proporcionada, este PPN en relación al ejercicio fiscal 2012 con cifras al 31 de diciembre de 2014, se encuentra con un avance del 80.61%, en la siguiente tabla se muestra un desglose de los montos aprobados contra los montos ejercidos:

Estatus de requerimientos para el PPN 2 para el ejercicio fiscal 2012

FORTALECIMIENTO DE LAS CAPACIDADES DE EVALUACIÓN EN CONTROL DE CONFIANZA								
RUBRO SUBRUBRO	PRESUPUESTO CONVENIDO	PRESUPUESTO MODIFICADO	PRESUPUESTO O COMPROMETIDO	PRESUPUESTO O DEVENGADO	PRESUPUESTO O PAGADO	PRESUPUESTO EJERCIDO	SALDO	% DE AVANCE
Materiales y Suministros	\$971,344.54	\$0.00	\$86,650.00	\$0.00	\$867,792.92	\$2,076.40	\$14,825.22	98.47%
Servicios Generales	\$9,677,466.81	\$0.00	\$0.00	\$98,507.00	\$6,888,661.28	\$2,644,828.70	\$45,469.83	99.53%
Bienes Muebles, Inmuebles e Intangibles	\$6,205,305.46	\$0.00	\$32,654.00	\$0.00	\$5,745,496.15	\$118,592.37	\$308,562.94	95.03%
Inversión Pública	\$3,596,800.19	\$0.00	\$0.00	\$0.00	\$0.00	\$0.00	\$3,596,800.19	0.00%
TOTAL	\$20,450,917.00	\$0.00	\$119,304.00	\$98,507.00	\$13,501,950.35	\$2,765,497.47	\$3,965,658.18	80.61%

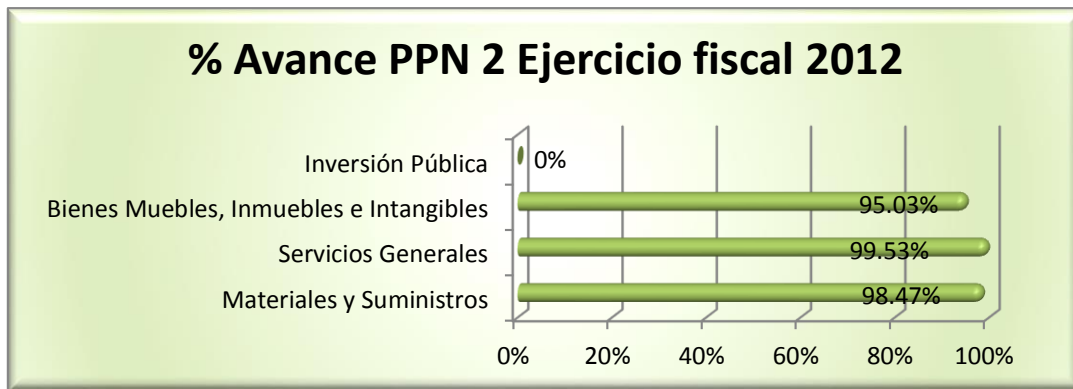
Fuente: Elaboración de Sistemas de Gestión Integrados S.C con información proporcionada por el SECESP.

Como se puede observar, el único rubro que no ha sido utilizado el recurso es el de inversión pública, con un avance del 0% al 31 de diciembre de 2014.

Este PPN presenta un saldo final de \$3,965,658.18 (Tres millones novecientos sesenta y cinco mil seiscientos cincuenta y ocho pesos 18/100 M.N.), siendo así el décimo segundo (en una escala del 1 al 17) Programa con Prioridad Nacional en avance en el ejercicio fiscal 2012 al 31 de diciembre de 2014 en el Estado de San Luis Potosí.

El avance en la ejecución de recursos económicos de este PPN se muestra en el siguiente gráfico.

Avance físico financiero PPN 2 para el ejercicio fiscal 2012 al 31 de diciembre 2014



Fuente: Elaboración de Sistemas de Gestión Integrados S.C con información proporcionada por el SECESP.

En relación al FASP 2013 y al Anexo Técnico correspondiente a dicho año, se estipula que se otorgó para este PPN en el ejercicio fiscal 2013, un total de \$38,159,852.80 (Treinta y ocho millones ciento cincuenta y nueve mil ochocientos cincuenta y dos pesos 80/100 M.N.), de los cuales \$26,050,768.75 (Veintiseis millones cincuenta mil setecientos sesenta y ocho pesos 75/100 M.N.) son recursos de aportación federal y \$12,109,084.05 (Doce millones ciento nueve mil ochenta y cuatro pesos 05/100 M.N.) son recursos de aportación estatal. La siguiente tabla muestra el desglose de los recursos aprobados por rubro.

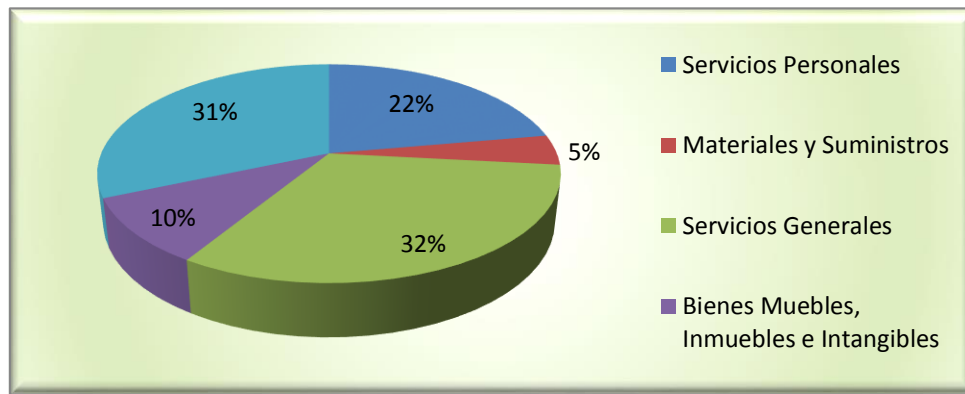
Metas y montos aprobados en el Anexo Técnico para el PPN 2 para el ejercicio fiscal 2013

FORTALECIMIENTO DE LAS CAPACIDADES DE EVALUACIÓN EN CONTROL DE CONFIANZA			
RUBRO SUBRUBRO	APORTACIONES FEDERALES	APORTACIONES ESTATALES	FINANCIAMIENTO CONJUNTO
Servicios Personales	\$0.00	\$8,482,000.00	\$8,482,000.00
Materiales y Suministros	\$1,450,000.00	\$250,000.00	\$1,700,000.00
Servicios Generales	\$9,133,268.75	\$3,127,084.05	\$12,260,352.80
Bienes Muebles, Inmuebles e Intangibles	\$3,467,500.00	\$250,000.00	\$3,717,500.00
Inversión Pública	\$12,000,000.00	\$0.00	\$12,000,000.00
TOTAL	\$26,050,768.75	\$12,109,084.05	\$38,159,852.80

Fuente: Elaboración de Sistemas de Gestión Integrados S.C con información proporcionada por el SECESP.

La distribución gráfica de los recursos aprobados, se muestra en el siguiente gráfico:

Asignación de recursos del monto autorizado para el PPN 2 para el ejercicio fiscal 2013



Fuente: Elaboración de Sistemas de Gestión Integrados S.C con información proporcionada por el SECESP.

De acuerdo a la información proporcionada, este PPN en relación al ejercicio fiscal 2013 con cifras al 31 de diciembre de 2014, se encuentra con un avance del 95.08%, en la siguiente tabla se muestra un desglose de los montos aprobados contra los montos ejercidos:

Estatus de requerimientos para el PPN 2 para el ejercicio fiscal 2013

FORTALECIMIENTO DE LAS CAPACIDADES DE EVALUACIÓN EN CONTROL DE CONFIANZA								
RUBRO SUBRUBRO	PRESUPUESTO CONVENIDO	PRESUPUESTO MODIFICADO	PRESUPUESTO COMPROMETIDO	PRESUPUESTO DEVENGADO	PRESUPUESTO PAGADO	PRESUPUESTO EJERCIDO	SALDO	% DE AVANCE
Servicios Personales	\$8,482,000.00	\$0.00	\$0.00	\$0.00	\$7,874,771.07	\$607,136.01	\$92.92	100.00%
Materiales y Suministros	\$1,700,000.00	\$0.00	\$0.00	\$0.00	\$1,641,860.62	\$0.00	\$58,139.38	96.58%
Servicios Generales	\$12,260,352.80	\$0.00	\$898,211.20	\$1,241,571.20	\$8,878,128.43	\$0.00	\$1,242,441.97	89.87%
Bienes Muebles, Inmuebles e Intangibles	\$3,717,500.00	\$0.00	\$303,591.40	\$0.00	\$2,838,064.64	\$4,999.60	\$570,844.36	84.64%
Inversión Pública	\$12,000,000.00	\$0.00	\$10,986,000.00	\$0.00	\$1,006,290.00	\$0.00	\$7,710.00	99.94%
TOTAL	\$38,159,852.80	\$0.00	\$12,187,802.60	\$1,241,571.20	\$22,239,114.76	\$612,135.61	\$1,879,228.63	95.08%

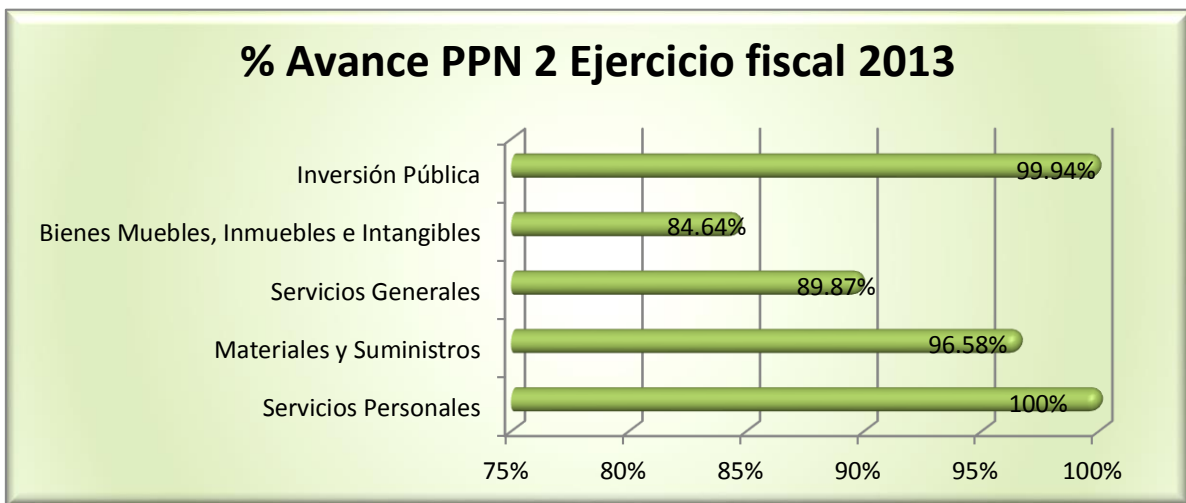
Fuente: Elaboración de Sistemas de Gestión Integrados S.C con información proporcionada por el SECESP.

Como se puede observar, el rubro con el mayor porcentaje de avance al 31 de diciembre de 2014 en la ejecución del recurso es el de servicios personales con un 100% y el de menor porcentaje de avance es el de Bienes Muebles, Inmuebles e Intangibles con un 84.64%.

Este PPN presenta un saldo final de \$1,879,228.63 (Un millón ochocientos setenta y nueve mil doscientos veintiocho pesos 63/100 M.N.), siendo así el décimo tercero (en una escala del 1 al 17) Programa con Prioridad Nacional en avance en el ejercicio 2013 al 31 de diciembre de 2014 en el Estado de San Luis Potosí.

El avance en la ejecución de recursos económicos de este PPN se muestra en el siguiente gráfico.

vance físico financiero PPN 2 para el ejercicio fiscal 2013 al 31 de diciembre 2014



Fuente: Elaboración de Sistemas de Gestión Integrados S.C con información proporcionada por el SECESP.

Por último en relación al FASP 2014 y al Anexo Técnico correspondiente a dicho año, se estipula que se otorgó para este PPN en el ejercicio fiscal 2014, un total de \$37,000,000.00 (Treinta y siete millones de pesos 00/100 M.N.), de los cuales \$20,320,000.00 (Veinte millones trescientos veinte mil pesos 00/100 M.N.) son recursos derivados de la aportación federal y \$16,680,000.00 (Dieciseis millones seiscientos ochenta mil pesos 00/100 M.N.) son recursos derivados de la aportación estatal. La siguiente tabla muestra el desglose de los recursos aprobados por rubro.

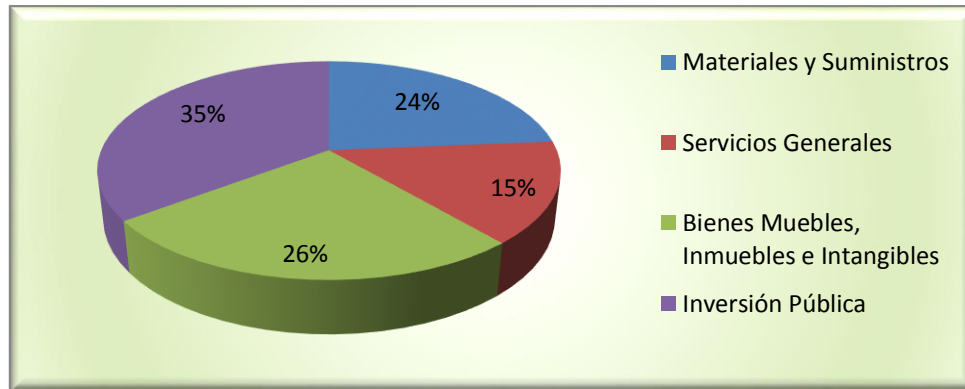
Metas y montos aprobados en el Anexo Técnico para el PPN 2 para el ejercicio fiscal 2014

FORTALECIMIENTO DE LAS CAPACIDADES DE EVALUACIÓN EN CONTROL DE CONFIANZA			
RUBRO SUBRUBRO	APORTACIONES FEDERALES	APORTACIONES ESTATALES	FINANCIAMIENTO CONJUNTO
Servicios Personales	\$0.00	\$14,000,000.00	\$14,000,000.00
Materiales y Suministros	\$1,040,000.00	\$260,000.00	\$1,300,000.00
Servicios Generales	\$4,000,000.00	\$1,750,000.00	\$5,750,000.00
Bienes Muebles, Inmuebles e Intangibles	\$280,000.00	\$670,000.00	\$950,000.00
Inversión Pública	\$15,000,000.00	\$0.00	\$15,000,000.00
TOTAL	\$20,320,000.00	\$16,680,000.00	\$37,000,000.00

Fuente: Elaboración de Sistemas de Gestión Integrados S.C con información proporcionada por el SECESP.

La distribución gráfica de los recursos aprobados, se muestra en el siguiente gráfico:

Asignación de recursos del monto autorizado para el PPN 2 para el ejercicio fiscal 2014



Fuente: Elaboración de Sistemas de Gestión Integrados S.C con información proporcionada por el SECESP.

De acuerdo a la información proporcionada, este PPN en relación al ejercicio fiscal 2014 con cifras al 31 de diciembre de 2014, se encuentra con un avance del 33.98%, en la siguiente tabla se muestra un desglose de los montos aprobados contra los montos ejercidos:

Estatus de requerimientos para el PPN 2 para el ejercicio fiscal 2014

FORTALECIMIENTO DE LAS CAPACIDADES DE EVALUACIÓN EN CONTROL DE CONFIANZA								
RUBRO SUBRUBRO	PRESUPUESTO CONVENIDO	PRESUPUESTO MODIFICADO	PRESUPUESTO COMPROMETIDO	PRESUPUESTO DEVENGADO	PRESUPUESTO PAGADO	PRESUPUESTO EJERCIDO	SALDO	% DE AVANCE
Servicios Personales	\$14,000,000.00	\$0.00	\$0.00	\$0.00	\$7,356,455.52	\$477,802.11	\$6,165,742.37	55.96%
Materiales y Suministros	\$1,300,000.00	\$0.00	\$249,701.02	\$0.00	\$1,032,327.33	\$0.00	\$17,971.65	98.62%
Servicios Generales	\$5,750,000.00	\$0.00	\$2,118,055.00	\$0.00	\$365,648.50	\$105,776.34	\$3,160,520.16	45.03%
Bienes Muebles, Inmuebles e Intangibles	\$950,000.00	\$0.00	\$77,556.75	\$0.00	\$743,965.20	\$44,416.99	\$84,061.06	91.15%
Inversión Pública	\$15,000,000.00	\$0.00	\$0.00	\$0.00	\$0.00	\$0.00	\$15,000,000.00	0.00%
TOTAL	\$37,000,000.00	\$0.00	\$2,445,312.77	\$0.00	\$9,498,396.55	\$627,995.44	\$24,428,295.24	33.98%

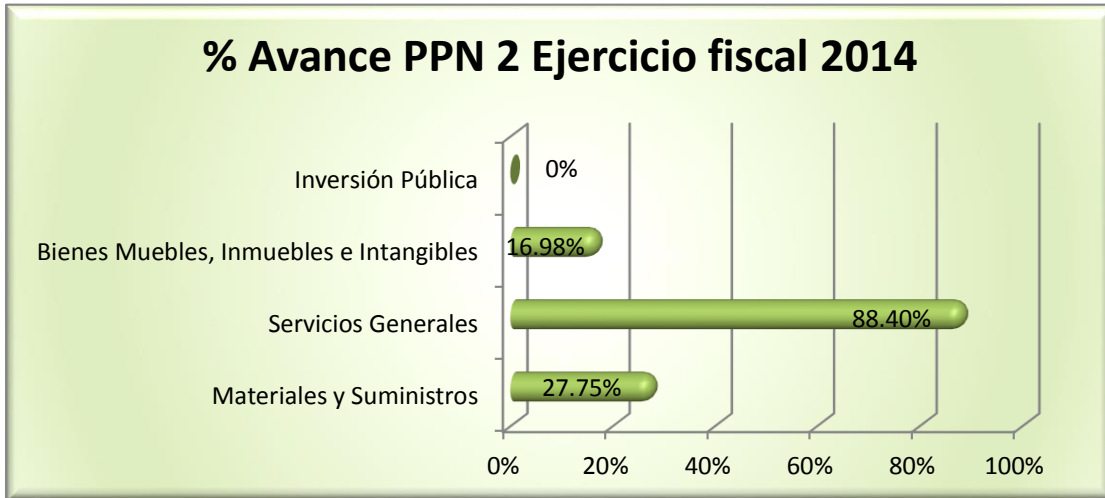
Fuente: Elaboración de Sistemas de Gestión Integrados S.C con información proporcionada por el SECESP.

Como se puede observar, el rubro con el mayor porcentaje de avance al 31 de diciembre de 2014 en la ejecución del recurso es el de Materiales y Suministros con un 98.62%.

Este PPN presenta un saldo final de \$24,428,295.24 (Veinticuatro millones cuatrocientos veintiocho mil doscientos noventa y cinco pesos 24/100 M.N.), siendo así el décimo séptimo (en una escala del 1 al 17) Programa con Prioridad Nacional en avance en el ejercicio fiscal 2014 al 31 de diciembre de 2014 en el Estado de San Luis Potosí.

El avance en la ejecución de recursos económicos de este PPN se muestra en el siguiente gráfico.

Avance físico financiero PPN 2 para el ejercicio fiscal 2014 al 31 de diciembre 2014



Fuente: Elaboración de Sistemas de Gestión Integrados S.C con información proporcionada por el SECESP.

PPN 3: PROFESIONALIZACIÓN DE LAS INSTITUCIONES DE SEGURIDAD PÚBLICA

De acuerdo a la información proporcionada por el SECESP en concordancia con el Anexo Técnico se estipula que se otorgó para este PPN en el ejercicio fiscal 2012, un total de \$16,351,503.80 (Dieciséis millones trescientos cincuenta y un mil quinientos tres pesos 80/100 M.N.), de los cuales \$8,406,863.66 (Ocho millones cuatrocientos seis mil ochocientos sesenta y tres pesos 66/100 M.N.) son recursos derivados de la aportación federal y \$7,944,640.14 (Siete millones novecientos cuarenta y cuatro mil seiscientos cuarenta pesos 14/100 M.N.) son recursos derivados de la aportación estatal. La siguiente tabla muestra el desglose de los recursos aprobados por rubro.

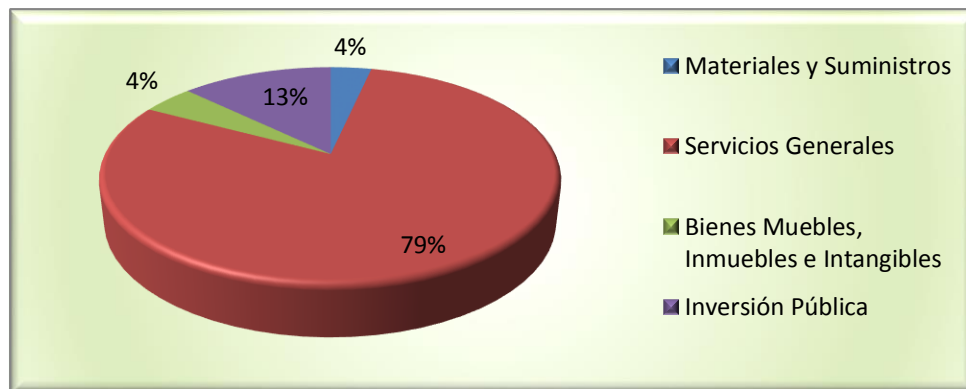
Metas y montos aprobados en el Anexo Técnico para el PPN 3 para el ejercicio fiscal 2012

PROFESIONALIZACION DE LAS INSTITUCIONES DE SEGURIDAD PUBLICA			
RUBRO SUBRUBRO	APORTACIONES FEDERALES	APORTACIONES ESTATALES	FINANCIAMIENTO CONJUNTO
Materiales y Suministros	\$0.00	\$565,181.26	\$565,181.26
Servicios Generales	\$5,943,203.66	\$7,026,896.88	\$12,970,100.54
Bienes Muebles, Inmuebles e Intangibles	\$363,660.00	\$352,562.00	\$716,222.00
Inversión Pública	\$2,100,000.00	\$0.00	\$2,100,000.00
TOTAL	\$8,406,863.66	\$7,944,640.14	\$16,351,503.80

Fuente: Elaboración de Sistemas de Gestión Integrados S.C con información proporcionada por el SECESP.

La distribución gráfica de los recursos aprobados, se muestra en el siguiente gráfico:

Asignación de recursos del monto autorizado para el PPN 3 para el ejercicio fiscal 2012



Fuente: Elaboración de Sistemas de Gestión Integrados S.C con información proporcionada por el SECESP.

De acuerdo a la información proporcionada, este PPN en relación al ejercicio fiscal 2012 con cifras al 31 de diciembre de 2014, se encuentra con un avance del 99.05%, en la siguiente tabla se muestra un desglose de los montos aprobados contra los montos ejercidos:

Estatus de requerimientos para el PPN 3 para el ejercicio fiscal 2012

PROFESIONALIZACIÓN DE LAS INSTITUCIONES DE SEGURIDAD PÚBLICA								
RUBRO SUBRUBRO	PRESUPUESTO CONVENIDO	PRESUPUESTO MODIFICADO	PRESUPUESTO COMPROMETIDO	PRESUPUESTO DEVENGADO	PRESUPUESTO PAGADO	PRESUPUESTO EJERCIDO	SALDO	% DE AVANCE
Materiales y Suministros	\$565,181.26	\$0.00	\$0.00	\$0.00	\$553,576.02	\$2,490.41	\$9,114.83	98.39%
Servicios Generales	\$12,970,100.54	\$0.00	\$1,869.74	\$0.00	\$12,836,845.23	\$4,918.39	\$126,467.18	99.02%
Bienes Muebles, Inmuebles e Intangibles	\$716,222.00	\$0.00	\$0.00	\$0.00	\$649,970.04	\$46,423.20	\$19,828.76	97.23%
Inversión Pública	\$2,100,000.00	\$0.00	\$83.32	\$0.00	\$2,099,916.68	\$0.00	\$0.00	100.00%
TOTAL	\$16,351,503.80	\$0.00	\$1,953.06	\$0.00	\$16,140,307.97	\$53,832.00	\$155,410.77	99.05%

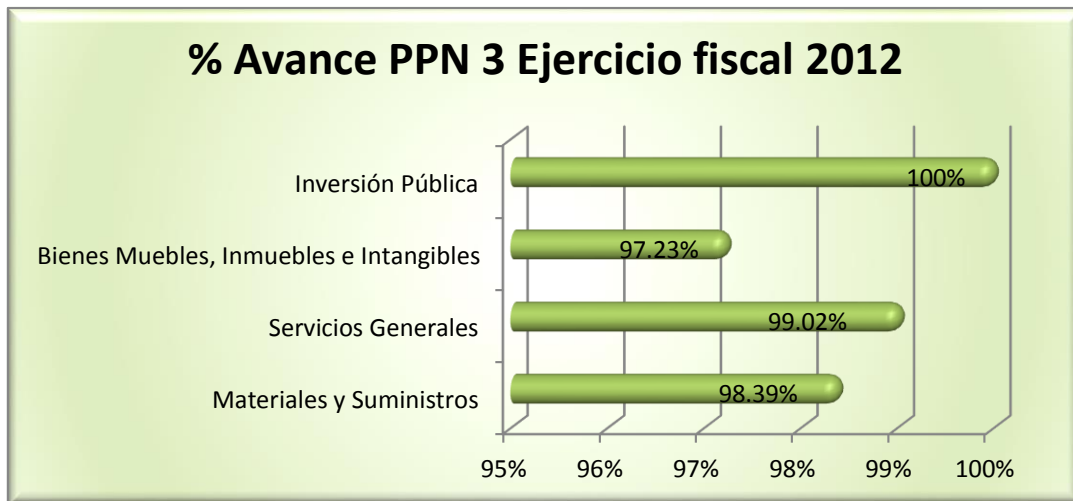
Fuente: Elaboración de Sistemas de Gestión Integrados S.C con información proporcionada por el SECESP.

Como se puede observar, el único rubro que ha sido utilizado con un avance del 100% al 31 de diciembre de 2014 es el recurso de inversión pública. Por su parte el de menor avance con un 97.23% considerando el mismo periodo, es el recurso de Bienes Muebles, Inmuebles e Intangibles.

Este PPN presenta un saldo final de \$155,410.77 (Ciento cincuenta y cinco mil cuatrocientos diez pesos 77/100 M.N.), siendo así el cuarto (en una escala del 1 al 17) Programa con Prioridad Nacional en avance del ejercicio fiscal 2012 al 31 de diciembre de 2014 en el Estado de San Luis Potosí.

El avance en la ejecución de recursos económicos de este PPN se muestra en el siguiente gráfico.

Avance físico financiero PPN 3 para el ejercicio fiscal 2012 al 31 de diciembre 2014



Fuente: Elaboración de Sistemas de Gestión Integrados S.C con información proporcionada por el SECESP.

En relación al FASP 2013 y al Anexo Técnico correspondiente a dicho año, se estipula que se otorgó para este PPN en el ejercicio fiscal 2013, un total de \$8,386,292.80 (Ocho millones trescientos ochenta y seis mil doscientos noventa y dos pesos 80/100 M.N.), de los cuales \$7,486,292.80 (Siete millones cuatrocientos ochenta y seis mil doscientos noventa y dos pesos 80/100 M.N.) son recursos de aportación federal y \$900,000.00 (Novecientos mil pesos 00/100 M.N.) son recursos de aportación estatal. La siguiente tabla muestra el desglose de los recursos aprobados por rubro.

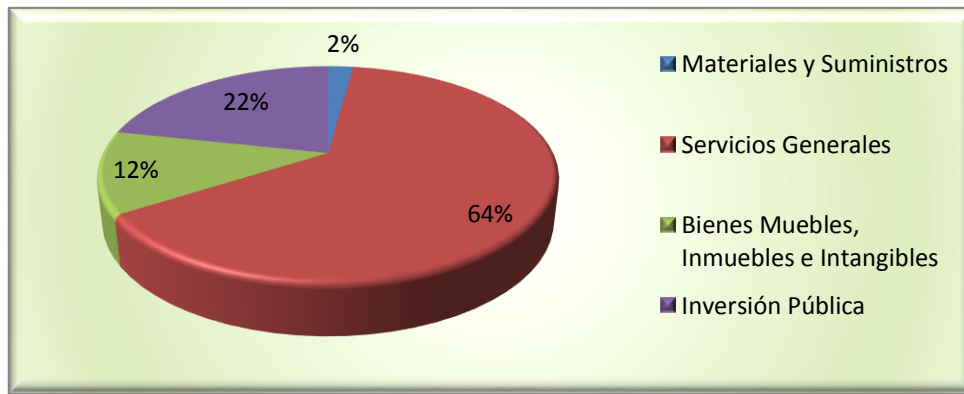
Metas y montos aprobados en el Anexo Técnico para el PPN 3 para el ejercicio fiscal 2013

PROFESIONALIZACIÓN DE LAS INSTITUCIONES DE SEGURIDAD PÚBLICA			
RUBRO SUBRUBRO	APORTACIONES FEDERALES	APORTACIONES ESTATALES	FINANCIAMIENTO CONJUNTO
Materiales y Suministros	\$180,000.00	\$0.00	\$180,000.00
Servicios Generales	\$4,453,472.80	\$900,000.00	\$5,353,472.80
Bienes Muebles, Inmuebles e Intangibles	\$1,038,341.00	\$0.00	\$1,038,341.00
Inversión Pública	\$1,814,479.00	\$0.00	\$1,814,479.00
TOTAL	\$7,486,292.80	\$900,000.00	\$8,386,292.80

Fuente: Elaboración de Sistemas de Gestión Integrados S.C con información proporcionada por el SECESP.

La distribución gráfica de los recursos aprobados, se muestra en el siguiente gráfico:

Asignación de recursos del monto autorizado para el PPN 3 para el ejercicio fiscal 2013



Fuente: Elaboración de Sistemas de Gestión Integrados S.C con información proporcionada por el SECESP.

De acuerdo a la información proporcionada, este PPN en relación al ejercicio fiscal 2013 con cifras al 31 de diciembre de 2014, se encuentra con un avance del 95.10%, en la siguiente tabla se muestra un desglose de los montos aprobados contra los montos ejercidos:

Estatus de requerimientos para el PPN 3 para el ejercicio fiscal 2013

PROFESIONALIZACIÓN DE LAS INSTITUCIONES DE SEGURIDAD PÚBLICA								
RUBRO SUBRUBRO	PRESUPUESTO CONVENIDO	PRESUPUESTO MODIFICADO	PRESUPUESTO COMPROMETIDO	PRESUPUESTO DEVENGADO	PRESUPUESTO PAGADO	PRESUPUESTO EJERCIDO	SALDO	% DE AVANCE
Materiales y Suministros	\$180,000.00	\$0.00	\$0.00	\$0.00	\$178,680.60	\$0.00	\$1,319.40	99.27%
Servicios Generales	\$5,353,472.80	\$0.00	\$0.00	\$0.00	\$4,985,379.28	\$0.00	\$368,093.52	93.12%
Bienes Muebles, Inmuebles e Intangibles	\$1,038,341.00	\$0.00	\$0.00	\$0.00	\$1,036,938.60	\$0.00	\$1,402.40	99.86%
Inversión Pública	\$1,814,479.00	\$0.00	\$0.00	\$0.00	\$1,771,366.85	\$3,321.43	\$39,790.72	97.81%
TOTAL	\$8,386,292.80	\$0.00	\$0.00	\$0.00	\$7,972,365.33	\$3,321.43	\$410,606.04	95.10%

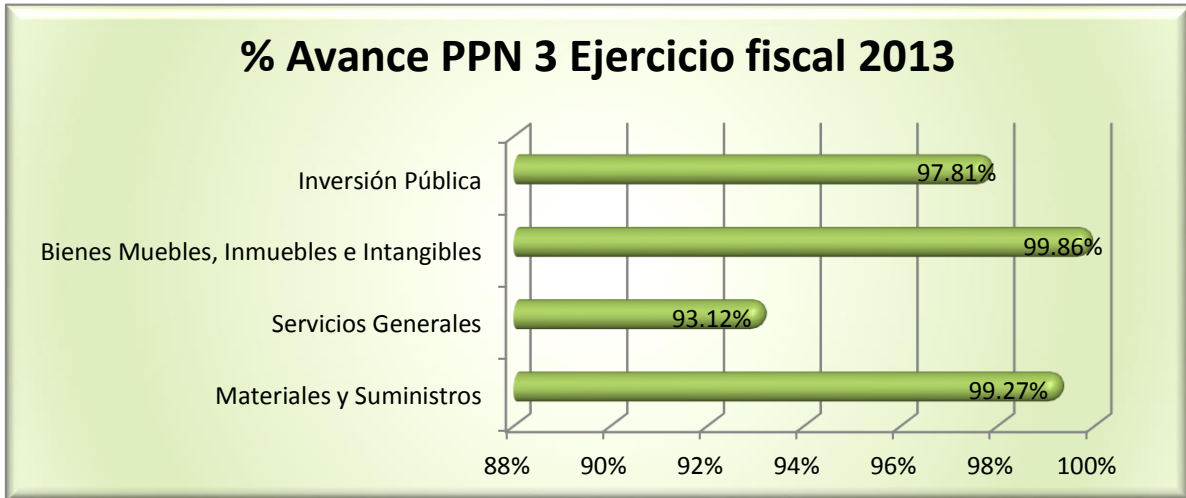
Fuente: Elaboración de Sistemas de Gestión Integrados S.C con información proporcionada por el SECESP.

Como se puede observar, el rubro con el mayor porcentaje de avance al 31 de diciembre de 2014 en la ejecución del recurso es el de Bienes Muebles, Inmuebles e Intangibles con un 99.86% y el de menor porcentaje de avance es el de Servicios Generales con un 93.12%.

Este PPN presenta un saldo final de \$410,606.04 (Cuatrocientos diez mil seiscientos seis pesos 04/100 M.N.), siendo así el décimo segundo (en una escala del 1 al 17) Programa con Prioridad Nacional en avance correspondiente al ejercicio fiscal al 31 de diciembre de 2014 en el Estado de San Luis Potosí.

El avance en la ejecución de recursos económicos de este PPN se muestra en el siguiente gráfico.

Avance físico financiero PPN 3 para el ejercicio fiscal 2013 al 31 de diciembre 2014



Fuente: Elaboración de Sistemas de Gestión Integrados S.C con información proporcionada por el SECESP.

Por último en relación al FASP 2014 y al Anexo Técnico correspondiente a dicho año, se estipula que se otorgó para este PPN en el ejercicio fiscal 2014, un total de \$8,241,000.00 (Ocho millones doscientos cuarenta y un pesos 00/100 M.N.), de los cuales \$7,552,244.00 (Siete millones quinientos cincuenta y dos mil doscientos cuarenta y cuatro pesos 00/100 M.N.) son recursos derivados de la aportación federal y \$688,756.00 (Seiscientos ochenta y ocho mil setecientos cincuenta y seis pesos 00/100 M.N.) son recursos derivados de la aportación estatal. La siguiente tabla muestra el desglose de los recursos aprobados por rubro.

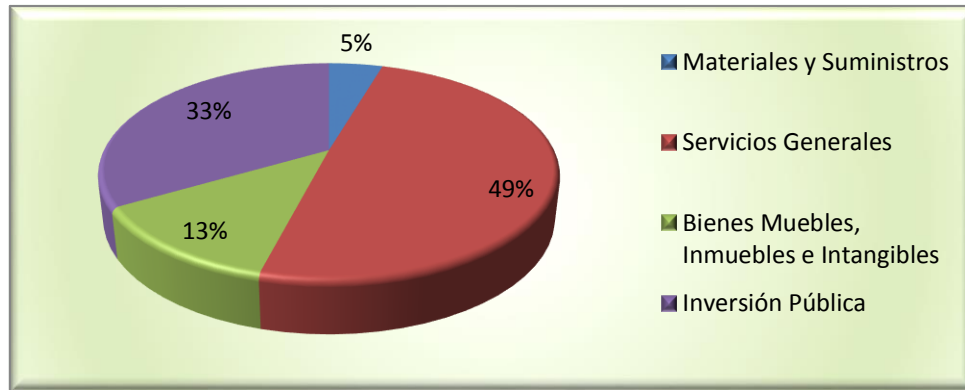
Metas y montos aprobados en el Anexo Técnico para el PPN 3 para el ejercicio fiscal 2014

PROFESIONALIZACION DE LAS INSTITUCIONES DE SEGURIDAD PUBLICA			
RUBRO SUBRUBRO	APORTACIONES FEDERALES	APORTACIONES ESTATALES	FINANCIAMIENTO CONJUNTO
Materiales y Suministros	\$301,578.00	\$75,394.00	\$376,972.00
Servicios Generales	\$4,079,400.00	\$0.00	\$4,079,400.00
Bienes Muebles, Inmuebles e Intangibles	\$829,774.00	\$207,445.00	\$1,037,219.00
Inversión Pública	\$2,341,492.00	\$405,917.00	\$2,747,409.00
TOTAL	\$7,552,244.00	\$688,756.00	\$8,241,000.00

Fuente: Elaboración de Sistemas de Gestión Integrados S.C con información proporcionada por el SECESP.

La distribución gráfica de los recursos aprobados, se muestra en el siguiente gráfico:

Asignación de recursos del monto autorizado para el PPN 3 para el ejercicio fiscal 2014



Fuente: Elaboración de Sistemas de Gestión Integrados S.C con información proporcionada por el SECESP.

De acuerdo a la información proporcionada, este PPN en relación al ejercicio fiscal 2014 con cifras al 31 de diciembre de 2014, se encuentra con un avance del 48.68%, en la siguiente tabla se muestra un desglose de los montos aprobados contra los montos ejercidos:

Estatus de requerimientos para el PPN 3 para el ejercicio fiscal 2014

RUBRO SUBRUBRO	PRESUPUESTO CONVENIDO	PRESUPUESTO MODIFICADO	PRESUPUESTO COMPROMETIDO	PRESUPUESTO DEVENGADO	PRESUPUESTO PAGADO	PRESUPUESTO EJERCIDO	SALDO	% DE AVANCE
Materiales y Suministros	\$376,972.00	\$0.00	\$73,033.60	\$0.00	\$226,284.69	\$0.00	\$77,653.71	79.40%
Servicios Generales	\$4,079,400.00	\$0.00	\$0.00	\$0.00	\$70,000.00	\$0.00	\$4,009,400.00	1.72%
Bienes Muebles, Inmuebles e Intangibles	\$1,037,219.00	\$0.00	\$0.00	\$0.00	\$625,992.84	\$269,861.54	\$141,364.62	86.37%
Inversión Pública	\$2,747,409.00	\$0.00	\$27,865.21	\$0.00	\$2,714,672.13	\$3,843.85	\$1,027.81	99.96%
TOTAL	\$8,241,000.00	\$0.00	\$100,898.81	\$0.00	\$3,636,949.66	\$273,705.39	\$4,229,446.14	48.68%

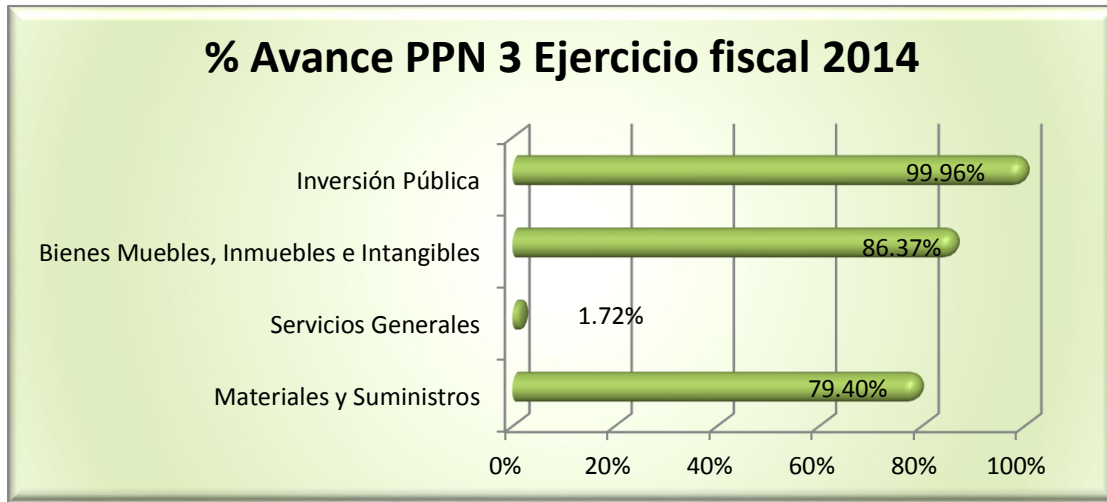
Fuente: Elaboración de Sistemas de Gestión Integrados S.C con información proporcionada por el SECESP.

Como se puede observar, el rubro con el mayor porcentaje de avance al 31 de diciembre de 2014 en la ejecución del recurso es el de Inversión Pública con un 99.96% y el rubro que presenta el menor avance al mismo periodo es el de Servicios Generales con un 1.72%.

Este PPN presenta un saldo final de \$4,229,446.14 (Cuatro millones doscientos veintinueve mil cuatrocientos cuarenta y seis pesos 14/100 M.N.), siendo así el décimo quinto (en una escala del 1 al 17) Programa con Prioridad Nacional en avance en el ejercicio fiscal 2014 al 31 de diciembre de 2014 en el Estado de San Luis Potosí.

El avance en la ejecución de recursos económicos de este PPN se muestra en el siguiente gráfico.

Avance físico financiero PPN 3 para el ejercicio fiscal 2014 al 31 de diciembre 2014



Fuente: Elaboración de Sistemas de Gestión Integrados S.C con información proporcionada por el SECESP.

PPN 4: INSTRUMENTACIÓN DE LA ESTRATEGIA EN EL COMBATE AL SECUESTRO (UECS)

De acuerdo a la información proporcionada por el SECESP en concordancia con el Anexo Técnico se estipula que para este PPN en el ejercicio fiscal 2012, no se asignó presupuesto por lo que no se realiza ningún análisis.

En relación al FASP 2013 y al Anexo Técnico correspondiente a dicho año, se estipula que se otorgó para este PPN en el ejercicio fiscal 2013, un total de \$30,878,887.88 (Treinta millones ochocientos setenta y ocho mil ochocientos ochenta y siete pesos 88/100 M.N.), de los cuales el total de los mismos son recursos de aportación federal. Este PPN no presenta aportación estatal. La siguiente tabla muestra el desglose de los recursos aprobados por rubro.

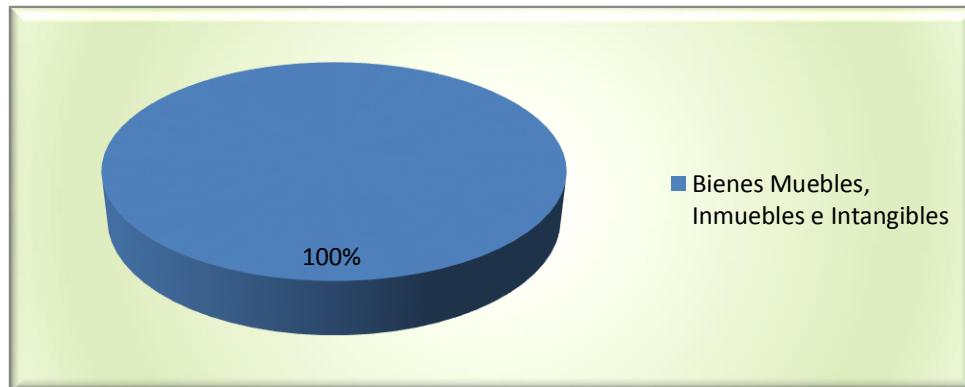
Metas y montos aprobados en el Anexo Técnico para el PPN 4 para el ejercicio fiscal 2013

INSTRUMENTACION DE LA ESTRATEGIA EN EL COMBATE AL SECUESTRO (UECS)			
RUBRO SUBRUBRO	APORTACIONES FEDERALES	APORTACIONES ESTATALES	FINANCIAMIENTO CONJUNTO
Bienes Muebles, Inmuebles e Intangibles	\$30,878,887.88	\$0.00	\$30,878,887.88
TOTAL	\$30,878,887.88	\$0.00	\$30,878,887.88

Fuente: Elaboración de Sistemas de Gestión Integrados S.C con información proporcionada por el SECESP.

La distribución gráfica de los recursos aprobados, se muestra en el siguiente gráfico:

Asignación de recursos del monto autorizado para el PPN 4 para el ejercicio fiscal 2013



Fuente: Elaboración de Sistemas de Gestión Integrados S.C con información proporcionada por el SECESP.

De acuerdo a la información proporcionada, este PPN en relación al ejercicio fiscal 2013 con cifras al 31 de diciembre de 2014, se encuentra con un avance del 99.42%, en la siguiente tabla se muestra un desglose de los montos aprobados contra los montos ejercidos:

Estatus de requerimientos para el PPN 4 para el ejercicio fiscal 2013

INSTRUMENTACIÓN DE LA ESTRATEGIA EN EL COMBATE AL SECUESTRO (UECS)								
RUBRO SUBRUBRO	PRESUPUESTO CONVENIDO	PRESUPUESTO MODIFICADO	PRESUPUESTO COMPROMETIDO	PRESUPUESTO DEVENGADO	PRESUPUESTO PAGADO	PRESUPUESTO EJERCIDO	SALDO	% DE AVANCE
Bienes Muebles, Inmuebles e Intangibles	\$30,878,887.88	\$0.00	\$25,292.64	\$0.00	\$30,675,449.56	\$0.00	\$178,145.68	99.42%
TOTAL	\$30,878,887.88	\$0.00	\$25,292.64	\$0.00	\$30,675,449.56	\$0.00	\$178,145.68	99.42%

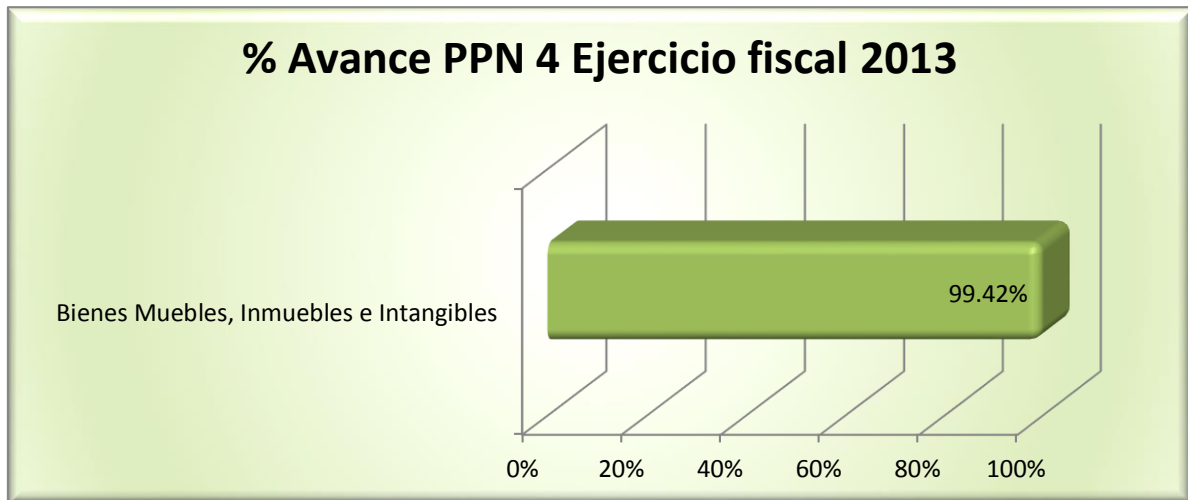
Fuente: Elaboración de Sistemas de Gestión Integrados S.C con información proporcionada por el SECESP.

Como se puede observar, el único rubro en la ejecución del recurso es el de Bienes Muebles, Inmuebles e Intangibles con un porcentaje de avance al 31 de diciembre de 2014 del 99.42%.

Este PPN presenta un saldo final de \$178,145.68 (Ciento setenta y ocho mil ciento cuarenta y cinco pesos 68/100 M.N.), siendo así el quinto (en una escala del 1 al 17) Programa con Prioridad Nacional en avance correspondiente al ejercicio fiscal al 31 de diciembre de 2014 en el Estado de San Luis Potosí.

El avance en la ejecución de recursos económicos de este PPN se muestra en el siguiente gráfico.

Avance físico financiero PPN 4 para el ejercicio fiscal 2013 al 31 de diciembre 2014



Fuente: Elaboración de Sistemas de Gestión Integrados S.C con información proporcionada por el SECESP.

Por último en relación al FASP 2014 y al Anexo Técnico correspondiente a dicho año, se estipula que se otorgó para este PPN en el ejercicio fiscal 2014, un total de \$35,640,704.00 (Treinta y cinco millones seiscientos cuarenta mil setecientos cuatro pesos 00/100 M.N.), de los cuales \$34,792,563.00 (Treinta y cuatro millones, setecientos noventa y dos mil quinientos sesenta y tres pesos 00/100 M.N.) de aportación federal y \$848,141.00 (ochocientos cuarenta y ocho mil ciento cuarenta y un pesos 00/100 M.N.) corresponden a la aportación estatal. Así mismo. La siguiente tabla muestra el desglose de los recursos aprobados por rubro.

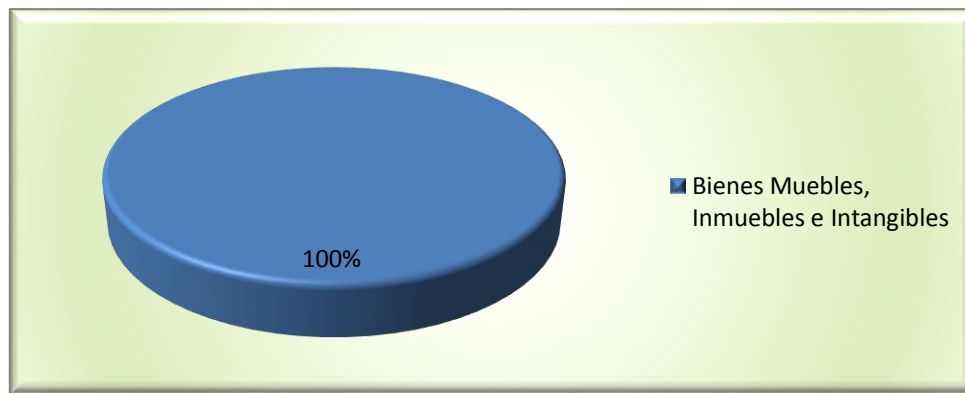
Metas y montos aprobados en el Anexo Técnico para el PPN 4 para el ejercicio fiscal 2014

INSTRUMENTACION DE LA ESTRATEGIA EN EL COMBATE AL SECUESTRO (UECS)			
RUBRO SUBRUBRO	APORTACIONES FEDERALES	APORTACIONES ESTATALES	FINANCIAMIENTO CONJUNTO
Bienes Muebles, Inmuebles e Intangibles	\$34,792,563.00	\$848,141.00	\$35,640,704.00
TOTAL	\$34,792,563.00	\$848,141.00	\$35,640,704.00

Fuente: Elaboración de Sistemas de Gestión Integrados S.C con información proporcionada por el SECESP.

La distribución gráfica de los recursos aprobados, se muestra en el siguiente gráfico:

Asignación de recursos del monto autorizado para el PPN 4 para el ejercicio fiscal 2014



Fuente: Elaboración de Sistemas de Gestión Integrados S.C con información proporcionada por el SECESP.

De acuerdo a la información proporcionada, este PPN en relación al ejercicio fiscal 2014 con cifras al 31 de diciembre de 2014, se encuentra con un avance del 99.83%, en la siguiente tabla se muestra un desglose de los montos aprobados contra los montos ejercidos:

Estatus de requerimientos para el PPN 4 para el ejercicio fiscal 2014

INSTRUMENTACION DE LA ESTRATEGIA EN EL COMBATE AL SECUESTRO (UECS)								
RUBRO SUBRUBRO	PRESUPUESTO CONVENIDO	PRESUPUESTO MODIFICADO	PRESUPUESTO COMPROMETIDO	PRESUPUESTO DEVENGADO	PRESUPUESTO PAGADO	PRESUPUESTO EJERCIDO	SALDO	% DE AVANCE
Bienes Muebles, Inmuebles e Intangibles	\$35,640,704.00	\$0.00	\$0.00	\$0.00	\$35,579,580.00	\$0.00	\$61,124.00	99.83%
TOTAL	\$35,640,704.00	\$0.00	\$0.00	\$0.00	\$35,579,580.00	\$0.00	\$61,124.00	99.83%

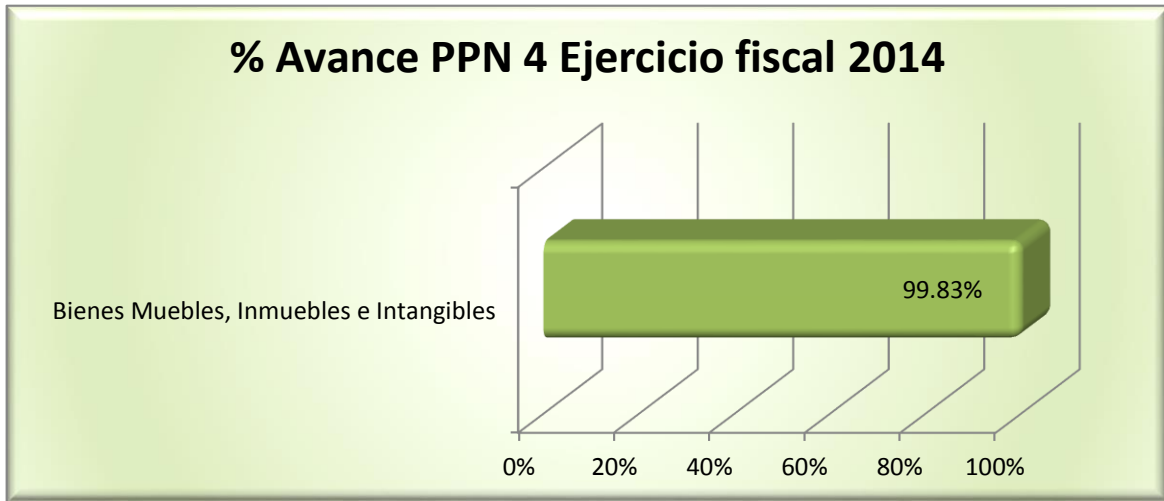
Fuente: Elaboración de Sistemas de Gestión Integrados S.C con información proporcionada por el SECESP.

Como se puede observar, el único rubro al igual que en el ejercicio fiscal previo, en la ejecución del recurso es el de Bienes Muebles, Inmuebles e Intangibles con un porcentaje de avance al 31 de diciembre de 2014 del 99.83%.

Este PPN presenta un saldo final de \$61,124.00 (Sesenta y un mil ciento veinticuatro pesos 00/100 M.N.), siendo así el primero (en una escala del 1 al 17) Programa con Prioridad Nacional en avance en el ejercicio fiscal 2014 al 31 de diciembre de 2014 en el Estado de San Luis Potosí.

El avance en la ejecución de recursos económicos de este PPN se muestra en el siguiente gráfico.

Avance físico financiero PPN 4 para el ejercicio fiscal 2014 al 31 de diciembre 2014



Fuente: Elaboración de Sistemas de Gestión Integrados S.C con información proporcionada por el SECESP.

PPN 5: IMPLEMENTACIÓN DE CENTROS DE OPERACIÓN ESTRATEGICA (COE'S)

De acuerdo a la información proporcionada por el SECESP en concordancia con el Anexo Técnico se estipula que para este PPN en el ejercicio fiscal 2012, no se asignó presupuesto por lo que no se realiza ningún análisis.

En relación al FASP 2013 y al Anexo Técnico correspondiente a dicho año, se estipula que se otorgó para este PPN en el ejercicio fiscal 2013, un total de \$10,643,043.00 (Diez millones seiscientos cuarenta y tres mil cuarenta y tres pesos 00/100 M.N.), de los cuales el total de los mismos son recursos de aportación federal. La siguiente tabla muestra el desglose de los recursos aprobados por rubro.

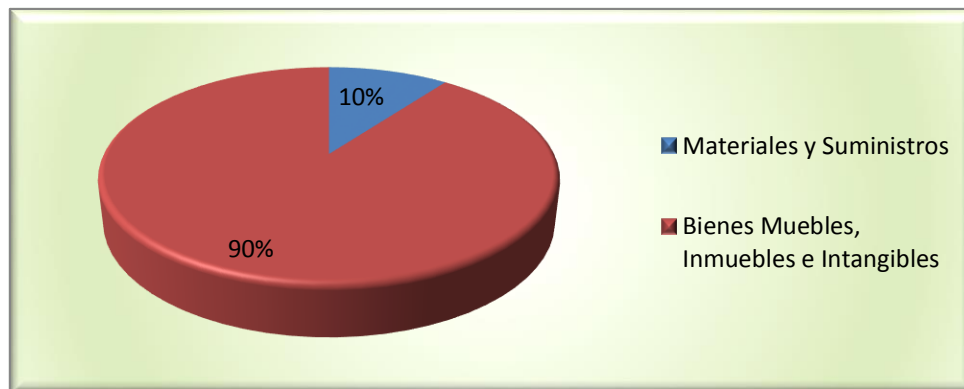
Metas y montos aprobados en el Anexo Técnico para el PPN 5 para el ejercicio fiscal 2013

IMPLEMENTACION DE CENTROS DE OPERACIÓN ESTRATEGICA (COE'S)			
RUBRO SUBRUBRO	APORTACIONES FEDERALES	APORTACIONES ESTATALES	FINANCIAMIENTO CONJUNTO
Materiales y Suministros	\$1,089,273.50	\$0.00	\$1,089,273.50
Bienes Muebles, Inmuebles e Intangibles	\$9,553,769.50	\$0.00	\$9,553,769.50
TOTAL	\$10,643,043.00	\$0.00	\$10,643,043.00

Fuente: Elaboración de Sistemas de Gestión Integrados S.C con información proporcionada por el SECESP.

La distribución gráfica de los recursos aprobados, se muestra en el siguiente gráfico:

Asignación de recursos del monto autorizado para el PPN 5 para el ejercicio fiscal 2013



Fuente: Elaboración de Sistemas de Gestión Integrados S.C con información proporcionada por el SECESP.

De acuerdo a la información proporcionada, este PPN en relación al ejercicio fiscal 2013 con cifras al 31 de diciembre de 2014, se encuentra con un avance del 98.42%, en la siguiente tabla se muestra un desglose de los montos aprobados contra los montos ejercidos:

Estatus de requerimientos para el PPN 5 para el ejercicio fiscal 2013

IMPLEMENTACIÓN DE CENTROS DE OPERACIÓN ESTRATÉGICA (COE'S)								
RUBRO SUBRUBRO	PRESUPUESTO CONVENIDO	PRESUPUESTO MODIFICADO	PRESUPUESTO COMPROMETIDO	PRESUPUESTO DEVENGADO	PRESUPUESTO PAGADO	PRESUPUESTO EJERCIDO	SALDO	% DE AVANCE
Materiales y Suministros	\$1,089,273.50	\$0.00	\$0.00	\$0.00	\$1,089,273.50	\$0.00	\$0.00	100.00%
Bienes Muebles, Inmuebles e Intangibles	\$9,553,769.50	\$0.00	\$600,687.90	\$0.00	\$8,785,184.37	\$0.00	\$167,897.23	98.24%
TOTAL	\$10,643,043.00	\$0.00	\$600,687.90	\$0.00	\$9,874,457.87	\$0.00	\$167,897.23	98.42%

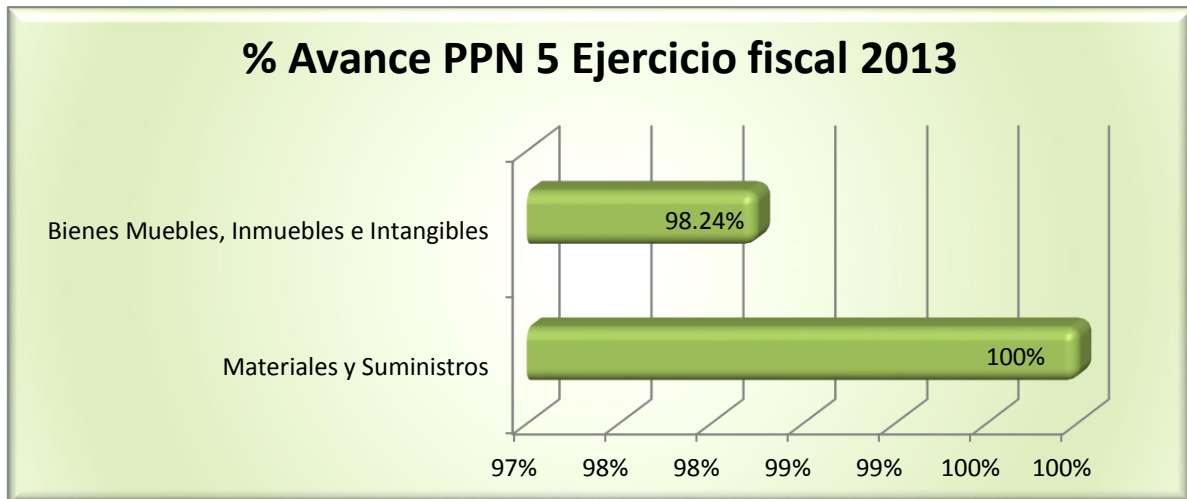
Fuente: Elaboración de Sistemas de Gestión Integrados S.C con información proporcionada por el SECESP.

Como se puede observar, el rubro con el mayor porcentaje de avance al 31 de diciembre de 2014 en la ejecución del recurso es el de Materiales y Suministros con un 100% y el otro rubro que corresponde al de Bienes Muebles, Inmuebles e Intangibles con un porcentaje de avance de 98.24%.

Este PPN presenta un saldo final de \$167,897.23 (Ciento sesenta y siete mil ochocientos noventa y siete pesos 23/100 M.N.), siendo así el tercero (en una escala del 1 al 17) Programa con Prioridad Nacional en avance correspondiente al ejercicio fiscal al 31 de diciembre de 2014 en el Estado de San Luis Potosí.

El avance en la ejecución de recursos económicos de este PPN se muestra en el siguiente gráfico.

Avance físico financiero PPN 5 para el ejercicio fiscal 2013 al 31 de diciembre 2014



Fuente: Elaboración de Sistemas de Gestión Integrados S.C con información proporcionada por el SECESP.

Por último en relación al FASP 2014 y al Anexo Técnico correspondiente a dicho año, se estipula que se otorgó para este PPN en el ejercicio fiscal 2014, un total de \$12,575,856.00 (Doce millones quinientos setenta y cinco mil ochocientos cincuenta y seis pesos 00/100 M.N.), de los cuales \$10,431,256.00 (Diez millones cuatrocientos treinta y un mil doscientos cincuenta y seis pesos 00/100 M.N.) son recursos derivados de la aportación federal y \$2,144,600.00 (Dos millones ciento cuarenta y cuatro mil seiscientos pesos 00/100 M.N.) son recursos derivados de la aportación estatal. La siguiente tabla muestra el desglose de los recursos aprobados por rubro.

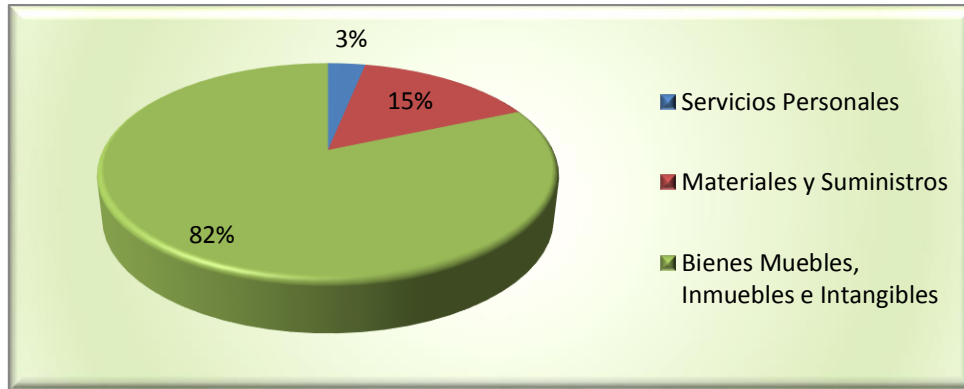
Metas y montos aprobados en el Anexo Técnico para el PPN 5 para el ejercicio fiscal 2014

IMPLEMENTACION DE CENTROS DE OPERACIÓN ESTRATEGICA (COE'S)			
RUBRO SUBRUBRO	APORTACIONES FEDERALES	APORTACIONES ESTATALES	FINANCIAMIENTO CONJUNTO
Servicios Personales	\$0.00	\$400,000.00	\$400,000.00
Materiales y Suministros	\$1,538,400.00	\$384,600.00	\$1,923,000.00
Bienes Muebles, Inmuebles e Intangibles	\$8,892,856.00	\$1,360,000.00	\$10,252,856.00
TOTAL	\$10,431,256.00	\$2,144,600.00	\$12,575,856.00

Fuente: Elaboración de Sistemas de Gestión Integrados S.C con información proporcionada por el SECESP.

La distribución gráfica de los recursos aprobados, se muestra en el siguiente gráfico:

Asignación de recursos del monto autorizado para el PPN 5 para el ejercicio fiscal 2014



Fuente: Elaboración de Sistemas de Gestión Integrados S.C con información proporcionada por el SECESP.

De acuerdo a la información proporcionada, este PPN en relación al ejercicio fiscal 2014 con cifras al 31 de diciembre de 2014, se encuentra con un avance del 98.46%, en la siguiente tabla se muestra un desglose de los montos aprobados contra los montos ejercidos:

Estatus de requerimientos para el PPN 5 para el ejercicio fiscal 2014

IMPLEMENTACION DE CENTROS DE OPERACIÓN ESTRATEGICA (COE'S)								
RUBRO SUBRUBRO	PRESUPUESTO CONVENIDO	PRESUPUESTO MODIFICADO	PRESUPUESTO COMPROMETIDO	PRESUPUESTO DEVENGADO	PRESUPUESTO PAGADO	PRESUPUESTO EJERCIDO	SALDO	% DE AVANCE
Servicios Personales	\$400,000.00	\$0.00	\$0.00	\$0.00	\$400,000.00	\$0.00	\$0.00	100.00%
Materiales y Suministros	\$1,923,000.00	\$0.00	\$0.00	\$0.00	\$1,735,915.20	\$0.00	\$187,084.80	90.27%
Bienes Muebles, Inmuebles e Intangibles	\$10,252,856.00	\$0.00	\$0.00	\$0.00	\$10,246,280.00	\$0.00	\$6,576.00	99.94%
TOTAL	\$12,575,856.00	\$0.00	\$0.00	\$0.00	\$12,382,195.20	\$0.00	\$193,660.80	98.46%

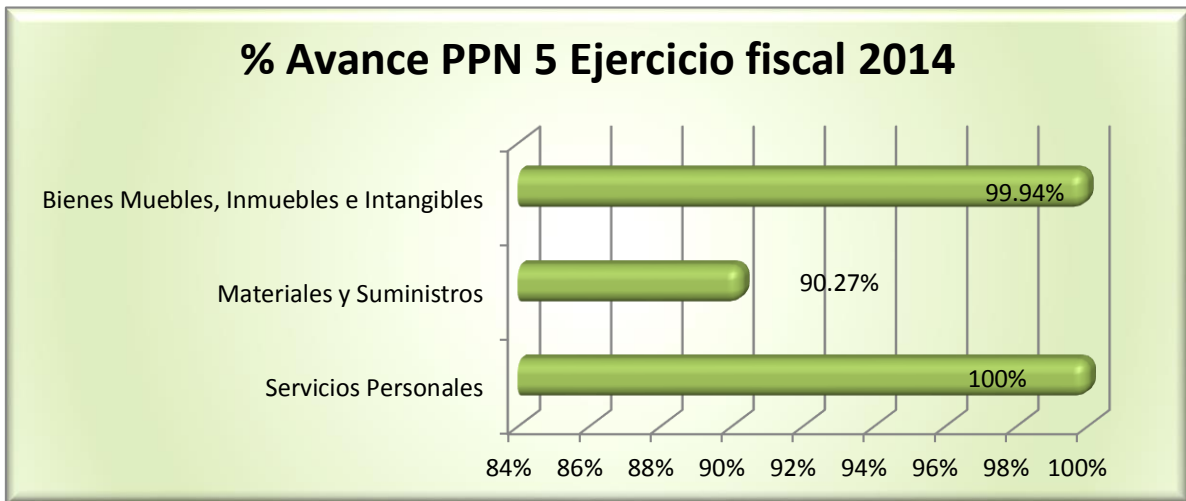
Fuente: Elaboración de Sistemas de Gestión Integrados S.C con información proporcionada por el SECESP.

Como se puede observar, el rubro con el mayor porcentaje de avance al 31 de diciembre de 2014 en la ejecución del recurso es el de Servicios Personales con un 100% y el rubro que presenta el menor avance al mismo periodo es el de Materiales y Suministros con un 90.27%.

Este PPN presenta un saldo final de \$193,660.80 (Ciento noventa y tres mil seiscientos sesenta pesos 80/100 M.N.), siendo así el tercero (en una escala del 1 al 17) Programa con Prioridad Nacional en avance en el ejercicio fiscal 2014 al 31 de diciembre de 2014 en el Estado de San Luis Potosí.

El avance en la ejecución de recursos económicos de este PPN se muestra en el siguiente gráfico.

Avance físico financiero PPN 5 para el ejercicio fiscal 2014 al 31 de diciembre 2014



Fuente: Elaboración de Sistemas de Gestión Integrados S.C con información proporcionada por el SECESP.

PPN 6: HUELLA BALISTICA Y RASTREO COMPUTARIZADO DE ARMAMENTO (IBIS/ETRACE)

De acuerdo a la información proporcionada por el SECESP en concordancia con el Anexo Técnico se estipula que para este PPN en el ejercicio fiscal 2012, no se asignó presupuesto por lo que no se realiza ningún análisis.

En relación al FASP 2013 y al Anexo Técnico correspondiente a dicho año, se estipula que se otorgó para este PPN en el ejercicio fiscal 2013, un total de \$812,000.00 (Ochocientos doce mil pesos 00/100 M.N.), los cuales son recursos de aportación federal. La siguiente tabla muestra el desglose de los recursos aprobados por rubro.

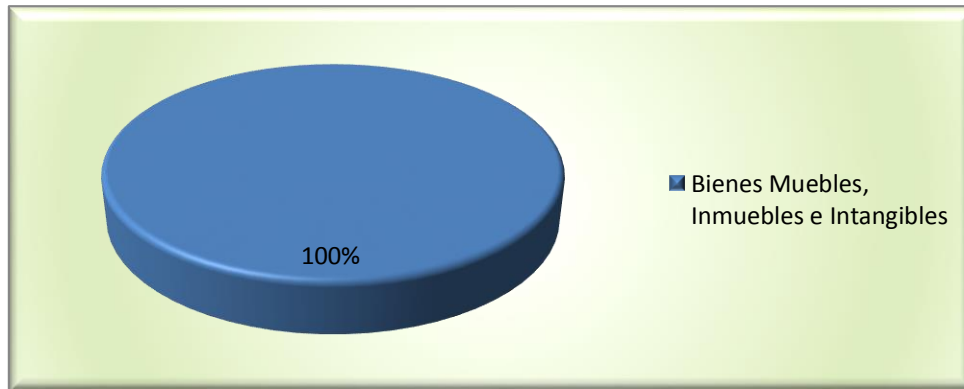
Metas y montos aprobados en el Anexo Técnico para el PPN 6 para el ejercicio fiscal 2013

HUELLA BALISTICA Y RASTREO COMPUTARIZADO DE ARMAMENTO (IBIS/ETRACE)			
RUBRO SUBRUBRO	APORTACIONES FEDERALES	APORTACIONES ESTATALES	FINANCIAMIENTO CONJUNTO
Bienes Muebles, Inmuebles e Intangibles	\$812,000.00	\$0.00	\$812,000.00
TOTAL	\$812,000.00	\$0.00	\$812,000.00

Fuente: Elaboración de Sistemas de Gestión Integrados S.C con información proporcionada por el SECESP.

La distribución gráfica de los recursos aprobados, se muestra en el siguiente gráfico:

Asignación de recursos del monto autorizado para el PPN 6 para el ejercicio fiscal 2013



Fuente: Elaboración de Sistemas de Gestión Integrados S.C con información proporcionada por el SECESP.

De acuerdo a la información proporcionada, este PPN en relación al ejercicio fiscal 2013 con cifras al 31 de diciembre de 2014, se encuentra con un avance del 97.91%, en la siguiente tabla se muestra un desglose de los montos aprobados contra los montos ejecutados:

Estatus de requerimientos para el PPN 6 para el ejercicio fiscal 2013

HUELLA BALÍSTICA Y RASTREO COMPUTARIZADO DE ARMAMENTO (IBIS/ETRACE)								
RUBRO SUBRUBRO	PRESUPUESTO CONVENIDO	PRESUPUESTO MODIFICADO	PRESUPUESTO COMPROMETIDO	PRESUPUESTO DEVENGADO	PRESUPUESTO PAGADO	PRESUPUESTO EJERCIDO	SALDO	% DE AVANCE
Bienes Muebles, Inmuebles e Intangibles	\$812,000.00	\$0.00	\$0.00	\$0.00	\$795,000.00	\$0.00	\$17,000.00	97.91%
TOTAL	\$812,000.00	\$0.00	\$0.00	\$0.00	\$795,000.00	\$0.00	\$17,000.00	97.91%

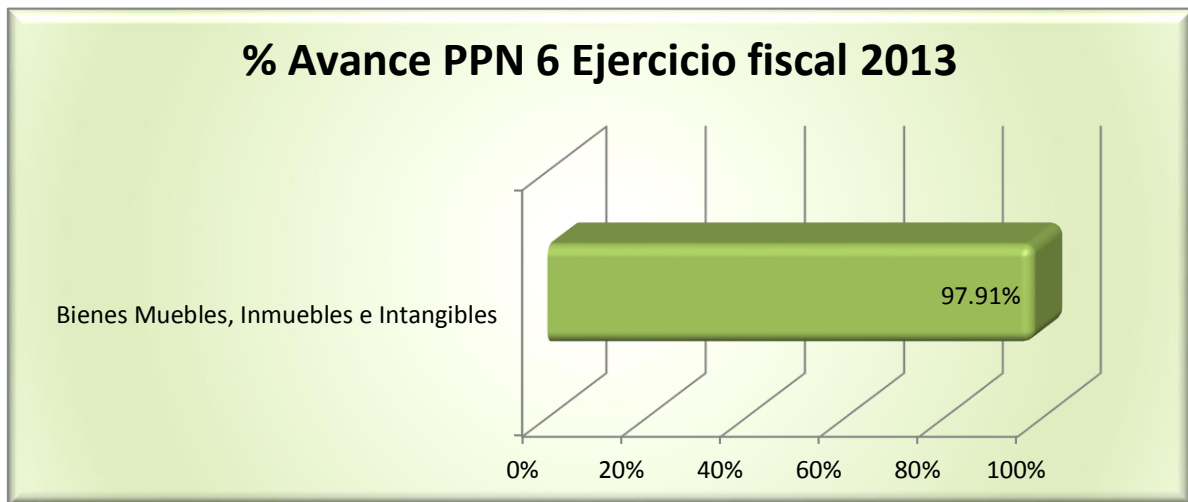
Fuente: Elaboración de Sistemas de Gestión Integrados S.C con información proporcionada por el SECESP.

Como se puede observar, el único rubro en la ejecución del recurso es el de Bienes Muebles, Inmuebles e Intangibles con un 97.91%.

Este PPN presenta un saldo final de \$17,000.00 (Diecisiete mil pesos 00/100 M.N.), siendo así el noveno (en una escala del 1 al 17) Programa con Prioridad Nacional en avance correspondiente al ejercicio fiscal 2013 al 31 de diciembre de 2014 en el Estado de San Luis Potosí.

El avance en la ejecución de recursos económicos de este PPN se muestra en el siguiente gráfico.

Avance físico financiero PPN 6 para el ejercicio fiscal 2013 al 31 de diciembre 2014



Fuente: Elaboración de Sistemas de Gestión Integrados S.C con información proporcionada por el SECESP.

Por último en relación al FASP 2014 y al Anexo Técnico correspondiente a dicho año, se estipula que se otorgó para este PPN en el ejercicio fiscal 2014, un total de \$592,060.00 (Quinientos noventa y dos mil sesenta pesos 00/100 M.N.), de los cuales \$473,648.00 (Cuatrocientos setenta y tres mil seiscientos cuarenta y ocho pesos 00/100 M.N.) son recursos derivados de la aportación federal y \$118,412.00 (Ciento dieciocho mil cuatrocientos doce pesos 00/100 M.N.) son recursos derivados de la aportación estatal. La siguiente tabla muestra el desglose de los recursos aprobados por rubro.

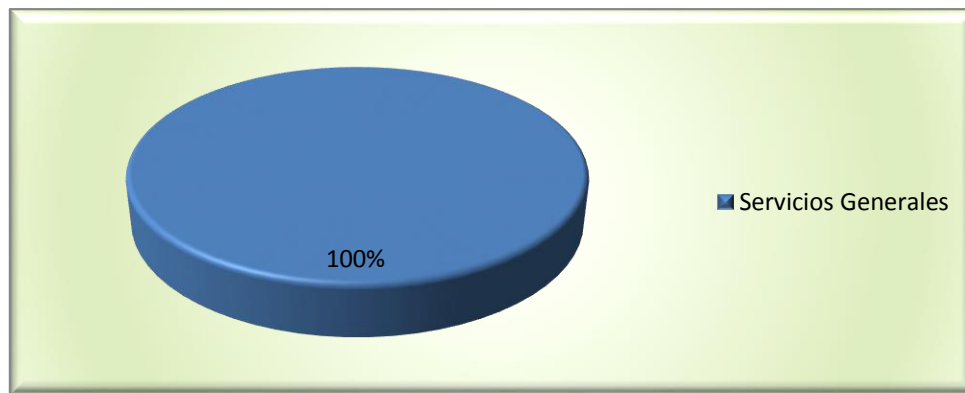
Metas y montos aprobados en el Anexo Técnico para el PPN 6 para el ejercicio fiscal 2014

HUELLA BALISTICA Y RASTREO COMPUTARIZADO DE ARMAMENTO (IBIS/ETRACE)			
RUBRO SUBRUBRO	APORTACIONES FEDERALES	APORTACIONES ESTATALES	FINANCIAMIENTO CONJUNTO
Servicios Generales	\$473,648.00	\$118,412.00	\$592,060.00
TOTAL	\$473,648.00	\$118,412.00	\$592,060.00

Fuente: Elaboración de Sistemas de Gestión Integrados S.C con información proporcionada por el SECESP.

La distribución gráfica de los recursos aprobados, se muestra en el siguiente gráfico:

Asignación de recursos del monto autorizado para el PPN 6 para el ejercicio fiscal 2014



Fuente: Elaboración de Sistemas de Gestión Integrados S.C con información proporcionada por el SECESP.

De acuerdo a la información proporcionada, este PPN en relación al ejercicio fiscal 2014 con cifras al 31 de diciembre de 2014, se encuentra con un avance del 97.77%, en la siguiente tabla se muestra un desglose de los montos aprobados contra los montos ejercidos:

Estatus de requerimientos para el PPN 6 para el ejercicio fiscal 2014

HUELLA BALISTICA Y RASTREO COMPUTARIZADO DE ARMAMENTO (IBIS/ETRACE)								
RUBRO SUBRUBRO	PRESUPUESTO CONVENIDO	PRESUPUESTO MODIFICADO	PRESUPUESTO COMPROMETIDO	PRESUPUESTO DEVENGADO	PRESUPUESTO PAGADO	PRESUPUESTO EJERCIDO	SALDO	% DE AVANCE
Servicios Generales	\$592,060.00	\$0.00	\$578,833.99	\$0.00	\$0.00	\$0.00	\$13,226.01	97.77%
TOTAL	\$592,060.00	\$0.00	\$578,833.99	\$0.00	\$0.00	\$0.00	\$13,226.01	97.77%

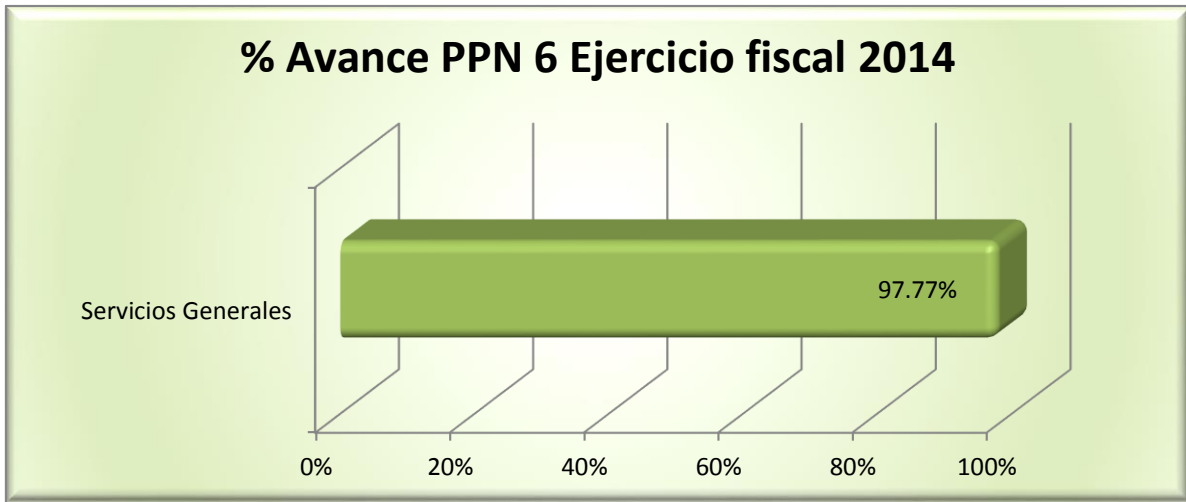
Fuente: Elaboración de Sistemas de Gestión Integrados S.C con información proporcionada por el SECESP.

Como se puede observar, el único rubro en la ejecución del recurso es el de Servicios Generales con un porcentaje de avance al 31 de diciembre de 2014 con un 97.77%.

Este PPN presenta un saldo final de \$13,226.01 (Trece mil doscientos veintiséis pesos 01/100 M.N.), siendo así el cuarto (en una escala del 1 al 17) Programa con Prioridad Nacional en avance en el ejercicio fiscal 2014 al 31 de diciembre de 2014 en el Estado de San Luis Potosí.

El avance en la ejecución de recursos económicos de este PPN se muestra en el siguiente gráfico.

Avance físico financiero PPN 6 para el ejercicio fiscal 2014 al 31 de diciembre 2014



Fuente: Elaboración de Sistemas de Gestión Integrados S.C con información proporcionada por el SECESP.

PPN 7: ACCESO A LA JUSTICIA PARA LAS MUJERES

De acuerdo a la información proporcionada por el SECESP en concordancia con el Anexo Técnico se estipula que se otorgó para este PPN en el ejercicio fiscal 2012, un total de \$7,782,855.00 (Siete millones setecientos ochenta y dos mil ochocientos cincuenta y cinco pesos 00/100 M.N.), de los cuales \$6,782,855.00 (Seis millones setecientos ochenta y dos mil ochocientos cincuenta y cinco pesos 00/100 M.N.) son recursos derivados de la aportación federal y \$1,000,000.00 (Un millón de pesos 00/100 M.N.) son recursos derivados de la aportación estatal. La siguiente tabla muestra el desglose de los recursos aprobados por rubro.

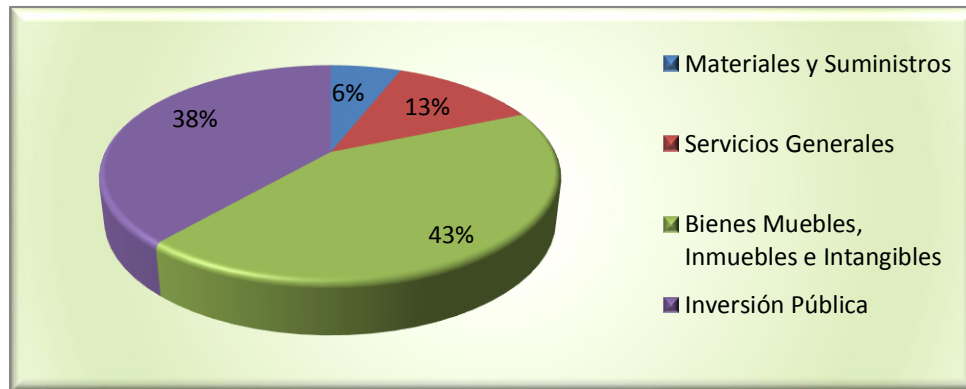
Metas y montos aprobados en el Anexo Técnico para el PPN 7 para el ejercicio fiscal 2012

ACCESO A LA JUSTICIA PARA LAS MUJERES			
RUBRO SUBRUBRO	APORTACIONES FEDERALES	APORTACIONES ESTATALES	FINANCIAMIENTO CONJUNTO
Materiales y Suministros	\$466,270.23	\$0.00	\$466,270.23
Servicios Generales	\$0.00	\$985,127.71	\$985,127.71
Bienes Muebles, Inmuebles e Intangibles	\$3,316,584.77	\$14,872.29	\$3,331,457.06
Inversión Pública	\$3,000,000.00	\$0.00	\$3,000,000.00
TOTAL	\$6,782,855.00	\$1,000,000.00	\$7,782,855.00

Fuente: Elaboración de Sistemas de Gestión Integrados S.C con información proporcionada por el SECESP.

La distribución gráfica de los recursos aprobados, se muestra en el siguiente gráfico:

Asignación de recursos del monto autorizado para el PPN 7 para el ejercicio fiscal 2012



Fuente: Elaboración de Sistemas de Gestión Integrados S.C con información proporcionada por el SECESP.

De acuerdo a la información proporcionada, este PPN en relación al ejercicio fiscal 2012 con cifras al 31 de diciembre de 2014, se encuentra con un avance del 96.20%, en la siguiente tabla se muestra un desglose de los montos aprobados contra los montos ejercidos:

Estatus de requerimientos para el PPN 7 para el ejercicio fiscal 2012

ACCESO A LA JUSTICIA PARA LAS MUJERES								
RUBRO SUBRUBRO	PRESUPUESTO CONVENIDO	PRESUPUESTO MODIFICADO	PRESUPUESTO COMPROMETIDO	PRESUPUESTO DEVENGADO	PRESUPUESTO PAGADO	PRESUPUESTO EJERCIDO	SALDO	% DE AVANCE
Materiales y Suministros	\$466,270.23	\$0.00	\$696.00	\$0.00	\$322,431.78	\$0.00	\$143,142.45	69.30%
Servicios Generales	\$985,127.71	\$0.00	\$0.00	\$0.00	\$985,127.71	\$0.00	\$0.00	100.00%
Bienes Muebles, Inmuebles e Intangibles	\$3,331,457.06	\$0.00	\$62,815.27	\$0.00	\$3,112,568.10	\$3,648.00	\$152,425.69	95.42%
Inversión Pública	\$3,000,000.00	\$0.00	\$61.59	\$0.00	\$2,999,938.41	\$0.00	\$0.00	100.00%
TOTAL	\$7,782,855.00	\$0.00	\$63,572.86	\$0.00	\$7,420,066.00	\$3,648.00	\$295,568.14	96.20%

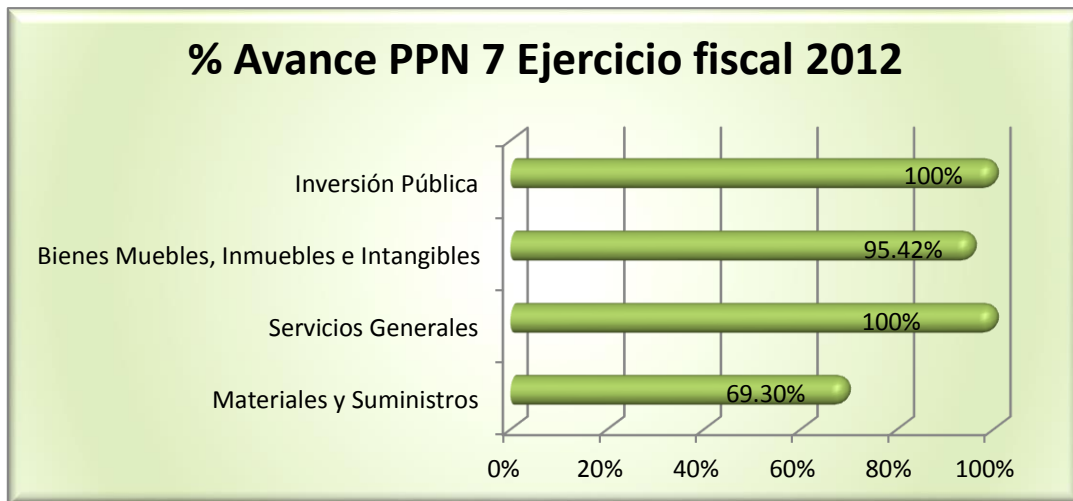
Fuente: Elaboración de Sistemas de Gestión Integrados S.C con información proporcionada por el SECESP.

Como se puede observar, los rubros que han sido utilizados con un avance del 100% al 31 de diciembre de 2014 son el recurso de Servicios Generales e Inversión pública. Por su parte el de menor avance con un 69.30% considerando el mismo periodo, es el recurso de Materiales y Suministros.

Este PPN presenta un saldo final de \$295,568.14 (Doscientos noventa y cinco mil quinientos sesenta y ocho pesos 14/100 M.N.), siendo así el noveno (en una escala del 1 al 17) Programa con Prioridad Nacional en avance del ejercicio fiscal 2012 al 31 de diciembre de 2014 en el Estado de San Luis Potosí.

El avance en la ejecución de recursos económicos de este PPN se muestra en el siguiente gráfico.

Avance físico financiero PPN 7 para el ejercicio fiscal 2012 al 31 de diciembre 2014



Fuente: Elaboración de Sistemas de Gestión Integrados S.C con información proporcionada por el SECESP.

En relación al FASP 2013 y al Anexo Técnico correspondiente a dicho año, se estipula que se otorgó para este PPN en el ejercicio fiscal 2013, un total de \$5,000,000.00 (Cinco millones de pesos 00/100 M.N.), los cuales son recursos de aportación federal. La siguiente tabla muestra el desglose de los recursos aprobados por rubro.

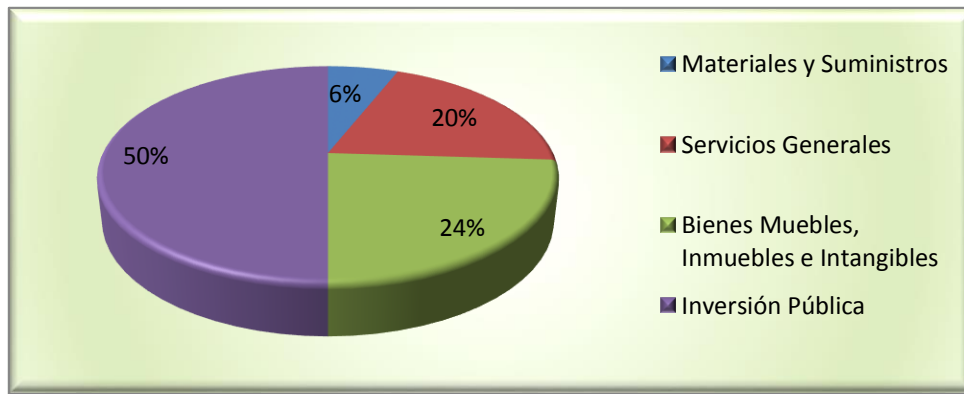
Metas y montos aprobados en el Anexo Técnico para el PPN 7 para el ejercicio fiscal 2013

ACCESO A LA JUSTICIA PARA LAS MUJERES			
RUBRO SUBRUBRO	APORTACIONES FEDERALES	APORTACIONES ESTATALES	FINANCIAMIENTO CONJUNTO
Materiales y Suministros	\$300,000.00	\$0.00	\$300,000.00
Servicios Generales	\$1,000,000.00	\$0.00	\$1,000,000.00
Bienes Muebles, Inmuebles e Intangibles	\$1,200,000.00	\$0.00	\$1,200,000.00
Inversión Pública	\$2,500,000.00	\$0.00	\$2,500,000.00
TOTAL	\$5,000,000.00	\$0.00	\$5,000,000.00

Fuente: Elaboración de Sistemas de Gestión Integrados S.C con información proporcionada por el SECESP.

La distribución gráfica de los recursos aprobados, se muestra en el siguiente gráfico:

Asignación de recursos del monto autorizado para el PPN 7 para el ejercicio fiscal 2013



Fuente: Elaboración de Sistemas de Gestión Integrados S.C con información proporcionada por el SECESP.

De acuerdo a la información proporcionada, este PPN en relación al ejercicio fiscal 2013 con cifras al 31 de diciembre de 2014, se encuentra con un avance del 93.32%, en la siguiente tabla se muestra un desglose de los montos aprobados contra los montos ejercidos:

Estatus de requerimientos para el PPN 7 para el ejercicio fiscal 2013

ACCESO A LA JUSTICIA PARA LAS MUJERES								
RUBRO SUBRUBRO	PRESUPUESTO CONVENIDO	PRESUPUESTO MODIFICADO	PRESUPUESTO COMPROMETIDO	PRESUPUESTO DEVENGADO	PRESUPUESTO PAGADO	PRESUPUESTO EJERCIDO	SALDO	% DE AVANCE
Materiales y Suministros	\$300,000.00	\$0.00	\$17,961.95	\$0.00	\$277,894.73	\$2,291.52	\$1,851.80	99.38%
Servicios Generales	\$1,000,000.00	\$0.00	\$0.00	\$0.00	\$974,320.00	\$17,000.00	\$8,680.00	99.13%
Bienes Muebles, Inmuebles e Intangibles	\$1,200,000.00	\$0.00	\$25,982.85	\$45,379.20	\$664,477.58	\$236,068.11	\$228,092.26	80.99%
Inversión Pública	\$2,500,000.00	\$0.00	\$247,526.24	\$0.00	\$2,154,274.64	\$2,881.21	\$95,317.91	96.19%
TOTAL	\$5,000,000.00	\$0.00	\$291,471.04	\$45,379.20	\$4,070,966.95	\$258,240.84	\$333,941.97	93.32%

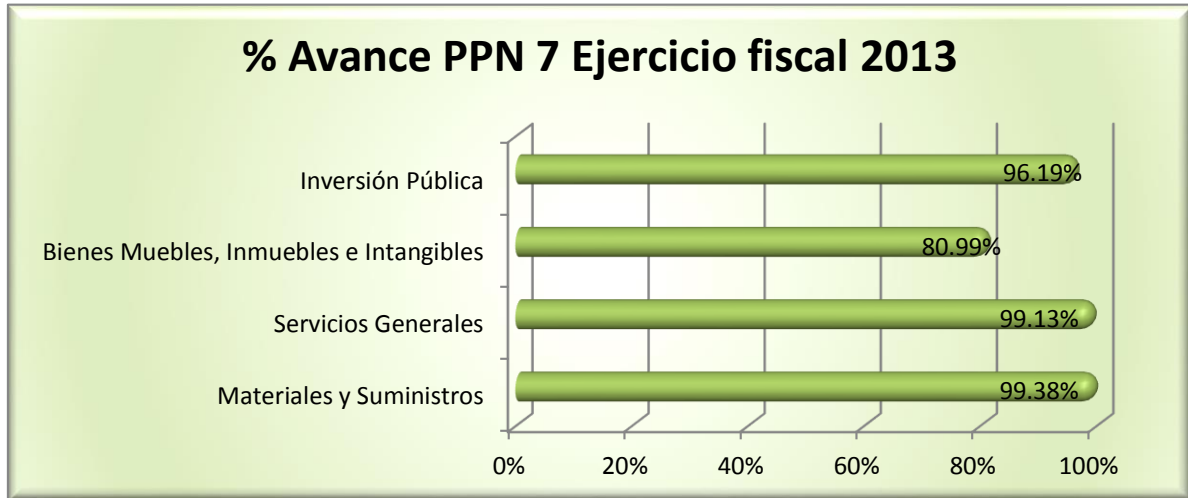
Fuente: Elaboración de Sistemas de Gestión Integrados S.C con información proporcionada por el SECESP.

Como se puede observar, el rubro con el mayor porcentaje de avance al 31 de diciembre de 2014 en la ejecución del recurso es el de Materiales y Suministros con un 99.38% y el de menor porcentaje de avance es el de Bienes Muebles, Inmuebles e Intangibles con un 80.99%.

Este PPN presenta un saldo final de \$333,941.97 (Trescientos treinta y tres mil novecientos cuarenta y un pesos 97/100 M.N.), siendo así el décimo cuarto (en una escala del 1 al 17) Programa con Prioridad Nacional en avance correspondiente al ejercicio fiscal al 31 de diciembre de 2014 en el Estado de San Luis Potosí.

El avance en la ejecución de recursos económicos de este PPN se muestra en el siguiente gráfico.

Avance físico financiero PPN 7 para el ejercicio fiscal 2013 al 31 de diciembre 2014



Fuente: Elaboración de Sistemas de Gestión Integrados S.C con información proporcionada por el SECESP.

Por último en relación al FASP 2014 y al Anexo Técnico correspondiente a dicho año, se estipula que se otorgó para este PPN en el ejercicio fiscal 2014, un total de \$5,000,000.00 (Cinco millones de pesos 00/100 M.N.), de los cuales \$4,778,000.00 (Cuatro millones setecientos setenta y ocho mil pesos 00/100 M.N.) son recursos derivados de la aportación federal y \$222,000.00 (Doscientos veintidós mil pesos 00/100 M.N.) son recursos derivados de la aportación estatal. La siguiente tabla muestra el desglose de los recursos aprobados por rubro.

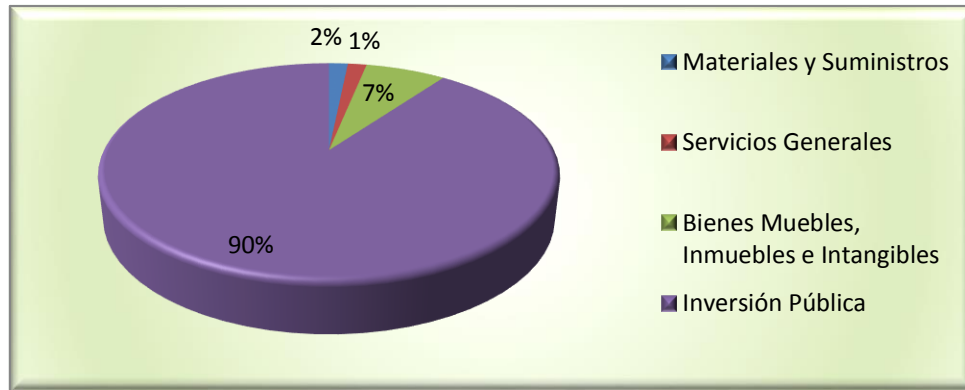
Metas y montos aprobados en el Anexo Técnico para el PPN 7 para el ejercicio fiscal 2014

ACCESO A LA JUSTICIA PARA LAS MUJERES			
RUBRO SUBRUBRO	APORTACIONES FEDERALES	APORTACIONES ESTATALES	FINANCIAMIENTO CONJUNTO
Materiales y Suministros	\$0.00	\$80,448.15	\$80,448.15
Servicios Generales	\$64,000.00	\$15,860.00	\$79,860.00
Bienes Muebles, Inmuebles e Intangibles	\$266,220.91	\$75,691.85	\$341,912.76
Inversión Pública	\$4,447,779.09	\$50,000.00	\$4,497,779.09
TOTAL	\$4,778,000.00	\$222,000.00	\$5,000,000.00

Fuente: Elaboración de Sistemas de Gestión Integrados S.C con información proporcionada por el SECESP.

La distribución gráfica de los recursos aprobados, se muestra en el siguiente gráfico:

Asignación de recursos del monto autorizado para el PPN 7 para el ejercicio fiscal 2014



Fuente: Elaboración de Sistemas de Gestión Integrados S.C con información proporcionada por el SECESP.

De acuerdo a la información proporcionada, este PPN en relación al ejercicio fiscal 2014 con cifras al 31 de diciembre de 2014, se encuentra con un avance del 99.71%, en la siguiente tabla se muestra un desglose de los montos aprobados contra los montos ejercidos:

Estatus de requerimientos para el PPN 7 para el ejercicio fiscal 2014

ACCESO A LA JUSTICIA PARA LAS MUJERES								
RUBRO SUBRUBRO	PRESUPUESTO CONVENIDO	PRESUPUESTO MODIFICADO	PRESUPUESTO COMPROMETIDO	PRESUPUESTO DEVENGADO	PRESUPUESTO PAGADO	PRESUPUESTO EJERCIDO	SALDO	% DE AVANCE
Materiales y Suministros	\$80,448.15	\$0.00	\$32,138.96	\$0.00	\$48,309.19	\$0.00	\$0.00	100.00%
Servicios Generales	\$79,860.00	\$0.00	\$0.00	\$0.00	\$79,860.00	\$0.00	\$0.00	100.00%
Bienes Muebles, Inmuebles e Intangibles	\$341,912.76	\$0.00	\$0.00	\$0.00	\$327,481.96	\$0.00	\$14,430.80	95.78%
Inversión Pública	\$4,497,779.09	\$0.00	\$2,134,899.64	\$0.00	\$2,357,680.31	\$5,179.14	\$20.00	100.00%
TOTAL	\$5,000,000.00	\$0.00	\$2,167,038.60	\$0.00	\$2,813,331.46	\$5,179.14	\$14,450.80	99.71%

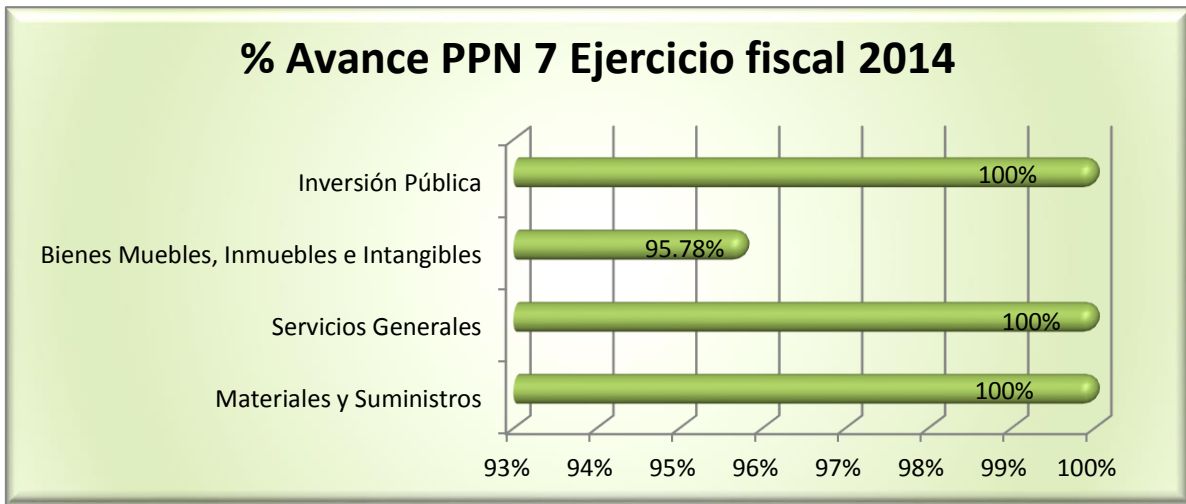
Fuente: Elaboración de Sistemas de Gestión Integrados S.C con información proporcionada por el SECESP.

Como se puede observar, existen 3 rubros que completaron su porcentaje de avance al 31 de diciembre de 2014 en la ejecución del recurso, son Materiales y Suministros, Servicios Generales e Inversión Pública con un 100% y el rubro pendiente de completar dicho avance al mismo periodo es el de Bienes Muebles, Inmuebles e Intangibles con un 95.78%.

Este PPN presenta un saldo final de \$14,450.80 (Catorce mil cuatrocientos cincuenta pesos 80/100 M.N.), siendo así el segundo (en una escala del 1 al 17) Programa con Prioridad Nacional en avance en el ejercicio fiscal 2014 al 31 de diciembre de 2014 en el Estado de San Luis Potosí.

El avance en la ejecución de recursos económicos de este PPN se muestra en el siguiente gráfico.

Avance físico financiero PPN 7 para el ejercicio fiscal 2014 al 31 de diciembre 2014



Fuente: Elaboración de Sistemas de Gestión Integrados S.C con información proporcionada por el SECESP.

PPN 8: NUEVO SISTEMA DE JUSTICIA PENAL

De acuerdo a la información proporcionada por el SECESP en concordancia con el Anexo Técnico se estipula que se otorgó para este PPN en el ejercicio fiscal 2012, un total de \$1,684,833.34 (Un millón seiscientos ochenta y cuatro mil ochocientos treinta y tres pesos 34/100 M.N.), los cuales son recursos derivados de la aportación federal. La siguiente tabla muestra el desglose de los recursos aprobados por rubro.

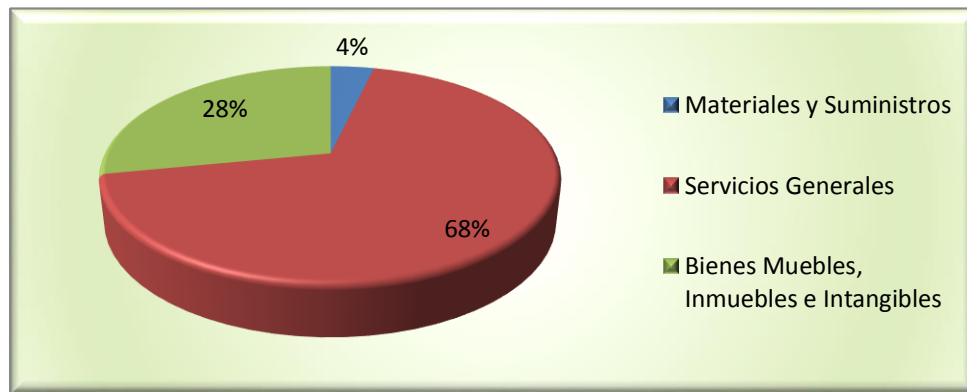
Metas y montos aprobados en el Anexo Técnico para el PPN 8 para el ejercicio fiscal 2012

NUEVO SISTEMA DE JUSTICIA PENAL			
RUBRO SUBRUBRO	APORTACIONES FEDERALES	APORTACIONES ESTATALES	FINANCIAMIENTO CONJUNTO
Materiales y Suministros	\$62,000.00	\$0.00	\$62,000.00
Servicios Generales	\$1,149,833.34	\$0.00	\$1,149,833.34
Bienes Muebles, Inmuebles e Intangibles	\$473,000.00	\$0.00	\$473,000.00
TOTAL	\$1,684,833.34	\$0.00	\$1,684,833.34

Fuente: Elaboración de Sistemas de Gestión Integrados S.C con información proporcionada por el SECESP.

La distribución gráfica de los recursos aprobados, se muestra en el siguiente gráfico:

Asignación de recursos del monto autorizado para el PPN 8 para el ejercicio fiscal 2012



Fuente: Elaboración de Sistemas de Gestión Integrados S.C con información proporcionada por el SECESP.

De acuerdo a la información proporcionada, este PPN en relación al ejercicio fiscal 2012 con cifras al 31 de diciembre de 2014, se encuentra con un avance del 88.38%, en la siguiente tabla se muestra un desglose de los montos aprobados contra los montos ejercidos:

Estatus de requerimientos para el PPN 8 para el ejercicio fiscal 2012

NUEVO SISTEMA DE JUSTICIA PENAL								
RUBRO SUBRUBRO	PRESUPUESTO CONVENIDO	PRESUPUESTO MODIFICADO	PRESUPUESTO COMPROMETIDO	PRESUPUESTO DEVENGADO	PRESUPUESTO PAGADO	PRESUPUESTO EJERCIDO	SALDO	% DE AVANCE
Materiales y Suministros	\$62,000.00	\$0.00	\$0.00	\$0.00	\$62,000.00	\$0.00	\$0.00	100.00%
Servicios Generales	\$1,149,833.34	\$0.00	\$0.00	\$0.00	\$1,149,833.34	\$0.00	\$0.00	100.00%
Bienes Muebles, Inmuebles e Intangibles	\$473,000.00	\$0.00	\$0.00	\$0.00	\$277,180.01	\$0.00	\$195,819.99	58.60%
TOTAL	\$1,684,833.34	\$0.00	\$0.00	\$0.00	\$1,489,013.35	\$0.00	\$195,819.99	88.38%

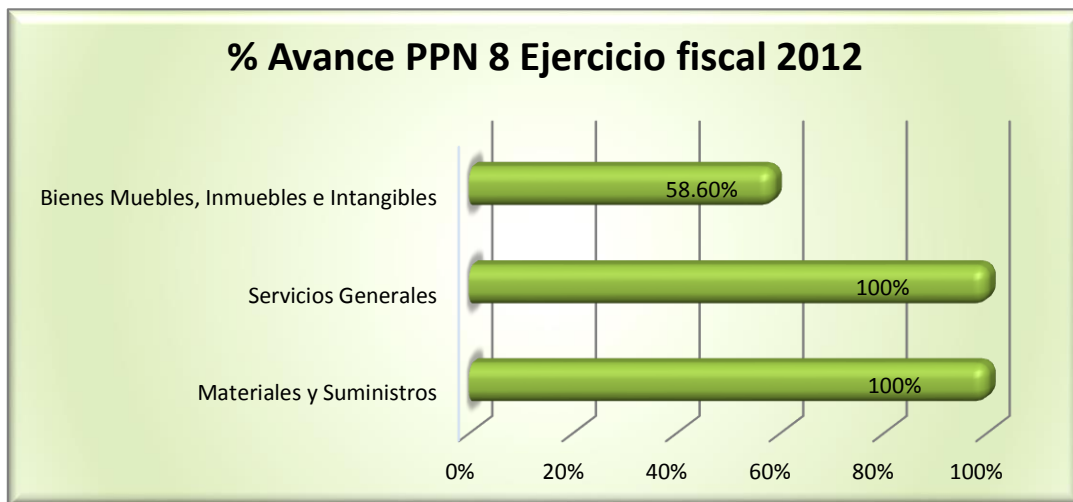
Fuente: Elaboración de Sistemas de Gestión Integrados S.C con información proporcionada por el SECESP.

Como se puede observar, dos rubros han cubierto el total de porcentaje de avance al 100% al 31 de diciembre de 2014, siendo Materiales y Suministros y Servicios Generales. Por su parte el de menor avance con un 58.60% considerando el mismo periodo, es el recurso de Bienes Muebles, Inmuebles e Intangibles.

Este PPN presenta un saldo final de \$195,819.99 (Ciento noventa y cinco mil ochocientos diecinueve pesos 99/100 M.N.), siendo así el décimo segundo (en una escala del 1 al 17) Programa con Prioridad Nacional en avance del ejercicio fiscal 2012 al 31 de diciembre de 2014 en el Estado de San Luis Potosí.

El avance en la ejecución de recursos económicos de este PPN se muestra en el siguiente gráfico.

Avance físico financiero PPN 8 para el ejercicio fiscal 2012 al 31 de diciembre 2014



Fuente: Elaboración de Sistemas de Gestión Integrados S.C con información proporcionada por el SECESP.

En relación al FASP 2013 y al Anexo Técnico correspondiente a dicho año, se estipula que se otorgó para este PPN en el ejercicio fiscal 2013, un total de \$38,500,000.00 (Treinta y ocho millones quinientos mil pesos 00/100 M.N.), los cuales son recursos de aportación federal. La siguiente tabla muestra el desglose de los recursos aprobados por rubro.

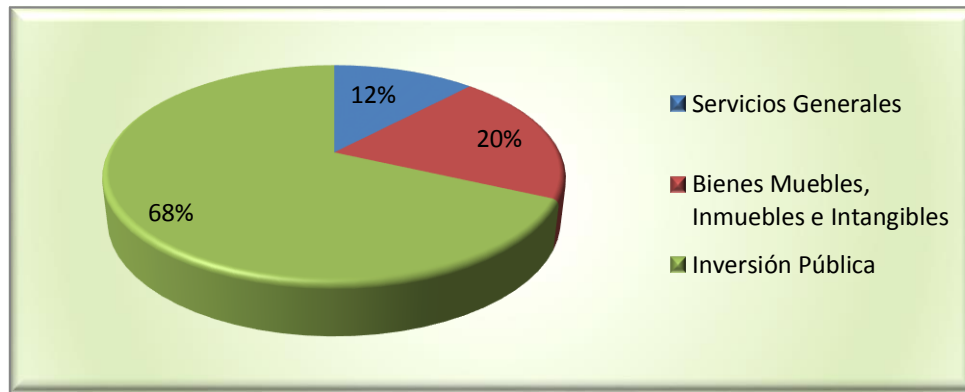
Metas y montos aprobados en el Anexo Técnico para el PPN 8 para el ejercicio fiscal 2013

NUEVO SISTEMA DE JUSTICIA PENAL			
RUBRO SUBRUBRO	APORTACIONES FEDERALES	APORTACIONES ESTATALES	FINANCIAMIENTO CONJUNTO
Servicios Generales	\$4,650,000.00	\$0.00	\$4,650,000.00
Bienes Muebles, Inmuebles e Intangibles	\$7,600,000.00	\$0.00	\$7,600,000.00
Inversión Pública	\$26,250,000.00	\$0.00	\$26,250,000.00
TOTAL	\$38,500,000.00	\$0.00	\$38,500,000.00

Fuente: Elaboración de Sistemas de Gestión Integrados S.C con información proporcionada por el SECESP.

La distribución gráfica de los recursos aprobados, se muestra en el siguiente gráfico:

Asignación de recursos del monto autorizado para el PPN 8 para el ejercicio fiscal 2013



Fuente: Elaboración de Sistemas de Gestión Integrados S.C con información proporcionada por el SECESP.

De acuerdo a la información proporcionada, este PPN en relación al ejercicio fiscal 2013 con cifras al 31 de diciembre de 2014, se encuentra con un avance del 99.77%, en la siguiente tabla se muestra un desglose de los montos aprobados contra los montos ejercidos:

Estatus de requerimientos para el PPN 8 para el ejercicio fiscal 2013

NUEVO SISTEMA DE JUSTICIA PENAL								
RUBRO SUBRUBRO	PRESUPUESTO CONVENIDO	PRESUPUESTO MODIFICADO	PRESUPUESTO COMPROMETIDO	PRESUPUESTO DEVENGADO	PRESUPUESTO PAGADO	PRESUPUESTO EJERCIDO	SALDO	% DE AVANCE
Servicios Generales	\$4,650,000.00	\$0.00	\$0.00	\$0.00	\$4,645,179.24	\$3,448.28	\$1,372.48	99.97%
Bienes Muebles, Inmuebles e Intangibles	\$7,600,000.00	\$0.00	\$0.00	\$0.00	\$7,593,980.63	\$0.00	\$6,019.37	99.92%
Inversión Pública	\$26,250,000.00	\$0.00	\$1,451,595.55	\$0.00	\$24,717,110.18	\$0.00	\$81,294.27	99.69%
TOTAL	\$38,500,000.00	\$0.00	\$1,451,595.55	\$0.00	\$36,956,270.05	\$3,448.28	\$88,686.12	99.77%

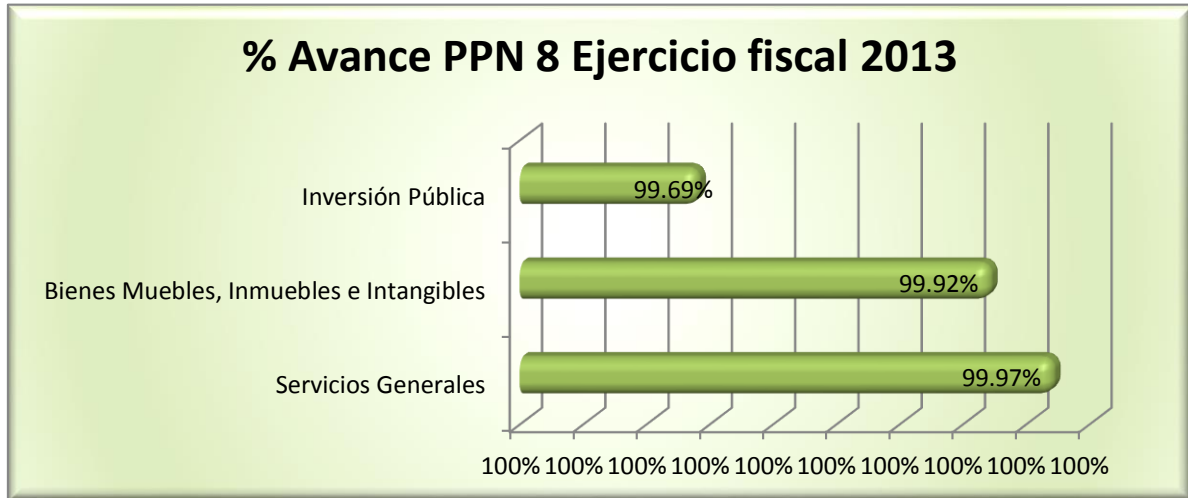
Fuente: Elaboración de Sistemas de Gestión Integrados S.C con información proporcionada por el SECESP.

Como se puede observar, el rubro con el mayor porcentaje de avance al 31 de diciembre de 2014 en la ejecución del recurso es el de Servicios Generales con un 99.97% y el de menor porcentaje de avance es el de Inversión Pública con un 99.69%.

Este PPN presenta un saldo final de \$88,686.12 (Ochenta y ocho mil seiscientos ochenta y seis pesos 12/100 M.N.), siendo así el segundo (en una escala del 1 al 17) Programa con Prioridad Nacional en avance correspondiente al ejercicio fiscal al 31 de diciembre de 2014 en el Estado de San Luis Potosí.

El avance en la ejecución de recursos económicos de este PPN se muestra en el siguiente gráfico.

Avance físico financiero PPN 8 para el ejercicio fiscal 2013 al 31 de diciembre 2014



Fuente: Elaboración de Sistemas de Gestión Integrados S.C con información proporcionada por el SECESP.

Por último en relación al FASP 2014 y al Anexo Técnico correspondiente a dicho año, se estipula que se otorgó para este PPN en el ejercicio fiscal 2014, un total de \$50,004,456.00 (Cincuenta millones cuatro mil cuatrocientos cincuenta y seis pesos 00/100 M.N.), de los cuales \$49,596,456.00 (Cuarenta y nueve millones quinientos noventa y seis mil cuatrocientos cincuenta y seis pesos 00/100 M.N.) son recursos derivados de la aportación federal y \$408,000.00 (Cuatrocientos ocho mil pesos 00/100 M.N.) son recursos derivados de la aportación estatal. La siguiente tabla muestra el desglose de los recursos aprobados por rubro.

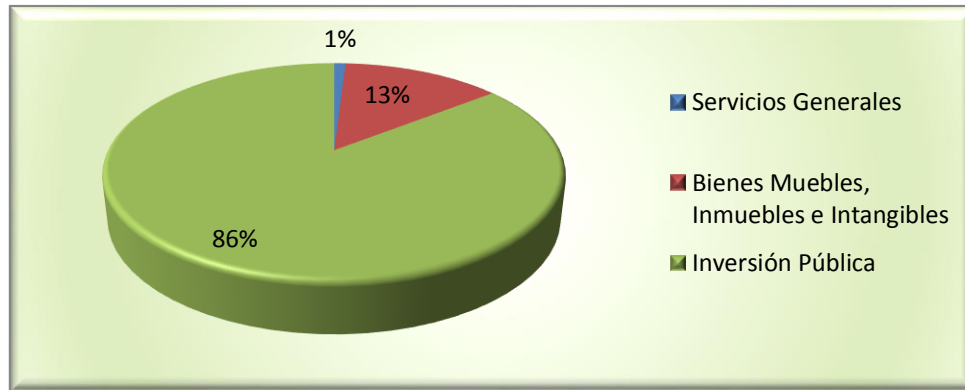
Metas y montos aprobados en el Anexo Técnico para el PPN 8 para el ejercicio fiscal 2014

NUEVO SISTEMA DE JUSTICIA PENAL			
RUBRO SUBRUBRO	APORTACIONES FEDERALES	APORTACIONES ESTATALES	FINANCIAMIENTO CONJUNTO
Servicios Generales	\$400,000.00	\$80,000.00	\$480,000.00
Bienes Muebles, Inmuebles e Intangibles	\$6,457,729.34	\$286,000.00	\$6,743,729.34
Inversión Pública	\$42,738,726.66	\$42,000.00	\$42,780,726.66
TOTAL	\$49,596,456.00	\$408,000.00	\$50,004,456.00

Fuente: Elaboración de Sistemas de Gestión Integrados S.C con información proporcionada por el SECESP.

La distribución gráfica de los recursos aprobados, se muestra en el siguiente gráfico:

signación de recursos del monto autorizado para el PPN 8 para el ejercicio fiscal 2014



Fuente: Elaboración de Sistemas de Gestión Integrados S.C con información proporcionada por el SECESP.

De acuerdo a la información proporcionada, este PPN en relación al ejercicio fiscal 2014 con cifras al 31 de diciembre de 2014, se encuentra con un avance del 95.48%, en la siguiente tabla se muestra un desglose de los montos aprobados contra los montos ejercidos:

Estatus de requerimientos para el PPN 8 para el ejercicio fiscal 2014

NUEVO SISTEMA DE JUSTICIA PENAL								
RUBRO SUBRUBRO	PRESUPUESTO CONVENIDO	PRESUPUESTO MODIFICADO	PRESUPUESTO COMPROMETIDO	PRESUPUESTO DEVENGADO	PRESUPUESTO PAGADO	PRESUPUESTO EJERCIDO	SALDO	% DE AVANCE
Servicios Generales	\$480,000.00	\$0.00	\$0.00	\$0.00	\$480,000.00	\$0.00	\$0.00	100.00%
Bienes Muebles, Inmuebles e Intangibles	\$6,743,729.34	\$0.00	\$0.00	\$1,545,819.09	\$1,734,551.06	\$2,526,516.07	\$936,843.12	86.11%
Inversión Pública	\$42,780,726.66	\$0.00	\$12,756,224.90	\$0.00	\$28,631,354.38	\$71,044.54	\$1,322,102.84	96.91%
TOTAL	\$50,004,456.00	\$0.00	\$12,756,224.90	\$1,545,819.09	\$30,845,905.44	\$2,597,560.61	\$2,258,945.96	95.48%

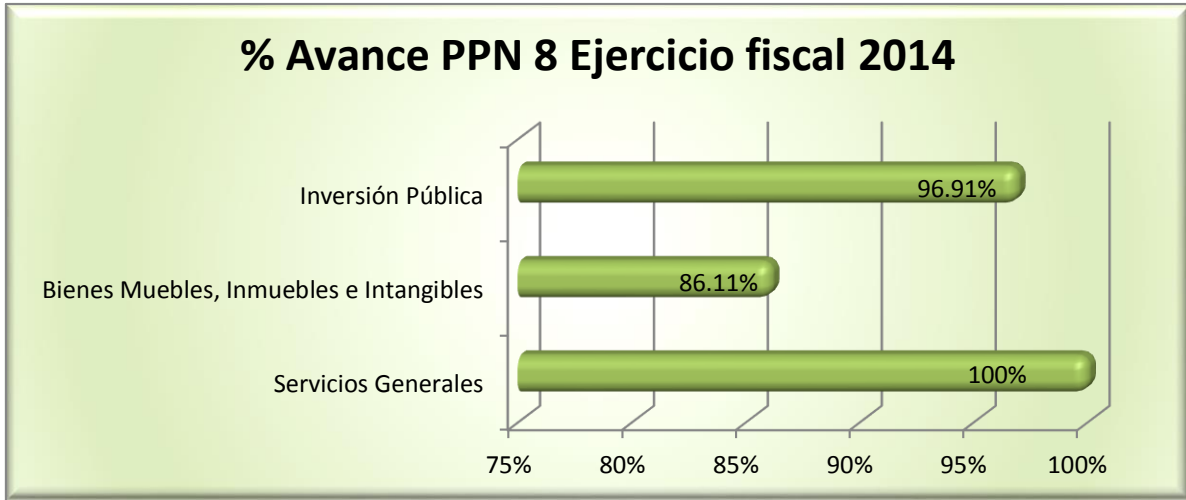
Fuente: Elaboración de Sistemas de Gestión Integrados S.C con información proporcionada por el SECESP.

Como se puede observar, el rubro con el mayor porcentaje de avance al 31 de diciembre de 2014 en la ejecución del recurso es el de Servicios Generales con un 100% y el rubro que presenta el menor avance al mismo periodo es el de Bienes Muebles, Inmuebles e Intangibles con un 86.11%.

Este PPN presenta un saldo final de \$2,258,945.96 (Dos millones doscientos cincuenta y ocho mil novecientos cuarenta y cinco pesos 96/100 M.N.), siendo así el sexto (en una escala del 1 al 17) Programa con Prioridad Nacional en avance en el ejercicio fiscal 2014 al 31 de diciembre de 2014 en el Estado de San Luis Potosí.

El avance en la ejecución de recursos económicos de este PPN se muestra en el siguiente gráfico.

Avance físico financiero PPN 8 para el ejercicio fiscal 2014 al 31 de diciembre 2014



Fuente: Elaboración de Sistemas de Gestión Integrados S.C con información proporcionada por el SECESP.

PPN 9: FORTALECIMIENTO DE LAS CAPACIDADES HUMANAS Y TECNOLOGICAS DEL SISTEMA PENITENCIARIO NACIONAL

De acuerdo a la información proporcionada por el SECESP en concordancia con el Anexo Técnico se estipula que se otorgó para este PPN en el ejercicio fiscal 2012, un total de \$41,757,256.31 (Cuarenta y un millones setecientos cincuenta y siete mil doscientos cincuenta y seis pesos 31/100 M.N.), de los cuales \$35,205,354.17 (Treinta y cinco millones doscientos cinco mil trescientos cincuenta y cuatro pesos 17/100 M.N.) son recursos derivados de la aportación federal y \$6,551,902.14 (Seis millones quinientos cincuenta y un mil novecientos dos pesos 14/100 M.N.) son recursos derivados de la aportación estatal. La siguiente tabla muestra el desglose de los recursos aprobados por rubro.

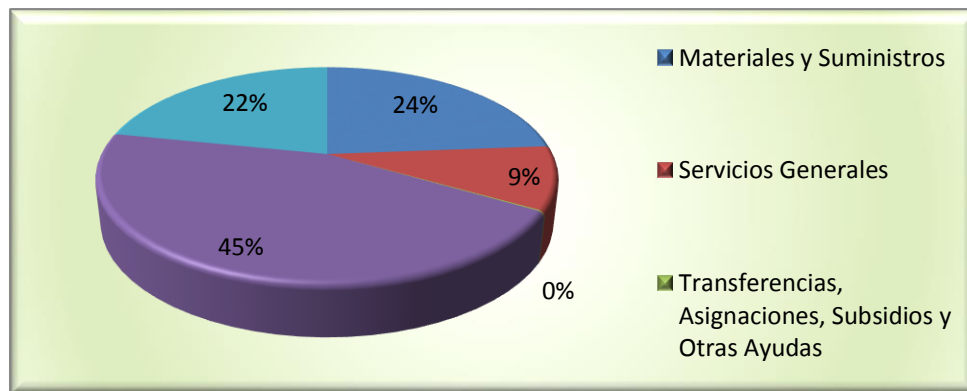
Metas y montos aprobados en el Anexo Técnico para el PPN 9 para el ejercicio fiscal 2012

FORTALECIMIENTO DE LAS CAPACIDADES HUMANAS Y TECNOLOGICAS DEL SISTEMA PENITENCIARIO NACIONAL			
RUBRO SUBRUBRO	APORTACIONES FEDERALES	APORTACIONES ESTATALES	FINANCIAMIENTO CONJUNTO
Materiales y Suministros	\$8,830,999.00	\$1,095,327.50	\$9,926,326.50
Servicios Generales	\$1,087,433.88	\$2,875,000.00	\$3,962,433.88
Transferencias, Asignaciones, Subsidios y Otras Ayudas	\$0.00	\$54,946.14	\$54,946.14
Bienes Muebles, Inmuebles e Intangibles	\$16,184,876.29	\$2,526,628.50	\$18,711,504.79
Inversión Pública	\$9,102,045.00	\$0.00	\$9,102,045.00
TOTAL	\$35,205,354.17	\$6,551,902.14	\$41,757,256.31

Fuente: Elaboración de Sistemas de Gestión Integrados S.C con información proporcionada por el SECESP.

La distribución gráfica de los recursos aprobados, se muestra en el siguiente gráfico:

Asignación de recursos del monto autorizado para el PPN 9 para el ejercicio fiscal 2012



Fuente: Elaboración de Sistemas de Gestión Integrados S.C con información proporcionada por el SECESP.

De acuerdo a la información proporcionada, este PPN en relación al ejercicio fiscal 2012 con cifras al 31 de diciembre de 2014, se encuentra con un avance del 98.86%, en la siguiente tabla se muestra un desglose de los montos aprobados contra los montos ejecutados:

Estatus de requerimientos para el PPN 9 para el ejercicio fiscal 2012

FORTALECIMIENTO DE LAS CAPACIDADES HUMANAS Y TECNOLOGICAS DEL SISTEMA PENITENCIARIO NACIONAL								
RUBRO SUBRUBRO	PRESUPUESTO CONVENIDO	PRESUPUESTO MODIFICADO	PRESUPUESTO COMPROMETIDO	PRESUPUESTO DEVENGADO	PRESUPUESTO PAGADO	PRESUPUESTO EJERCIDO	SALDO	% DE AVANCE
Materiales y Suministros	\$9,926,326.50	\$0.00	\$9,398.67	\$0.00	\$9,583,794.86	\$83,631.46	\$249,501.51	97.49%
Servicios Generales	\$3,962,433.88	\$0.00	\$0.00	\$0.00	\$3,938,883.67	\$0.00	\$23,550.21	99.41%
Transferencias, Asignaciones, Subsidios y Otras Ayudas	\$54,946.14	\$0.00	\$0.00	\$0.00	\$0.00	\$0.00	\$54,946.14	0.00%
Bienes Muebles, Inmuebles e Intangibles	\$18,711,504.79	\$0.00	\$79,342.39	\$0.00	\$18,450,683.44	\$35,425.61	\$146,053.35	99.22%
Inversión Pública	\$9,102,045.00	\$0.00	\$170.28	\$0.00	\$9,069,381.68	\$32,493.03	\$0.01	100.00%
TOTAL	\$41,757,256.31	\$0.00	\$88,911.34	\$0.00	\$41,042,743.65	\$151,550.10	\$474,051.22	98.86%

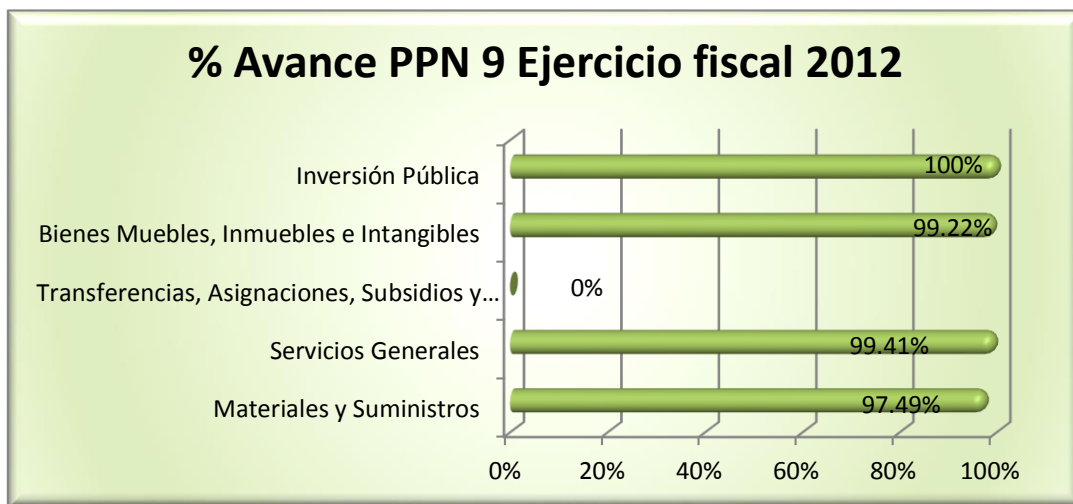
Fuente: Elaboración de Sistemas de Gestión Integrados S.C con información proporcionada por el SECESP.

Como se puede observar, el único rubro que ha sido utilizado con un avance del 100% al 31 de diciembre de 2014 es el recurso de inversión pública. Por su parte el de menor avance con un 0% considerando el mismo periodo, es el recurso de Transferencias, Asignaciones, Subsidios y Otras ayudas.

Este PPN presenta un saldo final de \$474,051.22 (Cuatrocientos setenta y cuatro mil cincuenta y un pesos 22/100 M.N.), siendo así el sexto (en una escala del 1 al 17) Programa con Prioridad Nacional en avance del ejercicio fiscal 2012 al 31 de diciembre de 2104 en el Estado de San Luis Potosí.

El avance en la ejecución de recursos económicos de este PPN se muestra en el siguiente gráfico.

Avance físico financiero PPN 9 para el ejercicio fiscal 2012 al 31 de diciembre 2014



Fuente: Elaboración de Sistemas de Gestión Integrados S.C con información proporcionada por el SECESP.

En relación al FASP 2013 y al Anexo Técnico correspondiente a dicho año, se estipula que se otorgó para este PPN en el ejercicio fiscal 2013, un total de \$18,340,168.50 (Dieciocho millones trescientos cuarenta mil ciento sesenta y ocho pesos 50/100 M.N.), de los cuales \$15,991,832.30 (Quince millones novecientos noventa y un mil ochocientos treinta y dos pesos 30/100 M.N.) son recursos de aportación federal y \$2,348,336.20 (Dos millones trescientos cuarenta y ocho mil trescientos treinta y seis pesos

20/100 M.N.) son recursos de aportación estatal. La siguiente tabla muestra el desglose de los recursos aprobados por rubro.

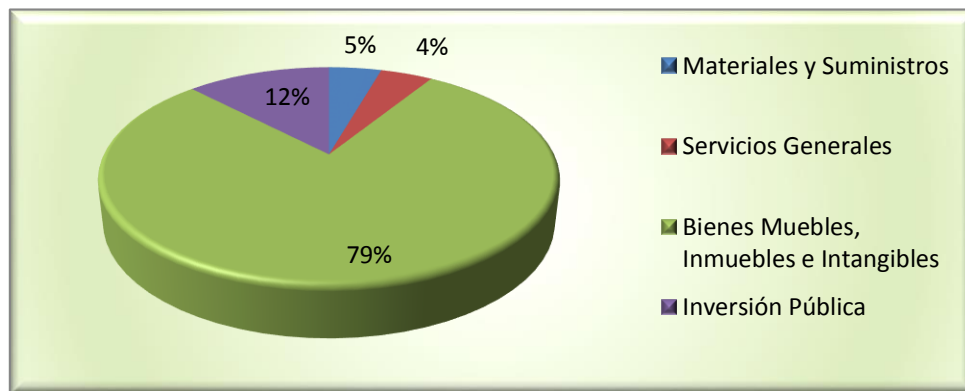
Metas y montos aprobados en el Anexo Técnico para el PPN 9 para el ejercicio fiscal 2013

FORTALECIMIENTO DE LAS CAPACIDADES HUMANAS Y TECNOLOGICAS DEL SISTEMA PENITENCIARIO NACIONAL			
RUBRO SUBRUBRO	APORTACIONES FEDERALES	APORTACIONES ESTATALES	FINANCIAMIENTO CONJUNTO
Materiales y Suministros	\$820,013.10	\$0.00	\$820,013.10
Servicios Generales	\$815,535.23	\$0.00	\$815,535.23
Bienes Muebles, Inmuebles e Intangibles	\$12,106,283.97	\$2,348,336.20	\$14,454,620.17
Inversión Pública	\$2,250,000.00	\$0.00	\$2,250,000.00
TOTAL	\$15,991,832.30	\$2,348,336.20	\$18,340,168.50

Fuente: Elaboración de Sistemas de Gestión Integrados S.C con información proporcionada por el SECESP.

La distribución gráfica de los recursos aprobados, se muestra en el siguiente gráfico:

Asignación de recursos del monto autorizado para el PPN 9 para el ejercicio fiscal 2013



Fuente: Elaboración de Sistemas de Gestión Integrados S.C con información proporcionada por el SECESP.

De acuerdo a la información proporcionada, este PPN en relación al ejercicio fiscal 2013 con cifras al 31 de diciembre de 2014, se encuentra con un avance del 99.50%, en la siguiente tabla se muestra un desglose de los montos aprobados contra los montos ejercidos:

Estatus de requerimientos para el PPN 9 para el ejercicio fiscal 2013

FORTALECIMIENTO DE LAS CAPACIDADES HUMANAS Y TECNOLOGICAS DEL SISTEMA PENITENCIARIO NACIONAL								
RUBRO SUBRUBRO	PRESUPUESTO CONVENIDO	PRESUPUESTO MODIFICADO	PRESUPUESTO COMPROMETIDO	PRESUPUESTO DEVENGADO	PRESUPUESTO PAGADO	PRESUPUESTO EJERCIDO	SALDO	% DE AVANCE
Materiales y Suministros	\$820,013.10	\$0.00	\$0.00	\$0.00	\$809,828.85	\$0.00	\$10,184.25	98.76%
Servicios Generales	\$815,535.23	\$0.00	\$0.00	\$3,538.00	\$804,516.76	\$0.00	\$7,480.47	99.08%
Bienes Muebles, Inmuebles e Intangibles	\$14,454,620.17	\$0.00	\$0.00	\$0.00	\$14,391,848.71	\$0.00	\$62,771.46	99.57%
Inversión Pública	\$2,250,000.00	\$0.00	\$5,361.12	\$0.00	\$2,226,172.15	\$6,938.03	\$11,528.70	99.49%
TOTAL	\$18,340,168.50	\$0.00	\$5,361.12	\$3,538.00	\$18,232,366.47	\$6,938.03	\$91,964.88	99.50%

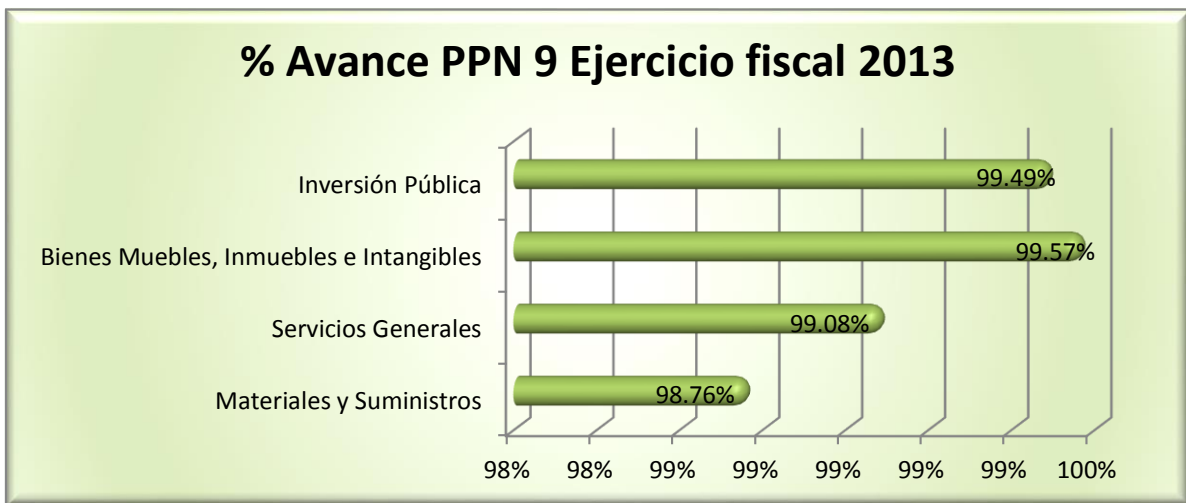
Fuente: Elaboración de Sistemas de Gestión Integrados S.C con información proporcionada por el SECESP.

Como se puede observar, el rubro con el mayor porcentaje de avance al 31 de diciembre de 2014 en la ejecución del recurso es el de Bienes Muebles, Inmuebles e Intangibles con un 99.57% y el de menor porcentaje de avance es el de Materiales y Suministros con un 98.76%.

Este PPN presenta un saldo final de \$91,964.88 (Noventa y un mil novecientos sesenta y cuatro pesos 88/100 M.N.), siendo así el cuarto (en una escala del 1 al 17) Programa con Prioridad Nacional en avance correspondiente al ejercicio fiscal al 31 de diciembre de 2014 en el Estado de San Luis Potosí.

El avance en la ejecución de recursos económicos de este PPN se muestra en el siguiente gráfico.

Avance físico financiero PPN 9 para el ejercicio fiscal 2013 al 31 de diciembre 2014



Fuente: Elaboración de Sistemas de Gestión Integrados S.C con información proporcionada por el SECESP.

Por último en relación al FASP 2014 y al Anexo Técnico correspondiente a dicho año, se estipula que se otorgó para este PPN en el ejercicio fiscal 2014, un total de \$19,509,621.25 (Diecinueve millones quinientos nueve mil seiscientos veintiun pesos 25/100 M.N.), de los cuales \$16,693,826.18 (Dieciseis millones seiscientos noventa y tres mil ochocientos veintiseis pesos 18/100 M.N.) son recursos derivados de la aportación federal y \$2,815,795.07 (Dos millones ochocientos quince mil setecientos noventa y cinco pesos 07/100 M.N.) son recursos derivados de la aportación estatal. La siguiente tabla muestra el desglose de los recursos aprobados por rubro.

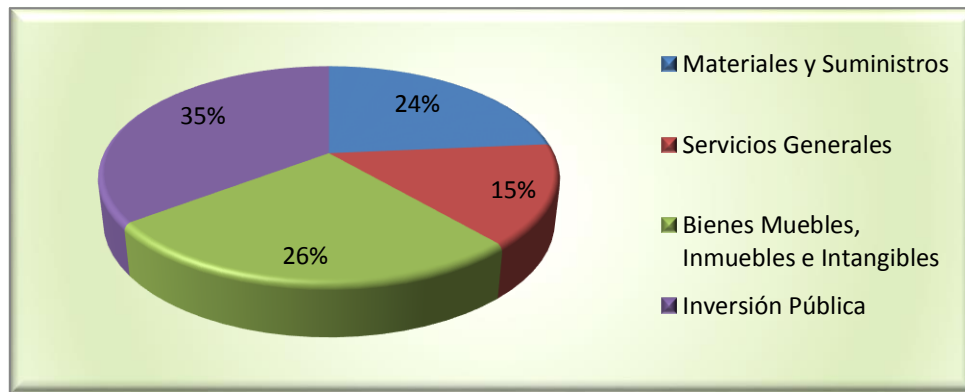
Metas y montos aprobados en el Anexo Técnico para el PPN 9 para el ejercicio fiscal 2014

FORTALECIMIENTO DE LAS CAPACIDADES HUMANAS Y TECNOLOGICAS DEL SISTEMA PENITENCIARIO NACIONAL			
RUBRO SUBRUBRO	APORTACIONES FEDERALES	APORTACIONES ESTATALES	FINANCIAMIENTO CONJUNTO
Materiales y Suministros	\$4,360,661.00	\$243,583.22	\$4,604,244.22
Servicios Generales	\$2,343,347.00	\$585,836.73	\$2,929,183.73
Bienes Muebles, Inmuebles e Intangibles	\$3,113,493.00	\$1,986,375.12	\$5,099,868.12
Inversión Pública	\$6,876,325.18	\$0.00	\$6,876,325.18
TOTAL	\$16,693,826.18	\$2,815,795.07	\$19,509,621.25

Fuente: Elaboración de Sistemas de Gestión Integrados S.C con información proporcionada por el SECESP.

La distribución gráfica de los recursos aprobados, se muestra en el siguiente gráfico:

Asignación de recursos del monto autorizado para el PPN 9 para el ejercicio fiscal 2014



Fuente: Elaboración de Sistemas de Gestión Integrados S.C con información proporcionada por el SECESP.

De acuerdo a la información proporcionada, este PPN en relación al ejercicio fiscal 2014 con cifras al 31 de diciembre de 2014, se encuentra con un avance del 94.34%, en la siguiente tabla se muestra un desglose de los montos aprobados contra los montos ejercidos:

Estatus de requerimientos para el PPN 9 para el ejercicio fiscal 2014

FORTALECIMIENTO DE LAS CAPACIDADES HUMANAS Y TECNOLOGICAS DEL SISTEMA PENITENCIARIO NACIONAL								
RUBRO SUBRUBRO	PRESUPUESTO CONVENIDO	PRESUPUESTO MODIFICADO	PRESUPUESTO COMPROMETIDO	PRESUPUESTO DEVENGADO	PRESUPUESTO PAGADO	PRESUPUESTO EJERCIDO	SALDO	% DE AVANCE
Materiales y Suministros	\$4,604,244.22	\$0.00	\$0.00	\$0.00	\$3,773,774.87	\$0.00	\$830,469.35	81.96%
Servicios Generales	\$2,929,183.73	\$0.00	\$1,318,265.87	\$0.00	\$1,444,492.00	\$0.00	\$166,425.86	94.32%
Bienes Muebles, Inmuebles e Intangibles	\$5,099,868.12	\$0.00	\$32,894.12	\$161,165.86	\$4,852,783.94	\$0.00	\$53,024.20	98.96%
Inversión Pública	\$6,876,325.18	\$0.00	\$939,712.81	\$383,539.07	\$5,352,385.64	\$146,959.63	\$53,728.03	99.22%
TOTAL	\$19,509,621.25	\$0.00	\$2,290,872.80	\$544,704.93	\$15,423,436.45	\$146,959.63	\$1,103,647.44	94.34%

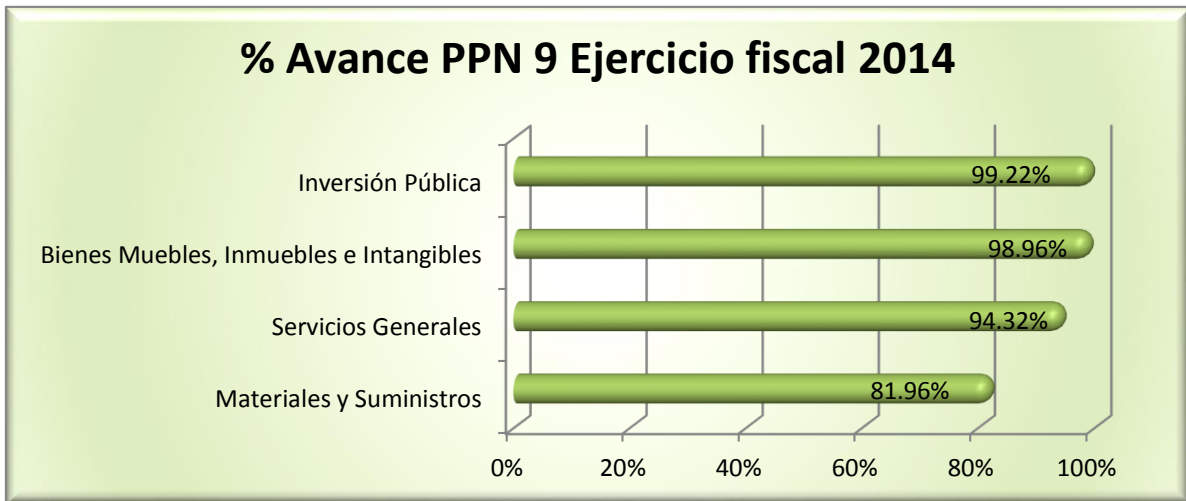
Fuente: Elaboración de Sistemas de Gestión Integrados S.C con información proporcionada por el SECESP.

Como se puede observar, el rubro con el mayor porcentaje de avance al 31 de diciembre de 2014 en la ejecución del recurso es el de Inversión Pública con un 99.22% y el rubro que presenta el menor avance al mismo periodo es el de Materiales y Suministros con un 81.96%.

Este PPN presenta un saldo final de \$1,103,647.44 (Un millón ciento tres mil seiscientos cuarenta y siete pesos 44/100 M.N.), siendo así el séptimo (en una escala del 1 al 17) Programa con Prioridad Nacional en avance en el ejercicio fiscal 2014 al 31 de diciembre de 2014 en el Estado de San Luis Potosí.

El avance en la ejecución de recursos económicos de este PPN se muestra en el siguiente gráfico.

Avance físico financiero PPN 9 para el ejercicio fiscal 2014 al 31 de diciembre 2014



Fuente: Elaboración de Sistemas de Gestión Integrados S.C con información proporcionada por el SECESP.

PPN 10: RED NACIONAL DE TELECOMUNICACIONES

De acuerdo a la información proporcionada por el SECESP en concordancia con el Anexo Técnico estipula que se otorgó para este PPN en el ejercicio fiscal 2012, un total de \$33,837,000.00 (Treinta y tres millones ochocientos treinta y siete mil pesos 00/100 M.N.), de los cuales \$30,085,000.00 (Treinta millones ochenta y cinco mil pesos 00/100 M.N.) son recursos derivados de la aportación federal y \$3,752,000.00 (Tres millones setecientos cincuenta y dos mil pesos 00/100 M.N.) son recursos derivados de la aportación estatal. La siguiente tabla muestra el desglose de los recursos aprobados por rubro.

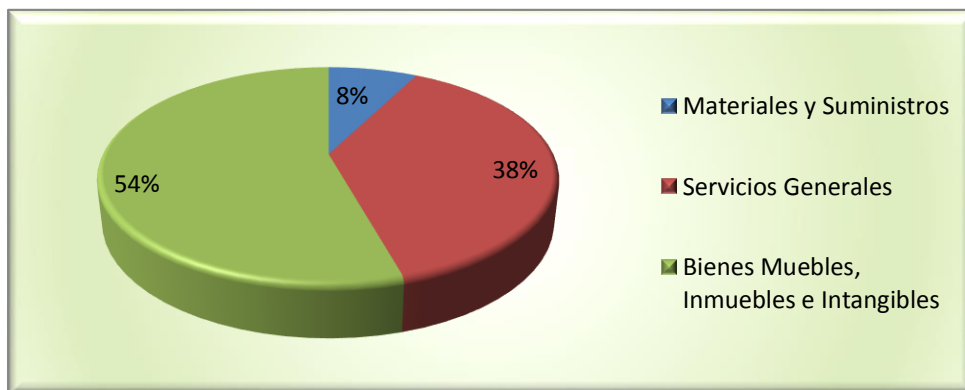
Metas y montos aprobados en el Anexo Técnico para el PPN 10 para el ejercicio fiscal 2012

RED NACIONAL DE TELECOMUNICACIONES			
RUBRO SUBRUBRO	APORTACIONES FEDERALES	APORTACIONES ESTATALES	FINANCIAMIENTO CONJUNTO
Materiales y Suministros	\$1,925,000.00	\$632,000.00	\$2,557,000.00
Servicios Generales	\$10,610,000.00	\$2,270,000.00	\$12,880,000.00
Bienes Muebles, Inmuebles e Intangibles	\$17,550,000.00	\$850,000.00	\$18,400,000.00
TOTAL	\$30,085,000.00	\$3,752,000.00	\$33,837,000.00

Fuente: Elaboración de Sistemas de Gestión Integrados S.C con información proporcionada por el SECESP.

La distribución gráfica de los recursos aprobados, se muestra en el siguiente gráfico:

Asignación de recursos del monto autorizado para el PPN 10 para el ejercicio fiscal 2012



Fuente: Elaboración de Sistemas de Gestión Integrados S.C con información proporcionada por el SECESP.

De acuerdo a la información proporcionada, este PPN en relación al ejercicio fiscal 2012 con cifras al 31 de diciembre de 2014, se encuentra con un avance del 98.98%, en la siguiente tabla se muestra un desglose de los montos aprobados contra los montos ejecutados:

Estatus de requerimientos para el PPN 10 para el ejercicio fiscal 2012

RED NACIONAL DE TELECOMUNICACIONES								
RUBRO SUBRUBRO	PRESUPUESTO CONVENIDO	PRESUPUESTO MODIFICADO	PRESUPUESTO COMPROMETIDO	PRESUPUESTO DEVENGADO	PRESUPUESTO PAGADO	PRESUPUESTO EJERCIDO	SALDO	% DE AVANCE
Materiales y Suministros	\$2,557,000.00	\$0.00	\$0.00	\$0.00	\$2,421,839.18	\$0.00	\$135,160.82	94.71%
Servicios Generales	\$12,880,000.00	\$0.00	\$474,708.20	\$0.00	\$12,349,503.19	\$0.00	\$55,788.61	99.57%
Bienes Muebles, Inmuebles e Intangibles	\$18,400,000.00	\$0.00	\$0.00	\$0.00	\$18,246,116.37	\$0.00	\$153,883.63	99.16%
TOTAL	\$33,837,000.00	\$0.00	\$474,708.20	\$0.00	\$33,017,458.74	\$0.00	\$344,833.06	98.98%

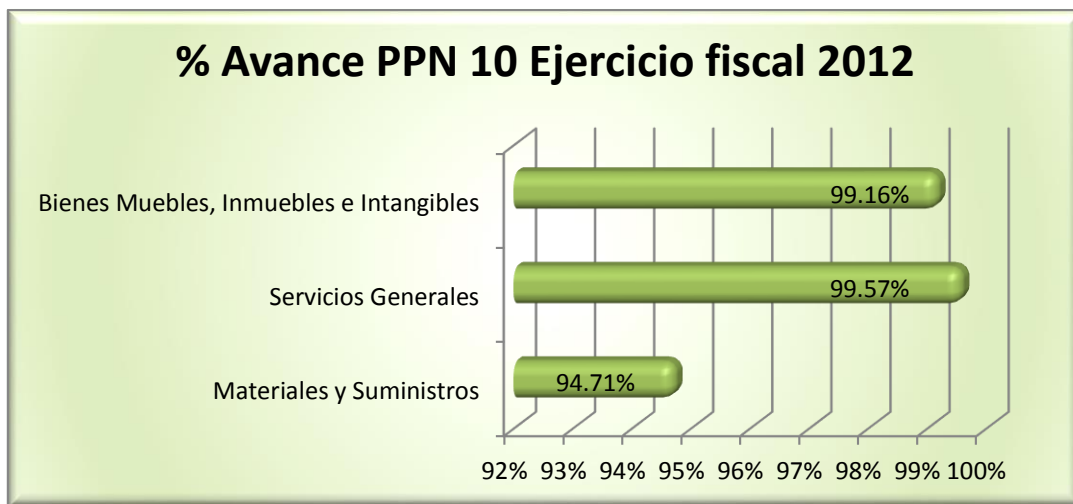
Fuente: Elaboración de Sistemas de Gestión Integrados S.C con información proporcionada por el SECESP.

Como se puede observar, el rubro con mayor porcentaje de avance con un 99.57% al 31 de diciembre de 2014 es el recurso de Servicios Generales. Por su parte el de menor avance con un 94.71% considerando el mismo periodo, es el recurso de Materiales y Suministros.

Este PPN presenta un saldo final de \$344,833.06 (Trescientos cuarenta y cuatro mil ochocientos treinta y tres pesos 06/100 M.N.), siendo así el quinto (en una escala del 1 al 17) Programa con Prioridad Nacional en avance del ejercicio fiscal 2012 al 31 de diciembre de 2014 en el Estado de San Luis Potosí.

El avance en la ejecución de recursos económicos de este PPN se muestra en el siguiente gráfico.

Avance físico financiero PPN 10 para el ejercicio fiscal 2012 al 31 de diciembre 2014



Fuente: Elaboración de Sistemas de Gestión Integrados S.C con información proporcionada por el SECESP.

En relación al FASP 2013 y al Anexo Técnico correspondiente a dicho año, se estipula que se otorgó para este PPN en el ejercicio fiscal 2013, un total de \$26,218,087.02 (Veintiseis millones doscientos dieciocho mil ochenta y siete pesos 02/100 M.N.), de los cuales \$25,451,976.82 (Veinticinco millones cuatrocientos cincuenta y un mil novecientos setenta y seis pesos 82/100 M.N.) son recursos de aportación federal y \$766,110.20 (Setecientos sesenta y seis mil ciento diez pesos 20/100 M.N.) son recursos de aportación estatal. La siguiente tabla muestra el desglose de los recursos aprobados por rubro.

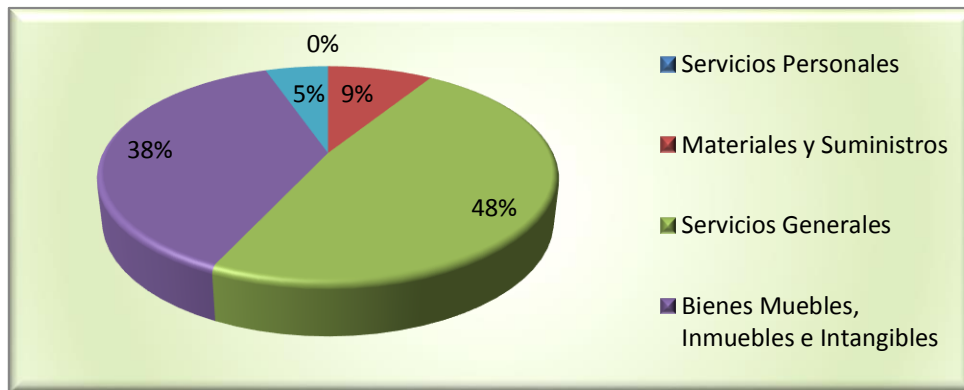
Metas y montos aprobados en el Anexo Técnico para el PPN 10 para el ejercicio fiscal 2013

RED NACIONAL DE TELECOMUNICACIONES			
RUBRO SUBRUBRO	APORTACIONES FEDERALES	APORTACIONES ESTATALES	FINANCIAMIENTO CONJUNTO
Materiales y Suministros	\$1,800,000.00	\$550,000.00	\$2,350,000.00
Servicios Generales	\$12,371,021.49	\$216,110.20	\$12,587,131.69
Bienes Muebles, Inmuebles e Intangibles	\$9,880,955.33	\$0.00	\$9,880,955.33
Inversión Pública	\$1,400,000.00	\$0.00	\$1,400,000.00
TOTAL	\$25,451,976.82	\$766,110.20	\$26,218,087.02

Fuente: Elaboración de Sistemas de Gestión Integrados S.C con información proporcionada por el SECESP.

La distribución gráfica de los recursos aprobados, se muestra en el siguiente gráfico:

Asignación de recursos del monto autorizado para el PPN 10 para el ejercicio fiscal 2013



Fuente: Elaboración de Sistemas de Gestión Integrados S.C con información proporcionada por el SECESP.

De acuerdo a la información proporcionada, este PPN en relación al ejercicio fiscal 2013 con cifras al 31 de diciembre de 2014, se encuentra con un avance del 96.97%, en la siguiente tabla se muestra un desglose de los montos aprobados contra los montos ejercidos:

Estatus de requerimientos para el PPN 10 para el ejercicio fiscal 2013

RED NACIONAL DE TELECOMUNICACIONES								
RUBRO SUBRUBRO	PRESUPUESTO CONVENIDO	PRESUPUESTO MODIFICADO	PRESUPUESTO COMPROMETIDO	PRESUPUESTO DEVENGADO	PRESUPUESTO PAGADO	PRESUPUESTO EJERCIDO	SALDO	% DE AVANCE
Materiales y Suministros	\$2,350,000.00	\$0.00	\$0.00	\$0.00	\$1,906,014.07	\$289.19	\$443,696.74	81.12%
Servicios Generales	\$12,587,131.69	\$0.00	\$0.00	\$0.00	\$12,327,782.63	\$0.00	\$259,349.06	97.94%
Bienes Muebles, Inmuebles e Intangibles	\$9,880,955.33	\$0.00	\$0.00	\$0.00	\$9,841,600.57	\$0.00	\$39,354.76	99.60%
Inversión Pública	\$1,400,000.00	\$0.00	\$0.00	\$0.00	\$1,348,685.59	\$0.00	\$51,314.41	96.33%
TOTAL	\$26,218,087.02	\$0.00	\$0.00	\$0.00	\$25,424,082.86	\$289.19	\$793,714.97	96.97%

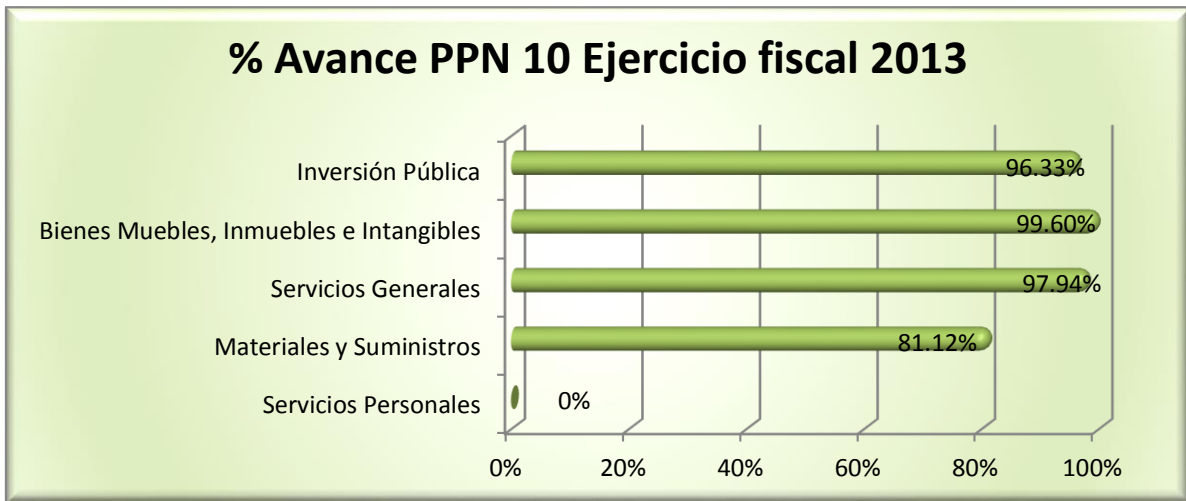
Fuente: Elaboración de Sistemas de Gestión Integrados S.C con información proporcionada por el SECESP.

Como se puede observar, el rubro con el mayor porcentaje de avance al 31 de diciembre de 2014 en la ejecución del recurso es el de Bienes Inmuebles con un 99.60% y el de menor porcentaje de avance es el de Materiales y Suministros con un 81.12%.

Este PPN presenta un saldo final de \$793,714.97 (Setecientos noventa y tres mil setecientos catorce pesos 97/100 M.N.), siendo así el décimo (en una escala del 1 al 17) Programa con Prioridad Nacional en avance correspondiente al ejercicio fiscal al 31 de diciembre de 2014 en el Estado de San Luis Potosí.

El avance en la ejecución de recursos económicos de este PPN se muestra en el siguiente gráfico.

Avance físico financiero PPN 10 para el ejercicio fiscal 2013 al 31 de diciembre 2014



Fuente: Elaboración de Sistemas de Gestión Integrados S.C con información proporcionada por el SECESP.

Por último en relación al FASP 2014 y al Anexo Técnico correspondiente a dicho año, se estipula que se otorgó para este PPN en el ejercicio fiscal 2014, un total de \$31,734,000.00 (Treinta y un millones setecientos treinta y cuatro mil pesos 00/100 M.N.), de los cuales \$28,965,448.00 (Veintiocho millones novecientos sesenta y cinco mil cuatrocientos cuarenta y ocho pesos 00/100 M.N.) son recursos derivados de la aportación federal y \$2,768,552.00 (Dos millones setecientos sesenta y ocho mil quinientos cincuenta y dos pesos 00/100 M.N.) son recursos derivados de la aportación estatal. La siguiente tabla muestra el desglose de los recursos aprobados por rubro.

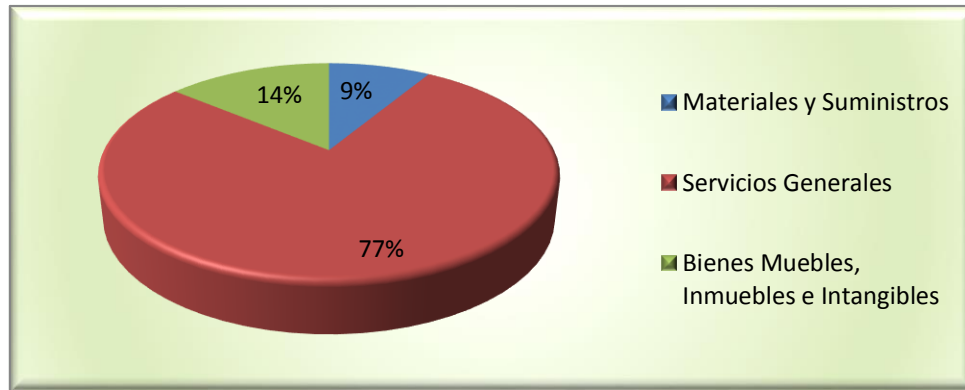
Metas y montos aprobados en el Anexo Técnico para el PPN 10 para el ejercicio fiscal 2014

RED NACIONAL DE TELECOMUNICACIONES			
RUBRO SUBRUBRO	APORTACIONES FEDERALES	APORTACIONES ESTATALES	FINANCIAMIENTO CONJUNTO
Materiales y Suministros	\$1,831,293.00	\$928,707.00	\$2,760,000.00
Servicios Generales	\$22,854,155.00	\$1,669,845.00	\$24,524,000.00
Bienes Muebles, Inmuebles e Intangibles	\$4,280,000.00	\$170,000.00	\$4,450,000.00
TOTAL	\$28,965,448.00	\$2,768,552.00	\$31,734,000.00

Fuente: Elaboración de Sistemas de Gestión Integrados S.C con información proporcionada por el SECESP.

La distribución gráfica de los recursos aprobados, se muestra en el siguiente gráfico:

Asignación de recursos del monto autorizado para el PPN 10 para el ejercicio fiscal 2014



Fuente: Elaboración de Sistemas de Gestión Integrados S.C con información proporcionada por el SECESP.

De acuerdo a la información proporcionada, este PPN en relación al ejercicio fiscal 2014 con cifras al 31 de diciembre de 2014, se encuentra con un avance del 93.25%, en la siguiente tabla se muestra un desglose de los montos aprobados contra los montos ejercidos:

Estatus de requerimientos para el PPN 10 para el ejercicio fiscal 2014

RED NACIONAL DE TELECOMUNICACIONES								
RUBRO SUBRUBRO	PRESUPUESTO CONVENIDO	PRESUPUESTO MODIFICADO	PRESUPUESTO COMPROMETIDO	PRESUPUESTO DEVENGADO	PRESUPUESTO PAGADO	PRESUPUESTO EJERCIDO	SALDO	% DE AVANCE
Materiales y Suministros	\$2,760,000.00	\$0.00	\$0.00	\$0.00	\$1,895,275.94	\$582,734.12	\$281,989.94	89.78%
Servicios Generales	\$24,524,000.00	\$0.00	\$2,431,904.98	\$0.00	\$20,546,059.62	\$0.00	\$1,546,035.40	93.70%
Bienes Muebles, Inmuebles e Intangibles	\$4,450,000.00	\$0.00	\$0.00	\$0.00	\$4,135,157.53	\$0.00	\$314,842.47	92.92%
TOTAL	\$31,734,000.00	\$0.00	\$2,431,904.98	\$0.00	\$26,576,493.09	\$582,734.12	\$2,142,867.81	93.25%

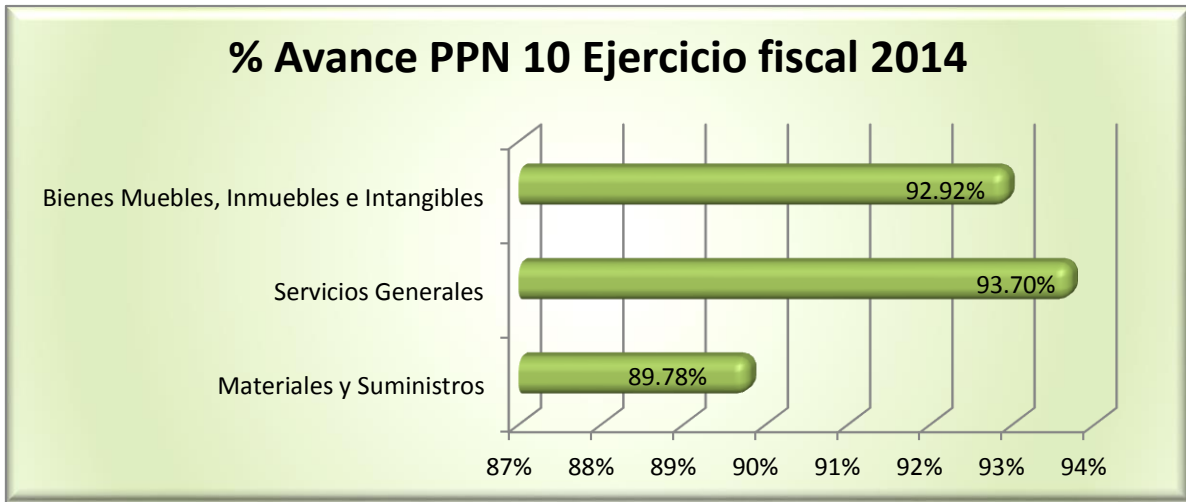
Fuente: Elaboración de Sistemas de Gestión Integrados S.C con información proporcionada por el SECESP.

Como se puede observar, el rubro con el mayor porcentaje de avance al 31 de diciembre de 2014 en la ejecución del recurso es el de Servicios Generales con un 93.7% y el rubro que presenta el menor avance al mismo periodo es el de Materiales y Suministros con un 89.78%.

Este PPN presenta un saldo final de \$2,142,867.81 (Dos millones ciento cuarenta y dos mil ochocientos sesenta y siete pesos 81/100 M.N.), siendo así el octavo (en una escala del 1 al 17) Programa con Prioridad Nacional en avance en el ejercicio fiscal 2014 al 31 de diciembre de 2014 en el Estado de San Luis Potosí.

El avance en la ejecución de recursos económicos de este PPN se muestra en el siguiente gráfico.

Avance físico financiero PPN 10 para el ejercicio fiscal 2014 al 31 de diciembre 2014



Fuente: Elaboración de Sistemas de Gestión Integrados S.C con información proporcionada por el SECESP.

PPN 11: SISTEMA NACIONAL DE INFORMACION (BASES DE DATOS)

De acuerdo a la información proporcionada por el SECESP en concordancia con el Anexo Técnico se estipula que se otorgó para este PPN en el ejercicio fiscal 2012, un total de \$19,304,864.23 (Diecinueve millones trescientos cuatro mil ochocientos sesenta y cuatro pesos 23/100 M.N.), de los cuales \$17,400,864.23 (Diecisiete millones cuatrocientos mil ochocientos sesenta y cuatro pesos 23/100 M.N.) son recursos derivados de la aportación federal y \$1,904,000.00 (Un millón novecientos cuatro mil pesos 00/100 M.N.) son recursos derivados de la aportación estatal. La siguiente tabla muestra el desglose de los recursos aprobados por rubro.

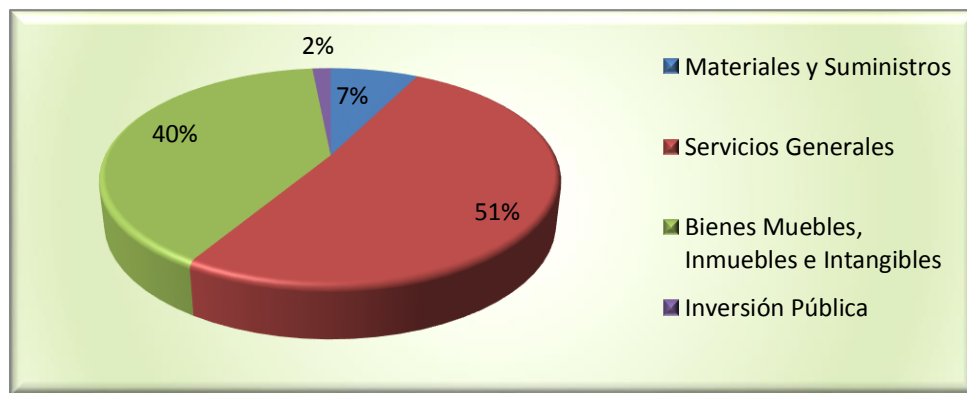
Metas y montos aprobados en el Anexo Técnico para el PPN 11 para el ejercicio fiscal 2012

SISTEMA NACIONAL DE INFORMACION (BASES DE DATOS)			
RUBRO SUBRUBRO	APORTACIONES FEDERALES	APORTACIONES ESTATALES	FINANCIAMIENTO CONJUNTO
Materiales y Suministros	\$530,717.42	\$910,000.00	\$1,440,717.42
Servicios Generales	\$9,433,084.36	\$460,000.00	\$9,893,084.36
Bienes Muebles, Inmuebles e Intangibles	\$7,137,062.45	\$534,000.00	\$7,671,062.45
Inversión Pública	\$300,000.00	\$0.00	\$300,000.00
TOTAL	\$17,400,864.23	\$1,904,000.00	\$19,304,864.23

Fuente: Elaboración de Sistemas de Gestión Integrados S.C con información proporcionada por el SECESP.

La distribución gráfica de los recursos aprobados, se muestra en el siguiente gráfico:

Asignación de recursos del monto autorizado para el PPN 11 para el ejercicio fiscal 2012



Fuente: Elaboración de Sistemas de Gestión Integrados S.C con información proporcionada por el SECESP.

De acuerdo a la información proporcionada, este PPN en relación al ejercicio fiscal 2012 con cifras al 31 de diciembre de 2014, se encuentra con un avance del 94.48%, en la siguiente tabla se muestra un desglose de los montos aprobados contra los montos ejercidos:

Estatus de requerimientos para el PPN 11 para el ejercicio fiscal 2012

SISTEMA NACIONAL DE INFORMACION (BASES DE DATOS)								
RUBRO SUBRUBRO	PRESUPUESTO CONVENIDO	PRESUPUESTO MODIFICADO	PRESUPUESTO COMPROMETIDO	PRESUPUESTO DEVENGADO	PRESUPUESTO PAGADO	PRESUPUESTO EJERCIDO	SALDO	% DE AVANCE
Materiales y Suministros	\$1,440,717.42	\$0.00	\$22,476.08	\$0.00	\$1,310,721.76	\$0.00	\$107,519.58	92.54%
Servicios Generales	\$9,893,084.36	\$0.00	\$0.00	\$0.00	\$9,015,239.98	\$900.00	\$876,944.38	91.14%
Bienes Muebles, Inmuebles e Intangibles	\$7,671,062.45	\$0.00	\$169,389.76	\$78,661.92	\$7,233,680.45	\$108,847.44	\$80,482.88	98.95%
Inversión Pública	\$300,000.00	\$0.00	\$0.00	\$0.00	\$299,802.00	\$0.00	\$198.00	99.93%
TOTAL	\$19,304,864.23	\$0.00	\$191,865.84	\$78,661.92	\$17,859,444.19	\$109,747.44	\$1,065,144.84	94.48%

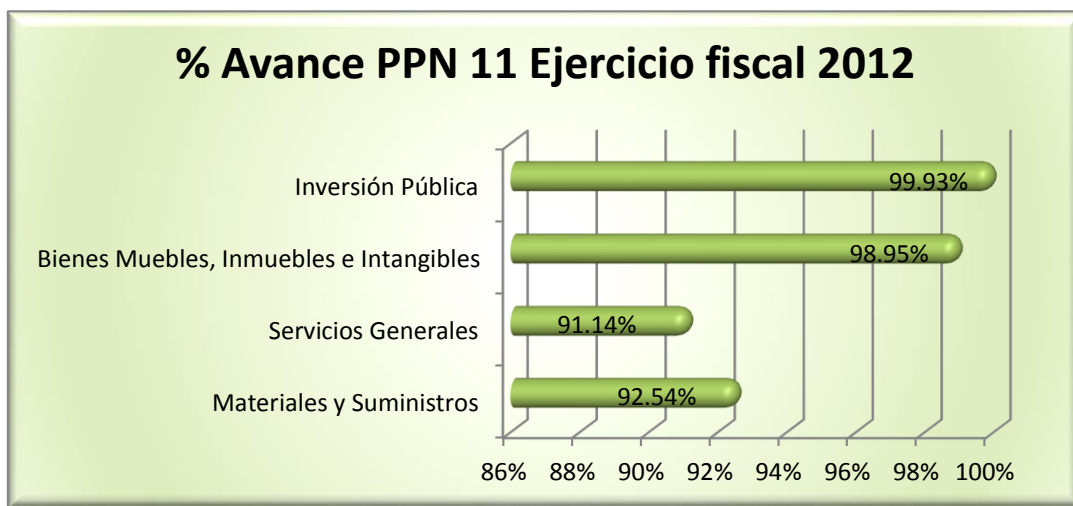
Fuente: Elaboración de Sistemas de Gestión Integrados S.C con información proporcionada por el SECESP.

Como se puede observar, el único rubro con el mayor porcentaje de avance del 99.93% al 31 de diciembre de 2014 es el recurso de inversión pública. Por su parte el de menor avance con un 91.14% considerando el mismo periodo, es el recurso de Servicios Generales.

Este PPN presenta un saldo final de \$1,065,144.84 (Un millón sesenta y cinco mil ciento cuarenta y cuatro pesos 84/100 M.N.), siendo así el décimo (en una escala del 1 al 17) Programa con Prioridad Nacional en avance del ejercicio fiscal 2012 al 31 de diciembre de 2014 en el Estado de San Luis Potosí.

El avance en la ejecución de recursos económicos de este PPN se muestra en el siguiente gráfico.

Avance físico financiero PPN 11 para el ejercicio fiscal 2012 al 31 de diciembre 2014



Fuente: Elaboración de Sistemas de Gestión Integrados S.C con información proporcionada por el SECESP.

En relación al FASP 2013 y al Anexo Técnico correspondiente a dicho año, se estipula que se otorgó para este PPN en el ejercicio fiscal 2013, un total de \$3,000,000.00 (Tres millones de pesos 00/100 M.N.), de los cuales \$2,798,000.00 (Dos millones setecientos noventa y ocho mil pesos 00/100 M.N.) son recursos de aportación federal y \$202,000.00 (Novecientos mil pesos 00/100 M.N.) son recursos de aportación estatal. La siguiente tabla muestra el desglose de los recursos aprobados por rubro.

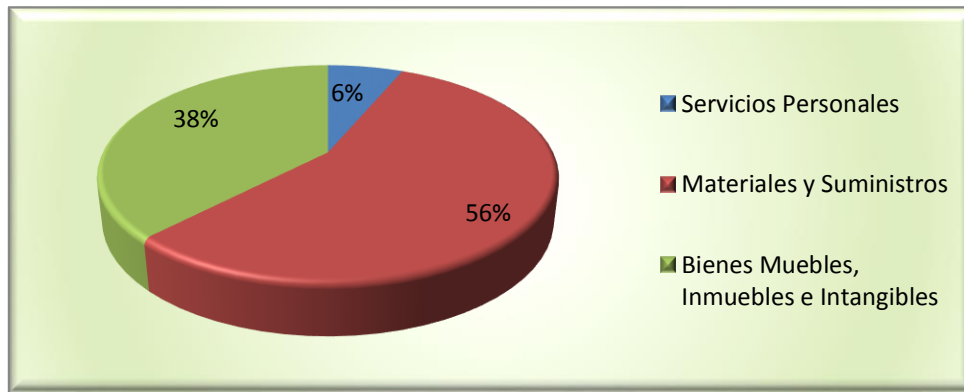
Metas y montos aprobados en el Anexo Técnico para el PPN 11 para el ejercicio fiscal 2013

SISTEMA NACIONAL DE INFORMACIÓN (BASES DE DATOS)			
RUBRO SUBRUBRO	APORTACIONES FEDERALES	APORTACIONES ESTATALES	FINANCIAMIENTO CONJUNTO
Servicios Personales	\$0.00	\$192,000.00	\$192,000.00
Materiales y Suministros	\$1,669,000.00	\$10,000.00	\$1,679,000.00
Bienes Muebles, Inmuebles e Intangibles	\$1,129,000.00	\$0.00	\$1,129,000.00
TOTAL	\$2,798,000.00	\$202,000.00	\$3,000,000.00

Fuente: Elaboración de Sistemas de Gestión Integrados S.C con información proporcionada por el SECESP.

La distribución gráfica de los recursos aprobados, se muestra en el siguiente gráfico:

Asignación de recursos del monto autorizado para el PPN 11 para el ejercicio fiscal 2013



Fuente: Elaboración de Sistemas de Gestión Integrados S.C con información proporcionada por el SECESP.

De acuerdo a la información proporcionada, este PPN en relación al ejercicio fiscal 2013 con cifras al 31 de diciembre de 2014, se encuentra con un avance del 96.9%, en la siguiente tabla se muestra un desglose de los montos aprobados contra los montos ejercidos:

Estatus de requerimientos para el PPN 11 para el ejercicio fiscal 2013

SISTEMA NACIONAL DE INFORMACIÓN (BASES DE DATOS)								
RUBRO SUBRUBRO	PRESUPUESTO CONVENIDO	PRESUPUESTO MODIFICADO	PRESUPUESTO COMPROMETIDO	PRESUPUESTO DEVENGADO	PRESUPUESTO PAGADO	PRESUPUESTO EJERCIDO	SALDO	% DE AVANCE
Servicios Personales	\$192,000.00	\$0.00	\$0.00	\$0.00	\$162,113.21	\$22,683.57	\$7,203.22	96.25%
Materiales y Suministros	\$1,679,000.00	\$0.00	\$40,355.24	\$118,671.48	\$1,354,152.68	\$112,336.00	\$53,484.60	96.81%
Bienes Muebles, Inmuebles e Intangibles	\$1,129,000.00	\$0.00	\$43,019.59	\$3,248.00	\$1,050,475.50	\$0.00	\$32,256.91	97.14%
TOTAL	\$3,000,000.00	\$0.00	\$83,374.83	\$121,919.48	\$2,566,741.39	\$135,019.57	\$92,944.73	96.90%

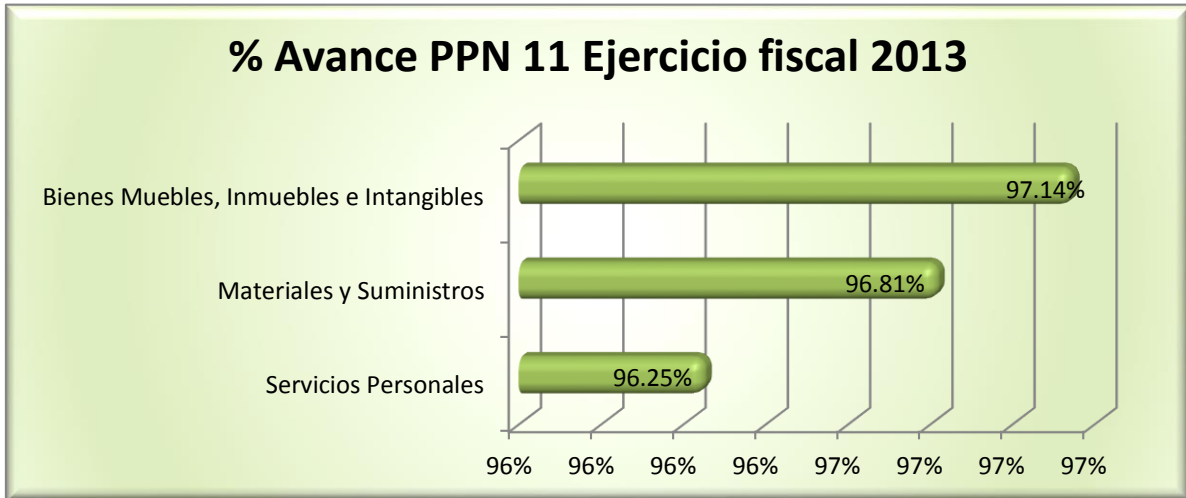
Fuente: Elaboración de Sistemas de Gestión Integrados S.C con información proporcionada por el SECESP.

Como se puede observar, el rubro con el mayor porcentaje de avance al 31 de diciembre de 2014 en la ejecución del recurso es el de Bienes Muebles, Inmuebles e Intangibles con un 97.14% y el de menor porcentaje de avance es el de Servicios Personales con un 96.25%.

Este PPN presenta un saldo final de \$92,944.73 (Noventa y dos mil novecientos cuarenta y cuatro pesos 73/100 M.N.), siendo así el onceavo (en una escala del 1 al 17) Programa con Prioridad Nacional en avance correspondiente al ejercicio fiscal al 31 de diciembre de 2014 en el Estado de San Luis Potosí.

El avance en la ejecución de recursos económicos de este PPN se muestra en el siguiente gráfico.

Avance físico financiero PPN 11 para el ejercicio fiscal 2013 al 31 de diciembre 2014



Fuente: Elaboración de Sistemas de Gestión Integrados S.C con información proporcionada por el SECESP.

Por último en relación al FASP 2014 y al Anexo Técnico correspondiente a dicho año, se estipula que se otorgó para este PPN en el ejercicio fiscal 2014, un total de \$6,953,200.00 (Seis millones novecientos cincuenta y tres mil doscientos pesos 00/100 M.N.), de los cuales \$5,348,960.00 (Cinco millones trescientos cuarenta y ocho mil novecientos sesenta pesos 00/100 M.N.) son recursos derivados de la aportación federal y \$1,604,240.00 (Un millón seiscientos cuatro mil doscientos cuarenta pesos 00/100 M.N.) son recursos derivados de la aportación estatal. La siguiente tabla muestra el desglose de los recursos aprobados por rubro.

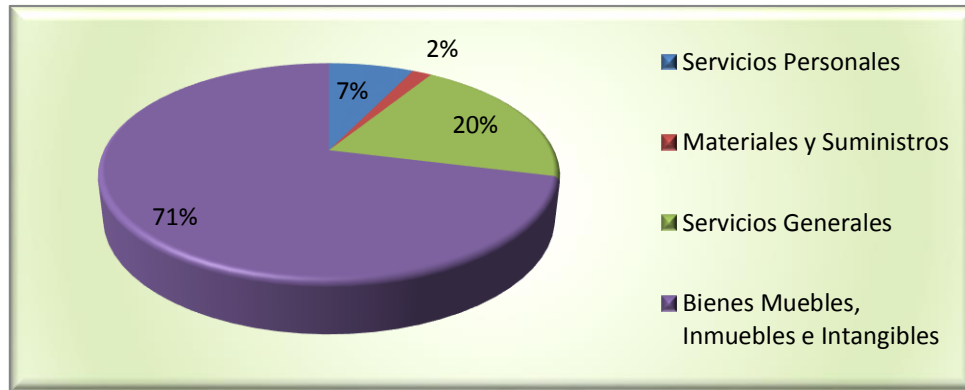
Metas y montos aprobados en el Anexo Técnico para el PPN 11 para el ejercicio fiscal 2014

SISTEMA NACIONAL DE INFORMACION (BASES DE DATOS)			
RUBRO SUBRUBRO	APORTACIONES FEDERALES	APORTACIONES ESTATALES	FINANCIAMIENTO CONJUNTO
Servicios Personales	\$0.00	\$504,000.00	\$504,000.00
Materiales y Suministros	\$0.00	\$115,000.00	\$115,000.00
Servicios Generales	\$992,000.00	\$396,000.00	\$1,388,000.00
Bienes Muebles, Inmuebles e Intangibles	\$4,356,960.00	\$589,240.00	\$4,946,200.00
TOTAL	\$5,348,960.00	\$1,604,240.00	\$6,953,200.00

Fuente: Elaboración de Sistemas de Gestión Integrados S.C con información proporcionada por el SECESP.

La distribución gráfica de los recursos aprobados, se muestra en el siguiente gráfico:

Asignación de recursos del monto autorizado para el PPN 11 para el ejercicio fiscal 2014



Fuente: Elaboración de Sistemas de Gestión Integrados S.C con información proporcionada por el SECESP.

De acuerdo a la información proporcionada, este PPN en relación al ejercicio fiscal 2014 con cifras al 31 de diciembre de 2014, se encuentra con un avance del 90.79%, en la siguiente tabla se muestra un desglose de los montos aprobados contra los montos ejercidos:

Estatus de requerimientos para el PPN 11 para el ejercicio fiscal 2014

SISTEMA NACIONAL DE INFORMACIÓN (BASES DE DATOS)								
RUBRO SUBRUBRO	PRESUPUESTO CONVENIDO	PRESUPUESTO MODIFICADO	PRESUPUESTO COMPROMETIDO	PRESUPUESTO DEVENGADO	PRESUPUESTO PAGADO	PRESUPUESTO EJERCIDO	SALDO	% DE AVANCE
Servicios Personales	\$504,000.00	\$0.00	\$0.00	\$0.00	\$465,071.58	\$21,394.00	\$17,534.42	96.52%
Materiales y Suministros	\$115,000.00	\$0.00	\$0.00	\$13,142.80	\$94,845.76	\$0.00	\$7,011.44	93.90%
Servicios Generales	\$1,388,000.00	\$0.00	\$997,999.04	\$0.00	\$194,226.18	\$0.00	\$195,774.78	85.90%
Bienes Muebles, Inmuebles e Intangibles	\$4,946,200.00	\$0.00	\$628,340.68	\$55,894.34	\$3,841,627.55	\$0.00	\$420,337.43	91.50%
TOTAL	\$6,953,200.00	\$0.00	\$1,626,339.72	\$69,037.14	\$4,595,771.07	\$21,394.00	\$640,658.07	90.79%

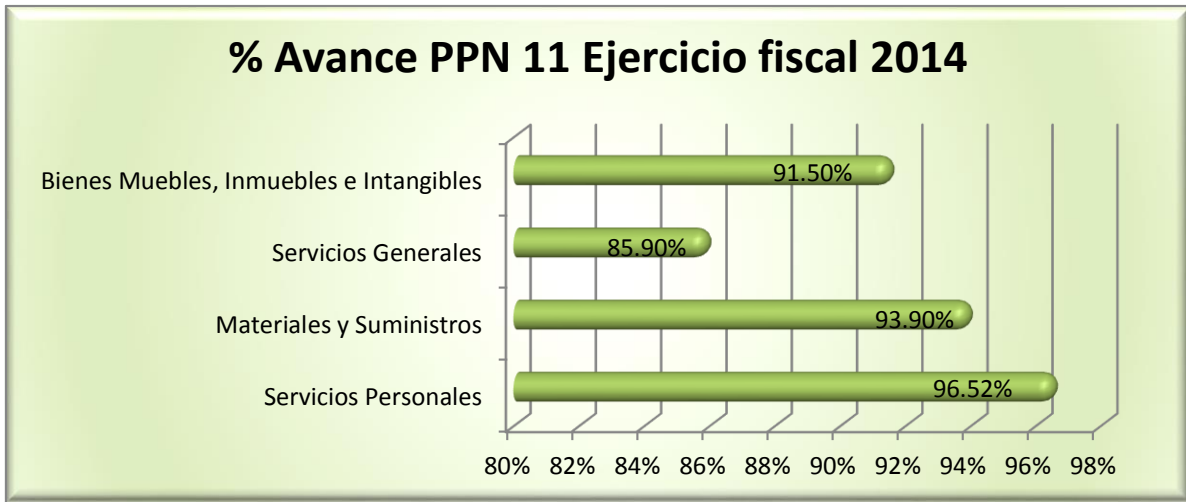
Fuente: Elaboración de Sistemas de Gestión Integrados S.C con información proporcionada por el SECESP.

Como se puede observar, el rubro con el mayor porcentaje de avance al 31 de diciembre de 2014 en la ejecución del recurso es el de Servicios Personales con un 96.52% y el rubro que presenta el menor avance al mismo periodo es el de Servicios Generales con un 85.9%.

Este PPN presenta un saldo final de \$640,658.07 (Seiscientos cuarenta mil seiscientos cincuenta y ocho pesos 07/100 M.N.), siendo así el noveno (en una escala del 1 al 17) Programa con Prioridad Nacional en avance en el ejercicio fiscal 2014 al 31 de diciembre de 2014 en el Estado de San Luis Potosí.

El avance en la ejecución de recursos económicos de este PPN se muestra en el siguiente gráfico.

Avance físico financiero PPN 11 para el ejercicio fiscal 2014 al 31 de diciembre 2014



Fuente: Elaboración de Sistemas de Gestión Integrados S.C con información proporcionada por el SECESP.

PPN12: SERVICIOS DE LLAMADAS DE EMERGENCIA 066 Y DE DENUNCIA ANONIMA 089

De acuerdo a la información proporcionada por el SECESP en concordancia con el Anexo Técnico se estipula que se otorgó para este PPN en el ejercicio fiscal 2012, un total de \$9,340,000.00 (Nueve millones trescientos cuarenta mil pesos 00/100 M.N.), de los cuales \$9,120,874.00 (Nueve millones ciento veinte mil ochocientos setenta y cuatro pesos 00/100 M.N.) son recursos derivados de la aportación federal y \$219,126.00 (Doscientos diecinueve mil ciento veintiséis pesos 00/100 M.N.) son recursos derivados de la aportación estatal. La siguiente tabla muestra el desglose de los recursos aprobados por rubro.

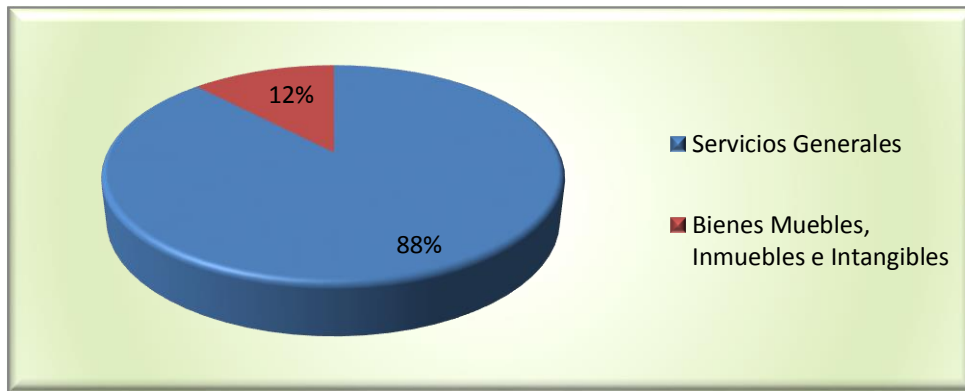
Metas y montos aprobados en el Anexo Técnico para el PPN 12 para el ejercicio fiscal 2012

SERVICIOS DE LLAMADAS DE EMERGENCIA 066 Y DE DENUNCIA ANONIMA 089			
RUBRO SUBRUBRO	APORTACIONES FEDERALES	APORTACIONES ESTATALES	FINANCIAMIENTO CONJUNTO
Servicios Generales	\$8,200,000.00	\$0.00	\$8,200,000.00
Bienes Muebles, Inmuebles e Intangibles	\$920,874.00	\$219,126.00	\$1,140,000.00
TOTAL	\$9,120,874.00	\$219,126.00	\$9,340,000.00

Fuente: Elaboración de Sistemas de Gestión Integrados S.C con información proporcionada por el SECESP.

La distribución gráfica de los recursos aprobados, se muestra en el siguiente gráfico:

Asignación de recursos del monto autorizado para el PPN 12 para el ejercicio fiscal 2012



Fuente: Elaboración de Sistemas de Gestión Integrados S.C con información proporcionada por el SECESP.

De acuerdo a la información proporcionada, este PPN en relación al ejercicio fiscal 2012 con cifras al 31 de diciembre de 2014, se encuentra con un avance del 99.57%, en la siguiente tabla se muestra un desglose de los montos aprobados contra los montos ejercidos:

Estatus de requerimientos para el PPN 12 para el ejercicio fiscal 2012

SERVICIOS DE LLAMADAS DE EMERGENCIA 066 Y DE DENUNCIA ANONIMA 089								
RUBRO SUBRUBRO	PRESUPUESTO CONVENIDO	PRESUPUESTO MODIFICADO	PRESUPUESTO COMPROMETIDO	PRESUPUESTO DEVENGADO	PRESUPUESTO PAGADO	PRESUPUESTO EJERCIDO	SALDO	% DE AVANCE
Servicios Generales	\$8,200,000.00	\$0.00	\$0.00	\$0.00	\$8,198,913.41	\$0.00	\$1,086.59	99.99%
Bienes Muebles, Inmuebles e Intangibles	\$1,140,000.00	\$0.00	\$0.00	\$18,015.35	\$1,082,700.35	\$0.00	\$39,284.30	96.55%
TOTAL	\$9,340,000.00	\$0.00	\$0.00	\$18,015.35	\$9,281,613.76	\$0.00	\$40,370.89	99.57%

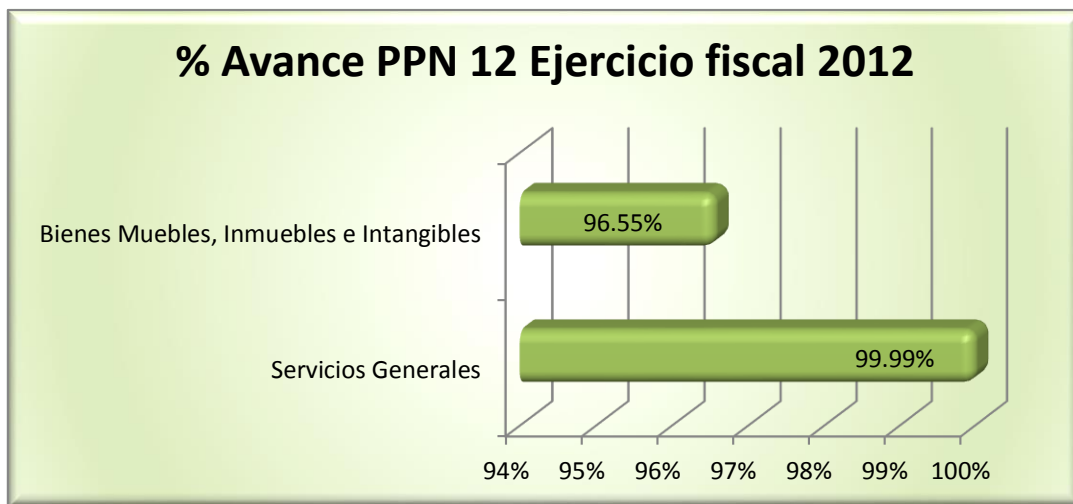
Fuente: Elaboración de Sistemas de Gestión Integrados S.C con información proporcionada por el SECESP.

Como se puede observar, el rubro con el mayor porcentaje de avance del 99.99% al 31 de diciembre de 2014 es el recurso de Servicios Generales. Por su parte el de menor avance con un 96.55% considerando el mismo periodo, es el recurso de Bienes Muebles, Inmuebles e Intangibles.

Este PPN presenta un saldo final de \$40,370.89 (Cuarenta mil trescientos setenta pesos 89/100 M.N.), siendo así el tercero (en una escala del 1 al 17) Programa con Prioridad Nacional en avance del ejercicio fiscal 2012 al 31 de diciembre de 2104 en el Estado de San Luis Potosí.

El avance en la ejecución de recursos económicos de este PPN se muestra en el siguiente gráfico.

Avance físico financiero PPN 12 para el ejercicio fiscal 2012 al 31 de diciembre 2014



Fuente: Elaboración de Sistemas de Gestión Integrados S.C con información proporcionada por el SECESP.

En relación al FASP 2013 y al Anexo Técnico correspondiente a dicho año, se estipula que se otorgó para este PPN en el ejercicio fiscal 2013, un total de \$23,712,747.33 (Veintitres millones setecientos doce mil setecientos cuarenta y siete pesos 33/100 M.N.), de los cuales \$22,015,613.18 (Veintidos millones quince mil seiscientos trece pesos 18/100 M.N.) son recursos de aportación federal y \$1,697,134.15 (Un millón seiscientos noventa y siete mil ciento treinta y cuatro pesos 15/100 M.N.) son recursos de aportación estatal. La siguiente tabla muestra el desglose de los recursos aprobados por rubro.

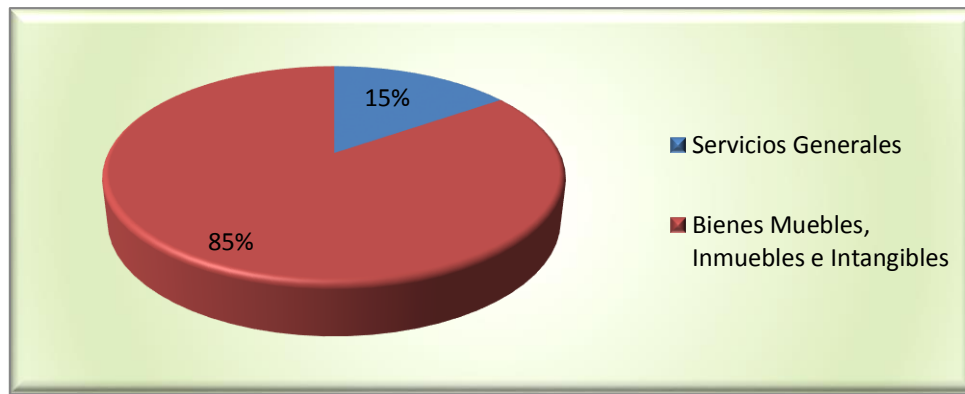
Metas y montos aprobados en el Anexo Técnico para el PPN 12 para el ejercicio fiscal 2013

SERVICIOS DE LLAMADAS DE EMERGENCIA 066 Y DE DENUNCIA ANONIMA 089			
RUBRO SUBRUBRO	APORTACIONES FEDERALES	APORTACIONES ESTATALES	FINANCIAMIENTO CONJUNTO
Servicios Generales	\$1,945,116.62	\$1,697,134.15	\$3,642,250.77
Bienes Muebles, Inmuebles e Intangibles	\$20,070,496.56	\$0.00	\$20,070,496.56
TOTAL	\$22,015,613.18	\$1,697,134.15	\$23,712,747.33

Fuente: Elaboración de Sistemas de Gestión Integrados S.C con información proporcionada por el SECESP.

La distribución gráfica de los recursos aprobados, se muestra en el siguiente gráfico:

Asignación de recursos del monto autorizado para el PPN 12 para el ejercicio fiscal 2013



Fuente: Elaboración de Sistemas de Gestión Integrados S.C con información proporcionada por el SECESP.

De acuerdo a la información proporcionada, este PPN en relación al ejercicio fiscal 2013 con cifras al 31 de diciembre de 2014, se encuentra con un avance del 99.88%, en la siguiente tabla se muestra un desglose de los montos aprobados contra los montos ejercidos:

Estatus de requerimientos para el PPN 12 para el ejercicio fiscal 2013

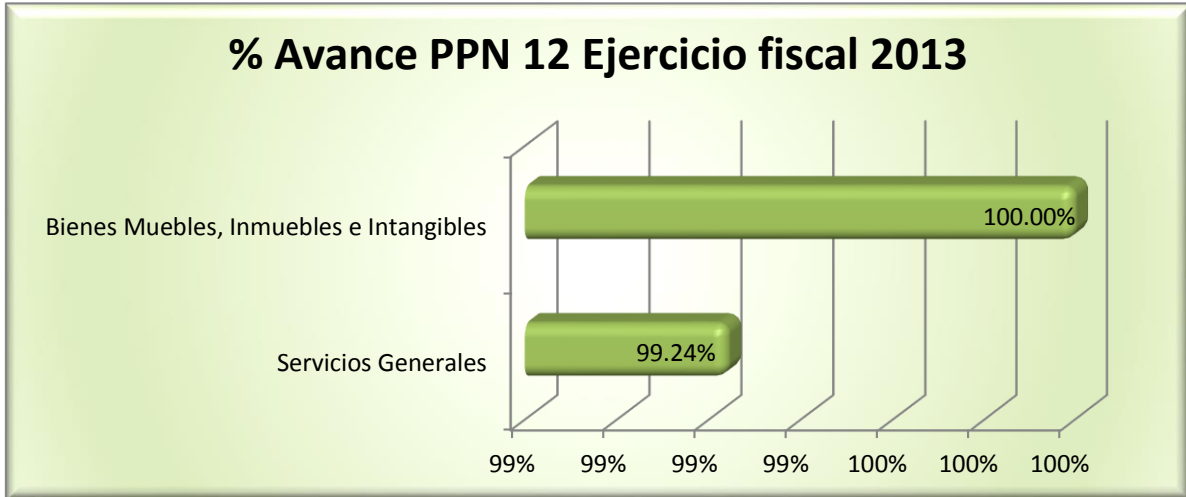
SERVICIOS DE LLAMADAS DE EMERGENCIA 066 Y DE DENUNCIA ANONIMA 089								
RUBRO SUBRUBRO	PRESUPUESTO CONVENIDO	PRESUPUESTO MODIFICADO	PRESUPUESTO COMPROMETIDO	PRESUPUESTO DEVENGADO	PRESUPUESTO PAGADO	PRESUPUESTO EJERCIDO	SALDO	% DE AVANCE
Servicios Generales	\$3,642,250.77	\$0.00	\$0.00	\$0.00	\$3,614,516.66	\$0.00	\$27,734.11	99.24%
Bienes Muebles, Inmuebles e Intangibles	\$20,070,496.56	\$0.00	\$0.00	\$0.00	\$20,069,908.72	\$0.00	\$587.84	100.00%
TOTAL	\$23,712,747.33	\$0.00	\$0.00	\$0.00	\$23,684,425.38	\$0.00	\$28,321.95	99.88%

Fuente: Elaboración de Sistemas de Gestión Integrados S.C con información proporcionada por el SECESP.

Como se puede observar, el rubro con el mayor porcentaje de avance al 31 de diciembre de 2014 en la ejecución del recurso es el de Bienes Muebles, Inmuebles e Intangibles con un 100% y el de menor porcentaje de avance es el de Servicios Generales con un 99.24%.

Este PPN presenta un saldo final de \$28,321.95 (Veintiocho mil trescientos veintinueve pesos 95/100 M.N.), siendo así el primer (en una escala del 1 al 17) Programa con Prioridad Nacional en avance correspondiente al ejercicio fiscal al 31 de diciembre de 2014 en el Estado de San Luis Potosí. El avance en la ejecución de recursos económicos de este PPN se muestra en el siguiente gráfico.

Avance físico financiero PPN 12 para el ejercicio fiscal 2013 al 31 de diciembre 2014



Fuente: Elaboración de Sistemas de Gestión Integrados S.C con información proporcionada por el SECESP.

Por último en relación al FASP 2014 y al Anexo Técnico Único correspondiente a dicho año, se estipula que se otorgó para este PPN en el ejercicio fiscal 2014, un total de \$17,066,000.00 (Diecisiete millones sesenta y seis mil pesos 00/100 M.N.), de los cuales \$12,903,000.00 (Doce millones novecientos tres mil pesos 00/100 M.N.) son recursos derivados de la aportación federal y \$4,163,000.00 (Cuatro millones ciento sesenta y tres mil pesos 00/100 M.N.) son recursos derivados de la aportación estatal. La siguiente tabla muestra el desglose de los recursos aprobados por rubro.

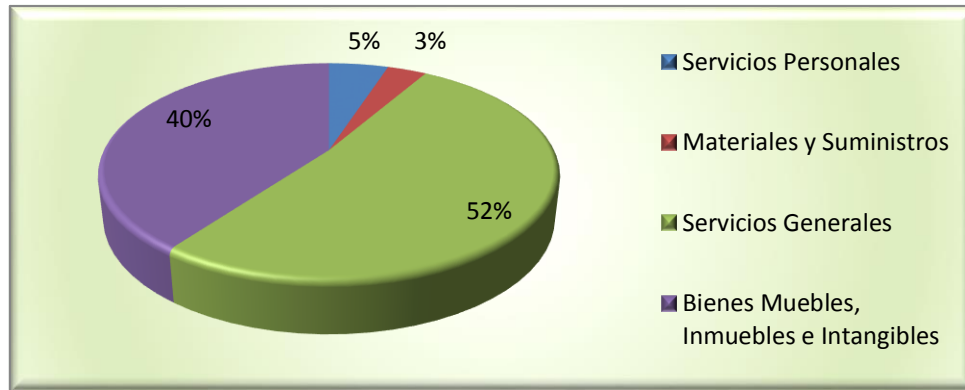
Metas y montos aprobados en el Anexo Técnico Único para el PPN 12 para el ejercicio fiscal 2014

SERVICIOS DE LLAMADAS DE EMERGENCIA 066 Y DE DENUNCIA ANONIMA 089			
RUBRO SUBRUBRO	APORTACIONES FEDERALES	APORTACIONES ESTATALES	FINANCIAMIENTO CONJUNTO
Servicios Personales	\$0.00	\$864,000.00	\$864,000.00
Materiales y Suministros	\$0.00	\$570,000.00	\$570,000.00
Servicios Generales	\$6,897,000.00	\$1,940,000.00	\$8,837,000.00
Bienes Muebles, Inmuebles e Intangibles	\$6,006,000.00	\$789,000.00	\$6,795,000.00
TOTAL	\$12,903,000.00	\$4,163,000.00	\$17,066,000.00

Fuente: Elaboración de Sistemas de Gestión Integrados S.C con información proporcionada por el SECESP.

La distribución gráfica de los recursos aprobados, se muestra en el siguiente gráfico:

Asignación de recursos del monto autorizado para el PPN 12 para el ejercicio fiscal 2014



Fuente: Elaboración de Sistemas de Gestión Integrados S.C con información proporcionada por el SECESP.

De acuerdo a la información proporcionada, este PPN en relación al ejercicio fiscal 2014 con cifras al 31 de diciembre de 2014, se encuentra con un avance del 89.61%, en la siguiente tabla se muestra un desglose de los montos aprobados contra los montos ejercidos:

Estatus de requerimientos para el PPN 12 para el ejercicio fiscal 2014

SERVICIOS DE LLAMADAS DE EMERGENCIA 066 Y DE DENUNCIA ANONIMA 089								
RUBRO SUBRUBRO	PRESUPUESTO CONVENIDO	PRESUPUESTO MODIFICADO	PRESUPUESTO COMPROMETIDO	PRESUPUESTO DEVENGADO	PRESUPUESTO PAGADO	PRESUPUESTO EJERCIDO	SALDO	% DE AVANCE
Servicios Personales	\$864,000.00	\$0.00	\$106,094.99	\$0.00	\$633,466.08	\$18,741.60	\$105,697.33	87.77%
Materiales y Suministros	\$570,000.00	\$0.00	\$0.00	\$0.00	\$341,448.66	\$136,857.58	\$91,693.76	83.91%
Servicios Generales	\$8,837,000.00	\$0.00	\$0.00	\$0.00	\$7,625,595.29	\$26,293.28	\$1,185,111.43	86.59%
Bienes Muebles, Inmuebles e Intangibles	\$6,795,000.00	\$0.00	\$143,442.50	\$96,048.00	\$5,818,241.85	\$345,795.63	\$391,472.02	94.24%
TOTAL	\$17,066,000.00	\$0.00	\$249,537.49	\$96,048.00	\$14,418,751.88	\$527,688.09	\$1,773,974.54	89.61%

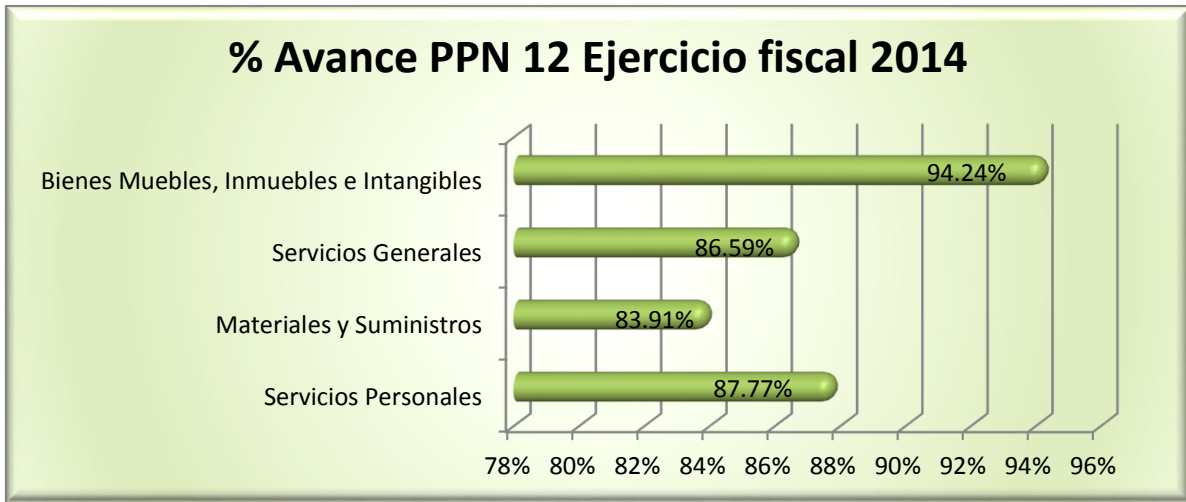
Fuente: Elaboración de Sistemas de Gestión Integrados S.C con información proporcionada por el SECESP.

Como se puede observar, el rubro con el mayor porcentaje de avance al 31 de diciembre de 2014 en la ejecución del recurso es el de Bienes Muebles, Inmuebles e Intangibles con un 94.24% y el rubro que presenta el menor avance al mismo periodo es el de Materiales y Suministros con un 83.91%.

Este PPN presenta un saldo final de \$1,773,974.54 (Un millón setecientos setenta y tres mil novecientos setenta y cuatro pesos 54/100 M.N.), siendo así el onceavo (en una escala del 1 al 17) Programa con Prioridad Nacional en avance en el ejercicio fiscal 2014 al 31 de diciembre de 2014 en el Estado de San Luis Potosí.

El avance en la ejecución de recursos económicos de este PPN se muestra en el siguiente gráfico.

Avance físico financiero PPN 12 para el ejercicio fiscal 2014 al 31 de diciembre 2014



Fuente: Elaboración de Sistemas de Gestión Integrados S.C con información proporcionada por el SECESP.

PPN 13: REGISTRO PUBLICO VEHICULAR

De acuerdo a la información proporcionada por el SECESP en concordancia con el Anexo Técnico se estipula que se otorgó para este PPN en el ejercicio fiscal 2012, un total de \$8,349,299.70 (Ocho millones trescientos cuarenta y nueve mil doscientos noventa y nueve pesos 70/100 M.N.), de los cuales \$5,665,738.98 (Cinco millones seiscientos sesenta y cinco mil setecientos treinta y ocho pesos 98/100 M.N.) son recursos derivados de la aportación federal y \$2,683,560.72 (Dos millones seiscientos ochenta y tres mil quinientos sesenta pesos 72/100 M.N.) son recursos derivados de la aportación estatal. La siguiente tabla muestra el desglose de los recursos aprobados por rubro.

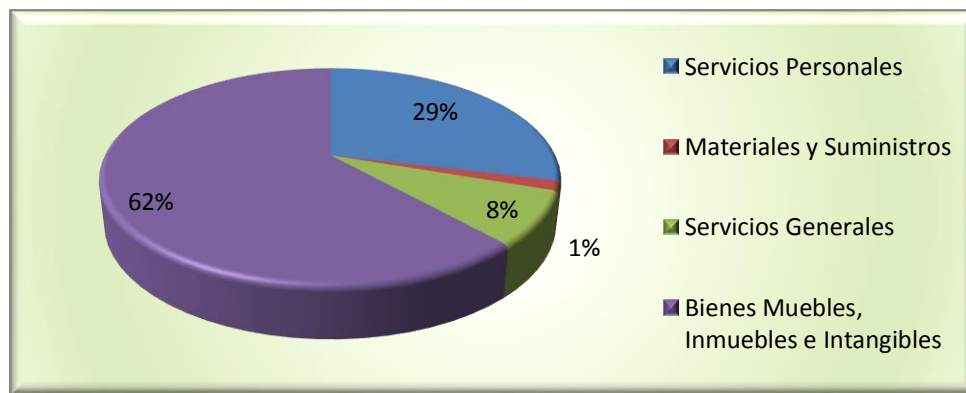
Metas y montos aprobados en el Anexo Técnico para el PPN 13 para el ejercicio fiscal 2012

REGISTRO PUBLICO VEHICULAR			
RUBRO SUBRUBRO	APORTACIONES FEDERALES	APORTACIONES ESTATALES	FINANCIAMIENTO CONJUNTO
Servicios Personales	\$0.00	\$2,398,827.00	\$2,398,827.00
Materiales y Suministros	\$90,553.11	\$29,173.00	\$119,726.11
Servicios Generales	\$622,920.00	\$48,888.16	\$671,808.16
Bienes Muebles, Inmuebles e Intangibles	\$4,952,265.87	\$206,672.56	\$5,158,938.43
TOTAL	\$5,665,738.98	\$2,683,560.72	\$8,349,299.70

Fuente: Elaboración de Sistemas de Gestión Integrados S.C con información proporcionada por el SECESP.

La distribución gráfica de los recursos aprobados, se muestra en el siguiente gráfico:

Asignación de recursos del monto autorizado para el PPN 13 para el ejercicio fiscal 2012



Fuente: Elaboración de Sistemas de Gestión Integrados S.C con información proporcionada por el SECESP.

De acuerdo a la información proporcionada, este PPN en relación al ejercicio fiscal 2012 con cifras al 31 de diciembre de 2014, se encuentra con un avance del 98.04%, en la siguiente tabla se muestra un desglose de los montos aprobados contra los montos ejercidos:

Estatus de requerimientos para el PPN 13 para el ejercicio fiscal 2012

REGISTRO PUBLICO VEHICULAR								
RUBRO SUBRUBRO	PRESUPUESTO CONVENIDO	PRESUPUESTO MODIFICADO	PRESUPUESTO COMPROMETIDO	PRESUPUESTO DEVENGADO	PRESUPUESTO PAGADO	PRESUPUESTO EJERCIDO	SALDO	% DE AVANCE
Servicios Personales	\$2,398,827.00	\$0.00	\$0.00	\$0.00	\$2,159,645.40	\$229,716.60	\$9,465.00	99.61%
Materiales y Suministros	\$119,726.11	\$0.00	\$0.00	\$0.00	\$90,768.83	\$0.00	\$28,957.28	75.81%
Servicios Generales	\$671,808.16	\$0.00	\$0.00	\$0.00	\$621,102.80	\$0.00	\$50,705.36	92.45%
Bienes Muebles, Inmuebles e Intangibles	\$5,158,938.43	\$0.00	\$0.00	\$0.00	\$5,084,682.18	\$0.00	\$74,256.25	98.56%
TOTAL	\$8,349,299.70	\$0.00	\$0.00	\$0.00	\$7,956,199.21	\$229,716.60	\$163,383.89	98.04%

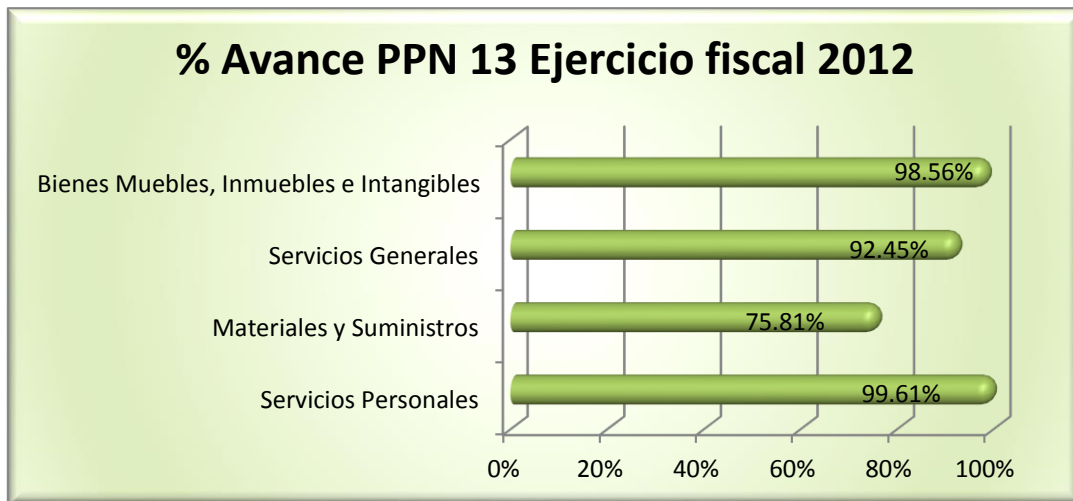
Fuente: Elaboración de Sistemas de Gestión Integrados S.C con información proporcionada por el SECESP.

Como se puede observar, el rubro con el mayor porcentaje de avance del 99.61% al 31 de diciembre de 2014 es el recurso de Servicios Personales. Por su parte el de menor avance con un 75.81% considerando el mismo periodo, es el recurso de Materiales y Suministros.

Este PPN presenta un saldo final de \$163,383.89 (Ciento sesenta y tres mil trescientos ochenta y tres 89/100 M.N.), siendo así el séptimo (en una escala del 1 al 17) Programa con Prioridad Nacional en avance del ejercicio fiscal 2012 al 31 de diciembre de 2014 en el Estado de San Luis Potosí.

El avance en la ejecución de recursos económicos de este PPN se muestra en el siguiente gráfico.

Avance físico financiero PPN 13 para el ejercicio fiscal 2012 al 31 de diciembre 2014



Fuente: Elaboración de Sistemas de Gestión Integrados S.C con información proporcionada por el SECESP.

En relación al FASP 2013 y al Anexo Técnico correspondiente a dicho año, se estipula que se otorgó para este PPN en el ejercicio fiscal 2013, un total de \$12,214,790.92 (Doce millones doscientos catorce mil setecientos noventa pesos 92/100 M.N.), de los cuales \$3,116,857.27 (Tres millones ciento dieciséis mil ochocientos cincuenta pesos 27/100 M.N.) son recursos de aportación federal y \$9,097,933.65 (Nueve millones noventa y siete mil novecientos treinta y tres pesos 65/100 M.N.) son recursos de aportación estatal. La siguiente tabla muestra el desglose de los recursos aprobados por rubro.

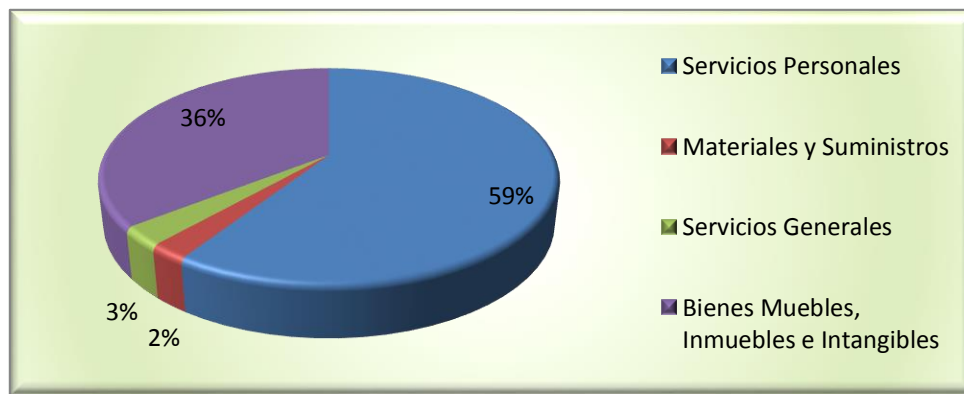
Metas y montos aprobados en el Anexo Técnico para el PPN 13 para el ejercicio fiscal 2013

REGISTRO PUBLICO VEHICULAR			
RUBRO SUBRUBRO	APORTACIONES FEDERALES	APORTACIONES ESTATALES	FINANCIAMIENTO CONJUNTO
Servicios Personales	\$0.00	\$7,236,194.64	\$7,236,194.64
Materiales y Suministros	\$125,000.00	\$164,100.00	\$289,100.00
Servicios Generales	\$0.00	\$347,105.77	\$347,105.77
Bienes Muebles, Inmuebles e Intangibles	\$2,991,857.27	\$1,350,533.24	\$4,342,390.51
TOTAL	\$3,116,857.27	\$9,097,933.65	\$12,214,790.92

Fuente: Elaboración de Sistemas de Gestión Integrados S.C con información proporcionada por el SECESP.

La distribución gráfica de los recursos aprobados, se muestra en el siguiente gráfico:

Asignación de recursos del monto autorizado para el PPN 13 para el ejercicio fiscal 2013



Fuente: Elaboración de Sistemas de Gestión Integrados S.C con información proporcionada por el SECESP.

De acuerdo a la información proporcionada, este PPN en relación al ejercicio fiscal 2013 con cifras al 31 de diciembre de 2014, se encuentra con un avance del 99.42%, en la siguiente tabla se muestra un desglose de los montos aprobados contra los montos ejercidos:

Estatus de requerimientos para el PPN 13 para el ejercicio fiscal 2013

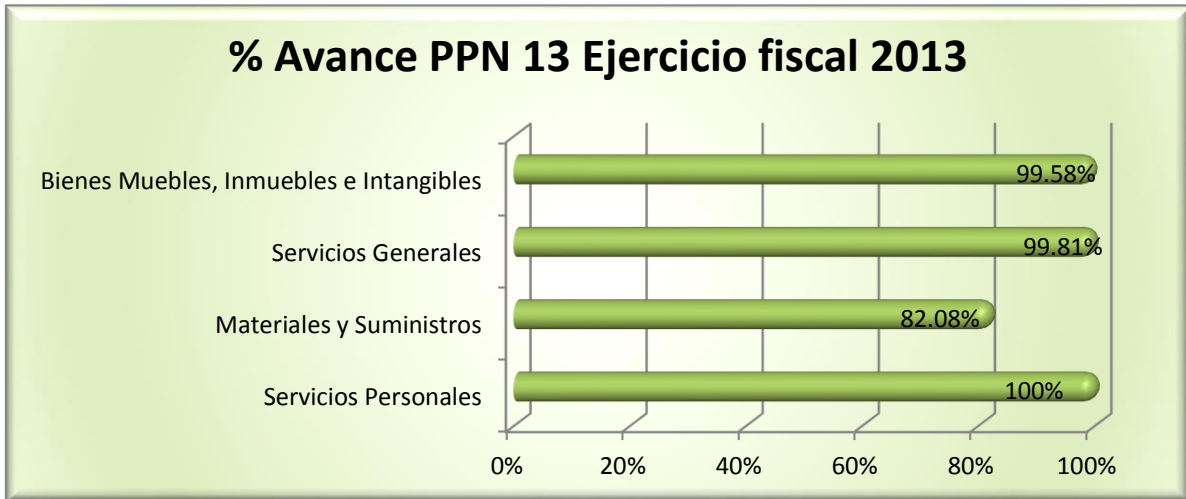
REGISTRO PUBLICO VEHICULAR								
RUBRO SUBRUBRO	PRESUPUESTO CONVENIDO	PRESUPUESTO MODIFICADO	PRESUPUESTO COMPROMETIDO	PRESUPUESTO DEVENGADO	PRESUPUESTO PAGADO	PRESUPUESTO EJERCIDO	SALDO	% DE AVANCE
Servicios Personales	\$7,236,194.64	\$0.00	\$0.00	\$0.00	\$5,528,866.13	\$1,707,328.51	\$0.00	100.00%
Materiales y Suministros	\$289,100.00	\$0.00	\$0.00	\$0.00	\$237,299.62	\$0.00	\$51,800.38	82.08%
Servicios Generales	\$347,105.77	\$0.00	\$0.00	\$0.00	\$340,054.68	\$6,400.00	\$651.09	99.81%
Bienes Muebles, Inmuebles e Intangibles	\$4,342,390.51	\$0.00	\$0.00	\$0.00	\$4,324,216.36	\$0.00	\$18,174.15	99.58%
TOTAL	\$12,214,790.92	\$0.00	\$0.00	\$0.00	\$10,430,436.79	\$1,713,728.51	\$70,625.62	99.42%

Fuente: Elaboración de Sistemas de Gestión Integrados S.C con información proporcionada por el SECESP.

Como se puede observar, el rubro con el mayor porcentaje de avance al 31 de diciembre de 2014 en la ejecución del recurso es el de Servicios Personales con un 100% y el de menor porcentaje de avance es el de Materiales y Suministros con un 82.08%.

Este PPN presenta un saldo final de \$70,625.62 (Setenta mil seiscientos veinticinco pesos 62/100 M.N.), siendo así el sexto (en una escala del 1 al 17) Programa con Prioridad Nacional en avance correspondiente al ejercicio fiscal 2013 al 31 de diciembre de 2014 en el Estado de San Luis Potosí. El avance en la ejecución de recursos económicos de este PPN se muestra en el siguiente gráfico.

Avance físico financiero PPN 13 para el ejercicio fiscal 2013 al 31 de diciembre 2014



Fuente: Elaboración de Sistemas de Gestión Integrados S.C con información proporcionada por el SECESP.

Por último en relación al FASP 2014 y al Anexo Técnico correspondiente a dicho año, se estipula que se otorgó para este PPN en el ejercicio fiscal 2014, un total de \$9,685,143.00 (Nueve millones seiscientos ochenta y cinco mil ciento cuarenta y tres pesos 00/100 M.N.), de los cuales \$960,309.30 (Novecientos sesenta mil trescientos nueve pesos 30/100 M.N.) son recursos derivados de la aportación federal y \$8,724,833.70 (Ocho millones setecientos veinticuatro mil ochocientos treinta y tres pesos 70/100 M.N.) son recursos derivados de la aportación estatal. La siguiente tabla muestra el desglose de los recursos aprobados por rubro.

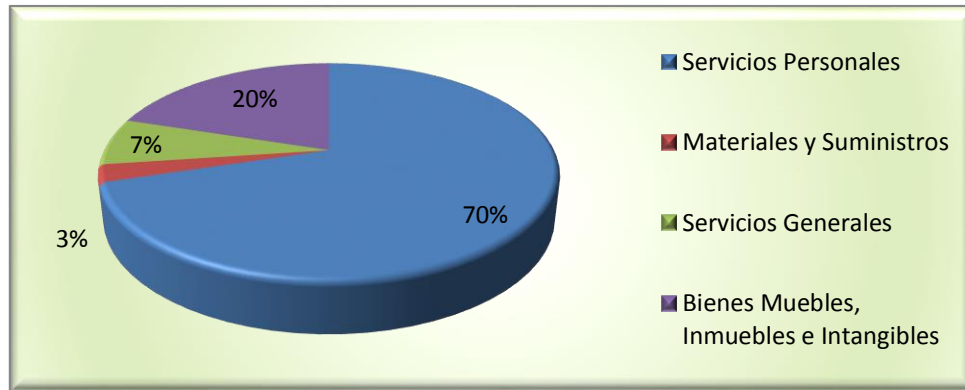
Metas y montos aprobados en el Anexo Técnico para el PPN 13 para el ejercicio fiscal 2014

REGISTRO PUBLICO VEHICULAR			
RUBRO SUBRUBRO	APORTACIONES FEDERALES	APORTACIONES ESTATALES	FINANCIAMIENTO CONJUNTO
Servicios Personales	\$0.00	\$6,804,795.42	\$6,804,795.42
Materiales y Suministros	\$41,600.00	\$210,747.58	\$252,347.58
Servicios Generales	\$0.00	\$680,000.00	\$680,000.00
Bienes Muebles, Inmuebles e Intangibles	\$918,709.30	\$1,029,290.70	\$1,948,000.00
TOTAL	\$960,309.30	\$8,724,833.70	\$9,685,143.00

Fuente: Elaboración de Sistemas de Gestión Integrados S.C con información proporcionada por el SECESP.

La distribución gráfica de los recursos aprobados, se muestra en el siguiente gráfico:

Asignación de recursos del monto autorizado para el PPN 13 para el ejercicio fiscal 2014



Fuente: Elaboración de Sistemas de Gestión Integrados S.C con información proporcionada por el SECESP.

De acuerdo a la información proporcionada, este PPN en relación al ejercicio fiscal 2014 con cifras al 31 de diciembre de 2014, se encuentra con un avance del 74.45%, en la siguiente tabla se muestra un desglose de los montos aprobados contra los montos ejercidos:

Estatus de requerimientos para el PPN 13 para el ejercicio fiscal 2014

REGISTRO PUBLICO VEHICULAR								
RUBRO SUBRUBRO	PRESUPUESTO CONVENIDO	PRESUPUESTO MODIFICADO	PRESUPUESTO COMPROMETIDO	PRESUPUESTO DEVENGADO	PRESUPUESTO PAGADO	PRESUPUESTO EJERCIDO	SALDO	% DE AVANCE
Servicios Personales	\$6,804,795.42	\$0.00	\$0.00	\$0.00	\$4,833,040.40	\$142,270.60	\$1,829,484.42	73.11%
Materiales y Suministros	\$252,347.58	\$0.00	\$0.00	\$0.00	\$196,875.42	\$0.00	\$55,472.16	78.02%
Servicios Generales	\$680,000.00	\$0.00	\$0.00	\$0.00	\$437,646.80	\$6,400.00	\$235,953.20	65.30%
Bienes Muebles, Inmuebles e Intangibles	\$1,948,000.00	\$0.00	\$0.00	\$0.00	\$1,109,306.63	\$484,984.40	\$353,708.97	81.84%
TOTAL	\$9,685,143.00	\$0.00	\$0.00	\$0.00	\$6,576,869.25	\$633,655.00	\$2,474,618.75	74.45%

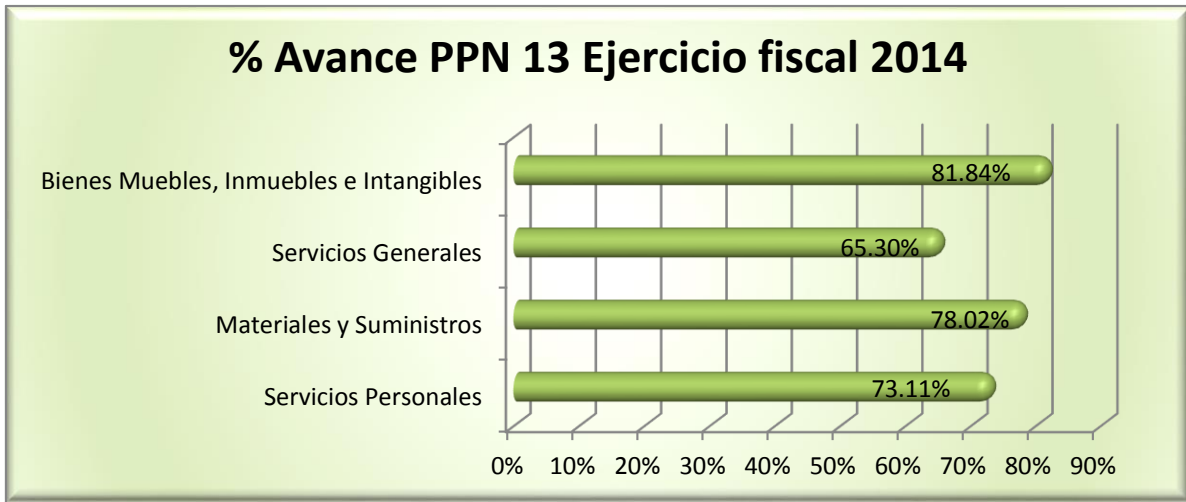
Fuente: Elaboración de Sistemas de Gestión Integrados S.C con información proporcionada por el SECESP.

Como se puede observar, el rubro con el mayor porcentaje de avance al 31 de diciembre de 2014 en la ejecución del recurso es el de Bienes Muebles, Inmuebles e Intangibles con un 81.84% y el rubro que presenta el menor avance al mismo periodo es el de Servicios Generales con un 65.3%.

Este PPN presenta un saldo final de \$2,474,618.75 (Dos millones cuatrocientos setenta y cuatro mil seiscientos dieciocho pesos 75/100 M.N.), siendo así el décimo tercero (en una escala del 1 al 17) Programa con Prioridad Nacional en avance en el ejercicio fiscal 2014 al 31 de diciembre de 2014 en el Estado de San Luis Potosí.

El avance en la ejecución de recursos económicos de este PPN se muestra en el siguiente gráfico.

Avance físico financiero PPN 13 para el ejercicio fiscal 2014 al 31 de diciembre 2014



Fuente: Elaboración de Sistemas de Gestión Integrados S.C con información proporcionada por el SECESP.

PPN 14: UNIDAD DE INTELIGENCIA PATRIMONIAL Y ECONOMICA (UIPE)

De acuerdo a la información proporcionada por el SECESP en concordancia con el Anexo Técnico se estipula que se otorgó para este PPN en el ejercicio fiscal 2012, un total de \$5,939,589.00 (Cinco millones novecientos treinta y nueve mil quinientos ochenta y nueve pesos 00/100 M.N.), los cuales son recursos derivados de la aportación federal. La siguiente tabla muestra el desglose de los recursos aprobados por rubro.

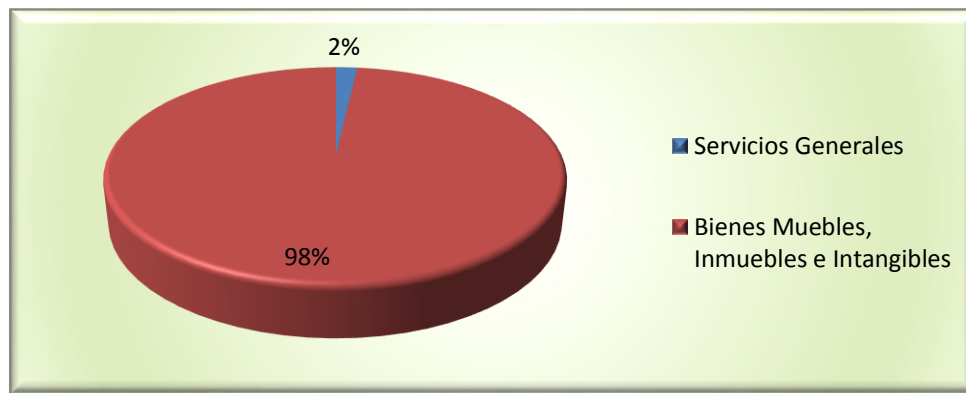
Metas y montos aprobados en el Anexo Técnico para el PPN 14 para el ejercicio fiscal 2012

UNIDAD DE INTELIGENCIA PATRIMONIAL Y ECONOMICA (UIPE'S)			
RUBRO SUBRUBRO	APORTACIONES FEDERALES	APORTACIONES ESTATALES	FINANCIAMIENTO CONJUNTO
Servicios Generales	\$107,500.00	\$0.00	\$107,500.00
Bienes Muebles, Inmuebles e Intangibles	\$5,832,089.00	\$0.00	\$5,832,089.00
TOTAL	\$5,939,589.00	\$0.00	\$5,939,589.00

Fuente: Elaboración de Sistemas de Gestión Integrados S.C con información proporcionada por el SECESP.

La distribución gráfica de los recursos aprobados, se muestra en el siguiente gráfico:

Asignación de recursos del monto autorizado para el PPN 14 para el ejercicio fiscal 2012



Fuente: Elaboración de Sistemas de Gestión Integrados S.C con información proporcionada por el SECESP.

De acuerdo a la información proporcionada, este PPN en relación al ejercicio fiscal 2012 con cifras al 31 de diciembre de 2014, se encuentra con un avance del 99.96%, en la siguiente tabla se muestra un desglose de los montos aprobados contra los montos ejercidos:

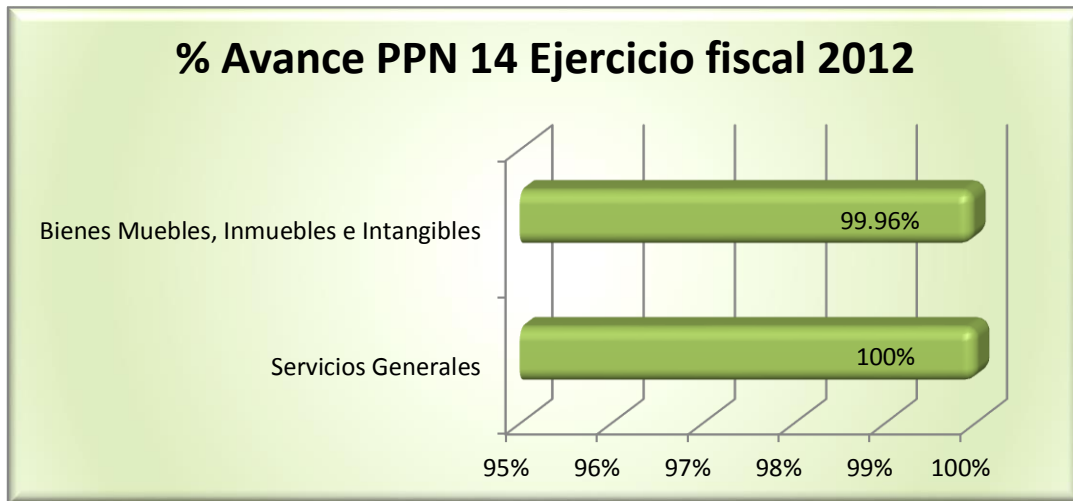
Estatus de requerimientos para el PPN 14 para el ejercicio fiscal 2012

UNIDAD DE INTELIGENCIA PATRIMONIAL Y ECONOMICA (UIPE'S)								
RUBRO SUBRUBRO	PRESUPUESTO CONVENIDO	PRESUPUESTO MODIFICADO	PRESUPUESTO COMPROMETIDO	PRESUPUESTO DEVENGADO	PRESUPUESTO PAGADO	PRESUPUESTO EJERCIDO	SALDO	% DE AVANCE
Servicios Generales	\$107,500.00	\$0.00	\$0.00	\$0.00	\$107,500.00	\$0.00	\$0.00	100.00%
Bienes Muebles, Inmuebles e Intangibles	\$5,832,089.00	\$0.00	\$0.00	\$0.00	\$3,652,683.85	\$2,177,000.00	\$2,405.15	99.96%
TOTAL	\$5,939,589.00	\$0.00	\$0.00	\$0.00	\$3,760,183.85	\$2,177,000.00	\$2,405.15	99.96%

Fuente: Elaboración de Sistemas de Gestión Integrados S.C con información proporcionada por el SECESP.

Como se puede observar, el rubro que ha sido utilizado con un avance del 100% al 31 de diciembre de 2014 es el recurso de Servicios Generales. Por su parte el de menor avance con un 99.96% considerando el mismo periodo, es el recurso de Bienes Muebles, Inmuebles e Intangibles. Este PPN presenta un saldo final de \$2,405.15 (Dos mil cuatrocientos cinco pesos 15/100 M.N.), siendo así el primero (en una escala del 1 al 17) Programa con Prioridad Nacional en avance del ejercicio fiscal 2012 al 31 de diciembre de 2014 en el Estado de San Luis Potosí. El avance en la ejecución de recursos económicos de este PPN se muestra en el siguiente gráfico.

Avance físico financiero PPN 14 para el ejercicio fiscal 2012 al 31 de diciembre 2014



Fuente: Elaboración de Sistemas de Gestión Integrados S.C con información proporcionada por el SECESP.

En relación al FASP 2013 y al Anexo Técnico correspondiente a dicho año, se estipula que se otorgó para este PPN en el ejercicio fiscal 2013, un total de \$3,373,057 (Tres millones trescientos setenta y tres mil cincuenta y siete pesos 00/100 M.N.), de los cuales \$523,057.00 (Quinientos veintitrés mil cincuenta y siete pesos 00/100 M.N.) son recursos de aportación federal y \$2,850,000.00 (Dos millones ochocientos cincuenta mil pesos 00/100 M.N.) son recursos de aportación estatal. La siguiente tabla muestra el desglose de los recursos aprobados por rubro.

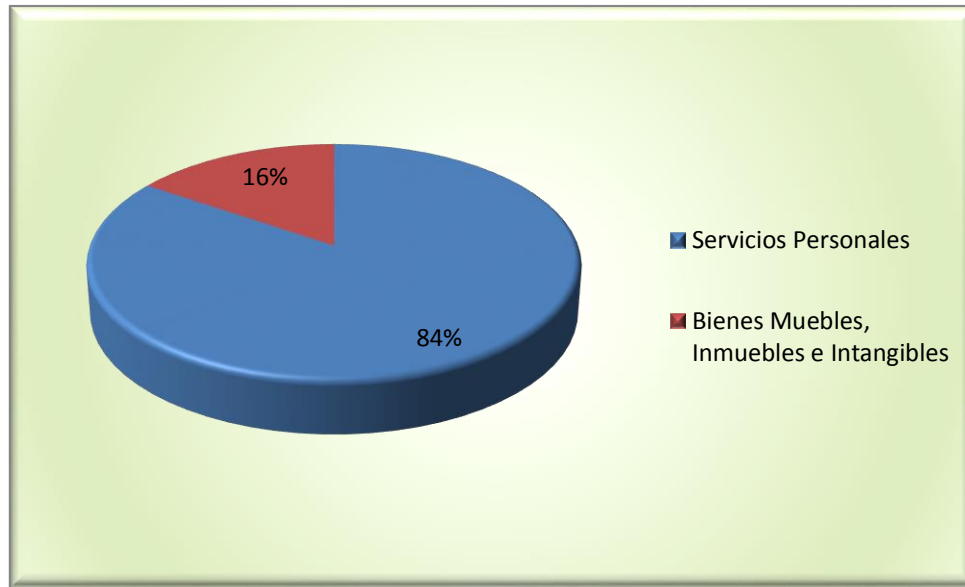
Metas y montos aprobados en el Anexo Técnico para el PPN 14 para el ejercicio fiscal 2013

UNIDAD DE INTELIGENCIA PATRIMONIAL Y ECONOMICA (UIPE'S)			
RUBRO SUBRUBRO	APORTACIONES FEDERALES	APORTACIONES ESTATALES	FINANCIAMIENTO CONJUNTO
Servicios Personales	\$0.00	\$2,850,000.00	\$2,850,000.00
Bienes Muebles, Inmuebles e Intangibles	\$523,057.00	\$0.00	\$523,057.00
TOTAL	\$523,057.00	\$2,850,000.00	\$3,373,057.00

Fuente: Elaboración de Sistemas de Gestión Integrados S.C con información proporcionada por el SECESP.

La distribución gráfica de los recursos aprobados, se muestra en el siguiente gráfico:

Asignación de recursos del monto autorizado para el PPN 14 para el ejercicio fiscal 2013



Fuente: Elaboración de Sistemas de Gestión Integrados S.C con información proporcionada por el SECESP.

De acuerdo a la información proporcionada, este PPN en relación al ejercicio fiscal 2013 con cifras al 31 de diciembre de 2014, se encuentra con un avance del 57.1%, en la siguiente tabla se muestra un desglose de los montos aprobados contra los montos ejercidos:

Estatus de requerimientos para el PPN 14 para el ejercicio fiscal 2013

UNIDAD DE INTELIGENCIA PATRIMONIAL Y ECONOMICA (UIPE'S)								
RUBRO SUBRUBRO	PRESUPUESTO CONVENIDO	PRESUPUESTO MODIFICADO	PRESUPUESTO COMPROMETIDO	PRESUPUESTO DEVENGADO	PRESUPUESTO PAGADO	PRESUPUESTO EJERCIDO	SALDO	% DE AVANCE
Servicios Personales	\$2,850,000.00	\$0.00	\$0.00	\$0.00	\$1,404,000.00	\$0.00	\$1,446,000.00	49.26%
Bienes Muebles, Inmuebles e Intangibles	\$523,057.00	\$0.00	\$0.00	\$0.00	\$521,990.26	\$0.00	\$1,066.74	99.80%
TOTAL	\$3,373,057.00	\$0.00	\$0.00	\$0.00	\$1,925,990.26	\$0.00	\$1,447,066.74	57.10%

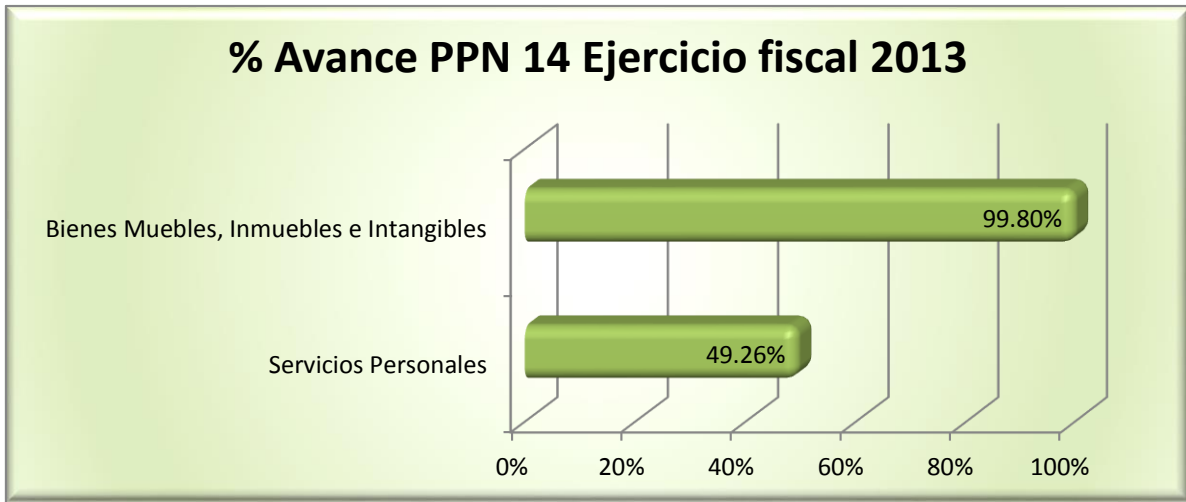
Fuente: Elaboración de Sistemas de Gestión Integrados S.C con información proporcionada por el SECESP.

Como se puede observar, el rubro con el mayor porcentaje de avance al 31 de diciembre de 2014 en la ejecución del recurso es el de Bienes Inmuebles con un 99.8% y el de menor porcentaje de avance es el de Servicios Personales con un 49.26%.

Este PPN presenta un saldo final de \$1,447,066.74 (Un millón cuatrocientos cuarenta y siete mil sesenta y seis pesos 74/100 M.N.), siendo así el décimo sexto (en una escala del 1 al 17) Programa con Prioridad Nacional en avance correspondiente al ejercicio fiscal 2013 al 31 de diciembre de 2014 en el Estado de San Luis Potosí.

El avance en la ejecución de recursos económicos de este PPN se muestra en el siguiente gráfico.

Avance físico financiero PPN 14 para el ejercicio fiscal 2013 al 31 de diciembre 2014



Fuente: Elaboración de Sistemas de Gestión Integrados S.C con información proporcionada por el SECESP.

Por último en relación al FASP 2014 y al Anexo Técnico correspondiente a dicho año, se estipula que se otorgó para este PPN en el ejercicio fiscal 2014, un total de \$1,240,000.00 (Un millón doscientos cuarenta mil pesos 00/100 M.N.), de los cuales \$56,000.00 (Cincuenta y seis mil pesos 00/100 M.N.) son recursos derivados de la aportación federal y \$1,184,000.00 (Un millón ciento ochenta y cuatro mil pesos 00/100 M.N.) son recursos derivados de la aportación estatal. La siguiente tabla muestra el desglose de los recursos aprobados por rubro.

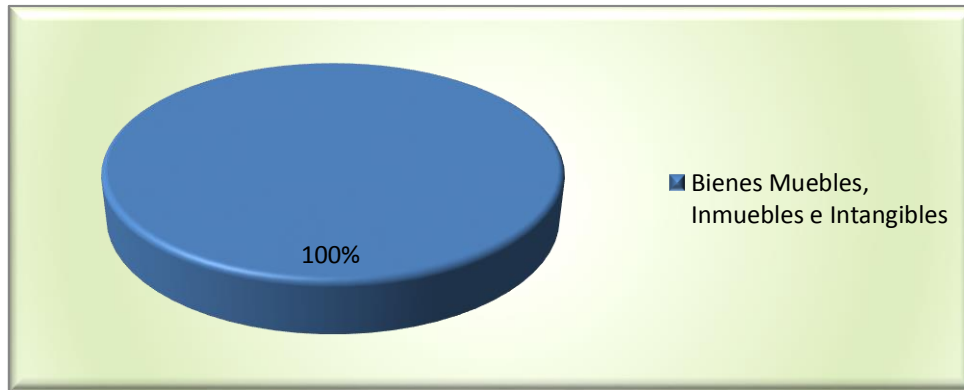
Metas y montos aprobados en el Anexo Técnico Único para el PPN 14 para el ejercicio fiscal 2014

UNIDAD DE INTELIGENCIA PATRIMONIAL Y ECONOMICA (UIPE'S)			
RUBRO SUBRUBRO	APORTACIONES FEDERALES	APORTACIONES ESTATALES	FINANCIAMIENTO CONJUNTO
Bienes Muebles, Inmuebles e Intangibles	\$56,000.00	\$1,184,000.00	\$1,240,000.00
TOTAL	\$56,000.00	\$1,184,000.00	\$1,240,000.00

Fuente: Elaboración de Sistemas de Gestión Integrados S.C con información proporcionada por el SECESP.

La distribución gráfica de los recursos aprobados, se muestra en el siguiente gráfico:

Asignación de recursos del monto autorizado para el PPN 14 para el ejercicio fiscal 2014



Fuente: Elaboración de Sistemas de Gestión Integrados S.C con información proporcionada por el SECESP.

De acuerdo a la información proporcionada, este PPN en relación al ejercicio fiscal 2014 con cifras al 31 de diciembre de 2014, se encuentra con un avance del 90%, en la siguiente tabla se muestra un desglose de los montos aprobados contra los montos ejercidos:

Estatus de requerimientos para el PPN 14 para el ejercicio fiscal 2014

UNIDAD DE INTELIGENCIA PATRIMONIAL Y ECONOMICA (UIPE'S)								
RUBRO SUBRUBRO	PRESUPUESTO CONVENIDO	PRESUPUESTO MODIFICADO	PRESUPUESTO COMPROMETIDO	PRESUPUESTO DEVENGADO	PRESUPUESTO PAGADO	PRESUPUESTO EJERCIDO	SALDO	% DE AVANCE
Bienes Muebles, Inmuebles e Intangibles	\$1,240,000.00	\$0.00	\$0.00	\$0.00	\$1,116,000.00	\$0.00	\$124,000.00	90.00%
TOTAL	\$1,240,000.00	\$0.00	\$0.00	\$0.00	\$1,116,000.00	\$0.00	\$124,000.00	90.00%

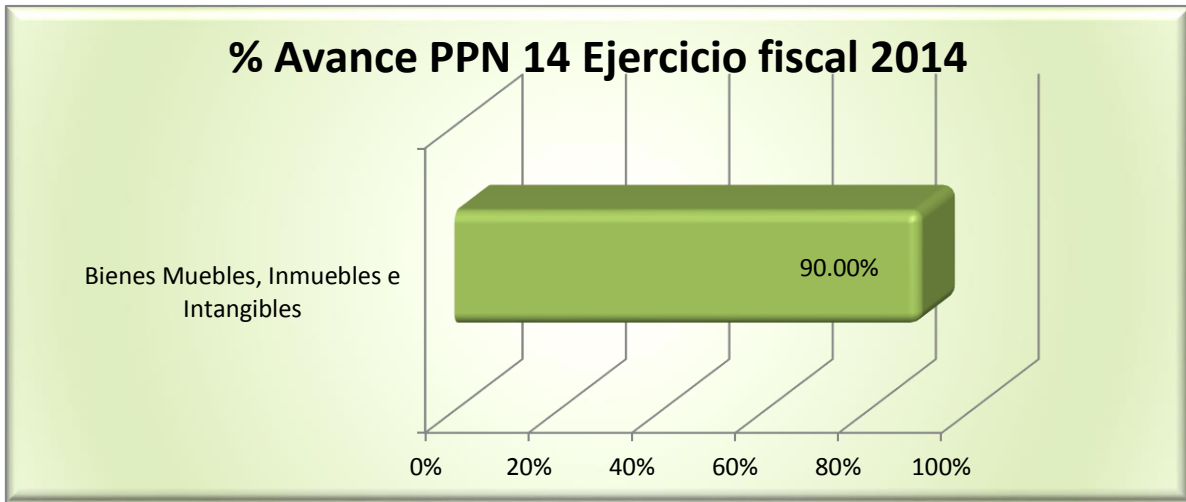
Fuente: Elaboración de Sistemas de Gestión Integrados S.C con información proporcionada por el SECESP.

Como se puede observar, el único rubro correspondiente a este PPN 14 presenta un porcentaje de avance al 31 de diciembre de 2014 en la ejecución del recurso es el de Bienes Muebles, Inmuebles e Intangibles con un 90%.

Este PPN presenta un saldo final de \$124,000.00 (Ciento veinticuatro mil pesos 00/100 M.N.), siendo así el décimo (en una escala del 1 al 17) Programa con Prioridad Nacional en avance en el ejercicio fiscal 2014 al 31 de diciembre de 2014 en el Estado de San Luis Potosí.

El avance en la ejecución de recursos económicos de este PPN se muestra en el siguiente gráfico.

Avance físico financiero PPN 14 para el ejercicio fiscal 2014 al 31 de diciembre 2014



Fuente: Elaboración de Sistemas de Gestión Integrados S.C con información proporcionada por el SECESP.

PPN 15: EVALUACION DE LOS DISTINTOS PROGRAMAS O ACCIONES

De acuerdo a la información proporcionada por el SECESP en concordancia con el Anexo Técnico se estipula que se otorgó para este PPN en el ejercicio fiscal 2012, un total de \$900,000.00 (Novecientos mil pesos 00/100 M.N.), los cuales son recursos derivados de la aportación federal. La siguiente tabla muestra el desglose de los recursos aprobados por rubro.

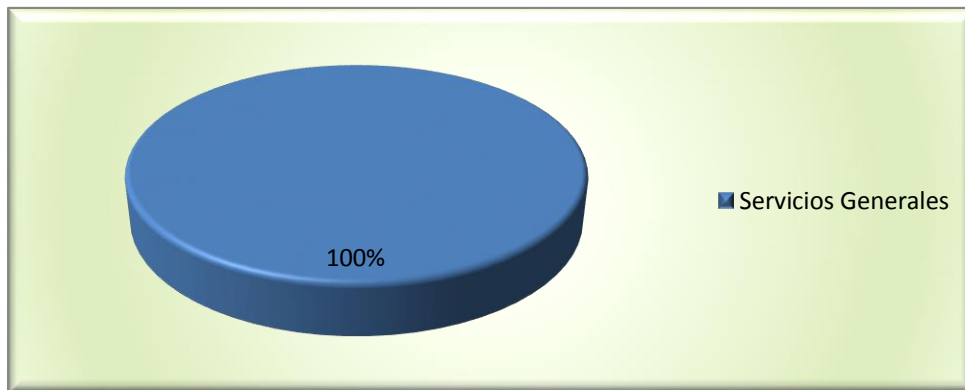
Metas y montos aprobados en el Anexo Técnico para el PPN 15 para el ejercicio fiscal 2012

EVALUACION DE LOS DISTINTOS PROGRAMAS O ACCIONES			
RUBRO SUBRUBRO	APORTACIONES FEDERALES	APORTACIONES ESTATALES	FINANCIAMIENTO CONJUNTO
Servicios Generales	\$900,000.00	\$0.00	\$900,000.00
TOTAL	\$900,000.00	\$0.00	\$900,000.00

Fuente: Elaboración de Sistemas de Gestión Integrados S.C con información proporcionada por el SECESP.

La distribución gráfica de los recursos aprobados, se muestra en el siguiente gráfico:

Asignación de recursos del monto autorizado para el PPN 15 para el ejercicio fiscal 2012



Fuente: Elaboración de Sistemas de Gestión Integrados S.C con información proporcionada por el SECESP.

De acuerdo a la información proporcionada, este PPN en relación al ejercicio fiscal 2012 con cifras al 31 de diciembre de 2014, se encuentra con un avance del 53.28%, en la siguiente tabla se muestra un desglose de los montos aprobados contra los montos ejercidos:

Estatus de requerimientos para el PPN 15 para el ejercicio fiscal 2012

EVALUACION DE LOS DISTINTOS PROGRAMAS O ACCIONES								
RUBRO SUBRUBRO	PRESUPUESTO CONVENIDO	PRESUPUESTO MODIFICADO	PRESUPUESTO COMPROMETIDO	PRESUPUESTO DEVENGADO	PRESUPUESTO PAGADO	PRESUPUESTO EJERCIDO	SALDO	% DE AVANCE
Servicios Generales	\$900,000.00	\$0.00	\$0.00	\$0.00	\$479,540.62	\$0.00	\$420,459.38	53.28%
TOTAL	\$900,000.00	\$0.00	\$0.00	\$0.00	\$479,540.62	\$0.00	\$420,459.38	53.28%

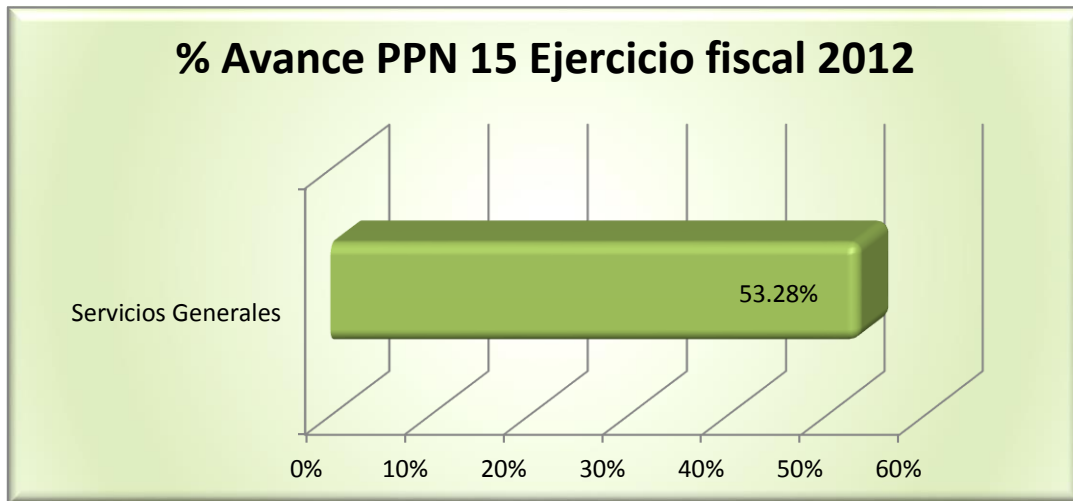
Fuente: Elaboración de Sistemas de Gestión Integrados S.C con información proporcionada por el SECESP.

Como se puede observar, el único rubro asignado para este PPN 15 con un avance del 53.28% al 31 de diciembre de 2014 es el recurso de Servicios Generales.

Este PPN presenta un saldo final de \$420,459.38 (Cuatrocientos veinte mil cuatrocientos cincuenta y nueve pesos 38/100 M.N.), siendo así el décimo tercero (en una escala del 1 al 17) Programa con Prioridad Nacional en avance del ejercicio fiscal 2012 al 31 de diciembre de 2014 en el Estado de San Luis Potosí.

El avance en la ejecución de recursos económicos de este PPN se muestra en el siguiente gráfico.

Avance físico financiero PPN 15 para el ejercicio fiscal 2012 al 31 de diciembre 2014



Fuente: Elaboración de Sistemas de Gestión Integrados S.C con información proporcionada por el Consejo Estatal de Seguridad Pública

En relación al FASP 2013 y al Anexo Técnico correspondiente a dicho año, se estipula que se otorgó para este PPN en el ejercicio fiscal 2013, un total de \$3,535,000.00 (Tres millones quinientos treinta y cinco mil pesos 00/100 M.N.), de los cuales \$1,300,000.00 (Un millón trescientos mil pesos 00/100 M.N.) son recursos de aportación federal y \$2,235,000.00 (Dos millones doscientos treinta y cinco mil pesos 00/100 M.N.) son recursos de aportación estatal. La siguiente tabla muestra el desglose de los recursos aprobados por rubro.

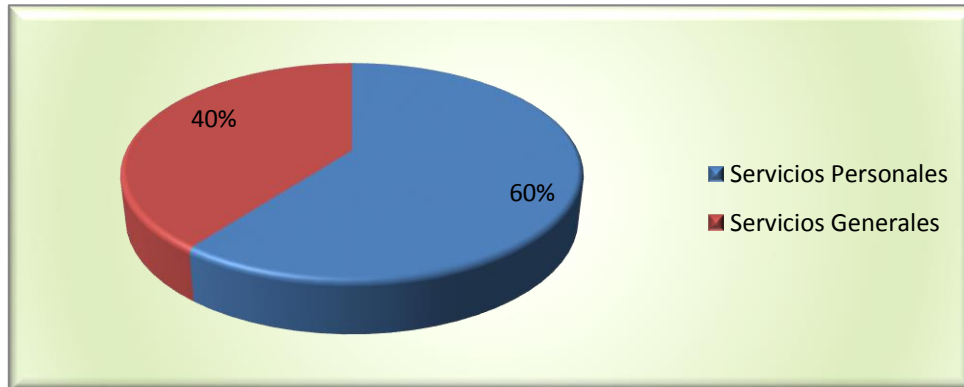
Metas y montos aprobados en el Anexo Técnico para el PPN 15 para el ejercicio fiscal 2013

EVALUACION DE LOS DISTINTOS PROGRAMAS O ACCIONES			
RUBRO SUBRUBRO	APORTACIONES FEDERALES	APORTACIONES ESTATALES	FINANCIAMIENTO CONJUNTO
Servicios Personales	\$0.00	\$2,135,000.00	\$2,135,000.00
Servicios Generales	\$1,300,000.00	\$100,000.00	\$1,400,000.00
TOTAL	\$1,300,000.00	\$2,235,000.00	\$3,535,000.00

Fuente: Elaboración de Sistemas de Gestión Integrados S.C con información proporcionada por el SECESP.

La distribución gráfica de los recursos aprobados, se muestra en el siguiente gráfico:

Asignación de recursos del monto autorizado para el PPN 15 para el ejercicio fiscal 2013



Fuente: Elaboración de Sistemas de Gestión Integrados S.C con información proporcionada por el SECESP.

De acuerdo a la información proporcionada, este PPN en relación al ejercicio fiscal 2013 con cifras al 31 de diciembre de 2014, se encuentra con un avance del 87.84%, en la siguiente tabla se muestra un desglose de los montos aprobados contra los montos ejercidos:

Estatus de requerimientos para el PPN 15 para el ejercicio fiscal 2013

EVALUACION DE LOS DISTINTOS PROGRAMAS O ACCIONES								
RUBRO SUBRUBRO	PRESUPUESTO CONVENIDO	PRESUPUESTO MODIFICADO	PRESUPUESTO COMPROMETIDO	PRESUPUESTO DEVENGADO	PRESUPUESTO PAGADO	PRESUPUESTO EJERCIDO	SALDO	% DE AVANCE
Servicios Personales	\$2,135,000.00	\$0.00	\$0.00	\$0.00	\$1,932,486.00	\$197,308.10	\$5,205.90	99.76%
Servicios Generales	\$1,400,000.00	\$0.00	\$0.00	\$0.00	\$975,215.20	\$0.00	\$424,784.80	69.66%
TOTAL	\$3,535,000.00	\$0.00	\$0.00	\$0.00	\$2,907,701.20	\$197,308.10	\$429,990.70	87.84%

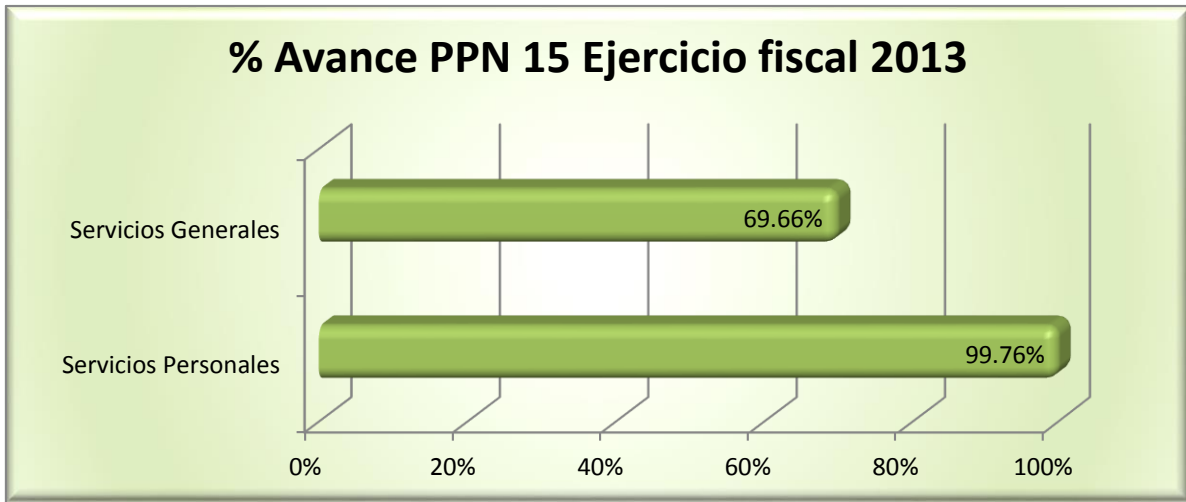
Fuente: Elaboración de Sistemas de Gestión Integrados S.C con información proporcionada por el SECESP.

Como se puede observar, el rubro con el mayor porcentaje de avance al 31 de diciembre de 2014 en la ejecución del recurso es el de Servicios Personales con un 99.76% y el de menor porcentaje de avance es el de Servicios Generales con un 69.66%.

Este PPN presenta un saldo final de \$429,990.70 (Cuatrocientos veintinueve mil novecientos noventa pesos 70/100 M.N.), siendo así el décimo quinto (en una escala del 1 al 17) Programa con Prioridad Nacional en avance correspondiente al ejercicio fiscal 2013 al 31 de diciembre de 2014 en el Estado de San Luis Potosí.

El avance en la ejecución de recursos económicos de este PPN se muestra en el siguiente gráfico.

Avance físico financiero PPN 15 para el ejercicio fiscal 2013 al 31 de diciembre 2014



Fuente: Elaboración de Sistemas de Gestión Integrados S.C con información proporcionada por el SECESP.

Por último en relación al FASP 2014 y al Anexo Técnico correspondiente a dicho año, se estipula que se otorgó para este PPN en el ejercicio fiscal 2014, un total de \$2,965,400.55 (Dos millones novecientos sesenta y cinco mil cuatrocientos pesos 55/100 M.N.), de los cuales \$640,000.00 (Seiscientos cuarenta mil pesos 00/100 M.N.) son recursos derivados de la aportación federal y \$2,325,400.55 (Dos millones trescientos veinticinco mil cuatrocientos pesos 55/100 M.N.) son recursos derivados de la aportación estatal. La siguiente tabla muestra el desglose de los recursos aprobados por rubro.

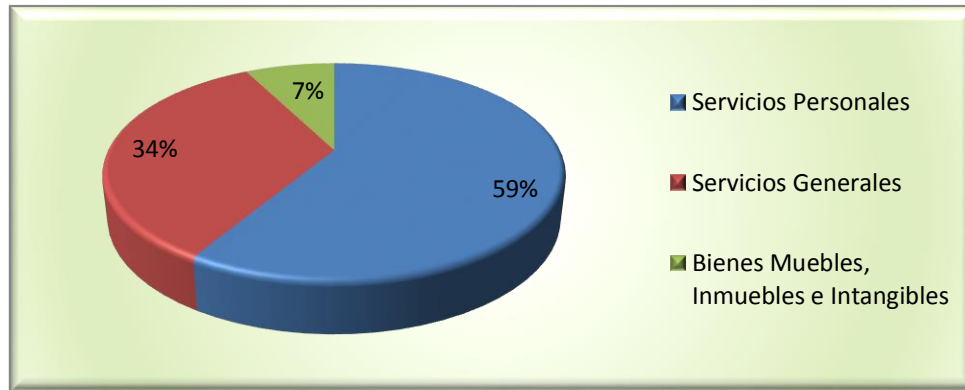
Metas y montos aprobados en el Anexo Técnico para el PPN 15 para el ejercicio fiscal 2014

EVALUACION DE LOS DISTINTOS PROGRAMAS O ACCIONES			
RUBRO SUBRUBRO	APORTACIONES FEDERALES	APORTACIONES ESTATALES	FINANCIAMIENTO CONJUNTO
Servicios Personales	\$0.00	\$1,740,400.55	\$1,740,400.55
Servicios Generales	\$640,000.00	\$360,000.00	\$1,000,000.00
Bienes Muebles, Inmuebles e Intangibles	\$0.00	\$225,000.00	\$225,000.00
TOTAL	\$640,000.00	\$2,325,400.55	\$2,965,400.55

Fuente: Elaboración de Sistemas de Gestión Integrados S.C con información proporcionada por el SECESP.

La distribución gráfica de los recursos aprobados, se muestra en el siguiente gráfico:

Asignación de recursos del monto autorizado para el PPN 15 para el ejercicio fiscal 2014



Fuente: Elaboración de Sistemas de Gestión Integrados S.C con información proporcionada por el SECESP.

De acuerdo a la información proporcionada, este PPN en relación al ejercicio fiscal 2014 con cifras al 31 de diciembre de 2014, se encuentra con un avance del 48.55%, en la siguiente tabla se muestra un desglose de los montos aprobados contra los montos ejercidos:

Estatus de requerimientos para el PPN 15 para el ejercicio fiscal 2014

EVALUACIÓN DE LOS DISTINTOS PROGRAMAS O ACCIONES								
RUBRO SUBRUBRO	PRESUPUESTO CONVENIDO	PRESUPUESTO MODIFICADO	PRESUPUESTO COMPROMETIDO	PRESUPUESTO DEVENGADO	PRESUPUESTO PAGADO	PRESUPUESTO EJERCIDO	SALDO	% DE AVANCE
Servicios Personales	\$1,740,400.55	\$0.00	\$0.00	\$0.00	\$446,570.75	\$18,677.80	\$1,275,152.00	26.73%
Servicios Generales	\$1,000,000.00	\$0.00	\$380,000.01	\$0.00	\$379,999.99	\$0.00	\$240,000.00	76.00%
Bienes Muebles, Inmuebles e Intangibles	\$225,000.00	\$0.00	\$0.00	\$0.00	\$214,320.00	\$0.00	\$10,680.00	95.25%
TOTAL	\$2,965,400.55	\$0.00	\$380,000.01	\$0.00	\$1,040,890.74	\$18,677.80	\$1,525,832.00	48.55%

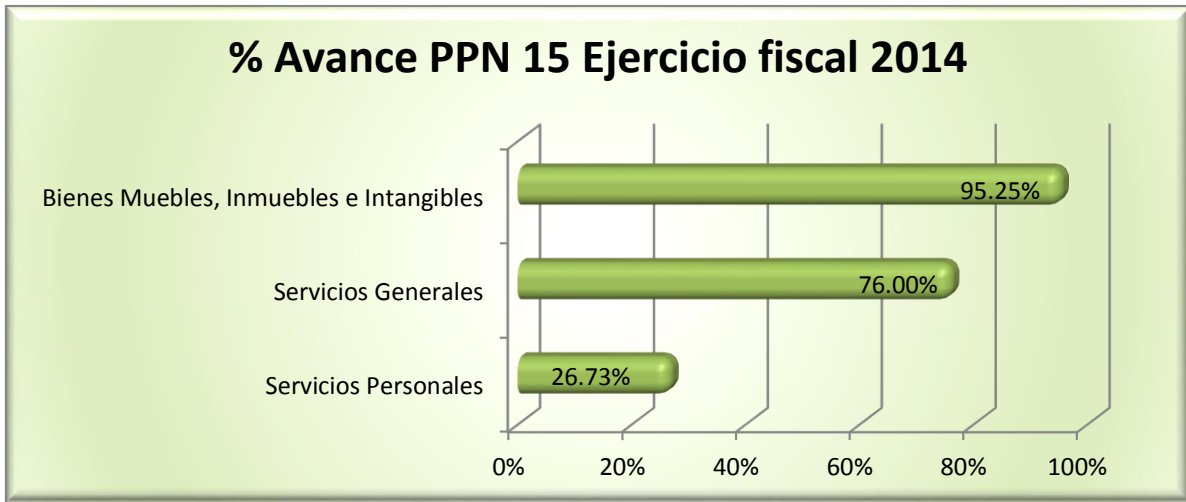
Fuente: Elaboración de Sistemas de Gestión Integrados S.C con información proporcionada por el SECESP.

Como se puede observar, el rubro con el mayor porcentaje de avance al 31 de diciembre de 2014 en la ejecución del recurso es el de Bienes Muebles, Inmuebles e Intangibles con un 95.25% y el rubro que presenta el menor avance al mismo periodo es el de Servicios Personales con un 26.73%.

Este PPN presenta un saldo final de \$1,525,832.00 (Un millón quinientos veinticinco mil ochocientos treinta y dos pesos 00/100 M.N.), siendo así el décimo sexto (en una escala del 1 al 17) Programa con Prioridad Nacional en avance en el ejercicio fiscal 2014 al 31 de diciembre de 2014 en el Estado de San Luis Potosí.

El avance en la ejecución de recursos económicos de este PPN se muestra en el siguiente gráfico.

Avance físico financiero PPN 15 para el ejercicio fiscal 2014 al 31 de diciembre 2014



Fuente: Elaboración de Sistemas de Gestión Integrados S.C con información proporcionada por el SECESP.

PPN 16: GENETICA FORENSE

De acuerdo a la información proporcionada por el SECESP en concordancia con el Anexo Técnico se estipula que para este PPN en el ejercicio fiscal 2012, no se asignó presupuesto por lo que no se realiza ningún análisis.

En relación al FASP 2013 y al Anexo Técnico correspondiente a dicho año, se estipula que se otorgó para este PPN en el ejercicio fiscal 2013, un total de \$8,810,400.72 (Ocho millones ochocientos diez mil cuatrocientos pesos 72/100 M.N.), los cuales son recursos de aportación federal. La siguiente tabla muestra el desglose de los recursos aprobados por rubro.

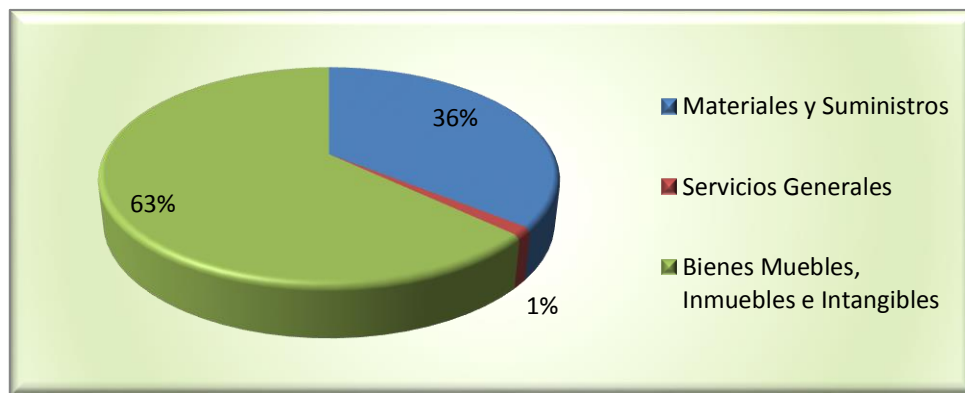
Metas y montos aprobados en el Anexo Técnico para el PPN 16 para el ejercicio fiscal 2013

GENETICA FORENSE			
RUBRO SUBRUBRO	APORTACIONES FEDERALES	APORTACIONES ESTATALES	FINANCIAMIENTO CONJUNTO
Materiales y Suministros	\$3,146,587.69	\$0.00	\$3,146,587.69
Servicios Generales	\$107,444.98	\$0.00	\$107,444.98
Bienes Muebles, Inmuebles e Intangibles	\$5,556,368.05	\$0.00	\$5,556,368.05
TOTAL	\$8,810,400.72	\$0.00	\$8,810,400.72

Fuente: Elaboración de Sistemas de Gestión Integrados S.C con información proporcionada por el SECESP.

La distribución gráfica de los recursos aprobados, se muestra en el siguiente gráfico:

Asignación de recursos del monto autorizado para el PPN 16 para el ejercicio fiscal 2013



Fuente: Elaboración de Sistemas de Gestión Integrados S.C con información proporcionada por el SECESP.

De acuerdo a la información proporcionada, este PPN en relación al ejercicio fiscal 2013 con cifras al 31 de diciembre de 2014, se encuentra con un avance del 97.99%, en la siguiente tabla se muestra un desglose de los montos aprobados contra los montos ejercidos:

Estatus de requerimientos para el PPN 16 para el ejercicio fiscal 2013

GENÉTICA FORENSE								
RUBRO SUBRUBRO	PRESUPUESTO CONVENIDO	PRESUPUESTO MODIFICADO	PRESUPUESTO COMPROMETIDO	PRESUPUESTO DEVENGADO	PRESUPUESTO PAGADO	PRESUPUESTO EJERCIDO	SALDO	% DE AVANCE
Materiales y Suministros	\$3,146,587.69	\$0.00	\$0.00	\$0.00	\$3,146,587.69	\$0.00	\$0.00	100.00%
Servicios Generales	\$107,444.98	\$0.00	\$0.00	\$0.00	\$0.00	\$0.00	\$107,444.98	0.00%
Bienes Muebles, Inmuebles e Intangibles	\$5,556,368.05	\$0.00	\$0.00	\$0.00	\$5,486,475.20	\$0.00	\$69,892.85	98.74%
TOTAL	\$8,810,400.72	\$0.00	\$0.00	\$0.00	\$8,633,062.89	\$0.00	\$177,337.83	97.99%

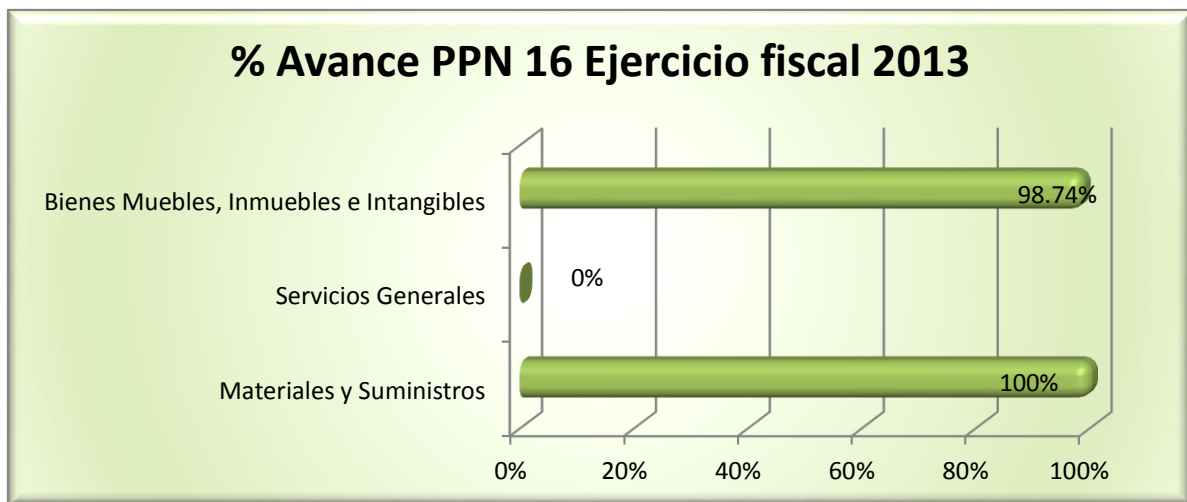
Fuente: Elaboración de Sistemas de Gestión Integrados S.C con información proporcionada por el SECESP.

Como se puede observar, el rubro con el mayor porcentaje de avance al 31 de diciembre de 2014 en la ejecución del recurso es el de Materiales y Suministros con un 100% y el de menor porcentaje de avance es el de Servicios Generales con un 0%.

Este PPN presenta un saldo final de \$177,337.83 (Ciento setenta y siete mil trescientos treinta y siete pesos 83/100 M.N.), siendo así el octavo (en una escala del 1 al 17) Programa con Prioridad Nacional en avance correspondiente al ejercicio fiscal 2013 al 31 de diciembre de 2014 en el Estado de San Luis Potosí.

El avance en la ejecución de recursos económicos de este PPN se muestra en el siguiente gráfico.

Avance físico financiero PPN 16 para el ejercicio fiscal 2013 al 31 de diciembre 2014



Fuente: Elaboración de Sistemas de Gestión Integrados S.C con información proporcionada por el SECESP.

Por último en relación al FASP 2014 y al Anexo Técnico correspondiente a dicho año, se estipula que se otorgó para este PPN en el ejercicio fiscal 2014, un total de \$1,081,926.70 (Un millón ochenta y un mil novecientos veintiséis pesos 70/100 M.N.), de los cuales \$862,051.00 (Ochocientos sesenta y dos mil cincuenta y un pesos 00/100 M.N.) son recursos derivados de la aportación federal y \$219,875.70 (Doscientos diecinueve mil ochocientos setenta y cinco pesos 70/100 M.N.) son recursos derivados de la aportación estatal. La siguiente tabla muestra el desglose de los recursos aprobados por rubro.

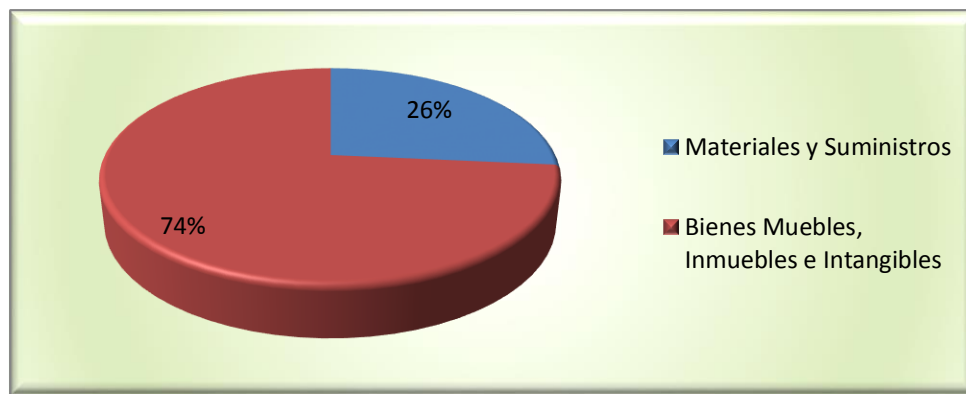
Metas y montos aprobados en el Anexo Técnico para el PPN 16 para el ejercicio fiscal 2014

GENETICA FORENSE			
RUBRO SUBRUBRO	APORTACIONES FEDERALES	APORTACIONES ESTATALES	FINANCIAMIENTO CONJUNTO
Materiales y Suministros	\$225,507.00	\$60,739.70	\$286,246.70
Bienes Muebles, Inmuebles e Intangibles	\$636,544.00	\$159,136.00	\$795,680.00
TOTAL	\$862,051.00	\$219,875.70	\$1,081,926.70

Fuente: Elaboración de Sistemas de Gestión Integrados S.C con información proporcionada por el SECESP.

La distribución gráfica de los recursos aprobados, se muestra en el siguiente gráfico:

Asignación de recursos del monto autorizado para el PPN 16 para el ejercicio fiscal 2014



Fuente: Elaboración de Sistemas de Gestión Integrados S.C con información proporcionada por el SECESP.

De acuerdo a la información proporcionada, este PPN en relación al ejercicio fiscal 2014 con cifras al 31 de diciembre de 2014, se encuentra con un avance del 61.4%, en la siguiente tabla se muestra un desglose de los montos aprobados contra los montos ejercidos:

Estatus de requerimientos para el PPN 16 para el ejercicio fiscal 2014

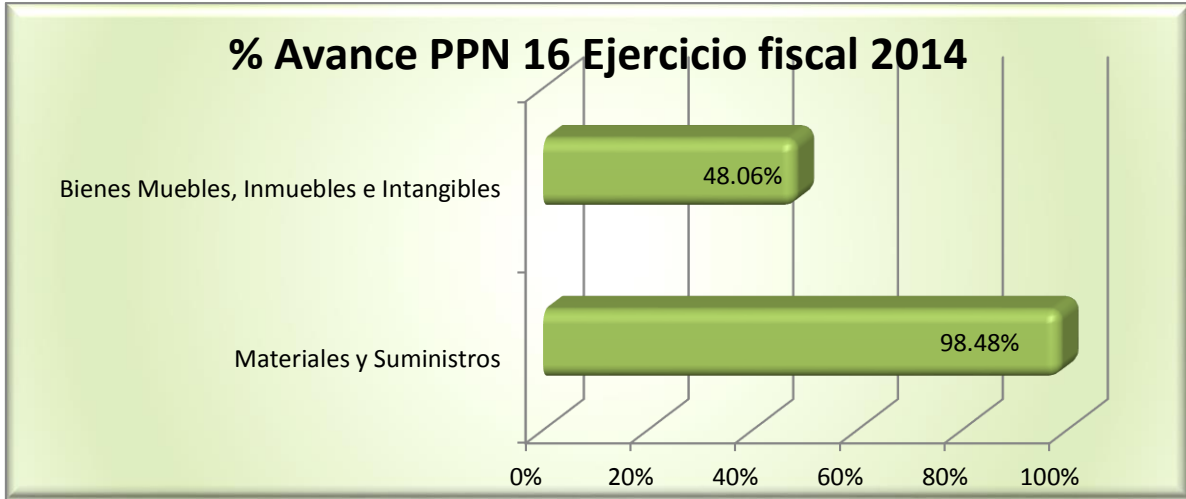
GENETICA FORENSE								
RUBRO SUBRUBRO	PRESUPUESTO CONVENIDO	PRESUPUESTO MODIFICADO	PRESUPUESTO COMPROMETIDO	PRESUPUESTO DEVENGADO	PRESUPUESTO PAGADO	PRESUPUESTO EJERCIDO	SALDO	% DE AVANCE
Materiales y Suministros	\$286,246.70	\$0.00	\$281,884.00	\$0.00	\$0.00	\$0.00	\$4,362.70	98.48%
Bienes Muebles, Inmuebles e Intangibles	\$795,680.00	\$0.00	\$0.00	\$0.00	\$382,374.28	\$0.00	\$413,305.72	48.06%
TOTAL	\$1,081,926.70	\$0.00	\$281,884.00	\$0.00	\$382,374.28	\$0.00	\$417,668.42	61.40%

Fuente: Elaboración de Sistemas de Gestión Integrados S.C con información proporcionada por el SECESP.

Como se puede observar, el rubro con el mayor porcentaje de avance al 31 de diciembre de 2014 en la ejecución del recurso es el de Materiales y Suministros con un 98.48% y el rubro que presenta el menor avance al mismo periodo es el de Bienes Muebles, Inmuebles e Intangibles con un 48.06%. Este PPN presenta un saldo final de \$417,668.42 (Cuatrocientos diecisiete mil seiscientos sesenta y ocho pesos 42/100 M.N.), siendo así el décimo sexto (en una escala del 1 al 17) Programa con Prioridad Nacional en avance en el ejercicio fiscal 2014 al 31 de diciembre de 2014 en el Estado de San Luis Potosí.

El avance en la ejecución de recursos económicos de este PPN se muestra en el siguiente gráfico.

Avance físico financiero PPN 16 para el ejercicio fiscal 2014 al 31 de diciembre 2014



Fuente: Elaboración de Sistemas de Gestión Integrados S.C con información proporcionada por el SECESP.

PPN 17: FORTALECIMIENTO DE PROGRAMAS PRIORITARIOS DE LAS INSTITUCIONES ESTATALES DE SEGURIDAD PUBLICA E IMPARTICION DE JUSTICIA

De acuerdo a la información proporcionada por el SECESP en concordancia con el Anexo Técnico se estipula que se otorgó para este PPN en el ejercicio fiscal 2012, un total de \$88,373,086.62 (Ochenta y ocho millones trescientos setenta y tres mil ochenta y seis pesos 62/100 M.N.), de los cuales \$80,131,341.62 (Ochenta millones ciento treinta y un mil trescientos cuarenta y un pesos 62/100 M.N.) son recursos derivados de la aportación federal y \$8,241,745.00 (Ocho millones doscientos cuarenta y un mil setecientos cuarenta y cinco pesos 00/100 M.N.) son recursos derivados de la aportación estatal. La siguiente tabla muestra el desglose de los recursos aprobados por rubro.

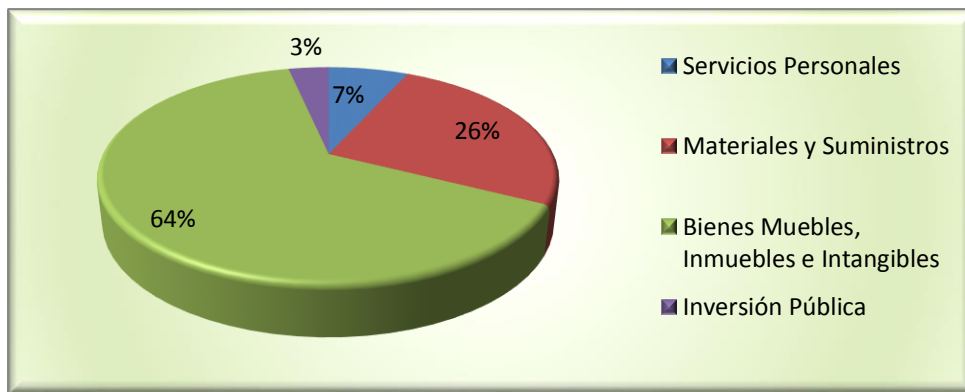
Metas y montos aprobados en el Anexo Técnico para el PPN 17 para el ejercicio fiscal 2012

FORTALECIMIENTO DE PROGRAMAS PRIORITARIOS DE LAS INSTITUCIONES ESTATALES DE SEGURIDAD PUBLICA E IMPARTICION DE JUSTICIA			
RUBRO SUBRUBRO	APORTACIONES FEDERALES	APORTACIONES ESTATALES	FINANCIAMIENTO CONJUNTO
Servicios Personales	\$0.00	\$6,000,000.00	\$6,000,000.00
Materiales y Suministros	\$20,392,174.00	\$2,241,745.00	\$22,633,919.00
Bienes Muebles, Inmuebles e Intangibles	\$56,725,573.06	\$0.00	\$56,725,573.06
Inversión Pública	\$3,013,594.56	\$0.00	\$3,013,594.56
TOTAL	\$80,131,341.62	\$8,241,745.00	\$88,373,086.62

Fuente: Elaboración de Sistemas de Gestión Integrados S.C con información proporcionada por el SECESP.

La distribución gráfica de los recursos aprobados, se muestra en el siguiente gráfico:

Asignación de recursos del monto autorizado para el PPN 17 para el ejercicio fiscal 2012



Fuente: Elaboración de Sistemas de Gestión Integrados S.C con información proporcionada por el SECESP.

De acuerdo a la información proporcionada, este PPN en relación al ejercicio fiscal 2012 con cifras al 31 de diciembre de 2014, se encuentra con un avance del 97.79%, en la siguiente tabla se muestra un desglose de los montos aprobados contra los montos ejecutados:

Estatus de requerimientos para el PPN 17 para el ejercicio fiscal 2012

FORTALECIMIENTO DE PROGRAMAS PRIORITARIOS DE LAS INSTITUCIONES ESTATALES DE SEGURIDAD PÚBLICA E IMPARTICION DE JUSTICIA								
RUBRO SUBRUBRO	PRESUPUESTO CONVENIDO	PRESUPUESTO MODIFICADO	PRESUPUESTO COMPROMETIDO	PRESUPUESTO DEVENGADO	PRESUPUESTO PAGADO	PRESUPUESTO EJERCIDO	SALDO	% DE AVANCE
Servicios Personales	\$6,000,000.00	\$0.00	\$0.00	\$0.00	\$6,000,000.00	\$0.00	\$0.00	100.00%
Materiales y Suministros	\$22,633,919.00	\$0.00	\$0.00	\$0.00	\$20,860,709.73	\$0.00	\$1,783,209.27	92.12%
Bienes Muebles, Inmuebles e Intangibles	\$56,725,573.06	\$0.00	\$0.00	\$106,140.00	\$56,467,727.04	\$0.00	\$151,706.02	99.73%
Inversión Pública	\$3,013,594.56	\$0.00	\$0.00	\$0.00	\$2,976,470.17	\$18,070.50	\$19,053.89	99.37%
TOTAL	\$88,373,086.62	\$0.00	\$0.00	\$106,140.00	\$86,294,906.94	\$18,070.50	\$1,953,969.18	97.79%

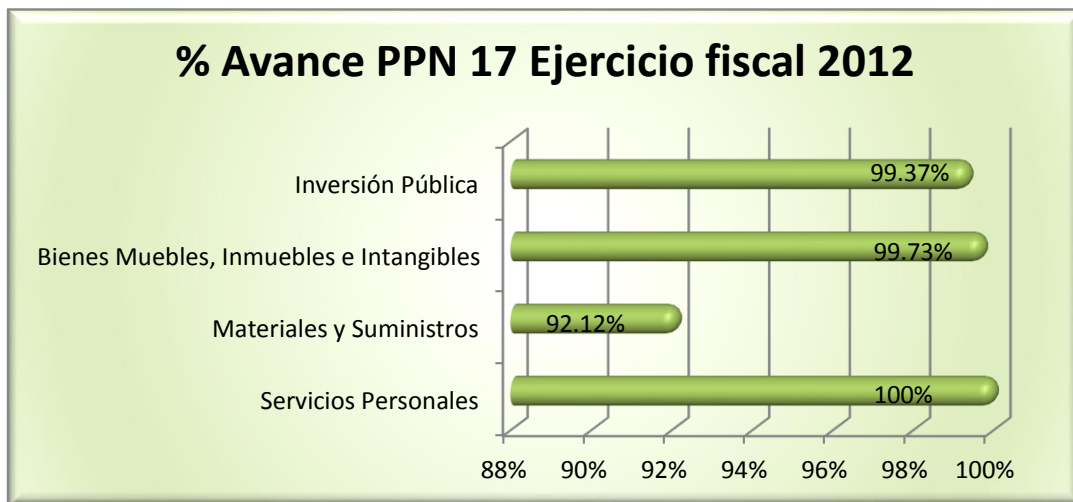
Fuente: Elaboración de Sistemas de Gestión Integrados S.C con información proporcionada por el SECESP.

Como se puede observar, el único rubro que ha sido utilizado con un avance del 100% al 31 de diciembre de 2014 es el recurso de Servicios Personales. Por su parte el de menor avance con un 92.12% considerando el mismo periodo, es el recurso de Materiales y Suministros.

Este PPN presenta un saldo final de \$1,953,969.18 (Un millón novecientos cincuenta y tres mil novecientos sesenta y nueve pesos 18/100 M.N.), siendo así el octavo (en una escala del 1 al 17) Programa con Prioridad Nacional en avance del ejercicio fiscal 2012 al 31 de diciembre de 2104 en el Estado de San Luis Potosí.

El avance en la ejecución de recursos económicos de este PPN se muestra en el siguiente gráfico.

Avance físico financiero PPN 17 para el ejercicio fiscal 2012 al 31 de diciembre 2014



Fuente: Elaboración de Sistemas de Gestión Integrados S.C con información proporcionada por el SECESP.

En relación al FASP 2013 y al Anexo Técnico correspondiente a dicho año, se estipula que se otorgó para este PPN en el ejercicio fiscal 2013, un total de \$20,703,983.28 (Veinte millones setecientos tres mil novecientos ochenta y tres pesos 28/100 M.N.), de los cuales \$15,691,919.28 (Quince millones seiscientos noventa y un mil novecientos diecinueve pesos 28/100 M.N.) son recursos de aportación federal y \$5,012,064.00 (Cinco millones doce mil sesenta y cuatro pesos 00/100 M.N.) son recursos de aportación estatal. La siguiente tabla muestra el desglose de los recursos aprobados por rubro.

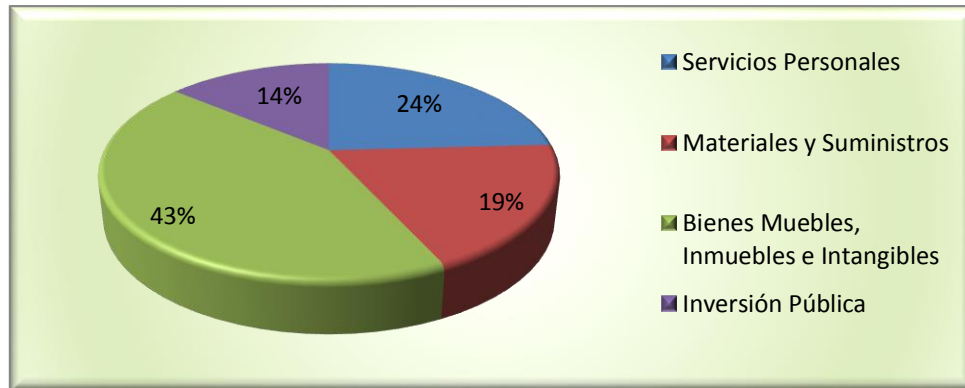
Metas y montos aprobados en el Anexo Técnico para el PPN 17 para el ejercicio fiscal 2013

FORTALECIMIENTO DE PROGRAMAS PRIORITARIOS DE LAS INSTITUCIONES ESTATALES DE SEGURIDAD PÚBLICA E IMPARTICION DE JUSTICIA			
RUBRO SUBRUBRO	APORTACIONES FEDERALES	APORTACIONES ESTATALES	FINANCIAMIENTO CONJUNTO
Servicios Personales	\$0.00	\$5,000,000.00	\$5,000,000.00
Materiales y Suministros	\$3,902,490.00	\$12,064.00	\$3,914,554.00
Bienes Muebles, Inmuebles e Intangibles	\$8,889,429.28	\$0.00	\$8,889,429.28
Inversión Pública	\$2,900,000.00	\$0.00	\$2,900,000.00
TOTAL	\$15,691,919.28	\$5,012,064.00	\$20,703,983.28

Fuente: Elaboración de Sistemas de Gestión Integrados S.C con información proporcionada por el SECESP.

La distribución gráfica de los recursos aprobados, se muestra en el siguiente gráfico:

Asignación de recursos del monto autorizado para el PPN 17 para el ejercicio fiscal 2013



Fuente: Elaboración de Sistemas de Gestión Integrados S.C con información proporcionada por el SECESP.

De acuerdo a la información proporcionada, este PPN en relación al ejercicio fiscal 2013 con cifras al 31 de diciembre de 2014, se encuentra con un avance del 99.62%, en la siguiente tabla se muestra un desglose de los montos aprobados contra los montos ejercidos:

Estatus de requerimientos para el PPN 17 para el ejercicio fiscal 2013

FORTALECIMIENTO DE PROGRAMAS PRIORITARIOS DE LAS INSTITUCIONES ESTATALES DE SEGURIDAD PÚBLICA E IMPARTICION DE JUSTICIA								
RUBRO SUBRUBRO	PRESUPUESTO CONVENIDO	PRESUPUESTO MODIFICADO	PRESUPUESTO COMPROMETIDO	PRESUPUESTO DEVENGADO	PRESUPUESTO PAGADO	PRESUPUESTO EJERCIDO	SALDO	% DE AVANCE
Servicios Personales	\$5,000,000.00	\$0.00	\$0.00	\$0.00	\$5,000,000.00	\$0.00	\$0.00	100.00%
Materiales y Suministros	\$3,914,554.00	\$0.00	\$0.00	\$0.00	\$3,907,941.86	\$0.00	\$6,612.14	99.83%
Bienes Muebles, Inmuebles e Intangibles	\$8,889,429.28	\$0.00	\$0.00	\$0.00	\$8,816,864.61	\$0.00	\$72,564.67	99.18%
Inversión Pública	\$2,900,000.00	\$0.00	\$10,648.28	\$0.00	\$2,883,501.01	\$5,850.71	\$0.00	100.00%
TOTAL	\$20,703,983.28	\$0.00	\$10,648.28	\$0.00	\$20,608,307.48	\$5,850.71	\$79,176.81	99.62%

Fuente: Elaboración de Sistemas de Gestión Integrados S.C con información proporcionada por el SECESP.

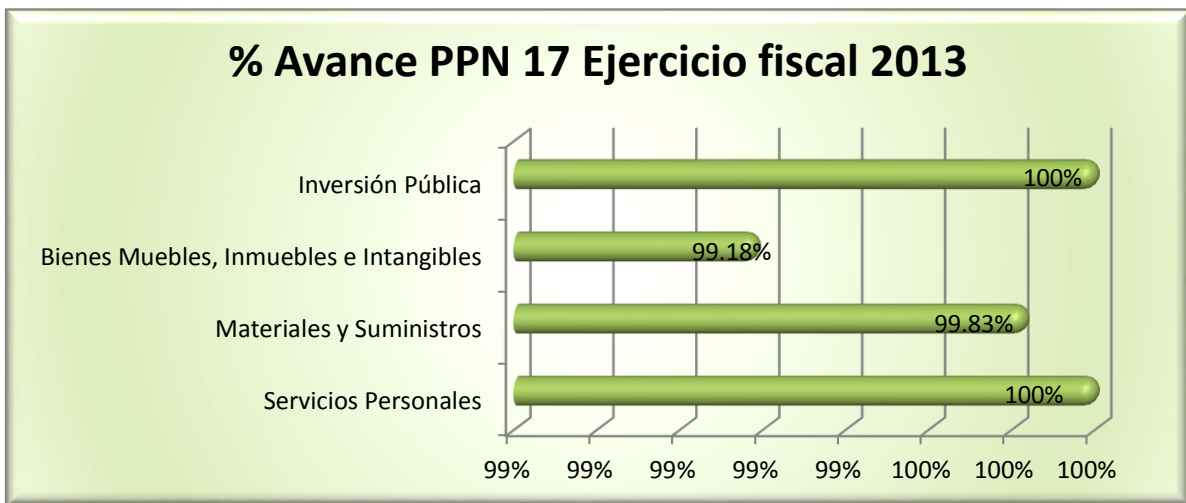
Como se puede observar, los rubros con el mayor porcentaje de avance al 31 de diciembre de 2014 en la ejecución del recurso son los de Servicios Personales e Inversión Pública con un 100% cada

uno y el de menor porcentaje de avance es el de Bienes Muebles, Inmuebles e Intangibles con un 99.18%.

Este PPN presenta un saldo final de \$79,176.81 (Setenta y nueve mil ciento setenta y seis pesos 81/100 M.N.), siendo así el tercer (en una escala del 1 al 17) Programa con Prioridad Nacional en avance correspondiente al ejercicio fiscal 2013 al 31 de diciembre de 2014 en el Estado de San Luis Potosí.

El avance en la ejecución de recursos económicos de este PPN se muestra en el siguiente gráfico.

Avance físico financiero PPN 17 para el ejercicio fiscal 2013 al 31 de diciembre 2014



Fuente: Elaboración de Sistemas de Gestión Integrados S.C con información proporcionada por el SECESP.

Por último en relación al FASP 2014 y al Anexo Técnico correspondiente a dicho año, se estipula que se otorgó para este PPN en el ejercicio fiscal 2014, un total de \$33,546,600.00 (Treinta y tres millones quinientos cuarenta y seis mil seiscientos pesos 00/100 M.N.), de los cuales \$29,900,452.52 (Veintinueve millones novecientos mil cuatrocientos cincuenta y dos pesos 52/100 M.N.) son recursos derivados de la aportación federal y \$3,646,147.78 (Tres millones seiscientos cuarenta y seis mil ciento cuarenta y siete pesos 78/100 M.N.) son recursos derivados de la aportación estatal. La siguiente tabla muestra el desglose de los recursos aprobados por rubro.

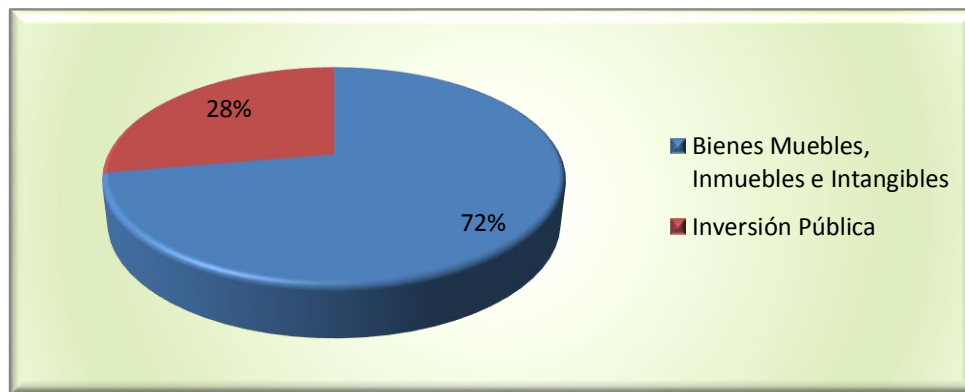
Metas y montos aprobados en el Anexo Técnico para el PPN 17 para el ejercicio fiscal 2014

FORTALECIMIENTO DE PROGRAMAS PRIORITARIOS DE LAS INSTITUCIONES ESTATALES DE SEGURIDAD PÚBLICA E IMPARTICION DE JUSTICIA			
RUBRO SUBRUBRO	APORTACIONES FEDERALES	APORTACIONES ESTATALES	FINANCIAMIENTO CONJUNTO
Bienes Muebles, Inmuebles e Intangibles	\$20,600,452.52	\$3,646,147.48	\$24,246,600.00
Inversión Pública	\$9,300,000.00	\$0.00	\$9,300,000.00
TOTAL	\$29,900,452.52	\$3,646,147.48	\$33,546,600.00

Fuente: Elaboración de Sistemas de Gestión Integrados S.C con información proporcionada por el SECESP.

La distribución gráfica de los recursos aprobados, se muestra en el siguiente gráfico:

Asignación de recursos del monto autorizado para el PPN 17 para el ejercicio fiscal 2014



Fuente: Elaboración de Sistemas de Gestión Integrados S.C con información proporcionada por el SECESP.

De acuerdo a la información proporcionada, este PPN en relación al ejercicio fiscal 2014 con cifras al 31 de diciembre de 2014, se encuentra con un avance del 96.70%, en la siguiente tabla se muestra un desglose de los montos aprobados contra los montos ejercidos:

Estatus de requerimientos para el PPN 17 para el ejercicio fiscal 2014

FORTALECIMIENTO DE PROGRAMAS PRIORITARIOS DE LAS INSTITUCIONES ESTATALES DE SEGURIDAD PÚBLICA E IMPARTICION DE JUSTICIA								
RUBRO SUBRUBRO	PRESUPUESTO CONVENIDO	PRESUPUESTO MODIFICADO	PRESUPUESTO COMPROMETIDO	PRESUPUESTO DEVENGADO	PRESUPUESTO PAGADO	PRESUPUESTO EJERCIDO	SALDO	% DE AVANCE
Bienes Muebles, Inmuebles e Intangibles	\$24,246,600.00	\$0.00	\$0.00	\$0.00	\$22,969,829.30	\$169,017.43	\$1,107,753.27	95.43%
Inversión Pública	\$9,300,000.00	\$0.00	\$7,905,000.00	\$0.00	\$1,395,000.00	\$0.00	\$0.00	100.00%
TOTAL	\$33,546,600.00	\$0.00	\$7,905,000.00	\$0.00	\$24,364,829.30	\$169,017.43	\$1,107,753.27	96.70%

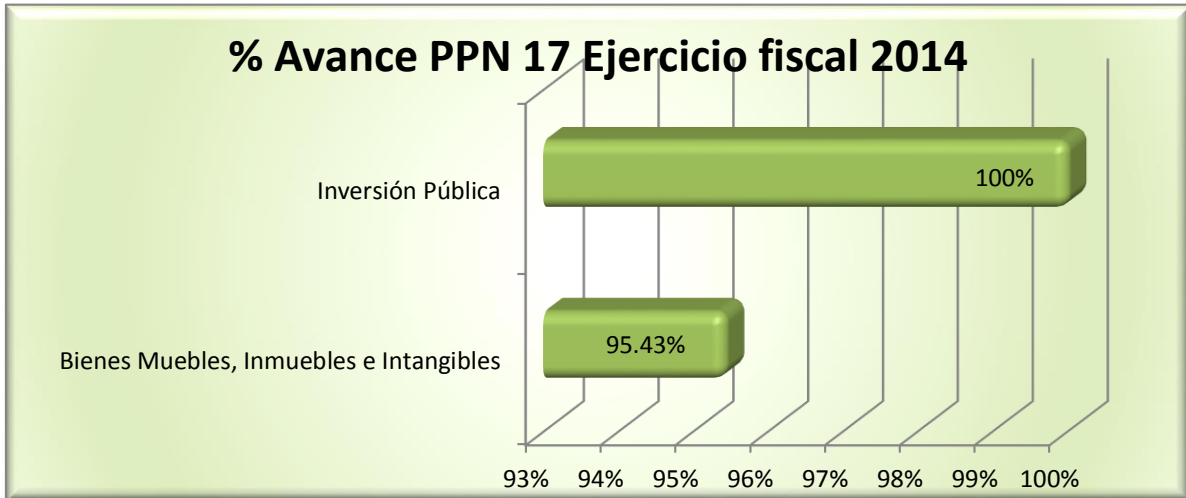
Fuente: Elaboración de Sistemas de Gestión Integrados S.C con información proporcionada por el SECESP.

Como se puede observar, el rubro con el mayor porcentaje de avance al 31 de diciembre de 2014 en la ejecución del recurso es el de Inversión Pública con un 100% y el rubro que presenta el menor avance al mismo periodo es el de Bienes Muebles, Inmuebles e Intangibles con un 95.43%.

Este PPN presenta un saldo final de \$1,107,753.27 (Un millón ciento siete mil setecientos cincuenta y tres pesos 27/100 M.N.), siendo así el quinto (en una escala del 1 al 17) Programa con Prioridad Nacional en avance en el ejercicio fiscal 2014 al 31 de diciembre de 2014 en el Estado de San Luis Potosí.

El avance en la ejecución de recursos económicos de este PPN se muestra en el siguiente gráfico.

Avance físico financiero PPN 17 para el ejercicio fiscal 2014 al 31 de diciembre 2014



Fuente: Elaboración de Sistemas de Gestión Integrados S.C con información proporcionada por el SECESP.

DATOS DEL EVALUADOR EXTERNO

Nombre: SISTEMAS DE GESTIÓN INTEGRADOS, SC

Equipo evaluador: Víctor Joaquín Larrazábal Gómez
Lic. Adriana Parra García

Registro Federal de Contribuyentes: SGI031204360

Domicilio Fiscal: Soledad 96, Fuentes de satélite, Atizapán de Zaragoza, Estado de México, 52998

Teléfono: (55) 53 44 61 20 Fax: (55) 53 43 76 52

DATOS DEL REPRESENTANTE

Nombre: Víctor Joaquín Larrazábal Gómez

Correo: victor.larrazabal@sgi.com.mx

El presente informe se emite el día 27 de febrero de 2015 y es el resultado del análisis de la información proporcionada por el Consejo de Seguridad Pública del Estado de San Luis Potosí, dicha emisión y análisis es al leal saber y entender de Sistemas de Gestión Integrados S.C.



Víctor Joaquín Larrazábal Gómez
Representante Legal
Sistemas de Gestión Integrados S.C.



XI. BIBLIOGRAFÍA

- Anexo Técnico del Convenio de Coordinación del Fondo de Aportaciones para la Seguridad Pública 2014
- Encuesta Nacional de Victimización y Percepción sobre Seguridad Pública ENVIPE 2014, INEGI
- Estadística de la Incidencia Delictiva Nacional de Fuero Común 2014
- Estatus de requerimientos de los 17 Programas con Prioridad Nacional PPN, San Luis Potosí
- Fichas Técnicas de indicadores de evaluación de resultados de los Programas con Prioridad Nacional emitidas por la DGP
- Lineamientos Generales para el Diseño y Ejecución de los Programas de Evaluación, FASP; Fondo de Aportaciones para la Seguridad Pública de los Estados y del Distrito Federal 2014
- Norma Técnica para la Clasificación Nacional de Delitos del Fuero Común para Fines Estadísticos, SNIEG, INEGI
- Resultados gráficos de la Encuesta Institucional 2014
- Oficio SSP/CCGSP/13511/2014 -28 de noviembre de 2014 -Secretaría de Seguridad Pública, Coordinación de Control y Gestión