

H. CONGRESO DEL ESTADO
LXIII LEGISLATURA
RECIBIDO
29 FEB. 2024
20107
OFICINA MAJOR
OFICINA DE PARTES
SAN LUIS POTOSÍ, S.L.P.

TOMO 2. GOBIERNO ESTATAL

CUENTA PÚBLICA 2023



POTOSÍ
PARA LOS POTOSINOS
GOBIERNO DEL ESTADO 2021-2027

H. CONGRESO DEL ESTADO
LXIII LEGISLATURA
RECIBIDO
29 FEB. 2024
10:07
OFICINA MAJOR
OFICIAL DE PARTES
SAN LUIS POTOSÍ, S.L.P.

CUENTA PÚBLICA 2023

PRESENTACIÓN


Gobierno Estatal

En este Tomo se muestran los estados financieros del ejercicio 2023 correspondientes al Consolidado del Gobierno Estatal, de conformidad con lo establecido en el numeral 2 inciso c del acuerdo por el que se armoniza la estructura de las cuentas públicas, publicado en el Diario Oficial de la federación de fecha 06 de octubre de 2014.

La información contable generada del Gobierno Estatal se presenta en forma consolidada a través de los estados de situación financiera, de actividades, variación de la hacienda pública, cambios en la situación financiera, analítico del activo, de la deuda y otros pasivos y flujos de efectivo, de conformidad con lo establecido en la norma en materia de consolidación de estados financieros y demás información contable, publicada en el Diario Oficial de la federación de fecha 06 de octubre de 2014.

**TOMO 2. GOBIERNO
ESTATAL
2.1 ESTADO DE
ACTIVIDADES
CONSOLIDADO**

CUENTA PÚBLICA 2023



POTOSÍ
PARA LOS POTOSINOS
GOBIERNO DEL ESTADO 2021-2027

GOBIERNO ESTATAL Estado de Actividades Del 1o. de Enero al 31 de Diciembre del 2023 y 2022 (Cifras en Pesos)					
CONCEPTO	2023	2022	CONCEPTO	2023	2022
INGRESOS Y OTROS BENEFICIOS			GASTOS Y OTRAS PÉRDIDAS		
Ingresos de la Gestión	7,665,433,637	4,957,395,185	Gastos de Funcionamiento	15,256,509,777	15,503,440,856
Impuestos	3,293,533,856	2,733,982,715	Servicios Personales	13,835,793,540	14,040,835,497
Cuotas y Aportaciones de Seguridad Social	0	0	Materiales y Suministros	493,476,796	508,549,082
Contribuciones de Mejoras	0	0	Servicios Generales	927,239,440	954,056,277
Derechos	1,631,266,870	1,348,720,118			
Productos de Tipo Corriente	117,246,934	163,973,615			
Aprovechamientos de Tipo Corriente	1,997,521,750	89,112,838	Transferencia, Asignaciones, Subsidios y Otras Ayudas	26,134,251,120	24,312,466,466
Ingresos por Venta de Bienes y Servicios	625,864,227	621,605,899	Transferencias Internas y Asignaciones al Sector Público	26,007,351,898	24,164,085,589
			Transferencias al Resto del Sector Público	55,905,283	74,945,324
Participaciones, Aportaciones, Convenios, Incentivos Derivados de la Colaboración Fiscal y Fondos distintos de Aportaciones, Transferencias, Asignaciones, Subsidios y Subvenciones, Pensiones y Jubilaciones	56,292,928,603	50,704,806,998	Subsidios y Subvenciones	3,077,665	5,593,640
			Ayudas Sociales	28,815,685	29,045,270
			Pensiones y Jubilaciones	39,100,589	38,796,643
Participaciones, Aportaciones, Convenios, Incentivos Derivados de la Coordinación Fiscal y Fondos Distintos de Aportaciones	48,808,783,627	45,399,986,854	Transferencias a Fideicomisos, Mandatos y Contratos Análogos	0	0
Transferencias, Asignaciones, Subsidios y Subvenciones y Pensiones y Jubilaciones	7,484,144,976	5,304,820,144	Transferencias a la Seguridad Social	0	0
			Donativos	0	0
Otros Ingresos y Beneficios	142,399,676	85,365,388	Transferencias al Exterior	0	0
Ingresos Financieros	57,005,907	37,965,538			
Incremento por Variación de Inventarios	4,285,990	3,222,912	Participaciones y Aportaciones	10,987,631,027	9,568,300,033
Disminución del Exceso de Estimaciones por Pérdida o Deterioro u Obsolescencia	3,295	0	Participaciones	5,688,194,412	5,052,958,827
Disminución del Exceso de Provisiones	7,616,535	9,470,963	Aportaciones	5,299,436,615	4,515,341,206
Otros Ingresos y Beneficios Varios	73,487,949	34,705,975	Convenios	0	0
Total de Ingresos y Otros Beneficios	64,100,761,916	55,747,567,571	Intereses, Comisiones y Otros Gastos de la Deuda Pública	397,785,616	284,823,569
			Intereses de la Deuda Pública	394,997,377	281,857,948


continúa

GOBIERNO ESTATAL Estado de Actividades Del 1o. de Enero al 31 de Diciembre del 2023 y 2022 (Cifras en Pesos)					
CONCEPTO	2023	2022	CONCEPTO	2023	2022
INGRESOS Y OTROS BENEFICIOS			GASTOS Y OTRAS PÉRDIDAS		
			Comisiones de la Deuda Pública	0	0
			Gastos de la Deuda Pública	2,786,239	1,573,621
			Costo por Coberturas	2,000	1,392,000
			Apoyos Financieros	0	0
			Otros Gastos y Pérdidas Extraordinarias	1,375,311,408	1,181,726,977
			Estimaciones, Depreciaciones, Deterioros, Obsolescencia y Amortizaciones	1,288,091,445	1,117,676,792
			Provisiones	78,831,972	55,469,525
			Disminución de Inventarios	5,000,344	6,329,271
			Aumento por Insuficiencia de Estimaciones por Pérdida o Deterioro y Obsolescencia	0	0
			Aumento por Insuficiencia de Provisiones	0	0
			Otros gastos	3,387,647	2,251,389
			Inversión Pública	8,841,315,959	2,828,566,261
			Inversión Pública no Capitalizable	8,841,315,959	2,828,566,261
			Total de Gastos y Otras Pérdidas	62,992,804,907	53,679,324,162
			Resultados del Ejercicio (Ahorro/Desahorro)	1,107,957,009	2,068,243,409

Bajo protesta de decir verdad declaramos que los Estados Financieros y sus notas, son razonablemente correctos y son responsabilidad del emisor

**TOMO 2. GOBIERNO
ESTATAL
2.2 ESTADO DE
SITUACIÓN FINANCIERA
CONSOLIDADO**

CUENTA PÚBLICA 2023



POTOSÍ
PARA LOS POTOSINOS
GOBIERNO DEL ESTADO 2021-2027


GOBIERNO ESTATAL Estado de Situación Financiera Al 31 de Diciembre del 2023 y 2022 (Cifras en Pesos)					
CONCEPTO	2023	2022	CONCEPTO	2023	2022
ACTIVO			PASIVO		
Activo Circulante			Pasivo Circulante		
Efectivo y Equivalentes	2,668,439,260	1,602,069,276	Cuentas por Pagar a Corto Plazo	8,867,375,411	6,000,665,351
Derechos a Recibir Efectivo o Equivalentes	2,878,497,403	3,265,710,296	Documentos por Pagar a Corto Plazo	1,500,000,000	1,500,000,000
Derechos a Recibir Bienes o Servicios	7,283,222	6,166,269	Porción a Corto Plazo de la Deuda Pública a Largo Plazo	0	0
Inventarios	24,704,211	25,418,566	Títulos y Valores a Corto Plazo	0	0
Almacenes	753,660	513,635	Pasivos Diferidos a Corto Plazo	0	0
Estimación por Pérdida o Deterioro de Activos Circulantes	-228,812,078	-230,074,179	Fondos y Bienes de Terceros en Garantía y/o Administración a Corto Plazo	46,997,198	41,933,527
Otros Activos Circulantes	1,224,258	1,224,258	Provisiones a Corto Plazo	293,351,289	265,918,754
Total de Activos Circulantes	5,352,089,936	4,671,028,121	Otros Pasivos a Corto Plazo	22,421,309	17,446,836
			Total de Pasivos Circulantes	10,730,145,207	7,825,964,468
Activo No Circulante			Pasivo No Circulante		
Inversiones Financieras a Largo Plazo	269,959,993	266,373,070			
Derechos a Recibir Efectivo o Equivalentes a Largo Plazo	272,842,402	273,686,818	Cuentas por Pagar a Largo Plazo	3,342,501	4,987,541
Bienes Inmuebles, Infraestructura y Construcciones en Proceso	118,919,399,415	118,235,186,114	Documentos por Pagar a Largo Plazo	0	0
Bienes Muebles	6,928,364,104	6,501,065,974	Deuda Pública a Largo Plazo	3,301,504,323	3,399,592,323
Activos Intangibles	83,456,550	72,034,913	Pasivos Diferidos a Largo Plazo	0	0
Depreciación, Deterioro y Amortización Acumulada de Bienes	-8,186,587,696	-6,896,990,568	Fondos y Bienes de Terceros en Garantía y/o en Administración a Largo Plazo	0	0
Activos Diferidos	976,185,447	11,806,156	Provisiones a Largo Plazo	247,973,057	209,092,879
Estimación por Pérdida o Deterioro de Activos no Circulantes	0	0	Total de Pasivos No Circulantes	3,552,819,881	3,613,672,743
Otros Activos no Circulantes	0	0			

GOBIERNO ESTATAL Estado de Situación Financiera Al 31 de Diciembre del 2023 y 2022 (Cifras en Pesos)					
CONCEPTO	2023	2022	CONCEPTO	2023	2022
ACTIVO			PASIVO		
Total de Activos No Circulantes	119,263,620,215	118,463,162,477	Total del Pasivo	14,282,965,088	11,439,637,211
Total del Activo	124,615,710,151	123,134,190,598	Hacienda Pública/ Patrimonio		
			Hacienda Pública/ Patrimonio Contribuido	104,975,734,912	106,610,777,152
			Aportaciones	75,605,043,228	77,240,085,468
			Donaciones de Capital	17,323,880	17,323,880
			Actualización de la Hacienda Pública/Patrimonio	29,353,367,804	29,353,367,804
			Hacienda Pública/ Patrimonio Generado	5,357,010,151	5,083,776,236
			Resultados del Ejercicio (Ahorro/ Desahorro)	1,107,957,009	2,068,243,409
			Resultados de Ejercicios Anteriores	2,254,034,683	1,020,527,537
			Revalúos	1,911,702,516	1,911,702,516
			Reservas	95,947,409	95,947,409
			Rectificaciones de Resultados de Ejercicios Anteriores	-12,631,466	-12,644,635
			Exceso o Insuficiencia en la Actualización de la Hacienda Pública/ Patrimonio	0	0
			Resultado por Posición Monetaria	0	0
			Resultado por Tenencia de Activos no Monetarios	0	0
			Total Hacienda Pública/ Patrimonio	110,332,745,063	111,694,553,388
			Total del Pasivo y Hacienda Pública/Patrimonio	124,615,710,151	123,134,190,599

Bajo protesta de decir verdad declaramos que los Estados Financieros y sus notas, son razonablemente correctos y son responsabilidad del emisor

**TOMO 2. GOBIERNO
ESTATAL
2.3 ESTADO DE VARIACIÓN
EN LA HACIENDA PÚBLICA
CONSOLIDADO**

CUENTA PÚBLICA 2023




POTOSÍ
PARA LOS POTOSINOS
GOBIERNO DEL ESTADO 2021-2027

GOBIERNO ESTATAL Estado de Variación en la Hacienda Pública Del 1o. de Enero al 31 de Diciembre del 2023 (Cifras en Pesos)					
CONCEPTO	Hacienda Pública/ Patrimonio Contribuido	Hacienda Pública/ Patrimonio Generado de Ejercicios Anteriores	Hacienda Pública/ Patrimonio Generado del Ejercicio	Exceso o Insuficiencia en la Actualización de la Hacienda Pública/ Patrimonio	Total
Hacienda Pública/Patrimonio Contribuido Neto de 2022	106,610,777,152	0	0	0	106,610,777,152
Aportaciones	77,240,085,468				77,240,085,468
Donaciones de Capital	17,323,880				17,323,880
Actualización de la Hacienda Pública/Patrimonio	29,353,367,804				29,353,367,804
Hacienda Pública / Patrimonio Generado Neto de 2022	0	3,015,532,827	2,068,243,409	0	5,083,776,236
Resultados del Ejercicio (Ahorro/Desahorro)			2,068,243,409		2,068,243,409
Resultados de Ejercicios Anteriores		1,020,527,536			1,020,527,536
Revalúos		1,911,702,516			1,911,702,516
Reservas		95,947,409			95,947,409
Rectificaciones de Resultados de Ejercicios Anteriores		-12,644,634			-12,644,634
Exceso o Insuficiencia en la Actualización de la Hacienda Pública/Patrimonio Neto de 2022	0	0	0	0	0
Resultado de Posición Monetaria				0	0
Resultado por Tenencia de Activos no Monetarios				0	0
Hacienda Pública / Patrimonio Neto Final de 2022	106,610,777,152	3,015,532,827	2,068,243,409	0	111,694,553,388
Cambios en la Hacienda Pública / Patrimonio Contribuido Neto de 2023	-1,635,042,240	0	0	0	-1,635,042,240
Aportaciones	-1,635,042,240				-1,635,042,240
Donaciones de Capital	0				0
Actualización de la Hacienda Pública/Patrimonio	0				0
Variaciones de la Hacienda Pública/Patrimonio Generado Neto de 2023	0	1,238,485,075	-965,251,160	0	273,233,915
Resultados del Ejercicio (Ahorro/Desahorro)			1,107,957,009		1,107,957,009
Resultados de Ejercicios Anteriores		1,238,485,075	-2,068,243,409		-829,758,334
Revalúos			0		0
Reservas			0		0
Rectificaciones de Resultados de Ejercicios Anteriores			-4,964,760		-4,964,760
Cambios en el Exceso o Insuficiencia en la Actualización de la Hacienda Pública/Patrimonio Neto de 2023	0	0	0	0	0
Resultado de Posición Monetaria				0	0
Resultado por Tenencia de Activos no Monetarios				0	0
Hacienda Pública / Patrimonio Neto Final de 2023	104,975,734,912	4,254,017,902	1,102,992,249	0	110,332,745,063

Bajo protesta de decir verdad declaramos que los Estados Financieros y sus notas, son razonablemente correctos y son responsabilidad del emisor

**TOMO 2. GOBIERNO
ESTATAL
2.4 ESTADO DE CAMBIO EN
LA SITUACIÓN FINANCIERA
CONSOLIDADO**

CUENTA PÚBLICA 2023



POTOSÍ
PARA LOS POTOSINOS
GOBIERNO DEL ESTADO 2021 • 2027


GOBIERNO ESTATAL Estado de Cambios en la Situación Financiera Del 1o. de Enero al 31 de Diciembre del 2023 (Cifras en Pesos)					
CONCEPTO	Origen	Aplicación	CONCEPTO	Origen	Aplicación
Activo	1,914,226,668	3,395,746,221	Pasivo	3,003,806,772	160,478,893
Activo Circulante	621,545,924	1,302,607,741	Pasivo Circulante	2,963,748,336	59,567,594
Efectivo y Equivalentes	18,371,924	1,084,741,908	Cuentas por Pagar a Corto Plazo	2,923,997,352	57,287,290
Derechos a Recibir Efectivo o Equivalentes	599,194,432	213,163,396	Documentos por Pagar a Corto Plazo	0	0
Derechos a Recibir Bienes o Servicios	3,265,213	3,200,311	Porción a Corto Plazo de la Deuda Pública a Largo Plazo	0	0
Inventarios	714,355	0	Títulos y Valores a Corto Plazo	0	0
Almacenes	0	240,025	Pasivos Diferidos a Corto Plazo	0	0
Estimación por Pérdida o Deterioro de Activos Circulantes	0	1,262,101	Fondos y Bienes de Terceros en Garantía y/o Administración a Corto Plazo	5,063,671	0
Otros Activos Circulantes	0	0	Provisiones a Corto Plazo	29,499,575	2,067,039
Activo No Circulante	1,292,680,744	2,093,138,480	Otros Pasivos a Corto Plazo	5,187,738	213,265
Inversiones Financieras a Largo Plazo	2,239,201	5,826,124	Pasivo No Circulante	40,058,436	100,911,299
Derechos a Recibir Efectivo o Equivalentes a Largo Plazo	844,416	0	Cuentas por Pagar a Largo Plazo	0	1,645,040
Bienes Inmuebles, Infraestructura y Construcciones en Proceso	0	684,213,301	Documentos por Pagar a Largo Plazo	0	0
Bienes Muebles	0	427,298,128	Deuda Pública a Largo Plazo	0	98,088,000
Activos Intangibles	0	11,421,636	Pasivos Diferidos a Largo Plazo	0	0
Depreciación, Deterioro y Amortización Acumulada de Bienes	1,289,597,127	0	Fondos y Bienes de Terceros en Garantía y/o en Administración a Largo Plazo	0	0
Activos Diferidos	0	964,379,291	Provisiones a Largo Plazo	40,058,436	1,178,259
Estimación por Pérdida o Deterioro de Activos no Circulantes	0	0	HACIENDA PÚBLICA/ PATRIMONIO	1,352,451,097	2,714,259,423
Otros Activos no Circulantes	0	0	Hacienda Pública/Patrimonio Contribuido	857,670	1,635,899,910
			Aportaciones	857,670	1,635,899,910
			Donaciones de Capital	0	0
			Actualización de la Hacienda Pública/Patrimonio	0	0
			Hacienda Pública/Patrimonio Generado	1,351,593,427	1,078,359,513
			Resultados del Ejercicio (Ahorro/ Desahorro)	26,252,609	986,539,010
			Resultados de Ejercicios Anteriores	1,325,340,818	86,855,741
			Revalúos	0	0
			Reservas	0	0
			Rectificaciones de Resultados de Ejercicios Anteriores	0	4,964,762

GOBIERNO ESTATAL Estado de Cambios en la Situación Financiera Del 1o. de Enero al 31 de Diciembre del 2023 (Cifras en Pesos)					
CONCEPTO	Origen	Aplicación	CONCEPTO	Origen	Aplicación
			Exceso o Insuficiencia en la Actualización de la Hacienda Pública/Patrimonio	0	0
			Resultado por Posición Monetaria	0	0
			Resultado por Tenencia de Activos no Monetarios	0	0

Bajo protesta de decir verdad declaramos que los Estados Financieros y sus notas, son razonablemente correctos y son responsabilidad del emisor

**TOMO 2. GOBIERNO
ESTATAL
2.5 ESTADO DE FLUJO DE
EFECTIVO CONSOLIDADO**

CUENTA PÚBLICA 2023



POTOSÍ
PARA LOS POTOSINOS
GOBIERNO DEL ESTADO 2021-2027


GOBIERNO ESTATAL ESTADO DE FLUJOS DE EFECTIVO DEL 1o. DE ENERO AL 31 DE DICIEMBRE DE 2023 (Cifras en Pesos)					
CONCEPTO	2023	2022	CONCEPTO	2023	2022
Flujos de Efectivo de las Actividades de Operación			Flujos de Efectivo de las Actividades de Inversión		
Origen	70,163,646,308	61,540,799,543	Origen	3,366,356,568	36,054,857,560
Impuestos	3,293,533,856	2,733,982,715	Bienes Inmuebles, Infraestructura y Construcciones en Proceso	0	0
Cuotas y Aportaciones de Seguridad Social	0	0	Bienes Muebles	0	0
Contribuciones de mejoras	0	0	Otros Orígenes de Inversión	3,366,356,568	36,054,857,560
Derechos	1,631,266,870	1,348,720,118	Aplicación	4,497,379,511	38,500,247,715
Productos de Tipo Corriente	117,246,934	163,973,615	Bienes Inmuebles, Infraestructura y Construcciones en Proceso	684,213,302	36,097,749,409
Aprovechamientos de Tipo Corriente	1,997,521,750	89,112,838	Bienes Muebles	411,858,467	353,543,676
Ingresos por Venta de Bienes y Prestación de Servicios	637,192,934	630,456,965	Otras Aplicaciones de Inversión	3,401,307,742	2,048,954,630
Participaciones, Aportaciones, Convenios, Incentivos derivados de la Colaboración Fiscal y Fondos distintos de Aportaciones	48,800,270,065	45,398,336,677	Flujos Netos de Efectivo por Actividades de Inversión	-1,131,022,943	-2,445,390,155
Transferencias, Asignaciones, Subsidios, Subvenciones y Pensiones y Jubilaciones	13,425,922,546	11,024,681,417			
Otros Orígenes de Operación	260,691,353	151,535,198			

GOBIERNO ESTATAL ESTADO DE FLUJOS DE EFECTIVO DEL 1o. DE ENERO AL 31 DE DICIEMBRE DE 2023 (Cifras en Pesos)					
CONCEPTO	2023	2022	CONCEPTO	2023	2022
			Flujo de Efectivo de las Actividades de Financiamiento		
			Origen	182,135,052	38,764,274
			Endeudamiento Neto	0	0
Aplicación	67,852,432,270	58,647,632,857	Interno	0	0
Servicios Personales	13,709,534,646	13,924,862,800	Externo	0	0
Materiales y Suministros	491,500,144	501,275,603	Otros Orígenes de Financiamiento	182,135,052	38,764,274
Servicios Generales	894,131,751	923,680,992	Aplicación	295,956,163	371,835,120
Transferencias Internas y Asignaciones al Sector Público	32,114,545,628	30,183,119,761	Servicios de la Deuda	98,088,000	163,876,518
Transferencias al resto del Sector Público	55,905,283	74,945,324	Interno	98,088,000	163,876,518
Subsidios y Subvenciones	3,077,665	5,593,640	Externo	0	0
Ayudas Sociales	28,815,684	29,045,270	Otras Aplicaciones de Financiamiento	197,868,163	207,958,602
Pensiones y Jubilaciones	39,100,589	38,796,643	Flujos netos de Efectivo por Actividades de Financiamiento	-113,821,111	-333,070,846
Transferencias a Fideicomisos, Mandatos y Contratos Análogos	0	0	Incremento/Disminución Neta en el Efectivo y Equivalentes al Efectivo	1,066,369,984	114,705,685
Transferencias a la Seguridad Social	0	0	Efectivo y Equivalentes al Efectivo al Inicio del Ejercicio	1,602,069,276	1,487,363,591
Donativos	0	0	Efectivo y Equivalentes al Efectivo al Final del Ejercicio	2,668,439,260	1,602,069,276
Transferencias al Exterior	0	0			
Participaciones	5,688,194,412	5,052,958,827			
Aportaciones	5,299,436,615	4,515,341,206			
Convenios	0	0			
Otras Aplicaciones de Operación	9,528,189,852	3,398,012,791			
Flujos Netos de Efectivo por Actividades de Operación	2,311,214,038	2,893,166,686			

Bajo protesta de decir verdad declaramos que los Estados Financieros y sus notas, son razonablemente correctos y son responsabilidad del emisor

**TOMO 2. GOBIERNO
ESTATAL
2.6 ESTADO ANALÍTICO DEL
ACTIVO CONSOLIDADO**

CUENTA PÚBLICA 2023




POTOSÍ
PARA LOS POTOSINOS
GOBIERNO DEL ESTADO 2021-2027

GOBIERNO ESTATAL Estado Analítico del Activo Del 1o. de Enero al 31 de Diciembre del 2023 (Cifras en Pesos)					
CONCEPTO	Saldo Inicial	Cargos del Periodo	Abonos del Periodo	Saldo Final	Variación del Periodo
ACTIVO	123,134,190,598	405,429,465,142	403,947,945,589	124,615,710,151	1,481,519,553
Activo Circulante	4,671,028,121	395,255,480,697	394,574,418,882	5,352,089,936	681,061,815
Efectivo y Equivalentes	1,602,069,276	364,083,466,277	363,017,096,293	2,668,439,260	1,066,369,984
Derechos a Recibir Efectivo o Equivalentes	3,265,710,296	31,019,409,003	31,406,621,896	2,878,497,403	-387,212,893
Derechos a Recibir Bienes o Servicios	6,166,269	39,404,443	38,287,490	7,283,222	1,116,953
Inventarios	25,418,566	103,977,120	104,691,475	24,704,211	-714,355
Almacenes	513,635	6,287,309	6,047,284	753,660	240,025
Estimación por Pérdida o Deterioro de Activos Circulantes	-230,074,179	2,936,545	1,674,444	-228,812,078	1,262,101
Otros Activos Circulantes	1,224,258	0	0	1,224,258	0
Activo No Circulante	118,463,162,477	10,173,984,445	9,373,526,707	119,263,620,215	800,457,738
Inversiones Financieras a Largo Plazo	266,373,070	5,627,096	2,040,172	269,959,993	3,586,923
Derechos a Recibir Efectivo o Equivalentes a Largo Plazo	273,686,818	44,603	889,019	272,842,402	-844,416
Bienes Inmuebles, Infraestructura y Construcciones en Proceso	118,235,186,114	8,225,889,231	7,541,675,930	118,919,399,415	684,213,301
Bienes Muebles	6,501,065,974	428,471,350	1,173,220	6,928,364,104	427,298,130
Activos Intangibles	72,034,913	11,418,637	-3,000	83,456,550	11,421,637
Depreciación, Deterioro y Amortización Acumulada de Bienes	-6,896,990,568	124,400	1,289,721,529	-8,186,587,697	-1,289,597,129
Activos Diferidos	11,806,156	966,167,448	1,788,157	976,185,447	964,379,291
Estimación por Pérdida o Deterioro de Activos no Circulantes	0	536,241,680	536,241,680	0	0
Otros Activos no Circulantes	0	0	0	0	0

Bajo protesta de decir verdad declaramos que los Estados Financieros y sus notas, son razonablemente correctos y son responsabilidad del emisor

**TOMO 2. GOBIERNO
ESTATAL
2.7 ESTADO ANALÍTICO
DE LA DEUDA Y OTROS
PASIVOS CONSOLIDADO**

CUENTA PÚBLICA 2023



POTOSÍ
PARA LOS POTOSINOS
GOBIERNO DEL ESTADO 2021-2027

GOBIERNO DEL ESTADO DE SAN LUIS POTOSÍ
Estado Analítico de la Deuda y Otros Pasivos
al 31 de Diciembre del 2023
(Cifras en Pesos)


Denominación de las Deudas	Moneda de Contratación	Institución o País Acreedor	Saldo Inicial del Periodo	Saldo Final del Periodo
DEUDA PÚBLICA				
Corto Plazo				
Deuda Interna			1,500,000,000	1,500,000,000
Instituciones de Crédito			1,500,000,000	1,500,000,000
BBVA Bancomer 500 Mdp	Pesos	BBVA Bancomer	0	0
Banorte 100 Mdp	Pesos	Banco Mercantil del Norte	0	0
Banorte 500 Mdp	Pesos	Banco Mercantil del Norte	0	0
Scotiabank 400 Mdp	Pesos	Scotiabank	0	0
BBVA Bancomer 700 Mdp	Pesos	BBVA Bancomer	700,000,000	0
BBVA Bancomer 300 Mdp	Pesos	BBVA Bancomer	0	300,000,000
Banorte 500 Mdp	Pesos	Banco Mercantil del Norte	500,000,000	0
Banorte 250 Mdp	Pesos	Banco Mercantil del Norte	250,000,000	0
Banorte 50 Mdp	Pesos	Banco Mercantil del Norte	50,000,000	0
Santander 1,200 Mdp	Pesos	Banco Santander	0	1,200,000,000
Titulos y Valores				
Arrendamientos Financieros				
Deuda Externa			0	0
Organismos Financieros Internacionales				
Deuda Bilateral				
Titulos y Valores				
Arrendamientos Financieros				
Subtotal de Deuda Pública a Corto Plazo			1,500,000,000	1,500,000,000

GOBIERNO DEL ESTADO DE SAN LUIS POTOSÍ
Estado Analítico de la Deuda y Otros Pasivos
al 31 de Diciembre del 2023
(Cifras en Pesos)

Denominación de las Deudas	Moneda de Contratación	Institución o País Acreedor	Saldo Inicial del Periodo	Saldo Final del Periodo
Largo Plazo				
Deuda Interna			3,399,592,323	3,301,504,323
Instituciones de Crédito			3,399,592,323	3,301,504,323
Banorte 2,678 Mdp	Pesos	Banco Mercantil del Norte	1,958,997,488	1,896,556,488
Banobras FONREC 72 Mdp	Pesos	Banobras	71,984,781	71,984,781
Banobras FONREC 85 Mdp	Pesos	Banobras	83,709,554	83,709,554
Banorte 1,430 Mdp	Pesos	Banco Mercantil del Norte	1,284,900,500	1,249,253,500
Banorte 750 Mdp (BMW)	Pesos	Banco Mercantil del Norte	0	0
Títulos y Valores				
Arrendamientos Financieros				
Deuda Externa			0	0
Organismos Financieros Internacionales				
Deuda Bilateral				
Títulos y Valores				
Arrendamientos Financieros				
Subtotal de Deuda Pública a Largo Plazo			3,399,592,323	3,301,504,323
Total de Otros Pasivos			6,540,044,888	9,481,460,765
Total de Deuda Pública y Otros Pasivos			11,439,637,211	14,282,965,088
Bajo protesta de decir verdad declaramos que los Estados Financieros y sus notas, son razonablemente correctos y son responsabilidad del emisor				

**TOMO 2. GOBIERNO
ESTATAL
2.8 NOTAS A LOS
ESTADOS FINANCIEROS
CONSOLIDADO**

CUENTA PÚBLICA 2023



POTOSÍ
PARA LOS POTOSINOS
GOBIERNO DEL ESTADO 2021-2027

NOTAS A LOS ESTADOS FINANCIEROS

NOTAS DE GESTIÓN ADMINISTRATIVA

AL 31 DE DICIEMBRE DE 2023

NOTAS DE DESGLOSE

NOTA No. 1 MARCO LEGAL:

En cumplimiento a lo dispuesto en el artículo 53 de la Constitución Política del Estado, La Cuenta Pública del Poder Ejecutivo del Estado deberá presentarse en forma anual al Congreso del Estado y, en sus recesos, a la Diputación Permanente, a más tardar el último día del mes de febrero del año siguiente al que corresponda su ejercicio, se establece la obligación de presentar información financiera sobre el ejercicio del presupuesto autorizado en dicho periodo.

La Ley Orgánica de la Administración Pública del Estado establece que será la Secretaría de Finanzas la encargada de la glosa preventiva de los Ingresos y Gastos del Gobierno del Estado, de la elaboración de los Informes Financieros y de la atención referente ante el Instituto de Fiscalización Superior del Estado de San Luis Potosí para dar cumplimiento a lo dispuesto en el artículo 53 de la Constitución Política del Estado y el artículo 33 fracción XXV de la Ley Orgánica de la Administración Pública Estatal, así como también, en el artículo 53 de la Ley General de Contabilidad Gubernamental que refiere que la Cuenta Pública en las Entidades Federativas deberá atender lo establecido en su Marco Legal Vigente para su presentación. En apego al artículo 52 de la Ley General de Contabilidad Gubernamental, se presentan los Estados Financieros consolidados y demás Información Presupuestaria, Programática y Contable de los Poderes Ejecutivo, Legislativo, Judicial y Organismos Autónomos.

NOTA No. 2 BASES DE PREPARACIÓN DE LOS ESTADOS FINANCIEROS:

Los Estados Financieros que se acompañan, fueron preparados de acuerdo con las reglas de Contabilidad Gubernamental autorizadas por la Secretaría de Hacienda y Crédito Público a través del Consejo Nacional de Armonización Contable, por la Ley General de Contabilidad Gubernamental, sus Postulados Básicos, sus Marcos Conceptuales, los lineamientos y reformas publicados por el CONAC, la Ley de Presupuesto y Responsabilidad Hacendaria del Estado y Municipios de San Luis Potosí, la Ley de Ingresos y Ley de Presupuesto de Egresos para el Ejercicio 2023, que son coincidentes con las Normas de Información Financiera, con la excepción de que en dichas reglas, no requieren el reconocimiento de los efectos de la inflación en la información financiera.

Todos los eventos que afectan en forma económica a los Poderes Ejecutivo, Legislativo, Judicial y Organismos Autónomos, se cuantifican en términos monetarios y se registran al costo histórico en moneda nacional.

a) Inversiones Temporales:

Las inversiones en valores se valúan de acuerdo a su importe de adquisición adicionado por los intereses devengados y cobrados, representando el monto de la inversión de excedentes de fondos de la Tesorería, cuya recuperación se efectuará en plazos inferiores a tres meses.

b) Activo no Circulante:

Constituido por el conjunto de bienes, valores y derechos de realización o disponibilidad con un plazo mayor a doce meses. Los bienes muebles e inmuebles se registran a su costo de adquisición y/o construcción incluyendo en estos últimos, los conceptos de mano de obra, material y gastos directos e indirectos, así como en los primeros los gastos efectuados en el proceso de importación según sea el caso. Por lo que corresponde de igual manera a los bienes Inmuebles, en algunos casos les corresponde el valor catastral como requisito mínimo de registro.

c) Deuda Pública a Largo Plazo:

La Deuda Pública representada en los Estados Financieros corresponde al saldo del Capital insoluto en los contratos de Deuda que se tienen con los Bancos.

d) Hacienda Pública:

La Hacienda Pública está conformada de la siguiente manera:

- Aportaciones y/o Patrimonio Propio (Los bienes, derechos y obligaciones, el reconocimiento de las adquisiciones de bienes muebles e inmuebles realizadas en el ejercicio), (Patrimonio Contribuido).
- Actualizaciones de la Hacienda Pública (Patrimonio Contribuido).
- Los Resultados de Ejercicios Anteriores obtenidos (Patrimonio Generado).
- El Resultado del Ejercicio ahorro/desahorro (Patrimonio Generado).

NOTAS DE DESGLOSE**NOTA No. 3 ACTIVOS CIRCULANTES:**

Recursos a corto plazo de gran liquidez que son fácilmente convertibles en importes determinados de efectivo, estando sujetos a un riesgo mínimo de cambio en su valor. La integración de este rubro se representa bajo la cuenta de Bancos/Tesorería y Otros Efectivos y Equivalentes:

AL 31 DE DICIEMBRE DE 2023**(Pesos)****Gobierno Estatal**

Concepto	31/12/2023		31/12/2022
Efectivo y Equivalente	2,668,439,260		1,602,069,276
Derechos a Recibir Efectivo o Equivalentes	2,878,497,403		3,265,710,296
Derechos a Recibir Bienes o Servicios	7,283,222		6,166,269
Inventarios	24,704,211		25,418,566
Almacenes	753,660		513,635
Estimación por Pérdida o Deterioro de Activos C	-228,812,078		-230,074,179
Otros Activos Circulantes	1,224,258		1,224,258
Total	\$ 5,352,089,936		\$ 4,671,028,121

NOTA No. 4 ACTIVO NO CIRCULANTE:

Representa el monto de las adquisiciones de todo tipo de bienes inmuebles, infraestructura y construcciones; así como los gastos derivados de actos de su adquisición, adjudicación, expropiación e indemnización y los que se generen por estudios de pre-inversión; así como también todas las adquisiciones de todos los bienes muebles adquiridos para la prestación del servicio público en sus diferentes segmentos y la depreciación acumulada al monto original de la inversión.

Este rubro está integrado de la siguiente manera:

AL 31 DE DICIEMBRE DE 2023

(Pesos)

Gobierno Estatal

Concepto	31/12/2023	31/12/2022
Inversiones Financieras a Largo Plazo	269,959,993	266,373,070
Derechos a Recibir Efectivo o Equivalentes a Largo Plazo	272,842,402	273,686,818
Bienes Inmuebles, Infraestructura y Construcciones en Proceso	118,919,399,415	118,235,186,114
Bienes Muebles	6,928,364,104	6,501,065,974
Activos Intangibles	83,456,550	72,034,913
Depreciación, Deterioro y Amortización Acumulada de Bienes	-8,186,587,696	-6,896,990,568
Activos Diferidos	976,185,447	11,806,156
Estimación por Perdida o Deterioro de Activos no Circulantes	0	0
Otros Activos no Circulantes	0	0
Total	\$ 119,263,620,215	\$118,463,162,477

NOTA No. 5 PASIVOS:

Los pasivos, por su exigibilidad se dividen en circulantes y no circulantes, de esta manera se revelan las restricciones a las que el ente público está sujeto, así como sus riesgos financieros.

Este rubro está integrado de la siguiente manera:

AL 31 DE DICIEMBRE DE 2023

(Pesos)

Gobierno Estatal

Concepto	31/12/2023	31/12/2022
Cuentas por Pagar a Corto Plazo	8,867,375,411	6,000,665,351
Documentos por Pagar a Corto Plazo	1,500,000,000	1,500,000,000
Porción a Corto Plazo de la Deuda Pública a Largo Plazo	0	0
Títulos y Valores a Corto Plazo	0	0
Pasivos Diferidos a Corto Plazo	0	0
Fondos y Bienes de Terceros en Garantía C/P	46,997,198	41,933,527
Provisiones a Corto Plazo	293,351,289	265,918,754
Otros Pasivos a Corto Plazo	22,421,309	17,446,836
Cuentas por Pagar a Largo Plazo	3,342,501	4,987,541
Documentos por Pagar a Largo Plazo	0	0
Deuda Pública a Largo Plazo	3,301,504,323	3,399,592,323
Pasivos Diferidos a Largo Plazo	0	0
Fondos y Bienes de Terceros en Garantía L/P	0	0
Provisiones a Largo Plazo	247,973,057	209,092,879
Total	\$ 14,282,965,088	\$ 11,439,637,211

NOTA No. 6 HACIENDA PÚBLICA:

La Hacienda Pública es aquella parte de la administración pública que se ocupa de conseguir los recursos financieros necesarios para mantener la infraestructura del estado entre la que se incluye la educación, sanidad y seguridad ciudadana, infraestructuras, etc.

La Hacienda Pública está integrada de la siguiente manera:

AL 31 DE DICIEMBRE DE 2023

(Pesos)

Gobierno Estatal

Concepto	31/12/2023	31/12/2022
Aportaciones	75,805,043,228	77,240,085,468
Donaciones de Capital	17,323,880	17,323,880
Actualización de la Hacienda Pública/Patrimonio	29,353,367,804	29,353,367,804
Hacienda Pública/Patrimonio Contribuido	104,975,734,912	106,610,777,152
Resultados del Ejercicio (Ahorro/ Desahorro)	107,957,009	2,088,243,409
Resultados de Ejercicios Anteriores	2,254,034,683	1,020,527,537
Revalúos	1,911,702,516	1,911,702,516
Reservas	95,947,409	95,947,409
Rectificaciones de Resultados de Ejercicios Anteriores	-12,631,466	-12,644,635
Hacienda Pública/Patrimonio Generado	5,357,010,151	5,083,776,236
Total	110,332,745,063	111,694,553,388

Notas al Estado de Variación de la Hacienda Pública/Patrimonio.

Su finalidad es mostrar los cambios que sufrieron los distintos elementos que componen la Hacienda Pública, entre el inicio y el final del período, de su análisis se pueden detectar las situaciones negativas y positivas acontecidas durante el ejercicio que pueden servir de base para tomar decisiones correctivas, o para aprovechar oportunidades y fortalezas detectadas del comportamiento de la Hacienda Pública; se conforma como sigue:

AL 31 DE DICIEMBRE DE 2023

(Pesos)

Gobierno Estatal _

Concepto	31/12/2023		31/12/2022
Hacienda Pública/Patrimonio Contribuido	\$ 104,975,734,912		\$ 106,610,777,152
Hacienda Pública/Patrimonio Generado	\$ 5,357,010,151		\$ 5,083,776,236
Total Hacienda Pública/Patrimonio	\$ 110,332,745,063		\$ 111,694,553,388

Hacienda Pública/Patrimonio Contribuido. - Representa las aportaciones, con fines permanentes, del sector privado, público y externo que incrementan la Hacienda Pública/Patrimonio, así como los efectos identificables y cuantificables, incluye las Aportaciones, Donaciones de Capital y Actualización de la Hacienda Pública.

Hacienda Pública/Patrimonio Generado. - Representa la acumulación de resultados de la gestión de ejercicios anteriores, incluyendo las aplicadas a reservas, resultados del ejercicio en operación y los eventos identificables y cuantificables.

Notas al Estado de Actividades.

Su finalidad es informar el monto del cambio total en la Hacienda Pública/Patrimonio Generado durante un período y proporcionar información relevante sobre el resultado de las transacciones y otros eventos relacionados con la operación, que afecta o modifica el patrimonio. Muestra una relación resumida de los ingresos y los gastos y otras pérdidas del ente durante un período determinado, cuya diferencia positiva o negativa determina el ahorro o desahorro (Resultado del Ejercicio). Asimismo, su estructura presenta información correspondiente al período actual y al inmediato anterior con el objetivo de mostrar las variaciones en los saldos de las cuentas que integran la estructura del mismo y facilitar su análisis.

La información que muestra este estado contable está estrechamente vinculada con los Ingresos y Gastos en el momento contable del devengado. El resultado (Ahorro/Desahorro) se desagrega a continuación:

AL 31 DE DICIEMBRE DE 2023

(Pesos)

Gobierno Estatal

Concepto	31/12/2023		31/12/2022
Resultados del ejercicio (Ahorro/Desahorro)	\$ 1,107,957,009		\$ 2,068,243,409
Resultados del Ejercicio (Ahorro/Desahorro)	\$1,107,957,009		\$2,068,243,409

Notas al Estado de Flujos de Efectivo.

Su finalidad es proveer de información sobre los flujos de efectivo del ente público identificando las fuentes de entradas y salidas de recursos, clasificadas por actividades de operación, de inversión y de financiamiento.

Proporciona una base para evaluar la capacidad del ente para generar efectivo y equivalentes de efectivo, así como su capacidad para utilizar los flujos derivados de ellos.

Las notas al Estado de Flujos de Efectivo de los Poderes Ejecutivo, Legislativo, Judicial y Organismos Autónomos son producto de la información que genera cada ente público que lo conforma, mismas que pueden ser consultadas en el respectivo apartado de la presente Cuenta de la Hacienda Pública Estatal, en Formato Digital

NOTAS DE MEMORIA (CUENTAS DE ORDEN)

Cuentas de Orden Contables y Presupuestarias:

Las Notas de Memoria y las Notas de Gestión Administrativa de los Poderes Ejecutivo, Legislativo, Judicial y Organismos Autónomos son producto de la información que genera cada ente público que lo conforma, mismas que pueden ser consultadas en el respectivo apartado de la presente Cuenta de la Hacienda Pública Estatal, en Formato Digital

CONSOLIDACIÓN DE ESTADOS FINANCIEROS

De acuerdo a la Ley General de Contabilidad Gubernamental en su Título Tercero. - De la Contabilidad Gubernamental, Capítulo I Artículo 17.- Cada ente público será responsable de su contabilidad, de la operación del sistema; así como del cumplimiento de lo dispuesto por esta Ley.

Dicho esto, la presente Consolidación se presenta de acuerdo a cada uno de los estados financieros generados por los Poderes Ejecutivo, Legislativo, Judicial y Organismos Autónomos.

“BAJO PROTESTA DE DECIR VERDAD DECLARAMOS QUE LOS ESTADOS FINANCIEROS Y SUS NOTAS, SON RAZONABLEMENTE CORRECTOS Y SON RESPONSABILIDAD DEL EMISOR”