

H. CONGRESO DEL ESTADO  
LXIII LEGISLATURA  
**RECIBIDO**  
29 FEB. 2024  
70107  
OFICINA MAJOR  
OFICIALIA DE PARTES  
SAN LUIS POTOSÍ, S.L.P.

# TOMO 3. PODER EJECUTIVO

## CUENTA PÚBLICA 2023



**POTOSÍ**  
PARA LOS POTOSINOS  
GOBIERNO DEL ESTADO 2021-2027

# PODER EJECUTIVO

## PRESENTACIÓN

En este Tomo se muestran los estados financieros del ejercicio 2023 correspondientes al Poder Ejecutivo, de conformidad con lo establecido en el numeral 2 inciso B subinciso I del acuerdo por el que se armoniza la estructura de las cuentas públicas, publicado en el Diario Oficial de la federación de fecha 06 de octubre de 2014.

Se describe en forma detallada la información contable, presupuestal y programática con el nivel de desagregación que establecen los artículos 46, 47, 52 y 53 de la Ley General de Contabilidad Gubernamental, además de incluir un apartado con los anexos específicos y los Formatos de La Ley de Disciplina Financiera.


## CUENTA PÚBLICA 2023



**POTOSÍ**  
PARA LOS POTOSINOS  
GOBIERNO DEL ESTADO 2021 • 2027

TOMO 3.  
PODER EJECUTIVO  
**3.1 ESTADOS  
FINANCIEROS  
CONTABLES**

**CUENTA PÚBLICA 2023**



**POTOSÍ**  
PARA LOS POTOSINOS  
GOBIERNO DEL ESTADO 2021 • 2027

GOBIERNO DEL ESTADO DE SAN LUIS POTOSÍ					
Estado de Actividades					
Poder Ejecutivo					
Del 1o. de Enero al 31 de Diciembre del 2023 y 2022					
(Cifras en Pesos)					
CONCEPTO	2023	2022	CONCEPTO	2023	2022
<b>INGRESOS Y OTROS BENEFICIOS</b>			<b>GASTOS Y OTRAS PÉRDIDAS</b>		
<b>Ingresos de la Gestión</b>	<b>6,985,506,541</b>	<b>4,302,663,455</b>	<b>Gastos de Funcionamiento</b>	<b>8,614,251,853</b>	<b>9,010,019,051</b>
Impuestos	3,293,533,856	2,733,982,715	Servicios Personales	7,966,429,862	8,314,212,280
Cuotas y Aportaciones de Seguridad Social	0	0	Materiales y Suministros	168,596,044	181,903,587
Contribuciones de Mejoras	0	0	Servicios Generales	479,225,947	513,903,184
Derechos	1,631,060,433	1,348,353,135			
Productos	103,356,087	157,658,283			
Aprovechamientos	1,957,556,165	62,669,322	<b>Transferencia, Asignaciones, Subsidios y Otras Ayudas</b>	<b>32,050,390,507</b>	<b>30,150,007,735</b>
Ingresos por Venta de Bienes y Prestación de Servicios	0	0	Transferencias Internas y Asignaciones al Sector Público	31,977,967,286	30,055,988,892
			Transferencias al Resto del Sector Público	55,905,283	74,945,324
			Subsidios y Subvenciones	3,077,665	5,593,640
			Ayudas Sociales	13,440,273	13,479,879
<b>Participaciones, Aportaciones, Convenios, Incentivos Derivados de la Colaboración Fiscal y Fondos distintos de Aportaciones, Transferencias, Asignaciones, Subsidios y Subvenciones, Pensiones y Jubilaciones</b>	<b>55,992,965,376</b>	<b>50,356,398,441</b>	Pensiones y Jubilaciones	0	0
Participaciones, Aportaciones, Convenios, Incentivos Derivados de la Colaboración Fiscal y Fondos distintos de Aportaciones	48,508,820,400	45,051,578,297	Transferencias a Fideicomisos, Mandatos y Contratos Análogos	0	0
Transferencias, Asignaciones, Subsidios y Subvenciones, Pensiones y Jubilaciones	7,484,144,976	5,304,820,144	Transferencias a la Seguridad Social	0	0
			Donativos	0	0
<b>Otros Ingresos y Beneficios</b>	<b>55,921,961</b>	<b>-127,848</b>	Transferencias al Exterior	0	0
Ingresos Financieros	0	0			
Incremento por Variación de Inventarios	0	0	<b>Participaciones y Aportaciones</b>	<b>10,987,631,027</b>	<b>9,568,300,033</b>
Disminución del Exceso de Estimaciones por Pérdida o Deterioro u Obsolescencia	0	0	Participaciones	5,688,194,412	5,052,958,827
Disminución del Exceso de Provisiones	0	0	Aportaciones	5,299,436,615	4,515,341,206
Otros Ingresos y Beneficios Varios	55,921,961	-127,848	Convenios	0	0
<b>Total de Ingresos y Otros Beneficios</b>	<b>63,034,393,878</b>	<b>54,658,934,048</b>	<b>Intereses, Comisiones y Otros Gastos de la Deuda Pública</b>	<b>397,785,616</b>	<b>284,823,569</b>
			Intereses de la Deuda Pública	394,997,377	281,857,948
			Comisiones de la Deuda Pública	0	0
			Gastos de la Deuda Pública	2,786,239	1,573,621
			Costo por Coberturas	2,000	1,392,000



GOBIERNO DEL ESTADO DE SAN LUIS POTOSÍ  
 Estado de Actividades  
 Poder Ejecutivo  
 Del 1o. de Enero al 31 de Diciembre del 2023 y 2022  
 (Cifras en Pesos)

CONCEPTO	2023	2022	CONCEPTO	2023	2022
<b>INGRESOS Y OTROS BENEFICIOS</b>			<b>GASTOS Y OTRAS PÉRDIDAS</b>		
			Apoyos Financieros	0	0
			<b>Otros Gastos y Pérdidas Extraordinarias</b>	<b>1,071,774,173</b>	<b>904,900,285</b>
			Estimaciones, Depreciaciones, Deterioros, Obsolescencia y Amortizaciones	1,071,774,173	904,900,285
			Provisiones	0	0
			Disminución de Inventarios	0	0
			Aumento por Insuficiencia de Estimaciones por Pérdida o Deterioro y Obsolescencia	0	0
			Aumento por Insuficiencia de Provisiones	0	0
			Otros gastos	0	0
			<b>Inversión Pública</b>	<b>8,841,315,959</b>	<b>2,828,432,449</b>
			Inversión Pública no Capitalizable	8,841,315,959	2,828,432,449
			<b>Total de Gastos y Otras Pérdidas</b>	<b>61,963,149,135</b>	<b>52,746,483,122</b>
			<b>Resultados del Ejercicio (Ahorro/Desahorro)</b>	<b>1,071,244,743</b>	<b>1,912,450,926</b>

Bajo protesta de decir verdad declaramos que los Estados Financieros y sus notas, son razonablemente correctos y son responsabilidad del emisor

  
 C.P. Omar Valadez Macias  
 Secretario de Finanzas

  
 C.P. Lennys Beatriz Flores Díaz  
 Encargada de la Dirección de Contabilidad Gubernamental



GOBIERNO DEL ESTADO DE SAN LUIS POTOSÍ Estado de Situación Financiera Poder Ejecutivo Al 31 de Diciembre del 2023 y 2022 (Cifras en Pesos)					
CONCEPTO	2023	2022	CONCEPTO	2023	2022
<b>ACTIVO</b>			<b>PASIVO</b>		
<b>Activo Circulante</b>			<b>Pasivo Circulante</b>		
Efectivo y Equivalentes (Nota 3)	1,978,989,236	1,114,041,535	Cuentas por Pagar a Corto Plazo	7,925,170,529	5,215,381,452
Derechos a Recibir Efectivo o Equivalentes (Nota 4)	2,005,865,904	2,470,374,418	Documentos por Pagar a Corto Plazo	1,500,000,000	1,500,000,000
Derechos a Recibir Bienes o Servicios	0	0	Porción a Corto Plazo de la Deuda Pública a Largo Plazo	0	0
Inventarios	0	0	Títulos y Valores a Corto Plazo	0	0
Almacenes	0	0	Pasivos Diferidos a Corto Plazo	0	0
Estimación por Pérdida o Deterioro de Activos Circulantes	0	0	Fondos y Bienes de Terceros en Garantía y/o Administración a Corto Plazo	0	0
Otros Activos Circulantes	0	0	Provisiones a Corto Plazo	47,582,372	47,703,371
<b>Total de Activos Circulantes</b>	<b>3,984,855,140</b>	<b>3,584,415,953</b>	Otros Pasivos a Corto Plazo	19,467,619	14,819,692
<b>Activo No Circulante</b>			<b>Total de Pasivos Circulantes (Nota 8)</b>	<b>9,492,220,520</b>	<b>6,777,904,515</b>
Inversiones Financieras a Largo Plazo (Nota 5)	236,312,679	230,887,508	<b>Pasivo No Circulante</b>		
Derechos a Recibir Efectivo o Equivalentes a Largo Plazo (Nota 6)	272,774,647	273,446,747	Cuentas por Pagar a Largo Plazo	0	0
Bienes Inmuebles, Infraestructura y Construcciones en Proceso (Nota 6)	114,211,586,870	113,562,196,382	Documentos por Pagar a Largo Plazo	0	0
Bienes Muebles (Nota 6)	4,827,687,800	4,508,779,685	Deuda Pública a Largo Plazo (Nota 2-J)	3,301,504,323	3,399,592,323
Activos Intangibles (Nota 6)	63,871,445	55,347,938	Pasivos Diferidos a Largo Plazo	0	0
Depreciación, Deterioro y Amortización Acumulada de Bienes (Nota 6)	-6,161,251,399	-5,089,477,226	Fondos y Bienes de Terceros en Garantía y/o en Administración a Largo Plazo	0	0
Activos Diferidos	964,379,291	0	Provisiones a Largo Plazo	0	0
Estimación por Pérdida o Deterioro de Activos no Circulantes (Nota 7)	0	0	<b>Total de Pasivos No Circulantes</b>	<b>3,301,504,323</b>	<b>3,399,592,323</b>
Otros Activos no Circulantes	0	0	<b>Total del Pasivo</b>	<b>12,793,724,843</b>	<b>10,177,496,838</b>
<b>Total de Activos No Circulantes</b>	<b>114,415,361,333</b>	<b>113,541,181,034</b>	<b>HACIENDA PÚBLICA/ PATRIMONIO</b>		
<b>Total del Activo</b>	<b>118,400,216,473</b>	<b>117,125,596,987</b>	<b>Hacienda Pública/Patrimonio Contribuido</b>	<b>102,629,325,349</b>	<b>104,265,225,259</b>
			Aportaciones	73,293,301,878	74,929,201,788

GOBIERNO DEL ESTADO DE SAN LUIS POTOSÍ  
 Estado de Situación Financiera  
 Poder Ejecutivo  
 Al 31 de Diciembre del 2023 y 2022  
 (Cifras en Pesos)

CONCEPTO	2023	2022	CONCEPTO	2023	2022
			Donaciones de Capital	0	0
			Actualización de la Hacienda Pública/Patrimonio	29,336,023,471	29,336,023,471
			<b>Hacienda Pública/Patrimonio Generado</b>	<b>2,977,166,281</b>	<b>2,682,874,890</b>
			Resultados del Ejercicio (Ahorro/ Desahorro)	1,071,244,743	1,912,450,926
			Resultados de Ejercicios Anteriores	1,905,921,538	770,423,964
			Revalúos	0	0
			Reservas	0	0
			Rectificaciones de Resultados de Ejercicios Anteriores	0	0
			<b>Exceso o Insuficiencia en la Actualización de la Hacienda Pública/Patrimonio</b>	<b>0</b>	<b>0</b>
			Resultado por Posición Monetaria	0	0
			Resultado por Tenencia de Activos no Monetarios	0	0
			<b>Total Hacienda Pública/ Patrimonio</b>	<b>105,606,491,630</b>	<b>106,948,100,149</b>
			<b>Total del Pasivo y Hacienda Pública/Patrimonio</b>	<b>118,400,216,473</b>	<b>117,125,596,987</b>

Bajo protesta de decir verdad declaramos que los Estados Financieros y sus notas, son razonablemente correctos y son responsabilidad del emisor

  
 C.P. Omar Valadez Macías  
 Secretario de Finanzas

  
 C.P. Lennys Beatriz Flores Díaz  
 Encargada de la Dirección de Contabilidad Gubernamental



GOBIERNO DEL ESTADO DE SAN LUIS POTOSÍ  
 Estado de Variación en la Hacienda Pública  
 Poder Ejecutivo  
 Del 1o. de Enero al 31 de Diciembre del 2023  
 (Cifras en Pesos)

CONCEPTO	Hacienda Pública/ Patrimonio Contribuido	Hacienda Pública/ Patrimonio Generado de Ejercicios Anteriores	Hacienda Pública/ Patrimonio Generado del Ejercicio	Exceso o Insuficiencia en la Actualización de la Hacienda Pública/ Patrimonio	Total
<b>Hacienda Pública/Patrimonio Contribuido Neto de 2022</b>	<b>104,265,225,259</b>	<b>0</b>	<b>0</b>	<b>0</b>	<b>104,265,225,259</b>
Aportaciones	74,929,201,788				74,929,201,788
Donaciones de Capital	0				0
Actualización de la Hacienda Pública/Patrimonio	29,336,023,471				29,336,023,471
<b>Hacienda Pública / Patrimonio Generado Neto de 2022</b>	<b>0</b>	<b>770,423,964</b>	<b>1,912,450,926</b>	<b>0</b>	<b>2,682,874,890</b>
Resultados del Ejercicio (Ahorro/Desahorro)			1,912,450,926		1,912,450,926
Resultados de Ejercicios Anteriores		770,423,964			770,423,964
Revalúos			0		0
Reservas			0		0
Rectificaciones de Resultados de Ejercicios Anteriores			0		0
<b>Exceso o Insuficiencia en la Actualización de la Hacienda Pública/Patrimonio Neto de 2022</b>	<b>0</b>	<b>0</b>	<b>0</b>	<b>0</b>	<b>0</b>
Resultado de Posición Monetaria				0	0
Resultado por Tenencia de Activos no Monetarios				0	0
<b>Hacienda Pública / Patrimonio Neto Final de 2022</b>	<b>104,265,225,259</b>	<b>770,423,964</b>	<b>1,912,450,926</b>	<b>0</b>	<b>106,948,100,149</b>
<b>Cambios en la Hacienda Pública / Patrimonio Contribuido Neto de 2023</b>	<b>-1,635,899,910</b>	<b>0</b>	<b>0</b>	<b>0</b>	<b>-1,635,899,910</b>
Aportaciones	-1,635,899,910				-1,635,899,910
Donaciones de Capital	0				0
Actualización de la Hacienda Pública/Patrimonio	0				0
<b>Variaciones de la Hacienda Pública/Patrimonio Generado Neto de 2023</b>	<b>0</b>	<b>1,135,497,574</b>	<b>-841,206,183</b>	<b>0</b>	<b>294,291,391</b>
Resultados del Ejercicio (Ahorro/Desahorro)			1,071,244,743		1,071,244,743
Resultados de Ejercicios Anteriores		1,135,497,574	-1,912,450,926		-776,953,352
Revalúos			0		0
Reservas			0		0
Rectificaciones de Resultados de Ejercicios Anteriores			0		0
<b>Cambios en el Exceso o Insuficiencia en la Actualización de la Hacienda Pública/Patrimonio Neto de 2023</b>	<b>0</b>	<b>0</b>	<b>0</b>	<b>0</b>	<b>0</b>
Resultado de Posición Monetaria				0	0
Resultado por Tenencia de Activos no Monetarios				0	0
<b>Hacienda Pública / Patrimonio Neto Final de 2023</b>	<b>102,629,325,349</b>	<b>1,905,921,538</b>	<b>1,071,244,743</b>	<b>0</b>	<b>105,606,491,630</b>

Bajo protesta de decir verdad declaramos que los Estados Financieros y sus notas, son razonablemente correctos y son responsabilidad del emisor

C.P. Omar Valadez Macías  
 Secretario de Finanzas

C.P. Lennys Beatriz Flores Díaz

Encargada de la Dirección de Contabilidad Gubernamental





GOBIERNO DEL ESTADO DE SAN LUIS POTOSÍ  
 Estado Analítico del Activo  
 Poder Ejecutivo  
 Del 1o. de Enero al 31 de Diciembre del 2023  
 (Cifras en Pesos)

CONCEPTO	Saldo Inicial	Cargos del Periodo	Abonos del Periodo	Saldo Final	Variación del Periodo
<b>ACTIVO</b>	<b>117,125,596,987</b>	<b>233,611,740,000</b>	<b>232,337,120,514</b>	<b>118,400,216,473</b>	<b>1,274,619,486</b>
<b>Activo Circulante</b>	<b>3,584,415,953</b>	<b>223,636,010,383</b>	<b>223,235,571,196</b>	<b>3,984,855,140</b>	<b>400,439,187</b>
Efectivo y Equivalentes	1,114,041,535	200,393,481,554	199,528,533,853	1,978,989,236	864,947,701
Derechos a Recibir Efectivo o Equivalentes	2,470,374,418	23,242,528,829	23,707,037,343	2,005,865,904	-464,508,514
Derechos a Recibir Bienes o Servicios	0	0	0	0	0
Inventarios	0	0	0	0	0
Almacenes	0	0	0	0	0
Estimación por Pérdida o Deterioro de Activos Circulantes	0	0	0	0	0
Otros Activos Circulantes	0	0	0	0	0
<b>Activo No Circulante</b>	<b>113,541,181,034</b>	<b>9,975,729,617</b>	<b>9,101,549,318</b>	<b>114,415,361,333</b>	<b>874,180,299</b>
Inversiones Financieras a Largo Plazo	230,887,508	5,425,171	0	236,312,679	5,425,171
Derechos a Recibir Efectivo o Equivalentes a Largo Plazo	273,446,747	0	672,100	272,774,647	-672,100
Bienes Inmuebles, Infraestructura y Construcciones en Proceso	113,562,196,382	8,141,497,579	7,492,107,091	114,211,586,870	649,390,488
Bienes Muebles	4,508,779,685	319,662,389	754,274	4,827,687,800	318,908,115
Activos Intangibles	55,347,938	8,523,507	0	63,871,445	8,523,507
Depreciación, Deterioro y Amortización Acumulada de Bienes	-5,089,477,226	0	1,071,774,173	-6,161,251,399	-1,071,774,173
Activos Diferidos	0	964,379,291	0	964,379,291	964,379,291
Estimación por Pérdida o Deterioro de Activos no Circulantes	0	536,241,680	536,241,680	0	0
Otros Activos no Circulantes	0	0	0	0	0

Bajo protesta de decir verdad declaramos que los Estados Financieros y sus notas, son razonablemente correctos y son responsabilidad del emisor

C.P. Omar Valadez Macías  
 Secretario de Finanzas

C.P. Lennys Beatriz Flores Díaz

Encargada de la Dirección de Contabilidad Gubernamental



GOBIERNO DEL ESTADO DE SAN LUIS POTOSÍ  
 Estado Analítico de la Deuda y Otros Pasivos  
 al 31 de Diciembre del 2023

Denominación de las Deudas	Moneda de Contratación	Institución o País Acreedor	Saldo Inicial del Periodo	Saldo Final del Periodo
<b>DEUDA PÚBLICA</b>				
<b>Corto Plazo</b>				
<b>Deuda Interna</b>			<b>1,500,000,000</b>	<b>1,500,000,000</b>
Instituciones de Crédito			1,500,000,000	1,500,000,000
BBVA Bancomer 500 Mdp	Pesos	BBVA Bancomer	0	0
Banorte 100 Mdp	Pesos	Banco Mercantil del Norte	0	0
Banorte 500 Mdp	Pesos	Banco Mercantil del Norte	0	0
Scotiabank 400 Mdp	Pesos	Scotiabank	0	0
BBVA Bancomer 700 Mdp	Pesos	BBVA Bancomer	700,000,000	-
BBVA Bancomer 300 Mdp	Pesos	BBVA Bancomer	-	300,000,000
Banorte 500 Mdp	Pesos	Banco Mercantil del Norte	500,000,000	-
Banorte 250 Mdp	Pesos	Banco Mercantil del Norte	250,000,000	-
Banorte 50 Mdp	Pesos	Banco Mercantil del Norte	50,000,000	-
Santander 1,200 Mdp	Pesos	Banco Santander	-	1,200,000,000
Títulos y Valores				
Arrendamientos Financieros				
<b>Deuda Externa</b>			<b>0</b>	<b>0</b>
Organismos Financieros Internacionales				
Deuda Bilateral				
Títulos y Valores				
Arrendamientos Financieros				
Subtotal de Deuda Pública a Corto Plazo			1,500,000,000	1,500,000,000
<b>Largo Plazo</b>				
<b>Deuda Interna</b>			<b>3,399,592,323</b>	<b>3,301,504,323</b>
Instituciones de Crédito			3,399,592,323	3,301,504,323
Banorte 2,678 Mdp	Pesos	Banco Mercantil del Norte	1,958,997,488	1,896,556,488
Banobras FONREC 72 Mdp	Pesos	Banobras	71,984,781	71,984,781
Banobras FONREC 85 Mdp	Pesos	Banobras	83,709,554	83,709,554
Banorte 1,430 Mdp	Pesos	Banco Mercantil del Norte	1,284,900,500	1,249,253,500
Banorte 750 Mdp (BMW)	Pesos	Banco Mercantil del Norte	0	0
Títulos y Valores				
Arrendamientos Financieros				
<b>Deuda Externa</b>			<b>0</b>	<b>0</b>
Organismos Financieros Internacionales				
Deuda Bilateral				
Títulos y Valores				
Arrendamientos Financieros				
Subtotal de Deuda Pública a Largo Plazo			3,399,592,323	3,301,504,323
<b>Total de Otros Pasivos</b>			<b>5,277,904,515</b>	<b>7,992,220,520</b>
<b>Total de Deuda Pública y Otros Pasivos</b>			<b>10,177,496,838</b>	<b>12,793,724,843</b>

Bajo protesta de decir verdad declaramos que los Estados Financieros y sus notas, son razonablemente correctos y son responsabilidad del emisor

C.P. Omar Valadez Macías  
 Secretario de Finanzas

C.P. Lennys Beatriz Flores Díaz  
 Encargada de la Dirección de Contabilidad Gubernamental



GOBIERNO DEL ESTADO DE SAN LUIS POTOSÍ  
 Estado de Cambios en la Situación Financiera  
 Poder Ejecutivo  
 Del 1o. de Enero al 31 de Diciembre del 2023  
 (Cifras en Pesos)

CONCEPTO	Origen	Aplicación	CONCEPTO	Origen	Aplicación
<b>Activo</b>	<b>1,536,954,787</b>	<b>2,811,574,273</b>	<b>Pasivo</b>	<b>2,714,437,004</b>	<b>98,208,999</b>
<b>Activo Circulante</b>	<b>464,508,514</b>	<b>864,947,701</b>	<b>Pasivo Circulante</b>	<b>2,714,437,004</b>	<b>120,999</b>
Efectivo y Equivalentes	0	864,947,701	Cuentas por Pagar a Corto Plazo	2,709,789,077	0
Derechos a Recibir Efectivo o Equivalentes	464,508,514	0	Documentos por Pagar a Corto Plazo	0	0
Derechos a Recibir Bienes o Servicios	0	0	Porción a Corto Plazo de la Deuda Pública a Largo Plazo	0	0
Inventarios	0	0	Títulos y Valores a Corto Plazo	0	0
Almacenes	0	0	Pasivos Diferidos a Corto Plazo	0	0
Estimación por Pérdida o Deterioro de Activos Circulantes	0	0	Fondos y Bienes de Terceros en Garantía y/o Administración a Corto Plazo	0	0
Otros Activos Circulantes	0	0	Provisiones a Corto Plazo	0	120,999
<b>Activo No Circulante</b>	<b>1,072,446,273</b>	<b>1,946,626,572</b>	Otros Pasivos a Corto Plazo	4,647,927	0
Inversiones Financieras a Largo Plazo	0	5,425,171	<b>Pasivo No Circulante</b>	<b>0</b>	<b>98,088,000</b>
Derechos a Recibir Efectivo o Equivalentes a Largo Plazo	672,100	0	Cuentas por Pagar a Largo Plazo	0	0
Bienes Inmuebles, Infraestructura y Construcciones en Proceso	0	649,390,488	Documentos por Pagar a Largo Plazo	0	0
Bienes Muebles	0	318,908,115	Deuda Pública a Largo Plazo	0	98,088,000
Activos Intangibles	0	8,523,507	Pasivos Diferidos a Largo Plazo	0	0
Depreciación, Deterioro y Amortización Acumulada de Bienes	1,071,774,173	0	Fondos y Bienes de Terceros en Garantía y/o en Administración a Largo Plazo	0	0
Activos Diferidos	0	964,379,291	Provisiones a Largo Plazo	0	0
Estimación por Pérdida o Deterioro de Activos no Circulantes	0	0	<b>Hacienda Pública/Patrimonio</b>	<b>1,135,497,574</b>	<b>2,477,106,093</b>
Otros Activos no Circulantes	0	0	<b>Hacienda Pública/Patrimonio Contribuido</b>	<b>0</b>	<b>1,635,899,910</b>
			Aportaciones	0	1,635,899,910
			Donaciones de Capital	0	0
			Actualización de la Hacienda Pública/Patrimonio		0
			<b>Hacienda Pública/Patrimonio Generado</b>	<b>1,135,497,574</b>	<b>841,206,183</b>
			Resultados del Ejercicio (Ahorro/Desahorro)	0	841,206,183
			Resultados de Ejercicios Anteriores	1,135,497,574	0
			Revalúos	0	0
			Reservas	0	0
			Rectificaciones de Resultados de Ejercicios Anteriores	0	0
			<b>Exceso o Insuficiencia en la Actualización de la Hacienda Pública/Patrimonio</b>	<b>0</b>	<b>0</b>
			Resultado por Posición Monetaria	0	0
			Resultado por Tenencia de Activos no Monetarios	0	0

Bajo protesta de decir verdad declaramos que los Estados Financieros y sus notas, son razonablemente correctos y son responsabilidad del emisor

C.P. Omar Valadez Macías  
 Secretario de Finanzas

C.P. Lennys Beatriz Flores Díaz

Encargada de la Dirección de Contabilidad Gubernamental



GOBIERNO DEL ESTADO DE SAN LUIS POTOSÍ					
ESTADO DE FLUJOS DE EFECTIVO					
Al 31 de Diciembre del 2023 y 2022					
(Cifras en Pesos)					
CONCEPTO	2023	2022	CONCEPTO	2023	2022
<b>Flujos de Efectivo de las Actividades de Operación</b>			<b>Flujos de Efectivo de las Actividades de Inversión</b>		
<b>Origen</b>	<b>63,034,393,878</b>	<b>54,658,934,048</b>	<b>Origen</b>	<b>3,179,617,618</b>	<b>35,854,596,753</b>
Impuestos	3,293,533,856	2,733,982,715	Bienes Inmuebles, Infraestructura y Construcciones en Proceso	0	0
Cuotas y Aportaciones de Seguridad Social	0	0	Bienes Muebles	0	0
Contribuciones de mejoras	0	0	Otros Orígenes de Inversión	3,179,617,618	35,854,596,753
Derechos	1,631,060,433	1,348,353,135	<b>Aplicación</b>	<b>4,359,600,833</b>	<b>38,309,490,156</b>
Productos	103,356,087	157,658,283	Bienes Inmuebles, Infraestructura y Construcciones en Proceso	649,390,488	36,074,212,578
Aprovechamientos	1,957,556,165	62,669,322	Bienes Muebles	318,908,115	213,637,525
Ingresos por Venta de Bienes y Prestación de Servicios	0	0	Otras Aplicaciones de Inversión	3,391,302,230	2,021,640,053
Participaciones, Aportaciones, Convenios, Incentivos derivados de la Colaboración Fiscal y Fondos distintos de Aportaciones	48,508,820,400	45,051,578,297	<b>Flujos Netos de Efectivo por Actividades de Inversión</b>	<b>-1,179,983,215</b>	<b>-2,454,893,403</b>
Transferencias, Asignaciones, Subsidios, Subvenciones, Pensiones y Jubilaciones	7,484,144,976	5,304,820,144	<b>Flujo de Efectivo de las Actividades de Financiamiento</b>		
Otros Orígenes de Operación	55,921,961	-127,848	<b>Origen</b>	<b>0</b>	<b>0</b>
<b>Aplicación</b>	<b>60,891,374,962</b>	<b>51,841,582,837</b>	Endeudamiento Neto	0	0
Servicios Personales	7,966,429,862	8,314,212,280	Interno	0	0
Materiales y Suministros	168,596,044	181,903,587	Externo	0	0
Servicios Generales	479,225,947	513,903,184	Otros Orígenes de Financiamiento	0	0
Transferencias Internas y Asignaciones al Sector Público	31,977,967,286	30,055,988,892	<b>Aplicación</b>	<b>98,088,000</b>	<b>163,876,518</b>
Transferencias al resto del Sector Público	55,905,283	74,945,324	Servicios de la Deuda	98,088,000	163,876,518
Subsidios y Subvenciones	3,077,665	5,593,640	Interno	98,088,000	163,876,518
Ayudas Sociales	13,440,273	13,479,879	Externo	0	0
Pensionamientos y Jubilaciones	0	0	Otras Aplicaciones de Financiamiento	0	0
Transferencias a Fideicomisos, Mandatos y Contratos Análogos	0	0	<b>Flujos netos de Efectivo por Actividades de Financiamiento</b>	<b>-98,088,000</b>	<b>-163,876,518</b>
Transferencias a la Seguridad Social	0	0	<b>Incremento/Disminución Neta en el Efectivo y Equivalentes al Efectivo</b>	<b>864,947,701</b>	<b>198,581,290</b>
Donativos	0	0	<b>Efectivo y Equivalentes al Efectivo al Inicio del Ejercicio</b>	<b>1,114,041,535</b>	<b>915,460,245</b>
Transferencias al Exterior	0	0	<b>Efectivo y Equivalentes al Efectivo al Final del Ejercicio</b>	<b>1,978,989,236</b>	<b>1,114,041,535</b>
Participaciones	5,688,194,412	5,052,958,827			
Aportaciones	5,299,436,615	4,515,341,206			

GOBIERNO DEL ESTADO DE SAN LUIS POTOSÍ					
ESTADO DE FLUJOS DE EFECTIVO					
Al 31 de Diciembre del 2023 y 2022					
(Cifras en Pesos)					
CONCEPTO	2023	2022	CONCEPTO	2023	2022
<b>Flujos de Efectivo de las Actividades de Operación</b>					
Convenios	0	0			
Otras Aplicaciones de Operación	9,239,101,575	3,113,256,018			
<b>Flujos Netos de Efectivo por Actividades de Operación</b>	<b>2,143,018,916</b>	<b>2,817,351,211</b>			

Bajo protesta de decir verdad declaramos que los Estados Financieros y sus notas, son razonablemente correctos y son responsabilidad del emisor

  
 C.P. Omar Valadez Macias  
 Secretario de Finanzas

  
 C.P. Lennys Beatriz Flores Díaz  
 Encargada de la Dirección de Contabilidad Gubernamental



**NOTAS A LOS ESTADOS FINANCIEROS  
NOTAS DE GESTION ADMINISTRATIVA  
AL 31 DE DICIEMBRE DE 2023****NOTAS DE GESTIÓN ADMINISTRATIVA**

En atención y cumplimiento del artículo 80, fracción VI de la Constitución Política del Estado Libre y Soberano de San Luis Potosí, el Poder Ejecutivo del Estado ejerce su atribución y su derecho a presentar el Informe anual de la Cuenta Pública del ejercicio fiscal del año 2023.

En este documento se puede observar el esfuerzo y logros de la gestión administrativa encabezada por el licenciado José Ricardo Gallardo Cardona, gobernador constitucional de San Luis Potosí; hoy por hoy, los resultados se pueden observar en materia de obras de infraestructura para el desarrollo educativo, social y económico, en la derrama de recursos para impulsar y sostener la asistencia a la población que vive vulnerabilidad en el acceso y ejercicio de sus derechos; a la vida, a una alimentación digna, a espacios educativos, a trabajo remunerado, a la salud, a su inclusión independientemente de su condición, etnia, edad, y preferencia o identidad de género, a una convivencia libre de violencia, y al acceso gratuito de servicios que potencian sus posibilidades para ser elegibles a una ocupación remuneradora que impacte positivamente en el mejoramiento de su nivel de vida.

El Poder Ejecutivo del estado de San Luis Potosí se creó en la Constitución Política del Estado Libre y Soberano de San Luis Potosí, la cual fue promulgada el 8 de octubre de 1917 durante la época de la Revolución Mexicana. Desde entonces, el Poder Ejecutivo ha sido una institución fundamental en la vida política del estado.

En la actualidad, el Poder Ejecutivo del estado de San Luis Potosí está encabezado por el gobernador Ricardo Gallardo Cardona, quien asumió el cargo el 26 de septiembre de 2021 tras ganar las elecciones estatales. La principal función del Poder Ejecutivo es dirigir la administración pública estatal y ejecutar las políticas y programas gubernamentales en beneficio de la población.

**PANORAMA ECONOMICO**

De acuerdo con analistas del Banco de México (Banxico), durante el tercer trimestre de 2023, la actividad económica mundial se expandió a un ritmo mayor al observado en el trimestre previo; sin embargo, la información disponible apunta a que se presentó una desaceleración al cierre del año (Banxico, 2023).

En este sentido, el Fondo Monetario Internacional (FMI) establece en su Actualización de Perspectivas de la Economía Mundial que se proyecta que el crecimiento mundial, que se estimaba que sería de 3.1% en 2023, se mantendrá en 3.1% en 2024 para después aumentar ligeramente hasta 3.2% en 2025, es decir, la proyección del crecimiento mundial en 2024 y 2025 está por debajo del promedio anual histórico antes de la pandemia ocasionada por el COVID-19 (periodo desde el 2000 al 2019) de 3.8%, debido a las políticas monetarias y fiscales restrictivas, así como al bajo crecimiento de la productividad subyacente.

Asimismo, se prevé que, en las economías avanzadas, el crecimiento disminuya ligeramente en 2024 antes de aumentar en 2025, teniendo en cuenta la recuperación en la zona del euro tras el lento crecimiento de 2023 y la moderación del crecimiento en Estados Unidos.

Se espera que en las economías de mercados emergentes y en desarrollo el crecimiento sea estable en 2024 y 2025, aunque con diferencias según la región (FMI, 2024).

Las proyecciones sitúan el crecimiento del comercio mundial en 3.3% en 2024 y en 3.6% en 2025, por debajo de la tasa de crecimiento promedio histórica de 4.9%. Todo apunta a que el aumento de las perturbaciones en el comercio y la fragmentación geoeconómica seguirán abrumando el nivel de comercio mundial (FMI, 2024).

El FMI (2024), advierte que lo mencionado anteriormente, se basa en las hipótesis de que los precios de los combustibles y otras materias primas bajarán en 2024 y 2025 y de que las tasas de interés disminuirán en las principales economías.

Las proyecciones del personal técnico del FMI (2024), indican que se proyecta que en 2024 los precios medios anuales del petróleo se reduzcan alrededor de 2.3%, mientras que, para los precios de las materias primas distintas de los combustibles, se prevé un descenso de 0.9%, mientras que las tasas de interés de política monetaria de la Reserva Federal de Estados Unidos, el Banco Central Europeo y el Banco de Inglaterra se mantendrán en los niveles actuales hasta el segundo semestre de 2024, para después descender gradualmente, a medida que la inflación se aproxime al nivel fijado como meta. Se prevé que el Banco de Japón mantenga una orientación general acomodaticia de la política monetaria.

El Banco de México (2023), destaca que los riesgos globales enfatizan la prolongación de las presiones inflacionarias, el agravamiento de las tensiones geopolíticas, condiciones financieras más apretadas y, en menor medida, los retos para la estabilidad financiera (Banxico, 2023).

El FMI (2024), estima que, el nivel general de inflación mundial descenderá de 6.8% estimado en 2023 (promedio interanual) a 5.8% en 2024 y 4.4% en 2025; el pronóstico se ha revisado a la baja tanto para 2024 como para 2025 en las economías avanzadas, mientras que se ha revisado al alza para 2024 en las economías de mercados emergentes y en desarrollo; de acuerdo con la organización financiera internacional, las causas del descenso de la inflación varían según el país, sin embargo, en general se deben a una caída de la inflación subyacente como consecuencia de una política monetaria restrictiva, una moderación de los mercados de trabajo y los efectos de traspaso de los descensos pasados y actuales en los precios relativos de la energía (FMI, 2024).

## OBJETO SOCIAL

El objeto social del Poder Ejecutivo del estado de San Luis Potosí, al igual que en cualquier entidad federativa en México, es dirigir la administración pública estatal y ejecutar las políticas y programas gubernamentales en beneficio de la población. Esto incluye la gestión de los recursos públicos, la formulación y aplicación de políticas en áreas como la seguridad, la educación, la salud, el desarrollo económico y social, la cultura, el deporte, entre otros.

El Poder Ejecutivo tiene la responsabilidad de garantizar el bienestar de la sociedad y el desarrollo del estado, así como de mantener el orden y la seguridad pública en todo el territorio estatal. También debe promover la colaboración y coordinación con los otros poderes del estado y con los municipios para asegurar una gestión eficiente y efectiva de los recursos y servicios públicos en beneficio de la población.

El Régimen Jurídico del Poder Ejecutivo del estado de San Luis Potosí se encuentra establecido en la Constitución Política del Estado Libre y Soberano de San Luis Potosí, así como en diversas leyes y reglamentos estatales que regulan su funcionamiento y atribuciones.

La Constitución del estado establece que el Poder Ejecutivo estará integrado por el Gobernador del Estado, quien es el titular del Poder Ejecutivo y tiene la responsabilidad de dirigir la administración pública estatal, así como por los Secretarios de Estado y demás funcionarios que determine la ley.

La Ley Orgánica de la Administración Pública del Estado de San Luis Potosí, por su parte, regula la estructura y funcionamiento de la administración pública estatal, estableciendo las competencias y responsabilidades de cada una de las dependencias y entidades que la integran. Asimismo, existen otras leyes y reglamentos estatales que regulan áreas específicas de la gestión gubernamental, como la Ley de Desarrollo Social, la Ley de Seguridad Pública, la Ley de Educación, entre otras.

Además, el Poder Ejecutivo está sujeto a la Constitución Política de los Estados Unidos Mexicanos, las leyes federales y los tratados internacionales suscritos por México, así como a las decisiones y resoluciones de los poderes judiciales federales y estatales.

Como cualquier entidad pública en México, el Poder Ejecutivo del estado de San Luis Potosí tiene obligaciones fiscales que debe cumplir. A continuación, se mencionan algunas de las principales obligaciones fiscales del Poder Ejecutivo. - entero de retenciones mensuales de ISR por sueldos y salarios, entero de retención de ISR por servicios profesionales, entero de retenciones mensuales de ISR por ingresos asimilados a salarios, entero mensual de retenciones de ISR de ingresos por arrendamiento, entero mensual del pago por Erogaciones por Remuneración al Trabajo Personal.

La estructura organizacional del Poder Ejecutivo del estado de San Luis Potosí está definida en la Ley Orgánica de la Administración Pública del Estado de San Luis Potosí. Esta ley establece que el Poder Ejecutivo se divide en diversas dependencias y entidades que tienen distintas atribuciones y responsabilidades.

A continuación, se mencionan algunas de las principales dependencias y entidades que integran el Poder Ejecutivo del estado de San Luis Potosí:

Secretarías de Estado: Son unidades administrativas encargadas de coordinar y supervisar las políticas y programas gubernamentales en áreas específicas, como la Secretaría de Educación, la Oficialía Mayor, la Secretaría de Desarrollo Económico, entre otras.



Consejería Jurídica: Es la dependencia encargada de asesorar al Gobernador del Estado en materia jurídica y coordinar la elaboración de proyectos de ley y reglamentos.

Órganos descentralizados: Son entidades con personalidad jurídica propia y patrimonio propio, que tienen como objetivo realizar actividades específicas en nombre y representación del Poder Ejecutivo, como los Servicios de Salud, el Instituto de las Mujeres, entre otros.

Entidades paraestatales: Son entidades que, aunque tienen personalidad jurídica propia, dependen del Poder Ejecutivo para su organización y funcionamiento, como la Junta Estatal de Caminos, la Comisión Estatal del Agua, entre otras.

La estructura organizacional del Poder Ejecutivo puede variar de acuerdo a las necesidades y circunstancias del estado y puede ser modificada por el Gobernador del Estado mediante decreto.

**NOTA No. 1 BASES DE PREPARACION DE LOS ESTADOS FINANCIEROS:**

Los Estados Financieros que se acompañan, fueron preparados de acuerdo con las reglas de Contabilidad Gubernamental autorizadas por la Secretaría de Hacienda y Crédito Público a través del Consejo Nacional de Armonización Contable, por la Ley General de Contabilidad Gubernamental, sus Postulados Básicos, sus Marcos Conceptuales, los lineamientos y reformas publicados por el CONAC, la Ley de Presupuesto y Responsabilidad Hacendaria del Estado y Municipios de San Luis Potosí, la Ley de Ingresos y Ley de Presupuesto de Egresos para el Ejercicio 2023, que son coincidentes con las Normas de Información Financiera, con la excepción de que en dichas reglas, no requieren el reconocimiento de los efectos de la inflación en la información financiera.

Todos los eventos que afectan en forma económica al Sector Central y a los Organismos Descentralizados, se cuantifican en términos monetarios y se registran al costo histórico en moneda nacional.

**NOTA No. 2 MARCO LEGAL:**

En cumplimiento a lo dispuesto en el artículo 53 de la Constitución Política del Estado, La Cuenta Pública del Poder Ejecutivo del Estado deberá presentarse en forma anual al Congreso del Estado y, en sus recesos, a la Diputación Permanente, a más tardar el día último del mes de febrero, se establece la obligación de presentar información financiera sobre el ejercicio del presupuesto autorizado en dicho periodo.

La Ley Orgánica de la Administración Pública del Estado establece que será la Secretaría de Finanzas la encargada de la glosa preventiva de los Ingresos y Gastos del Gobierno del Estado, de la elaboración de los Informes Financieros y de la atención referente ante el Instituto de Fiscalización Superior del Estado de San Luis Potosí para dar cumplimiento a lo dispuesto en el artículo 53 de la Constitución Política del Estado y el artículo 33 fracción XXV de la Ley Orgánica de la Administración Pública Estatal, así como también, en el artículo 53 de la Ley General de Contabilidad Gubernamental que refiere que la Cuenta Pública en las Entidades Federativas deberá atender lo establecido en su Marco Legal Vigente para su presentación, no contamos con una Normatividad supletoria.

En apego al artículo 52 de la Ley General de Contabilidad Gubernamental, se presentan los Estados Financieros y demás Información Presupuestaria, Programática y Contable, del ejercicio fiscal 2023.

**a) Inversiones Temporales:** Las inversiones en valores se valúan de acuerdo a su importe de adquisición adicionado por los intereses devengados y cobrados, representando el monto de la inversión de excedentes de fondos de la Tesorería, cuya recuperación se efectuará en plazos inferiores a tres meses.

**b) Activo no Circulante:** Constituido por el conjunto de bienes, valores y derechos de realización o disponibilidad con un plazo mayor a doce meses. Los bienes muebles e inmuebles se registran a su costo de adquisición y/o construcción incluyendo en estos últimos, los conceptos de mano de obra, material y gastos directos e indirectos, así como en los primeros los gastos efectuados en el proceso de importación según sea el caso. Por lo que corresponde de igual manera a los bienes Inmuebles, en algunos casos les corresponde el valor catastral como requisito mínimo de registro.

**c) Deuda Pública a Largo Plazo:** La Deuda Pública representada en los Estados Financieros corresponde al saldo del Capital insoluto en los contratos de Deuda que se tienen con los Bancos: Banorte y Banobras.

**d) Hacienda Pública:** La Hacienda Pública está conformada de la siguiente manera,

- Aportaciones y/o Patrimonio Propio (Los bienes, derechos y obligaciones, el reconocimiento de las adquisiciones de bienes muebles e inmuebles realizadas en el ejercicio), (Patrimonio Contribuido).
- Actualizaciones de la Hacienda Pública (Patrimonio Contribuido).
- Los Resultados de Ejercicios Anteriores obtenidos (Patrimonio Generado).
- El Resultado del Ejercicio ahorro/desahorro (Patrimonio Generado).

**e) Políticas de Contabilidad Significativas:** Se utilizan Peritos especializados para la reevaluación de nuestros bienes inmuebles, no se cuenta con operaciones que se realicen en el extranjero ni inversiones en acciones con compañías externas, se cuentan con provisiones para demandas y litigios a corto plazo, no contamos con reservas, para este ejercicio no se consideran cambios en políticas contables, reclasificaciones y/o depuraciones o cancelaciones de saldos.

**f) Posición en Moneda Extranjera y Protección por Riesgo Cambiario:** Únicamente se cuenta con una cuenta bancaria en dólares la cual no conlleva riesgos cambiarios.

**g) Reporte Analítico del Activo:** La depreciación de activos fijos se rige por la Ley del Impuesto sobre la Renta (LISR). La depreciación es el proceso mediante el cual se reconoce el desgaste y el uso de un activo fijo a lo largo del tiempo. La LISR establece las reglas y los métodos para calcular la depreciación fiscalmente deducible de un activo fijo.

La LISR establece dos métodos para la depreciación de los activos fijos: el método de línea recta y el método de porcentaje constante. En ambos casos, se aplica un porcentaje sobre el valor original del activo para calcular la depreciación anual.

En este caso se utiliza el método de línea recta el cual se basa en la idea de que el activo pierde valor en partes iguales a lo largo de su vida útil. En este método, la depreciación anual se calcula dividiendo el costo original del activo entre su vida útil estimada en años.

Es importante destacar que la LISR establece una tasa máxima de depreciación para cada tipo de activo fijo, por lo que es necesario revisar la ley y los reglamentos aplicables para determinar la tasa máxima de depreciación para cada activo fijo.

Se realiza el registro contable de las obras realizadas en el ejercicio.

No se cuentan con inversiones en valores y/o en empresas de participación mayoritaria.

## h) Fideicomisos sin estructura orgánica, mandatos y contratos análogos.

FIDEICOMISO PARA EL DESARROLLO ECONOMICO (FIDEICO)	14,352,848.44
PROG.TEC.EDUC.Y DE LA INFOR.PARA EL MAGISTERIO DEL EDO. SLP	3,402,975.10
FIDEICOMISO /DES.DE MICROPROYECTOS PRODUC.DEL EDO. DE SLP.	2,745,672.60
FIDEICOMISO IRREVOCABLE DE ADMON.Y FUENTE DE PAGO PART.FEDERALES	84,518,679.58
FONDO DE CAPITALIZ.SOCIAL DE LOS TRAB.AL SERVICIO DE LA SEGE.	6,721,697.04
FIDEICOMISO PARA LA ATENCION DE DESASTRES NATURALES DEL ESTADO	11,702,756.61
FIDEICOMISO 2258 BRT DOS CORREDORES DE TRANSPORTE MASIVO ZM DE SLP.	2,922,074.13
FIDEICOMISO 2184 FONDO DEL ESTADO DE SAN LUIS POTOSI Y MPIO. (FAFEF Y FAIS)	96,682.15
FONDO METROPOLITANO DE RIOVERDE-CIUDAD FERNANDEZ 2187	18,751,235.37
FONDO METROPOLITANO DE SLP-SOLEDAD DE GRACIANO SANCHEZ 2174	28,295,322.25
FIDEICOMISO DE ADMON. E INVERSION P/EL DESARROLLO DEL DEPORTE Y LA CULTURA DEL EDO.DE S.L.P.	51.09
FIDEICOMISO IRREVOCABLE DE ADMINISTRACION E INVERSION RANCHO TANCOJOL	1,302,653.19
FIDEICOMISO FONDO DE FOMENTO ECONOMICO DEL EDO.DE SAN LUIS P.	2,459,818.26
FIDEICOMISO IRREVOCABLE DE ADMON Y FUENTE DE PAGO PARTICIPACIONES FEDERALES (MAESTRO)	541,367.61

**Ninguno de los fideicomisos sin estructura orgánica reflejados en el activo cuentan con bienes muebles y/o inmuebles por tanto estos no son reflejados dentro de la contabilidad de la Administración Central.**

## i) Reporte de Recaudación

### INGRESOS PRESUPUESTARIOS

Con fundamento en lo dispuesto por el artículo 53, párrafo tercero de la Constitución Política del Estado de San Luis Potosí, artículo 53 de la Ley General de Contabilidad Gubernamental, y en apego a las facultades que le confieren las leyes fiscales y los convenios de coordinación y colaboración fiscal y administrativa suscritos con la Federación, se presenta a continuación el cierre de ingresos de Cuenta Pública Estatal referente al período del 1° de enero al 31 de diciembre de 2023 desagregados de la siguiente forma:

En la Ley de Ingresos para el ejercicio fiscal 2023 se planteó una estimación de ingresos totales por un monto de 60,998 millones de pesos, cifra que se superó con los ingresos obtenidos en un 4.7% ascendiendo a un total de 63,888.5 millones de pesos en términos nominales.

**Tabla 1. Ingresos devengados, comparativo 2023 y 2022.**

CIFRAS EN MILES DE PESOS

CONCEPTO	Devengado 2022	Presupuestado 2023	Devengado 2023	Variación Respecto al Presupuestado	2022 vs 2023	2023 vs Presupuestado
<b>Ingresos Propios</b>	<b>5,119,407</b>	<b>5,710,468</b>	<b>7,895,551</b>	<b>2,185,082</b>	<b>54.2%</b>	<b>38.3%</b>
1. Impuestos	2,733,983	3,203,774	3,293,534	89,760	20.5%	2.8%
2. Cuotas y aportaciones de seguridad social	0	0	0	0	0.0%	0.0%
3. Contribuciones de mejoras	0	0	0	0	0.0%	0.0%
4. Derechos	1,567,711	1,591,376	1,909,040	317,665	21.8%	20.0%
5. Productos	722,177	542,651	692,599	149,949	-4.1%	27.6%
6. Aprovechamientos	95,536	372,668	2,000,377	1,627,709	1993.9%	436.8%
7. Ingresos por Venta de bienes, Prestación de servicios y Otros ingresos	0	0	0	0	0.0%	0.0%
<b>Ingresos Federales</b>	<b>50,356,398</b>	<b>55,287,752</b>	<b>55,992,965</b>	<b>705,214</b>	<b>11.2%</b>	<b>1.3%</b>
8. Participaciones, Aportaciones, Convenios, Incentivos derivados de la Colaboración Fiscal y Fondos distintos de aportaciones	45,051,578	49,522,636	48,508,820	-1,013,815	7.7%	-2.0%
9. Transferencias, Asignaciones, Subsidios y Subvenciones, Pensiones y Jubilaciones	5,304,820	5,765,116	7,484,145	1,719,029	41.1%	29.8%
<b>Ingresos derivados de Financiamiento</b>	<b>0</b>	<b>0</b>	<b>0</b>	<b>0</b>	<b>0.0%</b>	<b>0.0%</b>
10. Ingresos derivados de financiamientos	0	0	0	0	0.0%	0.0%
<b>INGRESOS TOTALES</b>	<b>55,475,805</b>	<b>60,998,220</b>	<b>63,888,516</b>	<b>2,890,296</b>	<b>15.2%</b>	<b>4.7%</b>

Al cierre del ejercicio 2023, los ingresos propios tuvieron un incremento muy importante respecto a los obtenidos en el ejercicio 2022, incrementándose por un importe de 2,776.1 millones de pesos representando un 54.2%. Ahora bien, respecto a los ingresos calendarizados el incremento obtenido fue por un monto de 2,185.0 millones de pesos, equivalente a un 38.3% por encima de Ley de Ingresos.

Respecto a los ingresos totales anuales, en 2023 los ingresos propios ocuparon un 12.4% y los ingresos federales un 87.6% de acuerdo con la siguiente tabla:

Tabla 2. Composición de los Ingresos al cierre del ejercicio 2023.

CIFRAS EN MILES DE PESOS		
INGRESOS	MONTO	PORCENTAJE
Ingresos Propios	7,895,551	12.4%
Ingresos Federales	55,992,965	87.6%
<b>INGRESOS TOTALES</b>	<b>63,888,516</b>	<b>100.0%</b>

Respecto a los últimos cinco años, en 2023 los ingresos propios mostraron un incremento histórico en la proporción que ocupan respecto a los ingresos totales obtenidos, ocupando un 12.4% sobre los ingresos totales en relación con un 87.6% que ocuparon los ingresos federales sobre el total de ingresos.



Tabla 3. Composición de los Ingresos totales (propios y federales) en el periodo 2018-2023.

CIFRAS EN MILES DE PESOS						
INGRESOS	2018	2019	2020	2021	2022	2023
Ingresos Propios	4,894,819	5,044,077	4,123,247	4,382,627	5,119,407	7,895,551
Ingresos Federales	43,959,335	45,575,600	45,543,788	44,968,978	50,356,398	55,992,965
<b>Ingresos Totales</b>	<b>48,854,154</b>	<b>50,619,677</b>	<b>49,667,035</b>	<b>49,351,605</b>	<b>55,475,805</b>	<b>63,888,516</b>

Al cierre de 2023 en términos nominales, los recursos Federales integrados por Participaciones, Aportaciones, Convenios, Incentivos derivados de la Colaboración Fiscal y Transferencias Federales ascendieron a un monto de 55,992.9 millones de pesos, presentando un incremento de 5,636.5 millones de pesos equivalente a un 11.2% respecto a los recursos recibidos durante el 2022; no obstante, respecto a los recursos calendarizados por la Federación al inicio del año el incremento ascendió a un total de 705.2 millones de pesos equivalente a solo un 1.3%.

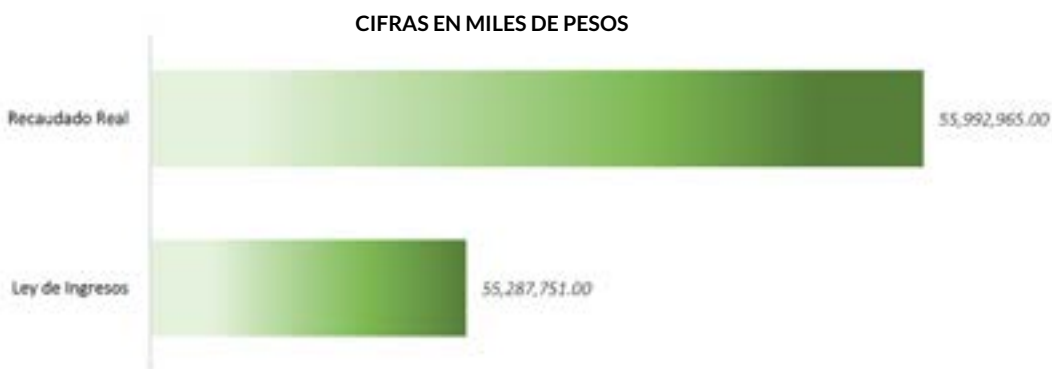
**Tabla 4. Composición de Ingresos Federales 2023.**

Rubros Federales	Devengado 2023 (miles de pesos)
Participaciones, Aportaciones, Convenios, Incentivos derivados de la Colaboración Fiscal y Fondos distintos de aportaciones	48,508,820
Transferencias, Asignaciones, Subsidios y Subvenciones, Pensiones y Jubilaciones	7,484,145
<b>Total</b>	<b>55,992,965</b>

**Tabla 5. Integración de Ingresos Federales 2023 (calendarizado vs real).**



**Tabla 6. Total de Ingresos Federales 2023.**



**Tabla 7. Ingresos Federales 2023.**

CIFRAS EN MILES DE PESOS						
CONCEPTO	Devengado 2022	Presupuestado 2023	Devengado 2023	Variación Respecto al Presupuestado	2022 vs 2023	2023 vs Presupuestado
Ingresos Federales	50,356,398	55,287,752	55,992,965	705,214	11.2%	1.3%
8. Participaciones, Aportaciones, Convenios, Incentivos derivados de la Colaboración Fiscal y Fondos distintos de aportaciones	45,051,578	49,522,636	48,508,820	-1,013,815	7.7%	-2.0%
81. Participaciones	20,587,731	23,872,695	21,138,125	-2,734,570	2.7%	-11.5%
82. Aportaciones	22,815,307	23,936,939	25,671,901	1,734,962	12.5%	7.2%
83. Convenios	406,368	625,940	485,586	-140,355	19.5%	-22.4%
84. Incentivos derivados de la Colaboración Fiscal	1,242,172	1,087,061	1,213,208	126,147	-2.3%	11.6%
9. Transferencias, Asignaciones, Subsidios y Subvenciones, Pensiones y Jubilaciones	5,304,820	5,765,116	7,484,145	1,719,029	41.1%	29.8%
91. Transferencias y Asignaciones	3,731,827	5,765,116	3,719,177	-2,045,939	-0.3%	-35.5%
93. Subsidios y Subvenciones	1,572,993		3,764,968	3,764,968	139.4%	-
95. Pensiones y Jubilaciones	0	0	0	0	-	-
97. Transferencias del Fondo Mexicano del Petróleo para la estabilización y el desarrollo	0	0	0	0	-	-
<b>INGRESOS TOTALES</b>	<b>50,356,398</b>	<b>55,287,752</b>	<b>55,992,965</b>	<b>705,214</b>	<b>11.2%</b>	<b>1.3%</b>



**Tabla 8. Participaciones, Aportaciones, Convenios, Incentivos derivados de la Colaboración Fiscal y Fondos distintos de aportaciones 2023.**

CIFRAS EN MILES DE PESOS						
CONCEPTO	Devengado 2022	Presupuestado 2023	Devengado 2023	Variación Respecto al Presupuestado	2022 vs 2023	2023 vs Presupuestado
8. Participaciones, Aportaciones, Convenios, Incentivos derivados de la Colaboración Fiscal y Fondos distintos de aportaciones	45,051,578	49,522,636	48,508,820	-1,013,815	7.7%	-2.0%
81. Participaciones	20,587,731	23,872,695	21,138,125	-2,734,570	2.7%	-11.5%
81.1 Fondo general	15,681,498	17,988,845	16,377,974	-1,610,871	4.4%	-9.0%
81.2 Fondo de fomento municipal	900,415	1,008,023	997,551	-10,472	10.8%	-1.0%
81.3 Fondo de fiscalización	990,439	1,129,610	955,972	-173,638	-3.5%	-15.4%
81.4 Impuesto especial sobre producción y servicios	313,553	328,557	304,050	-24,508	-3.0%	-7.5%
81.5 Impuesto sobre la renta por salarios del personal de las dependencias y organismos de la entidad	2,594,053	3,329,920	2,382,891	-947,029	-8.1%	-28.4%
81.6 Fondo por Extracción de Hidrocarburos	107,772	87,740	119,688	31,948	11.1%	36.4%
82. Aportaciones	22,815,307	23,936,939	25,671,901	1,734,962	12.5%	7.2%
82.1 Para la nómina educativo y gasto operativo (FONE)	13,581,168	13,717,383	14,968,518	1,251,135	10.2%	9.1%
82.2 Para los servicios de salud (FASSA)	2,371,636	2,512,898	2,537,167	24,269	7.0%	1.0%
82.3 Para la infraestructura social estatal (FAIS)	332,429	386,129	386,129		16.2%	0.0%
82.4 Para la infraestructura social municipal (FAIS)	2,410,059	2,799,370	2,799,370		16.2%	0.0%
82.5 Para el fortalecimiento de los municipios y demarcaciones territoriales del DF (FORTAMUN)	2,105,055	2,505,204	2,500,040	-5,164	18.8%	-0.2%
82.6 Aportaciones múltiples (FAM)	614,482	485,242	824,469	339,227	34.2%	69.9%
82.7 Aportaciones múltiples monetización	49,470		95,104	95,104	92.2%	-
82.8 Para la educación tecnológica y de adultos (FAETA)	195,106	201,999	213,152	11,153	9.2%	5.5%
82.9 Para la seguridad pública (FASP)	207,913	207,913	228,704	20,791	10.0%	10.0%
82.10 Para el fortalecimiento de las entidades federativas (FAFEF)	947,989	1,120,801	1,119,248	-1,552	18.1%	-0.1%
83. Convenios	406,368	625,940	485,586	-140,355	19.5%	-22.4%
83.1 Impuesto federal sobre la tenencia o uso de vehículos	2	2362	3234	872	86.0%	36.9%
83.2 ISR régimen de pequeños contribuyentes	33,699	34,465	23,100	-11,366	-31.5%	-33.0%
83.3 ISR régimen de intermedios	0		0		-	-
83.4 Retenciones 5 al millar por obra publica	3,811	8,894	4,843	-4,051	27.1%	-45.6%
83.5 IEPS por venta final de gasolina y diesel	368,856	582,578	457,640	-124,939	24.1%	-21.4%
83.6 Régimen de incorporación fiscal		0			-	-
84. Incentivos derivados de la Colaboración Fiscal	1,242,172	1,087,061	1,213,208	126,147	-2.3%	11.6%
84.1 Impuesto sobre automóviles nuevos	368,255	312,414	422,756	110,342	14.8%	35.3%
84.2 Actos de fiscalización	8,437		3,113	3,113	-63.1%	-
84.3 Incentivos actos de fiscalización concurrentes	754,467	630,531	684,413	53,882	-9.3%	8.5%
84.5 Por actos de vigilancia de cumplimiento de obligaciones fiscales	32,041	46,401	24,456	-21,945	-23.7%	-47.3%
84.6 Multas federales no fiscales	4,144	4,437	5,371	935	29.6%	21.1%
84.7 ISR enajenación de bienes	74,829	93,278	73,098	-20,180	-2.3%	-21.6%
85. Fondos distintos de Aportaciones	0	0	0	0	-	-
<b>INGRESOS TOTALES</b>	<b>45,051,578</b>	<b>49,522,636</b>	<b>48,508,820</b>	<b>-1,013,815</b>	<b>7.7%</b>	<b>-2.0%</b>

**Tabla 9. Transferencias, Asignaciones, Subsidios y Subvenciones, Pensiones y Jubilaciones 2023.**

CIFRAS EN MILES DE PESOS						
CONCEPTO	Devengado 2022	Presupuestado 2023	Devengado 2023	Variación Respecto al Presupuestado	2022 vs 2023	2023 vs Presupuestado
9. Transferencias, Asignaciones, Subsidios y Subvenciones, Pensiones y Jubilaciones	5,304,820	5,765,116	7,484,145	1,719,029	41.1%	29.8%
91. Transferencias y Asignaciones	3,731,827	5,765,116	3,719,177	-2,045,939	-0.3%	-35.5%
91.1 Universidades	2,372,988	2,246,848	2,500,711	253,863	5.4%	11.3%
91.2 Servicios de salud	1,358,839	3,518,269	1,218,466	-2,299,802	-10.3%	-65.4%
93. Subsidios y Subvenciones	1,572,993		3,764,968	3,764,968	139.4%	-
93.1 Subsidios y convenios federales	1,059,338		908,203	908,203	-14.3%	-
93.2 Apoyos extraordinarios de la federación	523,732		1,667,184	1,667,184	218.3%	-
93.3 Otros subsidios	-10,077	0	1,189,581	1,189,581	-11905.2%	-
95. Pensiones y Jubilaciones	0	0	0	0	-	-
97. Transferencias del Fondo Mexicano del Petróleo para la estabilización y el desarrollo	0	0	0	0	-	-
<b>TOTAL DE INGRESOS</b>	<b>5,304,820</b>	<b>5,765,116</b>	<b>7,484,145</b>	<b>1,719,029</b>	<b>41.1%</b>	<b>29.8%</b>

**Tabla 10. Ingresos Derivados de Financiamiento 2023.**

CIFRAS EN MILES DE PESOS						
CONCEPTO	Devengado 2022	Presupuestado	Devengado	Variación Respecto al Presupuestado	2022 vs 2023	2023 vs Presupuestado
10. Ingresos derivados de financiamientos					0.0%	0.0%
101. Endeudamiento interno	0	0	0	0	0.0%	0.0%
101.1 Ingresos por financiamiento	0	0	0	0	0.0%	0.0%
102. Endeudamiento externo	0	0	0	0	0.0%	0.0%
102.1 Ingresos por financiamiento	0	0	0	0	0.0%	0.0%
103. Financiamiento Interno	0	0	0	0	0.0%	0.0%
<b>Total de Ingresos derivados de Financiamiento</b>	<b>0</b>	<b>0</b>	<b>0</b>	<b>0</b>	<b>0.0%</b>	<b>0.0%</b>

## INGRESOS PROPIOS.

Al cierre del 2023, los ingresos propios devengados mostraron un incremento de 2,185.0 millones de pesos por encima de las expectativas planteadas en Ley de Ingresos, lo que equivale a un 38.3%. Respecto a los ingresos reportados recaudados en el ejercicio 2022 se obtuvieron ingresos adicionales por un monto de 2,776.1 millones de pesos, lo que significa un incremento del 54.2%.

Rubro	Devengado 2023 (miles de pesos)
. Impuestos	3,293,534
. Derechos	1,909,040
. Productos	692,599
. Aprovechamientos	2,000,377
<b>Total</b>	<b>7,895,551</b>

**Tabla 11. Integración de Ingresos Propios 2023 (calendarizado vs real).**



**Tabla 12. Total de Ingresos Propios 2023.**



**Tabla 13. Ingresos Propios 2023 (resumen).**

**CIFRAS EN MILES DE PESOS**

CONCEPTO	Devengado 2022	Presupuestado 2023	Devengado 2023	Variación Respecto al Presupuestado	2022 vs 2023	2023 vs Presupuestado
<b>Ingresos Propios</b>	5,119,407	5,710,468	7,895,551	2,185,082	54.2%	38.3%
1. Impuestos	2,733,983	3,203,774	3,293,534	89,760	20.5%	2.8%
2. Cuotas y aportaciones de seguridad social	0	0	0	0	0.0%	0.0%
3. Contribuciones de mejoras	0	0	0	0	0.0%	0.0%
4. Derechos	1,567,711	1,591,376	1,909,040	317,665	21.8%	20.0%
5. Productos	722,177	542,651	692,599	149,949	-4.1%	27.6%
6. Aprovechamientos	95,536	372,668	2,000,377	1,627,709	1993.9%	436.8%
7. Ingresos por Venta de bienes, Prestación de servicios y Otros ingresos	0	0	0	0	0.0%	0.0%
<b>INGRESOS TOTALES</b>	<b>5,119,407</b>	<b>5,710,468</b>	<b>7,895,551</b>	<b>2,185,082</b>	<b>54.2%</b>	<b>38.3%</b>

## IMPUESTOS

Para el ejercicio 2023 se estimaron Impuestos por un importe de 3,203.8 millones de pesos, y como resultado de las políticas de recaudación planteadas desde el inicio de la presente administración se logró incrementar esta cifra por un monto de 89.8 millones de pesos; es decir, se obtuvo un incremento del 2.8% respecto de los recursos calendarizados al inicio del año. El monto total recaudado por impuestos al cierre de 2023 ascendió a 3,293.5 millones de pesos y en comparativa con los recursos obtenidos al cierre de 2022 el incremento ascendió a un monto de 559.5 millones de pesos y un 20.5% adicional.

Tabla 14. Ingresos Propios por Impuestos 2023.

CIFRAS EN MILES DE PESOS						
CONCEPTO	Devengado 2022	Presupuestado	Devengado	Variación Respecto al Presupuestado	2022 vs 2023	2023 vs Presupuestado
1. Impuestos	2,733,983	3,203,774	3,293,534	89,760	20.5%	2.8%
11. Impuestos sobre los ingresos	18,400	26,432	17,083	-9,350	-7.2%	-35.4%
11.1 Sobre loterías, rifas, sorteos, concursos, apuestas y juegos permitidos	18,400	26,432	17,083	-9,350	-7.2%	-35.4%
12. Impuestos sobre el patrimonio	0	0	0	0	-	-
12.1 Estatal sobre tenencia o uso de vehículo	0	0	0	0	-	-
13. Impuestos sobre la producción, el consumo y las transacciones	98,095	116,542	153,351	36,809	56.3%	31.6%
13.1 Sobre adquisición de vehículos automotores usados	73,988	94,775	127,697	32,922	72.6%	34.7%
13.2 Sobre negocios o instrumentos jurídicos	17,136	16,278	19,148	2,871	11.7%	17.6%
13.3 Impuesto sobre adquisiciones por desincorporación, de bienes ejidales	6,971	5,489	6,506	1,017	-6.7%	18.5%
14. Impuestos al comercio exterior	0	0	0	0	-	-
15. Impuestos sobre nóminas y asimilables	2,553,732	2,989,176	3,042,013	52,837	19.1%	1.8%
15.1 Sobre erogaciones por remuneraciones al trabajo	2,553,732	2,989,176	3,042,013	52,837	19.1%	1.8%
16. Impuestos ecológicos	0	0	0	0	-	-
17. Accesorios de impuestos	25,956	25,551	36,285	10,734	39.8%	42.0%
17.1 Recargos	19,749	21,408	30,736	9,328	55.6%	43.6%
17.2 Multas	5,781	3,724	4,633	909	-19.9%	24.4%
17.3 Gastos y honorarios de ejecución	426	419	916	497	114.7%	118.8%
18. Otros impuestos	37,791	46,060	44,802	-1,257	18.6%	-2.7%
18.1 Sobre servicios de hospedaje	37,791	46,060	44,802	-1,257	18.6%	-2.7%
19. Impuestos no comprendidos en la Ley de Ingresos vigente, causados en Ejercicios Fiscales anteriores pendientes de liquidación o pago	10	13		-13		
19.1 Estatal sobre tenencia o uso de vehículo	10	13		-13		
<b>TOTAL DE INGRESOS</b>	<b>2,733,983</b>	<b>3,203,774</b>	<b>3,293,534</b>	<b>89,760</b>	<b>20.5%</b>	<b>2.8%</b>

En el rubro de impuestos es importante destacar el crecimiento obtenido en el Impuesto Sobre Adquisición de Vehículos Automotores Usados por un monto de 32.9 millones de pesos equivalente a un 34.7%, incremento relacionado directamente con el Decreto de regularización de vehículos de procedencia extranjera al cubrir el impuesto los vehículos que generan alta en el padrón estatal resultado de la regularización. El Impuesto Sobre Erogaciones por Remuneraciones al Trabajo Personal tuvo un crecimiento del 2% que representó ingresos adicionales por un monto de 52.8 millones de pesos; lo anterior aun cuando la tasa impositiva se incrementó a partir de enero 2022 teniendo el mayor incremento en dicho ejercicio.

**Tabla 15. Distribución porcentual de Impuestos 2023**

**CIFRAS EN MILES DE PESOS**

Concepto	Ingreso	Porcentajes
15.1 Sobre erogaciones por remuneraciones al trabajo personal	3,042,013	92.4%
13.1 Sobre adquisición de vehículos automotores usados	127,697	3.9%
18.1 Sobre servicios de hospedaje	44,802	1.4%
13.2 Sobre negocios o instrumentos jurídicos	19,148	0.6%
17. Accesorios de impuestos	36,285	1.1%
11.1 Sobre loterías, rifas, sorteos, concursos, apuestas y juegos permitidos	17,083	0.5%
13.3 Impuesto sobre adquisiciones por desincorporación, de bienes ejidales	6,506	0.2%
19.1 Estatal sobre tenencia o uso de vehículo		0.0%
12.1 Estatal sobre tenencia o uso de vehículo	0	0.0%
<b>Total de Impuestos</b>	<b>3,293,534</b>	<b>100.0%</b>

**DERECHOS**

Los ingresos recaudados por concepto de Derechos tuvieron un incremento muy importante respecto a los ingresos presupuestados en Ley de Ingresos, encontrándose los principales crecimientos en los Derechos de Control Vehicular prestados por la Secretaría de Finanzas en los que se obtuvieron 93.7 millones de pesos por encima del calendarizado anual. Adicionalmente, como resultado positivo en paralelo se incrementaron los ingresos por concepto de Asistencia Social en un monto de 62.6 millones de pesos, en esta misma comparativa.

Otro de los rubros que mostró crecimiento fueron los accesorios de derechos por 84.6 millones de pesos con y cerca de un 80% de crecimiento respecto de Ley de Ingresos.

Tabla 16. Ingresos Propios por Derechos 2023.

CIFRAS EN MILES DE PESOS						
CONCEPTO	Devengado 2022	Presupuestado 2023	Devengado 2023	Variación Respecto al Presupuestado	2022 vs 2023	2023 vs Presupuestado
4. Derechos	1,567,711	1,591,376	1,909,040	317,665	21.8%	20.0%
41. Derechos por el uso, goce, aprovechamientos o explotación de bienes del dominio publico	300,985	262,719	345,849	83,130	14.9%	31.6%
42. Derechos a los hidrocarburos (derogado)	0	0	0	0	-	-
43. Derechos por prestación de servicios	1,143,389	1,194,560	1,341,246	146,685	17.3%	12.3%
43.1 Servicios prestados por la Secretaría General de Gobierno	260,532	259,373	249,826	-9,547	-4.1%	-3.7%
43.1.1 Dirección del notariado	4,365	4,454	5,052	598	15.8%	13.4%
43.1.2 Instituto Registral y Catastral (Reg. Público)	194,448	198,187	185,600	-12,587	-4.6%	-6.4%
43.1.3 Registro civil	25,229	21,100	27,099	5,999	7.4%	28.4%
43.1.4 Expedición de licencias de bebidas alcohólicas y su refrendo anual	36,490	35,631	32,075	-3,557	-12.1%	-10.0%
43.2 Servicios prestados por la Secretaría de Finanzas.	635,508	708,352	802,026	93,674	26.2%	13.2%
43.2.1 Control vehicular	619,936	693,331	784,489	91,158	26.5%	13.1%
43.2.2 Expedición de licencias de manejo	10,473	9,620	13,282	3,662	26.8%	38.1%
43.2.3 Instituto Registral y Catastral (Catastro)	8	469	2	-467	-81.8%	-99.7%
43.2.4 Por la certificación de facturas electrónicas	5,091	4,932	4,254	-679	-16.4%	-13.8%
43.3 25% de asistencia social	247,349	226,835	289,394	62,558	17.0%	27.6%
44. Otros derechos	23,961	26,147	29,378	3,231	22.6%	12.4%
44.1 Otros derechos	23,882	26,108	29,378	3,271	23.0%	12.5%
44.2 Por la supervisión de obra publica	78382	39664	0	0		
45. Accesorios de Derechos	99,376	107,949	192,568	84,619	93.8%	78.4%
45.1 Recargos	53,910	49,362	57,102	7,740	5.9%	15.7%
45.2 Multas	2,194	21,813	83,673	61,860	3713.6%	283.6%
45.3 Gastos y honorarios de ejecución	43,272	36,773	51,792	15,019	19.7%	40.8%
49. Derechos no comprendidos en la Ley de Ingresos vigente, causados en Ejercicios Fiscales anteriores pendientes de liquidación o pago	0	0	0	0	-	-
<b>TOTAL DE INGRESOS</b>	<b>1,567,711</b>	<b>1,591,376</b>	<b>1,909,040</b>	<b>317,665</b>	<b>21.8%</b>	<b>20.0%</b>

Los conceptos que representan una mayor concentración de recursos propios en el rubro de Derechos, son los correspondientes a los Derechos de Control vehicular que presta la Secretaría de Finanzas. Adicionalmente, el crecimiento en la Asistencia Social es proporcional al incremento en el cobro de la suerte principal, ya que de acuerdo con lo establecido en el artículo 93 de la Ley de Hacienda para el Estado de san Luis Potosí, dicho cobro se incrementa en un 25% con el fin de ser destinado a instituciones públicas y/o privadas cuyo objeto sea prestar servicios de ayuda a personas vulnerables.

**Tabla 17. Distribución porcentual de Derechos 2023.**

**CIFRAS EN MILES DE PESOS**

Concepto	Ingreso	Porcentajes
43.2.1 Control vehicular	784,489	41.1%
43.3 25% de asistencia social	289,394	15.2%
41. Derechos por el uso, goce, aprovechamientos o explotación de bienes del dominio publico	345,849	18.1%
43.1.2 Instituto Registral y Catastral (Reg. Público)	185,600	9.7%
45. Accesorios de Derechos	192,568	10.1%
43.2.2 Expedición de licencias de manejo	13,282	0.7%
43.1.4 Expedición de licencias de bebidas alcohólicas y su refrendo anual	32,075	1.7%
44. Otros derechos	29,378	1.5%
43.1.3 Registro civil	27,099	1.4%
43.2.4 Por la certificación de facturas electrónicas	4,254	0.2%
43.1.1 Dirección del notariado	5,052	0.3%
43.2.3 Instituto Registral y Catastral (Catastro)	2	0.0%
<b>Total de Derechos</b>	<b>1,909,040</b>	<b>100.0%</b>

Los ingresos por concepto de Productos ascendieron a 692.6 millones de pesos. En comparativa con los ingresos calendarizados al inicio del año se obtuvo un crecimiento por un monto de 190.3 millones de pesos, encontrándose esta variación positiva en los Derechos prestados por los Organismos Descentralizados.



## PRODUCTOS.

Tabla 18. Ingresos Propios por Productos 2023.

CIFRAS EN MILES DE PESOS

CONCEPTO	Devengado 2022	Presupuestado 2023	Devengado 2023	Variación Respecto al Presupuestado	2022 vs 2023	2023 vs Presupuestado
5. Productos	722,177	542,651	692,599	149,949	-4.1%	27.6%
51. Productos	640,377	461,972	652,280	190,308	1.9%	41.2%
51.1 Enajenación de bienes e inmuebles propiedad del estado		34		-34	-	
51.2 Arrendamientos o explotación de bienes muebles e inmuebles					-	-
51.3 Venta del periódico oficial					-	-
51.4 Venta de otras publicaciones	2	3		-3		
51.5 Venta de formas valoradas	4,892	7,443	5,432	-2,011	11.1%	-27.0%
51.6 5% por administración de contribuciones inmobiliarias y de prestación de servicios catastrales(predio de los municipios conveniados)	6,981	6,913	7,945	1,033	13.8%	14.9%
51.7 Dividendos del Centro de producción Santa Rita, S.A. de C.V. empresa de participación estatal	9,793	50,000	2,000	-48,000	-79.6%	-96.0%
51.8 Otros productos	618,710	397,580	636,902	239,322	2.9%	60.2%
51.8.1 Otros productos Sector Central	43,227	52,443	32,944	-19,499	-23.8%	-37.2%
51.8.2 Otros productos Sector Paraestatal	575,483	345,137	603,958	258,821	4.9%	75.0%
52. Productos de capital (derogado)	81,799	80,679	40,299	-40,380	-50.7%	-50.1%
52.1 Rendimientos de capitales	81,799	80,679	40,299	-40,380	-50.7%	-50.1%
59. Productos no comprendidos en la Ley de Ingresos vigente, causados en ejercicios fiscales anteriores pendientes de liquidación o pago	0	0	20890	20890	-	-
<b>TOTAL DE INGRESOS</b>	<b>722,177</b>	<b>542,651</b>	<b>692,599</b>	<b>149,949</b>	<b>-4.1%</b>	<b>27.6%</b>

Los conceptos que representan una mayor concentración de recursos propios en el rubro de Productos son los correspondientes a los servicios prestados por Organismos Descentralizados.

Tabla 19. Distribución porcentual de Productos 2023.

CIFRAS EN MILES DE PESOS

Concepto	Ingreso	Porcentaje
51.8.2 Otros productos Sector Paraestatal	603,958	87.2%
51.8.1 Otros productos Sector Central	32,944	4.8%
52.1 Rendimientos de capitales	40,299	5.8%
51.5 Venta de formas valoradas	5,432	0.8%
51.1 Enajenación de bienes e inmuebles propiedad del estado		0.0%
51.6 5% por administración de contribuciones inmobiliarias y de prestación de servicios catastrales(predio de los municipios conveniados)	7,945	1.1%
51.7 Dividendos del Centro de producción Santa Rita, S.A. de C.V. empresa de participación estatal	2,000	0.3%
51.4 Venta de otras publicaciones		0.0%
51.2 Arrendamientos o explotación de bienes muebles e inmuebles		0.0%
51.3 Venta del periódico oficial		0.0%
<b>Total de Productos</b>	<b>692,578</b>	<b>100.0%</b>

## APROVECHAMIENTOS.

Los ingresos por concepto de Aprovechamientos presentaron un incremento muy representativo por un monto de 1,627.7 millones de pesos lo que significó un 436.8% respecto de los ingresos calendarizados en Ley de Ingresos. Este crecimiento se debe principalmente a los ingresos obtenidos por la venta de un terreno ubicado en el Parque Industrial World Trade Center propiedad del Gobierno del Estado de San Luis Potosí.

**Tabla 20. Ingresos Propios por Aprovechamientos 2023.**

CIFRAS EN MILES DE PESOS						
CONCEPTO	Devengado 2022	Presupuestado	Devengado	Variación Respecto al Presupuestado	2022 vs 2023	2023 vs Presupuestado
6. Aprovechamientos	95,536	372,668	2,000,377	1,627,709	1993.9%	436.8%
61. Aprovechamientos	95,536	372,668	2,000,377	1,627,709	1993.9%	436.8%
61.1 Multas impuestas por la secretaria general de gobierno del estado	13,541	11,461	8,340	-3,121	-38.4%	-27.2%
61.2 Multas impuestas por la secretaria de comunicaciones y transportes	-962	6,762	826	-5,936	-185.8%	-87.8%
61.3 Multas impuestas por la secretaria de ecología y gestión ambiental del estado	0	0	0	0	0.0%	0.0%
61.4 Otras multas estatales no fiscales	1,047	979	1,349	370	28.9%	37.8%
61.5 Otros aprovechamientos	81,818	353,383	1,989,846	1,636,463	2332.0%	463.1%
61.5.1 Otros aprovechamientos Sector Central	48,952	62,003	1,947,025	1,885,022	3877.4%	3040.2%
61.5.2 Otros aprovechamientos Sector Paraestatal	32,866	291,380	42,821	-248,559	30.3%	-85.3%
61.6 Accesorios	6	5		-5		
61.6.1 Gastos y h. de ejecución	6	5		-5		
62. Aprovechamientos Patrimoniales	0	0	0	0	-	-
63. Accesorios de Aprovechamientos	0	0	0	0	-	-
69. Aprovechamientos no comprendidos en la Ley de Ingresos vigente, causados en ejercicios fiscales anteriores pendientes de liquidación o pago	0	0	0	0	-	-
<b>TOTAL DE INGRESOS</b>	<b>95,536</b>	<b>372,668</b>	<b>2,000,377</b>	<b>1,627,709</b>	<b>1993.9%</b>	<b>436.8%</b>

**Tabla 21. Distribución porcentual de Aprovechamientos 2023.**

CIFRAS EN MILES DE PESOS		
Concepto	Ingreso	Porcentaje
61.5.1 Otros aprovechamientos Sector Central	1,947,025	97.3%
61.2 Multas impuestas por la secretaria de comunicaciones y transportes	826	0.0%
61.1 Multas impuestas por la secretaria general de gobierno del estado	8,340	0.4%
61.4 Otras multas estatales no fiscales	1,349	0.1%
61.5.2 Otros aprovechamientos Sector Paraestatal	42,821	2.1%
61.6 Accesorios		0.0%
61.3 Multas impuestas por la secretaria de ecología y gestión ambiental del estado		0.0%
<b>Total de Aprovechamientos</b>	<b>2,000,360</b>	<b>100.0%</b>

## j) DEUDA PÚBLICA A LARGO PLAZO:

La Deuda Pública está integrada de la siguiente manera:

AL 31 DE DICIEMBRE DE 2023

(Pesos)

Concepto	31/12/2023	31/12/2022
Banorte Reestructura 2,678 Mdp.	\$1,896,556,488	\$1,958,997,488
Banorte Refinanciamiento Credito Santander 1,430 Mdp.	1,249,253,500	1,284,900,500
Banobras FONREC 72 Mdp.	71,984,781	71,984,781
Banobras FONREC 85 Mdp.	83,709,554	83,709,554
<b>Total</b>	<b>\$3,301,504,323</b>	<b>\$3,399,592,323</b>

Estos saldos corresponden al capital insoluto adeudado de acuerdo al esquema contratado con cada Institución de Crédito.

El crédito de Banorte originalmente contratado en 2008 por un monto de \$ 2,678.8 millones de pesos a una tasa TIIE + 0.45% fue reestructurado a un plazo de 20 años en diciembre de 2015.

El crédito de Banorte contratado en diciembre de 2015 por un monto de \$1,430.1 millones de pesos fue contratado a una tasa TIIE + 0.45%, el cual fue destinado al pago del Crédito Santander a un plazo de 20 años.

Los créditos de BANOBRAS denominados FONREC, fueron contratados en un esquema en el cual el Estado solamente pagará los intereses durante 20 años y la amortización del capital la realizará la Federación al vencimiento a través del Fideicomiso Fondo de Reconstrucción de Entidades Federativas (FONREC) con el producto de la redención de los Bonos Cupón Cero adquiridos por el fideicomiso al inicio de los créditos, la tasa de interés de dichos créditos es fija.

Calificaciones otorgadas: La agencia calificadora de valores Verum ratificó la calificación crediticia del Estado de San Luis Potosí el 9 de junio de 2023 en "AA-/M", asimismo la agencia HR Ratings el 29 de mayo de 2023 ratificó la calificación crediticia del estado en "HR A+"; por su parte la agencia Fitch Ratings México el 09 de agosto de 2023 confirmó la calificación crediticia de largo plazo en "A+(Mex)"

GOBIERNO DEL ESTADO DE SAN LUIS POTOSÍ  
Estado Analítico de la Deuda y Otros Pasivos  
al 31 de Diciembre del 2023

Denominación de las Deudas	Moneda de Contratación	Institución o País Acreedor	Saldo Inicial del Periodo	Saldo Final del Periodo
<b>DEUDA PÚBLICA</b>				
<b>Corto Plazo</b>				
<b>Deuda Interna</b>			<b>1,500,000,000</b>	<b>1,500,000,000</b>
Instituciones de Crédito			1,500,000,000	1,500,000,000
BBVA Bancomer 500 Mdp	Pesos	BBVA Bancomer	0	0
Banorte 100 Mdp	Pesos	Banco Mercantil del Norte	0	0
Banorte 500 Mdp	Pesos	Banco Mercantil del Norte	0	0
Scotiabank 400 Mdp	Pesos	Scotiabank	0	0
BBVA Bancomer 700 Mdp	Pesos	BBVA Bancomer	700,000,000	-
BBVA Bancomer 300 Mdp	Pesos	BBVA Bancomer	-	300,000,000
Banorte 500 Mdp	Pesos	Banco Mercantil del Norte	500,000,000	-
Banorte 250 Mdp	Pesos	Banco Mercantil del Norte	250,000,000	-
Banorte 50 Mdp	Pesos	Banco Mercantil del Norte	50,000,000	-
Santander 1,200 Mdp	Pesos	Banco Santander	-	1,200,000,000
Títulos y Valores				
Arrendamientos Financieros				
<b>Deuda Externa</b>			<b>0</b>	<b>0</b>
Organismos Financieros Internacionales				
Deuda Bilateral				
Títulos y Valores				
Arrendamientos Financieros				
Subtotal de Deuda Pública a Corto Plazo			1,500,000,000	1,500,000,000
<b>Largo Plazo</b>				
<b>Deuda Interna</b>			<b>3,399,592,323</b>	<b>3,301,504,323</b>
Instituciones de Crédito			3,399,592,323	3,301,504,323
Banorte 2,678 Mdp	Pesos	Banco Mercantil del Norte	1,958,997,488	1,896,556,488
Banobras FONREC 72 Mdp	Pesos	Banobras	71,984,781	71,984,781
Banobras FONREC 85 Mdp	Pesos	Banobras	83,709,554	83,709,554
Banorte 1,430 Mdp	Pesos	Banco Mercantil del Norte	1,284,900,500	1,249,253,500
Banorte 750 Mdp (BMW)	Pesos	Banco Mercantil del Norte	0	0
Títulos y Valores				
Arrendamientos Financieros				
<b>Deuda Externa</b>			<b>0</b>	<b>0</b>
Organismos Financieros Internacionales				
Deuda Bilateral				
Títulos y Valores				
Arrendamientos Financieros				
Subtotal de Deuda Pública a Largo Plazo			3,399,592,323	3,301,504,323
<b>Total de Otros Pasivos</b>			<b>5,277,904,515</b>	<b>7,992,220,520</b>
<b>Total de Deuda Pública y Otros Pasivos</b>			<b>10,177,496,838</b>	<b>12,793,724,843</b>

**k) Control Interno, Medidas de desempeño e Información relevante.**

Planificación y evaluación: El control interno del poder ejecutivo debe comenzar con la planificación y evaluación de los procesos y operaciones del Gobierno. Esto implica la identificación de objetivos y metas, la medición de los resultados y el seguimiento de los avances y las desviaciones. La planificación y evaluación permiten detectar áreas de mejora y establecer planes de acción para corregir problemas.

Segregación de funciones: Es importante establecer una adecuada segregación de funciones para prevenir el conflicto de intereses y la posibilidad de fraude o error. Esto implica la separación de responsabilidades en áreas clave como la autorización, el registro contable, la custodia de activos y la auditoría interna.

Autorización y aprobación: Las políticas de control interno deben establecer procedimientos claros para la autorización y aprobación de transacciones y operaciones. Esto incluye la identificación de los responsables de la autorización y la documentación de la aprobación.

Acceso y seguridad: El acceso a los sistemas y la información debe estar restringido a los empleados que necesiten utilizarlos para cumplir con sus funciones.

También es importante establecer medidas de seguridad para proteger los sistemas y la información del acceso no autorizado.

Capacitación y comunicación: Es fundamental que el personal esté capacitado en las políticas de control interno y que se fomente una cultura de cumplimiento. La comunicación clara de las políticas y procedimientos es esencial para asegurar que el personal las entienda y las siga.

Monitoreo y supervisión: Las políticas de control interno deben establecer procedimientos para el monitoreo y la supervisión de las operaciones y transacciones. Esto implica la realización de revisiones periódicas, la identificación de desviaciones y la corrección de problemas detectados.

En resumen, las políticas de control interno están diseñadas para garantizar que las operaciones y transacciones se lleven a cabo de manera eficaz, eficiente y ética.

Eventos Posteriores al Cierre: Ningún hecho que declarar

No existen partes relacionadas que pudieran ejercer influencia significativa sobre la toma de decisiones financiera y operativas de esta Administración Central

**NOTAS DE DESGLOSE**

Notas al Estado de Actividades.

Su finalidad es informar el monto del cambio total en la Hacienda Pública/Patrimonio Generado durante un período y proporcionar información relevante sobre el resultado de las transacciones y otros eventos

relacionados con la operación, que afecta o modifica el patrimonio. Muestra una relación resumida de los ingresos y los gastos y otras pérdidas del ente durante un período determinado, cuya diferencia positiva o negativa determina el ahorro o desahorro (Resultado del Ejercicio). Asimismo, su estructura presenta información correspondiente al período actual y al inmediato anterior con el objetivo de mostrar las variaciones en los saldos de las cuentas que integran la estructura del mismo y facilitar su análisis.

La información que muestra este estado contable está estrechamente vinculada con los Ingresos y Gastos en el momento contable del devengado. El resultado (Ahorro/Desahorro) se desgrega a continuación:

AL 31 DE DICIEMBRE DE 2023

(Pesos)

Concepto	31/12/2023	31/12/2022
Resultados del ejercicio (Ahorro/Desahorro)	\$ 1,071,244,743	\$ 1,912,450,926
<b>Resultados del Ejercicio (Ahorro/Desahorro)</b>	<b>\$ 1,071,244,743</b>	<b>\$ 1,912,450,926</b>

### NOTA No. 3 EFECTIVO Y EQUIVALENTES:

Recursos a corto plazo de gran liquidez que son fácilmente convertibles en importes determinados de efectivo, estando sujetos a un riesgo mínimo de cambio en su valor. La integración de este rubro se representa bajo la cuenta de Bancos/Tesorería y Otros Efectivos y Equivalentes:

AL 31 DE DICIEMBRE DE 2023

(Pesos)

Admón. Central

Concepto	31/12/2023	31/12/2022
Bancos/Tesorería	\$ 1,978,725,295	\$ 1,113,698,015
Bancos/Dependencias y otros	0	0
Inversiones temporales	154,194	154,194
Fondos con afectación Especifica	109,747	189,326
<b>Total</b>	<b>\$ 1,978,989,236</b>	<b>\$ 1,114,041,535</b>

**Fondos con Afectación Específica:** Representan el monto de los fondos con afectación específica que deben financiar determinados gastos o actividades.

Ala fecha estos recursos están comprometidos y/o etiquetados bajo los esquemas de Adquisición, Construcción, Remodelación, Servicios, Operación, etc. de las obras y acciones encaminadas por el Gobierno del Estado y que forman parte del Ejercicio Presupuestal establecido en el Presupuesto de Egresos para el Ejercicio Fiscal 2023.

## NOTA No. 4 DERECHOS A RECIBIR EFECTIVO O EQUIVALENTES:

Representan los derechos de cobro originados en el desarrollo de las actividades financieras, económicas y sociales del ente público, que se producen como resultado de la venta de bienes o prestación de servicios, préstamos concedidos, operaciones de Tesorería, Inventarios, avances y anticipos y otros derechos generados, de los cuales se espera recibir una contraprestación representada en recursos, bienes o servicios; en un plazo menor o igual a doce meses.

Este rubro está integrado de la siguiente manera:

AL 31 DE DICIEMBRE DE 2023

(Pesos)

Admón. Central

Concepto	31/12/2023	31/12/2022
Deudores Diversos	\$ 2,005,979,125	\$2,012,504,118
Ingresos por Recuperar a largo Plazo	-113,221	-80,153
Deudores por Anticipos de Tesorería		457,950,453
Préstamos Otorgados	0	0
<b>Total</b>	<b>\$ 2,005,865,904</b>	<b>\$2,470,374,418</b>

Monto pendiente de cobro de hasta 5 ejercicios anteriores, solicitando trimestralmente su recuperación mediante oficios sin obtener su recuperación total y/o parcial.

Total \$ 319,514,484.58

## NOTA No. 5 ACTIVO NO CIRCULANTE, INVERSIONES FINANCIERAS A L. P.

Este rubro está integrado de la siguiente manera:

AL 31 DE DICIEMBRE DE 2023

(Pesos)

Admón. Central

Concepto	31/12/2023	31/12/2022
Fideicomisos, Mandatos y Contratos A.	\$ 236,312,679	\$ 230,887,508
<b>Total</b>	<b>\$ 236,312,679</b>	<b>\$ 230,887,508</b>

Este importe representa el monto de los recursos destinados a fideicomisos, mandatos y contratos análogos para el ejercicio de las funciones encomendadas.

## NOTA No.6 ACTIVO NO CIRCULANTE (BIENES MUEBLES E INMUEBLES):

Este rubro está integrado de la siguiente manera:

AL 31 DE DICIEMBRE DE 2023

(Pesos)

Admón. Central

Concepto	31/12/2023	31/12/2022
Derechos a Recibir Efectivo	\$ 272,774,647	\$ 273,446,747
Bienes Muebles	4,827,687,800	4,508,779,685
Bienes Inmuebles, Inf. y const. en P.	114,211,586,870	113,562,196,382
Activos Intangibles	63,871,445	55,347,938
Depreciación Acumulada	-6,161,251,399	-5,089,477,226
Activos Diferidos	964,379,291	0
<b>Total</b>	<b>\$ 114,179,048,654</b>	<b>\$ 113,310,293,526</b>

Representa el monto de las adquisiciones de todo tipo de bienes inmuebles, infraestructura y construcciones; así como los gastos derivados de actos de su adquisición, adjudicación, expropiación e indemnización y los que se generen por estudios de pre-inversión; así como también todas las adquisiciones de todos los bienes muebles adquiridos para la prestación del servicio público en sus diferentes segmentos y la depreciación acumulada al monto original de la inversión de acuerdo a las tablas de porcentajes anuales de depreciación previstas en la Ley del Impuesto Sobre la Renta.



## NOTA No. 7 ESTIMACIÓN POR PÉRDIDA O DETERIORO DE ACTIVOS NO CIRCULANTES:

Representa el monto de las estimaciones que se establecen anualmente por contingencia, de acuerdo a los lineamientos que emita el CONAC, con el fin prever las pérdidas derivadas del deterioro de los activos no circulantes emitidos en un plazo mayor a doce meses.

AL 31 DE DICIEMBRE DE 2023

(Pesos)

Admón. Central

Concepto	31/12/2023	31/12/2022
Intereses por Devengar	\$ 0	\$ 0
<b>Total</b>	<b>\$ 0</b>	<b>\$ 0</b>

Estos saldos nos representan obligaciones provisionadas para el ejercicio 2023 en cuanto a cubrir lo correspondiente a los intereses que se devengaran en dicho ejercicio.

## NOTA No. 8 PASIVO CIRCULANTE:

El importe reflejado en el Estado de Situación Financiera de la Administración Central asciende a la cantidad de \$ 9 mil 492 millones 220 mil pesos del total de Pasivos Circulantes, el cual refleja un incremento con el año anterior, debido a compromisos financieros que han quedado ejercidos pero no pagados, los cuales están destinados a cubrir los costos asociados con programas, acciones y obras de infraestructura programados para ser liberados de acuerdo a su avance físico.

La decisión de dejar estos pasivos ejercidos ha sido estratégica y se ha tomado con el objetivo de asegurar los recursos financieros necesarios para llevar a cabo las obras de infraestructura pública planificadas para el próximo ejercicio.

Es importante enfatizar que este aumento en los pasivos refleja un compromiso con una gestión financiera responsable y una visión a largo plazo para el crecimiento sostenible de nuestro estado. La administración de estos pasivos se realizará con diligencia y transparencia, asegurando su adecuada gestión y liquidación en los términos y condiciones previamente establecidos.

AL 31 DE DICIEMBRE DE 2023

(Pesos)

Admón. Central

Concepto	31/12/2023	31/12/2022
Servicios Personales	\$39,894,207	\$31,967,567
Proveedores por Pagar	999,058,902	1,057,233,331
Proyectos Productivos y Acciones de Fomento	606,809,431	408,772,052
Participaciones y Aportaciones	2,941,300	123,359,502
Transferencias Ordinarias para Inversión por pagar	3,722,377,266	2,509,343,792
Programa Integral de Fortalecimiento de Infraestructura Estatal	1,899,419,759	0
Retenciones y contribuciones por pagar	474,280,658	893,866,700
Otras cuentas por pagar	180,389,005	190,838,506
Documentos Comerciales	1,500,000,000	1,500,000,000
Provisión por demandas y juicios	47,582,372	47,703,372
Recaudación por participar	19,467,619	14,819,692
<b>Total</b>	<b>\$9,492,220,519</b>	<b>\$ 6,777,904,515</b>

## PASIVOS CONTINGENTES

La administración saliente deja un litigio abierto con el SAT por un pago de impuestos sobre la renta del año 2016, la autoridad a esta fecha y sin el término de la resolución final solicita un pago con actualizaciones y recargos por \$1,160,555,895

## Notas al Estado de Variación de la Hacienda Pública/Patrimonio.

Su finalidad es mostrar los cambios que sufrieron los distintos elementos que componen la Hacienda Pública, entre el inicio y el final del período, de su análisis se pueden detectar las situaciones negativas y positivas acontecidas durante el ejercicio que pueden servir de base para tomar decisiones correctivas, o para aprovechar oportunidades y fortalezas detectadas del comportamiento de la Hacienda Pública; se conforma como sigue:

AL 31 DE DICIEMBRE DE 2023

(Pesos)

Admón. Central

Concepto	31/12/2023	31/12/2022
Hacienda Pública/Patrimonio Contribuido	\$ 102,629,325,349	\$ 104,265,225,259
Hacienda Pública/Patrimonio Generado	2,977,166,281	2,682,874,890
<b>Total</b>	<b>\$ 105,606,491,630</b>	<b>\$106,948,100,149</b>

**Hacienda Pública/Patrimonio Contribuido.** - Representa las aportaciones, con fines permanentes, del sector privado, público y externo que incrementan la Hacienda Pública/Patrimonio, así como los efectos identificables y cuantificables, incluye las Aportaciones, Donaciones de Capital y Actualización de la Hacienda Pública.

**Hacienda Pública/Patrimonio Generado.** - Representa la acumulación de resultados de la gestión de ejercicios anteriores, incluyendo las aplicadas a reservas, resultados del ejercicio en operación y los eventos identificables y cuantificables.

### Notas al Estado de Flujos de Efectivo.

Su finalidad es proveer de información sobre los flujos de efectivo del ente público identificando las fuentes de entradas y salidas de recursos, clasificadas por actividades de operación, de inversión y de financiamiento. Proporciona una base para evaluar la capacidad del ente para generar efectivo y equivalentes de efectivo, así como su capacidad para utilizar los flujos derivados de ellos.

Total de Efectivo y Equivalentes al Final del Ejercicio del Estado de Flujos de Efectivo

AL 31 DE DICIEMBRE DE 2023

(Pesos)

EFFECTIVO Y EQUIVALENTES

Concepto	31/12/2023	31/12/2022
Efectivo	\$ 0	\$ 0
Bancos/Tesorería	1,978,725,295	1,113,698,015
Bancos/Dependencias y Otros	0	0
Inversiones Temporales (Hasta 3 meses)	154,194	154,194
Fondos con Afectación Específica	109,747	189,326
Depósitos de Fondos de Terceros en Garantía y/o Administración	0	0
Otros Efectivos y Equivalentes	0	0
<b>Total de Efectivo y Equivalentes</b>	<b>\$1,978,989,236</b>	<b>\$ 1,114,041,535</b>

## ACTIVIDADES DE INVERSIÓN EFECTIVAMENTE PAGADAS

Concepto	31/12/2023	31/12/2022
Bienes Inmuebles, Infraestructura y Construcciones en Proceso	\$114,211,586,870	\$ 113,562,196,382
Terrenos	20,500,136,528	22,096,036,438
Viviendas	0	0
Edificios no Habitacionales	61,744,614,059	61,744,614,059
Infraestructura	19,873,644,024	19,873,644,024
Construcciones en proceso en Bienes de Dominio Público	11,041,422,501	9,083,631,064
Construcciones en proceso en Bienes Propios	1,051,769,758	0
Otros Bienes Inmuebles	0	764,270,798
Bienes Muebles	\$4,827,687,800	\$ 4,508,779,685
Mobiliario y Equipo de Administración	2,937,322,472	2,926,040,536
Mobiliario y Equipo Educativo y Recreativo	2,828,516	2,828,516
Equipo e Instrumental Médico y de Laboratorio	5,227,632	2,107,705
Vehículos y Equipo de Transporte	1,470,940,624	1,296,019,870
Equipo de Defensa y Seguridad	287,319,331	159,663,336
Maquinaria, Otros Equipos y Herramientas	124,049,225	122,119,722
Colecciones, Obras de Arte y Objetos Valiosos	0	0
Activos Biológicos	0	0
Otras Inversiones	0	0
<b>Total</b>	<b>\$119,039,274,670</b>	<b>\$ 118,070,976,067</b>

## Conciliación de los Flujos de Efectivo Netos de las Actividades de Operación y los saldos de Resultados del Ejercicio (Ahorro/Desahorro)

Concepto	31/12/2023	31/12/2022
Resultados del Ejercicio Ahorro/Desahorro	\$ 1,071,244,743	\$ 1,912,450,926
Movimientos de partidas (o rubros que no afectan al efectivo)	0	0
Depreciación	1,071,774,173	-904,900,284
Amortización	0	0
Incrementos en las provisiones	0	-766,173
Incremento en inversiones producido por revaluación	0	0
Ganancia/pérdida en venta de bienes muebles, inmuebles e intangibles	0	0
Incremento en cuentas por cobrar	0	1,135,657,086
<b>Flujos de Efectivo Netos de las Actividades de Operación</b>	<b>\$ 2,143,018,916</b>	<b>\$ 2,142,441,555</b>

GOBIERNO DEL ESTADO DE SAN LUIS POTOSÍ  
Conciliación entre los Ingresos Presupuestarios y Contables  
Correspondiente del 01 de enero al 31 de diciembre de 2023  
(Pesos)

<b>1. Total de Ingresos Presupuestarios</b>		<b>55,475,805,095</b>
<b>2. Más ingresos contables no presupuestarios</b>		<b>55,921,961</b>
2.1 Ingresos Financieros	0	
2.2 Incremento por variación de Inventarios	0	
2.3 Disminución del Exceso de Estimaciones por Pérdida o Deterioro u Obsolescencia	0	
2.4 Disminución del Exceso de Provisiones	0	
2.5 Otros Ingresos y Beneficios Varios	55,921,961	
2.6 Otros Ingresos Contables No Presupuestarios	0	
<b>3. Menos ingresos presupuestarios no contables</b>		<b>910,033,391</b>
3.1 Aprovechamientos Patrimoniales	0	
3.2 Ingresos Derivados de Financiamientos	0	
3.3 Otros Ingresos Presupuestarios No Contables	910,033,391	
<b>4. Ingresos Contables (4 = 1 + 2 - 3)</b>		<b>54,621,693,665</b>

**GOBIERNO DEL ESTADO DE SAN LUIS POTOSÍ**  
**Conciliación entre los Egresos Presupuestarios y los Gastos Contables**  
**Correspondiente del 01 de enero al 31 de diciembre de 2023**  
**(Cifras en miles de pesos)**

<b>1. Total de egresos (presupuestarios)</b>		<b>56,170,633,136</b>
<b>2. Menos egresos presupuestarios no contables</b>		<b>8,681,351,456</b>
2.1	Materias Primas y Materiales de Producción y Comercialización	0
2.2	Materiales y Suministros	168,596,044
2.3	Mobiliario y Equipo de Administración	10,518,937
2.4	Mobiliario y Equipo Educativo y Recreativo	508,592
2.5	Equipo e Instrumental Médico y de Laboratorio	3,119,928
2.6	Vehículos y Equipo de Transporte	174,920,753
2.7	Equipo de Defensa y Seguridad	127,655,995
2.8	Maquinaria, Otros Equipos y Herramientas	2,183,911
2.9	Activos Biológicos	40,000,000
2.1	Bienes Inmuebles	0
2.11	Activos Intangibles	8,523,507
2.12	Obra Pública en Bienes de Dominio Público	6,947,791,437
2.13	Obra Pública en Bienes Propios	287,498,961
2.14	Acciones y Participaciones de Capital	0
2.15	Compra de Títulos y Valores	0
2.16	Concesión de Préstamos	0
2.17	Inversiones en Fideicomisos, Mandatos y Otros Análogos	0
2.18	Provisiones para Contingencias y Otras Erogaciones Especiales	0
2.19	Amortización de la Deuda Pública	0
2.2	Adeudos de Ejercicios Fiscales Anteriores (ADEFAS)	0
2.21	Otros Egresos Presupuestarios No Contables	910,033,391
<b>3. Más Gasto Contables No Presupuestales</b>		<b>10,081,686,176</b>
3.1	Estimaciones, depreciaciones, deterioros, obsolescencia y amortizaciones	1,071,774,173
3.2	Provisiones	0
3.3	Disminución de inventarios	0
3.4	Otros Gastos	0
3.5	Inversión Pública no Capitalizable	8,841,315,959
3.6	Materiales y Suministros	168,596,044
3.7	Otros Gastos Contables No Presupuestarios	0
<b>4. Total de Gasto Contable (4 = 1 - 2 + 3)</b>		<b>57,570,967,856</b>

La Conciliación de Egresos Presupuestarios y los Gastos Contables en el punto 2.21 considera la consolidación de los gastos realizados directamente por los organismos descentralizados financiada con ingresos propios recaudados por cada organismo mediante los derechos, productos y aprovechamientos que están considerados en la ley de ingresos.

## NOTAS DE MEMORIA (CUENTAS DE ORDEN)

Cuentas de Orden Contables y Presupuestarias:

Cuentas de Orden Contables

Actualización de los Registro de Pasivos Circulantes Institucionales SEGE 2023, Fondo de Trabajadores, Terceros No Institucionales, Pagos SNTE, Servicios Personales, Otros Compromisos Institucionales, Terceros Institucionales, en cumplimiento a lo establecido a la Ley de Presupuesto y Responsabilidad Hacendaria del Estado y Municipios de San Luis Potosí, la cual sustituye lo estipulado en el artículo 57 de la Ley de Presupuesto, Contabilidad y Gasto Público del Estado de San Luis Potosí (DEROGADA) que menciona que las dependencias informen de sus pasivos a esta Administración Central, por lo cual ya no será necesario el reconocimiento de dichos pasivos.

### Bienes Arqueológicos, Artísticos e Históricos en Custodia

Descripción	Importe
Bienes Históricos en Custodia	0
Custodia de Bienes Históricos	0

Cuentas de Orden Presupuestarias

Dentro de la información que obra en el Poder Ejecutivo del Estado de San Luis Potosí se encuentran las siguientes cuentas de orden presupuestarias con sus respectivos saldos:

### Cuentas de Orden Presupuestarias de Ingresos (pesos)

Concepto	2023
Ley de Ingresos Estimada	60,998,220,187
Ley de Ingresos por Ejecutar	60,998,220,187
Modificaciones a la Ley de Ingresos Estimada	63,888,505,308
Ley de Ingresos Devengada	63,888,505,308
Ley de Ingresos Recaudada	63,888,505,308

## Cuentas de Orden Presupuestarias de Ingresos

(pesos)

Concepto	2023
Presupuesto de Egresos Aprobado	60,998,220,187
Presupuesto de Egresos por Ejercer	60,998,220,187
Modificaciones al Presupuesto de Egresos Aprobado	64,512,218,373
Presupuesto de Egresos Comprometido	64,512,218,373
Presupuesto de Egresos Devengado	64,512,218,373
Presupuesto de Egresos Ejercido	64,512,218,373
Presupuesto de Egresos Pagado	60,329,746,498

## RESULTADOS DE EJERCICIOS ANTERIORES:

RESULTADO DEL EJERCICIO 1996	12,719,539.73
RESULTADO DE EJERCICIOS ANTERIORES	174,292,269.48
RESULTADO DEL PERIODO	517,069,122.83
RESULTADO DEL EJERCICIO 1998	5,664,679.83
RESULTADO DEL EJERCICIO 1999	18,953,207.46
RESULTADO DEL EJERCICIO 2000	407,698,361.80
RESULTADO DEL EJERCICIO 2001	82,731,489.33
RESULTADO DEL EJERCICIO 2002	419,478,508.97
RESULTADO DEL EJERCICIO 2003	114,688,164.28
RESULTADO DEL EJERCICIO 2004	356,681,368.06
RESULTADO DEL EJERCICIO 2005	346,389,593.50
RESULTADO DEL EJERCICIO 2006	766,350,330.51
RESULTADO DEL EJERCICIO 2007	(57,806,524.46)
CORRECCION DE EJERCICIOS FISCALES ANTERIORES 2008	(3,258,855.24)
RESULTADO DEL EJERCICIO 2008	(633,198,604.43)
RESULTADO DEL EJERCICIO 2009	1,164,189,235.82
RESULTADO DEL EJERCICIO 2010	158,363,906.85
RESULTADO DEL EJERCICIO 2011	335,302,462.55
RESULTADO DEL EJERCICIO 2012	(274,483,008.09)
RESULTADO DEL EJERCICIO 2013	(263,127,921.79)
RESULTADO DEL EJERCICIO 2014	4,650,426,220.81
RESULTADO DEL EJERCICIO 2015	(1,292,233,816.03)
RESULTADO DEL EJERCICIO 2016	(1,184,928,003.25)
RESULTADO DEL EJERCICIO 2017	(3,064,585,390.31)
RESULTADO DEL EJERCICIO 2018	(2,228,203,927.73)
RESULTADO DEL EJERCICIO 2019	(366,692,558.02)
RESULTADO DEL EJERCICIO 2020	1,095,999,447.26
RESULTADO DEL EJERCICIO 2021	(1,932,590,853.47)
RESULTADO DEL EJERCICIO 2022	(1,194,962,156.32)



## **Justificación del Balance Presupuestario Negativo y Balance Presupuestario de Recursos Disponibles Negativos del Ejercicio 2023**

Resultado de la gestión financiera entregada en el ejercicio fiscal 2020, la anterior administración gubernamental tuvo un resultado del Balance Presupuestario deficitario por 1,342,941,862.71 pesos, bajo el argumento que fue ocasionado por la contingencia sanitaria por la pandemia de COVID-19, la cual afectó de manera severa las finanzas públicas estatales; ello derivado de los gastos extraordinarios en el sector salud, así como las acciones emprendidas para mitigar las afectaciones en la economía de la ciudadanía, y a las disminuciones registradas en la captación de los ingresos previstos en la Ley de Ingresos para dicho ejercicio fiscal, resultando el desbalance que fue cubierto mediante préstamos a corto plazo por un monto de 1,300,000,000 pesos.

Posteriormente al inicio de la presente administración gubernamental en 2021 se logró disminuir el déficit por 434,254,140.71 pesos, quedando el balance presupuestario con un déficit de 908,687,722.00 pesos.

En este marco de complejas dificultades y restricciones financieras heredadas, al inicio de la gestión estatal fue necesario el despliegue de una amplia estructura estratégica de concientización y compromiso interinstitucional para maximizar el gasto público y avanzar en dos vertientes, la primera cubrir y solventar los requerimientos económicos y materiales indispensables para el adecuado funcionamiento del aparato gubernamental, la segunda atender a las demandas prioritarias de todos los sectores y regiones de San Luis Potosí.

En cuanto al ejercicio fiscal 2022 el balance presupuestario se volvió a reducir en 213,859,681.00 pesos y para atender el desbalance presupuestal remanente se envió al H. Congreso del Estado la iniciativa de Presupuesto de Egresos para el ejercicio fiscal 2023 proponiendo ahorros por disminución en los rubros Servicios personales por más de 371,342,884.82 pesos, Materiales y Suministros por 10,063,075.15 pesos y Servicios Generales por más de 22,928,428.35 pesos, mismos que fueron autorizados en el poder legislativo.

Asimismo, para el ejercicio fiscal de 2023 las participaciones previstas en la Ley de Ingresos fueron de 25,585,696,414.00 pesos, mientras que los recursos reales transferidos por la federación fueron solamente de 22,717,231,562.00, resultando por abajo del presupuesto estimado en 2,868,464,862.00 pesos, los cuales fueron parcialmente compensados mediante el Fondo de Estabilización de los Ingresos de las Entidades Federativas por un monto de 1,189,580,714.00, quedando un déficit en el recurso participable de 1,678,884,138.00 pesos.

Bajo este escenario, la Secretaría de Finanzas realizó esfuerzos en materia de recaudación local logrando que los ingresos que inicialmente fueron estimados en 5,710,468,399.00, se recaudaran 5,996,130,951.35 al cierre de 2023, obteniendo un excedente en este rubro por 285,662,552.35, con estas acciones se contribuyó a cubrir el faltante del recurso participable estimado.

Los resultados de la sana estrategia del gasto para el año 2023 son satisfactorios, la operación logró reducirse significativamente del año 2022 al 2023 por 395,767,198.71 pesos, integrado de la siguiente manera:

GASTO OPERATIVO	CIERRE 2022	CIERRE 2023	VARIACIÓN
<b>TOTAL</b>	<b>9,010,019,051.67</b>	<b>8,614,251,852.96</b>	<b>-395,767,198.71</b>
SERVICIOS PERSONALES	8,314,212,280.27	7,966,429,862.16	-347,782,418.11
MATERIALES Y SUMINISTROS	181,903,587.11	168,596,044.06	-13,307,543.05
SERVICIOS GENERALES	513,903,184.29	479,225,946.74	-34,677,237.55

Se ejercieron también otras medidas, como la reducción a las transferencias a organismos públicos descentralizados, compras consolidadas y una política de austeridad que se encuentra alineada a la aplicada por el Gobierno de la República, siguiendo el ejemplo de racionalizar el gasto, modificando procesos y reestructurando áreas de trabajo.

Durante 2023 se cumplió con el total del recurso autorizado por el H. Congreso del Estado a los organismos de educación media y superior, los poderes judicial y legislativo así como a los organismos autónomos, lo cual garantizó la gobernabilidad, la atención a la transparencia, los derechos humanos, el inicio del proceso electoral y la actividad de la fiscalía general del estado.

Existió también, el cumplimiento financiero con el sector de seguridad pública a fin de avanzar en la consolidación de la Guardia Civil Estatal y así mismo se apoyó íntegramente a los servicios de salud otorgando la aportación estatal al convenio con INSABI y fortaleciendo al Hospital Central "Ignacio Morones Prieto".

La educación es el rubro de mayor atención financiera, el porcentaje de recursos destinados es aproximadamente una tercera parte del presupuesto en este ejercicio 2023, las autoridades educativas federales dieron aumentos importantes al magisterio lo cual afectó el incremento en las aportaciones estatales a convenio y el incremento en sueldos y prestaciones a personal; esto fue atendido principalmente en el Colegio de Bachilleres, CECYTE y el Sistema Estatal de Educación Regular (maestros estatales).

Las telesecundarias en su personal activo recibieron el apoyo federal de los recursos U080 lo cual permitió pagar los compromisos anuales, por otra parte el personal pensionado representa un riesgo financiero debido a que desde el año 2021 la anterior administración entregó descapitalizado este fondo, sector que requirió ser atendido.

Por último es de resaltar el cumplimiento de necesidades primarias, el fortalecimiento de los ingresos familiares, la atención a sectores vulnerables, la generación de empleos y contar con un estado competitivo, atractivo a la inversión nacional y extranjera por lo que fue necesario llevar a cabo programas, proyectos, acciones y obras de infraestructura, quedando demostrado con la inversión que al cierre de 2023 totaliza 11,086,606,357.47 que comparándola con la realizada en 2022, tuvo un aumento de 5,945,502,612.52, lo que muestra el esfuerzo del Estado en transformar la situación de los habitantes potosinos.

Para el ejercicio fiscal 2023 tanto el Balance presupuestario como el Balance presupuestario de recursos disponibles son negativos por 623,713,065.00 cantidad que fue el resultado de la combinación del esfuerzo del ingreso en la recaudación local, las medidas del gasto y la atención a las problemáticas financieras de diversos entes y sectores, a pesar de la disminución en la recaudación federal participable, cumpliendo con las metas establecidas en el plan estatal de desarrollo.

**“BAJO PROTESTA DE DECIR VERDAD DECLARAMOS QUE LOS ESTADOS FINANCIEROS Y SUS NOTAS, SON RAZONABLEMENTE CORRECTOS Y SON RESPONSABILIDAD DEL EMISOR”**



C.P. Omar Valadez Macias  
Secretario de Finanzas




C.P. Lennys Beatriz Flores Díaz  
Encargada de la Dirección de Contabilidad Gubernamental



TOMO 3.  
PODER EJECUTIVO  
**3.2 ESTADOS**  
**PRESUPUESTARIOS**

**CUENTA PÚBLICA 2023**



**POTOSÍ**  
PARA LOS POTOSINOS  
GOBIERNO DEL ESTADO 2021 • 2027

Gobierno del Estado de San Luis Potosí, S. L. P. Estado Analítico de Ingresos Del 01 de Enero al 31 de Diciembre de 2023						
Rubro de Ingresos	Estimado	Ampliaciones y Reducciones -2	Ingreso			Diferencia (6= 5 - 1)
			Modificado (3= 1 + 2)	Devengado -4	Recaudado -5	
Impuestos	3,203,773,546	89,760,310	3,293,533,856	3,293,533,856	3,293,533,856	89,760,310
Cuotas y Aportaciones de Seguridad Social	0	-	0	0	0	0
Contribuciones de Mejoras	0	-	0	0	0	0
Derechos	1,591,375,658	317,654,002	1,909,029,660	1,909,029,660	1,909,029,660	317,654,002
Productos	542,650,783	149,948,590	692,599,373	692,599,373	692,599,373	149,948,590
Aprovechamientos	372,668,412	1,627,708,631	2,000,377,043	2,000,377,043	2,000,377,043	1,627,708,631
Ingresos por Venta de Bienes, Prestación de Servicios y Otros Ingresos	0	-	0	0	0	0
Participaciones, Aportaciones, Convenios, Incentivos Derivados de la Colaboración Fiscal y Fondos Distintos de Aportaciones	49,522,635,589	-1,013,815,189	48,508,820,400	48,508,820,400	48,508,820,400	-1,013,815,189
Transferencias, Asignaciones, Subsidios y Subvenciones, y Pensiones y Jubilaciones	5,765,116,199	1,719,028,777	7,484,144,976	7,484,144,976	7,484,144,976	1,719,028,777
Ingresos Derivados de Financiamientos	0	-	0	0	0	0
<b>Total</b>	<b>60,998,220,187</b>	<b>2,890,285,121</b>	<b>63,888,505,308</b>	<b>63,888,505,308</b>	<b>63,888,505,308</b>	<b>2,890,285,121</b>

Ingresos excedentes<sup>1</sup>

Gobierno del Estado de San Luis Potosí, S. L. P. Estado Analítico de Ingresos Del 01 de Enero al 31 de Diciembre de 2023						
Estado Analítico de Ingresos Por Fuente de Financiamiento	Estimado	Ampliaciones y Reducciones -2	Ingreso			Diferencia (6= 5 - 1)
			Modificado (3= 1 + 2)	Devengado -4	Recaudado -5	
Ingresos del Poder Ejecutivo Federal o Estatal y de los Municipios	60,998,220,187	2,890,285,121	63,888,505,308	63,888,505,308	63,888,505,308	2,890,285,121
Impuestos	3,203,773,546	89,760,310	3,293,533,856	3,293,533,856	3,293,533,856	89,760,310
Cuotas y Aportaciones de Seguridad Social	0	-	0	0	0	0
Contribuciones de mejoras	0	-	0	0	0	0
Derechos	1,591,375,658	317,654,002	1,909,029,660	1,909,029,660	1,909,029,660	317,654,002
Productos	542,650,783	149,948,590	692,599,373	692,599,373	692,599,373	149,948,590
Aprovechamientos	372,668,412	1,627,708,631	2,000,377,043	2,000,377,043	2,000,377,043	1,627,708,631
Participaciones, Aportaciones, Convenios, Incentivos Derivados de la Colaboración Fiscal y Fondos Distintos de Aportaciones	49,522,635,589	-1,013,815,189	48,508,820,400	48,508,820,400	48,508,820,400	-1,013,815,189
Transferencias, Asignaciones, Subsidios y Subvenciones, y Pensiones y Jubilaciones	5,765,116,199	1,719,028,777	7,484,144,976	7,484,144,976	7,484,144,976	1,719,028,777
Ingresos de los Entes Públicos de los Poderes Legislativo y Judicial, de los Órganos Autónomos y del Sector Paraestatal o Paramunicipal, así como de las Empresas Productivas del Estado	0	0	0	0	0	0
Cuotas y Aportaciones de Seguridad Social	0	0	0	0	0	0
Productos	0	0	0	0	0	0
Ingresos por Venta de Bienes, Prestación de Servicios y Otros Ingresos	0	0	0	0	0	0
Transferencias, Asignaciones, Subsidios y Subvenciones, y Pensiones y Jubilaciones	0	0	0	0	0	0
Ingresos Derivados de Financiamiento	0	0	0	0	0	0
Ingresos Derivados de Financiamientos	0	0	0	0	0	0
<b>Total</b>	<b>60,998,220,187</b>	<b>2,890,285,121</b>	<b>63,888,505,308</b>	<b>63,888,505,308</b>	<b>63,888,505,308</b>	<b>2,890,285,121</b>
						Ingresos excedentes <sup>1</sup>

C.P. Omar Valadez Macías  
 Secretario de Finanzas

C.P. Lennys Beatriz Flores Díaz

Encargada de la Dirección de Contabilidad Gubernamental



TOMO 3.  
PODER EJECUTIVO  
**3.3** ESTADO ANALÍTICO DEL  
EJERCICIO DEL PRESUPUESTO  
DE EGRESOS

**CUENTA PÚBLICA 2023**



**POTOSÍ**  
PARA LOS POTOSINOS  
GOBIERNO DEL ESTADO 2021-2027

Gobierno del Estado de San Luis Potosí, S. L. P.						
Estado Analítico del Ejercicio del Presupuesto de Egresos						
Clasificación por Objeto del Gasto (Capítulo y Concepto)						
Del 01 de Enero al 31 de Diciembre de 2023						
Concepto	Egresos					
	Aprobado	Ampliaciones/ (Reducciones)	Modificado	Devengado	Pagado	Subejercicio
	1	2	3 = (1 + 2)	4	5	6 = (3 - 4)
<b>Servicios Personales</b>	<b>8,003,179,822</b>	<b>-36,749,960</b>	<b>7,966,429,862</b>	<b>7,966,429,862</b>	<b>7,685,978,077</b>	<b>0</b>
Remuneraciones al Personal de Carácter Permanente	3,726,809,855	48,655,523	3,775,465,378	3,775,465,378	3,775,536,698	0
Remuneraciones al Personal de Carácter Transitorio	42,022,854	211,672,177	253,695,031	253,695,031	253,695,031	0
Remuneraciones Adicionales y Especiales	970,974,296	6,720,414	977,694,710	977,694,710	977,571,665	0
Seguridad Social	439,407,786	176,828,606	616,236,392	616,236,392	477,998,484	0
Otras Prestaciones Sociales y Económicas	2,099,359,699	113,634,436	2,212,994,134	2,212,994,134	2,070,831,982	0
Previsiones	579,324,899	-579,324,899	0	0	0	0
Pago de Estímulos a Servidores Públicos	145,280,434	-14,936,216	130,344,218	130,344,218	130,344,218	0
<b>Materiales y Suministros</b>	<b>185,910,684</b>	<b>-17,314,640</b>	<b>168,596,044</b>	<b>168,596,044</b>	<b>123,047,175</b>	<b>0</b>
Materiales de Administración, Emisión de Documentos y Artículos Oficiales	27,502,499	-11,877,780	15,624,719	15,624,719	3,756,852	0
Alimentos y Utensilios	80,779,916	-1,272,457	79,507,459	79,507,459	61,072,989	0
Materias Primas y Materiales de Producción y Comercialización	0	0	0	0	0	0
Materiales y Artículos de Construcción y de Reparación	4,503,534	-2,887,263	1,616,271	1,616,271	328,825	0
Productos Químicos, Farmacéuticos y de Laboratorio	7,745,714	-2,182,422	5,563,292	5,563,292	3,332,358	0
Combustibles, Lubricantes y Aditivos	62,252,885	3,123,865	65,376,749	65,376,749	54,120,186	0
Vestuario, Blancos, Prendas de Protección y Artículos Deportivos	608,868	-349,782	259,086	259,086	135,999	0
Materiales y Suministros Para Seguridad	0	0	0	0	0	0
Herramientas, Refacciones y Accesorios Menores	2,517,269	-1,868,800	648,469	648,469	299,966	0
<b>Servicios Generales</b>	<b>462,404,658</b>	<b>16,821,288</b>	<b>479,225,947</b>	<b>479,225,947</b>	<b>427,486,915</b>	<b>0</b>
Servicios Básicos	78,008,543	-14,983,167	63,025,376	63,025,376	46,926,687	0
Servicios de Arrendamiento	81,925,006	46,781,904	128,706,909	128,706,909	122,021,962	0
Servicios Profesionales, Científicos, Técnicos y Otros Servicios	37,028,495	-14,245,538	22,782,956	22,782,956	21,786,872	0
Servicios Financieros, Bancarios y Comerciales	13,464,292	9,704,108	23,168,399	23,168,399	23,166,672	0
Servicios de Instalación, Reparación, Mantenimiento	0	0	0	0	0	0
y Conservación	42,949,807	-22,375,844	20,573,963	20,573,963	14,468,744	0



Gobierno del Estado de San Luis Potosí, S. L. P.						
Estado Analítico del Ejercicio del Presupuesto de Egresos						
Clasificación por Objeto del Gasto (Capítulo y Concepto)						
Del 01 de Enero al 31 de Diciembre de 2023						
Concepto	Egresos					
	Aprobado	Ampliaciones/ (Reducciones)	Modificado	Devengado	Pagado	Subejercicio
	1	2	3 = (1 + 2)	4	5	6 = (3 - 4)
Servicios de Comunicación Social y Publicidad	42,356,618	-4,137,753	38,218,865	38,218,865	21,558,967	0
Servicios de Traslado y Viáticos	19,599,307	-11,537,867	8,061,441	8,061,441	7,500,023	0
Servicios Oficiales	8,882,010	-3,872,006	5,010,004	5,010,004	4,078,515	0
Otros Servicios Generales	138,190,581	31,487,452	169,678,032	169,678,032	165,978,474	0
<b>Transferencias, Asignaciones, Subsidios y Otras Ayudas</b>	<b>30,000,218,901</b>	<b>2,960,204,997</b>	<b>32,960,423,898</b>	<b>32,960,423,898</b>	<b>32,457,640,821</b>	<b>0</b>
Transferencias Internas y Asignaciones al Sector Público	29,764,490,366	3,123,510,311	32,888,000,677	32,888,000,677	32,388,482,215	0
Transferencias al Resto del Sector Público	16,740,146	39,165,137	55,905,283	55,905,283	53,024,604	0
Subsidios y Subvenciones	3,593,640	-515,975	3,077,665	3,077,665	2,693,729	0
Ayudas Sociales	215,394,749	-201,954,476	13,440,273	13,440,273	13,440,273	0
Pensiones y Jubilaciones	0	0	0	0	0	0
Transferencias a Fideicomisos, Mandatos y Otros Análogos	0	0	0	0	0	0
Transferencias a la Seguridad Social	0	0	0	0	0	0
Donativos	0	0	0	0	0	0
Transferencias al Exterior	0	0	0	0	0	0
<b>Bienes Muebles, Inmuebles e Intangibles</b>	<b>0</b>	<b>367,431,622</b>	<b>367,431,622</b>	<b>367,431,622</b>	<b>325,270,223</b>	<b>0</b>
Mobiliario y Equipo de Administración	0	10,518,937	10,518,937	10,518,937	2,140,236	0
Mobiliario y Equipo Educativo y Recreativo	0	508,592	508,592	508,592	44,999	0
Equipo e Instrumental Médico y de Laboratorio	0	3,119,928	3,119,928	3,119,928	3,115,932	0
Vehículos y Equipo de Transporte	0	174,920,753	174,920,753	174,920,753	167,890,254	0
Equipo de Defensa y Seguridad	0	127,655,995	127,655,995	127,655,995	111,815,995	0
Maquinaria, Otros Equipos y Herramientas	0	2,183,911	2,183,911	2,183,911	262,806	0
Activos Biológicos	0	40,000,000	40,000,000	40,000,000	40,000,000	0
Bienes Inmuebles	0	0	0	0	0	0
Activos Intangibles	0	8,523,507	8,523,507	8,523,507	0	0
<b>Inversión Pública</b>	<b>10,963,354,027</b>	<b>123,252,330</b>	<b>11,086,606,357</b>	<b>11,086,606,357</b>	<b>7,826,818,644</b>	<b>0</b>
Obra Pública en Bienes de Dominio Público	6,972,695,123	-24,903,685	6,947,791,437	6,947,791,437	4,683,384,790	0
Obra Pública en Bienes Propios	0	287,498,961	287,498,961	287,498,961	265,779,038	0

Gobierno del Estado de San Luis Potosí, S. L. P.						
Estado Analítico del Ejercicio del Presupuesto de Egresos						
Clasificación por Objeto del Gasto (Capítulo y Concepto)						
Del 01 de Enero al 31 de Diciembre de 2023						
Concepto	Egresos					
	Aprobado	Ampliaciones/ (Reducciones)	Modificado	Devengado	Pagado	Subejercicio
	1	2	3 = (1 + 2)	4	5	6 = (3 - 4)
Proyectos Productivos y Acciones de Fomento	3,990,658,905	-139,342,945	3,851,315,959	3,851,315,959	2,877,654,816	0
<b>Inversiones Financieras y Otras Provisiones</b>	<b>51,000,000</b>	<b>-51,000,000</b>	<b>0</b>	<b>0</b>	<b>0</b>	<b>0</b>
Inversiones Para el Fomento de Actividades Productivas	0	0	0	0	0	0
Acciones y Participaciones de Capital	0	0	0	0	0	0
Compra de Títulos y Valores	0	0	0	0	0	0
Concesión de Préstamos	0	0	0	0	0	0
Inversiones en Fideicomisos, Mandatos y Otros Análogos	0	0	0	0	0	0
Otras Inversiones Financieras	0	0	0	0	0	0
Provisiones para Contingencias y Otras Erogaciones Especiales	51,000,000	-51,000,000	0	0	0	0
<b>Participaciones y Aportaciones</b>	<b>10,918,940,241</b>	<b>68,690,786</b>	<b>10,987,631,027</b>	<b>10,987,631,027</b>	<b>10,987,631,027</b>	<b>0</b>
Participaciones	5,614,365,743	73,828,669	5,688,194,412	5,688,194,412	5,688,194,412	0
Aportaciones	5,304,574,498	-5,137,883	5,299,436,615	5,299,436,615	5,299,436,615	0
Convenios	0	0	0	0	0	0
<b>Deuda Pública</b>	<b>413,211,853</b>	<b>82,661,762</b>	<b>495,873,615</b>	<b>495,873,615</b>	<b>495,873,615</b>	<b>0</b>
Amortización de la Deuda Pública	72,597,929	25,490,071	98,088,000	98,088,000	98,088,000	0
Intereses de la Deuda Pública	282,722,315	112,275,062	394,997,377	394,997,377	394,997,377	0
Comisiones de la Deuda Pública	0	0	0	0	0	0
Gastos de la Deuda Pública	4,338,983	-1,552,744	2,786,239	2,786,239	2,786,239	0
Costo por Coberturas	3,552,627	-3,550,627	2,000	2,000	2,000	0
Apoyos Financieros	0	0	0	0	0	0
Adeudos de Ejercicios Fiscales Anteriores (Adefas)	50,000,000	-50,000,000	0	0	0	0
<b>Total del Gasto</b>	<b>60,998,220,187</b>	<b>3,513,998,186</b>	<b>64,512,218,373</b>	<b>64,512,218,373</b>	<b>60,329,746,498</b>	<b>0</b>

C.P. Omar Valadez Macías  
 Secretario de Finanzas

C.P. Lennys Beatriz Flores Díaz  
 Encargada de la Dirección de Contabilidad Gubernamental

Gobierno del Estado de San Luis Potosí, S. L. P.						
Estado Analítico del Ejercicio del Presupuesto de Egresos						
Clasificación Económica (por Tipo de Gasto)						
Del 01 de Enero al 31 de Diciembre de 2023						
Concepto	Aprobado	Ampliaciones/ (Reducciones)	Egresos			Subejercicio
			Modificado	Devengado	Pagado	
	1	2	3 = (1 + 2)	4	5	6 = (3 - 4)
Gasto Corriente	8,651,495,164	-37,243,311	8,614,251,853	8,614,251,853	8,236,512,167	0
Gasto de Capital	41,014,572,928	3,399,888,949	44,414,461,878	44,414,461,878	40,609,729,688	0
Amortización de la Deuda y Disminución de Pasivos	413,211,853	82,661,762	495,873,615	495,873,615	495,873,615	0
Pensiones y Jubilaciones	0	0	0	0	0	0
Participaciones	10,918,940,241	68,690,786	10,987,631,027	10,987,631,027	10,987,631,027	0
<b>Total del Gasto</b>	<b>60,998,220,187</b>	<b>3,513,998,186</b>	<b>64,512,218,373</b>	<b>64,512,218,373</b>	<b>60,329,746,498</b>	<b>0</b>

  
 C.P. Omar Valadez Macias  
 Secretario de Finanzas

  
 C.P. Lennys Beatriz Flores Díaz  
 Encargada de la Dirección de Contabilidad Gubernamental



Gobierno del Estado de San Luis Potosí, S. L. P.						
Estado Analítico del Ejercicio del Presupuesto de Egresos						
Clasificación Administrativa (Dependencia)						
Del 01 de Enero al 31 de Diciembre de 2023						
Concepto	Egresos					
	Aprobado	Ampliaciones/ (Reducciones)	Modificado	Devengado	Pagado	Subejercicio
	1	2	3 = (1 + 2)	4	5	6 = (3 - 4)
Despacho del Ejecutivo	86,000,000	-31,267,939	54,732,061	54,732,061	53,950,258	0
Secretaría General de Gobierno	444,370,549	50,414,929	494,785,479	494,785,479	471,062,337	0
Secretaría de Finanzas	1,384,643,179	364,110,132	1,748,753,312	1,748,753,312	1,713,450,154	0
Secretaría de Desarrollo Social y Regional	1,211,145,675	24,136,845	1,235,282,520	1,235,282,520	975,925,560	0
Sría. de Desarrollo Urbano, Vivienda y Obras Públicas	6,805,585,322	-343,970,675	6,461,614,647	6,461,614,647	4,202,924,292	0
Secretaría de Desarrollo Económico	135,885,312	-31,363,288	104,522,024	104,522,024	86,851,361	0
Sría. de Desarrollo Agropecuario y Recursos Hidráulicos	280,858,686	-18,576,177	262,282,510	262,282,510	212,449,899	0
Secretaría de Ecología y Gestión Ambiental	40,000,000	17,876,352	57,876,352	57,876,352	54,367,399	0
Sistema Educativo Estatal Regular	2,329,330,689	535,878,361	2,865,209,050	2,865,209,050	2,792,816,406	0
Oficialía Mayor	822,687,822	501,117,642	1,323,805,464	1,323,805,464	1,004,314,472	0
Procuraduría General de Justicia	0	0	0	0	0	0
Contraloría General del Estado	105,063,824	3,956,926	109,020,750	109,020,750	106,837,422	0
Secretaría de Educación	14,552,855,651	2,199,183,012	16,752,038,662	16,752,038,662	16,676,473,889	0
Coordinación General de Defensoría Pública del Estado	122,831,500	56,122,105	178,953,605	178,953,605	177,354,103	0
Secretariado Ejecutivo del Consejo Estatal de Seguridad Pública	560,910,921	-223,880,249	337,030,672	337,030,672	336,307,533	0
Secretaría Técnica del Gabinete	14,166,686	-6,217,794	7,948,892	7,948,892	7,765,982	0
Coordinación General de Comunicación Social	78,939,752	-1,023,431	77,916,321	77,916,321	60,835,311	0
Secretaría de Comunicaciones y Transportes	160,655,968	126,834,960	287,490,928	287,490,928	270,548,309	0
Secretaría del Trabajo y Previsión Social	157,617,828	27,277,993	184,895,821	184,895,821	181,031,388	0
Secretaría de Turismo	70,092,658	10,586,014	80,678,672	80,678,672	59,745,465	0
Secretaría de Cultura	435,237,470	-16,723,506	418,513,964	418,513,964	410,606,796	0
Secretaría de Seguridad Pública	2,529,955,866	200,719,327	2,730,675,193	2,730,675,193	2,529,143,364	0
Consejería Jurídica	7,436,513	-1,242,473	6,194,040	6,194,040	5,911,037	0
Unidad de Sistemas de Informática del Poder Ejecutivo	7,488,224	-1,906,687	5,581,537	5,581,537	4,493,112	0
<b>Total del Gasto</b>	<b>32,343,760,094</b>	<b>3,442,042,381</b>	<b>35,785,802,475</b>	<b>35,785,802,475</b>	<b>32,395,165,848</b>	<b>0</b>


C.P. Omar Valadez Macías  
Secretario de Finanzas

C.P. Lennys Beatriz Flores Díaz

Encargada de la Dirección de Contabilidad Gubernamental




Gobierno Estatal de San Luis Potosí, S. L. P.						
Estado Analítico del Ejercicio del Presupuesto de Egresos						
Clasificación Administrativa (Poder)						
Del 01 de Enero al 31 de Diciembre de 2023						
Concepto	Egresos					
	Aprobado	Ampliaciones/ (Reducciones)	Modificado	Devengado	Pagado	Subejercicio
	1	2	3 = (1 + 2)	4	5	6 = (3 - 4)
Poder Ejecutivo	32,343,760,094	3,442,042,381	35,785,802,475	35,785,802,475	32,395,165,848	0
Poder Legislativo	310,000,000	21,443,838	331,443,838	331,443,838	317,443,838	0
Poder Judicial	1,321,503,083	-5,289,931	1,316,213,152	1,316,213,152	1,302,119,438	0
Administración Pública Paraestatal	8,508,555,605	154,466,191	8,663,021,796	8,663,021,796	8,030,885,456	0
Organismos Descentralizados de la Administración Pública	2,384,236,621	208,041,997	2,592,278,619	2,592,278,619	2,574,938,525	0
Instituciones Educativas y Culturales con Subsidio	0	0	0	0	0	0
Participación a Municipios	10,918,940,241	233,759,190	11,152,699,431	11,152,699,431	11,140,682,381	0
Instituciones de Salud y Asistencia Social con Subsidio	0	0	0	0	0	0
Fondos	712,330,664	-631,915,389	80,415,275	80,415,275	80,415,275	0
Órganos Autónomos	4,498,893,877	91,449,910	4,590,343,787	4,590,343,787	4,488,095,737	0
<b>Total del Gasto</b>	<b>60,998,220,187</b>	<b>3,513,998,186</b>	<b>64,512,218,373</b>	<b>64,512,218,373</b>	<b>60,329,746,498</b>	<b>0</b>

  
 C.P. Omar Valadez Macías  
 Secretario de Finanzas

  
 C.P. Lennys Beatriz Flores Díaz  
 Encargada de la Dirección de Contabilidad Gubernamental

Gobierno Estatal de San Luis Potosí, S. L. P.						
Estado Analítico del Ejercicio del Presupuesto de Egresos						
Clasificación Administrativa (Organismos y Fideicomisos)						
Del 01 de Enero al 31 de Diciembre de 2023						
Concepto	Aprobado	Ampliaciones/ (Reducciones)	Egresos			Subejercicio
			Modificado	Devengado	Pagado	
	1	2	3 = (1 + 2)	4	5	6 = (3 - 4)
Entidades Paraestatales y Fideicomisos No Empresariales y No Financieros	9,145,798,844	224,285,599	9,370,084,443	9,370,084,443	9,172,136,536	0
Instituciones Públicas de la Seguridad Social	0	0	0	0	0	0
Entidades Paraestatales Empresariales No Financieras con Participación Estatal Mayoritaria	0	0	0	0	0	0
Fideicomisos Empresariales No Financieros con Participación Estatal Mayoritaria	0	0	0	0	0	0
Entidades Paraestatales Empresariales Financieras Monetarias con Participación Estatal Mayoritaria	0	0	0	0	0	0
Entidades Paraestatales Empresariales Financieras No Monetarias con Participación Estatal Mayoritaria	0	0	0	0	0	0
Fideicomisos Financieros Públicos con Participación Estatal Mayoritaria	0	0	0	0	0	0
<b>Total del Gasto</b>	<b>9,145,798,844</b>	<b>224,285,599</b>	<b>9,370,084,443</b>	<b>9,370,084,443</b>	<b>9,172,136,536</b>	<b>0</b>

  
 C.P. Omar Valadez Macías  
 Secretario de Finanzas

  
 C.P. Lennys Beatriz Flores Díaz  
 Encargada de la Dirección de Contabilidad Gubernamental



GOBIERNO DEL ESTADO DE SAN LUIS POTOSÍ  
Estado Analítico del Ejercicio del Presupuesto de Egresos  
Clasificación Funcional  
Del 1 de Enero al 31 de Diciembre de 2023  
(PESOS)

Finalidad	Función	Subfunción	Egresos					
			Aprobado 1	Ampliaciones/ Reducciones 2	Modificado 3 = (1 + 2)	Devengado 4	Pagado 5	Subejercicio 6 = (3 - 4)
1. GOBIERNO	1.1. LEGISLACIÓN	1.1.1 Legislación	310,000,000.00	21,443,838.12	331,443,838.12	331,443,838.12	317,443,838.12	-
		1.1.2 Fiscalización	300,000,000.00	-0.01	299,999,999.99	299,999,999.99	278,610,989.57	-
	1.2. JUSTICIA	1.2.1 Impartición de Justicia	1,512,087,643.27	51,193,978.48	1,563,281,621.75	1,563,281,621.75	1,546,761,329.55	-
		1.2.2 Procuración de Justicia	1,327,811,473.38	-71,726,218.15	1,256,085,255.23	1,256,085,255.23	1,195,913,342.01	-
		1.2.3 Reclusión y Readaptación Social	1,486,611,864.00	-775,603,876.55	711,007,987.45	711,007,987.45	694,888,379.27	-
		1.2.4 Derechos Humanos	47,445,192.73	-	47,445,192.73	47,445,192.73	43,960,447.73	-
		1.3.1 Presidencia / Gobernatura	85,999,999.90	-31,267,938.53	54,732,061.37	54,732,061.37	53,950,257.70	-
		1.3.2 Política Interior	190,926,382.41	137,480,705.84	328,407,088.25	328,407,088.25	312,855,662.85	-
	1.3. COORDINACIÓN DE LA POLÍTICA DE GOBIERNO	1.3.3 Preservación y Cuidado del Patrimonio Público	-	-	-	-	-	-
		1.3.4 Función Pública	113,063,823.28	3,956,926.64	117,020,749.92	117,020,749.92	114,837,421.81	-
		1.3.5 Asuntos Jurídicos	7,436,513.00	-1,242,472.94	6,194,040.06	6,194,040.06	5,911,037.34	-
		1.3.6 Organización de Procesos Electorales	215,560,008.32	-4,638,992.61	210,921,015.71	210,921,015.71	208,061,684.56	-
		1.3.7 Población	13,669,013.18	1,583,345.23	15,252,358.41	15,252,358.41	15,173,211.22	-
		1.3.8 Territorio	-	-	-	-	-	-
		1.3.9 Otros	1,602,742,599.73	-208,808,524.49	1,393,934,075.24	1,393,934,075.24	1,072,858,488.33	-
		1.4.1 Relaciones Exteriores	-	-	-	-	-	-
	1.5. ASUNTOS FINANCIEROS Y HACENDARIOS	1.5.1 Asuntos Financieros	-	-	-	-	-	-
		1.5.2 Asuntos Hacendarios	1,384,643,179.29	443,034,632.33	1,827,677,811.62	1,827,677,811.62	1,792,374,653.91	-
	1.6. SEGURIDAD NACIONAL	1.6.1 Defensa	-	-	-	-	-	-
		1.6.2 Marina	-	-	-	-	-	-
		1.6.3 Inteligencia para la Preservación de la Seguridad Nacional	-	-	-	-	-	-
	1.7. ASUNTOS DE ORDEN PÚBLICO Y DE SEGURIDAD INTERIOR	1.7.1 Policía	1,638,941,727.64	746,594,325.29	2,385,536,052.93	2,385,536,052.93	2,198,650,996.18	-
		1.7.2 Protección Civil	21,060,517.04	10,656,318.31	31,716,835.35	31,716,835.35	31,578,148.85	-
		1.7.3 Otros Asuntos de Orden Público y Seguridad	-	-	-	-	-	-
		1.7.4 Sistema Nacional de Seguridad Pública	-	-	-	-	-	-
	1.8. OTROS SERVICIOS GENERALES	1.8.1 Servicios Registrales, Administrativos y Patrimoniales	32,335,371.42	53,325,704.07	85,661,075.49	85,661,075.49	83,399,747.53	-
		1.8.2 Servicios Estadísticos	-	-	-	-	-	-
1.8.3 Servicios de Comunicación y Medios		78,939,751.53	-1,023,430.61	77,916,320.92	77,916,320.92	60,835,311.12	-	
1.8.4 Acceso a la Información Pública Gubernamental		25,060,259.02	1,229,402.39	26,289,661.41	26,289,661.41	25,096,135.30	-	
1.8.5 Otros		226,141,041.72	-153,976,862.31	72,164,179.41	72,164,179.41	64,811,561.39	-	
<b>Subtotal</b>		<b>10,620,476,360.86</b>	<b>222,210,860.50</b>	<b>10,842,687,221.36</b>	<b>10,842,687,221.36</b>	<b>10,117,972,644.34</b>	<b>-</b>	

GOBIERNO DEL ESTADO DE SAN LUIS POTOSÍ  
Estado Analítico del Ejercicio del Presupuesto de Egresos  
Clasificación Funcional  
Del 1 de Enero al 31 de Diciembre de 2023  
(PESOS)

Finalidad	Función	Subfunción	Aprobado	Ampliaciones / Reducciones	Egresos			
					Modificado	Devengado	Pagado	Subejercicio
			1	2	3 = (1 + 2)	4	5	6 = (3 - 4)
		2.1.1 Ordenación de Desechos	-	2,916,730.12	2,916,730.12	2,916,730.12	-	-
		2.1.2 Administración del Agua	444,957,363.28	-362,238,366.50	82,718,996.78	82,718,996.78	56,084,999.42	-
		2.1.3 Ordenación de Aguas Residuales, Drenaje y Alcantarillado	-	-	-	-	-	-
		2.1.4 Reducción de la Contaminación	-	-	-	-	-	-
		2.1.5 Protección de la Diversidad Biológica y del Paisaje	2,247,799.89	-2,247,799.89	-	-	-	-
		2.1.6 Otros de Protección Ambiental	37,752,200.11	17,207,421.62	54,959,621.73	54,959,621.73	54,367,399.14	-
	2.1. PROTECCIÓN AMBIENTAL							
		2.2.1 Urbanización	6,840,476,349.61	-364,435,203.22	6,476,041,146.39	6,476,041,146.39	4,210,349,973.55	-
		2.2.2 Desarrollo Comunitario	19,200,828.00	-3,480,219.59	15,720,608.41	15,720,608.41	14,220,142.55	-
		2.2.3 Abastecimiento de Agua	-	398,234,788.46	398,234,788.46	398,234,788.46	389,563,748.49	-
		2.2.4 Alumbrado Público	-	-	-	-	-	-
		2.2.5 Vivienda	18,297,395.00	1,513,851.47	19,811,246.47	19,811,246.47	19,811,246.47	-
		2.2.6 Servicios Comunales	-	-	-	-	-	-
		2.2.7 Desarrollo Regional	-	-	-	-	-	-
	2.2. VIVIENDA Y SERVICIOS A LA COMUNIDAD							
		2.3.1 Prestación de Servicios de Salud a la Comunidad	-	-	-	-	-	-
		2.3.2 Prestación de Servicios de Salud a la Persona	4,732,668,909.58	-139,475,285.90	4,593,193,623.68	4,593,193,623.68	4,434,381,257.25	-
		2.3.3 Generación de Recursos para la Salud	70,000,000.00	-	70,000,000.00	70,000,000.00	-	-
		2.3.4 Rectoría del Sistema de Salud	-	29,064,800.00	29,064,800.00	29,064,800.00	23,399,525.66	-
		2.3.5 Protección Social en Salud	-	148,410,248.79	148,410,248.79	148,410,248.79	148,410,248.79	-
	2.3. SALUD							
		2.4.1 Deporte y Recreación	349,981,705.79	58,867,165.74	408,848,871.53	408,848,871.53	398,044,297.26	-
		2.4.2 Cultura	601,054,519.15	-11,235,042.60	589,819,476.55	589,819,476.55	577,593,668.48	-
		2.4.3 Radio, Televisión y Editoriales	6,445,124.00	1,348,867.98	7,793,991.98	7,793,991.98	7,793,991.98	-
		2.4.4 Protección Social en Salud	-	-	-	-	-	-
	2.4. RECREACIÓN, CULTURA Y OTRAS MANIFESTACIONES SOCIALES							
		2.5.1 Educación Básica	15,819,790,761.25	2,721,674,202.70	18,541,464,963.95	18,541,464,963.95	18,462,837,360.72	-
		2.5.2 Educación Media Superior	1,216,380,791.56	290,034,733.55	1,506,415,525.11	1,506,415,525.11	1,487,261,136.56	-
		2.5.3 Educación Superior	3,153,351,981.95	425,878,421.96	3,579,230,403.91	3,579,230,403.91	3,562,880,802.75	-
		2.5.4 Posgrado	-	-	-	-	-	-
		2.5.5 Educación para Adultos	94,096,578.44	29,144,197.84	123,240,776.28	123,240,776.28	123,240,772.18	-
		2.5.6 Otros Servicios Educativos y Actividades Inherentes	949,703,952.78	-278,365,546.37	671,338,406.41	671,338,406.41	617,411,646.30	-
	2.5. EDUCACIÓN							
		2.6.1 Enfermedad e Incapacidad	-	-	-	-	-	-
		2.6.2 Edad Avanzada	-	-	-	-	-	-
		2.6.3 Familia e Hijos	-	-	-	-	-	-
		2.6.4 Desempleo	-	-	-	-	-	-
		2.6.5 Alimentación y Nutrición	1,330,000,000.00	30,121,466.88	1,360,121,466.88	1,360,121,466.88	1,030,954,802.88	-
		2.6.6 Apoyo Social para la Vivienda	-	-	-	-	-	-
		2.6.7 Indígenas	16,740,146.03	-1,310,156.08	15,429,989.95	15,429,989.95	14,008,289.95	-
		2.6.8 Otros Grupos Vulnerables	584,168,586.38	120,642,950.29	704,811,536.67	704,811,536.67	697,174,830.45	-
		2.6.9 Otros de Seguridad Social y Asistencia Social	563,524,766.98	5,000,000.50	568,524,767.48	568,524,767.48	563,524,767.48	-
	2.6. PROTECCIÓN SOCIAL							
		2.7.1 Otros Asuntos Sociales	1,211,145,674.55	25,416,615.27	1,236,562,289.82	1,236,562,289.82	977,205,329.54	-
	2.7. Otros Asuntos Sociales							
		<b>Subtotal</b>	<b>38,061,985,434.33</b>	<b>3,142,688,843.02</b>	<b>1,204,674,277.35</b>	<b>41,204,674,277.35</b>	<b>37,870,520,237.85</b>	<b>-</b>

2. DESARROLLO SOCIAL



GOBIERNO DEL ESTADO DE SAN LUIS POTOSÍ  
Estado Analítico del Ejercicio del Presupuesto de Egresos  
Clasificación Funcional  
Del 1 de Enero al 31 de Diciembre de 2023  
(PESOS)

Finalidad	Función	Subfunción	Egresos						
			Aprobado	Ampliaciones / Reducciones	Modificado	Devengado	Pagado	Subejercicio	
			1	2	3 = (1 + 2)	4	5	6 = (3 - 4)	
3. DESARROLLO ECONÓMICO	3.1. ASUNTOS ECONÓMICOS, COMERCIALES Y LABORALES EN GENERAL	3.1.1 Asuntos Económicos y Comerciales en General	117,196,555.20	-22,509,928.81	94,686,626.39	94,686,626.39	91,998,303.13	-	
		3.1.2 Asuntos Laborales Generales	258,293,009.39	38,158,122.05	296,451,131.44	296,451,131.44	290,891,727.80	-	
		3.2. AGROPECUARIA, SILVICULTURA, PESCA Y CAZA	3.2.1 Agropecuaria	330,858,686.19	-68,576,176.63	262,282,509.56	262,282,509.56	212,449,899.41	-
			3.2.2 Silvicultura	-	-	-	-	-	-
			3.2.3 Acuicultura, Pesca y Caza	-	-	-	-	-	-
			3.2.4 Agroindustrial	-	-	-	-	-	-
	3.2.5 Hidroagrícola		-	-	-	-	-	-	
	3.2.6 Apoyo Financiero a la Banca y Seguro Agropecuario		-	-	-	-	-	-	
	3.3. MINERIA, MANUFACTURAS Y CONSTRUCCIÓN	3.3.1 Carbón y Otros Combustibles Minerales Sólidos	-	-	-	-	-	-	
		3.3.2 Petróleo y Gas Natural (Hidrocarburos)	-	-	-	-	-	-	
		3.3.3 Combustibles Nucleares	-	-	-	-	-	-	
		3.3.4 Otros Combustibles	-	-	-	-	-	-	
		3.3.5 Electricidad	-	-	-	-	-	-	
		3.3.6 Energía no Eléctrica	-	-	-	-	-	-	
	3.4. MINERIA, MANUFACTURAS Y CONSTRUCCIÓN	3.4.1 Extracción de Recursos Minerales excepto los Combustibles Minerales	12,003,067.86	-12,003,067.86	-	-	-	-	
		3.4.2 Manufacturas	16,259,095.55	51,537,450.15	67,796,545.70	67,796,545.70	60,336,107.78	-	
		3.5.1 Transporte por Carretera	271,776,830.00	-84,607,350.66	187,169,479.34	187,169,479.34	180,884,180.62	-	
	3.5. TRANSPORTE	3.5.2 Transporte por Agua y Puertos	-	-	-	-	-	-	
		3.5.3 Transporte por Ferrocarril	-	-	-	-	-	-	
		3.5.4 Transporte Aéreo	-	-	-	-	-	-	
		3.5.5 Transporte por Oleoductos y Gasoductos y Otros Sistemas de Transporte	-	-	-	-	-	-	
	3.5.6 Otros Relacionados con Transporte	120,490,292.97	155,980,664.57	276,470,957.54	276,470,957.54	266,529,156.99	-		
3.6. COMUNICACIONES	3.6.1 Comunicaciones	5,274,647.00	-5,274,647.00	-	-	-	-		
3.7. TURISMO	3.7.1 Turismo	70,092,658.40	42,173,142.09	112,265,800.49	112,265,800.49	91,332,593.26	-		
	3.7.2 Hoteles y Restaurantes	-	-	-	-	-	-		
3.8. CIENCIA, TECNOLOGIA E INNOVACION	3.8.1 Investigación Científica	-	-	-	-	-	-		
	3.8.2 Desarrollo Tecnológico	10,015,054.00	-4,267,130.45	5,747,923.55	5,747,923.55	5,585,298.39	-		
	3.8.3 Servicios Científicos y Tecnológicos	132,169,576.00	-132,169,576.00	-	-	-	-		
	3.8.4 Innovación	-	-	-	-	-	-		
3.9. OTRAS INDUSTRIAS Y OTROS ASUNTOS ECONÓMICOS	3.9.1 Comercio, Distribución, Almacenamiento y Depósito	-	-	-	-	-	-		
	3.9.2 Otras Industrias	-	-	-	-	-	-		
	3.9.3 Otros Asuntos Económicos	52,388,678.25	-41,382,527.44	11,006,150.81	11,006,150.81	2,283,648.86	-		
	<b>Subtotal</b>	<b>1,396,818,150.81</b>	<b>-82,941,025.99</b>	<b>1,313,877,124.82</b>	<b>1,313,877,124.82</b>	<b>1,202,290,916.24</b>	<b>-</b>		

GOBIERNO DEL ESTADO DE SAN LUIS POTOSÍ  
Estado Analítico del Ejercicio del Presupuesto de Egresos  
Clasificación Funcional  
Del 1 de Enero al 31 de Diciembre de 2023  
(PESOS)

Finalidad	Función	Subfunción	Egresos						
			Aprobado 1	Ampliaciones / Reducciones 2	Modificado 3 = (1 + 2)	Devengado 4	Pagado 5	Subejercicio 6 = (3 - 4)	
4. OTRAS NO CLASIFICADAS EN FUNCIONES ANTERIORES	4.1. TRANSACCIONES DE LA DEUDA PÚBLICA / COSTO FINANCIERO DE LA DEUDA	4.1.1 Deuda Pública Interna	-	-	-	-	-	-	
		4.1.2 Deuda Pública Externa	-	-	-	-	-	-	
	4.2. TRANSFERENCIAS, PARTICIPACIONES Y APORTACIONES ENTRE DIFERENTES NIVELES Y ÓRDENES DE GOBIERNO	4.2.1 Transferencias entre Diferentes Niveles y Ordenes de Gobierno	-	-	-	-	-	-	
		4.2.2 Participaciones entre Diferentes Niveles y Ordenes de Gobierno	10,918,940,241.01	232,039,508.33	11,150,979,749.34	11,150,979,749.34	11,138,962,699.19	-	
		4.2.3 Aportaciones entre Diferentes Niveles y Ordenes de Gobierno	-	-	-	-	-	-	
	4.3. SANEAMIENTO DEL SISTEMA FINANCIERO	4.3.1 Saneamiento del Sistema Financiero	-	-	-	-	-	-	
		4.3.2 Apoyos IPAB	-	-	-	-	-	-	
		4.3.3 Banca de Desarrollo	-	-	-	-	-	-	
		4.3.4 Apoyo a los programas de reestructura en unidades de inversión (UDIS)	-	-	-	-	-	-	
	4.4. ADEUDOS DE EJERCICIOS FISCALES ANTERIORES	4.4.1 Adeudos de Ejercicios Fiscales Anteriores	-	-	-	-	-	-	
		<b>Subtotal</b>	<b>10,918,940,241.01</b>	<b>232,039,508.33</b>	<b>11,150,979,749.34</b>	<b>11,150,979,749.34</b>	<b>11,138,962,699.19</b>	<b>-</b>	
	<b>Total general</b>			<b>60,998,220,187.01</b>	<b>3,513,998,185.86</b>	<b>64,512,218,372.87</b>	<b>64,512,218,372.87</b>	<b>60,329,746,497.62</b>	<b>-</b>

C.P. Omar Valadez Macías  
Secretario de Finanzas

*[Handwritten Signature]*

C.P. Lennys Beatriz Flores Díaz  
Encargada de la Dirección de Contabilidad Gubernamental



**GOBIERNO DEL ESTADO DE SAN LUIS POTOSÍ**  
Estado Analítico del Ejercicio del Presupuesto de Egresos  
Clasificación por Eje y Sector de Desarrollo  
Del 1 de Enero al 31 de Diciembre de 2023  
(PESOS)

Concepto	Egresos					
	Aprobado 1	Ampliaciones / Reducciones 2	Modificado 3 = (1 + 2)	Devengado 4	Pagado 5	Subejercicio 6 = (3 - 4)
<b>BIENESTAR PARA SAN LUIS</b>	30,653,082,399.61	3,316,204,526.99	33,969,276,148.60	33,969,276,148.60	32,944,877,236.59	-
1.1 ATENCIÓN A PUEBLOS ORIGINARIOS	16,740,146.03	-1,310,156.08	15,429,989.95	15,429,989.95	14,008,289.95	-
1.2 MENOS POBREZA MAS BIENESTAR	1,229,443,069.55	25,650,696.74	1,255,093,766.29	1,255,093,766.29	995,736,806.01	-
1.3 EDUCACIÓN, CULTURA Y DEPORTE DE CALIDAD	22,112,867,908.41	3,095,233,882.04	25,208,091,012.45	25,208,091,012.45	25,020,830,918.90	-
1.4 INCLUSIÓN SOCIAL E IGUALDAD DE GENERO	2,496,777,944.82	157,226,850.86	2,654,004,795.68	2,654,004,795.68	2,312,122,278.27	-
1.5 SALUD	4,797,253,330.80	39,403,253.43	4,836,656,584.23	4,836,656,584.23	4,602,178,943.46	-
<b>SEGURIDAD Y JUSTICIA PARA SAN LUIS</b>	<b>5,965,452,708.29</b>	<b>-54,296,069.96</b>	<b>5,947,627,752.71</b>	<b>5,947,627,752.71</b>	<b>5,667,792,195.86</b>	-
2.1. PAZ Y SEGURIDAD	3,090,866,786.75	-23,160,921.75	3,067,705,865.00	3,067,705,865.00	2,865,450,897.24	-
2.2 JUSTICIA E INSTITUCIONES SOLIDAS	2,839,899,116.65	-20,532,239.67	2,819,366,876.98	2,819,366,876.98	2,742,674,671.56	-
2.3. REINSERCIÓN SOCIAL	-	-	-	-	-	-
2.4 COMBATE A LA DELINCUENCIA Y ATENCIÓN A VÍCTIMAS	34,686,804.89	-5,848,629.51	28,838,175.38	28,838,175.38	28,088,478.21	-
2.5 PROTECCIÓN CIVIL Y ATENCIÓN A DESASTRES	-	-4,754,279.03	31,716,835.35	31,716,835.35	31,578,148.85	-
<b>ECONOMÍA SUSTENTABLE PARA SAN LUIS</b>	<b>8,819,390,198.21</b>	<b>-254,862,586.23</b>	<b>8,564,527,611.98</b>	<b>8,564,527,611.98</b>	<b>6,143,107,128.72</b>	-
3.1 DESARROLLO ECONÓMICO SUSTENTABLE	431,184,388.52	29,253,703.51	460,438,092.03	460,438,092.03	436,007,425.26	-
3.2 TURISMO SOSTENIBLE	92,516,893.90	27,000,321.09	119,517,214.99	119,517,214.99	98,584,007.76	-
3.3 INFRAESTRUCTURA Y AGENDA URBANA	7,479,872,866.32	-296,413,208.01	7,183,459,658.31	7,183,459,658.31	4,896,049,649.24	-
3.4 DESARROLLO DEL CAMPO SUSTENTABLE	330,858,686.19	-68,576,176.63	262,282,509.56	262,282,509.56	212,449,899.41	-
3.5 RECUPERACIÓN HÍDRICA CON ENFOQUE DE CUENCAS	444,957,363.28	35,996,421.96	480,953,785.24	480,953,785.24	445,648,747.91	-
3.6 DESARROLLO AMBIENTAL Y ENERGÍAS ALTERNATIVAS	40,000,000.00	17,876,351.85	57,876,351.85	57,876,351.85	54,367,399.14	-
<b>GOBIERNO RESPONSABLE PARA SAN LUIS</b>	<b>4,641,354,639.39</b>	<b>274,923,585.23</b>	<b>4,879,807,110.24</b>	<b>4,879,807,110.24</b>	<b>4,435,007,237.26</b>	-
4.1 ALIANZAS PARA LA GOBERNABILIDAD	1,202,542,712.03	42,751,396.80	1,208,822,994.45	1,208,822,994.45	1,149,737,220.43	-
4.2 ANTICORRUPCIÓN Y COMBATE A LA IMPUNIDAD	438,124,082.30	5,186,329.02	443,310,411.32	443,310,411.32	418,544,546.68	-
4.3 FINANZAS RESPONSABLES Y SANAS	2,919,661,664.80	231,821,610.34	3,151,483,275.14	3,151,483,275.14	2,796,689,126.24	-
4.4 GOBIERNO DIGITAL PARA LA CERTIDUMBRE PATRIMONIAL	33,580,987.53	-4,835,750.93	28,745,236.60	28,745,236.60	26,075,896.18	-
4.5 DERECHOS HUMANOS	47,445,192.73	-	47,445,192.73	47,445,192.73	43,960,447.73	-
<b>COORDINACIÓN ENTRE NIVELES DE GOBIERNO</b>	<b>10,918,940,241.01</b>	<b>232,039,508.33</b>	<b>11,150,979,749.34</b>	<b>11,150,979,749.34</b>	<b>11,138,962,699.19</b>	-
PARTICIPACIÓN A MUNICIPIOS	10,918,940,241.01	232,039,508.33	11,150,979,749.34	11,150,979,749.34	11,138,962,699.19	-
<b>Total general</b>	<b>60,998,220,186.51</b>	<b>3,514,008,964.36</b>	<b>64,512,218,372.87</b>	<b>64,512,218,372.87</b>	<b>60,329,746,497.62</b>	-

C.P. Omar Valadez Macías  
Secretario de Finanzas

C.P. Lennys Beatriz Flores Díaz  
Encargada de la Dirección de Contabilidad Gubernamental



Gobierno del Estado de San Luis Potosí, S. L. P. Estado Analítico del Ejercicio del Presupuesto de Egresos Clasificación por Objeto del Gasto (Capítulo y Concepto) Del 01 de Enero al 31 de Diciembre de 2023						
Concepto	Aprobado	Ampliaciones/ (Reducciones)	Ingreso			Subejercicio
			Modificado	Devengado	Pagado	
	1	2	3 = (1 + 2)	4	5	6 = (3 - 4)
<b>Deuda Pública</b>						
Amortización de la Deuda Pública	72,597,929	25,490,071	98,088,000	98,088,000	98,088,000	0
Intereses de la Deuda Pública	282,722,315	112,275,062	394,997,377	394,997,377	394,997,377	0
Comisiones de la Deuda Pública	0	0	0	0	0	0
Gastos de la Deuda Pública	4,338,983	-1,552,744	2,786,239	2,786,239	2,786,239	0
Costo por Coberturas	3,552,627	-3,550,627	2,000	2,000	2,000	0
Apoyos Financieros	0	0	0	0	0	0
Adeudos de Ejercicios Fiscales Anteriores (Adefas)	50,000,000	-50,000,000	0	0	0	0
<b>Total de Deuda</b>	<b>413,211,853</b>	<b>82,661,762</b>	<b>495,873,615</b>	<b>495,873,615</b>	<b>495,873,615</b>	<b>0</b>

C.P. Omar Valadez Macías  
Secretario de Finanzas

C.P. Lennys Beatriz Flores Díaz  
Encargada de la Dirección de Contabilidad Gubernamental



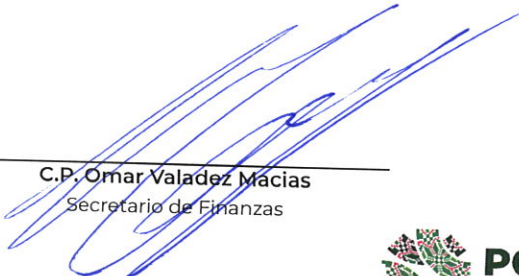
Gobierno del Estado de San Luis Potosí, S. L. P. Endeudamiento Neto Del 01 de Enero al 31 de Diciembre de 2023			
Identificación de Crédito o Instrumento	Contratación / Colocación A	Amortización B	Endeudamiento Neto C= A - B
<b>Créditos Bancarios</b>			
BANORTE 2,678 MDP	0	62,441,000	-62,441,000
BANCO NACIONAL DE OBRAS 71 MDP	0	0	0
BANCO NACIONAL DE OBRAS 85 MDP	0	0	0
BANORTE REFIN. 1,431 MDP	0	35,647,000	-35,647,000
BANCO NACIONAL DE OBRAS LCC 66.6 MDP	0		0
BANORTE LCC 19.2 MDP	0	0	0
<b>Total Créditos Bancarios</b>	<b>0</b>	<b>98,088,000</b>	<b>-98,088,000</b>
<b>Otros Instrumentos de Deuda</b>			
<b>Total Otros Instrumentos de Deuda</b>	<b>0</b>	<b>0</b>	<b>0</b>
<b>TOTAL</b>	<b>0</b>	<b>98,088,000</b>	<b>-98,088,000</b>

  
 C.P. Omar Valadez Macías  
 Secretario de Finanzas

  
 C.P. Lennys Beatriz Flores Díaz  
 Encargada de la Dirección de Contabilidad Gubernamental



Gobierno del Estado de San Luis Potosí, S. L. P. Intereses de la Deuda Del 01 de Enero al 31 de Diciembre de 2023		
Identificación de Crédito o Instrumento	Devengado	Pagado
<b>Créditos Bancarios</b>		
BANORTE 2,678 MDP	231,064,165	231,064,165
BANCO NACIONAL DE OBRAS	12,771,653	12,771,653
BANORTE REFIN. 1,431 MDP	151,161,559	151,161,559
BANORTE (INTERESES QUIROGRAFARIOS)	0	0
BANCOMER (INTERESES QUIROGRAFARIOS)	0	0
<b>Total de Intereses de Créditos Bancarios</b>	<b>394,997,377</b>	<b>394,997,377</b>
<b>Otros Instrumentos de Deuda</b>		
<b>Total de Intereses de Otros Instrumentos de Deuda</b>	<b>0</b>	<b>0</b>
<b>TOTAL</b>	<b>394,997,377</b>	<b>394,997,377</b>

  
 C.P. Omar Valadez Macías  
 Secretario de Finanzas

  
 C.P. Lennys Beatriz Flores Díaz  
 Encargada de la Dirección de Contabilidad Gubernamental



TOMO 3.  
PODER EJECUTIVO  
**3.4 Estados  
e Informes  
Programáticos**

**CUENTA PÚBLICA 2023**




**POTOSÍ**  
PARA LOS POTOSINOS  
GOBIERNO DEL ESTADO 2021-2027

GOBIERNO DEL ESTADO DE SAN LUIS POTOSÍ Clasificación del Gasto por Categoría Programática Del 1 de Enero al 31 de Diciembre de 2023 (PESOS)						
Concepto	Aprobado 1	Ampliaciones / Reducciones 2	Egresos			Subejercicio 6 = (3 - 4)
			Modificado 3 = (1 + 2)	Devengado 4	Pagado 5	
Programas	54,970,642,590.28	3,600,117,474.39	58,570,760,064.67	58,570,760,064.67	54,388,328,865.42	-
<b>Subsidios: Sector Social y Privado o Entidades Federativas y Municipios</b>	-	-	-	-	-	-
S. Sujetos a Reglas de Operación	-	-	-	-	-	-
U. Otros Subsidios	-	-	-	-	-	-
<b>Desempeño de las Funciones</b>	<b>25,466,719,206.00</b>	<b>818,177,356.30</b>	<b>26,284,896,562.30</b>	<b>26,284,896,562.30</b>	<b>22,491,797,039.78</b>	-
E. Prestación de Servicios Públicos	14,475,422,665.00	515,673,709.80	14,991,096,374.80	14,991,096,374.80	14,484,684,164.82	-
B. Provisión de Bienes Públicos	-	-	-	-	-	-
P. Planeación, seguimiento y evaluación de políticas públicas	27,942,514.00	-2,843,853.87	25,098,660.13	25,098,660.13	25,044,067.28	-
F. Promoción y fomento	-	-	-	-	-	-
G. Regulación y supervisión	-	-	-	-	-	-
S. Funciones de las Fuerzas Armadas (Únicamente Gobierno Federal)	-	-	-	-	-	-
R. Específicos	-	-	-	-	-	-
K. Proyectos de Inversión	10,963,354,027.00	305,347,500.37	11,268,701,527.37	11,268,701,527.37	7,982,068,807.68	-
<b>Administrativos y de Apoyo</b>	<b>1,855,732,645.28</b>	<b>756,958,164.10</b>	<b>2,612,690,809.38</b>	<b>2,612,690,809.38</b>	<b>2,268,619,534.96</b>	-
M. Apoyo al proceso presupuestario y para mejorar la eficiencia institucional	1,455,668,822.00	753,036,042.79	2,208,704,864.79	2,208,704,864.79	1,886,959,532.90	-
O. Apoyo a la función pública y al mejoramiento de la gestión	400,063,823.28	3,922,121.31	403,985,944.59	403,985,944.59	381,660,002.06	-
W. Operaciones ajenas	-	-	-	-	-	-
Compromisos	10,000,000.00	-10,000,000.00	-	-	-	-
L. Obligaciones de cumplimiento de resolución jurisdiccional	-	-	-	-	-	-
N. Desastres Naturales	10,000,000.00	-10,000,000.00	-	-	-	-
<b>Obligaciones</b>	<b>-</b>	<b>-</b>	<b>-</b>	<b>-</b>	<b>-</b>	<b>-</b>
J. Pensiones y jubilaciones	-	-	-	-	-	-
T. Aportaciones a la seguridad socia	-	-	-	-	-	-
Y. Aportaciones a fondos de estabilización	-	-	-	-	-	-
Z. Aportaciones a fondos de inversión y reestructura de pensiones	-	-	-	-	-	-
<b>Programas de Gasto Federalizado</b>	<b>27,638,190,739.00</b>	<b>2,034,981,953.99</b>	<b>29,673,172,692.99</b>	<b>29,673,172,692.99</b>	<b>29,627,912,290.68</b>	<b>-</b>



GOBIERNO DEL ESTADO DE SAN LUIS POTOSÍ						
Clasificación del Gasto por Categoría Programática						
Del 1 de Enero al 31 de Diciembre de 2023						
(PESOS)						
Concepto	Aprobado	Ampliaciones / Reducciones	Egresos			Subejercicio
			Modificado	Devengado	Pagado	
	1	2	3 = (1 + 2)	4	5	6 = (3 - 4)
I. Gasto Federalizado	27,638,190,739.00	2,034,981,953.99	29,673,172,692.99	29,673,172,692.99	29,627,912,290.68	-
C. PARTICIPACIONES A ENTIDADES FEDERATIVAS Y MUNICIPIOS	5,614,365,743.01	-168,781,050.03	5,445,584,692.98	5,445,584,692.98	5,445,544,016.98	-
D. COSTO FINANCIERO, DEUDA O APOYOS A DEUDORES Y AHORRADORES DE LA BANCA	413,211,853.26	82,661,761.96	495,873,615.22	495,873,615.22	495,873,615.22	-
H. ADEUDOS DE EJERCICIOS FISCALES ANTERIORES	-	-	-	-	-	-
<b>TOTAL</b>	<b>60,998,220,186.55</b>	<b>3,513,998,186.32</b>	<b>64,512,218,372.87</b>	<b>64,512,218,372.87</b>	<b>60,329,746,497.62</b>	<b>-</b>

  
 C.P. Omar Valadez Macías  
 Secretario de Finanzas

  
 C.P. Lennys Beatriz Flores Díaz  
 Encargada de la Dirección de Contabilidad Gubernamental

TOMO 3.  
PODER EJECUTIVO  
**3.5 INDICADORES DE  
POSTURA FISCAL**

**CUENTA PÚBLICA 2023**



**POTOSÍ**  
PARA LOS POTOSINOS  
GOBIERNO DEL ESTADO 2021-2027

Gobierno del Estado de San Luis Potosí			
Indicadores de Postura Fiscal			
Del 01 de Enero al 31 de Diciembre de 2023			
(Cifras en Pesos)			
Concepto	Estimado	Devengado	Pagado <sup>3</sup>
I. Ingresos Presupuestarios (I=1+2)	60,925,622,258	63,790,417,308	63,790,417,308
1. Ingresos del Gobierno de la Entidad Federativa <sup>1</sup>	60,925,622,258	62,880,383,917	62,880,383,917
2. Ingresos del Sector Paraestatal <sup>1</sup>	-	910,033,391	910,033,391
II. Egresos Presupuestarios (II=3+4)	60,925,622,258	64,414,130,373	60,231,658,498
3. Egresos del Gobierno de la Entidad Federativa <sup>2</sup>	60,925,622,258	63,504,096,982	59,321,625,107
4. Egresos del Sector Paraestatal <sup>2</sup>	-	910,033,391	910,033,391
III. Balance Presupuestario (Superávit o Déficit) (III = I - II)	-	-623,713,065	3,558,758,810
Concepto	Estimado	Devengado	Pagado <sup>3</sup>
III. Balance presupuestario (Superávit o Déficit)	-	-623,713,065	3,558,758,810
IV. Intereses, Comisiones y Gastos de la Deuda	290,613,925	397,785,616	397,785,616
V. Balance Primario ( Superávit o Déficit) (V= III - IV)	-290,613,925	-1,021,498,681	3,160,973,194
Concepto	Estimado	Devengado	Pagado <sup>3</sup>
A. Financiamiento	-	-	-
B. Amortización de la deuda	72,597,929	98,088,000	98,088,000
C. Endeudamiento ó desendeudamiento (C = A - B)	-72,597,929	-98,088,000	-98,088,000


<sup>1</sup> Los Ingresos que se presentan son los ingresos presupuestario totales sin incluir los ingresos por financiamientos. Los Ingresos del Gobierno de la Entidad Federativa corresponden a los del Poder Ejecutivo, Legislativo Judicial y Autónomos

<sup>2</sup> Los egresos que se presentan son los egresos presupuestarios totales sin incluir los egresos por amortización. Los egresos del Gobierno de la Entidad Federativa corresponden a los del Poder Ejecutivo, Legislativo, Judicial y Órganos Autónomos

<sup>3</sup> Para Ingresos se reportan los ingresos recaudados; para egresos se reportan los egresos pagados

# TOMO 3. PODER EJECUTIVO 3.6 ANEXOS

**CUENTA PÚBLICA 2023**



**POTOSÍ**  
PARA LOS POTOSINOS  
GOBIERNO DEL ESTADO 2021 • 2027

GOBIERNO DEL ESTADO DE SAN LUIS POTOSÍ  
Relación de Cuentas Bancarias productivas específicas  
Poder Ejecutivo  
Del 1 de Enero al 31 de Diciembre de 2023

FONDO, PROGRAMA O CONVENIO	DATOS DE LA CUENTA BANCARIA	
	INSTITUCION BANCARIA	NUMERO DE CUENTA
SGG 2023 AVGM SLPAC04SGG50	BANORTE	1218916886
SGG 2023 AVGM SLPAC01SGG037	BANORTE	1218916877
SECESP AVGM SLP AC02 SECESP0612023	BANORTE	1218096612
SEGE 2023 PROGRAMA PARA EL DESARROLLO PROFESIONAL	BANORTE	1215793219
UNIVERSIDAD INTERCULTURAL 2023	BANORTE	1215789481
SEGE 2023 INGRESOS PROPIOS	BANORTE	1212903129
SEGE 2023 TELEBACHILLERATO COMUNITARIO	BANORTE	1212857110
FAFEF 2023	BANORTE	1210546791
SEGURIDAD FASP FEDERAL 2023	BANORTE	1210546782
FAETA INEA 2023	BANORTE	1210546773
FAETA CONALEP 2023	BANORTE	1210546764
SEGE 2023 FAM IES	BANORTE	1210546755
SEGE 2023 FAM IEMS	BANORTE	1210543727
SEGE 2023 FAM IEB	BANORTE	1210543718
FAM AS DIF 2023	BANORTE	1210543709
FORTAMUN 2023	BANORTE	1210543697
FISMDF 2023	BANORTE	1210543679
FISE 2023 SEDESORE	BANORTE	1210543660
SALUD 2023 FASSA	BANORTE	1210543651
SEGE 2023 FONE FONDO DE COMPENSACION	BANORTE	1210543633
SEGE 2023 FONE GASTOS DE OPERACION	BANORTE	1210543615
SEGE 2023 FONE OTROS DE GASTO CORRIENTE	BANORTE	1210543606
UASLP SUBSIDIO FEDERAL ORDINARIO 2023	BANORTE	1210144599
SALUD 2023 AFASPE	BANORTE	1209852348
COBACH 2023	BANORTE	1209117654
CECYTE 2023	BBVA	119680403
SEGE PRO INGLES 2023	BBVA	119814280
SEGE EDUC ESPEC 2023	BBVA	119814396
SEGE EXPAN EDUC 2023	BBVA	119814442
UNI TECNOLOGICA	BBVA	119847634
UNI POLITECNICA 2023	BBVA	119847731
SEP-INEA 2023	BBVA	119848797
2023 PROD HIDROCARBU	BBVA	119854908
SGGPRIP FEDERAL 2023	BBVA	119936122
DIF AT MIGRANTE 2023	BBVA	119971599
FISCALIA AVGM 2023	BBVA	120002119
FAFEF 2023	BBVA	120011118
DIF FAM - AS 2023	BBVA	120011150

GOBIERNO DEL ESTADO DE SAN LUIS POTOSÍ  
Relación de Cuentas Bancarias productivas específicas  
Poder Ejecutivo  
Del 1 de Enero al 31 de Diciembre de 2023

FONDO, PROGRAMA O CONVENIO	DATOS DE LA CUENTA BANCARIA	
	INSTITUCION BANCARIA	NUMERO DE CUENTA
SGG AVGM-AC01 2023	BBVA	120011177
COBACH 2023	BBVA	120011452
FAETA CONALEP 2023	BBVA	120011460
FAETA INEA	BBVA	120011495
FISE 2023 SEDESORE	BBVA	120011517
SGG AVGM-AC04 2023	BBVA	120011665
SALUD AT MEDICA 2023	BBVA	120020931
FISMDF 2023	BBVA	120022330
FORTAMUN 2023	BBVA	120022349
SALUD AFASPE 2023	BBVA	120022462
SALUD FASSA 2023	BBVA	120022489
FAM - IEB 2023	BBVA	120022500
FAM - IEMS 2023	BBVA	120022551
FAM - IES 2023	BBVA	120022616
FONE FONDO COMP 2023	BBVA	120022624
FONE GTO PERAC 2023	BBVA	120022640
FONE GTO CORRTE 2023	BBVA	120022675
SEGE EDUC BASIC 2023	BBVA	120022683
SEGE TELEBACHIL 2023	BBVA	120022713
FASP 2023	BBVA	120022756
UASLP SUB FEDER 2023	BBVA	120022810
UICSLP ANEXO EF 2023	BBVA	120022829
SEGE EXC EDUCAT 2023	BBVA	120033952
IMES EMSV 2023	BBVA	120066249
IMES PROABIM 2023	BBVA	120068152
SALUD PROG E025 2023	BBVA	120113484
SALUD ALIQUIDA EST23	BBVA	120122599
UASLP SUB FED EXT 23	BBVA	120133566
UASLP SUB PROF DTE23	BBVA	120137464
UICSLP PRODEP 2023	BBVA	120157864
CONAGUA PROAGUA 2023	BBVA	120157902
IMES FORTALECIM 2023	BBVA	120165239
SSPC ACADEMIA S 2023	BBVA	120189669
ARMONIZACION CONT 2023	BBVA	120216216
GESLP ICAT PROG PRE SP U0062023	SANTANDER	65509586330
FGE AVGM SLP ACI FGE 11.3 2022	BBVA	0118902240
ARMONIZACION CONTABLE 2023	BBVA	0120216216

**GOBIERNO DEL ESTADO DE SAN LUIS POTOSÍ**  
Relación de Cuentas Bancarias productivas específicas  
Poder Ejecutivo  
Del 1 de Enero al 31 de Diciembre de 2023

FONDO, PROGRAMA O CONVENIO	DATOS DE LA CUENTA BANCARIA	
	INSTITUCION BANCARIA	NUMERO DE CUENTA
FIDEICOMISO FONDO DE ESTABILIZACION DE LOS INGRESOS DE LAS ENTIDADES FEDERATIVAS (FEIEF) 2023	BBVA	0120238910
SUBSIDIO FEDERAL PARA EL PROGRAMA DE EXPANSION DE LA EDUCACION MEDIA SUPERIOR Y SUPERIOR (U079) 2023	BBVA	0120303801
PROFEST 2023	BBVA	0120305758
FONDO PARA EL FORTALECIMIENTO DE LAS INSTITUCIONES DE SEGURIDAD PUBLICA (FOFISP) CUENTA FEDERAL 2023	BBVA	0120311642
ARTICULOS 288 Y 288-G DE LA LEY FEDERAL DE DERECHOS (LFD) 2023	BBVA	0120311774
PROGRAMA PRESUPUESTARIO U080 "APOYOS A CENTROS Y ORGANIZACIONES DE EDUCACION 2023"	BBVA	0120466115
RAMO 11 Pp S247 PRODEP TIPO SUPERIOR UR 514 2023	BBVA	0120519316
PROGRAMA PRESUPUESTARIO S247 PARA EL DESARROLLO PROFESIONAL DOCENTE SUPERIOR 2023	BBVA	0120518514
EQUIPAMIENTO DE 7 UNIDADES BASICAS DE REHABILITACIÓN DEL ESTADO DE SAN LUIS POTOSÍ 2023	BBVA	0120556149
SALUD / COFREPI 2023	BBVA	0120670235
SALUD / CONVENIO SANAS-SLP 2023	BBVA	0120676772
SEGE / PROGRAMA PRESUPUESTARIO U080 "APOYOS A CENTROS Y ORGANIZACIONES DE EDUCACION(2) 2023"	BBVA	0120763020
UASLP / SUBSIDIO FEDERAL EXTRAORDINARIO NO REGULARIZABLE (2) 2023	BBVA	0120771635
CULTURA / PROGRAMA DE APOYO A LAS CULTURAS MUNICIPALES Y COMUNITARIAS 2023	BBVA	0120715689
CULTURA / PROGRAMA DE APOYO A LA INFRAESTRUCTURA CULTURAL DEL ESTADO (PAICE) 2023	BBVA	0120810002
SALUD / PROGRAMA PRESUPUESTARIO E001 ATENCION A LA SALUD DE PERSONAS SIN SEGURIDAD SOCIAL 2023	BBVA	0120913464
SEDARH / RESTAURACION DEL BOSQUE URBANO CENTRO ESTATAL DE CULTURA Y RECREACION TANGAMANGA 1 (CECURT) 2023	BBVA	0121405438
FINANZAS / PROGRAMA ATENCION DE PLANTELES PUBLICOS DE EDUCACION MEDIA SUPERIOR CON ESTUDIANTES CON DISCAPACIDAD (PAPPEMS) 2023	BBVA	0121510703
SEGE / PROGRAMA PRESUPUESTARIO U080 "APOYO A CENTROS Y ORGANIZACIONES DE EDUCACION (3) 2023"	BBVA	0121605550
SALUD / CONVENIO DE COORDINACION EN MATERIA DE TRANSFERENCIA DE RECURSOS PRESUPUESTALES FEDERALES CON EL CARÁCTER DE SUBSIDIOS PARA APOYAR LA ADQUISICION DE EQUIPAMIENTO PARA LA CONCLUSION DE LA 4TA. ETAPA DE AMPLIACION DEL HOSPITAL GENERAL DE RIOVERDE CON CARGO A LOS RECURSOS DEL PROGRAMA PRESUPUESTARIO E001 ATENCION A LA SALUD DE PERSONAS SIN SEGURIDAD SOCIAL PARA EL EJERCICIO FISCAL 2023	BBVA	0121652117
UASLP / SUBSIDIO FEDERAL ORDINARIO 2021	BBVA	0121669753
ICAT / PROGRAMA PRESUPUESTARIO U006 2024	BBVA	0121833782

**GOBIERNO DEL ESTADO DE SAN LUIS POTOSÍ**  
 Relación de Cuentas Bancarias productivas específicas  
 Poder Ejecutivo  
 Del 1 de Enero al 31 de Diciembre de 2023

FONDO, PROGRAMA O CONVENIO	DATOS DE LA CUENTA BANCARIA	
	INSTITUCION BANCARIA	NUMERO DE CUENTA
COBACH / COLEGIO DE BACHILLERES DEL ESTADO DE SAN LUIS POTOSÍ 2024	BBVA	0121833774
FONDO DE APORTACIONES PARA LA NOMINA EDUCATIVA Y GASTO OPERATIVO (FONE / 2024) OTROS DE GASTO CORRIENTE	BBVA	0121731033
FONDO DE APORTACIONES PARA LA NOMINA EDUCATIVA Y GASTO OPERATIVO (FONE / 2024) GASTO DE OPERACIÓN	BBVA	0121731165
FONDO DE APORTACIONES PARA LA NOMINA EDUCATIVA Y GASTO OPERATIVO (FONE / 2024) FONDO DE COMPENSACION	BBVA	0121731246
FONDO DE APORTACIONES PARA LOS SERVICIOS DE SALUD (FASSA / 2024)	BBVA	0121731300
FONDO DE APORTACIONES PARA LA INFRAESTRUCTURA SOCIAL ENTIDADES (FISE / 2024)	BBVA	0121731459
FONDO DE APORTACIONES PARA LA INFRAESTRUCTURA SOCIAL MUNICIPAL Y DE LAS DEMARCACIONES TERRITORIALES DEL DISTRITO FEDERAL (FAISMUN / 2024)	BBVA	0121731521
FONDO DE APORTACIONES PARA EL FORTALECIMIENTO DE LOS MUNICIPIOS Y DE LAS DEMARCACIONES TERRITORIALES DEL DISTRITO FEDERAL (FORTAMUN / 2024)	BBVA	0121731580
FONDO DE APORTACIONES MULTIPLES ASISTENCIA SOCIAL (FAM-AS / 2024)	BBVA	0121731629
FONDO DE APORTACIONES MULTIPLES INFRAESTRUCTURA EDUCATIVA BASICA (FAM-IEB / 2024)	BBVA	0121731645
FONDO DE APORTACIONES MULTIPLES INFRAESTRUCTURA EDUCATIVA MEDIA SUPERIOR (FAM-IEMS / 2024)	BBVA	0121731653
FONDO DE APORTACIONES MULTIPLES INFRAESTRUCTURA EDUCATIVA SUPERIOR (FAM-IES / 2024)	BBVA	0121731696
FONDO DE APORTACIONES PARA LA EDUCACION TECNOLOGICA Y DE ADULTOS EDUCACION TECNOLOGICA (FAETA-CONALEP / 2024)	BBVA	0121731734
FONDO DE APORTACIONES PARA LA EDUCACION TECNOLOGICA Y DE ADULTOS EDUCACION DE ADULTOS (FAETA-INEA / 2024)	BBVA	0121731750
FONDO DE APORTACIONES PARA LA SEGURIDAD PUBLICA DE LOS ESTADOS Y DEL DISTRITO FEDERAL (FASP / 2024)	BBVA	0121731777
FONDO DE APORTACIONES PARA EL FORTALECIMIENTO DE LAS ENTIDADES FEDERATIVAS (FAFEF / 2024)	BBVA	0121731793
CECYTE / COLEGIO DE ESTUDIOS CIENTIFICOS Y TECNOLOGICOS 2024	BBVA	0121833723
SEGE / TELEBACHILLERATO COMUNITARIO 2024	BBVA	0121833871
SALUD / CONVENIO - SANAS SLP 2024	BBVA	0122145146
SEER / PROGRAMA PRESUPUESTARIO U080 "APOYOS A CENTROS Y ORGANIZACIONES DE EDUCACION (1) 2023	BBVA	0122213648



GOBIERNO DEL ESTADO DE SAN LUIS POTOSÍ  
Relación de Bienes Muebles que componen el Patrimonio  
Poder Ejecutivo  
Del 01 de Enero Al 31 de Diciembre de 2023

CODIGO	DESCRIPCION DEL BIEN MUEBLE	IMPORTE
1240000000	BIENES MUEBLES	4,827,687,800.32
1241000000	MOBILIARIO Y EQUIPO DE ADMINSITRACION	2,937,322,472.19
12411010000	EQUIPO DE COMPUTO	365,305,776.83
12411010001	DESPACHO DEL EJECUTIVO	1,470,665.29
12411010002	SECRETARIA GENERAL DE GOBIERNO	24,581,965.18
12411010003	SECRETARIA TECNICA DE GABINETE	445,817.94
12411010004	SECRETARIA DE FINANZAS	45,923,704.37
12411010005	OFICIALIA MAYOR	5,996,484.12
12411010006	CONTRALORIA GENERAL DEL ESTADO	5,962,617.53
12411010007	PROCURADURIA GENERAL DE JUSTICIA	109,102,060.44
12411010008	TRIBUNAL DE LO CONTENCIOSO ADMINISTRATIVO	186,554.78
12411010009	SECRETARIA DE ECOLOGIA Y GESTION AMBIENTAL	1,114,868.56
12411010010	SECRETARIA DE DESARROLLO AGROPECUARIO Y REC HIDRAULICOS	1,886,780.00
12411010011	SECRETARIA DEL TRABAJO Y PREVISION SOCIAL	4,093,685.17
12411010012	SECRETARIA DE DESARROLLO SOCIAL Y REGIONAL	3,608,954.84
12411010013	SECRETARIA DE COMUNICACIONES Y TRANSPORTES	14,192,956.88
12411010014	COORDINACION ESTATAL PARA LA ATENCION DE PUEBLOS INDIGENAS	162,243.49
12411010015	SSITEMA EDUCATIVO ESTATAL REGULAR	3,382,366.42
12411010016	SEDUVOP	2,891,589.69
12411010017	SECRETARIA DE TURISMO	13,765,551.25
12411010018	SECRETARIA DE SEGURIDAD PUBLICA	107,466,285.05
12411010019	SECRETARIA DE SALUD	24,462.80
12411010020	SECRETARIA DE RELACIONES EXTERIORES	44,729.01
12411010021	SECRETARIA DE EDUCACION	2,165,254.65
12411010022	SECRETARIA DE DESARROLLO ECONOMICO	1,955,089.17
12411010023	SECRETARIA DE CULTURA	4,130,539.08
12411010024	REPRESENTACION DEL GOBIERNO DE SLP	15,850.52
12411010025	PROMOTORA DEL ESTADO	330,976.12
12411010026	JUNTA ESTATAL DE CAMINOS	62,445.00
12411010027	INSTITUTO DE LAS MUJERES DEL ESTADO DE SLP	669,456.03
12411010028	INSTITUTO DE VIVIENDA	345,433.55
12411010029	SISTEMA FINANCIAMIENTO PARA EL DESARROLLO DEL ESTADO	175,530.24
12411010030	COMISION ESTATAL DE DERECHOS HUMANOS	15,082.12
12411010031	CENTRO DE ATENCION A VICTIMAS DE DELITO	687,586.56
12411010032	CECURT I	2,840.00
12411010033	ARCHIVO HISTORICO DE GOBIERNO DEL ESTADO	95,022.90
12411010034	SECRETARIA DE DESARROLO URBANO VICIENDA Y ECOLOGIA	1,879,105.75
12411010035	COORDINACION GENERAL DE COMUNICACION SOCIAL	1,260,427.83

GOBIERNO DEL ESTADO DE SAN LUIS POTOSÍ  
Relación de Bienes Muebles que componen el Patrimonio  
Poder Ejecutivo  
Del 01 de Enero Al 31 de Diciembre de 2023

CODIGO	DESCRIPCION DEL BIEN MUEBLE	IMPORTE
12411010036	UNIDAD DE SISTEMAS DE INFORMATICA	767,766.35
12411010037	DESPACHO DE CONSEJERIA JURIDICA	379,545.05
12411010038	PENSIONES DEL ESTADO	45,226.73
12411010039	DEFENSORIA PUBLICA DEL ESTADO	4,018,256.37
12411020000	MUEBLES Y EQUIPO DE OFICINA	933,292,987.56
12411020001	TRIBUNAL CONTENCIOSO ELECTORAL	626,649.07
12411020002	SUPREMO TRIBUNAL DE JUSTICIA	1,995,416.77
12411020003	SECRETARIA DE COMUNICACIONES Y TRANSPORTES	44,367,729.20
12411020004	SECRETARIA DE DESARROLLO SOCIAL Y REGIONAL	1,741,516.16
12411020005	SISTEMA EDUCATIVO ESTATAL REGULAR	1,804,870.41
12411020006	SECRETARIA TECNICA DE GABINETE	618,154.75
12411020007	SECRETARIA PARTICULAR	10,015,525.80
12411020008	SECRETARIA GENERAL DE GOBIERNO	29,800,143.50
12411020009	SECRETARIA DEL TRABAJO Y PREVISION SOCIAL	2,792,522.02
12411020010	SECRETARIA DE TURISMO	1,267,666.51
12411020011	SECRETARIA DE SEGURIDAD PUBLICA	384,455,465.15
12411020012	SECRETARIA DE SALUD	19,817.12
12411020013	SECRETARIA DE RELACIONES EXTERIORES	46,683.96
12411020014	SECRETARIA DE FINANZAS	14,254,744.00
12411020015	SECRETARIA DE EDUCACION	1,651,916.18
12411020016	SECRETARIA DE ECOLOGIA Y GESTION AMBIENTAL	6,836,441.72
12411020017	SEDUVOP	3,930,080.32
12411020018	SECRETARIA DE DESARROLLO AGROPECUARIO Y REC HIDRAULICOS	26,195,613.34
12411020019	SECRETARIA DE CULTURA	15,138,582.45
12411020020	REPRESENTACION DEL GOBIERNO DE SLP	451,662.75
12411020021	PROMOTORA DEL ESTADO	7,291.74
12411020022	PROCURADURIA DE LA DEFENSA DEL TRABAJO	116,646.87
12411020023	PROCURADURIA GENERAL DE JUSTICIA	275,716,243.09
12411020024	POLICIA JUDICIAL DEL ESTADO	785,308.14
12411020025	OFICIALIA MAYOR	36,034,734.07
12411020026	JUNTA ESTATAL DE CAMINOS	363,433.65
12411020027	INSTITUTO POTOSINO DEL DEPORTE	58,498.97
12411020028	INSTITUTO POTOSINO DE LA JUVENTUD	2,990.00
12411020029	INSTITUTO DE VIVIENDA	343,004.54
12411020030	INSTITUTO DE LAS MUJERES DEL ESTADO DE SLP	410,600.69
12411020031	H.CONGRESO DEL ESTADO	250,538.65
12411020032	DIVERSOS	50,398,164.99

**GOBIERNO DEL ESTADO DE SAN LUIS POTOSÍ**  
 Relación de Bienes Muebles que componen el Patrimonio  
 Poder Ejecutivo  
 Del 01 de Enero Al 31 de Diciembre de 2023

CODIGO	DESCRIPCION DEL BIEN MUEBLE	IMPORTE
12411020033	DESPACHO DEL EJECUTIVO	2,672,410.21
12411020034	DIF ESTATAL	217,044.70
12411020035	COORDINACION ESTATAL PARA EL FORT INSTIT DE LOS MPIO	26,038.21
12411020036	SISTEMA DESARROLLO PARA EL FINANCIAMIENTO DEL ESTADO	230,143.84
12411020037	COORDINACION ESTATAL PARA LA ATENCION DE LOS PUEBLOS INDIGENAS	58,675.08
12411020038	CONTRALORIA GENERAL DEL ESTADO	2,809,476.51
12411020039	CONSEJO ESTATAL DE POBLACION	73,251.35
12411020040	COMISION ESTATAL DEL AGUA	16,950.00
12411020041	CEGAIP	31,190.08
12411020042	COMISION ESTATAL DE DERECHOS HUMANOS	6,091.45
12411020043	CENTRO DE ATENCION A VICTIMAS DEL DELITO	902,767.97
12411020044	SECURT I Y II	117,051.00
12411020045	ARCHIVO HISTORICO DEL ESTADO	455,155.99
12411020046	SECRETARIA DE DESARROLLO URBANO,VIVIENDA Y OBRAS	1,469,624.32
12411020047	SECRETARIA DE DESARROLLO ECONOMICO	2,753,132.76
12411020048	DEFENSORIA PUBLICA DEL ESTADO	5,503,193.88
12411020049	COORDINACION GENERAL DE COMUNICACION SOCIAL	3,013,861.33
12411020050	CONSEJERIA PUBLICA	344,080.99
12411020051	INIDAD DE SISTEMAS E INFORMATICA	48,488.00
12411020052	DIRECCION DE PENSIONES DEL ESTADO	45,703.31
12411030000	DIVERSOS	76,807,612.08
12411030001	SEDUVOP	3,869,170.34
12411030002	SISTEMA EDUCATIVO ESTATAL REGULAR	281,715.05
12411030003	SECRETARIA TECNICA DE GABINETE	2,760.00
12411030004	SECRETARIA PARTICULAR	256,879.68
12411030005	SECRETARIA GENERAL DE GOBIERNO	32,464,404.40
12411030006	SECRETARIA DEL TRABAJO Y PREVISION SOCIAL	353,287.32
12411030007	SECRETARIA DE TURISMO	425,057.80
12411030008	SECRETARIA DE SEGURIDAD PUBLICA	6,761,589.75
12411030009	SECRETARIA DE FINANZAS	417,339.92
12411030010	SECRETARIA DE EDUCACION	3,082.95
12411030011	SECRETARIA DE ECOLOGIA Y GESTION AMBIENTAL	3,930,372.94
12411030012	SECRETARIA DE DESARROLLO SOCIAL Y REGIONAL	173,510.65
12411030013	SECRETARIA DE DESARROLLO ECONOMICO	263,446.60
12411030014	SECRETARIA DE DESARROLLO AGROPECUARIO Y REC HIDRAULICOS	6,070,194.32
12411030015	SECRETARIA DE CULTURA	17,481,045.05
12411030016	SECRETARIA DE COMUNICACIONES Y TRANSPORTES	2,243,510.68
12411030017	REPRESENTACION DEL GOBIERNO DE SLP	4,640.00

**GOBIERNO DEL ESTADO DE SAN LUIS POTOSÍ**  
 Relación de Bienes Muebles que componen el Patrimonio  
 Poder Ejecutivo  
 Del 01 de Enero Al 31 de Diciembre de 2023

CODIGO	DESCRIPCION DEL BIEN MUEBLE	IMPORTE
12411030018	PROMOTORA DEL ESTADO	2,639.00
12411030019	PROCURADURIA GENERAL DEL ESTADO	365,076.00
12411030020	OFICIALIA MAYOR	176,752.10
12411030021	JUNTA ESTATAL DE CAMINOS	12,342.30
12411030022	INSTITUTO POTOSINO DEL DEPORTE	653,061.34
12411030023	INSTITUTO DE LAS MUJERES DEL ESTADO DE SLP	10,489.00
12411030024	INSTITUTO DE VIVIENDA DEL ESTADO	130,937.85
12411030025	COORDINACION ESTATAL PARA LA ATENCION DE LOS PUEBLOS INDIGENAS	1,206.00
12411030026	CONTRALORIA GENERAL DEL ESTADO	54,916.13
12411030027	COMISION ESTATAL DEL AGUA	1,033.50
12411030028	COMISION ESTATAL DE DERECHOS HUMANOS	1,952.99
12411030029	SECRETARIA DE SALUD	5,730.40
12411030030	CENTRO DE ATENCION A VICTIMAS DEL DELITO	157,930.52
12411030031	CECURT I Y II	29,545.79
12411030032	ARCHIVO HISTORICO DE GOBIERNO DEL ESTADO	41,605.84
12411030033	ACADEMIA DE POLICIA	160,385.87
12411040000	ACTIVO FIJO SEGE	989,129,289.23
12411040001	MOBILIARIO	648,577,830.23
12411040002	EQUIPO DE ADMINISTRACION	42,069,533.71
12411040003	EQUIPO EDUCACIONAL Y RECREATIVO	10,213,058.69
12411040004	BIENES ARTISTICOS Y CULTURALES	4,628,926.49
12411040005	MAQUINARIA Y EQUIPO AGROPECUARIO	961,973.73
12411040006	MAQUINARIA Y EQUIPO INDUSTRIAL	3,059,026.65
12411040007	MAQUINARIA Y EQUIPO DE CONSTRUCCION	113,040.10
12411040008	EQUIPO Y APARATO DE COMUNICACIONES Y TELECOMUNICACIONES	54,595,974.68
12411040009	MAQUINARIA Y EQUIPO ELECTRICO Y ELECTRONICO	5,911,133.90
12411040010	BIENES INFORMATICOS	183,712,983.39
12411040011	VEHICULO Y EQUIPO TERRESTRES	32,825,952.23
12411040012	EQUIPO MEDICO	165,643.19
12411040013	MAQUINAS Y HERRAMIENTAS	2,065,070.45
12411040014	REFACCIONES Y ACCESORIOS	229,141.79
12411050000	INVERSIONES EN EMP.PARAESTATALES	369,324,626.36
12411050001	INV EN EMPR PARAESTATALES STA RITA	369,324,626.36
12411510000	MOBILIARIO Y EQUIPO DE ADMINISTRACIÓN	193,598,875.13
12411515111	MUEBLES DE OFICINA Y ESTANTERÍA	32,751,341.39
12411515121	MUEBLES EXCEPTO DE OFICINA Y ESTANTERÍA	852,237.86
12411515131	BIENES ARTISTICOS CULTURALES Y CIENTIFICOS	9,040,815.69
12411515151	EQUIPO DE CÓMPUTO Y DE TECNOLOGÍAS DE LA INFORMACION	103,776,740.10

**GOBIERNO DEL ESTADO DE SAN LUIS POTOSÍ**  
 Relación de Bienes Muebles que componen el Patrimonio  
 Poder Ejecutivo  
 Del 01 de Enero Al 31 de Diciembre de 2023

CODIGO	DESCRIPCION DEL BIEN MUEBLE	IMPORTE
12411515191	OTROS MOBILIARIOS Y EQUIPOS DE ADMINISTRACION	47,177,740.09
12411520000	MOBILIARIO Y EQUIPO DE ADMINISTRACIÓN	4,574,900.17
12411525231	CAMARAS FOTOGRAFICAS Y DE VIDEO	4,574,900.17
12411560000	MOBILIARIO Y EQUIPO DE ADMINISTRACIÓN	5,288,404.83
12411565651	EQUIPO DE COMUNICACIÓN Y TELECOMUNICACIONES	5,288,404.83
12420000000	MOBILIARIO Y EQUIPO EDUCACIONAL Y RECREATIVO	2,828,516.01
12421000000	MOBILIARIO Y EQUIPO EDUCACIONAL Y RECREATIVO	2,828,516.01
12421010000	ACTIVO FIJO SEGE	199,999.98
12421010009	MAQUINARIA Y EQUIPO ELECTRICO Y ELECTRONICO	199,999.98
12421520000	MOBILIARIO Y EQUIPO EDUCACIONAL Y RECREATIVO	2,628,516.03
12421525211	EQUIPOS Y APARATOS AUDIOVISUALES	2,294,480.24
12421525291	OTROS MOBILIARIO Y EQUIPO EDUCACIONAL Y RECREATIVO	334,035.79
12430000000	EQUIPO E INSTRUMENTAL MEDICO Y DE LABORATORIO	5,227,632.47
12431000000	EQUIPO E INSTRUMENTAL MEDICO Y DE LABORATORIO	5,227,632.47
12431530000	EQUIPÓ E INSTRUMENTAL MEDICO Y DE LABORATORIO	5,227,632.47
12431535311	EQUIPO MÉDICO Y DE LABORATORIO	5,170,212.47
12431535321	INSTRUMENTAL MÉDICO Y DE LABORATORIO	57,420.00
12440000000	VEHICULOS Y EQUIPO DE TRANSPORTE	1,470,940,623.57
12441000000	VEHICULOS Y EQUIPO DE TRANSPORTE	1,470,940,623.57
12441010000	VEHICULOS Y EQUIPO DE TRANSPORTE	1,172,360,347.33
12441010001	SECRETARIA FOMENTO INDUSTRIAL Y SERVICIOS	240,765.00
12441010002	SECRETARIA DE ECOLOGIA Y GESTION AMBIENTAL	9,804,161.01
12441010003	SECRETARIA DE DESARROLLO AGROPECUARIO Y REC HIDRAULICOS	76,671,918.88
12441010004	SISTEMA EDUCATIVO ESTATAL REGULAR	1,130,249.00
12441010005	SECRETARIA PARTICULAR	7,184,748.65
12441010006	SECRETARIA GENERAL DE GOBIERNO	109,462,517.73
12441010007	SECRETARIA DEL TRABAJO Y PREVISION SOCIAL	6,016,048.13
12441010008	SECRETARIA DE TURISMO	1,492,696.01
12441010009	SECRETARIA DE SEGURIDAD PUBLICA	333,944,874.46
12441010010	SECRETARIA DE FINANZAS	9,830,650.51
12441010011	SECRETARIA DE EDUCACION	3,314,294.55
12441010012	SEDUVOP	11,927,523.70
12441010013	SECRETARIA DE DESARROLLO SOCIAL Y REGIONAL	5,216,588.18
12441010014	SECRETARIA DE DESARROLLO ECONOMICO	7,503,105.57
12441010015	SECRETARIA DE CULTURA	2,849,792.94
12441010016	SECRETARIA DE COMUNICACIONES Y TRANSPORTES	58,133,240.02
12441010017	REPRESENTACION DEL GOBIERNO DE SLP	547,926.00
12441010018	PROCURADURIA GENERAL DE JUSTICIA	301,832,038.22

GOBIERNO DEL ESTADO DE SAN LUIS POTOSÍ  
Relación de Bienes Muebles que componen el Patrimonio  
Poder Ejecutivo  
Del 01 de Enero Al 31 de Diciembre de 2023

CODIGO	DESCRIPCION DEL BIEN MUEBLE	IMPORTE
12441010019	OFICIALIA MAYOR	212,094,573.69
12441010020	INSTITUTO POTOSINO DEL DEPORTE	241,696.49
12441010021	INSTITUTO DE LA VIVIENDA DEL ESTADO	358,000.00
12441010022	DESPACHO DEL EJECUTIVO	815,000.01
12441010023	COORDINACION ESTATAL PARA LA ATENCION DE LOS PUEBLOS INDIGENAS	489,680.99
12441010024	CONTRALORIA GENERAL DEL ESTADO	6,368,653.97
12441010025	COMISION ESTATAL DE DERECHOS HUMANOS	135,999.00
12441010026	CENTRO DE ATENCION A VICTIMAS DEL DELITO	845,125.00
12441010027	COORDINACION GENERAL DE COMUNICACION SOCIAL	1,000,543.01
12441010028	DEFENSORIA PUBLICA DEL ESTADO	1,870,744.00
12441010029	DESPACHO DE CONSEJERIA JURIDICA	238,264.00
12441010030	DIRECCION DE PENSIONES DEL ESTADO	136,744.07
12441010032	SECRETARIA TECNICA DE GABINETE	654,262.40
12441010033	SECRETARIA DE AGRICULTURA Y DESARROLLO RURAL	7,922.14
12441540000	VEHICULOS Y EQUIPO DE TRANSPORTE	298,580,276.24
12441545411	AUTOMÓVILES Y CAMIONES	289,903,643.44
12441545421	CARROCERIAS Y REMOLQUES	3,391,478.92
12441545431	EQUIPO AEROSPAECIAL	394,025.32
12441545451	EMBARCACIONES	181,374.64
12441545491	OTROS EQUIPOS DE TRANSPORTE	4,709,753.92
12450000000	EQUIPO DE DEFENSA Y SEGURIDAD	287,319,331.08
12451000000	EQUIPO DE DEFENSA Y SEGURIDAD	287,319,331.08
12451555511	EQUIPO DE DEFENSA Y SEGURIDAD	287,319,331.08
12460000000	MAQUINARIA, OTROS EQUIPOS Y HERRAMIENTAS	124,049,225.00
12461000000	MAQUINARIA, OTROS EQUIPOS Y HERRAMIENTAS	124,049,225.00
12461010000	HERRAMIENTAS	63,386,317.28
12461010001	SEDUVOP	239,233.78
12461010002	SISTEMA EDUCATIVO ESTATAL REGULAR	29,105.48
12461010003	SUPREMO TRIBUNAL DE JUSTICIA	2,009.50
12461010004	SECRETARIA PARTICULAR	133,849.35
12461010005	SECRETARIA GENERAL DE GOBIERNO	1,369,598.33
12461010006	SECRETARIA DE TURISMO	6,095.98
12461010007	SECRETARIA DEL TRABAJO Y PREVISION SOCIAL	6,620.12
12461010008	SECRETARIA DE SEGURIDAD PUBLICA	5,730,144.37
12461010009	SECRETARIA DE FINANZAS	405,682.10
12461010010	SECRETARIA DE EDUCACION	65,287.75
12461010011	SECRETARIA DE ECOLOGIA Y GESTION AMBIENTAL	1,348,055.08
12461010012	SEDUVOP	1,309,290.74

GOBIERNO DEL ESTADO DE SAN LUIS POTOSÍ  
Relación de Bienes Muebles que componen el Patrimonio  
Poder Ejecutivo  
Del 01 de Enero Al 31 de Diciembre de 2023

CODIGO	DESCRIPCION DEL BIEN MUEBLE	IMPORTE
12461010013	SECRETARIA DE DESARROLLO AGROPECUARIO Y REC HIDRAULICOS	36,668,655.78
12461010014	SECRETARIA DE CULTURA	652,569.81
12461010015	SECRETARIA DE COMUNICACIONES Y TRANSPORTES	11,405,635.39
12461010016	REPRESENTACION DEL GOBIERNO DE SLP	6,803.00
12461010017	PROCURADURIA GENERAL DE JUSTICIA	61,193.74
12461010018	OFICIALIA MAYOR	562,811.53
12461010019	DIF ESTATAL	3,566.15
12461010020	COORDINACION ESTATAL PARA LA ATENCION DE LOS PUEBLOS INDIGENAS	788.00
12461010021	CONTRALORIA GENERAL DEL ESTADO	42,670.86
12461010022	CENTRO DE ATENCION A VICTIMAS DE DELITO	4,416.80
12461010023	CECURT I	59,990.10
12461010024	CECURT II	8,059.30
12461010025	ARCHIVO HISTORICO DEL ESTADO	3,264,184.24
12461020000	MAQUINARIA	36,919,485.32
12461020001	SECRETARIA DE DESARROLLO AGROPECUARIO Y REC HIDRAULICOS	15,525,287.30
12461020002	SECRETARIA DE COMUNICACIONES Y TRANSPORTES	4,041,832.50
12461020003	SISTEMA EDUCATIVO ESTATAL REGULAR	36,730.38
12461020004	SECRETARIA PARTICULAR	995,064.07
12461020005	SECRETARIA GENERAL DE GOBIERNO	4,442,745.02
12461020006	SECRETARIA DEL TRABAJO Y PREVISION SOCIAL	9,027.04
12461020007	SECRETARIA DE SEGURIDAD PUBLICA	164,781.92
12461020008	SECRETARIA DE FINANZAS	274,972.40
12461020009	SECRETARIA DE EDUCACION	23,144.70
12461020010	SECRETARIA DE DESARROLLO SOCIAL Y REGIONAL	19,232.80
12461020011	SECRETARIA DE DESARROLLO ECONOMICO	340,850.34
12461020012	SEDUVOP	1,804,117.19
12461020013	SECRETARIA DE CULTURA	22,548.49
12461020014	PROCURADURIA GENERAL DE JUSTICIA	2,849,933.17
12461020015	OFICIALIA MAYOR	2,603,860.84
12461020016	COMISION ESTATAL DEL AGUA	111,375.60
12461020017	INSTITUTO DE LA VIVIENDA DEL ESTADO	42,514.85
12461020018	INSTITUTO POTOSINO DEL DEPORTE	17,632.95
12461020019	H.CONGRESO DEL ESTADO	177,355.65
12461020020	DIVERSOS	14,627.65
12461020021	DIF ESTATAL	235,956.00
12461020022	DESPACHO DEL EJECUTIVO	3,134,085.56
12461020023	CONTRALORIA GENERAL DEL ESTADO	5,769.05
12461020024	CECURT II	12,223.75

GOBIERNO DEL ESTADO DE SAN LUIS POTOSÍ  
Relación de Bienes Muebles que componen el Patrimonio  
Poder Ejecutivo  
Del 01 de Enero Al 31 de Diciembre de 2023

CODIGO	DESCRIPCION DEL BIEN MUEBLE	IMPORTE
12461020025	CECURT I	13,816.10
12461560000	MAQUINARIA. OTROS EQUIPOS Y HERRAMIENTAS	23,743,422.40
12461565611	MAQUINARIA Y EQUIPO AGROPECUARIO	313,517.96
12461565621	MAQUINARIA Y EQUIPO INDUSTRIAL	1,496,705.50
12461565631	MAQUINARIA Y EQUIPO DE CONSTRUCCIÓN	8,120.00
12461565641	SISTEMAS DE AIRE ACONDICIONADO, CALEFACCIÓN Y DE REFRIGERACIÓN INDUSTRIAL Y COMERCIAL	7,196,935.15
12461565661	EQUIPOS DE GENERACIÓN ELÉCTRICA, APARATOS Y ACCESORIOS ELÉCTRICOS	2,459,947.12
12461565671	HERRAMIENTAS Y MÁQUINAS-HERRAMIENTA	928,697.71
12461565691	OTROS EQUIPOS	11,339,498.96



**GOBIERNO DEL ESTADO DE SAN LUIS POTOSÍ**  
 Relación de Bienes Inmuebles que componen el Patrimonio  
 Poder Ejecutivo  
 Del 01 de Enero Al 31 de Diciembre de 2023

CODIGO	DESCRIPCION DEL BIEN INMUEBLE	IMPORTE
1230000000	BIENES INMUEBLES, INFRAESTRUCTURA Y CONSTRUCCIONES EN PROCESO	114,211,586,869.69
1231000000	TERRENOS	20,500,136,527.70
1231100000	TERRENOS	20,500,136,527.70
12311010000	TERRENOS	20,460,136,527.70
12311010001	PREDIO RUSTICO PEDRERA DE GUADALUPE (LA LADRILLERA,CASA BLANCA 1 Y2)	1,385,181,224.00
12311010002	FRACCIONAMIENTO INDUSTRIAL SAN LUIS	18,000,000.00
12311010003	SRIA.GENERAL DE GOBIERNO	60,000.00
12311010005	PREDIO 667 FRACC. DEL SAUCITO	297,234.00
12311010006	PREDIO FRACC.SIMON DIAZ	180,352.40
12311010007	TERRENO Y EDIF.LOPEZ HERMOSA Y MANUEL M.	300,000.00
12311010008	TERRENO FRACC.LA LOMA	62,281.60
12311010009	TERRENO PARA TECNOLOGICO AGROPECUARIO	2,000.00
12311010010	TERRENO TIERRA NUEVA(ESC.NVOS.HORIZONT.)	5,400.00
12311010011	TERRENO ESC.SEC.JOSE MA.MORELOS(VALLS)	5,600.00
12311010012	TERRENO COL.FRANCISCO I. MADERO	531,639.50
12311010013	TERRENO JOSE VILET Y ACC.NORTE	60,499.60
12311010017	CONJUNTO CIRCUITO INTERIOR BOULEVAR RIO ESPAÑITA	3,000,000.00
12311010018	CONJUNTO CIRCUITO INTERIOR BOULEVAR RIO ESPAÑITA (LAGO DE TAMIAHUA)	673,000.00
12311010020	CONJUNTO CIRCUITO INTERIOR BOULEVAR RIO ESPAÑITA ( TERRENO SALVADOR NAVA 704 )	3,479,571.00
12311010022	PREDIO URBANO EN BARRIO LA LIBERTAD EN AXTLA DE TERRAZAS,S.L.P.	80,000.00
12311010023	LOTE NO.-111 FRACCIONAMIENTO LOMA BONITA MPIO. DE AXTLA, S.L.P.	150,000.00
12311010024	ID.- 0024 NUEVA FERIA NACIONAL POTOSINA	2,828,946,000.00
12311010025	TERRENO CARRETERA FEDERAL NO.-85 PABLADO DE HUICHIGUAYAN MPIO.DE HUEHUETLAN	400,000.00
12311010026	TERRENO UBICADO EN LA DELEGACION DE LA PILA MUNICIPIO DE LA CAPITAL (SEGURIDAD PUBLICA)	14,413,500.00
12311010027	PREDIO SEMINARIO (LA LIBERTAD)	131,968,802.00
12311010028	FRACCIONAMIENTO LAS DELICIAS 1	3,430,639.20
12311010029	PARQUE URBANO AV.MEXICO	20,221,750.00
12311010031	FRACCIONAMIENTO LAS DELICIAS 11	800,179.90
12311010032	FRACCIONAMIENTO LAS DELICIAS 111	3,151,260.00
12311010033	FRACCIONAMIENTO LAS DELICIAS IV	1,958,604.00
12311010034	FRACCIONAMIENTO EL HULE	450,000.00
12311010035	FRACCIONAMIENTO EL TULLIDO	15,865.00
12311010036	FRACCIONAMIENTO ROSAS DEL TEPEYAC	1,898,377.00
12311010037	FRACCIONAMIENTO SAN LUIS	66,915,390.00
12311010038	FRACCIONAMIENTO SANTO TOMAS	14,496,840.00
12311010039	FRACCIONAMIENTO TRONCONES Y LA CORRIENTE	2,222,290.04
12311010040	FRACCIONAMIENTO VALLE DEL SOL	3,834,000.00

**GOBIERNO DEL ESTADO DE SAN LUIS POTOSÍ**  
 Relación de Bienes Inmuebles que componen el Patrimonio  
 Poder Ejecutivo  
 Del 01 de Enero Al 31 de Diciembre de 2023

CODIGO	DESCRIPCION DEL BIEN INMUEBLE	IMPORTE
12311010041	FRACCIONAMIENTO HUACHICHILES 1	125,800.00
12311010042	ID.- 10173 PREDIO ASARCO CAPULINES	10.00
12311010043	RANCHO FRACCION DEL JARAL	6,062,540.00
12311010044	TERRENO HACIENDA DEL BRAVO	2,750,800.00
12311010045	TERRENO SAUCITO	303,975.00
12311010046	TERRENO SAUZALITO	3,593,275.00
12311010047	ZONA INDUSTRIAL VILLA DE REYES	433,647.80
12311010048	ZONA INDUSTRIAL CD. VALLES ( EJIDO TAMPAYA)	2,368,032.80
12311010049	TERRENO (ESCUELA JN LA PAJARITA)	24,837.00
12311010050	TERRENO (ESC. PRIMARIA AGUSTIN DOMINGUEZ )	2,550.00
12311010051	LOTE DE TERRENO NO.4 MANZ.13 ZONA 1 RANCHO NUEVO DE MPIO.DE MATEHUALA SLP	650,000.00
12311010052	TERRENO EL SAUCITO.FRAY DIEGO DE LA MAGDALENA S/N	607,950.00
12311010053	PREDIO I UBICADO EN COAMILA AXTLA DE TERRAZAS (FABRICAS DE PAPEL POTOSI)	14,981,000.00
12311010054	PREDIO RUSTICO UBICADO EN COAMILA AXTLA DE TERRAZAS( CALETTO MOTORS)	9,202,000.00
12311010055	BIEN INMUEBLE UBICADO LOTE 5 MANZANA 4 FRAC. DEL SAUCITO,SLP(PROMOCION Y FOMENTO DEL ALTIPLANO)	19,134,850.00
12311010056	TERRENO UBICADO AV.REL DE LOMAS NO.-1015 LOMAS DE SAN LUIS 4TA.SECC.	25,582,000.00
12311010058	TERRENO RUSTICO SIERRA DE EN MEDIO Y SIERRA DEL ESTE(ELNARANJO)	57,135,000.00
12311010059	TERRENO CENTRO ESTATAL DE CULTURA Y RECREACION TANGAMANGA 1	4,865,987,120.00
12311010060	TERRENO CENTRO ESTATAL DE CULTURA Y RECREACION TANGAMANGA 11	9,391,251,600.00
12311010063	LOTE COMERCIAL MANUEL J.CLOUTHIER (TANGAMANGA)	34,000.00
12311010064	PREDIO RUSTICO LOTE 11 M.283 VILLA DE REYES	96,000.00
12311010065	LOTE TERRENO 04 MANZANOS LAS ARBOLEDAS (EL NARANJO)	32,800.00
12311010066	LOTE DE TERRENO JACARANDAS ARBOLEDAS EL NARANJO	32,800.00
12311010067	LOTE DE TERRENO FRACCIONAMIENTO BUENOS AIRES CD. VALLES	666,000.00
12311010068	ID.-0300 COORDINACION GENERAL DEL CENTRO, JUSTICIA P/MUJERES DEL EDO.SLP.(LA ESMERALDA)	140,400.00
12311010069	ID.- 0181 PREDIO EX HACIENDA SAN ISIDRO MUNICIPIO DE RIOVERDE	45,000,000.00
12311010070	ID.-12383 PREDIO ESTACIONAMIENTO FENAPO	549,965,600.00
12311010071	ID.-10136 TERRENO SAUCITO (FRAY DIEGO DE LA MAGDALENA)	878,400.00
12311010072	ID.-10197 TERRENO SAUZALITO (SAN JAVIER)	16,200,000.00
12311010073	ID.-10765 PARCELA 95-Z-6 P 1/1 (EL SAAPOTE ) SOLEDAD DE GRACIANO SANCHEZ	3,234,000.00
12311010074	ID.-10764 PARCELA 94-Z-6 P1/1 (EL ZAPOTE)SOLEDAD DE GRACIANO SANCHEZ	2,946,000.00
12311010075	ID.-10766 PARCELA 96-Z-6 P 1/1 (EL ZAPOTE)SOLEDAD DE GRACIANO SANCHEZ	2,327,000.00
12311010076	ID.-10769 PARCELA 103-Z-6 P 1/1 (EL ZAPOTE)SOLEDAD DE GRACIANO SANCHEZ	1,993,000.00
12311010077	ID.-PARCELA 92-Z-6 P1/1 (EL ZAPOTE) SOLEDAD DE GRACIANO SANCHEZ	1,883,000.00
12311010078	ID.-10768 PARCELA 93-Z-6 P 1/1 (EL ZAPOTE)SOLEDAD DE GRACIANO SANCHEZ	1,646,000.00
12311010079	ID.-10770 PARCELA 91-Z-6 P 1/1 (EL ZAPOTE)SOLEDAD DE GRACIANO SANCHEZ	209,000.00

**GOBIERNO DEL ESTADO DE SAN LUIS POTOSÍ**  
 Relación de Bienes Inmuebles que componen el Patrimonio  
 Poder Ejecutivo  
 Del 01 de Enero Al 31 de Diciembre de 2023

CODIGO	DESCRIPCION DEL BIEN INMUEBLE	IMPORTE
12311010080	ID.-10778 PREDIO RUSTICO LAGUNITA SAN LUIS DE LA PAZ	482,185.00
12311010081	ID.-10772 PREDIO RUSTICO FRACCION PUESTO DE LOS ANGELES SAN LUIS DE LA PAZ	288,765.00
12311010082	ID.-10783 PREDIO RUSTICO SAN ANTON (SAN LUIS DE LA PAZ)	139,320.00
12311010083	ID.-10771 PREDIO RUSTICO POTRERO DE LA CUESTA (SAN LUIS DE LA PAZ)	127,007.00
12311010084	ID.-10779 PREDIO RUSTICO PUERTO DE LOS VIEJOS (SAN LUIS DE LA PAZ)	168,003.00
12311010085	ID.-10774 PREDIO RUSTICO EL PERU (GUANAJUATO)	144,765.00
12311010086	ID.-10777 PREDIO RUSTICO SAN ANTONIO DE LOS MARTINEZ (SAN LUIS DE LA PAZ)	134,838.00
12311010087	ID.-10791 PREDIO RUSTICO EL SAUCILLO(SAN LUIS DE LA PAZ)	62,033.00
12311010088	ID.-10788 PREDIO RUSTICO EL SAUCILLO (SAN LUIS DE LA PAZ)	72,372.00
12311010089	ID.-10773 PREDIO RUSTICO SAN ANTONIO DE LOS MARTINEZ (SAN LUIS DE LA PAZ)	43,883.00
12311010090	ID.-10776 PREDIO RUSTICO EL FRAYLESCO (GUANAJUATO)	63,264.00
12311010091	ID.-10285 PREDIO RUSTICO AL SAUCILLO (SAN LUIS DE LA PAZ)	70,522.00
12311010092	ID.-10786 PREDIO RUSTICO EL SAUCILLO (SAN LUIS DE LA PAZ)	67,163.00
12311010093	ID.-10784 PREDIO RUSTICO SAN ANTONIO DE LOS MARTINEZ(SAN LUIS DE LA PAZ)	61,220.00
12311010094	ID.-10781 PREDIO RUSTICO SAN ANTONIO DE LOS MARTINEZ (SAN LUIS DE LA PAZ)	14,700.00
12311010095	ID.-10775 PREDIO RUSTICO SAN ANTON DE LOS MARTINEZ (GUANAJUATO)	11,382.00
12311010096	PARDELA 102	43,973,340.00
12311010097	ID.-10790 PREDIO RUSTICO EL SAUCILLO (SAN LUIS POTOSI)	2,149,164.20
12311010098	ID.-13370 PARTE DEL RANCHO TANQUE TENORIO	216,537,118.00
12311010099	ID.-13372 PARCELA 418 Z-1	1,271,470.06
12311010100	PREDIO EN RANCHO TENORIO	148,433,950.00
12311010101	ID.-11868 PREDIO VILLA DE REYES	335,088,200.00
12311010102	ID.-12137 PREDIO LOS PERICOS (TAMUIN)	42,307,700.00
12311010103	PREDIO RUSTICO LA PILA	6,150,000.00
12311010104	TERRENO MONTE OSCURO COL.NIÑO ARTILLERO (MEZQUITIC)	3,774,442.00
12311010105	ID.-0780 PREDIO RUSTICO SAN ANTON DE LOS MARTIRES ( LA PAZ GTO.)	51,612.00
12311010107	ID.-0789 PREDIO RUSTICO EL SAUCILLO (SAN LUIS DE LA PAZ GTO.)	450,193.40
12311010108	ID.-787 PREDIO RUSTICO EL SAUCILLO (SAN LUIS DE LA PAZ GTO.)	1,538,659.20
12311010109	LOTE 8 FRAC.LOMAS CUARTA SECCION 1A.AMPLIACION	5,609,520.00
12311010110	LOTE 9 FRAC.LOMAS CUARTA SECCION 1A.AMPLIACION	6,515,360.00
12311010111	LOTE 10 FRAC.LOMAS CUARTA SECCION 1A.AMPLIACION	5,266,080.00
12311010112	LOTE 11 FRAC.LOMAS CUARTA SECCION 1A.AMPLIACION	6,477,660.00
12311010113	LOTE 12 FRAC.LOMAS CUARTA SECCION 1A.AMPLIACION	6,181,920.00
12311010114	LOTE 13 FRAC.LOMAS CUARTA SECCION 1A.AMPLIACION	4,710,000.00
12311010115	LOTE 14 FRAC.LOMAS CUARTA SECCION 1A.AMPLIACION	4,740,000.00
12311010116	LOTE 15 FRAC.LOMAS CUARTA SECCION 1A.AMPLIACION	4,740,000.00
12311010117	LOTE 16 FRAC.LOMAS CUARTA SECCION 1A.AMPLIACION	4,113,750.00
12311010118	LOTE 17 FRAC.LOMAS CUARTA SECCION 1A.AMPLIACION	4,940,880.00

**GOBIERNO DEL ESTADO DE SAN LUIS POTOSÍ**  
 Relación de Bienes Inmuebles que componen el Patrimonio  
 Poder Ejecutivo  
 Del 01 de Enero Al 31 de Diciembre de 2023

CODIGO	DESCRIPCION DEL BIEN INMUEBLE	IMPORTE
12311010119	LOTE S/N FRACCION TERCERA GANDE (BARRIO DE TLAXCALA)	7,101,000.00
12311010120	LOTE 1 FRAC.LOMAS CUARTA SECCION 1A.AMPLIACION	5,046,875.00
12311010121	LOTE 2 FRAC.LOMAS CUARTA SECCION 1A.AMPLIACION	6,178,125.00
12311010122	LOTE 3 FRAC.LOMAS CUARTA SECCION 1A.AMPLIACION	6,700,000.00
12311010123	LOTE 4 FRAC.LOMAS CUARTA SECCION 1A.AMPLIACION	7,175,000.00
12311010124	LOTE 5 FRAC.LOMAS CUARTA SECCION 1A.AMPLIACION	8,525,000.00
12311010125	LOTE 6 FRAC.LOMAS CUARTA SECCION 1A.AMPLIACION	7,062,500.00
12311010126	LOTE 7 FRAC.LOMAS CUARTA SECCION 1A.AMPLIACION	8,276,400.00
12311010127	PREDIO PROL. ARBOLITOS No.354 TERCERA GRANDE	11,835,000.00
12311010128	CIRCUITO POTOSI (TRAMO PROL. AV JUAREZ Y HASTA LIMITES PARQUE TANGAMANGA I)	590,900.00
12311580000	BIENES INMUEBLES	40,000,000.00
12311585811	TERRENOS	40,000,000.00
12330000000	EDIFICIOS NO HABITACIONALES	61,744,614,058.80
12331000000	EDIFICIOS NO HABITACIONALES	61,744,614,058.80
12331010000	EDIFICIOS Y CASAS	58,840,155,545.36
12331010001	ID.- 0099 TEMAZCALLI,PREVENCION Y REHADAPTACION	57,200,356.00
12331010002	ID.- 0071 CLINICA PSIQUIATRA DR. EVERARDO NEWMANN	76,000,000.00
12331010003	ID.- 0213 ANEXO SECRETARIA DE CULTURA	10,054,285.00
12331010004	INSTITUTO DE LAS MUJERES	11,050,098.20
12331010005	CENTRO CULTURAL MARIANO JIMENEZ	6,040,680.00
12331010006	CASA BANDA DEL ESTADO	1,353,999.52
12331010007	CASA CHICOSEIN	602,140.14
12331010008	CONSTRUCCION DE INMEVISION	503,911.25
12331010009	ID.-0159 OFICINA RECAUDADORA NO.200	3,387,200.00
12331010010	ID.- 0044 CASA MORELOS	1,646,000.00
12331010011	CASA EN VALLEJO N° 205-A Y B	45,000.00
12331010012	CASA EN COMONFORT N° 645	36,000.00
12331010013	ID.- 0081 DIRECCION DE PREVENCION Y READAPTACION SOCIAL	1,006,000,000.00
12331010014	ID.-0087 ESTACIONAMIENTO MADERO	64,400,000.00
12331010015	CASA EN MADERO N° 436.440	52,500.00
12331010016	ARCHIVO INTELIGENTE FINANZAS	2,511,443.20
12331010017	OFICINA RECAUDADORA NO.600	19,340,175.00
12331010018	OFICINA RECAUDADORA NO.800	1,699,100.00
12331010019	ID.- 0179 PREDIO OJO DE AGUA	8,215,680.00
12331010020	ID.- 0032 CASA CUNA MARGARITA MAZA DE JUAREZ	16,411,839.50
12331010021	P.JOSE VILET,ACC.NORTE. COL.INDUST.MEX.	200,000.00
12331010022	ID.-0230 DISTRIBUIDOR VIAL PONCIANO ARRIAGA	33,077,344.80
12331010023	ID.- 0026 ASILO PARA ANCIANOS DR.NICOLAS AGUIRRE	92,588,211.00

GOBIERNO DEL ESTADO DE SAN LUIS POTOSI  
Relación de Bienes Inmuebles que componen el Patrimonio  
Poder Ejecutivo  
Del 01 de Enero Al 31 de Diciembre de 2023

CODIGO	DESCRIPCION DEL BIEN INMUEBLE	IMPORTE
12331010024	CENTRO DE CAPAC.SECTOR INDUSTRIAL	700,000.00
12331010025	CENTRO DE ATENCION FAMILIAR	5,096,420.00
12331010026	CASA HOGAR RAFAEL NIETO	133,029,950.00
12331010027	ID.- 0147 CENTRO DE ATENCION A VICTIMAS DEL DELITO CAVID	15,113,000.00
12331010028	INMUEBLE MADERO N° 305	1,400,000.00
12331010029	EMPACADORA LAS HUASTECAS	5,465,000.00
12331010031	ESTACIONAMIENTO PLAZA FUNDADORES	81,487,294.00
12331010032	ID.-0233 ESTACIONAMIENTO CONSTITUCION	147,266,285.00
12331010033	CENTRO DE DESARROLLO DE TALENTOS Y ALTO RENDIMIENTO ESTADIO PLAN DE SAN LUIS	549,000,000.00
12331010034	ID.- 0074 CONGRESO DEL ESTADO PRESIDENTE LIC.BENITO JUAREZ	55,700,606.00
12331010035	UNIDAD DEPORTIVA ADOLFO LOPEZ MATEOS	1,210,000,000.00
12331010036	EDIFICIO DIAZ DE LEON	10,966,640.00
12331010037	MERCADO REPUBLICA	185,877,368.00
12331010039	CASA DE CONVENCIONES	24,608,750.40
12331010040	EDIFICIO AVENIDA UNIVERSIDAD	19,007,820.00
12331010041	SECRETARIA DE CULTURA CASA DE ARTESANIAS	12,838,995.00
12331010043	EDIFICIO DE SEGURIDAD PUBLICA MUNICIPAL (CHARCO VERDE )	39,600,000.00
12331010044	PATRIMONIO DE ORGANISMOS DESCENTRALIZADOS	22,351,769.26
12331010045	MUSEO OTHONIANO	5,016,500.00
12331010046	PROCURADURIA DE LA DEFENSA DEL MENOR,LA MUJER Y LA FAMILIA	5,908,204.56
12331010048	CENTRO DE CAPACITACION PARA EL TRABAJO INDUSTRIAL	23,311,640.00
12331010049	DEPARTAMENTO DE DIFUSION CULTURAL	1,453,500.00
12331010050	MUSEO DE CULTURA POTOSINA	20,284,824.00
12331010051	CONSEJO NACIONAL PARA LA ATENCION A LA JUVENTUD	154,487,713.80
12331010052	ID.- 0100 INTERNADO DAMIAN CARMONA	179,744,862.00
12331010053	PREDIO LOS ARBOLITOS	3,034,250.00
12331010054	COMPLEJO DE OFICINAS DE SAN FRANCISCO	13,500,000.00
12331010055	CONGRESO DEL ESTADO	53,558,275.00
12331010056	ORQUESTA SINFONICA BLADIMIR BUFMAN	8,163,200.00
12331010057	AGORA DR.FRANCISCO DE LA MAZA	15,690,960.00
12331010058	CASA DE GOBERNADORES	107,709,000.00
12331010059	CASA DE LA CULTURA BARRIO DE SAN MIGUELITO	165,345,121.00
12331010060	CONSEJO ESTATAL DE SEGURIDAD	38,720,000.00
12331010061	MUSEO DE LAS REVOLUCIONES	2,703,525.00
12331010062	CENTRO CANACINTRA	3,448,875.00
12331010063	MATERNIDAD DR. JESUS NOYOLA	41,400,000.00
12331010064	UNIDAD DEPORTIVA MONTECILLO	65,700,000.00
12331010065	MERCADO SUR	10,768,635.00

**GOBIERNO DEL ESTADO DE SAN LUIS POTOSÍ**  
 Relación de Bienes Inmuebles que componen el Patrimonio  
 Poder Ejecutivo  
 Del 01 de Enero Al 31 de Diciembre de 2023

CODIGO	DESCRIPCION DEL BIEN INMUEBLE	IMPORTE
12331010066	MERCADO TOMAS VARGAS	20,242,800.00
12331010067	MERCADO SAUCITO	19,656,000.00
12331010068	MERCADO NORTE	13,722,375.00
12331010069	MUSEO FEDERICO SILVA ESCULTURA CONTEMPORANEA	38,064,000.00
12331010070	ID.- 0035 CASA DE CULTURA Y RECREACION CASA DE MONEDA	73,799,040.07
12331010071	ALMACEN CONTROL PATRIMONIAL	47,191,711.00
12331010072	FRACCIONAMIENTO BENITO JUAREZ	76,385,004.55
12331010073	CENTRO DE DESARROLLO TECNOLOGICO EL HUEVO	680,000,000.00
12331010074	ALMACEN FRAY DIEGO DE LA MAGDALENA	6,774,075.00
12331010075	ID.- 0022 ARCHIVO JUAREZ PROCURADURIA	4,497,650.00
12331010077	PREDIO PARA ALMACEN CONASUPO	2,079,675.00
12331010078	MERCADO LA PULGA 1 DE ALLENDE	7,603,100.00
12331010079	MERCADO SOLIDARIDAD PAVON	11,351,000.00
12331010080	CENTRO DE REHADAPTACION SOCIAL ZONA MEDIA	160,211,889.60
12331010081	ID.- 0011 ALMACEN DE CONTROL PATRIMONIAL DIF. JOSE DE GALVEZ	13,567,000.00
12331010082	BIBLIOTECA PRIMO FELICIANO VELAZQUEZ..CALLE 3 IND.AVIACION	7,209,348.00
12331010083	ID.- 0165 PLANTA DE TRATAMIENTO DE AGUA	82,025,100.00
12331010084	ID.- 0175 PREDIO CUAUHTEMOC-XILITLA	9,430,000.00
12331010085	ARCHIVO HISTORICO LIC. ANTONIO ROCHA CORDERO ARISTA 400 ESQINDEPENDENCIA	19,129,600.00
12331010086	TEATRO AL AIRE LIBRE LIC.PRIMO FELICIANO VELAZQUEZ.CALLE 4 IND. AVIACION	5,355,000.00
12331010087	ID.- 0046 CASA DE RELIGIOSOS FRANCISCANOS	19,495,960.00
12331010088	PREDIO GRANJAS PRODUCTIVAS POTOSINAS	2,100,000.00
12331010089	EDIFICIO MIER Y TERAN	840,270.00
12331010090	MERCADO 16 DE SEPTIEMBRE	68,600,000.00
12331010091	ANTIGUO TEMPLO DE TEQUISQUIAPAN	12,895,026.30
12331010092	MUSEO DEL FERRECARRIL	62,020,000.00
12331010094	CASA DE LA CULTURA. BARRIO DE TLAXCALA	4,377,438.80
12331010095	CASA DE LA CULTURA DE SALINAS	70,223,307.00
12331010096	ID.- 01746 ANEXO ARCHIVO HISTORICO ANTONIO ROCHA CORDERO ARISTA 410	12,000,416.00
12331010097	ID.- 0150 MUSEO FRANCISCO COSSIO	183,994,230.00
12331010098	SECRETARIA DE CULTURA CASA DE LAS ARTESANIAS	15,576,000.00
12331010099	CASA DE CAPACITACION DEL GOBIERNO DEL ESTADO	18,130,925.00
12331010100	CASA DEL ARTESANO	7,378,000.00
12331010101	MUSEO DE LAS TRADICIONES POTOSINAS,A.C.	9,622,000.00
12331010102	ID.- 0187 REGISTRO CIVIL	53,648,879.00
12331010103	CONSTRUCCION DE LA SEGUNDA ETAPA DEL CENTRO DE ALTO RENDIMIENTO FEIEF	60,480,043.10
12331010104	REHABILITACION DEL MUSEO DE LAS COMUNICACIONES ETAPA 2006 DEC. 95	2,893,245.15
12331010105	REHABILITACION DEL AUDITORIO CARLOS AMADOR	480,625.72

GOBIERNO DEL ESTADO DE SAN LUIS POTOSÍ  
Relación de Bienes Inmuebles que componen el Patrimonio  
Poder Ejecutivo  
Del 01 de Enero Al 31 de Diciembre de 2023

CODIGO	DESCRIPCION DEL BIEN INMUEBLE	IMPORTE
12331010107	EQUIPAMIENTO PARA EL CENTRO DE LAS ARTES SAN LUIS POTOSI, ETAPA II	49,373,851.08
12331010108	MUSEO DE LA MASCARA 2A, 3A. ETAPA	23,352,257.40
12331010109	CONTINUIDAD DE LA CONSTRUCCION DEL MUSEO LABERINTO DE LAS CIENCIAS 2008	231,523,838.37
12331010110	EQUIP. DEL CENTRO DE REHABILITACION Y EDUCACION ESPECIAL	42,874,667.52
12331010111	CONTRUCCION DE PISTA DE ATLETISMO DE MATERIAL SINTETICO EN EL CENTRO DE ALTO REND.	9,020,495.19
12331010112	REHABILITACION DE LA UNIDAD DEPORTIVA DEL CREA	11,986,620.79
12331010113	DIRECCION DEL REGISTRO PUBLICO DE LA PROPIEDAD Y COMERCIO	79,071,432.10
12331010114	OTROS ACTIVOS FIJOS (EDIFICIOS Y CASAS EJERCICIO 2008 )	732,139,710.00
12331010115	OTROS ACTIVOS (EDIFICIOS Y CASAS EJERCICIO 2009)	571,170,416.00
12331010116	RECONSTRUCCION DEL INMUEBLE PARA EL MUSEO DE ARTE CONTEMPORANEO	16,010,972.04
12331010117	MUSEO DEL FERROCARRIL 4TA. ETAPA	34,778,130.00
12331010120	ID.-1860 HOSPITAL DEL NIÑO Y LA MUJER	407,734,816.00
12331010121	MATERNIDAD DR. JESUS NOYOLA	8,468,410.50
12331010122	CENTRO VACACIONAL GOGORRON	35,000,000.00
12331010123	CASA DIAZ DE LEON	4,615,546.30
12331010124	CASA DE LOS ESTUDIANTES NORMALISTAS PROFA.MARGARITA REYES	18,000,000.00
12331010126	COMPLEJO DE OFICINAS SAN FRANCISCO	4,640,185.65
12331010129	MUSEO MARIANO JIMENEZ..5 DE MAYO 610	4,600,000.00
12331010131	CASA DE LA CULTURA ARQ.FRANCISCO COSSIO-VENUSTIANO CARRANZA 1815	161,833,650.00
12331010132	CASA DE LA CULTURA DEL BARRIO DE SAN SEBASTIAN.LERDO DE TEJADA 3 B	2,901,780.00
12331010133	CASA RAMON LOPEZ VELARDE	3,570,000.00
12331010134	CASA BARRIO DE TLAXCALA.EJE VIAL 883	1,675,979.27
12331010135	CASA DE CULTURA EN REAL DE CATORCE..4TA.CALLE DE CONSTITUCION ESQ.LEANDRO V.	1,404,625.00
12331010136	ASILO PARA ANCIANOS DR.NICOLAS AGUIRRE	300,000.00
12331010137	ID.- 0156 OFICINA RACAUDADORA NO.-0031	3,777,195.00
12331010139	CASA DE GOBIERNO	22,574,770.00
12331010140	UNIDAD DEPORTIVA JOSE LOPEZ PORTILLO	105,560,000.00
12331010141	ID.- 0077 INSTITUTO POTOSINO DE LA JUVENTUD INJUVE	426,000,000.00
12331010142	PROCURADURIA GENERAL DE JUSTICIA	175,014,605.00
12331010143	OFICINA RECAUDADORA NO.-0046	21,600,000.00
12331010144	SUBPROCURADURIA REGIONAL DE JUSTICIA Y POLICIA MINISTERIAL ZONA MEDIA	49,612,604.00
12331010145	ALMACEN PONCIANO ARRIAGA CALZADA DE GPE.1487	856,675.00
12331010146	PROCURADURIA DE LA DEFENSA DEL MENOR	69,578,842.49
12331010147	ALMACEN JOSE DE GALVEZ (160 ESTRELLA DE OTE)	4,687,500.00
12331010148	ID.- 10139 JUNTA ESTATAL DE CAMINOS	53,477,405.70
12331010149	ESTANCIA DE DESARROLLO INFANTIL SUTSGE	39,000,000.00
12331010150	ID.- 0070 CIUDAD JUDICIAL	285,887,500.00

**GOBIERNO DEL ESTADO DE SAN LUIS POTOSÍ**  
 Relación de Bienes Inmuebles que componen el Patrimonio  
 Poder Ejecutivo  
 Del 01 de Enero Al 31 de Diciembre de 2023

CODIGO	DESCRIPCION DEL BIEN INMUEBLE	IMPORTE
12331010151	CLINICA DE ENFERMEDADES MENTALES CARR.STA.ANA S/N FTAC.SANTA ANA	112,000,000.00
12331010152	LECHERIA 22001600	15,689,280.00
12331010153	ID.- 0240 PALACIO DE GOBIERNO	263,809,390.60
12331010155	MUSEO DE LAS TRADICIONES POTOSINAS ESCOBEDO 105 ESQ.UNIVERSIDAD	4,280,515.00
12331010157	PISTA AERODROMO	196,453,207.81
12331010158	OBRA DE ABASTO POPULAR	4,524,000.00
12331010159	ID.- 0161 PALACIO MUNICIPAL	92,372,005.00
12331010160	CASA HOGAR RAFAEL NIETO .AGUSTIN VERA 915	50,155,504.95
12331010161	ID.- 0097 INSTITUTO POTOSINO DE BELLAS ARTES	45,600,000.00
12331010162	INSTITUTO ESTATAL DE CIEGOS	33,600,000.00
12331010163	PREDIO AEROPISTA. CD. FERNANDEZ EN FRAC.LOS LLANITOS	253,929.20
12331010164	ID.-10139 JUNTA ESTATAL DE CAMINOS XILITLA	5,648,800.00
12331010165	CENTRO DE ATENCION FAMILIAR EN COBRE 425 FRAC.DE MORALES	1,032,150.00
12331010166	CENTRO DE ATENCION FAMILIAR SIMON DIAZ	3,061,548.70
12331010167	ID.- 0208 ALMACEN TOVAR (SALA TEATRAL RINOCERENTE ENAMORADO)	12,075,000.00
12331010168	ID.- 0058 CENTRO DE DESARROLLO URBANO DIF. LAUREL 112	765,000.00
12331010169	LOCAL DIF. SOLEDAD DE GRACIANO SANCHEZ EN C.CEDRO 1-3-5-6 Y 7M-10 PRD.MAUREL	803,250.00
12331010170	CENTRO DE DESARROLLO DIF. FRAY A DE LA VERACRUZ ESQ.FERNANDO T.	29,494,100.00
12331010171	ID.- 0194 TEATRO DE LA PAZ	288,190,656.60
12331010172	EDIFICIO ESPAÑA	23,880,000.00
12331010173	CENTRO PREVENTIVO Y DE READAPTACION SOCIAL NO.1 DEL ESTADO	1,296,648,080.00
12331010174	PREDIO BOCANEGRA CALLE OTAHEGUI	348,000.00
12331010176	ID.- 0001 ACADEMIA ESTATAL DE POLICIA PROTECCION SOCIAL Y VIALIDAD	163,391,552.04
12331010178	CENTRO DE ABASTOS	100,000.00
12331010179	ID.- 0064 CENTRO DE REHADAPTACION Y EDUCACION ESPECIAL	385,600,000.00
12331010180	ID.- 0276 DIRECCION DE SERVICIOS GENERALES	3,373,650.00
12331010181	EDIFICIO DE SEGURIDAD PUBLICA DEL ESTADO LIC. DANIEL BERRONES MEZA	426,206,654.40
12331010182	MERCADO SAN LUIS 400	265,094,732.00
12331010183	ID.- 0191 SUBPROCURADURIA ESPECIALIZADA EN ATENCION A ETNIAS /AGENCIA DEL MP	10,300,000.00
12331010184	TBC	15,006,000.00
12331010185	ACADEMIA DE SEGURIDAD PUBLICA DEL ESTADO UNIDAD ZONA HUASTECA	67,550,280.00
12331010186	CENTRO DE ALMACENAMIENTO DE AGUA DE ENMEDIO O AGUA POSTRERA	953,000.00
12331010187	ID.- 0062 CENTRO DE READAPTACION SOCIAL DE CD. VALLES	135,000,000.00
12331010188	EDIFICIO DE SEGURIDAD PUBLICA DEL ESTADO LA PILA	12,433,400.00
12331010190	OFICINAS CONDOMINIO TORRE	22,197,999.40
12331010191	ZONA ARQUEOLOGICA TANTOK Y EL CONSUELO	6,132,520.00
12331010192	AEROPISTA RIOVERDE	3,000,000.10
12331010193	CASA BENIGNO ARRIAGA	8,832,007.00



GOBIERNO DEL ESTADO DE SAN LUIS POTOSÍ  
Relación de Bienes Inmuebles que componen el Patrimonio  
Poder Ejecutivo  
Del 01 de Enero Al 31 de Diciembre de 2023

CODIGO	DESCRIPCION DEL BIEN INMUEBLE	IMPORTE
12331010194	AERODROMO ING. MANUEL MORENO TORRES	196,453,207.81
12331010195	ESCUELA JN 20 DE NOVIEMBRE	80,000.00
12331010196	ESCUELA JN ENRIQUE PESTALOZZI	15,113.10
12331010197	ESCUELA JN FEDERICO FROEBEL	434,773.40
12331010199	ESCUELA PRIMARIA AGUSTIN DOMINGUEZ	3,708.00
12331010200	ESCUELA PRIMARIA AMADOR VILLALOBOS	70,000.00
12331010201	ESCUELA PRIMARIA AURELIO MANRIQUE	300,000.00
12331010202	ID.- 0274 CASA DE CULTURA DE CERRITOS	3,125,130.00
12331010203	ID.- 0267 CASA DE CULTURA TENEK CHUNUNTZEN	9,000,000.00
12331010204	ID.- 0042 CASA HOGAR EBEN-EZER	7,130,640.00
12331010205	ID.- 0061 CENTRO DE LAS ARTES	483,885,300.00
12331010206	COLONIA FRANCISCO I MADERO	561,639,540.00
12331010207	INSTITUTO ESTATAL DE CONSTRUCCION DE ESCUELAS ( IECE)	60,619,740.00
12331010208	ID.- 0098 INSTITUTO TECNOLOGICO REGIONAL DE SAN LUIS POTOSI	729,058,000.00
12331010209	OFICINA RECAUDADORA NO.0020	10,200,000.00
12331010210	PARQUE INDUSTRIAL FUTURA	14,022,138.00
12331010211	ZONA INDUSTRIAL	320,023,730.00
12331010212	ZONA INDUSTRIAL EBANO	15,865,437.50
12331010213	ESCUELA PRIMARIA MELCHOR OCAMPO	30,885.00
12331010214	ESCUELA SECUNDARIA HEROINAS MEXICANAS	850,000.00
12331010215	ESCUELA SECUNDARIA ALVARO OBREGON 1 Y 2	140,000.00
12331010216	ESCUELA PRIMARIA SEBASTINA LERDO DE TEJADA	271,198.10
12331010217	ESCUELA PRIMARIA JOSEFA ORTIZ DE DOMINGUEZ	100,000.00
12331010218	ESCUELA PRIMARIA MARGARITA MAZA DE JUAREZ	34,000.00
12331010219	ESCUELA PRIMARIA FRANCISCO I MADERO	75,000.00
12331010220	ESCUELA PRIMARIA HEROINAS MEXICANAS	220,000.00
12331010221	ID.-0115 FRACCIONAMIENTO DELICIAS RIOVALLES Y LIBRAMIENTO SUR	503,192,130.00
12331010222	FRACCIONAMIENTO DEL SOL	2,222,290.24
12331010223	RANCHO EL ESTRIBO(CASCO DE HACIENDA )	31,995,600.00
12331010224	ID.- 0069 CINETECA ALAMEDA	51,960,000.00
12331010225	AGENCIA DEL MINISTERIO PUBLICO PORLG AZUFRE	2,026,100.00
12331010226	ID.- 0004 AGENCIA DEL MINISTERIO PUBLICO BLAS ESCONTRIA	700,800.00
12331010227	ID.- 0006 AGENCIA DEL MINISTERIO PUBLICO TERCERA ORIENTE	5,149,904.00
12331010228	CENTRO CULTURAL Y DEPORTIVO CARRETERA MEXICO	9,100,000.00
12331010229	ID.- 0060 CENTRO DE ESPECIES MENORE	18,029,200.00
12331010230	ID.-0080 DESARROLLO INTEDRAL DE LA FAMILIA DIF FRAY A. DE VERACRUZ ESQ,FERNANDO T.	79,314,350.00
12331010231	EX JUZGADOS MIXTOS DE PRIMERA (PARQUE)	1,801,800.00
12331010232	LOCALES DIF	803,250.00

**GOBIERNO DEL ESTADO DE SAN LUIS POTOSÍ**  
 Relación de Bienes Inmuebles que componen el Patrimonio  
 Poder Ejecutivo  
 Del 01 de Enero Al 31 de Diciembre de 2023

CODIGO	DESCRIPCION DEL BIEN INMUEBLE	IMPORTE
12331010233	MUSEO DEL VIRREYNATO	61,125,000.00
12331010234	OFICINA RECAUDADORA NO.35	5,600,000.00
12331010235	PLAZA EL SAUCITO	2,173,200.00
12331010236	ID.- 0189 SIFIDE	17,574,404.00
12331010237	UNIDAD DEPORTIVA JOSE LOPEZ PORTILLO AV.CONSTITUCION	45,914,625.00
12331010238	ID.- 0243 UNIDAD DEPORTIVA SATELITE	252,360,378.20
12331010239	CENTRO ESTATAL DE CULTURA Y RECREACION TANGAMANGA 11	673,748,400.00
12331010240	CENTRO ESTATAL DE CULTURA Y RECREACION TANGAMANGA 1	31,253,189,242.00
12331010241	ID.- 0186 RANCHO HACIENDA VIEJA	111,150.00
12331010242	CENTRO DE CAPACITACION Y PROYECTOS DIF	1,262,000.00
12331010243	HOGAR SEGURO CASA CONSTITUCION	1,758,754.60
12331010244	OFICINA RACAUDADORA # 1602 VENADO	1,923,750.00
12331010245	PARQUE URBANO AV, MEXICO	20,221,750.00
12331010246	BIBLIOTECA CENTRAL DEL ESTADO	6,757,925.00
12331010247	ID.- 0075 CONJUNTO ARQUITECTONICO EX HACIENDA DEL CARMEN UNVA	60,111,000.00
12331010248	ID.- 0178 PREDIO MATEHUALA	2,242,894.00
12331010249	PREDIO ASARCO (CAMINO A LA PRESA SAN JOSE LOS FILTROS)	168,000,000.00
12331010250	CONSEJO TUTELAR CENTRAL PARA MENORES INFRACTORES	926,177,260.00
12331010251	CENTRO DE INVESTIGACION CAPACITACION OPERACION DE PROT.CIVIL	42,146,484.00
12331010252	ID.- 0249 CENTRO DE READAPTACION SOCIAL REGIONAL DE MATEHUALA	25,000,000.10
12331010253	ASILO PARA ANCIANOS MOINTES DE OCA	5,760,950.00
12331010254	PREDIO FRACCION JARAL	126,000,000.00
12331010255	ID.- 0190 SITIO SAGRADO NATURAL CUEVAS DEL VIENTO Y LA FERTILIDAD	1,204,305.00
12331010256	ARCA NATURAL PROTEJIDA TANJOLÑOL	9,240,000.00
12331010257	CASA DE LAS ARTESANINAS FONART SRIA.CULTURA	12,838,995.00
12331010258	AUDITORIO MIGUEL BARRAGAN	38,918,250.00
12331010259	OFICINA NO.-080 MATEHUALA	3,337,470.00
12331010260	PLAZA ARANZAZU	32,292,792.00
12331010261	CERESO TAMAZUNCHALE	11,661,550.00
12331010262	ID.- 0261 CENTRO DE SALUD JUAN H. SANCHEZ	159,043,334.00
12331010263	JEFATURA DE AREA BASE MARIANO JIMENEZ MODULO DE SEGURIDAD 6	4,000,000.00
12331010264	ID.- 0039 CASA DE LAS ARTES Y RECAUDADORA NO.-6 (SANTA MARIA DEL RIO)	10,800,000.00
12331010265	CENTRO DE ATENCION CABRAL OBREGON	2,222,550.00
12331010266	ID.- 0050 CENTRO CULTURAL Y DEPORTIVO LAS HUASTECAS	814,000,000.00
12331010267	ID.- 0227 CENTRO DE READAPTACION SOCIALREG.ZONA HUASTECA AMP	54,000,000.00
12331010268	ID.- 0578 AREA DE DONACION AV.VILLA MAGNA	52,593,671.74
12331010269	ID.- 0251 JEFATURA DE AREA AXTLA DE TERRAZAS	418,648.00
12331010270	ID.- 0104 JEFATURA DE AREA ZONA ALTIPLANO	98,612,741.00

**GOBIERNO DEL ESTADO DE SAN LUIS POTOSÍ**  
 Relación de Bienes Inmuebles que componen el Patrimonio  
 Poder Ejecutivo  
 Del 01 de Enero Al 31 de Diciembre de 2023

CODIGO	DESCRIPCION DEL BIEN INMUEBLE	IMPORTE
12331010271	ID.- 0239 OFICINA RACAUDADORA N.-016 ZONA MEDIA	3,392,680.00
12331010272	ID.- 0224 CASETA POLICIA (GUADALCAZAR )	1,206,400.00
12331010273	ID.- 0225 CASETA POLICIA ( CEDRAL )	1,500,000.00
12331010274	ID.- 0007 AGENCIA DEL MINISTERIO PUBLICO Y POLICIA MINISTERIAL EN CHARCAS	479,108.00
12331010275	ID.- 0201 UNIVERSIDAD POLITECNICA	790,902,693.00
12331010276	ID.- 0229 CORREDOR INDUSTRIAL (CARRETERA SAN LUIS-SALTILLO	234,000,000.00
12331010277	INSTITUTO DE CAPACITACION PARA EL TRABAJO (ICAT)	3,387,200.00
12331010278	OFICINAS (DR.ARROYO S/N FRAC.BENITO JUAREZ MATEHUALA)	6,278,426.24
12331010279	CASA HABITACION (DR.ARROYO S/N MATEHUALA)	2,242,893.60
12331010280	ID.- 00334 CASA HABITACION ANTIGUA(PASCUAL M.HERNANDEZ Y V.GOMEZ FARIAS)	5,015,990.00
12331010281	PREDIO AZARCO CAPULINES (CAMINO REAL DEL DESIERTO)	12,200,000.00
12331010282	ID.- 0136 INSTITUTO ESTATAL DE INFRAESTRUCTURA EDUCATIVA IEIFE	88,845,795.00
12331010283	ID.- 0089 OFICINAS CAPRINOCULTORES	21,592,586.00
12331010284	SUBPROCURADURIA REGIONAL DE JUSTICIA ZONA MEDIA	26,133,832.00
12331010285	ZONA INDUSTRIAL DE CIUDAD VALLES	2,368,032.80
12331010286	INSTITUTO TECNOLOGICO SUPERIOR DE SAN LUIS POTOSI	26,544,961.05
12331010287	ID.- 0582 INMUEBLE SIFIDE SALVADOR NAVA MARTINEZ 2976 TANGAMANGA	6,871,743.67
12331010288	BODEGA CON OFICINAS SIFIDE CALLE ALPES O SAN ENRIQUE	1,398,877.74
12331010289	DEPARTAMENTO PAZA PLUTARCO ELIAS CALLES (SAN ANTONIO)	160,000.00
12331010290	CASA HABILITACION LAGO HERMAN 125( SAN LUIS REY)	260,000.00
12331010291	ID.- 0288 LOCAL COMERCIAL SIFIDE	1,138,500.00
12331010292	ID.- 0013 CASA HABITACION TOVAR I NO.365	792,317.00
12331010293	ID.-0025 ASILO DE ANCIANOS SAN MARTINDE PORRES EN CD. VALLES	15,242,000.00
12331010294	ID.-0101 JARDIN SANTIAGO AV. DE LA PAZ ESQ.DAMIAN CARMONA	28,807,627.10
12331010295	ID.-0102 JARDIN MONTECILLO AZTECA SUR S/N	49,500,822.00
12331010296	ID.-0170 PLAZA ESPAÑA AV UNIVERSIDAD ESQ.LOPEZ HERMOSA	30,353,810.00
12331010297	ID.- 0192 CAMPO BETANIA SUBPROCURADURIA REGIONAL DE JUSTICIA MATEHUALA (LA OLLERIA)	42,898,005.00
12331010298	MUSEO ESPACIO ESCULTORICO DEL DECIERTO Y AUDITORIO AL AIRE LIBRE (VANEGAS9	15,000,000.00
12331010299	CENTRO INTEGRAL DE JUSTICIA PENAL DE MATEHUALA	26,531,000.00
12331010300	ESCUELA DE ARTES Y OFICIOS PROF. MARIA CONCEPCION AGUILAR BLANCO (MATEHUALE)	9,067,000.00
12331010301	ID.-11785 TELESECUNDARIA IGNACIO ZARAGOZA	3,563,820.00
12331010302	ID.-10147 CENTRO DE SALUD VILLA DE LA PAZ	10,743,000.00
12331010304	CASA DEASISTENCIA PARA RESCATE DE NIÑOS DE LA CALLE	10,592,253.48
12331010305	CENTRO DE INVESTIGACION CAPAS OPERA PROL CIVIL	137,549,672.40
12331010306	ID.-10780 PREDIO RUSTICO SAN ANTONIO DE LOS MARTINREZ	3,763,264.80
12331010307	ID.-10782 PREDIO RUSTICO SAN ANTONIO DE LOS MARTINEZ M1	4,047,754.80
12331010308	ID.-10787 PREDIO RUSTICO AL SAUCILLO	5,547,721.20

GOBIERNO DEL ESTADO DE SAN LUIS POTOSÍ  
Relación de Bienes Inmuebles que componen el Patrimonio  
Poder Ejecutivo  
Del 01 de Enero Al 31 de Diciembre de 2023

CODIGO	DESCRIPCION DEL BIEN INMUEBLE	IMPORTE
12331010309	ID.-PREDIO RUSTICO EL SAUCILLO CP.37918	3,869,818.12
12331010310	ID.-11610 PLAZA DEL MARIACHI	50,663,739.49
12331010311	ID.-12203 UNEME(UNIDAD DE EMERGENCIAS MEDICAS)DE POZOS	4,650,496.80
12331010312	ID.-12205 CENTRO DE SALUD JASSO	15,422,170.33
12331010313	ID.-12208 CENTRO DE SALUD ESCALERILLAS	8,048,424.58
12331010314	ID.-12209 CENTRO DE SALUD CIUDAD SATELITE	26,386,973.13
12331010315	ID.-11213 CENTRO DE SALUD DE LAS TERCERAS	11,857,271.86
12331010316	ID.-12244 CENTRO DE SALUD VILLA DE POZOS	11,886,811.20
12331010317	ID.-12310 UNIVERSIDAD 440 (CENTRO HISTORICO)	5,422,327.82
12331010318	ID.-12316 PREDIO SEGE LA NORIA (ESC.PRIMARIA BENITO JUAREZ)	30,374,121.60
12331010319	ID.-12317 PREDIO SEGE LA NORIA (JARDIN DE NIÑOS JUAN ESCUTIA)	7,481,687.34
12331010320	ID.-12318 PREDIO ANTONIO ROCHA CORDERO	161,964,056.80
12331010321	ID.-12319 CENTRO DE COORDINACION COMANDO.CONTROL Y COMUNICACION C5	81,738,097.32
12331010322	ID.-12320 COORDINACION GENERAL DE LA DEFENSORIA PUBLICA(LA PRADERA DE GPE.)	63,312,705.50
12331010323	ID.-12719 CENTRO DE BACHILLERATO TEC.AGROPECUARIO NO.196(VILLA DE POZOS)	108,948,418.60
12331010324	ID.-13497 COBACH NO.19 ( DIVISION DEL NORTE)	86,787,962.78
12331010325	ID.-10248 CENTRO DE READAPTACION DISTRICTAL DE TANCANHUITZ	29,310,958.00
12331010326	ID.-12167 CENTRO DE SALUD ANTIRRABICO (MEXQUITIC)	4,926,681.00
12331010327	ID.-12168 CENTRO DE SALUD (MEXQUITIC)	3,186,579.00
12331010328	ID.-12259 UNIDAD AUXILIAR DE SALUD (HUEHUETLAN)	1,550,000.00
12331010329	ID.-10156 OFICINA RECAUDADORA 2015	3,700,000.00
12331010330	ID.-10266 ESTACION DE TRANSFERENCIA DE TRANSPORTE PUBLICO	207,400,000.00
12331010331	ID.-10593 CENTRO DE SALUD LOS CARRIZOS(COXCATLAN )	1,244,000.00
12331010332	ID.-10595 CENTRO DE SALUD TAMPAMOLON	5,234,000.00
12331010333	ID.-10588 CENTRO DE SALUD PALMIRA	1,342,000.00
12331010334	ID.-10617 CENTRO DE SALUD TELAMALACO	1,543,000.00
12331010335	ID.-10615 CENTRO DE SALUD TAMOPOCHOCHO	423,000.00
12331010336	ID.-12618 CENTRO DE SALUD SANTA MARIA	249,000.00
12331010337	ID.-10616 CENTRO DE SALUD SANTA FE	620,000.00
12331010338	ID.-10624 CENTRO DE SALUD PALOLCO	501,000.00
12331010339	ID.-12253 CENTRO DE SALUD(AMAXAC)	2,657,270.00
12331010340	ID.-12254 CENTRO DE SALUD (TAZACUIL)	601,000.00
12331010341	ID.-12255 CENTRO DE SALUD (COXCATLAN )	583,000.00
12331010342	ID.-CENTRO DE SALUD COSSXINQUILLA (TAMPAMOLON)	1,670,000.00
12331010343	ID.-12269 CENTRO DE SALUD (TAMPACAN)	3,154,000.00
12331010344	ID.-12270 CENTRO DE SALUD JALPILLA (AXTLA DE TERRAZAS)	1,224,000.00
12331010345	ID.-10272 CENTRO REGIONAL DE INFORMACION CIENTIFICA SAN JOSE	38,339,604.00
12331010346	ID.-13499 CENTRO DE CAPACITACION Y PROYECTOS DEL DIF	726,554.50

**GOBIERNO DEL ESTADO DE SAN LUIS POTOSÍ**  
 Relación de Bienes Inmuebles que componen el Patrimonio  
 Poder Ejecutivo  
 Del 01 de Enero Al 31 de Diciembre de 2023

CODIGO	DESCRIPCION DEL BIEN INMUEBLE	IMPORTE
12331010347	ID.-13501 EDIFICIO 5 DE MAYO (EX COLEGIO MEXICO)	25,871,000.00
12331010348	ID.-12138 PREDIO EL RANCHITO ( CENTRO INTEGRAL DE JUSTICIA PENAL)	2,961,910.00
12331010349	ID.-1569 HOSPITAL DE CD. DEL MAIZ	7,357,000.00
12331010350	ID.-10556 CENTRO DE SALUD ROBLES CD. FERNANDEZ	8,909,000.00
12331010351	ID.-10571 CENTRO DE SALUD EL NARANJO 11 (UNIDAD BASICA DE REHABILITACION)	1,648,000.00
12331010352	ID.-10570 CENTRO DE SALUD EL NARANJO (MINAS VIEJAS)	904,000.00
12331010353	ID.-10558 CENTRO DE SALUD JUAREZ (RAYON )	3,772,000.00
12331010354	ID.-10559 CENTRO DE SALUD EMILIANO ZAPATA (RAYON )	1,150,000.00
12331010355	ID.-11747 CENTRO DE ATENCION A LAS VICTIMAS DEL DELITO (CEEAV)	9,524,000.00
12331010356	ID.-10553 CENTRO DE SALUD CIPRES (RIOVERDE)	2,425,000.00
12331010357	ID.-10552 CENTRO DE SALUD TANQUE DE SAN JUAN (RIO VERDE)	59,000.00
12331010358	SUBPROCURADURIA DE JUSTICIA ZONA MEDIA RIOVERDE	19,291,000.00
12331010359	ID.-10167 PLAZA SAN AGUSTIN	7,080,920.00
12331010360	ID.-10169 PLAZA EL SAUCITO	5,145,560.00
12331010361	ID.-10268 CASA DEL MAESTRO JUVILADO (ENRIQUE ESTRADA )SOLEDAD DE GRACIANO SANCHEZ	15,175,000.00
12331010362	ID.-13310 PREDIO RUSTICO RANCHO ZAMORA(SAN NICOLAS) SOLEDAD DE GRACIANO SANCHEZ	741,000.00
12331010363	ID.-11862 CENTRO DE SALUD RANCHO NUEVO SOLEDAD DE GRACIANO SANCHEZ	3,394,000.00
12331010364	ID.-11863 HOSPITAL GENERAL DE SOLEDAD DE GRACIANO SANCHEZ	387,099,000.00
12331010365	ID.-12198 CENTRO DE SALUD (UNIDAD MEDICA FAMILIAR)SOLEDAD DE GRACIANO SANCHEZ	12,090,000.00
12331010366	ID.-12202 CENTRO DE SALUD SAN ANTONIO SOLEDAD DE GRACIANO SANCHEZ	10,409,000.00
12331010367	ID.-12207 CENTRO DE SALUS CACTUS SOLEDAD DE GRACIANO SANCHEZ	7,677,000.00
12331010368	ID.-12216 CENTRO DE SALUD PRIMERO DE MAYO SOLEDAD DE GRACIANO SANCHEZ	2,571,000.00
12331010369	ID.-10563 CENTRO DE SALUD TAMBACA (TAMASOPO)	1,127,000.00
12331010370	ID.-10566 CENTRO DE SALUD CARMONA (UBICACION EN GASCON ) TAMAPOPO	1,096,000.00
12331010371	ID.-10567 CENTRO DE SALUD DAMIAN CARMONA 11 (TAMAPOSO)	1,245,000.00
12331010372	ID.-10568 CENTRO DE SALUD DAMIAN CARMONA 111 (TAMASOPO)	933,000.00
12331010373	ID.-12296 CENTRO DE SALUD(SAN NICOLAS DE LOS MONTES) TAMASOPO	488,000.00
12331010374	ID.-12297 CENTRO DE SALUD (PUERTO VERDE ) TAMASOPO	450,000.00
12331010375	ID.-12299 CENTRO DE SALUD(HUASTECOS) TAMASOPO	2,893,000.00
12331010376	ID.-12300 CENTRO DE SALUD HUASTECOS (TAMUIN)	1,068,000.00
12331010377	ID.-10112 INSTITUTO DE VIVIENDA DEL ESTADO	953,120,000.00
12331010378	ID.-10592 HOSPITAL DE SEGUNDO NIVEL	21,340,192.00
12331010379	ID.-10300 COORDINADOR GENERAL DE JUSTICIA (MATLAPA)	7,314,321.00
12331010380	ID.-10623 CENTRO DE SALUD CARRIZO (SAN MARTIN CHALCHICUAHUTLA)	976,225.00
12331010381	ID.-10612 CENTRO DE SALUD IXTLAPALACO (TAMAZUNCHALE)	27,688,124.00
12331010382	ID.-10611 CENTRO DE SALUD IXTLAPALACO (TAMAZUNCHALE)	6,896,175.00

**GOBIERNO DEL ESTADO DE SAN LUIS POTOSÍ**  
 Relación de Bienes Inmuebles que componen el Patrimonio  
 Poder Ejecutivo  
 Del 01 de Enero Al 31 de Diciembre de 2023

CODIGO	DESCRIPCION DEL BIEN INMUEBLE	IMPORTE
12331010383	ID.-10575 CENTRO DE SALUD SIDRAL (CD.VALLES)	1,966,312.00
12331010384	ID.-10622 CENTRO DE SALUD EL TORO(SAN MARTIN)	1,661,992.00
12331010385	ID.-10584 CENTRO DE SALUD AEROPUERTO (TAMUIN)	586,621.00
12331010386	ID.-1606 CENTRO DE SALUD MECATLAN(TAMAZUNCHALE)	1,119,504.00
12331010387	ID.-10619 CENTRO DE SALUD CHALCOYO (MATLAPA)	1,810,066.00
12331010388	ID.-CENTRO DE SALUD XOCHITITLA (MATLAPA)	560,370.00
12331010389	ID.-10597 CENTRO DE SALUD SOLEDAD DE ZARAGOZA(XILITLA)	1,178,517.70
12331010390	ID.-CENTRO DE SALUD LA MOLEIDA (CD. VALLES)	1,570,068.00
12331010391	ID.-10583 HOSPITAL GENERAL CONTIGUO(CD. VALLES)	115,250.00
12331010392	ID.-10620 CENTRO DE SALUD NEXCUAYO (MATLAPA)	902,149.00
12331010393	ID.-10598 CENTRO DE SALUS PETATILLO (XILITLA)	961,751.90
12331010394	ID.-CENTRO DE SALUD SANTA ELENA(TAMUIN)	1,327,216.00
12331010395	ID.-12136 ANEXO CENTRO DE SALUD JACUBE (CD. VALLES)	590,063.00
12331010396	ID.-ANEXO MUSEO FRANCISCO COSSIO	8,244,000.00
12331010397	ID.-11746 ANEXO ARCHIVO HISTORICO ANTONIO ROCHA	25,331,131.80
12331010398	ID.-10092 GLORIETA GONZALEZ BOCANEGRA(POLANCO)	11,724,384.00
12331010399	ID.-10215 CENTRO DE EDUCACION Y PRODUCCION ACUICOLA EL PEAJE	25,239,744.00
12331010400	EDIFICIO DE PROCURADURIA EJE VIAL	166,981,206.00
12331010401	ID.-10287 CENTRO CULTURAL Y GALERIA RAUL GAMBOA	29,261,628.00
12331010402	ID.- 10301 SERVICIOS DE SALUD BARRIO DE SANTIAGO	9,853,296.00
12331010403	ID.-10302 SECRETARIA DE SALUD FRAC. ANAHUAC	18,956,604.00
12331010404	ID.-10303 SECRETARIA DE SALUD 11 FRAC.ANAHUAC	7,387,615.20
12331010405	ID.-10304 SERVICIOS DE SALUD JARDINES DE MARIA	18,493,836.00
12331010406	ID.-10305 SECRETARIA DE SALUD FRACC.BOSQUES	33,887,064.00
12331010407	ID.-11858 CENTRO DE SALUD CAMINO ANTIGUO SIMON DIAZ	56,070,742.00
12331010408	ID.-11859 SERVICIOS DE SALUD OFICINAS CENTRALES	107,770,740.00
12331010409	ID.-11861 CENTRO DE CONTROL DE RABIA (ABASTOS)	62,565,526.00
12331010410	ID.-12197 CENTRO DE SALUD SIMON DIAZ	9,071,424.00
12331010411	ID.-12199 CENTRO DE SALUD 21 DE MARZO SOLEDAD	6,508,660.00
12331010412	ID.-12206 CAPACITS TEPEYAC SLP	10,981,819.80
12331010413	ID.-10024 AREA NATURAL PROTEGIDA DERESERVA ESTATAL (RANCHO EL ESTRIBO)	90,335,590.00
12331010414	ID.-10551 CENTRO DE SALUD SAN MARCOS(RIO VERDE)	13,570,350.00
12331010415	ID.-1554 CENTRO DE SALUD PUENTE DEL CARMEN (RIO VERDE)	76,731,340.00
12331010416	ID.-10555 CENTRO DE SALUD EL SALTO (RIO VERDE)	13,770,760.00
12331010417	ID.-10574 CENTRO DE SALUD ALTA VISTA (C.VALLES)	2,217,320.00
12331010418	ID.-10576 CENTRO DE SALUD ROSAS DEL TEPEYAC(CD.VALLES)	22,587,130.00
12331010419	ID.-10577 CENTRO DE SALUD OXITIPA (CD. VALLES)	249,737,060.00
12331010420	ID.-10585 CENTRO DE SALUD LOPEZ MATEOS (TAMUIN)	22,323,090.00

GOBIERNO DEL ESTADO DE SAN LUIS POTOSÍ  
Relación de Bienes Inmuebles que componen el Patrimonio  
Poder Ejecutivo  
Del 01 de Enero Al 31 de Diciembre de 2023

CODIGO	DESCRIPCION DEL BIEN INMUEBLE	IMPORTE
12331010421	ID.-12312 OFICINAS DE JURISDICCION SANITARIA (CD. VALLES)	24,928,500.00
12331010422	ID.-10314 CENTRO DE SALUD (CD VALLES)	6,408,360.00
12331010423	CENTRO DE JUSTICIA PARA MUJERES LA PRADERA	320,468,388.40
12331010424	CENTRO DE SALUD BASICO (CEDRAL)	1,710,000.00
12331010425	CENTRO DE SALUD LA LAGUNITA (MATEHUALA)	8,115,000.00
12331010426	CENTRO DE SALUD MARIANO ARISTA (GUADALCAZAR)	1,968,931.00
12331010427	CENTRO DE SALUD CATORCE	710,000.00
12331010428	CENTRO DE SALUD RANCHO ALEGRE(VILLA DE GUADALUPE)	1,513,000.00
12331010429	CENTRO DE SALUD LOPEZ MATEOS	776,000.00
12331010430	CENTRO DE SALUD VILLA DE LA PAZ	1,896,000.00
12331010431	CETRO DE SALUD MECATLAN (ENRAMADITAS) TAMAZUNCHALE	294,000.00
12331010432	CENTRO DE SALUD TETLAMA IV (TAMAZUNCHALE)	353,000.00
12331010433	CENTRO DE SALUD TANQUIZUL (AQUISMON)	373,000.00
12331010434	CENTRO DE SALUD MECATLAN M-3 Z-5(TAMAZUNCHALE)	114,000.00
12331010435	CENTRO DE SALUD MECATLAN M-3 Z-1	819,000.00
12331010436	CENTRO DE SALUD MECATLAN M-4 Z-3 LOTE 19	1,470,000.00
12331010437	CENTRO DE SALUD TETLAMA 2	289,000.00
12331010438	CENTRO DE SALUD TETLAMA M-1 LOTE -2	671,000.00
12331010440	ID.-2325 CENTRO ESTATAL DE EVALUACION Y CONTROL C-3	47,408,392.80
12331010441	ID.-2326 SECRETARIA DE DESARROLLO URBANO VIVIENDA Y OBRES PUBLICAS (PRADERA DE GUADALUPE)	12,296,569.20
12331010442	DIRECCIO DE CATASTRO MUNICIPAL DE MATEHUALA	9,684,156.00
12331010443	CENTRO DE JUSTICIA PARA MUJERES. INST. REGISTRAL CATASTRAL	29,534,550.00
12331010444	EJIDO SANTA ANA (PARQUE LAS CAMELIAS)	474,850,000.00
12331020000	SECRETARIA DE EDUCACION MUNICIPIO DE AQUISMON	79,660,332.25
12331020001	JARDIN DE NIÑOS RASAURA ZAPATA(EL NARANJITO)	46,385.00
12331020002	JARDIN DE NIÑOS LEON TOLSTOI(EL JABALI)	58,580.00
12331020003	JARDIN DE NIÑOS LAURA ESCOBEDO(PUERTO DE GUAYNAS)	39,305.00
12331020004	JARDIN DE NIÑOS FRANCISCO I MADERO (SATA CRUZ DEL ROSARIO)	18,490.00
12331020005	JARDIN DE NIÑOS MANUEL GUTIERREZ(LA CEIBA-TANCHANACO)	32,445.00
12331020006	JARDIN DE NIÑOS GABRIELA MISTRAL (LA MORENA)	20,590.00
12331020007	CENTRO ESCOLAR LUIS G.URBINA (EL SAUCITO)	20,625.00
12331020008	JARDIN DE NIÑOS JOSE JUSTO CORRO(STA.CRUZ-EL ROSARIO)	35,100.00
12331020009	JARDIN DE NIÑOS MANUEL ACUÑA(TANCHACHIN )	33,170.00
12331020010	JARDIN DE NIÑOS BENITO JUAREZ ( LA CANADA)	36,800.00
12331020011	KINDER NARCISO MENDOZA (LOS REMEDIOS)	29,825.00
12331020012	JARDIN DE NIÑOS FRANCISCO VILLA (CAMARONES)	42,285.00
12331020013	JARDIN DE NIÑOS -NIÑOS HEROES (MOCTEZUMA)	50,525.00

**GOBIERNO DEL ESTADO DE SAN LUIS POTOSÍ**  
 Relación de Bienes Inmuebles que componen el Patrimonio  
 Poder Ejecutivo  
 Del 01 de Enero Al 31 de Diciembre de 2023

CODIGO	DESCRIPCION DEL BIEN INMUEBLE	IMPORTE
12331020014	JARDIN DE NIÑOS - NIÑOS HEROES (SAN PEDRO DE LAS ANOMAS ANEXOS)	57,465.00
12331020015	CENTRO DE EDUCACION PREESCOLAR NEZAHUALCOYOTL 8PALO DE ARCO)	63,085.00
12331020016	KINDER JOSE MARIA MORELOS (TANQUIZUL Y ANEXOS)	28,680.00
12331020017	ESCUELA PRIMARIA SEVERIANO TERRAZAS (EL NARANJITO)	197,840.00
12331020018	ESCUELA PRIMARIA ESFUERZO CAMPESINO (EL JABALI)	3,700,000.00
12331020019	ESCUELA PRIMARIA JAIME NUNO (CAMARONES)	2,200,000.00
12331020020	PRIMARIA BENITO JUAREZ (PALO DE ARCO)	6,200,000.00
12331020021	ESCUELA PRIMARIA SR. MORA (EL SAUCITO )	5,100,000.00
12331020022	ESCUELA PRIMARIA NIÑOS HEROES (EL VERGEL PUERTO DE GUAYMAS)	2,800,000.00
12331020023	ESCUELA PRIMARIA ESFUERZO INDIGENA (SAN PEDRO DE LAS ANOMAS ANEXOS)	2,900,000.00
12331020024	ESCUELA PRIMARIA FEDERAL MIGUEL HIDALGO (STA. CRUZ -EL ROSARIO)	3,400,000.00
12331020025	ESCUELA PRIMARIA JOSE MARIA MORELOS Y PAVON (TANCHANCHIN )	4,800,000.00
12331020026	ESCUELA PRIMARIA FEDERAL BENITO JUAREZ ( LA MORENA )	2,400,000.00
12331020027	ESCUELA PRIMARIA EMILIANO ZAPATA (EL OTATE)	2,900,000.00
12331020028	PRIMARIA RURAL FEDERAL JOSE MARIA MORELOS Y PAVON (SANTA CRUZ-EL ROSARIO)	1,800,000.00
12331020029	ESCUELA PRIMARIA LAZARO CARDENAS (TANQUIZUL Y ANEXOS )	2,000,000.00
12331020030	ESCUELA PRIMARIA EMILIANO ZAPATA (LOS REMEDIOS)	5,100,000.00
12331020031	ESCUELA PRIMARIA RAFAEL PEREZ HERNANDEZ (TANQUIZUL Y ANEXOS )	1,300,000.00
12331020032	PRIMARIA JOSE LOPE4Z PORTILLO (LA CANADA)	1,700,000.00
12331020033	PRIMARIA JOSEFA ORTIZ DE DOMINGUEZ (MOCTEZUMA )	4,600,000.00
12331020034	PRIMARIA LAZARO CARDENAS (TANCHANACO)	3,900,000.00
12331020035	ESCUELA TELESECUNDARIA GRACIANO SANCHEZ ROMO (TANQUIZUL Y ANEXOS )	2,200,000.00
12331020036	ESCUELA TELESECUNDARIA EMILIANO ZAPATA (TANCHACHIN )	1,700,000.00
12331020037	ESCUELA TELESECUNDARIA JAIME TORRES BODET ( TANCHANACO )	1,300,000.00
12331020038	TELESECUNDARIA PLAN DE IGUALA (ELNARANJITO)	2,000,000.00
12331020039	ESCUELA TELESECUNDARIA IGNACIO ZARAGOZA (EL JABALI)	1,967,767.00
12331020040	TELESECUNDARIA CARLOS JONGUITUD BARRIOS (STA.CRUZ-EL ROSARIO)	35,420.00
12331020041	ESCUELA TELESECUNDARIA MIGUEL HIDALGO (SAN PEDRO DE LAS ANOMAS ANEXOS)	2,974,236.00
12331020042	TELESECUNDARIA BELIZARIO DOMINGUEZ (EL SAUCITO)	23,276.25
12331020043	TELESECUNDARIA CARLOS JOGUITUD BARRIOZ (PALO ALTO )	111,700.00
12331020044	ID.-10411 PRIMARIA SEVERIANO TERRAZAS	4,800,000.00
12331020045	ID.-10436 TELESECUNDARIA BELIZARIO DOMINGUEZ EL SAUCITO)	2,721,464.00
12331020046	ID.-10536 TELESECUNDARIA CARLOS JONGUITUD BARRIOS(PALO ARCO)	2,215,274.00
12331030000	SECRETARIA DE EDUCACION MUNICIPIO DE ARMADILLO DE LOS INFANTES	3,300,944.25
12331030001	JARDIN DE NIÑOS RUBEN DARIO ( LA CONCORDIA)	233,814.20
12331030002	ESCUELA PRIMARIA RICARDO FLORES MAGON ( LA CONCORDIA)	1,360,568.85
12331030003	PRIMARIA RURAL EMILIANO ZAPATA (POZO DEL CARMEN )	847,713.00
12331030004	TESELECUNDARIA MIGUEL HIDALGO( POZO DEL CARMEN )	325,402.80



**GOBIERNO DEL ESTADO DE SAN LUIS POTOSÍ**  
 Relación de Bienes Inmuebles que componen el Patrimonio  
 Poder Ejecutivo  
 Del 01 de Enero Al 31 de Diciembre de 2023

CODIGO	DESCRIPCION DEL BIEN INMUEBLE	IMPORTE
12331030005	TELESECUNDARIA MANUEL JOSE OTHON (LA CONCORDIA )	462,907.40
12331030006	ID.-1591 JARDIN DE NIÑOS MIGUEL DE CERVANTES SAAVEDRA (POZO DEL CARMEN)	70,538.00
12331040000	SECRETARIA DE EDUCACION MUNICIPIO DE REAL DE CATORCE	2,551,455.15
12331040001	PREESCOLAR J.N. WILLIAM SHAKESPEARE (TANQUE DE DOLORES )	31,405.00
12331040002	KIDER RICARDO CASTRO ( GUADALUPE EL CARNICERO )	29,987.50
12331040003	JARDIN DE NIÑOS FRANCISCO I MADERO (SAN JUAN MATANZAS)	48,510.00
12331040004	JARDIN GABRIEL MISTRAL (LA CARDONCITA)	68,575.00
12331040005	KINDER NICOLAS ZAPATA (SALTOS Y ANEXOS POTRERILLOS)	10,080.00
12331040006	JARDIN DE NIÑOS JULIAN DE LOS REYES ( STA. MARIA DEL REFUGIO)	44,920.00
12331040007	PRIMARIA ALBERTO CARRERA TORRES (LAS ADJUNTAS)	7,140.00
12331040008	PRIMARIA LIBERTADORES DE AMERICA (LAS TAHONAS DE JORDAN )	24,160.00
12331040009	PRIMARIA FEDERAL HERMEREJILDO GALEANA ( GUDALUPE DEL CARNICERO)	85,825.00
12331040010	PRIMARIA GUADALUPE VICTORIA (STA.MARIA DEL REFUGIO)	125,745.00
12331040011	ESCUELA RURAL FEDERAL MARIANO MATAMOROS (POBLAZON )	95,501.25
12331040012	PRIMARIA JOSE MARIA MORELOS ( ESTACION CATORCE )	51,540.00
12331040013	PRIMARIA NIÑOS HEROES (TANQUE DE DOLORES)	52,080.00
12331040014	TELESECUNDARIA S/N (EL CASTAÑO Y ANEXOS )	11,566.25
12331040015	ESCUELA PRIMARIA FRANCISCO ZARCO ( LA MAROMA )	7,137.65
12331040016	PRIMARIA RAFAELA RAMIREZ CASTAÑEDA (LA ALBERCA)	66,643.75
12331040017	PRIMARIA PROF.RAFAEL RAMIREZ CASTAÑEDA (LA MAROMA )	560.00
12331040018	PRIMARIA ROSAS MORENO (SAN CRISTOBAL )	78,982.50
12331040019	PRIMARIA 5 DE FEBRERO ( SAN JUAN MITANZAS-EL MASTRANTO)	92,711.25
12331040020	PRIMARIA NICILAS BRAVO ( LA CARDONCITA )	79,802.50
12331040021	PRIMARIA AQUILES SERDAN (SALTO Y ANEXOS )	98,775.00
12331040022	PRIMARIA HEROINAS MEXICANAS ( SALTO Y ANEXOS-LA CANADA)	42,700.00
12331040023	PRIMARIA MARIANO JIMENEZ ( SALTO Y ANEXOS- POTRERILLOS)	16,545.00
12331040024	PRIMARIA JOSE MARIA MORELOS Y PAVON (TANQUE DE ARENAS)	40,386.25
12331040025	TELESECUNDARIA JULIAN CARRILLO ( LA CARDONCITA)	165,931.25
12331040026	TELESECUNDARIA EMILIANO ZAPATA( SALTO Y ANEXOS )	350,100.00
12331040027	TELESECUNDARIA MIGUEL HIDALGO ( SALTO Y ANEXOS-LA CANADA )	62,375.00
12331040028	TELESECUNDARIA AQUILES SERDAN ( TANQUE DE ARENAS )	75,487.50
12331040029	TELESECUNDARIA IGNACIO ZARAGOZA ( TANQUE DE DOLORES )	45,150.00
12331040030	TELESECUNDARIA PROF. JESUS M. ISAIAS ( STA.MARIA DEL REFUGIO)	192,945.00
12331040031	ELESECUNDARIA PLAN DE IGUALA (LA MAROMA)	38,160.00
12331040032	TELESECUNDARIA SILVESTRE LOPEZ PORTILLO ( LA MAROMA )	16,440.00
12331040033	TELESECUNDARIA GRACIANO SANCHEZ ( GUADALUPE EL CARNICERO)	248,487.50
12331040034	TELESECUNDARIA ALVARO OBREGON ( EL CATAÑO Y ANEXOS )	43,625.00
12331040035	TELESECUNDARIA PROF. GRACIANO SANCHEZ ( GUADALUPE EL CARNICERO )	101,475.00

**GOBIERNO DEL ESTADO DE SAN LUIS POTOSÍ**  
**Relación de Bienes Inmuebles que componen el Patrimonio**  
**Poder Ejecutivo**  
**Del 01 de Enero Al 31 de Diciembre de 2023**

CODIGO	DESCRIPCION DEL BIEN INMUEBLE	IMPORTE
12331050000	SECRETARIA DE EDUCACION MUNICIPIO DE CARDENAS	35,985,034.00
12331050001	ESCUELA PRIMARIA HERCULANO CORTES Y LOC.LA LABOR ( HIGINIO OLIVO)	101,392.50
12331050002	PRIMARIA BENOTO JUAREZ (LOC. LA NORIA )	60,527.50
12331050003	ESCUELA SECUNDARIA FEDERAL PARA TRABAJADORES	5,696,000.00
12331050004	ESCUELA SECUNDARIA JULIAN CARRILLO	19,588,000.00
12331050005	ESCUELA TELESECUNDARIA JAIME NUNO (LOC.EL PANTANO )	19,569.00
12331050006	TELESECUNDARIA MARGARITA MAZA DE JUAREZ ( LOC.LA NORIA )	61,545.00
12331050007	ID.-11890 SEER ESCUELA PRIMARIA LEONA VICARIO	3,254,000.00
12331050008	ID.-12701 ESCUELA PRIMARIA PROGRESO	5,246,000.00
12331050009	ID.-12702 JARDIN DE NIÑOS SOR JUANA INES DE LA CRUZ	523,000.00
12331050010	ID.-12703 ESCUELA TELESECUNDARIA HIGINIO OLIVO	1,435,000.00
12331060000	SECRETARIA DE EDUCACION MUNICIPIO DE CD. DEL MAIZ	7,280,542.50
12331060001	ESCUELA PRIMARIA HERCULANO CORTES (LOC.AQUILES SERDAN -ANTEOJITOS)	37,935.00
12331060002	KINDER MELCHOR OCAMPO (LOC.PAPAGAYOS)	56,820.00
12331060003	JARDIN DE NIÑOS GENERAL JUAN BARRAGAN (LOC.EL CARRIZAL )	9,000.00
12331060004	KINDER EMILIANO ABREU GONZALEZ (LOC. SAN JUAN DEL LLANO )	86,340.00
12331060005	KINDER AMADO NERVO (LOC. PUERTO SE SANTA GERTRUDIS)	25,170.00
12331060006	JARDIN DE NIÑOS FRANCISCO JAVIER CLAVIJERO (LOC.SN JOSE Y MESA DE SAN LUIS)	48,060.00
12331060007	JARDIN DE NIÑOS JOSEFA ORTIZ DE DOMINGUEZ ( LOC. JOSE CALZADA DE SN.R)	61,335.00
12331060008	JARDIN DE NIÑOS JOSE MA.MORELOS Y PAVON (LOC.ZAMACHIHUE)	70,402.50
12331060009	JARDIN DE NIÑOS HANS CRISTIAN ANDERSEN (LOC. ANTONIO Y LA PENDEN )	46,110.00
12331060010	JARDIN DE NIÑOS SANTOS DEGOLLADO (LOC. SAN JOSE )	78,090.00
12331060011	ESCUELA PRIMARIA LIC.BENOTO JUAREZ	150,600.00
12331060012	ESCUELA PRIMARIA 6 DE ENERO (LOC.AQUILES SERDAN-ANTEOJITOS)	105,255.00
12331060013	PRIMARIA FRANCISCO GONZALEZ BOCANEGRA (LOC. PAPAGAYOS)	165,330.00
12331060014	ESCUELA PRIMARIA EMILIANO ZAPATA (LOC. LAS GAVIAS )	34,290.00
12331060015	ESCUELA PRIMARIA HEROE4S DE PUEBLA (LOC.EL CARRIZAL )	54,810.00
12331060016	ESCUELA PRIMARIA IGNACIO ALDAMA (LOC.SAN ANTONIO Y LA PENDENCIA )	23,670.00
12331060017	ESCUELA PRIMARIA IGNACIO LOPEZ REYON (LOC. BUENAVISTA Y OLIVOS)	97,710.00
12331060018	ESCUELA PRIMARIA HIJOS DEL PUEBLO(LOC. PUERTO DE SANTA GERTRUDIS )	107,955.00
12331060019	TELESECUNDARIA AQUILES DERDAN (LOC. ANTEOJITOS)	66,180.00
12331060020	ESCUELA TELESECUNDARIA JUSTO SIERRA (LOC. PAPAGAYOS)	46,057.50
12331060021	ESCUELA TELESECUNDARIA MIGUEL BARRAGAN (LOC. EL PORVENIR)	73,987.50
12331060022	ESCUELA SECUNDARIA NIÑOS HEROES (LOC. EL CARRIZAL )	41,947.50
12331060023	ESCUELA TELESECUNDARIA JUVENTUD CAMPESINA (LOC. SAN JUAN DEL LLANO)	219,810.00
12331060024	TELESECUNDARIA PONCIANO ARRIAGA (LOC. SAN ANTONIO Y LA PENDENCIA )	29,677.50
12331060025	TELESECUNDARIA EMILIANO ZAPATA (LOC. BUENAVISTA Y OLIVO)	91,845.00
12331060026	ESCUELA TELESECUNDARIA MIGUEL HIDALGO (LOC. PUERTO DE STA.GERTRUDIS)	22,860.00

GOBIERNO DEL ESTADO DE SAN LUIS POTOSÍ  
Relación de Bienes Inmuebles que componen el Patrimonio  
Poder Ejecutivo  
Del 01 de Enero Al 31 de Diciembre de 2023

CODIGO	DESCRIPCION DEL BIEN INMUEBLE	IMPORTE
12331060027	ESCUELA TELESECUNDARIA HEROINAS MEXICANAS (LOC.SAN JOSE )	46,687.50
12331060028	PRIMARIA JUAN DE LA BARRERA (LOC. SAN JOSE Y LA MESA DE DON LUIS)	76,387.50
12331060029	ESCUELA PRIMARIA NEZAHUALCOYOTL (LOC. CALZADA SAN RAFAEL )	95,722.50
12331060030	ESCUELA PRIMARIA JOSE CLEMENTE (LOC. TANQUE DE ANGELES )	173,340.00
12331060031	ESCUELA PRIMARIA VENUSTIANO CARRANZA (LOC. ZAMACHIHUE)	82,275.00
12331060032	ESCUELA PRIMARIA HEROES DE LA INDEPENDENCIA (LOC. EL PORVENIR)	126,187.50
12331060033	ESCUELA PRIMARIA SANTIAGO TORRES HERNANDEZ(LOC. SAN JUAN DEL LLANO)	105,945.00
12331060034	ESCUELA TELESECUNDARIA VENUSTIANO CARRANZA (LOC. ZAMACHIHUE)	282,750.00
12331060035	ESCUELA MANUEL JOSE OTHON (COLONIA DEPORTIVA)	4,440,000.00
12331070000	SECRETARIA DE EDUCACION MUNICIPIO DE CD. FERNANDEZ	21,387,828.75
12331070001	JARDIN DE NIÑOS 21 DE MARZO (LA NORIA)	1,389,000.00
12331070002	JARDIN DE NIÑOS MARIA MONTEZORI (OJO DE AGUA DE SOLANO )	1,142,000.00
12331070003	JARDIN DE NIÑOS MARTIN ALONSO PINZON ( ATOTONILCO )	1,058,000.00
12331070004	JARDIN DE NIÑOS MARIANO AZUELA (ATOTONILCO)	613,000.00
12331070005	JARDIN DE NIÑOS PABLO GALEANA ( ATOTONILCO)	1,557,000.00
12331070006	PRIMARIA FEDERAL 5 DE FEBRERO ( LA REFORMA )	2,042,000.00
12331070007	PRIMARIA PRIMERO DE MAYO ( LA NORIA )	2,837,000.00
12331070008	PRIMARIA ORGULLO CAMPESINO ( LA VENTILLA )	1,406,000.00
12331070009	PRIMARIA ADOLFO LOPEZ MATEOS (LA VENTILLA )	113,828.75
12331070010	PRIMARIA RURAL MIGUEL HIDALGO ( ATOTONILCO )	2,375,000.00
12331070011	PRIMARIA RURAL VENUSTIANO CARRANZA ( OJO DE AGUA DE SOLANO )	2,495,000.00
12331070012	PRIMARIA MAGDALENO VAZQUEZ ( OJO DE AGUA DE SOLANO)	4,360,000.00
12331080000	SECRETARIA DE EDUCACION MUNICIPIO DE CEDERAL	12,893,895.75
12331080001	JARDIN DE NIÑOS ESTEFANIA CASTAÑEDA( SANTA RITA DEL SOTOL)	935,000.00
12331080002	JARDIN DE NIÑOS FERNANDO ROSAS ( HIDALGO TECOLOTITO)	850,000.00
12331080003	JARDIN DE NIÑOS AQUILES SERDAN ( ZAMARRIPA )	86,140.00
12331080004	JARDIN DE NIÑOS MARIA CURIE (CERRO DE LAS FLORES)	31,416.25
12331080005	JARDIN DE NIÑOS JOSE VAZCONCELOS ( LOC.SANRAFAEL Y LAGUNILLAS)	17,565.00
12331080006	JARDIN DE NIÑOS JUAN ESCUTIA (LOC.EL CUAREJO)	15,510.00
12331080007	JARDIN DE NIÑOS RAFAEL M. COMPEAN ( LOC.GALLOS BLANCOS)	39,200.00
12331080008	JARDIN DE NIÑOS MANUEL ACUÑA ( LOC. NORIA DE SAN PEDRO )	43,305.00
12331080009	JARDIN DE NIÑOS BERTHA VONGLUMER (LOC.PRESA VERDE)	55,740.00
12331080010	JARDIN DE NIÑOS JAIME TORRES BODET (LOC.SAN LORENZO)	29,550.00
12331080011	JARDIN DE NIÑOS BENITO JUAREZ (LOC.SAN ISIDRO)	67,450.00
12331080012	JARDIN DE NIÑOS VICENTE SUAREZ (BLANCO DE ARRIBA)	27,450.00
12331080013	KINDER FRANCISCO GONZALEZ BOCANEGRA (LOC.LA NORIA DE DOLORES)	12,950.00
12331080014	PRIMARIA ALVARO OBREGON (LOC.JESUS MARIA Y LA PINTA)	111,700.00
12331080015	PRIMARIA GREGORIO TORRES QUINTERO(SAN RAFAEL Y LAGUNILLAS)	466,575.00

GOBIERNO DEL ESTADO DE SAN LUIS POTOSÍ  
Relación de Bienes Inmuebles que componen el Patrimonio  
Poder Ejecutivo  
Del 01 de Enero Al 31 de Diciembre de 2023

CODIGO	DESCRIPCION DEL BIEN INMUEBLE	IMPORTE
12331080016	PRIMARIA VENUSTIANO CARRANZA (LOC.EL CUAREJO)	203,530.00
12331080017	ESCUELA PRIMARIA IGNACIO ZARAGOZA (LOC.GALLOS BLANCOS)	103,340.00
12331080018	PRIMARIA EMILIANO ZAPATA (LOC.NORIA DE SAN PEDRO)	48,520.00
12331080019	PRIMARIA NICOLAS ZAPATA (LOC.SAN MATEO)	113,200.00
12331080020	ESCUELA PRIMARIA BENITO JUAREZ (LOC.PRESA VERDE )	100,360.00
12331080021	PRIMARIA IGNACIO ALLENDE (LOC.SAN LORENZO)	49,410.00
12331080022	PRIMARIA JOSE MARIA MORELOS Y PAVON (LOC.STA.RITA DEL SOTOL)	129,640.00
12331080023	PRIMARIA MARIANO ARISTA ( LOC. BLANCO DE ARRIBA)	157,220.00
12331080024	PRIMARIA IGNACIO ALLENDE ( LOC.EL SALADITO)	189,110.00
12331080025	PRIMARIA EMILIANO ZAPATA (LOC.HIDALGO TECOLOTITO)	105,940.00
12331080026	PRIMARIA EMILIANO ZAPATA (LOC.ZAMARRIPA)	76,620.00
12331080027	PRIMARIA PRO-PATRIA (LOC.CERRO DE LAS FLORES)	59,340.00
12331080028	PRIMARIA FRANCISCO I MADERO (LOC.SAN ISIDRO)	96,525.00
12331080029	PRIMARIA EMILIANO ZAPATA (LOC. TANQUE NUEVO)	79,590.00
12331080030	PRIMARIA BENITO JUAREZ (LOC.NORIA DE DOLORES)	135,795.00
12331080031	TELESECUNDARIA JUAN SARABIA DIAZ DE LEON (LOC.GALLOS BLANCOS)	23,080.00
12331080032	TELESECUNDARIA SEBASTIAN LERDO DE TEJADA (LOC.SAN MATEO)	127,150.00
12331080033	TELESECUNDARIA JULIAN CARRILLO (LOC.PRESA VERDE)	19,060.00
12331080034	TELESECUNDARIA BENITO JUAREZ (LOC.EL SALADITO)	442,690.00
12331080035	TELESECUNDARIA JUANA INES DE LA CRUZ (LOC.HIDALGO TECOLOTITO)	112,170.00
12331080036	TELESECUNDARIA JULIAN CARRILLO (LOC.ZAMARRIPA )	249,260.00
12331080037	TELESECUNDARIA FRANCISCO GONZALEZ BOCANEGRA (LOC.SAN RAFAEL Y LAGUNILLAS)	390,257.50
12331080038	TELESECUNDARIA MANUEL JOSE OTHON (LOC.TANQUE NUEVO)	41,410.00
12331080039	TELESECUNDARIA FRANCISCO GONZALEZ BOCANEGRA (LOC. SAN LORENZO)	301,105.00
12331080040	TELESECUNDARIA JULIAN CARRILLO (LOC.EL CUAREJO)	186,530.00
12331080041	TELESECUNDARIA MELCHOR OCAMPO (LOC.BLANCO DE ARRIBA )	114,360.00
12331080042	TELESECUNDARIA JAIME NUNO (LOC.SANTA RITA DEL SOTOL)	117,660.00
12331080043	ID.-12865 ESCUELA RURAL PONCIANO ARRIAGA (CEDRAL	488,000.00
12331080044	ID.-12866 PRIMARIA IGNACIO LOPEZ RAYON (SAN RAFAEL Y LAGUNILLAS)	1,176,000.00
12331080045	ID.-12864 PRIMARIA VICENTE RIVAS PALACIOS	1,135,000.00
12331080046	ESCUELA PRIMARIA MIGUEL HIDALGO(EL CUAREJO)	850,000.00
12331080047	JARDIN DE NIÑOS JUAN GUTEMBERG(EL SALADITO)	220,000.00
12331080048	ESCUELA AMADO NERVO(EL SALADITO)	348,000.00
12331080049	ESCUELA COMUNITARIA EL SAUCITO(LA CRUZ)	51,000.00
12331080050	ESCUELA PRIMARIA BENITO JUAREZ(LAS MAJADAS)	322,000.00
12331080051	ESCUELA PRIMARIA BENITO JUAREZ (LAS MAJADAS)	114,000.00
12331080052	TELESECUNDARIA JUAN DE LA BARRERA(NORIA DE DOLORES)	1,034,000.00
12331080053	ESCUELA (NORIA DE DOLORES)	124,472.00

GOBIERNO DEL ESTADO DE SAN LUIS POTOSÍ  
Relación de Bienes Inmuebles que componen el Patrimonio  
Poder Ejecutivo  
Del 01 de Enero Al 31 de Diciembre de 2023

CODIGO	DESCRIPCION DEL BIEN INMUEBLE	IMPORTE
12331080054	PRIMARIA JUSTO SIERRA(RANCHO NUEVO)	469,000.00
12331090000	SECRETARIA DE EDUCACION MUNICIPIO DE ALAQUINES	5,706,513.51
12331090001	JARDIN DE NIÑOS JAIME NUNO (LOC.MARTINEZ)	521,580.00
12331090002	JARDIN DE NIÑOS AMADO NERVO (LOC.SAN JOSE DEL CORINTO)	277,962.00
12331090003	JARDIN DE NIÑOS FEDERAL VENUSTIANO CARRANZA (LOC.LAS TUZAS)	86,140.00
12331090004	PREESCOLAR EMILIANO ZAPATA(LOC. OJO DE AGUA REFORMA Y MAGUEY)	220,746.00
12331090005	ESCUELA PRIMARIA RURAL FRANCISCO VILLA (LOC. NUEVA REFORMA )	679,852.75
12331090006	TELESECUNDARIA FCO.I MADERO (LOC.SAN JOSE DEL CORITO Y DURAZNO )	517,117.51
12331090007	ESCUELA TELESECUNDARIA 5 DE MAYO (LOC.OLLA DEL DURAZNO)	969,294.00
12331090008	KINDER FRANCISCO GONZALEZ BOCANEGRA (LOC.SAN JOSE DEL CORITO Y DURAZNO )	245,525.25
12331090009	ESCUELA PRIMARIA JOSEFA ORTIZ DE DOMINGUEZ(LOC.MARTINEZ)	2,103,306.00
12331090010	ESCUELA PRIMARIA JOSEFA ORTIZ DE DOMINGUEZ (LOC.MARTINEZ M.43)	84,990.00
12331100000	SECRETARIA DE EDUCACION MUNICIPIO DE CD.VALLES	210,514,609.87
12331100001	JARDIN DE NIÑOS ADOFO LOPEZ MATEOS ( LA ESTRIBERA Y ANEXOS )	8,900.00
12331100002	JARDIN DE NIÑOS GUILLERMO FEDERICO FROEBEL(ALVARO OBREGON )	17,180.00
12331100003	JARDIN DE NIÑOS SALVADOR DIAZ MIRON (SAN DIEGUITO)	79,660.00
12331100004	JARDIN DE NIÑOS LAURO AGUIRRE (EL DESENGANO 11)	41,085.00
12331100005	JARDIN DE NIÑOS GUADALUPE VICTORIA (COYOLES)	11,620.00
12331100006	JARDIN DE NIÑOS ALBERTO COSSIO (GUSTAVO GARMENDIA)	29,925.00
12331100007	JARDIN DE NIÑOS FRANCISCO GONZALEZ BOCANEGRA(EL CUICHE)	6,305.00
12331100008	JARDIN DE NIÑOS MIGUEL HIDALGO (LA PITAHAYA)	48,425.00
12331100009	PREESCOLAR VALENTIN GOMEZ FARIAS (ANTONIO HUICHIMAL)	1,498,020.00
12331100010	ESCUELA PRIMARIA MELCHOR OCAMPO(EL DESENGANO 11)	2,607,680.00
12331100011	PRIMARIA FRANCISCO I MADERO (EL PLATANITO Y ANEXOS)	55,905.00
12331100012	ESCUELA PRIMARIA URBANA FEDERAL 24 DE FEBRERO(ESTACION RASCON)	6,564,660.00
12331100013	ESCUELA PRIMARIA 21 DE MARZO (GUSTAVO GARMENDIA )	64,385.00
12331100014	ESCUELA PRIMARIA EMILIANO ZAPATA (EL CUICHE)	1,417,760.00
12331100015	ESCUELA PRIMARIA BENITO JUAREZ(SAN ANTONIO HUICHIMAL )	2,826,100.00
12331100016	ESCUELA PRIMARIA 22 DE AGOSTO DE 1978 (LA MARINA)	3,045,520.00
12331100017	ESCUELA PRIMARIA REVOLUCION MEXICANA (LAS HUERTAS)	61,325.00
12331100018	ESCUELA PRIMARIA FEDERAL LIBRADO RIBERA(LA ESTRIBA Y ANEXOS)	3,291,310.00
12331100019	ESCUELA PRIMARIA IGNACIO MANUEL ALTAMIRANO (LA ESTRIBA Y ANEXOS)	27,945.00
12331100020	ESCUELA PRIMARIA FRANCISCO GONZALEZ BOCANEGRA(ALVARO OBREGON)	2,509,470.00
12331100021	ESCUELA PRIMARIA VICENTE GUERRERO (LA HINCADA)	6,792,440.00
12331100022	ESCUELA PRIMARIA EMILIANO ZAPATA(SAN DIEGUITO)	1,402,000.00
12331100023	PRIMARIA ALBERGUE LAZARO CARDENAS (LA PITAHAYA)	1,581,970.00
12331100024	ESCEULA TELESECUNDARIA VICENTE GUERRERO(SAN ANTONIO HUICHIMAL)	1,100,220.00
12331100025	ESCUELA TELESECUNDARIA MARIANO ARISTA (LA ESTRIBA Y ANEXOS)	30,400.00

**GOBIERNO DEL ESTADO DE SAN LUIS POTOSÍ**  
 Relación de Bienes Inmuebles que componen el Patrimonio  
 Poder Ejecutivo  
 Del 01 de Enero Al 31 de Diciembre de 2023

CODIGO	DESCRIPCION DEL BIEN INMUEBLE	IMPORTE
12331100026	ESCUELA TELESECUNDARIA VASCO DE QUIROGA(ALVARO OBREGON )	3,867,380.00
12331100027	TELESECUNDARIA FRANCISCO I MADERO (SAN MIGUEL EL SIDRAL)	7,748.51
12331100028	ESCUELA TELESECUNDARIA JUVENTINO ROSAS (SAN DIEGUITO)	87,560.00
12331100029	ESCUELA TELESECUNDARIA S/N (EL DESENGANO II)	42,305.00
12331100030	ESCUELA TELESECUNDARIA IGNACIO ALLENDE ( GUSTAVO GARMENDIA)	54,125.00
12331100031	TELESECUNDARIA EMILIANO ZAPATA (EL PLATANITO Y ANEXAS)	46,356.00
12331100032	TELESECUNDARIA SOR JUANA INES DE LA CRUZ (EL CUICHE)	11,445.00
12331100033	ESCUELA TELESECUNDARIA S/N (LAS HUERTAS)	49,445.00
12331100034	ESCUELA SECUNDARIA PLAN DE SAN LUIS (LA HINCADA)	2,931,460.00
12331100035	JARDIN DE NIÑOS NACIONES UNIDAD (ESTACION RASCON)	47,525.00
12331100036	JARDIN DE NIÑOS AXAYACATL (LA MARINA)	27,420.00
12331100037	JARDIN DE NIÑOS JUVENTINO ROSAS (LAS HUERTAS)	27,965.00
12331100038	JARDIN DE NIÑOS MANUEL GUTIERREZ NAJERA (LA ESTRIBA Y ANEXOS)	24,065.00
12331100039	JARDIN DE NIÑOS MELCHOR OCAMPO (CERRO ALTO)	35,645.00
12331100040	JARDIN DE NIÑOS MARIANO ABASOLO(LOS SABINOS NUMERO DOS)	50,625.00
12331100041	PREESCOLAR ALVARO ABREGON ( SAN MIGUEL EL SIDRAL )	6,984.00
12331100042	JARDIN DE NIÑOS JULIAN CARRILLO ( ZOCOHUITE )	9,372,920.00
12331100043	JARDIN DE NIÑOS AMADO NERVO (SAN MATEO)	27,985.00
12331100044	JARDIN DE NIÑOS JOSE VASCONCELOS (EL ASULEJO)	24,280.00
12331100045	JARDIN DE NIÑOS ALMENDRITA (TANTOBAL)	72,567.36
12331100046	JARDIN DE NIÑOS ITZCUATL (LA PILA)	25,100.00
12331100047	JARDIN DE NIÑOS FRAY PEDRO DE GANTE (LA TECONALA)	50,365.00
12331100048	JARDIN DE NIÑOS ADOLFO LOPEZ MATEOS ( OJO DE AGUA)	37,480.00
12331100049	JARDIN DE NIÑOS FANNY (LA INCADA)	52,245.00
12331100050	JARDIN DE NIÑOS MIGUEL HIDALGO Y COSTILLA ( LA HINCADA )	38,500.00
12331100051	PRIMARIA MARIANO JIMENEZ ( MONTECILLOS )	53,245.00
12331100052	ESCUELA PRIMARIA RICARDO FLORES MAGON ( LOS SABINOS NUMERO DOS)	2,433,520.00
12331100053	ESCUELA PRIMARIA MIGUEL HIDALGO (LAS PITAS)	238,805.00
12331100054	PRIMARIA RURAL FEDERAL MARTIRES DE LA REVOLUCION (SAN MATEO)	1,035,940.00
12331100055	SEGE ( COYOLES )	2,018,350.00
12331100056	SEGE (CAMILLAS)	49,840.00
12331100057	SEGE (LA LOMA)	49,425.00
12331100058	PRIMARIA MARTIRES DEL 57 (EL AZULEJO)	57,345.00
12331100059	PRIMARIA FEDERAL RURAL BENITO JUAREZ ( TANTOBAL )	2,300,060.00
12331100060	ESCUELA PRIMARIA RURAL FEDERAL MIGUEL HIDALGO ( LA PILA )	47,600.00
12331100061	ESCUELA PRIMARIA FEDERAL AQUILES SERDAN ( OJO DE AGUA )	52,260.00
12331100062	ESCUELA PRIMARIA NARCIZO MENDOZA (CERRO ALTO)	55,025.00
12331100063	PRIMARIA MIGUEL HIDALGO Y COSTILLA ( FLORES Y ANEXOS )	696,850.00

**GOBIERNO DEL ESTADO DE SAN LUIS POTOSÍ**  
 Relación de Bienes Inmuebles que componen el Patrimonio  
 Poder Ejecutivo  
 Del 01 de Enero Al 31 de Diciembre de 2023

CODIGO	DESCRIPCION DEL BIEN INMUEBLE	IMPORTE
12331100064	ESCUELA PRIMARIA DOMINGO ARENAS ( LEON GARCIA )	10,486,990.00
12331100065	ESCUELA PRIMARIA PATRIA (LA TECONALA )	1,087,000.00
12331100066	PRIMARIA ALVARO OBREGON ( ZOCOHUITE)	67,465.00
12331100067	ESCUELA PRIMARIA NUEVAS GENERACIONES ( PLAN DE AYALA)	3,345,620.00
12331100068	ESCUELA PRIMARIA RURAL 16 DE SEPTIEMBRE ( EL DETALLE)	45,525.00
12331100069	ESCUELA PRIMARIA LAZARO CARDENAS (LA HINCADA)	4,860,620.00
12331100070	ESCUELA PRIMARIA FRNACISCO VILLA ( EL LOBO Y ANEXOS)	1,827,530.00
12331100071	ESCUELA SECUNDARIA TECNICA NO.13 ( ESTACION RASCON )	7,924,980.00
12331100072	ESCUELA SECUNDARIA TECNICA NO.46 (OJO DE AGUA)	12,954,170.00
12331100073	TELESECUNDARIA EMILIANO ZAPATA ( EL AZULEJO)	50,125.00
12331100074	SEGE (COYOLES M.4)	978,810.00
12331100075	TELESECUNDARIA VALENTIN GOMEZ FARIAS ( MONTECILLOS)	50,285.00
12331100076	TELESECUNDARIA FRANCISCO GONZALEZ BOCANEGRA ( ZOCOHUITE)	84,000.00
12331100077	TELESECUNDARIA JOSEFA ORTIZ DE DOMINGUEZ ( SAN MATEO )	713,070.00
12331100078	TELESECUNDARIA LAZARO CARDENAS DEL RIO ( TANTOBAL )	1,250,750.00
12331100079	ESCUELA TELESECUNDARIA PONCIANO ARRIAGA ( CERRO ALTO)	58,045.00
12331100080	TELESECUNDARIA S/N ( LOS SABINOS NUMERO DOS)	1,873,990.00
12331100081	ESCUELA TELESECUNDARIA FRAY PEDRO DE GANTE ( LAS PITAS )	762,450.00
12331100082	ESCUELA TELESECUNDARIA FRANCISCO GONZALEZ BOCANEGRA (EL LOBO Y ANEXOS)	84,345.00
12331100083	ESCUELA TELESECUNDARIA ANTONIO DIAZ SOTO Y GAMA ( LA PILA )	39,185.00
12331100084	ESCUELA TELESECUNDARIA S/N (LA CONCEPCION)	692,800.00
12331100085	ESCUELA TELESECUNDARIA S/N ( LAS FLORES Y ANEXOS)	36,205.00
12331100086	ID.-10517 TELESECUNDARIA JUVENTINO ROSAS(SAN DIEGUITO)	2,182,467.00
12331100087	ID.-10530 TELESECUNDARIA FRANCISCO GONZALEZ BOCANEGRA (CD. VALLES)	1,927,004.00
12331100088	ID.-10522 TELESECUNDARIA FRANCISCO GONZALEZ BOCANEGRA(ZOCOHUITE)	2,343,947.00
12331100089	ID.-10468 JARDIN DE NIÑOS SALVADOR DIAZ MIRON(SAN DIEGUITO)	2,177,136.00
12331100090	ID.-10487 PRIMARIA MARTIREZ DEL 57(AZULEJO)	2,929,678.00
12331100091	ID.-10457 JARDIN DE NIÑOS ALMENDRITA	1,807,990.00
12331100092	ID.-10501 PRIMARIA ALVARO OBREGON (ZOCOHUITE)	2,978,517.00
12331100093	ID.-10479 PRIMARIA 21 DE MARZO	2,676,786.00
12331100094	ID.-10497 PRIMARIA REVOLUCIONES MEXICANAS (LAS HUERTAS)	3,677,206.00
12331100096	ID.-10491 PRIMARIA NARCISO MENDOZA(CERRO ALTO)	2,298,242.00
12331100097	ID.-10476 PRIMARIA FRANCISCO I MADERO(EL PLATANITO)	1,988,639.00
12331100098	ID.-10521 TELESECUNDARIA IGNACIO ALLENDE(JUSTAVO GERMENDIA)	1,742,052.00
12331100099	ID.-10490 PRIMARIA AQUILES SERDAN (OJ DE AGUA)	3,409,863.00
12331100100	ID.-10478 PRIMARIA MARIANO JIMENEZ (MONTECILLOS)	1,075,817.00
12331100101	ID.-10461 JARDIN DE NIÑOS FANNY ANITUA (LA HINCADA)	1,644,309.00
12331100102	ID.-10452 JARDIN DE NIÑOS MARIANO AVASOLO(LOS SABINOS)	1,258,212.00

GOBIERNO DEL ESTADO DE SAN LUIS POTOSÍ  
Relación de Bienes Inmuebles que componen el Patrimonio  
Poder Ejecutivo  
Del 01 de Enero Al 31 de Diciembre de 2023

CODIGO	DESCRIPCION DEL BIEN INMUEBLE	IMPORTE
12331100103	ID.-10459 JARDIN DE NIÑOS PEDRO GANTE (LA TOCONALA)	740,118.00
12331100104	ID.-10520 TELESECUNDARIA VELENTIN GOMEZ FARIAS(MONTECILLOS)	3,671,095.00
12331100105	ID.-10513 TELESECUNDARIA EMILIANO ZAPATA (EL AZULEJO)	1,807,362.00
12331100106	ID.-10484 PRIMARIA BENITO JUAREZ(CAMILLAS)	1,500,219.00
12331100107	ID.-10532 TELESECUNDARIA JULIAN CARRILLO(LAS HUERTAS)	1,511,582.00
12331100108	ID.-10485 PRIMARIA HERMANOS GALEANA(LA LOMA)	1,556,822.00
12331100109	ID.-10473 JARDIN DE NIÑOS BILINGUE MIGUEL HIDALGO(LA PITAHAYA)	679,870.00
12331100110	ID.-10489 PRIMARIA MIGUEL HIDALGO Y COSTILLA (LA PILA)	2,417,726.00
12331100111	ID.-10450 JARDIN DE NIÑOS NACIONES UNIDAS (ESTACION RASCON)	3,335,094.00
12331100112	ID.-10523 TELESECUNDARIA EMILIANO ZAPATA (EL PLATANITO)	2,219,732.00
12331100113	ID.-10503 PRIMARIA 16 DE SEPTIEMBRE(EL DETALLE)	1,052,107.00
12331100114	ID.-10519 TELESECUNDARIA LAZARO CARDENAS(EL DESENGAÑO 11)	1,627,146.00
12331100115	ID.-10469 JARDIN DE NIÑOS LAURO AGUIRRE)	767,993.00
12331100116	ID.-10531 TELESECUNDARIA ANTONIO DIAZ SOTO (LA PILA)	1,777,997.00
12331100117	ID.-10462 JARDIN DE NIÑOS MIGUEL HIDALGA (LA HINCADA)	1,636,353.00
12331100118	ID.-10460 JARDIN DE NIÑOS ADOLFO LOPEZ MATEOS(OJO DE AGUA)	1,675,570.00
12331100119	ID.-10451 JARDIN DE NIÑOZ MELCHOR OCAMPO(CERRO ALTO)	675,811.00
12331100120	ID.-10535 TELESECUNDARIA CRISTOBAL COLON (LAS FLORES)	923,000.00
12331100121	ID.-10434 TELESECUNDARIA CARLOS JONGUITUD BARRIOS	1,136,849.00
12331100122	ID.-1514 TELESECUNDARIA MARIANO ARISTA(LA ESTRIBA)	1,409,723.00
12331100123	ID.-10471 JARSIN DE NIÑOS DAVID ALBERTO COSSIO(GUSTAVO GARDENIA)	870,506.00
12331100124	ID.-JARDIN DE NIÑOS JAMADO NERVO(SAN MATEO)	644,192.00
12331100125	ID.-10464 JARDIN DE NIÑOS JUVENTINO ROSAS(LAS HUERTAS)	753,231.00
12331100126	ID.-10499 PRIMARIA IGNACIO MANUEL ALTAMIRANO (LA ESTRIBA)	1,117,701.00
12331100127	ID.-10463 JARDIN DE NIÑOS AXACATATL(LAMARINA)	854,517.00
12331100128	ID.-10458 JARDIN DE NIÑOS UTZCOATL(LA PILA)	794,818.00
12331100129	ID.-10456 JARDIN DE NIÑOS JOSE VASCONCELOS(EL AZULEJO)	707,424.00
12331100130	ID.-10465 JARDIN DE NIÑOS MANUEL GUTIERREZ NAJERA (LA ESTRIBA)	792,164.00
12331100131	ID.-1467 JARDIN DE NIÑOS GUILLERMO FEDERICO FROEBEL (ALVARO OBREGON)	771,959.00
12331100132	ID.-10470 JARDIN DE NIÑOS GUADALUPE VICTORIA (COYOLES)	523,178.00
12331100133	ID.-10525 TELESECUNDARIA SOR JUANA INES DE LA CRUZ(EL CUICHE)	801,974.00
12331100134	ID.-10466 JARDIN DE NIÑOS ADOLFO LOPEZ MATEOS(LA ESTRIBA)	427,974.00
12331100135	ID.-10516 TELESECUNDARIA FRANCISCO I MADERO (SAN MIGUEL)	665,141.00
12331100136	ID.-10453 JARDIN DE NIÑOS ALVARO OBREGON(SAN MIGUEL)	355,478.00
12331100137	ID.-10472 JARDIN DE NIÑOS FRANCISDCO GONZALEZ BOCANEGRA(EL CUICHE)	326,416.00
12331100138	ID.-10449 JARDIN DE NIÑOS GIOTTO	6,983,800.00
12331100139	ID.-2895 ESCUELA PRIMARIA CAÑADA VERDE CHARCAS	2,024,298.00
12331100140	ID.-2906 DE NIÑOS MIGUEL HIDALGO (LAGUNA SECA)	444,760.00



**GOBIERNO DEL ESTADO DE SAN LUIS POTOSÍ**  
 Relación de Bienes Inmuebles que componen el Patrimonio  
 Poder Ejecutivo  
 Del 01 de Enero Al 31 de Diciembre de 2023

CODIGO	DESCRIPCION DEL BIEN INMUEBLE	IMPORTE
12331100141	ID.-2907 JARDIN DE NIÑOS PRIMO FELICIANO VELAZQUEZ (MIGUEL HIDALGO LAGINA SECA)	262,932.00
12331100142	ID.-2903 JARDIN DE NIÑOS TEODORO TORRES 8(MIGUEL HIDALGO LAGUNA SECA)	2,695,529.00
12331100143	ID.-2909 ESCUELA PRIMARIA RURAL LERDO DE TEJADA (LA NORIA)	492,554.00
12331100144	ID.-2910 ESCUELA PRIMARIA LERDO DE TEJADA (NORIA PINTA)	208,576.00
12331100145	ID.-2911 JARDIN DE NIÑOS ISMAEL SALAS (NORIA PINTA)	320,060.00
12331100146	ID.-2912 ESCUELA PRIMARIA RAFAEL RAMIREZ (POCITOS)	1,493,605.00
12331100147	ID.-2913 TELESECUNDARIA MANUEL JOSE OTHON (POCITOS)	1,380,792.00
12331100148	ID.-2914 JARDIN DE NIÑOS ARCOIRIS (POCITOS)	595,726.00
12331100149	ID.-2915 JARDIN DE NIÑOS JULIAN CARRILLO SAN JUAN DEL TUZAL	681,525.00
12331100150	ID.-2916 ESCUELA RURAL DAMIAN CARMONA (IGNACIO ALDAMA LAS ANIMAS)	1,990,045.00
12331100151	ID.-3377 ESCUELA PRIMARIA GUADALUPE VICTORIA (SANTA ANA DE ZARAGOZA)	851,941.00
12331100152	ID.-3378 JARDIN DE NIÑOS TEODORO LARRET (SANTA ANA DE ZARAGOZA)	939,829.00
12331110000	SECRETARIA DE EDUCACION MUNICIPIO DE CHARCAS	18,120,566.00
12331110001	JARDIN DE NIÑOS JOSE VASCONCELOS ( GUADALUPE VICTORIA)	32,025.00
12331110002	JARDIN DE NIÑOS ARCOIRIS (POCITOS)	8,917.00
12331110003	JARDIN DE NIÑOS JOSE MARIANO JUMENEZ (ELORZA)	32,845.00
12331110004	JARDIN DE NIÑOS TOMASA ESTEVES (COYOTILLOS)	31,220.00
12331110005	JARDIN DE NIÑOS JUAN JACOBO ROUSSEAU(MANUEL HIDALGO LAGINILLAS)	14,945.00
12331110006	JARDIN DE NIÑOS JUAN RULFO(JOSE MA.MORELOS-NORIA DE GUTIER9	50,480.00
12331110007	JARDIN DE NIÑOS GENOVEVO RIVAS GUILLEN ( LO DE ACOSTA)	24,505.00
12331110008	KINDER PASTORCITO (CANADA VERDE )	60,305.00
12331110009	JARDIN DE NIÑOS EVA SAMANO DE LOPEZ MATEOS (ELORZA)	26,565.00
12331110010	JARDIN DE NIÑOS MARIANO MATAMOROS (AQUILES SERDAN)	55,400.00
12331110011	PRIMARIA GUADALUPE VICTORIA (SANTA ANA DE ZARAGOZA)	24,785.00
12331110012	PRIMARIA IGNACIO ZARAGOZA (SANTA ANA DE ZARAGOZA)	54,105.00
12331110013	PRIMARIA JOSE MARIA MORELOS (CANADA VERDE )	2,024,298.00
12331110014	PRIMARIA FEDERAL RAFAEL RAMIREZ (POCITOS)	20,231.00
12331110015	PRIMARIA FRANCISCO I MADERO (ELORZA)	97,825.00
12331110016	PRIMARIA RURAL FEDERAL EMILIANO ZAPATA (GPE.VICTORIA )	131,005.00
12331110017	PRIMARIA LEANDRO VALLE (COYOTILLOS)	100,845.00
12331110018	PRIMARIA RURAL FED.JOSE MARIA MORELOS (JOSE MA.MORELOS)	34,440.00
12331110019	ESCUELA PRIMARIA PLAN DE AYALA (EMILIANO ZAPATA)	204,285.00
12331110020	PRIMARIA FEDERAL RURAL PROF.IGNACIO GOMEZ ( SAN JUAN DE TUZAL )	202,265.00
12331110021	PRIMARIA ALVARO OBREGON (ALVARO OBREGON-LOS CHARCOS)	65,405.00
12331110022	PRIMARIA FEDERAL PONCIANO ARRIAGA (FCO. I MADERO)	39,745.00
12331110023	PRIMARIA HERNAN CORTES (MIGUEL HGO.-LAGUNA SECA)	208,260.00
12331110024	PRIMARIA MIGUEL HIDALGO (MIGUEL HIDALGO-LAGUNA SECA)	47,745.00
12331110025	PRIMARIA JOSE MARIA PINO SUAREZ (LO DE ACOSTA)	69,765.00

**GOBIERNO DEL ESTADO DE SAN LUIS POTOSÍ**  
 Relación de Bienes Inmuebles que componen el Patrimonio  
 Poder Ejecutivo  
 Del 01 de Enero Al 31 de Diciembre de 2023

CODIGO	DESCRIPCION DEL BIEN INMUEBLE	IMPORTE
12331110026	PRIMARIA RURAL FEDERAL MARIANO ARISTA (LO DE ACOSTA)	17,425.00
12331110027	PRIMARIA GABRIEL LEYVA (CHUPADEROS)	44,320.00
12331110028	PRIMARIA CARLOS A. CARRILLO(ELORZA)	26,445.00
12331110029	PRIMARIA HERMENEGILDO GALEANA (NORIA DEL CERRO GORDO)	122,105.00
12331110030	PRIMARIA RICERDO FLORES MAGON ( MIGUEL HGO.LAGUNA SECA)	77,720.00
12331110031	PRIMARIA EMILIANO ZAPATA (MIGUEL HGO.LAGUNA SECA)	60,100.00
12331110032	TELESECUNDARIA PONCIANO ARRIAGA (CHUPADEROS)	43,940.00
12331110033	TELESECUNDARIA MANUEL JOSE OTHON (LO DE ACOSTA)	21,045.00
12331110034	TELESECUNDARIA FRANCISCO GONZALEZ BOCANEGRA ( GPE.VICTORIA)	31,545.00
12331110035	TELESECUNDARIA VENUSTIANO CARRANZA (COYOTILLOS)	38,685.00
12331110036	TELESECUNDARIA JULIAN CARRILLO ( EMILIANO ZAPATA)	94,785.00
12331110037	TELESECUNDARIA FCO.JAVIER MINA (SAN JUAN DEL TUZAL)	29,365.00
12331110038	TELESECUNDARIA FRANCISCO I MADERO( FCO. I MADERO)	77,265.00
12331110039	TELESECUNDARIA JULIAN CARRILLO (MIGUEL HGO. LAGUNA SECA)	49,445.00
12331110040	PRIMARIA FEDERAL ALVARO OBREGON (ALVARO OBREGON -LOS CHARCOS)	2,692,264.00
12331110041	PRIMARIA RURAL FED. JOSE MARIA MORELOS (JOSE MA.MORELOS)	33,060.00
12331110042	PRIMARIA LEANDRO VALLE ( COYOTILLOS)	80,100.00
12331110043	PRIMARIA LEANDRO VELLE (COLLOTILLOS M-29)	7,225.00
12331110044	PRIMARIA FRANCISCO I MADERO (ELORZA ZONA Z)	290,320.00
12331110045	JARDIN DE NIÑOS GIOTTO (LOC. 01)	118,588.00
12331110046	ID.-12892 ESCUELA (AQUILES SERDAN)	1,577,263.00
12331110047	ID.-12894 JARDIN DE NIÑOS ALFONSO RIOS (ALVARO OBREGON)	614,497.00
12331110048	ID.-12896 ESCUELA MIGUEL GONZALEZ BOCANEGRA(CAÑADA VERDE)	3,795,931.00
12331110049	ID.-12897 KINDER MARIA CURIE (CHUPADEROS)	274,969.00
12331110050	ID.-12898 PRIMARIA IGNACIO ALLENDE (CHUPADEROS)	1,281,234.00
12331110051	ID.-12899 JARDIN DE NIÑOS (EMILIANO ZAPATA)	563,085.00
12331110052	ID.-12900 JARDIN DE NIÑOS ( FRANCISCO I MADERO)	324,955.00
12331110053	ID.-12901 ESCUELA PRIMARIA MELCHOR OCAMPO (FRANCISCO I.MADERO)	120,431.00
12331110054	ID.-12902 ESCUELA TELESECUNDARIA JUAN ALVAREZ (JOSE MARIA MORELOS)	817,403.00
12331110055	ID.-12903 ESCUELA PRIMARIA PLAN DE SAN LUIS(LOS ACOSTA)	464,440.00
12331110056	ID.-12904 ESCUELA PRIMARIA 30 DE ABRIL (LOS ACOSTA)	224,595.00
12331110057	ID.-12905 ESCUELA PRIMARIA PLAN DE MACARENO (LOS ACOSTA)	443,805.00
12331120000	SECRETARIA DE EDUCACION MUNICIPIO DE GUADALCAZAR	53,486,555.00
12331120001	JARDIN DE NIÑOS MARIANO JIMENEZ ( GUADALUPE)	36,145.00
12331120002	JARDIN DE NIÑOS CESAREO CASTRO (ABREGO)	43,800.00
12331120003	JARDIN DE NIÑOS JUSTO SIERRA (EL HUIZACHE)	54,128.00
12331120004	KINDER LAUREANA WRITE GONZALEZ (SAN CARLOS)	46,285.00
12331120005	JARDIN DE NIÑOS JOSE MARIA PINO SUAREZ (LOS AMOLES)	52,085.00

GOBIERNO DEL ESTADO DE SAN LUIS POTOSÍ  
Relación de Bienes Inmuebles que componen el Patrimonio  
Poder Ejecutivo  
Del 01 de Enero Al 31 de Diciembre de 2023

CODIGO	DESCRIPCION DEL BIEN INMUEBLE	IMPORTE
12331120006	KINDER BENITO JUAREZ ( PUERTO DE LAS CLAVELLINAS )	56,285.00
12331120007	JARDIN DE NIÑOS LUIS PASTEUR (NUÑEZ Y ANEXAS )	21,805.00
12331120008	JARDIN DE NIÑOS AMADO NERVO (NUÑEZ Y ANEXOS )	26,060.00
12331120009	JARDIN DE NIÑOS GUADALUPE VBICTORIA (PUERTA DE JESUS MARIA )	57,656.00
12331120010	JARDIN DE NIÑOS QUETZALCOATL (LA HINCADA )	49,231.00
12331120011	JARDIN DE NIÑOS LEONARDO DA VINCI ( LA NEGRITA )	56,325.00
12331120012	JARDIN DE NIÑOS JOSE GUADALUPE DE ANDA ( LA NEGRITA )	48,465.00
12331120013	JARDIN DE NIÑOS IGNACIO ALLENDE (LA NEGRITA )	50,348.00
12331120014	JARDIN DE NIÑOS JAIME NUNO (POZAS DE SANTA ANA )	49,620.00
12331120015	JARDIN DE NIÑOS ESTEFANIA CASTAÑEDA (NORIA DEL REFUGIO )	48,305.00
12331120016	JARDIN DE NIÑOS MIGUEL RAMOS ARIZPE (LA VENTANA )	37,485.00
12331120017	JARDIN DE NIÑOS VICENTE GUERRERO ( LA VENTANA )	48,025.00
12331120018	JARDIN DE NIÑOS MA.ELENA CHANES ( SAN JUAN SIN AGUA )	8,880.00
12331120019	JARDIN DE NIÑOS FELIZ F. POLAVICINI (SAN JUAN SIN AGUA )	75,848.00
12331120020	JARDIN DE NIÑOS MIGUEL DE SERVANTES SAAVEDRA ( LA POLVORA )	26,648.00
12331120021	JARDIN DE NIÑOS JOSE ANGEL CENICEROS ( SANTO DOMINGO )	31,585.00
12331120022	JARDIN DE NIÑOS FRAY MOTOLINIA ( BUENA VISTA )	23,585.00
12331120023	KINDER FEDERICO FRUEVEL ( LA NEGRITA )	52,028.00
12331120024	ESCUELA SANTIAGO FELIPE XICOTENCATL (EL PEYOTE )	62,408.00
12331120025	ESCUELA MIGUEL AZUA (EL QUELITAL )	32,965.00
12331120026	JARDIN DE NIÑOS FERNANDO MONTES DE OCA (SAN AGUSTIN )	37,024.00
12331120027	ESCUELA PRIMARIA DIVISION DEL NORTE ( SANTA RITA DEL ROCIO )	52,081.00
12331120028	ESCUELA PRIMARIA VENUSTIANO CARRANZA ( SAN JUAN SIN AGUA )	60,185.00
12331120029	PRIMARIA EMILIANO ZAPATA ( EL HUIZACHE )	79,208.00
12331120030	ESCUELA EMILIANO ZAPATA ( EL QUELITAL )	162,225.00
12331120031	ESCUELA PRIMARIA IGNACIO LOPEZ RAYO (SAN CARLOS )	28,345.00
12331120032	JARDIN DE NIÑOS ADOLFO RUIZ CORTINES ( EL MILAGRO )	47,381.00
12331120033	ESCUELA PRIMARIA RURAL FEDERAL HIMNO NACIONAL (EL FRAILE 9 )	52,665.00
12331120034	ESCUELA PRIMARIA RURAL EMILIANO ZAPATA ( EL FRAILE )	37,725.00
12331120035	ESCUELA PRIMARIA FEDERAL LIBRADO RIVERA ( LOS AMOLES )	125,065.00
12331120036	ESCUELA PRIMARIA MIGUEL HIDALGO ( EL REALEJO )	63,278.00
12331120037	ESCUELA PRIMARIA MIGUEL BARRAGAN (LA CLAVELLINA )	65,165.00
12331120038	ESCUELA PRIMARIA FRANCISCO GONZALEZ BOCANEGRA (NUÑEZ Y ANEXOS )	56,565.00
12331120039	ESCUELA PRIMARIA EMILIANO ZAPATA (NUÑEZ Y ANEXOS )	37,385.00
12331120040	ESCUELA PRIMARIA MANUEL AVILA CAMACHO (PUERTA DE JESUS MARIA )	36,856.00
12331120041	PRIMARIA FRANCISCO I MADERO (SAN CRISTOBAL )	202,898.00
12331120042	ESCUELA PRIMARIA JOSE MARIA MORELOS Y PAVON (EL MILAGRO )	188,206.00
12331120043	ESCUELA PRIMARIA BENITO JUAREZ (NORIA DEL REFUGIO )	147,425.00

**GOBIERNO DEL ESTADO DE SAN LUIS POTOSÍ**  
 Relación de Bienes Inmuebles que componen el Patrimonio  
 Poder Ejecutivo  
 Del 01 de Enero Al 31 de Diciembre de 2023

CODIGO	DESCRIPCION DEL BIEN INMUEBLE	IMPORTE
12331120044	PRIMARIA PONCIANO ARRIAGA (EL JILOTE )	64,025.00
12331120045	ESCUELA PRIMARIA MIGUEL HIDALGO (SAN AGUSTIN )	34,905.00
12331120046	ESC.PRIM.RURAL FEDERAL PROF.AURELIO MANRIQUE ( LA VANTANA)	51,745.00
12331120047	ESC.PRIM.RURAL FEDERAL ANTONIO DIAZ SOTO Y GAMA (LA VENTANA)	50,125.00
12331120048	ESCUELA PRIMARIA EMILIANO ZAPATA (PRESA DE GUADALUPE )	49,965.00
12331120049	ESCUELA PRIMARIA RURAL PLAN DE SAN LUIS (LA POLVORA )	57,125.00
12331120050	ESCUELA PRIMARIA GENOVEVO RIVAS GUILLEN (SANTO DOMINGO )	60,765.00
12331120051	ESCUELA PRIMARIA PROGRESO AGRARIO (BUENA VISTA )	148,020.00
12331120052	ESC.PRIMARIA ADOLFO LOPEZ MATEOS (LA NEGRITA )	285,998.00
12331120053	ESCUELA PRIMARIA BENITO JUAREZ (EL PEYOTE )	254,378.00
12331120054	ESCUELA PRIMARIA NICOLAS BRAVO (EL ORO )	122,465.00
12331120055	ESCUELA PRIMARIA IGNACIO ZARAGOZA (SAN JUAN SIN AGUA )	75,405.00
12331120056	ESCUELA TELESECUNDARIA PEDRO VALLEJO (ABREGO)	671,285.00
12331120057	ESCUELA TELESECUNDARIA PROGRESO (SAN JUAN SIN AGUA )	66,825.00
12331120058	ESCUELA TELESECUNDARIA HERMEREJILDO GALEANA (SAN JUAN SIN AGUA)	63,638.00
12331120059	TELESECUNDARIA NIÑOS HEROES (EL HUIZACHE)	79,268.00
12331120060	ESCUELA TELESECUNDARIA GUADALUPE VICTORIA (SAN CARLOS )	46,885.00
12331120061	ESCUELA SECUNDARIA TECNICA(POZAS DE SANTA ANA)	1,008,418.00
12331120062	ANEXO ESCUELA TECNICA NO55(POSAS DE SANTA ANA)	7,403,000.00
12331120063	ANEXO 111 ESC.SECUNDARIA TECNICA NO.55 (POZAS DE SANTA ANA)	550,170.00
12331120064	ESCUELA COMINITARIA C.MARIANO(LOS ANTEOJOS)	120,000.00
12331120065	ESCUELA PRIMARIA HONORATO C.(POZO DE ACUÑA)	2,714,000.00
12331120066	ESCUELA PRIMARIA (LA VENTANA)	3,814,000.00
12331120067	ESCUELA PRIMARIA FRANCISCO VILLA (LAS NEGRITAS)	2,309,000.00
12331120068	ESCUELA PRIMARIA RURAL ELFEGO8LAS NEDRITAS)	2,918,000.00
12331120069	ESCUELA PRIMARIA BENITO JUAREZ(POZAS DE SANTA ANA)	8,776,000.00
12331120070	ESCUELA PRIMARIA (POZAS DE SANTA ANA)	469,548.00
12331120071	ESCUELA PRIMARIA (POZAS DE SANTA ANA)	129,052.00
12331120072	ESCUELAA(SAN JUAN SIN AGUA)	579,506.00
12331120073	JARDIN DENIÑOS BERTHA VON G.(SAN CRISTOBAL)	375,000.00
12331120074	JARDIN DE NIÑOS (TERRENO DE LAS POZAS)	351,000.00
12331120075	ESCUELA PRIMARIA(LA VERDOLAGA)	184,209.00
12331120076	ESCUELA PREPARATORIA(LA VERDOLAGA)	30,697.00
12331120077	JARDIN DE NIÑOS (EL,ORO)	810,000.00
12331120078	JARDIN DE NIÑOS IGNACIO ZARAGOZA(POZO DE ACUÑA)	451,000.00
12331120079	JARDIN DE NIÑOS NARCIZO MENDOZA(EL FRAILE)	458,000.00
12331120080	JARDIN DE NIÑOS(SAN CRISTOBAL)	125,000.00
12331120081	JARDIN DE NIÑOS(EL REALEJO)	377,000.00

**GOBIERNO DEL ESTADO DE SAN LUIS POTOSÍ**  
 Relación de Bienes Inmuebles que componen el Patrimonio  
 Poder Ejecutivo  
 Del 01 de Enero Al 31 de Diciembre de 2023

CODIGO	DESCRIPCION DEL BIEN INMUEBLE	IMPORTE
12331120082	ESCUELA PRIMARIA (SAN LUIS SIN AGUA)	240,451.00
12331120083	ESCUELA (EL QUELITAL)	1,416,000.00
12331120084	ESCUELA PRIMARIA ALFREDO Y BON.(LA HICADA)	5,978,000.00
12331120085	ESCUELA PRIMARIA ADOLFO LOPEZ P.(LAS NEGRITAS)	7,141,000.00
12331130000	SECRETARIA DE EDUCACION MUNICIPIO DE MATEHUALA	78,107,573.00
12331130001	PRIMARIA EMILIANO CARRANZA (ENCARNACION DE ABAJO)	2,573,000.00
12331130002	JARDIN DE NIÑOS RAMON LOPEZ VELARDE (LA LAGUNITA)	7,164,000.00
12331130003	JARDIN DE NIÑOS JUAN ESCUTIA ( MATEHUALA )	112,254.00
12331130004	JARDIN DE NIÑOS MIGUEL HIDALGO ( EL MEZQUITE )	38,494.00
12331130005	JARDIN DE NIÑOS ROSAS DE LA INFANCIA ( EL MEZQUITE M.05 )	15,291.00
12331130006	JARDIN DE NIÑOS JUVENTINO ROSAS (PASTORIZA)	26,850.00
12331130007	KINDER MIQUEL LERDO DE TEJADA ( NORIA DE LA CABRA )	26,000.00
12331130008	JARDIN DE NIÑOS PONCIANO ARRIAGA (ESTANQUE DE AGUA BUENA)	88,256.00
12331130009	JARDIN DE NIÑOS FRANCISCI I. MADERO ( ESTANQUE DE AGUA BUENA )	14,756.00
12331130010	KINDER FRANCISCO ZARCO ( LA CARBONERA )	11,201.00
12331130011	JARDIN DE NIÑOS MERCEDES VARGAS (RANCHO ALEGRE)	31,763.00
12331130012	JARDIN DE NIÑOS AGUSTIN MELGAR (TANQUE COLORADO)	24,289.00
12331130013	KINDER IGNACIO ZARAGOZA ( SAN JUAN DE LOS TROJES )	78,600.00
12331130014	PRIMARIA BRIGIDA GRCIA DE JUAREZ ( LA LAGUNITA )	1,768,622.00
12331130015	PRIMARIA ROSARIO CASTELLANOS (MATEHUALA M-172)	10,996,000.00
12331130016	ESCUELA PRIMARIA MESTRO ANTONIO RODRIGUEZ ( EL MEZQUITE 9	27,649.00
12331130017	ESCUELA PRIMARIA MELCHOR OCAMPO ( SANTA CLARA )	80,348.00
12331130018	ESCUELA PRIMARIA ANTONIO TORRES ( PASTORIZA )	76,088.00
12331130019	PRIMARIA JUSTO SIERRA ( NORIA DE LA CABRA )	96,979.00
12331130020	ESCUELA PRIMARIA FRANCISCO I MADERO ( ARROYITO DEL AGUA)	166,416.00
12331130021	ESCUELA PRIMARIA INDEPENDENCIA NACIONAL ( PIEDRA BLANCA )	41,180.00
12331130022	RURAL FEDERAL GUADALUPE VICTORIA ( LA LUZ)	39,398.00
12331130023	PRIMARIA ESCUADRO 201 (ESTANQUE DE AGUA BUENA)	91,756.00
12331130024	PRIMARIA EL PENSADOR MEXICANO (SAN JOSE DE LA VIUDA)	102,369.00
12331130025	PRIMARIA JUAN SARABIA (ESTANQUE DE AGUA BUENA)	128,150.00
12331130026	ESCUELA PRIMARIA FEDERAL REVOLUCION MEXICANA ( SANTA ANA )	581,568.00
12331130027	ESCUELA PRIMARIA PONCIANO ARRIAGA ( MATEHUALA )	1,454,850.00
12331130028	ESCUELA PRIMARIA 6 DE ENERO 1915 (SAN JOSE DE LOS TROJES)	76,628.00
12331130029	ESCUELA PRIMARIA IGNACIO ALLENDE ( MARAVILLAS 9	78,488.00
12331130030	ESCUELA PRIMARIA GENERAL MARIANO ARISTA ( LA CAJA Y ANEXAS )	30,456.00
12331130031	ESCUELA PRIMARIA JUVENTINO ROSAS ( RANCHO NUEVO )	228,878.00
12331130032	ESCUELA PRIMARIA BENITO JUAREZ ( SAN JOSE DE LOS SOTOLES Y ANEXO)	20,525.00
12331130033	ESCUELA PRIMARIA MIGUEL HIDALGO ( SAN RAFAEL )	87,265.00

**GOBIERNO DEL ESTADO DE SAN LUIS POTOSÍ**  
 Relación de Bienes Inmuebles que componen el Patrimonio  
 Poder Ejecutivo  
 Del 01 de Enero Al 31 de Diciembre de 2023

CODIGO	DESCRIPCION DEL BIEN INMUEBLE	IMPORTE
12331130034	PRIMARIA RURAL IGNACIO ZARAGOZA ( LA CARBONERA )	16,585.00
12331130035	ESC.RURAL FEDERAL EMILIANO ZAPATA ( CERRITO BLANCO )	1,576,000.00
12331130036	ESCUELA PRIMARIA LAZARO CARDENAS (ARROYITO DEL AGUA )	99,436.00
12331130037	ESCUELA PRIMARIA BENITO JUAREZ ( BUENE VISTA )	70,148.00
12331130038	ESCUELA TELESECUNDARIA MANUEL J.OTHON ( EL MEZQUITE )	146,944.00
12331130039	ESCUELA TELESECUNDARIA FCO.GONZALEZ BOCANEGRA ( POZO DE SANTA CLARA )	299,528.00
12331130040	ESCUELA TELESECUNDARIA MANUEL J.OTHON ( PASTORIZA )	2,713,000.00
12331130041	ESCUELA TELESECUNDARIA VICENTE GUERRERO ( NORIA DE LA CABRA )	2,682,000.00
12331130042	ESCUELA TELESECUNDARIA AMADO NERVO (ESTANQUE DE AGUA BUENA )	75,919.00
12331130043	TELESECUNDARIA FRANCISCO JAVIER MINA ( SAN JOSE DE LA VIUDA )	118,909.00
12331130044	TELESECUNDARIA IGNACIO M.ALTAMIRANO ( LA CARBONERA )	154,950.00
12331130045	TELESECUNDARIA TTE.JUAN DE LA BARRARA ( POCITOS Y RANCHO ALEGRE )	39,133.00
12331130046	ESCUELA TELESECUNDARIA NIÑOS HEROES ( SAN JOSE DE LAS TROJES )	136,778.00
12331130047	ESCUELA TELESECUNDARIA BENITO JUAREZ ( MARAVILLAS )	59,738.00
12331130048	TELESECUNDARIA MIGUEL HIDALGO ( LA CAJA Y ANEXOS )	98,916.00
12331130049	ESCUELA TELESECUNDARIA GRACIANO SANCHEZ ( RANCHO NUEVO )	467,798.00
12331130050	ESC.TELESECUNDARIA GRAL. MARIANO ARISTA ( SAN JOSE DE LA PEÑA )	208,196.00
12331130051	TELESECUNDARIA FRANCISCO GONZALEZ BOCANEGRA ( SAN ANTONIO DE LOS CASTILLOS )	1,864,000.00
12331130052	ESCUELA TELESECUNDARIA PONCIANO ARRIAGA ( BUENAVISTA )	39,608.00
12331130053	ANEXO JARDIN DE NIÑOS ROSAS DE LA INFANCIA ( EL MEZQUITE )	11,620.00
12331130054	PRIMARIA ROSARIO CASTELLANOS ( MATEHUALA M.-173 )	12,111,000.00
12331130055	JARDIN DE NIÑOS JUAN DE LA BARRERA	1,158,000.00
12331130056	JARDIN DE NIÑOS BENITO JUAREZ (ARROYITO DEL AGUA )	1,260,000.00
12331130057	ESCUELA PRIMARIA JULIAN CARRILLO (SAN JOSE DE LOS SOTOLES)	2,121,000.00
12331130058	ESCUELA PRIMARIA RURAL BENITO JUAREZ (SANTA LUCIA )	5,580,000.00
12331130059	ESCUELA PRIMARIA JOSE MARIA MORELOS Y PAVON (SAN ANTONIO)	3,276,000.00
12331130060	JARDIN DE NIÑOS JUAN ESCUTIA	259,000.00
12331130061	SEER ESCUELA SECUNDARIA MIGUEL HIDALGO	10,343,000.00
12331130062	KINDER GABRIEL MISTRAL(SAN RAFAEL)	625,000.00
12331130063	PRIMARIA FRANCISCO I MADERO(TANQUE COLORADO)	3,370,000.00
12331130064	ESCUELA PRIMARIA FRANCISCO GONZALEZ (SAN JOSE DE IPOA)	747,000.00
12331140000	SECRETARIA DE EDUCACION MUNICIPIO DE RIOVERDE	1,792,839.00
12331140001	JARDIN DE NIÑOS FEDERAL JOSE CLEMENTE OROZCO ( PUERTO DE MARTINEZ )	10,503.00
12331140002	JARDIN DE NIÑOS 5 DE FEBRERO ( PLAZUELA )	17,604.00
12331140003	JARDIN DE NIÑOS JUAN DE ASBAJE ( EL RIACHUELO -EL PASO )	16,068.00
12331140004	JARDIN DE NIÑOS INDEPENDENCIA DE MEXICO ( EL RIACHUELO )	24,876.00
12331140005	JARDIN DE NIÑOS LAZARO CARDENAS DEL RIO (SAN JOSE DE GALINAS )	14,637.00

**GOBIERNO DEL ESTADO DE SAN LUIS POTOSÍ**  
 Relación de Bienes Inmuebles que componen el Patrimonio  
 Poder Ejecutivo  
 Del 01 de Enero Al 31 de Diciembre de 2023

CODIGO	DESCRIPCION DEL BIEN INMUEBLE	IMPORTE
12331140006	JARDIN DE NIÑOS FEDERICO FRANCOIS CHOPIN (ADJUNTAS)	10,475.00
12331140007	JARDIN DE NIÑOS IGNACIO MANUEL ALTAMIRANO ( SALTO Y ANEXOS)	47,049.00
12331140008	JARDIN DE NIÑOS -NIÑOS HEROES ( SALTO Y ANEXOS)	12,189.00
12331140009	JARDIN DE NIÑOS AURELIO MANRIQUE ( LA LOMA )	12,312.00
12331140010	JARDIN DE NIÑOS JUSTO SIERRA ( TANQUE DE SAN JUAN )	20,436.00
12331140011	JARDIN DE NIÑOS ANDRES QUINTANA ROO ( PASO DE SAN ANTONIO)	15,060.00
12331140012	JARDIN DE NIÑOS GABRIELA MISTRAL ( SANTA RITA )	18,621.00
12331140013	JARDIN DE NIÑOS RICARDO FLORES MAGON (SAN SEBASTIAN)	18,069.00
12331140014	JARDIN DE NIÑOS PRIMERO DE MAYO ( SAN JOSE DE LAS FLORES)	16,464.00
12331140015	JARDIN DE NIÑOS CARMEN RAMOS DEL RIO ( SAN DIEGO)	27,048.00
12331140016	JARDIN DE NIÑOS I DE MAYO (CANOAS)	11,475.00
12331140017	ESCUELA PRIMARIA MIGUEL HIDALGO	12,375.00
12331140018	PRIMARIA CONSTITUCION MEXICANA ( SAN JOSE DE GALLUINAS)	47,088.00
12331140019	PRIMARIA CASA EDUCATIVA DEL PUEBLO ( SALTO Y ANEXOS)	164,400.00
12331140020	PRIMARIA SENDA DE LA CULTURA (TANQUE DE SAN JUAN)	17,403.00
12331140021	PRIMARIA MELCHOR OCAMPO ( PASO DE SAN ANTONIO)	20,355.00
12331140022	PRIMARIA LAZARO CARDENAS ( SAN SEBASTIAN)	27,015.00
12331140023	PRIMARIA CUAUHEMOC (EL CHARCO)	44,460.00
12331140024	PRIMARIA FEDERAL LEANDRO VALLE ( SAN DIEGO)	22,147.00
12331140025	PRIMARIA BENITO JUAREZ ( SANTA ISABEL Y OBRAJERO)	52,299.00
12331140026	PRIMARIA MEJORAMIENTO CULTURAL ( RIO DE BAGRES)	8,671.00
12331140027	PRIMARIA FEDERAL 20 DE NOVIEMBRE ( EL RIACHUELO 9	29,151.00
12331140028	PRIMARIA BENITO JUAREZ ( EL CHUPADEROS)	46,500.00
12331140029	PRIMARIA RAFAEL MARTINEZ ( SALTO Y ANEXOS)	40,851.00
12331140030	PRIMARIA BENITO JUAREZ ( SALTO Y ANEXOS 9	23,052.00
12331140031	PRIMARIA JUSTO SIERRA ( LA LOMA)	27,807.00
12331140032	PRIMARIA 20 DE NOVIEMBRE ( PLAZUELA)	49,368.00
12331140033	PRIMARIA FEDERAL FRANCISCO I MADERO ( SAN MARTIN)	26,523.00
12331140034	PRIMARIA VICENTE GUERRERO ( SALTO Y ANEXOS)	43,899.00
12331140035	TELESECUNDARIA JUAN SARABIA ( MILPITAS)	27,003.00
12331140036	TELESECUNDARIA ESTATAL ( SANTA ISABEL Y OBRAJERO)	36,303.00
12331140037	TELESECUNDARIA LAZARO CARDENAS ( EL RIACHUELO)	160,320.00
12331140038	TELESECUNDARIA CARLOS JONGITUD BARRIOS ( EL RIACHUELO)	9,588.00
12331140039	TELESECUNDARIA EMILIANO PORTES GIL ( CANOAS)	28,368.00
12331140040	TELESECUNDARIA MARIANO JIMENEZ ( ADJUNTAS)	8,499.00
12331140041	ESCUELA TELESECUNDARIA JOSE LOPEZ PORTILLO ( SALTO Y ANEXOS)	36,468.00
12331140042	TELESECUNDARIA MIGUEL BARRAGAN (SALTO Y ANEXOS)	18,183.00
12331140043	ESCUELA TELESECUNDARIA NETZAHUALCOYOTL ( SALTO Y ANEXOS)	108,780.00

**GOBIERNO DEL ESTADO DE SAN LUIS POTOSÍ**  
 Relación de Bienes Inmuebles que componen el Patrimonio  
 Poder Ejecutivo  
 Del 01 de Enero Al 31 de Diciembre de 2023

CODIGO	DESCRIPCION DEL BIEN INMUEBLE	IMPORTE
12331140044	TELESECUNDARIA CARLOS JONGUITUD BARRIOS ( SAN JOSE DE LAS FLORES )	6,600.00
12331140045	TELESECUNDARIA PASCUAL GERARDO ( REDENCION NACIONAL )	32,751.00
12331140046	ESCUELA TELESECUNDARIA FRANCISCO I MADERO ( LA LOMA )	3,197.00
12331140047	TELESECUNDARIA ALMA CAMPESINA ( PASO DE SAN ANTONIO )	12,060.00
12331140048	TELESECUNDARIA JUSTO SIERRA ( EL CHARCO )	59,388.00
12331140049	ESCUELA TELESECUNDARIA PROFA. ROSA MATA ( SAN MARTIN )	64,047.00
12331140050	ESCUELA TELESECUNDARIA JOSEFA ORTIZ DE DOMINGUEZ ( SANTA RITA )	41,607.00
12331140051	TELESECUNDARIA JUAN ALVAREZ ( SAN DIEGO )	18,072.00
12331140052	TELESECUNDARIA JUAN SARABIA ( SAN SEBASTIAN )	8,232.00
12331140053	TELESECUNDARIA MARIANO JIMENEZ ( EL RIACHUELO )	72,735.00
12331140054	TELESECUNDARIA JULIAN CARRILLO ( TANQUE DE SAN JUAN )	44,388.00
12331150000	SECRETARIA DE EDUCACION MUNICIPIO DE LAGUNILLAS	914,806.00
12331150001	ESCUELA PRIMARIA FRANCISCO GONZALEZ BOCANEGRA ( PINHUAN )	91,084.00
12331150002	ESCUELA PRIMARIA MELCHOR OCAMPO (PINHUAN )	20,283.00
12331150003	TELESECUNDARIA RAMON LOPEZ VELARDE ( LAGUNA VERDE )	281,145.00
12331150004	ESCUELA PRIMARIA EMILIANO ZAPATA ( EL IRADOR )	110,029.00
12331150005	ESCUELA PRIMARIA LAZARO CARDENAS ( NIEVES MIRADOR )	66,169.00
12331150006	ESCUELA PRIMARIA FRANCISCO I MADERO ( LA REFORMA )	93,409.00
12331150007	ESCUELA TELESECUNDARIA FCO.GONZALEZ BOCANEGRA ( PINHUAN )	49,800.00
12331150008	ESCUELA TELESECUNDARIA FRANCISCO JAVIER MINA ( PINHUAN )	13,444.00
12331150009	TELESECUNDARIA FRANCISCO VILLA ( NIEVES.MIRADOR Y REFORMA )	69,049.00
12331150010	JARDIN DE NIÑOS GUILLERMO AGUIRRE FIERRO ( PINHUAN )	31,320.00
12331150011	TELESECUNDARIA MIGUEL HIDALGO ( LA PRESA )	89,074.00
12331160000	SECRETARIA DE EDUCACION MUNICIPIO DE RAYON	153,375.00
12331160001	JARDIN DE NIÑOS CUAUHEMOC ( VAQUEROS )	7,720.00
12331160002	JARDIN DE NIÑOS JOSE MA.MORELOS Y PAVON ( AMOLADERAS )	8,046.00
12331160003	ESCUELA PRIMARIA MIGUEL HIDALGO ( VAQUEROS )	512.00
12331160004	ESCUELA PRIMARIA CUAUHEMOC ( CERRITO DE LA CRUZ )	27,976.00
12331160005	ESC.PRIMARIA RURAL FEDERAL LEONA VICARIO ( AMOLADERAS )	14,446.00
12331160006	ESCUELA TELESECUNDARIA VICENTE GUERRERO ( CERRITO DE LA CRUZ )	26,171.00
12331160007	ESCUELA TELESECUNDARIA GENERAL LAZARO CARDENAS ( AMOLADERAS )	39,701.00
12331160008	ESCUELA TELESECUNDARIA JUAN DE LA BARRERA ( SAN FELIPE DE JESUS )	8,032.00
12331160009	ESCUELA PRIMARIA MIGUEL HIDALGO ( VAQUEROS )	20,771.00
12331170000	SECRETARIA DE EDUCACION MUNICIPIO DE CAXCATLAN	18,718,875.00
12331170001	JARDIN DE NIÑOS VICENTE GUERRERO (CUILONICO Y ANEXAS TEPETLANCO)	28,650.00
12331170002	KINDER SR.HECTOR CONTRERAS GUTIERREZ ( IXPATLACH )	33,240.00
12331170003	JARDIN DE NIÑOS LUIS PASTEUR (MAHUAJCO)	21,750.00
12331170004	JARDIN DE NIÑOS JUSTO SIERRA ( AMAXAC )	26,430.00



GOBIERNO DEL ESTADO DE SAN LUIS POTOSÍ  
Relación de Bienes Inmuebles que componen el Patrimonio  
Poder Ejecutivo  
Del 01 de Enero Al 31 de Diciembre de 2023

CODIGO	DESCRIPCION DEL BIEN INMUEBLE	IMPORTE
12331170005	JARDIN DE NIÑOS JOSE VASCONCELOS ( MAYTLA)	41,160.00
12331170006	JARDIN DE NIÑOS GRACIELA MORENO SOTO (COMUNIDAD CALMECAYO)	76,650.00
12331170007	JARDIN DE NIÑOS MANUEL M. PONCE (TAZAQUIL)	32,947.50
12331170008	JARDIN DE NIÑOS PROFR.JESUS MELO MORALES (AJUATITLA)	53,670.00
12331170009	JARDIN DE NIÑOS ENRIQUE REBSAMEN (TIOAMEL)	22,230.00
12331170010	PREESCOLAR TZACAN TENEK (AMQAXAC)	29,520.00
12331170011	ESCUELA PREESCOLAR ANGELICA CASTRO DE LA FUENTE ( CALMECAYO)	64,627.50
12331170012	JARDIN DE NIÑOS VICENTE GUERRERO (CALMECAYO)	48,187.50
12331170013	PRIMARIA LAZARO CARDENAS (CALMECAYO)	338,827.50
12331170014	PRIMARIA 18 DE MARZO ( TAZAQUIL)	162,997.50
12331170015	ESC.PRIM.RURAL FED. GONZALEZ BOCANEGRA ( AJUATITLA)	336,727.50
12331170016	ESCUELA PRIMARIA 5 DE MAYO 1862 (LAS MESAS)	178,717.50
12331170017	ESCUELA PRIMARIA IGNACIO ZARAGOZA ( MAHUAJCO)	203,760.00
12331170018	ESCUELA PRIMARIA 5 DE FEBRERO (TIOMEL)	82,080.00
12331170019	ESCUELA PRIMARIA MUGUEL HIDALGO Y COSTILLA ( AMAXAC )	3,072,000.00
12331170020	ESCUELA PRIMARIA INDIGENA BENITO JUAREZ ( CALMECAYO )	466,597.50
12331170021	ESCUELA PRIMARIA BILINGUE JUAN MIRANDA URESTI (IXPATLACH)	112,950.00
12331170022	ESCUELA TELESECUNDARIA JUSTO SIERRA (AMAXAC)	103,230.00
12331170023	ESC.TELESECUNDARIA LAZARO CARDENAS ( LAS MESAS)	113,647.50
12331170024	TELESECUNDARIA RAFAEL RAMIREZ ( TAZAQUIL )	18,277.50
12331170025	ID.-12572 ESCUELA CONAFE GENERAL LAZARO CARDENAS	31,000.00
12331170026	ID.-12573 ECUELA DE EDUCACION INICIAL (TAOMEL)	538,000.00
12331170027	ID.-12574 ESCUELA PRIMARIA JOSE MARIA MORELOS (CUILONICO)	1,346,000.00
12331170028	ID.-12575 ESCUELA DE EDUCACION INICIAL INDIGENA (LAS MESAS)	375,000.00
12331170029	ID.-12576 CENTRO DE EDUCACION PREESCOLAR INDIGENA (LAS MESAS)	895,000.00
12331170030	ID.-12577 TELESECUNDARIA FRANCISCO I MADERO(CALMECAYO)	1,637,000.00
12331170031	ID.-12578 ESCUELA PRIMARIA INDIGENA BENITO JUAREZ (CALMICAYO)	4,833,000.00
12331170032	ALBARGUE ESCOLAR BENITO JUAREZ (CALMECAYO)	3,395,000.00
12331180000	SECRETARIA DE EDUCACION MUNICIPIO DE HUHUETLAN	36,989,792.50
12331180001	JARDIN DE NIÑOS MARIANO MATAMOROS ( TANTOCOY)	34,050.00
12331180002	JARDIN DE NIÑOS JOSE VASCONCELOS (NACIMIENTO DE HUICHIHUAYAN )	40,237.50
12331180003	JARDIN DE NIÑOS MIGUEL ALEMAN ( COMUNIDAD SAN JOSE )	17,377.50
12331180004	ESCUELA PRIMARIA RURAL FED.RENACIMIENTO ( TANTOCOY)	119,820.00
12331180005	PRIMARIA GREGORIO TORRES QUINTERO ( LA PIMIENTA )	611,647.50
12331180006	ESCUELA PRIMARIA RURAL FED.BENITO JUAREZ ( TZINEJA)	79,740.00
12331180007	ESCUELA PRIMARIA PONCIANO ARRIAGA (COMUNIDAD SAN JOSE )	210,847.50
12331180008	ESCUELA PRIMARIA VENUSTIANO CARRANZA ( TANZAMADZ)	173,827.50
12331180009	ESCUELA PRIMARIA FED.BILINGUE CARDENAS ( TZINEJA )	39,030.00

GOBIERNO DEL ESTADO DE SAN LUIS POTOSÍ  
Relación de Bienes Inmuebles que componen el Patrimonio  
Poder Ejecutivo  
Del 01 de Enero Al 31 de Diciembre de 2023

CODIGO	DESCRIPCION DEL BIEN INMUEBLE	IMPORTE
12331180010	ESCUELA TELESECUNDARIA GRACIANO SANCHEZ ( COMUNIDAD SAN JOSE )	45,727.50
12331180011	ESCUELA TELESECUNDARIA FRANCISCO SARABIA (TANTOCOY)	182,610.00
12331180012	TELESECUNDARIA FRANCISCO GONZALEZ BOCANEGRA ( LA PIMIENTA)	175,650.00
12331180013	ESCUELA TELESECUNDARIA FERNANDO MONTES DE OCA ( TANTOCOY)	73,410.00
12331180014	TELESECUNDARIA DAMIEN CARMONA ( NACIMIENTO DE HUICHIHUAYAN )	135,817.50
12331180015	ID.-12672 ESCUELA PRIMARIA SAN JOSE	7,250,000.00
12331180016	ID.-12673 ESCUELA (CALLE AGRARIA)	5,900,000.00
12331180017	ID.-12674 ESCUELA BARTOLOME DE LAS CASAS	6,200,000.00
12331180018	ID.-12675 ESCUELA NIÑOS HEROES	2,200,000.00
12331180019	ID.-12676 JARDIN DE NIÑOS NIÑOS HEROES	1,600,000.00
12331180020	ID.-12677 CENTRO DE EDUCACION PREESCOLAR ALICIA RAMIREZ	5,400,000.00
12331180021	ID.-12678 ESCUELA PREESCOLAR LA PILA	3,200,000.00
12331180022	ID.-12679 ESCUELA PREESCOLAR BILINGUE NIÑOS HEROES	1,250,000.00
12331180023	ID.-10284 TELESECUNDARIA GRACIANO SANCHEZ	2,050,000.00
12331190000	SECRETARIA DE EDUCACION MUNICIPIO DE SAN ANTONIO	16,801,957.23
12331190001	JARDIN DE NIÑOS TLAXCALA ( LEJEM)	49,770.00
12331190002	JARDIN DE NIÑOS EZAQUIEL AHUMADA (SANTA MARTHA)	21,997.50
12331190003	JARDIN DE NIÑOS NIÑOS HEROES ( POXCHICH)	64,837.50
12331190004	ESC.PRIMARIA RERAL VENUSTIANO CARRANZA (LEJEM)	207,847.50
12331190005	ESCUELA PRIMARIA EMILIANO ZAPATA ( SANTA MARTHA)	211,792.12
12331190006	ESCUELA PRIMARIA IGNACIO ZARAGOZA ( POKCHICH)	143,855.67
12331190007	ESCUELA PRIMARIA IGNACIO ZARAGOZA M.-7 (POKCHICH)	86,167.50
12331190008	ESC.PRIMARIA JOSE4 MA.MORELOS Y PAVON ( LEJEM)	94,170.00
12331190009	PRIMARIA VENUSTIANO CARRANZA ( SAN PEDRO )	130,867.50
12331190010	ESCUELA BILINGUE EMILIANO ZAPATA ( LEJEM)	105,570.00
12331190011	TELESECUNDARIA JULIAN CARRILLO ( SAN PEDRO )	13,081.94
12331190012	ID.-1280 JARDIN DE NIÑOS VICENTE SUAREZ	1,060,000.00
12331190013	ID.-12681 ESCUELA SECUNDARIA GRAL MARIANO ARISTA	8,454,000.00
12331190014	ID.-12682 JARDIN DE NIÑOS NIÑOS HEROES	465,000.00
12331190015	ID.-12683 ESCUELA TELESECUNDARIA IGNACIO ZARAGOZA	5,693,000.00
12331200000	SECRETARIA DE EDUCACION MUNICIPIO DE EBANO	1,025,752.74
12331200001	ESCUELA PREESCOLAR LIC.BENITO JUAREZ ( LA REFORMA )	49,842.90
12331200002	JARDIN DE NIÑOS ALEGRIA ( LA REFORMA )	75,217.50
12331200003	JARDIN DE NIÑOS VALENTIN GOMEZ (20 DE NOVIEMBRE)	65,287.50
12331200004	ESCUELA PRIMARIA MELCHOR OCAMPO ( LA REFORMA )	324,427.50
12331200005	ESC.PRIM.JOSEFA ORTIZ DE DOMINGUEZ N.C.PE ( ESTACION VELASCO )	7,470.00
12331200006	ESC.PRIMARIA FEDERAL 20 DE NOVIEMBRE ( 20 DE NOVIEMBRE )	188,557.50
12331200007	ESC. TELESECUNDARIA MIGUEL HIDALGO (20 DE NOVIEMBRE)	99,337.50

**GOBIERNO DEL ESTADO DE SAN LUIS POTOSÍ**  
 Relación de Bienes Inmuebles que componen el Patrimonio  
 Poder Ejecutivo  
 Del 01 de Enero Al 31 de Diciembre de 2023

CODIGO	DESCRIPCION DEL BIEN INMUEBLE	IMPORTE
1233120008	TELESECUNDARIA MARIANO JIMENEZ ( LA REFORMA )	198,510.00
1233120009	ESCUELA TELESECUNDARIA MANUEL JOSE OTHON ( LA REFORMA )	17,102.34
12331210000	SECRETARIA DE EDUCACION MUNICIPIO DE SALINAS	25,502,547.00
12331210001	JARDIN DE NIÑOS MANUEL GUTIERREZ NAJERA (PALMA PEGADA)	1,146,486.00
12331210002	JARDIN DE NIÑOS AMADO NERVO (POZO SECO)	21,720.00
12331210003	KINDER MANUEL M.PONCE (SALITRILLOS)	8,765.00
12331210004	JARDIN DE NIÑOS FRANCISCO JAVIER MINA (EL POTRERO)	1,229,356.00
12331210005	KINDER FRANCISCO I MADERO (AZOQUEROS)	28,685.00
12331210006	ESCUELA PRIMARIA VICENTE GUERRERO (SAN EVARISTO )	154,005.00
12331210007	ESCUELA PRIMARIA CRISTOBAL COLON ( EL POTRERO )	3,219,120.00
12331210008	ESCUELA PRIMARIA AQUILES SERDAN (PALMA PEGADA )	119,545.00
12331210009	ESCUELA PRIMARIA AQUILES SERDAN M.82 Z6(PALMA PEGADA)	850,188.00
12331210010	ESC.PRIM.RURAL FEDERAL HEROES DE NACCOZARI (POZO SECO)	42,085.00
12331210011	ESCUELA PRIMARIA 5 DEFEBRERO (SAN ANTONIO DE PAZ)	210,825.00
12331210012	ESCUELA PRIMARIA JOSE MARIA MORELOS (AZOQUEROS )	117,245.00
12331210013	ESCUELA TELESECUNDARIA EMILIANO ZAPATA ( PALMA PEGADA)	64,560.00
12331210014	TELESECUNDARIA FRANCISCO GONZALEZ BOCANEGRA ( SALITRILLOS)	63,165.00
12331210015	ESCUELA TELESECUNDARIA BENITO JUAREZ (PUNTEROS)	84,265.00
12331210016	ESCUELA TELESECUNDARIA MANUEL JOSE OTHON (SAN SANTONIO DE PAZ)	34,985.00
12331210017	ESCUELA TELESECUNDARIA LAZARO CARDENAS ( EL POTRERO )	19,140.00
12331210018	TELESECUNDARIA JULIAN CARRILLO ( SAN ISIDRO )	200,865.00
12331210019	ID.-12594 KINDER (EL POTRO)	799,307.00
12331210020	ID.-12595 ESCUELA PRIMARIA JUAN SARABIA ( EL POTRO)	1,066,208.00
12331210021	ID.-12597 ESCUELA PRIMARIA COMUNITARIA (PALMA PEGADA)	67,507.00
12331210022	ID.-12598 ESCUELA PRIMARIA RURAL SEBASTIAN LERDO DE TEJADA (PALMA PEGADA)	2,724,442.00
12331210023	ID.-12599 ESCUELA PRIMARIA RURAL GUADALUPE VICTORIA (PALMAPEGADA)	2,060,229.00
12331210024	ID.-12600 ESCUELA PRIMARIA RURAL FEDERAL FRANCISCO VILLA (PALMA PEGADA)	1,689,360.00
12331210025	ID.-12601 ESCUELA PRIMARIA COMUNITARIA BENITO JUAREZ (PALMA PEGADA)	499,608.00
12331210026	ID.-12603 ESCUELA PRIMARIA COMUNITARIA (PALMA PEGADA)	3,111,028.00
12331210027	ID.-ESCUELA JESUS SILVA HERZOG ( LA PAZ)	5,869,853.00
12331220000	SECRETARIA DE EDUCACION MUNICIPIO DE SANTO DOMINGO	12,082,161.00
12331220001	JARDIN DENIÑOS JUSTO SIERRA (EL SOCORRO)	22,125.00
12331220002	JARDIN DE NIÑOS GUADALUPE VICTORIA (EL ZANCARRON )	26,823.00
12331220003	JARDIN DE NIÑOS MARGARITA MAZA DE JUAREZ (FRACCION EL SABINO)	39,694.00
12331220004	JARDIN DE NIÑOS JESUS GARCIA ( LA VICTORIA)	76,088.00
12331220005	JARDIN DE NIÑOS NETZAHUALCOYOTL (SANTA CLARA )	20,663.00
12331220006	JARDIN DE NIÑOZ ANEXO NETZAHUALCOYOTL (STA.CLARA )	4,613.00
12331220007	ESCUELA PRIMARIA RURAL FEDERAL AQUILES SERDAN ( SAN ANTONIO DEL MEZQUITE)	67,856.00

GOBIERNO DEL ESTADO DE SAN LUIS POTOSÍ  
Relación de Bienes Inmuebles que componen el Patrimonio  
Poder Ejecutivo  
Del 01 de Enero Al 31 de Diciembre de 2023

CODIGO	DESCRIPCION DEL BIEN INMUEBLE	IMPORTE
12331220008	PRIMARIA IGNACIO RAMIREZ (EL TEPETATE)	58,448.00
12331220009	ESCUELA PRIMARIA FEDERAL JOSE VASCONCELOS ( GAMEZ)	70,478.00
12331220010	ESCUELA PRIMARIA ADOLFO LOPEZ MATEOS ( EL ZANCARRON)	185,065.00
12331220011	ESCUELA PRIMARIA VICENTE GUERRERO (SANTO DOMINGO)	122,348.00
12331220012	PREDIO DE LA ESCUELA RICARDO FLORES MAGON ( LA VICTORIA)	63,400.00
12331220013	ESCUELA PRIMARIA RICARDO FLORES MAGON (LA VICTORIA)	7,460.00
12331220014	ESCUELA PRIMARIA RICARDO FLORES MAGON M.15 Z-1 ( LA VICTORIA )	50,245.00
12331220015	ESCUELA PRIMARIA FRANCISCO I MADERO ( SAN VICENTE BANDERILLAS)	133,065.00
12331220016	ESCUELA PRIMARIA BENITO JUAREZ ( SANTA CLARA )	58,425.00
12331220017	ESCUELA PRIMARIA FEDERAL JULIAN CARRILLO ( SANTA CLARA )	50,043.00
12331220018	ESCUELA PRIMARIA EMILIANO ZAPATA (SANTA CLARA)	19,753.00
12331220019	ESC.PRIM.RURAL FEDERAL FRANCISCO VILLA ( EL SOCORRO)	26,063.00
12331220020	ESCUELA PRIMARIA ANEXO FRANCISCO VILLA ( EL SOCORRO)	2,820.00
12331220021	ESC.PRIM.FED. RURAL FCO.GONZALEZ BOCANEGRA (SAN NICOLAS)	76,775.00
12331220022	ESCUELA PRIMARIA FCO. GONZALEZ BOCANEGRA ( SAN VICENTE BANDERILLAS)	23,405.00
12331220023	ESCUELA TELESECUNDARIA MIGUEL HIDALGO ( SAN VICENTE BANDERILLAS)	96,105.00
12331220024	ESCUELA TELESECUNDARIA VICENTE GUERRERO ( SAN ANTONIO DE MEZQUITE )	63,231.25
12331220025	ESCUELA TELESECUNDARIA JOSE MARIANO JIMENEZ ( SANTA CLARA )	10,422.50
12331220026	TELESECUNDARIA BENITO JUAREZ ( FRACCION EL SABINO)	59,006.25
12331220027	ESCUELA TELESECUNDARIA BENITO JUAREZ ( SANTA CLARA )	45,165.00
12331220028	ID.-12849 ESCUELA TELESECUNDARIA (SANTA CLARA)	634,621.00
12331220029	ID.-2834 ESC.PRIMARIA JOSE MARIA MORELOS CALLE HEROINAS (EL SABINO)	1,317,874.00
12331220030	ID.-2835 ESC. TELESECUNDARIA NIÑOS HEROES (EL ZACARRON)	863,198.00
12331220031	ID.-2836 ESCUELA TELESECUNDARIA RAMON LOPEZ VELARDE ((GAMEZ)	394,324.00
12331220032	ID.-2837 ESCUELA TELESECUNDARIA RAMON LOPEZ VELARDE (GAMEZ)	285,571.00
12331220033	ID.-2838 JARDIN DE NIÑOS PONCIANO ARRIAGA (SAN ANTONIO DEL MEZQUITE)	132,176.00
12331220034	ID.-2839 ESCUELA NORIA DE SAN MATIAS	222,067.00
12331220035	ID.-2840 ESCUELA SAN NICOLAS	532,259.00
12331220036	ID.-2841 ESCUELA TELESECUNDARIA AMADO NERVO (EL TEPETATE)	745,660.00
12331220037	ID.-2842 JARDIN DE NIÑOS HEROINAS MEXICANAS (SAN VICENTE BANDERILLAS)	192,988.00
12331220038	ID.-2843 JARDIN DE NIÑOS AVILA CAMACHO ( SAN VICENTE BANDERILLAS)	921,181.00
12331220039	ID.-2844 ESCUELA PRIMARIA FRANCISCO GONZALEZ BOCANEGRA ( SAN VICENTE BANDERILLAS)	202,796.00
12331220040	ID.-2845 JARDIN DE NIÑOS JESUS GARCIA ( LA VICTORIA)	682,942.00
12331220041	ID.-2846 ESC. TELESECUNDARIA FRANCISCO GONZALEZ BOCANEGRA( LA VICTORIA)	2,102,158.00
12331220042	ID.-2847 ESCUELA TELESECUNDARIA JULIAN CARRILLO (EL SOCORRO)	955,133.00
12331220043	ID.-2848 TELESECUNDARIA NICOLAS ZAPATA	417,628.00
12331230000	SECRETARIA DE EDUCACION MUNICIPIO DE TAMASOPO	4,297,043.00

GOBIERNO DEL ESTADO DE SAN LUIS POTOSÍ  
Relación de Bienes Inmuebles que componen el Patrimonio  
Poder Ejecutivo  
Del 01 de Enero Al 31 de Diciembre de 2023

CODIGO	DESCRIPCION DEL BIEN INMUEBLE	IMPORTE
12331230001	JARDIN DENIÑOS FRANCISCO GONZALEZ BOCANEGRA ( RANCHO NUEVO)	43,740.00
12331230002	JARDIN DE NIÑOS JUAN ALVAREZ (EL SAUCIÑLLOC/TITULO)	40,388.00
12331230003	JARDIN DE NIÑOS AMALIA DEL CASTILLO ( POBLADO TAMAZOPO )	23,970.00
12331230004	JARDIN DE NIÑOS ILDEFONSO DIAZ DE LEON ( STA. MARIA TAMPALATIN )	42,518.00
12331230005	JARDIN DE NIÑOS FRANCISCO JAVIER MINA ( EL CARPINTERO )	42,510.00
12331230006	JARDIN DE NIÑOS ANTONIO CABRERA ( ABRAS DEL COROZO )	8,640.00
12331230007	JARDIN DE NIÑOS GENOVEVO RIVAS GUILLEN ( ABRAS DEL COROZO)	39,540.00
12331230008	JARDIN DE NIÑOS JORGE ALBERTO VAZQUEZ ( SAN NICOLAS DE LOS MONTES )	13,418.00
12331230009	JARDIN DE NIÑOZ FRANCISCO ZARCO ( POBLADO EL CHINO )	99,450.00
12331230010	JARDIN DE NIÑOS IGNACIO ZARAGOZA ( POBLADO EL TRIGO )	3,816.00
12331230011	ANEXO JARDIN DENIÑOS IGNACIO ZARAGOZA ( POBLADO EL TRIGO)	18,000.00
12331230012	SOLAR DE ESCUELA PRIMARIA JUSTO SIERRA (POBLADO TAMASOPO)	194,670.00
12331230013	ESCUELA PRIMARIA JUSTO SIERRA (POBLADO TAMASOPO)	16,358.00
12331230014	ESC.PRIMARIA VANGUARDIA REVOLUCIONARIA (POBLADO DEL SAUCILLO)	155,288.00
12331230015	ESCUELA PRIMARIA JOSEFA ORTIZ DE DOMINGUEZ ( POBLADO TAMBACA)	213,390.00
12331230016	ESCUELA PRIMARIA FRANCISCO I MADERO (POBLADO EL SAUCILLO)	155,798.00
12331230017	ESC.PRIMARIA JOSEFA ORTIZ DE DOMINGUEZ ( POBLADO GRAL E ZAPATA )	8,227.00
12331230018	ESCUELA PRIMARIA MIGUEL NEGRETE ( POBLADO EL TRIGO)	90,360.00
12331230019	ANEXO PRIMAR5IA GRAL.MANUEL NEGRETE ( POBLADO EL TRIGO )	682,410.00
12331230020	ESCUELA PRIMARIA HEROINAS MEXICANAS ( POBLADO EL CHINO )	99,968.00
12331230021	ESCUELA PRIMARIA RURAL ALBERTO CARRERA (POB.SAN ANDRES DE LOS LIMONES)	60,578.00
12331230022	ESCUELA PRIMARIA MANUEL JOSE OTHON (SAN JERONIMO)	38,040.00
12331230023	PRIMARIA RURAL BENITO JUAREZ (RANCHO NUEVO)	228,908.00
12331230024	ESCUELA PRIMARIA FEDERAL 12 DE OCTUBRE ( SANTA MARIA TAMPALATIN)	93,728.00
12331230025	ESCUELA PRIMRURAL FED. FRANCISCO VILLA ( ABRAS DEL COROZO )	225,788.00
12331230026	ESCUELA PRIMARIA RAFAEL RAMIREZ ( PROVIDENCIA)	223,658.00
12331230027	PRIMARIA MIGUEL HIDALGO Y COSTILLA (CABEZAS)	128,738.00
12331230028	ESCUELA PRIMARIA FRANCISCO I MADERO ( EL CARPINTERO )	174,608.00
12331230029	ESCUELA PRIMARIA EMILIANO ZAPATA (POBLADO TAMBACA)	240,128.00
12331230030	ESCUELA PRIMARIA ADOLFO LOPEZ MATEOS ( SANTA MARIA TAMPALATIN)	49,778.00
12331230031	ESCUELA PRIMARIA LIC.ADOLFO LOPEZ MATEOS ( EL CARPINTERO )	154,808.00
12331230032	ESCUELA PRIMARIA FEDERAL CUITLAHUAC (POBLADO GRAL E.ZAPATA)	123,068.00
12331230033	ESCUELA PRIMAR5IA PONCIANO ARRIAGA ( POBLADO TAMAZOPO )	79,350.00
12331230034	ESC.TELESECUNDARIA EMILIANO ZAPATA ( EL CARPINTERO )	88,650.00
12331230035	ESCUELA TELESECUNDARIA JULIAN DE LOS REYES ( EL CARPINTERO )	145,568.00
12331230036	ESC.TELESECUNDARIA FRANCISCO GONZALEZ BOCANEGRA ( SANTA MARIA TAMPALANTIN )	102,030.00
12331230037	ESCUELA TELESECUNDARIA CUAUHTEMOC ( ABRAS DEL COROZA)	96,690.00
12331230038	JARDIN DE NIÑOS JOSE ROSAS MORENO ( POBLADO TAMBACA )	50,468.00

**GOBIERNO DEL ESTADO DE SAN LUIS POTOSÍ**  
 Relación de Bienes Inmuebles que componen el Patrimonio  
 Poder Ejecutivo  
 Del 01 de Enero Al 31 de Diciembre de 2023

CODIGO	DESCRIPCION DEL BIEN INMUEBLE	IMPORTE
12331240000	SECRETARIA DE EDUCACION MUNICIPIO DE MOCTEZUMA	15,739,677.20
12331240001	JARDIN DE NIÑOS ISCOATL (MORTERILLOS)	105,120.00
12331240002	JARDIN DE NIÑOS 24 DE FEBRERO (JUACHI)	31,260.00
12331240003	ESCUELA PRIMARIA RURAL FED.BENITO JUAREZ (JUAREZ)	66,308.00
12331240004	ESCUELA PRIMARIA MELCHOR OCAMPO(EL ESTANCO)	83,168.00
12331240005	ESCUELA PRIMARIA FEDERAL 5 DE MAYO (RANCHO NUEVO)	6,480.00
12331240006	ESCUELA PRI. FEDERAL BATALLA 5 DE MAYO (RANCHO NUEVO)	297.00
12331240007	ESCUELA PRIMARI GENERAL MIGUEL NEGRETE (RANCHO NUEVO)	119,438.00
12331240008	ESCUELA PRIMARIA MARIANO MOCTEZUMA (MORTERILLOS)	131,588.00
12331240009	PRIMARIA BENITO JUAREZ (JUACHI)	176,160.00
12331240010	ESCUELA TELESECUNDARIA BELISARIO DOMINGUEZ (RANCHO NUEVO)	84,248.00
12331240011	ESCUELA TELESECUNDARIA JULIAN CARRILLO (MORTERILLOS)	299,978.00
12331240012	ESC.PRIM.RURAL FEDERAL 1972 AÑO DE JUAREZ (RANCHO NUEVO)	104,760.00
12331240013	ID.- 1542 JARDIN DE NIÑOS FRANCISCO JAVIER MINA (CUCAMO)	25,448.00
12331240014	ID.- 1543 ESCUELA PRIMARIA PLAN DE AYALA (CUCAMO)	70,448.00
12331240015	ID.- 1544 TELESECUNDARIA JUAN ALVAREZ ( CUCAMO)	44,700.00
12331240016	ID.- 1545 JARDIN DE NIÑOS ALNGELA PERALTA (CUCAMO)	33,038.00
12331240017	ID.- 1603 ESCUELA PRIMARIA RURAL FEDERAL EMILIANO ZAPATA (CUCAMO)	41,177.00
12331240018	ID.- 1604 TELESECUNDARIA BENITO JUAREZ (CUCAMO)	24,810.00
12331240019	ID.- 1605 ESCUELA PRIMARIA FEDERAL NICOLAS BRAVO (CUCAMO)	60,440.00
12331240020	ID.- 1606 TELESECUNDARIA FRANCISCO GONZALEZ BOCANEGRA ( CUCAMO)	159,038.00
12331240021	ID.-12779 ESCUELA TELESECUNDARIA MARIA GUADALUPE RODEA (RANCHO NUEVO)	1,261,877.84
12331240022	ID.-12780 ESCUELA TELESECUNDARIA EL PEDERNAL (RANCHO NUEVO)	359,715.00
12331240023	ID.-12781 ESCUELA TELESECUNDARIA (EL ESTANCO)	1,392,968.76
12331240024	ID.-2773 ESCUELA PRIMARIA RURAL FEDERAL 5 DE FEBRERO (RANCHO NUEVO)	2,333,101.90
12331240025	ID.-2774 PRIMARIA RURAL EMILIANO ZAPATA (EL ROSARIO)	235,821.00
12331240026	ID.-2775 JARDIN DE NIÑOS AGUSTIN MELGAR( EL ESTANCO)	1,194,235.52
12331240027	ID.-2776 JARDIN DE NIÑOS PONCIANO ARRIAGA JUAREZ	752,117.84
12331240028	ID.-2777 ESCUELA PRIMARIA LAZARO CARDENASD ( MORTERILLOS Y ANEXOS)	5,779,388.66
12331240029	ID.-2778 TELESECUNDARIA CARLOS JUNGUITUD BARRIOS (JUACHI)	762,546.68
12331250000	SECRETARIA DE EDUCACION MUNICIPIO DE TAMAZUNCHALE	4,788,753.00
12331250001	JARDIN DE NIÑOS MANUEL ACUÑA (PALICTLA)	47,460.00
12331250002	JARDIN DE NIÑOS JOSE MARIA MORELOS Y PAVON (CUIXCUATITLA)	4,538.00
12331250003	ESCUELA PREESCOLAR MARIANO MATAMOROS ( EL TEPETATE)	7,706.00
12331250004	JARDIN DE NIÑOS JUAN BAUTISTA MORALES (LA LAGUNA)	5,444.00
12331250005	JARDIN DE NIÑOS MIGUEL LERDO DE TEJADA ( TETLAMA Y BARRIOS)	15,040.00
12331250006	JARDIN DE NIÑOS FELIPE ANGELES (TLAPEXHUACAN)	5,922.00
12331250007	JARDIN DE NIÑOS FELIPE ANGELES L-22 (TLAPEXHUACAN)	1,830.00

**GOBIERNO DEL ESTADO DE SAN LUIS POTOSÍ**  
 Relación de Bienes Inmuebles que componen el Patrimonio  
 Poder Ejecutivo  
 Del 01 de Enero Al 31 de Diciembre de 2023

CODIGO	DESCRIPCION DEL BIEN INMUEBLE	IMPORTE
12331250008	JARDIN DE NIÑOS JULIAN CARRILLO (IXTLAPALACO)	21,638.00
12331250009	JARDIN DE NIÑOS FELIPE VILLANUEVA ( LA LAGUNA)	5,934.00
12331250010	JARDIN DE NIÑOS HIMNO NACIONAL ( TLAPEXHHUACAN)	12,716.00
12331250011	JARDIN DE NIÑOS BENITO JUAREZ (TENEXTIPA)	3,978.00
12331250012	PRESCOLAR LAZARO CARDENAS (TETLAMA Y BARRIOS)	23,020.00
12331250013	JARDIN DE NIÑOS LIC.BENITO JUAREZ (TEZONTLA)	4,976.00
12331250014	JARDIN DE NIÑOZ MANUEL JOSE OTHON (MECATLAN )	24,940.00
12331250015	JARDIN DE NIÑOS MARIA MONTESSORI (MECATLAN )	14,196.00
12331250016	KINDER JUAN ESCUTIA (MECATLAN )	8,130.00
12331250017	ESCUELA PRESCOLAR VICENTE GUERRERO ( TATLAMA Y BARRIOS)	33,860.00
12331250018	JARDIN DE NIÑOS EMILIANO ZAPATA (TENEXCO)	7,392.00
12331250019	CENTRO DE EDUCACION PRESCOLAR 5 DE MAYO (TETLAMA)	32,780.00
12331250020	JARDIN DE NIÑOS GREGORIO TORRES QUINTERO (CUIXCUATLITA)	5,000.00
12331250022	ESCUELA PRESCOLAR MARGARITA MAZA DE JUARES L-5 (EL PALMITO)	6,518.00
12331250023	PRIMARIA FRAY BARTOLOME DE LAS CASAS(LA CUCHILLA)	40,887.00
12331250024	ESCUELA PRIMARIA JAIME TORRES BODET ( TEZONTLA)	16,214.00
12331250025	ESCUELA PRIMARIA FED.BILINGUE VICENTE GUERRERO( CERRITOS)	53,070.00
12331250026	ESCUELA PRIMARIA REFORMA AGRARIA ( MECATLAN )	19,515.00
12331250027	ESCUELA PRIMARIA BILINGUE EMILIANO ZAPATA ( CUIXCUATITLA)	5,996.00
12331250029	ESCUELA PRIMARIA BILINGUE L-1 EMILIANO ZAPATA (CUIXCUATITLA)	6,800.00
12331250030	ESCUELA PRIMARIA BENITO JUAREZ (MECATLAN )	88,688.00
12331250031	ESCUELA PRIMARIA FEDERAL 20 DE NOVIEMBRE (TETLAMA)	46,380.00
12331250032	ESCUELA PRIMARIA BILINGUE JOSE MARIA MORELOS U PAVON( TECOMATE)	21,450.00
12331250033	ESCUELA PRIMARIA BILINGUE TIERRA Y LIBERTAD( TEPEZINTLA)	84,668.00
12331250034	ESCUELA PRIMARIA LIC.ADOLFO LOPEZ MATEOS ( TIANGUISPICULA)	11,616.00
12331250035	ESCUELA PRIMARIA MIGUEL HIDELGO (MECATLAN )	59,948.00
12331250036	ESSCUELA PRIMARIA BILINGUE LAZARO CARDENAS ( MECATLAN )	5,708.00
12331250037	ESCUELA TELESECUNDARIA GUADALUPE VICTORIA ( EL TEPETATE)	15,978.00
12331250038	ESCUELA TELESECUNDARIA NIÑOS HEROES (TEZONTLA)	16,248.00
12331250039	ESCUELA TELESECUNDARIA NIÑOS HEROES (MECATLAN )	69,878.00
12331250040	ESCUELA TELESECUNDARIA MARIANO MATAMOROS( LA LAGUNA)	5,468.00
12331250041	ESCUELA TELESECUNDARIA BENITO JUAREZ (LA LAGUNA)	27,432.00
12331250042	ESCUELA TELESECUNDARIA MARIANO MATAMOROS (EL PALMITO)	7,494.00
12331250043	ESCUELA TELESECUNDARIA L-1 MARIANO MATAMOROS(EL PALMITO)	2,106.00
12331250044	TELESECUNDARIA CARLOS JONGUITUD BARRIOS ( PALICTLA)	12,900.00
12331250045	ESCUELA TELESECUNDARIA MARIANO ARISTA (TETLAMA)	35,880.00
12331250046	TELESECUNDARIA JOSE MARIA PINO SUAREZ(MECATLAN )	25,284.00
12331250047	ESCUELA TELESECUNDARIA PINO SUAREZ (TETLAMA) L-8	11,560.00

GOBIERNO DEL ESTADO DE SAN LUIS POTOSÍ  
Relación de Bienes Inmuebles que componen el Patrimonio  
Poder Ejecutivo  
Del 01 de Enero Al 31 de Diciembre de 2023

CODIGO	DESCRIPCION DEL BIEN INMUEBLE	IMPORTE
12331250048	ESCUELA TELESECUNDARIA PINO SUAREZ (TETLAMA)	33,540.00
12331250049	ESCUELA TELESECUNDARIA CARLOS JONGUITUD BARRIOS (MECATLAN)	12,368.00
12331250050	ESCUELA TELESECUNDARIA RICARDO FLORES MAGON (TETLAMA)	9,300.00
12331250051	ID-13417 PRIMARIA OFICIAL RAFAEL RAMIREZ CASTAÑEDA(SAN ISIDRO	3,749,359.00
12331260000	SECRETARIA DE EDUCACION MUNICIPIO DE SAN MARTIN CHALCHICUAUTLA	3,362,419.00
12331260001	1922-JARDIN DE NIÑOS MIGUEL DE CERVANTES SAAVEDRA	33,000.00
12331260002	1923-JARDIN DE NIÑOS FRAY PEDRO DE GANTE	86,108.00
12331260003	1924-JARDIN DE NIÑOS ADOLFO LOPEZ MATEOS	97,350.00
12331260004	1926-JARDIN DE NIÑOS SANTOS DEGOLLADO	5,520.00
12331260005	1927-JARDIN DE NIÑOS POPOCATEPETL	16,590.00
12331260006	1928-JARDIN DE NIÑOS LAZARO CARDENAS	25,568.00
12331260007	1929-JARDIN DE NIÑOS ESTEFANIA CASTAÑEDA	24,690.00
12331260008	1930-JARDIN DE NIÑOS JUAN RULFO	15,728.00
12331260009	1931-JARDIN DE NIÑOS JOSEFA ORTIZ DE DOMINGUEZ	20,160.00
12331260010	1932-CENTRO DE EDUCACION PREESCOLAR VICENTE GUERRERO	23,618.00
12331260011	1933-JARDI DE NIÑOS INSURGENTES POTOSINOS	24,120.00
12331260012	1934-PREESCOLAR EMILIANO ZAPATA	24,788.00
12331260013	1935-CENTRO DE EDUCACION PREESCOLAR INDIGENA NIÑOS HEROES	38,108.00
12331260014	1936-PREESCOLAR MIGUEL HIDALGO Y COSTILLA	22,290.00
12331260015	1937-JARDIN DE NIÑOS JOSE MARIA MORELOS Y PAVON	25,200.00
12331260016	1938-JARDIN DE NIÑOS NARCISO MENDOZA	66,758.00
12331260017	1939-CENTRO DE EDUCACION PREESCOLAR INDIGENA JAIME TORRES BODET	29,318.00
12331260018	1940-ESCUELA PREESCOLAR INDIGENA NIÑOS HEROES	31,568.00
12331260019	1941-CENTRO DE EDUCACION PREESCOLAR LAZARO CARDENAS	17,910.00
12331260020	1942-CENTRO DE EDUCACION PREESCOLAR CARLOS JONGITUD BARRIOS	78,158.00
12331260021	1943-PREESCOLAR JOSE LOPEZ PORTILLO	44,228.00
12331260022	1944-JARDIN DE NIÑOS NETZAHUALCOYOTL	15,368.00
12331260023	1945-JARDI DE NIÑOS CUAUHEMOC	44,828.00
12331260024	1946-ESCUELA PRIMARIA CRISTOBAL COLON	246,338.00
12331260025	1947- PRIMARIA SOR JUANA INES DE LA CRUZ	57,248.00
12331260026	1940-ESCUELA PRIMARIA RURAL FRANCISCO I MADERO	97,110.00
12331260027	1949-ESCUELA PRIMARIA BILINGUE 5 DE MAYO	117,368.00
12331260028	1951-ESCUELA TELESECUNDARIA JUSTO SIERRA	17,730.00
12331260029	1952-ESCUELA TELESECUNDARIA VICENTE SUAREZ	283,358.00
12331260030	1953-ESCUELA TELESECUNDARIA JAIME NUNO	304,080.00
12331260031	1954-ESCUELA TELESECUNDARIA PLAN DE SAN LUIS	152,970.00
12331260032	1955-ESCUELA TELESECUNDARIA BENITO JUAREZ	293,228.00
12331260033	1956-ESCUELA TELESECUNDARIA BENITO JUAREZ	88,271.00



**GOBIERNO DEL ESTADO DE SAN LUIS POTOSÍ**  
 Relación de Bienes Inmuebles que componen el Patrimonio  
 Poder Ejecutivo  
 Del 01 de Enero Al 31 de Diciembre de 2023

CODIGO	DESCRIPCION DEL BIEN INMUEBLE	IMPORTE
12331260034	1957-TELESECUNDARIA BLAS ESCONTRIA	40,808.00
12331260035	1958-TELESECUNDARIA PONCIANO ARRIAGA	21,600.00
12331260036	1959- ESCUELA TELESECUNDARIA BELISARIO DOMINGUEZ	158,040.00
12331260037	1960-ESCUELA TELESECUNDARIA MANUEL JOSE OTHON	34,538.00
12331260038	1961-ESCUELA TELESECUNADARIA JULIAN CARRILLO	98,190.00
12331260039	1962-JARDIN DE NIÑOS MIGUEL HIDALGO	28,088.00
12331260040	1963- PRIMARIA FEDERAL BILINGUE IGNACIO ALLENDE	90,698.00
12331260041	1964- PREESCOLAR NIÑOS HEROES	36,930.00
12331260042	ID.-11944 JARDIN DE NIÑOS NETZAHUALCOYOLT(SAN MARTIN)	384,852.00
12331270000	SECRETARIA DE EDUCACION MUNICIPIO DE SANTA MARIA DEL RIO	1,434,940.00
12331270001	1915-JARDIN DE NIÑOS JOSE CLEMENTE OROSCO	72,488.00
12331270002	1916-ESCUELA PRIMARIA IGNACIO RAMIREZ	75,000.00
12331270003	1917-JARDIN DE NIÑOS DAVID ALFARO SIQUEIROS	59,328.00
12331270004	1918-PRIMARIA RURAL GABINO BARRERA	69,584.00
12331270005	1919-ESCUELA PRIMARIA INDEPENDENCIA NACIONAL	255,685.00
12331270006	1920-ESCUELA PRIMARIA VICENTE GUERRERO	26,670.00
12331270007	1921- ESCUELA RURAL FEDERAL IGNACIO ALLENDE	295,860.00
12331270008	ID.-11920.ESC.PRIMARIA VICENTE GUERRERO(EX HACIENDA)	580,325.00
12331280000	SECRETARIA DE EDUCACION MUNICIPIO DE AXTLA DE TERRAZAS	76,088.00
12331280001	ID.-1592 JARDIN DE NIÑOS JOSEFA ORTIZ DE DOMINGUEZ (TEMALACACO)	31,028.00
12331280002	ID.- 1593 PREESCOLAR NIÑOS HEROES (TEMALACACO)	40,920.00
12331280003	ID.- 1594 PREESCOLAR NIÑOS HEROES L.-38 M.5 (TEMALACACO)	4,140.00
12331290000	SECRETARIA DE EDUCACION MUNICIPIO DE XILITLA	623,956.00
12331290001	ID.-1511 ESCUELA S/N TITULO 147822 (SAN PEDRO )	305,528.00
12331290002	ID.-1512 ESCUELA S/N TITULO 147821 (SAN PEDRO)	314,678.00
12331290003	ID.-1513 ESCUELA S/N TITULO 147820 (SANPEDRO)	3,750.00
12331300000	SECRETARIA DE EDUCACION MUNICIPIO DE ZARAGOZA	4,300,000.00
12331300001	ID.-1508 ESCUELA PRIMARIA FRANCISCO VILLA (CERRO GORDO)	2,100,000.00
12331300002	ID.-1509 JARDIN DE NIÑOS TITULO 14709	1,050,000.00
12331300003	ID.-1510 ESCUELA PRIMARIA BENITO JUAREZ (CERRO GORDO)	1,150,000.00
12331310000	SECRETARIA DE EDUCACION MUNICIPIO DE MEXQUITIC DE CARMONA	1,100,834.00
12331310001	ID.- 1595 ESCUELA PRIMARIA MIGUEL HIDALGO (CERRO PRIETO)	87,788.00
12331310002	ID.- 1596 KINDER 12 DE FEBRERO ( CERRO PRIETO)	29,811.00
12331310003	ID.-1597 ESCUELA TELESECUNDARIA GRACIANO SANCHEZ (CERRO PRIETO)	100,221.00
12331310004	ID.-1598 JARDIN DE NIÑOS MARIANO ARISTA (OJO ZARCO)	281,198.00
12331310005	ID.-1599 TELESECUNDARIA S/N (OJO ZARCO)	121,178.00
12331310006	ID.-1600 PRIMARIA RURAL FEDERAL MARIANO ARISTA (OJO ZARCO)	174,240.00
12331310007	ID.-1601 ESCUELA S/N TITULO 147777 (ALVARO OBREGON )	238,110.00

GOBIERNO DEL ESTADO DE SAN LUIS POTOSÍ  
Relación de Bienes Inmuebles que componen el Patrimonio  
Poder Ejecutivo  
Del 01 de Enero Al 31 de Diciembre de 2023

CODIGO	DESCRIPCION DEL BIEN INMUEBLE	IMPORTE
12331310008	ID.- 1602 ESCUELA S/N TITULO 147776 (ALVARO OBREGON)	68,288.00
12331320000	SECRETARIA DE EDUCACION MUNICIPIO DE VILLA DE REYES	6,383,415.00
12331320001	ID.- 0933 ESCUELA PRIMARIA FEDERAL ALBERTO CARRERA TORRES (A.CARRERA)	5,240,036.00
12331320002	ID.- 1042 TELESECUNDARIA VICENTE GUERRERO (A CARRERA)	94,298.00
12331320003	ID.- 1499 JARDIN DE NIÑOS NIÑO ARTILLERO (A CARRERA)	80,558.00
12331320004	ID.- 1500 ESCUELA TELESECUNDARIA NARCISO MENDOZA ( SAN MIGUEL )	170,078.00
12331320005	ID.- 1501 ESCUELA PRIMARIA FRANCISCO I MADERO (SAN MIGUEL)	295,748.00
12331320006	ID.- 1502 JARDIN DE NIÑOS JUAN SARABIA (SAN MIGUEL)	75,998.00
12331320007	ID.- 1503 JARDIN DE NIÑOS MARIA MONTESSORI (SAN MIGUEL)	23,633.00
12331320008	ID.- 1504 ESCUELA PRIMARIA TOMAS TAPIA ( SAN MIGUEL )	207,840.00
12331320009	ID.- 1505 ESCUELA PRIMARIA RURAL S/N (SAN MIGUEL)	18,180.00
12331320010	ID.- 1506 PRIMARIA JUAN DE LA BARRERA ( TEJOCOTE )	87,368.00
12331320011	ID.-1507 PRIMARIA HIMNO NACIONAL MEXICANO (TEJOCOTE)	89,678.00
12331330000	SECRETARIA DE EDUCACION MUNICIPIO DE SANTA CATARINA	3,171,470.00
12331330001	ID.- 1489 ESCUELA PRIMARIA RURAL TITULO 148765 (SANTA MARIA )	53,940.00
12331330002	ID.- 1490 ESCUELA INICIAL CLAVE 24DINOO80C (SANTA MARIA )	19,020.00
12331330003	ID.- 1491 JARDIN DE NIÑOS TITULO 148771 (SANTA MARIA )	22,940.00
12331330004	ID.- 1492 ESCUELA INICIAL TITULO 148772 (SANTA MARIA)	17,420.00
12331330005	ID.- 1493 ESCUELA SECUNDARIA CONAFE (SANTA MARIA)	26,405.00
12331330006	ID.- 1494 ESCUELA INICIAL TITULO 148774 (SANTA MARIA )	7,520.00
12331330007	ID.- 1495 JARDIN DE NIÑOS TITULO 148775 (SANTA MARIA )	16,745.00
12331330008	ID.- 1496 ESCUELA PREESCOLAR CONAFE (SANTA MARIA)	22,025.00
12331330009	ID.- 1497 ESCUELA TITULO 148777 (SANTA MARIA)	17,200.00
12331330010	ID.- 1514 ESCUELA PRIMARIA MIGUEL HIDALGO (SANTA MARIA )	109,300.00
12331330011	ID.- 1515 SECUNDARIA TITULO 148767 (SANTA MARIA )	47,120.00
12331330012	ID.- 1516 ESCUELA PRIMARIA NIÑOS HEROES (SANTA MARIA )	57,785.00
12331330013	ID.- 1517 PRIMARIA COMUNITARIA CLAVE 24KPB01548 (SANTA MARIA )	72,320.00
12331330014	ID.- 1518 ESCUELA PRIMARIA TITULO 148743 (SANTA MARIA )	129,040.00
12331330015	ID.- 1519 ESCUELA PRIMARIA COMUNITARIA LAZARO CARDENAS ( SANTA MARIA )	29,780.00
12331330016	ID.- 1520 ESCUELA TELESECUNDARIA CLAVE 24 ETV1442G (SANTA MARIA )	81,180.00
12331330017	ID.- 1521 ESCUELA PRIMARIA ALFONSO CASAS (SANTA MARIA)	63,960.00
12331330018	ID.- 1522 PREESCOLAR INDIGENA CLAVE 24DCC0327E (SANTA MARIA )	49,740.00
12331330019	ID.- 1524 ESCUELA PRIMARIA TITULO 148748 (SANTA MARIA )	35,565.00
12331330020	ID.- 1525 TELESECUNDARIA TITULO 148749 (SANTA MARIA )	52,660.00
12331330021	ID.- 1526 ESCUELA PRIMARIA TITULO 148751 (SANTA MARIA )	52,600.00
12331330022	ID.- 1527 PRIMARIA MARIANO ARISTA CLAVE 24DPB00336RS (SANTA MARIA )	57,400.00
12331330023	ID.- 1528 ESCUELA TELESECUNDARIA NEREO RODRIGUEZ SALAZAR (SANTA MARIA )	34,885.00
12331330024	ID.- 1529 ESCUELA PRIMARIA BILINGUE CUAUHTEMOC (SANTA MARIA )	54,720.00

**GOBIERNO DEL ESTADO DE SAN LUIS POTOSÍ**  
 Relación de Bienes Inmuebles que componen el Patrimonio  
 Poder Ejecutivo  
 Del 01 de Enero Al 31 de Diciembre de 2023

CODIGO	DESCRIPCION DEL BIEN INMUEBLE	IMPORTE
12331330025	ID.- 1530 ESCUELA PRIMARIA COMIUNITARIA INDIGENA CLAVE 24KP8914P CONADE (SANTA MARIA)	43,185.00
12331330026	ID.- 1531 JARDIN DE NIÑOS TITULO 148756 (SANTA MARIA)	48,165.00
12331330027	ID.- 1532 JARDIN DE NIÑOS TITULO 148757 (SANTA MARIA)	37,365.00
12331330028	ID.- 1533 ESCUELA PRIMARIA TITULO 148750 (SANTA MARIA)	73,405.00
12331330029	ID.- 1534 ESCUELA TELESECUNDARIA TITULO 148758 ( SANTA MARIA)	40,885.00
12331330030	ID.- 1535 SUPERVICION ESC.DE EDUCACION INDIGENA CLAVE 24FZ10025M (SANTA MARIA)	20,865.00
12331330031	ID.- 1536 ESCUELA PRIMARIA MIGUEL HIDALGO (SANTA MARIA)	61,065.00
12331330032	ID.- 1537 ESCUELA PRIMARIA RURAL TITULO 148761 (SANTA MARIA)	50,540.00
12331330033	ID.- 1538 ESCUELA PRIMARIA BILINGUE JUAN SARABIA (SANTA MARIA)	50,245.00
12331330034	ID.- 1539 JARDIN DE NIÑOS FRANCISCO GONZALEZ BOCANEGRA (SANTA MARIA)	50,400.00
12331330035	ID.- 1540 ESCUELA TELESECUNDARIA ANTONIO CASTRO LEAL ( SANTA MARIA)	44,680.00
12331330036	ID.- 1548 ESCUELA TELESECUNDARIA MIGUEL BARRAGAN ( SANTA MARIA)	138,325.00
12331330037	ID.- 1549 ESCUELA PREESCOLAR LAZARO CARDENAS ( SANTA MARIA)	20,380.00
12331330038	ID.- 1550 ESCUELA PRIMARIA TITULO148716 (SANTA MARIA)	15,745.00
12331330039	ID.- 1551 PREESCOLAR CLAVE CT24DIN0146 (SANTA MARIA)	6,560.00
12331330040	ID.- 1552 ESCUELA PREESCOLAR CLAVE 24KCC0087F (SANTA MARIA)	21,380.00
12331330041	ID.- 1553 ESCUELA PRIMARIA LA PARADA (SANTA MARIA)	239,525.00
12331330042	ID.- 1554 ESCUELA PREESCOLAR TITULO 14872 (SANTA MARIA)	15,425.00
12331330043	ID.- 1555 ESCUELA SECUNDARIA TITULO 148721 (SANTA MARIA)	17,840.00
12331330044	ID.- 1556 PREESCOLAR PONCIANO ARRIAGA CLAVE 24DCC0442W (SANTA MARIA)	31,645.00
12331330045	ID.- 1557 ESCUELA TITULO 148723 (SANTA MARIA)	14,480.00
12331330046	ID.- 1558 ESCUELA INICIAL TITULO 148724 8SANTA MARIA)	18,225.00
12331330047	ID.- 1559 PREESCOLAR INDIGENA JOYA DEL GAVILAN ( SANTA MARIA)	40,320.00
12331330048	ID.- 1560 ESCUELA TITULO 148726 (SANTA MARIA)	29,205.00
12331330049	ID.- 1561 ESCUELA TITULO 148727 (SANTA MARIA)	10,885.00
12331330050	ID.- 1562 ESCUELA PRIMARIA COMUNITARIA CONAFE ( SANTA MARIA)	37,585.00
12331330051	ID.- 1563ESCUELA PREESCOLAR CONAFE (SANTA MARIA)	11,580.00
12331330052	ID.- 1564 ESCUELA PRIMARIA EL ARADO CLAVE 24KPR2618X (SANTA MARIA)	6,940.00
12331330053	ID.- 1565 ESCUELA PRIMARIA COMUNITARIA ( SANTA MARIA)	31,505.00
12331330054	ID.- 1566 ESCUELA PRIMARIA COMUNITARIA CONAFE CLAVE 24KPR26885 (SANTA MARIA)	75,160.00
12331330055	ID.- 1567 JARDIN DE NIÑOS TITULO 148733 ( SANTA MARIA)	58,105.00
12331330056	ID.- 1568 ESC.SECUNDARIA COMUNITARIA ADOLFO LOPEZ MATEOS (SANTA MARIA)	78,620.00
12331330057	ID.- 1569 ESCUELA PRIMARIA TITULO 148735 (SANTA MARIA)	161,705.00
12331330058	ID.- 1570 ESCUELA MARIANO ARISTA ( SANTA MARIA)	96,045.00
12331330059	ID.- 1571 ESCUELA TITULO 148737 (SANTA MARIA)	65,405.00
12331330060	ID.- 1572 EDUCACION INICIAL JESUS SILVA GERSON (SANTA MARIA)	5,930.00
12331330061	ID.- 1573 ESCUELA PRIMARIA CONAFE TITULO 148739 (SANTA MARIA)	17,865.00

GOBIERNO DEL ESTADO DE SAN LUIS POTOSÍ  
Relación de Bienes Inmuebles que componen el Patrimonio  
Poder Ejecutivo  
Del 01 de Enero Al 31 de Diciembre de 2023

CODIGO	DESCRIPCION DEL BIEN INMUEBLE	IMPORTE
12331330062	ID.- 1574 ESCUELA PRIMARIA TITULO 148740 (SANTA MARIA)	65,905.00
12331330063	ID.- 1575 TELESECUNDARIA TITULO 148741 (SANTA MARIA)	94,385.00
12331330064	ID.- 1576 ESCUELA PRIMARIA TITTULO 148742 (SANTA MARIA)	92,725.00
12331340000	SECRETARIA DE EDUCACION MUNICIPIO DE COTORCE	5,349,000.00
12331340001	ID.- 12580 ESCUELA PRIMARIA GUILLERMO PRIETO	1,107,000.00
12331340002	ESCUELA PRIMARIA GUILLERMO PRIETO 8LOTE1 M.2)	780,000.00
12331340003	JASRDIN DE NIÑOS (LAS MARGARITAS)	110,000.00
12331340004	TELESECUNDARIA (LAS MARGARITAS)	369,000.00
12331340005	KINDER (EL SALTO)	163,000.00
12331340006	KINDER (EL SALTO)	160,000.00
12331340007	ESCUELA PRIMARIA VICENTE GUERRERO(EL SALTO)	408,000.00
12331340008	KINDER BLAS ESCONTRIA(EL SALTO)	242,000.00
12331340009	JARDIN DE NIÑOS CONAFE	150,000.00
12331340010	TELESECUNDARIA	1,069,000.00
12331340011	ESCUELA (SANTA MARIA DEL REFUGIO)	791,000.00
12331350000	SACRETARIA DE EDUCACION MUNICIPIO VILLA DE LA PAZ	20,923,000.00
12331350001	ID.-12569 JARDIN DE NIÑOS COMUNITARIO DEL CARMEN	680,000.00
12331350002	ID.-12570 ESCUELA TELESECUNDARIA JOSE MARIANO JIMENEZ (LIONES)	2,264,000.00
12331350003	ID.-12563 ESCUELA PREPARATORIA ERNESTO BAEZ LOZANO	10,164,000.00
12331350004	ESCUELA TELESECUNDARIA EMILIANO ZAPATA	2,467,000.00
12331350005	JARDIN DE NIÑOS NIÑOS HEROES(LOS LAURELES)	272,000.00
12331350006	PRIMARIA JOSE MARIA MORELOS(LOS LAURELES)	1,787,000.00
12331350007	ESCUELA (LIMONES)	783,000.00
12331350008	JARDIN DE NIÑOS( VILLA DE LA PAZ)	117,000.00
12331350009	ESCUELA JAIME TORRES BODET(VILLA DE LA PAZ)	592,000.00
12331350010	JARDIN DE NIÑOS MANUERL JOSE OTHON (VILLA DE LA PAZ)	770,000.00
12331350011	ESCUELA PRIMARIA RURAL FEDERAL (VILLA DE LA PAZ)	1,027,000.00
12331360000	SECRETARIA DE EDUCACION MUNICIPIO VILLA DE GUADALUPE	50,241,000.00
12331360001	ID.-12368 JARDIN DE NIÑOS JOSE VASCONCELOS	1,124,000.00
12331360002	ID.-12372 ESCUELA PRIMARIA MELCHOR OCAMPO	2,995,000.00
12331360003	ID.-11785 ESCUELA PRIMARIA IGNACIO ZARAGOZA	3,033,000.00
12331360004	ID.-12375 EDCUELA PRIMARIA FEDERAL FRANCISCO VILLA	2,005,000.00
12331360005	ID.-12376 ESCUELA PRIMARIA MIGUEL HIDALGO Y COSTILLA	4,357,000.00
12331360006	ID.-12329 ESCUELA PRIMARIA MARIANO JIMENEZ	2,744,000.00
12331360007	ID.- 13028 ESCUELA PRIMARIA JOSEFA ORTIZ DE DOMINGUEZ	4,563,000.00
12331360008	ID.-13016 ESCUELA PRIMARIA BENITO JUAREZ	2,498,000.00
12331360009	ID.-12365 JARDIN DE NIÑOS JUANJACOBO ROSSEAU	1,473,000.00
12331360010	ID.-12262 JARDIN DE NIÑOS FERNANDO MONTES DE OCA	1,757,000.00

GOBIERNO DEL ESTADO DE SAN LUIS POTOSÍ  
Relación de Bienes Inmuebles que componen el Patrimonio  
Poder Ejecutivo  
Del 01 de Enero Al 31 de Diciembre de 2023

CODIGO	DESCRIPCION DEL BIEN INMUEBLE	IMPORTE
12331360011	JARDIN DE NIÑOS NICOLAS BRAVO	631,000.00
12331360012	JARDIN DE NIÑOS MANUEL M.PONCE	292,000.00
12331360013	JARDIN DE NIÑOS JAIME NUNO	386,000.00
12331360014	JARDIN DE NIÑOS FRANCISCO GONZALEZ BOCANEGRA	945,000.00
12331360015	JARDIN DE NIÑOS VENUSTIANO CARRANZA	473,000.00
12331360016	JARDIN DE NIÑOS HERMEREGILDO G.	256,000.00
12331360017	JARDIN DE NIÑOS SOR JUANA INES DE LA CRUZ	446,000.00
12331360018	PRIMARIA MARGARITA MAZA DE JUAREZ	873,000.00
12331360019	ESCUELA PRIMARIA EJERCITO AGRARIO	1,652,000.00
12331360020	ESCUELA PRIMARIA RURAL FEDERAL	1,396,000.00
12331360021	TELESECUNDARIA EMILIANO ZAPATA	2,742,000.00
12331360022	TELESECUNDARIA FRANCISCO GONZALEZ BOCANEGRA (SAN BARTOLO)	206,000.00
12331360023	JARDIN DE NIÑOS MANUEL AVILA CAMACHO(SAN JOSE)	399,000.00
12331360024	JARDIN DE NIÑOS NIÑO ARTILLERO(LA JOYA)	444,000.00
12331360025	JARDIN DE NIÑOS LAZARO CARDENAS (LA ORDEÑA)	683,000.00
12331360026	ESCUELA PRIMARIA LAZARO CARDENAS(PUERTO DE MAGDALENA)	1,090,000.00
12331360027	ESCUELA PRIMARIA INDEPENDENCIA	791,000.00
12331360028	JARDIN DE NIÑOS(BUSTAMANTE)	368,000.00
12331360029	ESCUELA PRIMARIA EMILIANO ZAPATA(LA PRESA)	1,117,000.00
12331360030	ESCUELA PRIMARIA 5 DE FEBRERO(LA PRESA)	924,000.00
12331360031	ESCUELA COMUNITARIA(LA PRESA)	1,750,000.00
12331360032	ESCUELA TELESECUNDARIA (EL LEONCITO)	514,000.00
12331360033	KINDER(GUADALUPITO VISNAGA)	1,716,000.00
12331360034	PRIMARIA JOSE MARIA MORELOS(SANTA ISABEL)	1,311,000.00
12331360035	ESCUELA PRIMARIA MIGUEL HIDALGO(SANTA ISABEL)	1,048,000.00
12331360036	ESCUELA SECUNDARIA ING.CAMILO(SANTA ISABEL)	570,000.00
12331360037	ESCUELA PRIMARIA DAMIAN CARMONA(ZARAGOZA DE SOLIS)	528,000.00
12331360038	ESCUELA PRIMARIA RURAL (ZARAGOZA DE SOLIS)	141,000.00
12331370000	SECRETARIA DE EDUCACION MUNICIPIO DE VANEGAS	58,489,645.00
12331370002	ESCUELA PRIMARIA PLAN DE AYALA	1,255,000.00
12331370003	ESCUELA PRIMARIA RURAL FEDERAL VICENTE GUERRERO	2,123,000.00
12331370004	ESCUELA PRIMARIA MIGUEL HIDALGO	2,619,000.00
12331370005	JARDIN DE NIÑOS RAMON LOPEZ VELARDE	1,383,000.00
12331370006	PRIMARIA GUADALUPE VICTORIA	1,643,000.00
12331370007	ANEXO PRIMARIA GUADALUPE VICTORIA	1,126,000.00
12331370008	ESCUELA PRIMARIA FEDERAL 20 DE NOVIEMBRE	2,194,000.00
12331370009	JARDIN DE NIÑOS MARIANO ARISTA	1,230,000.00
12331370010	ESCUELA TELESECUNDARIA RAMON LOPEZ VELARDE	2,685,000.00

**GOBIERNO DEL ESTADO DE SAN LUIS POTOSÍ**  
 Relación de Bienes Inmuebles que componen el Patrimonio  
 Poder Ejecutivo  
 Del 01 de Enero Al 31 de Diciembre de 2023

CODIGO	DESCRIPCION DEL BIEN INMUEBLE	IMPORTE
12331370011	ESCUELA PRIMARIA BENITO JUAREZ	1,641,000.00
12331370012	ESCUELA PRIMARIA VICENTE GUERRERO	1,956,000.00
12331370013	JARDIN DE NIÑOS MANUEL GUTIERREZ NAJERA	1,744,000.00
12331370014	JARDIN DE NIÑOS JUAN JACOBO ROUSSEAU	2,325,000.00
12331370015	JARDIN DE NIÑOS JESUS SILVA HERZOG	1,429,000.00
12331370016	ESCUELA PRIMARIA ADOLFO LOPEZ MATEOS	1,806,000.00
12331370017	ESCUELA PRIMARIA REVOLUCION SOCIAL	3,946,000.00
12331370018	ESCUELA PRIMARIA FEDERAL VICENTE RIVAS PALACIOS	3,332,000.00
12331370019	ESCUELA PRIMARIA 5 DE MAYO	1,858,000.00
12331370020	ESCUELA PRIMARIA 20 DE NOVIEMBRE	2,564,000.00
12331370021	ESCUELA PRIMARIA 20 DE NOVIEMBRE LOTE 2 M.12	611,000.00
12331370022	ESCUELA TELESECUNDARIA BENITO JUAREZ	2,184,000.00
12331370023	ESCUELA TELESECUNDARIA 20 DE NOVIEMBRE	2,614,000.00
12331370024	ESCUELA PRIMARIA FRANCISCO MARTINEZ DE LA VEGA (LOS CEDROS)	3,384,000.00
12331370026	JARDIN DE NIÑOS	233,000.00
12331370027	TELESECUNDARIA JULIAN CARRILLO (VANEGAS DE ABAJO)	645,000.00
12331370028	PRIMARIA BENITO JUAREZ(LA PUNTA)	1,204,000.00
12331370029	JARDIN DE NIÑOS JOSE MARIA (EL GALLO)	481,000.00
12331370030	JARDIN DE NIÑOS ANTONIO LORENZO(LA PINTA)	258,000.00
12331370031	JARDIN DE NIÑOS JUSTO SIERRA(HUERTECILLAS)	645,000.00
12331370032	PRIMARIA IGNACIO ZARAGOZA(LA VACA)	2,868,000.00
12331370033	ANEXO PRIMARIA VICENTE GUERRERO(TANQUE DE LOPEZ)	52,645.00
12331370034	TELESECUNDARIA PEDRO VALLEJO(LA VACA)	1,287,000.00
12331370035	ESCUELA PRIMARIA LEANDRO VALLE(LA PUNTA)	1,351,000.00
12331370036	ESCUELA TELESECUNDARIA JAIME TORRES(EL GALLO)	252,000.00
12331370037	ESCUELA TELESECUNDARIA MANUEL(SAN VICENTE)	1,087,000.00
12331370038	JARDIN DE NIÑOS PEDRO MORENO(SAN VICENTE)	474,000.00
12331380000	SECRETARIA DE EDUCACION SAN LUIS POTOSI	1,369,933,598.04
12331380001	ID.-11756 PRIMARIA ALBERTO PEDROZA HERNANDEZ	9,723,866.40
12331380002	ID.-11775 JARDIN DE NIÑOS JOAQUIN FERNANDEZ DE LIZARDI (ARROYOS JOYAS DE SAN ELIAS)	5,379,896.34
12331380003	ID.-11776 JARDIN DE NIÑOS EDMUNDO DE AMISCIS (LA MELADA)	1,259,090.68
12331380004	ID.-11777 JARDIN DE NIÑOS NETZAHUALCOYOLT (LA MANTEQUILLA)	1,807,291.54
12331380005	ID.-11781 TELESECUNDARIA LAZARO CARDENAS (ARROYO JOYAS)	13,777,556.40
12331380006	ID.-11783 TELESECUNDARIA MANUEL JOSE OTHON (SAN NICOLAS DEL JASSO)	20,833,654.80
12331380007	ID.-11877 SEER ESCUELA PRIMARIA TIBURCIO COBARRUBIAS Y AMADOR VILLALOBOS	17,408,476.80
12331380008	ID.-11878 SEER JARDIN DE NIÑOS FEDERICO FROEBEL	11,827,083.60
12331380009	ID.-11880 SEER ESCUELA SECUNDARIA CAMILO ARRIAGA	51,758,802.20
12331380010	ID.-11881 SEER ESCUELA PRIMARIA IGNACIO AGUILAR	10,128,753.60

**GOBIERNO DEL ESTADO DE SAN LUIS POTOSÍ**  
 Relación de Bienes Inmuebles que componen el Patrimonio  
 Poder Ejecutivo  
 Del 01 de Enero Al 31 de Diciembre de 2023

CODIGO	DESCRIPCION DEL BIEN INMUEBLE	IMPORTE
12331380011	ID.-11885 SEER ESCUELA PRIMARIA AMADOR VILLALOBOS	16,594,543.20
12331380012	ID.-11886 SEER ESCUELA PRIMARIA HEROINAS MEXICANAS	25,030,150.80
12331380013	ID.-118817 SEER ANEXO ESCUELA PRIMARIA HOROINAS MEXICANAS	30,291,426.00
12331380014	ID.-118818 SEER ESCUELA SECUNDARIA JOSE CIRIACO CRUZ	126,471,487.80
12331380015	ID.-11889 SEER ESCUELA SECUNDARIA ALVARO OBREGON	6,548,630.66
12331380016	ID.-11891 SEER JARDIN DE NIÑOS ENRIQUE PESTALOZZI	28,991,817.60
12331380017	ID.-12716 PRIMARIA RAFAEL RAMIREZ (EL CASCARON )	2,048,737.24
12331380018	ID.-12717 PRIMARIA RURAL RICARDO FLORES MAGON	953,791.64
12331380019	ID.-12718 TELESECUNDARIA (LA HUARACHA)	354,755.20
12331380020	ID.-13410 ESCUELA SALVADOR DIAZ MIRON (SAN SEBASTIAN )	8,391,609.60
12331380021	ID.-12411 GUARDERIA INFANTIL PONCIANO ARRIAGA (TLAXCALA)	18,817,356.00
12331380022	ID.-13419 JARDIN DE NIÑOS METALURGICOS ( MORALES)	10,508,577.60
12331380023	ID.-13423 SECUNDARIA DOMINGO ZAVALA (INDUSTRIAL AVIACION)	88,735,638.60
12331380025	ESCUELA TELESECUNDARIA IGNACIO ZARAGOZA	4,058,730.00
12331380026	ID.-12197CENTRO DE SALUD SIMON DIAZ	32,691,170.00
12331380028	ID.-13418 ESCUELA SECUNDARIA CAMILO ARRIAGA	34,591,776.00
12331380029	ID.-13420ARDIN DE NIÑOS ESTEFANIA CASTAÑEDA	7,369,812.00
12331380030	ID.-13416 CEDIO NO.5	20,464,932.00
12331380032	ID.-1759 ESCUELA RURAL FEDERAL VENUSTIANO CARRANZA ( EL MEZQUITAL)	343,682.08
12331380033	ID.-1760 PRIMARIA MIGUEL HIDALGO (LA HUARACHA)	733,103.32
12331380034	ID.-1758 ESC.PRIMARIA 20 DE NOVIEMBRE (LAS JARILLAS)	3,152,972.98
12331380035	ID.-1761 ESC.PRIMARIA MIGUEL HIDALGO (LA MANTA)	2,773,718.62
12331380036	ID.-1762 PRIMARIA NIÑOS HEROES (MACARENOS)	1,749,307.52
12331380037	ID.-1763 ESCUELA PRIMARIA EMILIANO ZAPATA( LA MELADA )	2,309,883.04
12331380038	ID.-1767 ESCUELA PRIMARIA 06 DE ENERO 1915 HIMNO NACIONAL (LA MANTEQUILLA)	4,537,640.36
12331380039	ID.-1769 PRIMARIA PONCIANO ARRIAGA (LA HUARACHA)	738,048.70
12331380040	ID.-1773 JARDIN DE NIÑOS BELISARIO DOMINGUEZ (EL CASCARON )	728,467.10
12331380041	ID.-1774 JARDIN DE NIÑOS VICENTE SUAREZ (EL AGUAJE)	16,254,512.40
12331380042	ID.-1765 ESCUELA PRIMARIA RURAL NIÑOS HEROES ( GONZALEZ)	5,023,118.40
12331380043	ID.-1766 ESCUELA PRIMARIA EMILIANO ZAPATA (ANGOSTURA)	2,789,193.14
12331380044	ID.-1892 ESCUELA PRIMARIA MARGARITA MAZA DE JUARES (HIMNO NACIONAL, BUROCRATA)	33,650,212.80
12331380045	ID.-1894-1897 JARDIN DE NIÑOS LA VENADITA(INDUSTRIAL AVIACION )	65,458,457.40
12331380046	ID.-1898 ESCUELA PRIMARIA FRANCISCO I. MADERO(GARITA DE JALISCO)	75,156,356.80
12331380047	ID.-1899 ESCUELA PRIMARIA REVOLUCION ( BARRIO DE SANTIAGO)	11,811,100.80
12331380048	ID.-1900-1903 JARDN DE NIÑOS LA PAJARITA ( CAPITAN CALDERA)	20,951,413.20
12331380049	ID.-1904-1906 ESC.BENEMERITA Y CENTENARIA NORMAL DEL ESTADO (NICOLAS ZAPATA)	373,140,058.20
12331380050	ID.-2719 CENTRO DE BACHILLERATO TECNOLOGICO AGROPECUARIO (CBTA 196)	108,948,838.60
12331380051	ID.-2720 TELESECUNDARIA S/N (EL MEZQUITAL )	1,316,429.24

GOBIERNO DEL ESTADO DE SAN LUIS POTOSÍ  
Relación de Bienes Inmuebles que componen el Patrimonio  
Poder Ejecutivo  
Del 01 de Enero Al 31 de Diciembre de 2023

CODIGO	DESCRIPCION DEL BIEN INMUEBLE	IMPORTE
12331380052	ID.-2721 ESCUELA SORJUANA INES DE LA CRUZ (SAN RAFAEL)	1,179,502.04
12331380053	ID.-2722 ESCUELA PRIMARIA FRANCISCO I MADERO (SAN RAFAEL)	2,270,284.60
12331380054	ID.-1757 ESCUELA PRIMARIA FRANCISCO I MADERO (POZOS)	28,097,882.40
12331390000	SECRETARIA DE EDUCACION MUNICIPIO DE AHUALULCO	13,726,435.00
12331390001	ID.-12813 JARDIN DE NIÑOS SALVADOR MURILLO (LA PARADA)	2,810,142.00
12331390002	ID.-12814 JARDIN DE NIÑOS AGUSTIN MELGAR(LA PARADA)	1,472,119.00
12331390003	ID.-12815 JARDIN DE NIÑOS RAFAEL CEPEDA (LA PARADA)	2,221,738.00
12331390004	ID.-12816 PRIMARIA FEDERAL JOSE MARIA MORELOS( ESTANCIA DEL ARENAL)	794,264.00
12331390005	ID.-12817 TELESECUNDARIA (ESTANCIA DEL ARENAL)	1,297,964.00
12331390006	ID.-12818 KINDER (ESTANCIA DEL ARENAL)	413,339.00
12331390007	ID.-12819 ESCUELA (IPIÑA)	1,264,972.00
12331390008	ID.-12820 ESCUELA PRIMARIA (IPIÑA)	45,288.00
12331390009	ID.-12821 ESCUELA PRIMARIA (IPIÑA)	995,352.00
12331390010	ID.-12822 JARDIN DE NIÑOS JOSE MA.PAREDES (IPIÑA)	411,029.00
12331390011	ID.-12823 ESCUELA TELESECUNDARIA BENITO JUAREZ (IPIÑA)	1,759,126.00
12331390012	ID.-12824 ESCUELA PRIMARIA FRANCISCO VILLA (IPIÑA)	241,102.00
12331400000	SECRETARIA DE EDUCACION MUNICIPIO DE VENADO	35,842,806.00
12331400001	ID.-13401 JARDIN DE NIÑOS(PELOCOTE)	607,420.00
12331400002	ID.-13402 ESCUELA PRIMARIA (EL PELOCOTE)	647,957.00
12331400003	ID.-13403 TELESECUNDARIA ( EL PELOCOTE)	313,817.00
12331400004	ID.-13404 TELESECUNDARIA (ELPELOCOTE)	1,092,474.00
12331400005	ID.-13405 PRIMARIA CONSTITUCION DE 1917 (ELPELOCOTE)	1,310,075.00
12331400006	ESCUELA PRIMARIA ALVARO OBREGON (EL PELOCOTE)	2,953,307.00
12331400007	ID.-13407 JARDIN DE NIÑOS JUVENTINO ROSAS ( EL, PELOCOTE)	848,358.00
12331400008	ID.-2472 ESCUELA PRIMARIA EMILIANO ZAPATA (LOS REMEDIOS)	2,125,395.00
12331400009	ID.-2473 ESCUELA PRIMARIA VICENTE GUERRERO (SANTA RITA)	1,768,228.00
12331400010	ID.-2474 JARDIN DE NIÑOS LUIS SPOTA ( EL SOTOL)	596,885.00
12331400011	ID.-2475 JARDIN DE NIÑOS RAMON LOPEZ VELARDE ( LA TRINIDAD)	1,180,343.00
12331400012	ID.-2476 JARDIN DE NIÑOZ FELIPE BERIZABAL (GUANAME)	806,252.00
12331400013	ID.-2477 TELESECUNDARIA JULIAN CARRILLO (POLOCOTE Y ANEXOS)	3,226,092.00
12331400014	ID.-2478 TELESECUNDARIA JOSE MARIA JIMENEZ (EL SOTOL)	1,488,684.00
12331400015	ID.-2479 TELESECUNDARIA PONCIANO ARRIAGA	2,086,526.00
12331400016	ID.-2480 TELESECUNDARIA MARGARITA MAZA DE JUAREZ (EL RANCHITO)	1,352,765.00
12331400017	ID.-2546 ESCUELA PRIMARIA FEDERAL JOSE MARIA MORELOS (EJIDO EL EPAZOTE)	1,670,320.00
12331400018	ID.-2547 ESCUELA PRIMARIA MIGUEL HIDALGO (EL SALITRE)	1,511,592.00
12331400019	ID.-2755 ESCUELA PRIMARIA LEONA VOCARIO (EL SALERO)	2,413,149.00
12331400020	ID.-2756 ESCUELA PRIMARIA MIGUEL HIDALGO Y COSTILLA (SANTA RITA)	931,460.00
12331400021	ID.-2757 TELESECUNDARIA CARLOS JONGUITUD BARRIOS (POLOCOTE Y ANEXOS)	1,777,790.00



**GOBIERNO DEL ESTADO DE SAN LUIS POTOSÍ**  
 Relación de Bienes Inmuebles que componen el Patrimonio  
 Poder Ejecutivo  
 Del 01 de Enero Al 31 de Diciembre de 2023

CODIGO	DESCRIPCION DEL BIEN INMUEBLE	IMPORTE
12331400022	ID.-2758 EL SOTOL LOTE (VENADO)	319,527.00
12331400023	ID.-2759 PRIMARIA CONSTITUCION 1857 (EL SOTOL)	466,198.00
12331400024	ID.-2760 PRIMARIA ADOLFO LOPEZ MATEOS (EL SOTOL)	466,198.00
12331400025	ID.-2403 TELESECUNDARIA (POLOCOTE Y ANEXOS)	287,665.00
12331400026	ID.-3399 ESCUELA PRIMARIA FEDERAL BENITO JUAREZ (POLOCOTE Y ANEXOS)	3,155,713.00
12331400027	ID.-3400 TELESECUNDARIA (POLOCOTE Y ANEXOS)	438,616.00
12331410000	SECRETARIA DE EDUCACION MUNICIPIO DE TAMPAMOLON	40,809,000.00
12331410001	ID.-12334 JARDIN DE NIÑOS ROSARIO CASTELLANOS	783,000.00
12331410002	ID.-12335 JARDIN DE NIÑOS JUAN ENRIQUE PESTALOZZI	817,000.00
12331410003	ID.-12336 JARDIN DE NIÑOS MARGARITA MAZA DE JUAREZ	1,218,000.00
12331410004	ID.-12337 JARDIN DE NIÑOS JUSTO SIERRA	405,000.00
12331410005	ID.-12338 JARDIN DE NIÑOS JUAN ESCUTIA	676,000.00
12331410006	ID.-12339 JARDIN DE NIÑOS BENITO JUAREZ(RIO FLORIDO)	623,000.00
12331410007	ID.-12340 JARDIN DE NIÑOSMBENITO JUAREZ (EL CARRIZAL)	813,000.00
12331410008	ID.-12341 PREESCOLAR BILINGUE NIÑOS HEROES	695,000.00
12331410009	ID.-12342 ESCUELA INICIAL GUADALUPE VICTORIA	282,000.00
12331410010	ID.-12343 JARDIN DE NIÑOS VICENTE GUERRERO	255,000.00
12331410011	ID.-12344 ESCUELA PREESCOLAR EMILIANO ZAPATA	598,000.00
12331410012	ID.-12345 PRIMARIA NIÑOS HEROES	1,991,000.00
12331410013	ID.-12346 PRIMARIA FEDERAL IGNACIO ZARAGOZA	1,760,000.00
12331410014	ID.-12347 ESCUELA PRIMARIA GENERAL LEANDRO VALLE	1,466,000.00
12331410015	ID.-12348 PRIMARIA PLAN DE AYALA	3,985,000.00
12331410016	ID.-12349 ESCUELA PRIMARIA HEROINAS MEXICANAS	1,520,000.00
12331410017	ID.-12350 ESCUELA PRIMARIA FRANCISCO I MADERO	1,839,000.00
12331410018	ID.-12351 ESCUELA PRIMARIA NETZAHUALCOYOLT	3,155,000.00
12331410019	ID.-12352 ESCUELA PRIMARIA BILINGUE BENITO JUAREZ	1,708,000.00
12331410020	ID.-12353 ESCUELA TELESECUNDARIA FRANCISCO GONZALEZ	1,191,000.00
12331410021	ID.-12354 ESCUELA PRIMARIA MELCHOR OCAMPO	760,000.00
12331410022	ID.-12355 ANEXO ESCUELA PRIMARIA MELCHOR OCAMPO	75,000.00
12331410023	ID.-12356 TELESECUNDARIA JUSTO SIERRA	1,269,000.00
12331410024	ID.-12357 ANEXO TELESECUNDARIA JUSTO SIERRA	497,000.00
12331410025	ID.-12358 ESCUELA PRIMARIA BENITO JUAREZ	2,983,000.00
12331410026	ID.-12359 ANEXO ESCUELA PRIMARIA BENITO JUAREZ	88,000.00
12331410027	ID.-12360 ESCUELA INICIAL GUADALUPE VICTORIA	282,000.00
12331410028	ID.-12743PRIMARIA MIGUEL HIDALGO	3,000,000.00
12331410029	ID.-12744 JARDIN DE NIÑOS HEROES	268,000.00
12331410030	ID.-12745 ESCUELA TELESECUNDARIA LUIS DONALDO COLOCIO	1,807,000.00
12331410031	ID.-12746 ESCUELA (TZAPUA)	22,000.00

**GOBIERNO DEL ESTADO DE SAN LUIS POTOSÍ**  
 Relación de Bienes Inmuebles que componen el Patrimonio  
 Poder Ejecutivo  
 Del 01 de Enero Al 31 de Diciembre de 2023

CODIGO	DESCRIPCION DEL BIEN INMUEBLE	IMPORTE
12331410032	ID.-12747 ESCUELA PRIMARIA (PUKTE)	878,000.00
12331410033	ID.-12748 ESCUELA PRIMARIA LIC.ADOLFOLOPEZ PORTILLO	3,100,000.00
12331420000	SECRETARIA DE EDUCACION MUNICIPIO DE TANCNAN HUITZ	54,833,000.00
12331420001	ID.-12507 JARDIN DE NIÑOS JOSE VASCONCELOS	2,565,000.00
12331420002	ID.-12508 KINDER JOSEFA ORTIZ DE DOMINGUEZ	636,000.00
12331420003	ID.-12509 JARDIN DE NIÑOS SEMILLITAS	518,000.00
12331420004	ID.-12510 JARDI DE NIÑOS JAIME NUNO	368,000.00
12331420005	ID.-12511 JARDI N DE NIÑOS LAB-TOM	513,000.00
12331420006	ID.-12512 CENTRO DE EDUCACION PREESCOLAR GUADALUPE	481,000.00
12331420007	ID.-12513 JARDIN DE NIÑOS XOCHICALCONEME	805,000.00
12331420008	ID.-12514 CENTRO DE EDUCACION PREESCOLAR JUAN ESCUTIA	613,000.00
12331420009	ID.-12515 ESCUELA PRIMARIA FEDERALMOTOLINIA	2,549,000.00
12331420010	ID.-12516 PRIMARIA AMADO NERVO	1,734,000.00
12331420011	ID.-12517 PRIMARIA FRANCISCO GONZALEZ BOCANEGRA	1,653,000.00
12331420012	ID.-12518 PRIMARIA ANTONIO SOLIS	4,521,000.00
12331420013	ID.-12519 ESCUELA PRIMARIA RURAL FEDERAL ADOLFO LOPEZ MATEOS	2,430,000.00
12331420014	ID.-12520 PRIMARIA REDENCIONINDIGENA	4,942,000.00
12331420015	ID.-12521 PRIMARIA CARMEN SERDAN	1,607,000.00
12331420016	ID.-12522 PRIMARIA DAMASCO ALMAZAN W	2,196,000.00
12331420017	ID.-12523 ESCUELA PRIMARIA VICENTE GUERRERO	16,000.00
12331420018	ID.-12524 ESCUELA PRIMARIA LAZARO CARDENAS	2,435,000.00
12331420019	ID.-12525 ANEXO ESCUELA PRIMARIA LAZARO CARDENAS	12,000.00
12331420020	ID.-12526 TELESECUNDARIA EMILIANO ZAPATA	3,107,000.00
12331420021	ID.-12527 TELESECUNDARIA EMILIANO ZAPATA	1,471,000.00
12331420022	ID.-12528 ESCUELA TELESECUNDARIA HEROES DE NACOZARI	1,361,000.00
12331420023	ID.-12529 ESCUELA TELESECUNDARIA NARCIZO MENDOZA	813,000.00
12331420024	ID.-12530 ESCUELA TELESECUNDARIA LAZARO CARDENAS	3,670,000.00
12331420025	ID.-12331 TELESECUNDARIA FRANCISCO GONZALEZ BOCANEGRA	2,120,000.00
12331420026	ID.-12542 JARDIN DE NIÑOS CARMEN RAMOS DEL RIO	619,000.00
12331420027	ID.-12543 JARDIN DE NIÑOS PRESIDENTES DE MEXICO	349,000.00
12331420028	ID.-12544 PREESCOLAR INDIGENAS TZAKAM WTS	568,000.00
12331420029	ID.-12545 ESCUELA PRIMARIA FEDERAL BILINGUE BENITO JUAREZ	2,068,000.00
12331420030	ID.-12825 PRIMARIA EMILIANO ZAPATA	373,000.00
12331420031	ID.-12826 JARDIN DE NIÑOS LUIS ESPOTA	632,000.00
12331420032	ID.-12827 JARDIN DE NIÑOS JULIO VERNE	870,000.00
12331420033	ID.-12828 JARDIN DE NIÑOS INDEPENDENCIA	821,000.00
12331420034	ID.-12829 ESCUELA PRIMARIA VICENTE GUERRERO	1,853,000.00
12331420035	ID.-12830 ESCUELA SECUNDARIA FEDERAL MOISES	1,495,000.00

**GOBIERNO DEL ESTADO DE SAN LUIS POTOSÍ**  
 Relación de Bienes Inmuebles que componen el Patrimonio  
 Poder Ejecutivo  
 Del 01 de Enero Al 31 de Diciembre de 2023

CODIGO	DESCRIPCION DEL BIEN INMUEBLE	IMPORTE
12331420036	ID.-12831 JARDIN DE NIÑOS LAZARO CARDENAS DEL RIO	876,000.00
12331420037	ID.-12832 ESCUELA (ALDZZUULUSUP)	51,000.00
12331420038	ID.-12833 ESCUELA PRIMARIA EMILIANO ZAPATA	1,122,000.00
12331430000	SECRETARIA DE EDUCACION MUNICIPIO DE TAMPACAN	9,961,000.00
12331430001	ID.-12980 ESCUELA PRIMARIA RURAL VENUSTIANO CARRANZA	1,628,000.00
12331430002	ID.-12981 JARDIN DE NIÑOS HEROES POTOSINOS	533,000.00
12331430003	ID.-12982 ESCUELA TELESECUNDARIA NO.24	7,800,000.00
12331440000	SECRETARIA DE EDUCACION MUNICIPIO DE CERRITOS	1,032,000.00
12331440001	ID.-10537 JARDIN DE NIÑOS MANUEL JOSE OTHON	594,000.00
12331440002	ID.-11907 ESCUELA PRIMARIA HEROINAS MEXICANAS	438,000.00
12331450000	SECRETARIA DE EDUCACION MUNICIPIO SOLEDAD DE GRACIANO SANCHEZ	9,059,000.00
12331450001	ID.-11965 ESCUELA PRIMARIA ALVARO OBREGON	2,021,000.00
12331450002	ID.-11966 TELESECUNDARIA PEDRO ANTONIO DE LOS SANTOS	2,252,000.00
12331450003	ID.-ANEXO TELESECUNDARIA PEDRO ANTONIO DE LOS SANTOS	1,055,000.00
12331450004	ID.-10085 ESCUELA DE EDUCACION ESPECIAL(CENTRO DE ATENCION MULTIPLE ALFREED BINET)SOLEDAD DE G,S	3,731,000.00
12331470000	SECRETARIA DE EDUCACION MPIO.SANTA RITA	19,002,478.70
12331470001	ID.-1764 PRIMARIA RAMON LOPEZVELARDE INDEPENDENCIA 24 8EL JARALITO9	3,498,068.70
12331470002	ID.-1772 JARDIN DE NIÑOS RAUL SANDOVAL(LANDAZUM SANTA RITA)	15,504,410.00
12331580000	BIENES INMUEBLES	527,000,000.00
12331585891	OTROS BIENES INMUEBLES	527,000,000.00
12340000000	INFRAESTRUCTURA	19,873,644,024.00
12341000000	INFRAESTRUCTURA	19,873,644,024.00
12341010000	VIAS DE COMUNICACION	19,873,644,024.00
12341010001	CIRCUITO POTOSI	19,873,644,024.00
12350000000	CONSTRUCCIONES EN PROCESO EN BIENES DE DOMINIO PUBLICO	11,041,422,501.02
12351000000	CONSTRUCCIONES EN PROCESO EN BIENES DE DOMINIO PUBLICO	11,041,422,501.02
12351010000	CONSTRUCCIONES EN PROCESO	(4,912,247,968.40)
12351010001	CONSTRUCCIONES EN PROCESO	(4,912,247,968.40)
12351020000	DERECHO Y USO DE SUELO	77,752,808.20
12351020001	DERECHO Y USO DE SUELO	77,752,808.20
12351610000	OBRA PUBLICA EN BIENES DE DOMINIO PROPIO	15,875,917,661.22
12351616111	EDIFICACIÓN HABITACIONAL	138,386,045.04
12351616121	EDIFICACIÓN NO HABITACIONAL	9,835,469.12
12351616122	CONSTRUCCIÓN Y/O REHABILITACIÓN DE ESCUELAS Y ESPACIOS EDUCATIVOS	506,071,826.83
12351616123	CONSTRUCCIÓN Y/O REHABILITACIÓN DE HOSPITALES Y CENTROS DE SALUD	48,707,618.00
12351616124	CONSTRUCCIÓN Y/O REHABILITACIÓN DE ESPACIOS DEPORTIVOS	33,878,851.73
12351616126	CONSTRUCCIÓN Y/O REHABILITACIÓN DE INFRAESTRUCTURA CULTURAL	105,226,151.06

**GOBIERNO DEL ESTADO DE SAN LUIS POTOSÍ**  
 Relación de Bienes Inmuebles que componen el Patrimonio  
 Poder Ejecutivo  
 Del 01 de Enero Al 31 de Diciembre de 2023

CODIGO	DESCRIPCION DEL BIEN INMUEBLE	IMPORTE
12351616127	CONSTRUCCIÓN Y/O REHABILITACIÓN DE INFRAESTRUCTURA SOCIAL	11,132,617,239.18
12351616128	CONSTRUCCIÓN Y/O REHABILITACIÓN DE INFRAESTRUCTURA TURÍSTICA	119,298,898.12
12351616131	CONSTRUCCIÓN DE OBRAS PARA EL ABASTECIMIENTO DE AGUA, PETRÓLEO, GAS, ELÉCTRICIDAD Y TELECOMUNICACION	1,026,618,523.91
12351616141	DIVISIÓN DE TERRENOS Y CONSTRUCCIÓN DE OBRAS DE URBANIZACIÓN	838,015,285.00
12351616151	CONSTRUCCIÓN DE VÍAS DE COMUNICACIÓN	1,892,448,078.56
12351616161	OTRAS CONSTRUCCIONES DE INGENIERÍA CIVIL U OBRA PESADA	1,593,336.74
12351616171	INSTALACIONES Y EQUIPAMIENTO EN CONSTRUCCIONES	3,829,287.09
12351616191	TRABAJOS DE ACABADOS EN EDIFICACIONES Y OTROS TRABAJOS ESPECIALIZADOS	19,391,050.84
12360000000	CONSTRUCCIONES EN PROCESO EN BIENES PROPIOS	1,051,769,758.17
12361000000	CONSTRUCCIONES EN PROCESO EN BIENES PROPIOS	1,051,769,758.17
12361620000	OBRA PUBLICA EN BIENES PROPIOS	1,051,769,758.17
12361626211	EDIFICACIÓN HABITACIONAL	2,386,219.27
12361626221	EDIFICACIÓN NO HABITACIONAL	201,572,262.34
12361626222	CONSTRUCCIÓN Y/O REHABILITACIÓN DE ESCUELAS Y ESPACIOS EDUCATIVOS	23,744,714.55
12361626223	CONSTRUCCIÓN Y/O REHABILITACIÓN DE HOSPITALES Y CENTROS DE SALUD	171,036,204.03
12361626224	CONSTRUCCIÓN Y/O REHABILITACIÓN DE ESPACIOS DEPORTIVOS	119,192,407.45
12361626225	CONSTRUCCIÓN Y/O REHABILITACIÓN DE INFRAESTRUCTURA PENITENCIARIA	1,057,723.01
12361626226	CONSTRUCCIÓN Y/O REHABILITACIÓN DE INFRAESTRUCTURA CULTURAL	31,079,613.37
12361626227	CONSTRUCCIÓN Y/O REHABILITACIÓN DE INFRAESTRUCTURA SOCIAL	25,434,001.33
12361626228	CONSTRUCCIÓN Y/O REHABILITACIÓN DE INFRAESTRUCTURA TURÍSTICA	4,597,464.00
12361626231	CONSTRUCCIÓN DE OBRAS PARA EL ABASTECIMIENTO DE AGUA, PETRÓLEO, GAS, ELÉCTRICIDAD Y TELECOMUNICACION	418,069,885.86
12361626241	DIVISIÓN DE TERRENOS Y CONSTRUCCIÓN DE OBRAS DE URBANIZACIÓN	9,674,154.19
12361626251	CONSTRUCCIÓN DE VÍAS DE COMUNICACIÓN	14,724,046.96
12361626271	INSTALACIONES Y EQUIPAMIENTO EN CONSTRUCCIONES	6,664,077.42
12361626291	TRABAJOS DE ACABADOS EN EDIFICACIONES Y OTROS TRABAJOS ESPECIALIZADOS	22,536,984.39

GOBIERNO DEL ESTADO DE SAN LUIS POTOSÍ  
FORMATO DEL EJERCICIO Y DESTINO DE GASTO FEDERALIZADO Y REINTEGROS

Del 1 de Enero al 31 de Diciembre del 2023

PROGRAMA O FONDO	DESTINO DE LOS RECURSOS	EJERCICIO		REINTEGRO
		DEVENGADO	PAGADO	
<b>EDUCACIÓN</b>		<b>1,617,621,142</b>	<b>1,617,621,142</b>	<b>282,041</b>
	PROGRAMA EXPANSIÓN DE LA EDUCACIÓN INICIAL PEEI	4,437,909	4,437,909	-
	CONVENIO DE APOYO FINANCIERO EXTRAORDINARIO NO REGULARIZABLE U080	238,480,063	238,480,063	-
	CONVENIO DE APOYO FINANCIERO EXTRAORDINARIO NO REGULARIZABLE U080-2	385,610,214	385,610,214	-
	CONVENIO DE APOYO FINANCIERO EXTRAORDINARIO NO REGULARIZABLE U080-3	374,331,963	374,331,963	2,496
	CONVENIO U080 NO.1119-2023 SEER	502,000,000	502,000,000	-
	RENDIMIENTOS FAM REMANENTE 2023	59	59	-
	RENDIMIENTOS PROGRAMA NACIONAL DE INGLES 2023	2	2	-
	FORTALECIMIENTO AL SERVICIO DE EDUCACIÓN ESPECIAL	10,498,626	10,498,626	-
	PROGRAMA DE DESARROLLO PROFESIONAL DOCENTE PRODEP	14,227,656	14,227,656	-
	PROGRAMA NACIONAL DE INGLES	11,659,026	11,659,026	-
	TELEBACHILLERATO COMUNITARIO	13,213,417	13,213,417	-
	UR 511-SUB. FEDERAL PARA EL DESARROLLO PROFESIONAL DOCENTE TIPO SUP S247	610,650	610,650	-
	UR 511-SUBSIDIO FEDERAL EXTRAORDINARIO	1,850,000	1,850,000	-
	UR 511-SUBSIDIO FEDERAL PROGRAMA DE EXPANSIÓN MEDIA Y SUPERIOR TIPO SUPERIOR U079	37,368,398	37,368,398	-
	FORTALECIMIENTO A LA EXCELENCIA EDUCATIVA	21,339,700	21,339,700	-
	RENDIMIENTOS FINANCIEROS FEDERALES	-	-	900
	PROGRAMA PARA LA ATENCIÓN DE PLANTELES PÚBLICOS DE EDUCACIÓN MEDIA SUPERIOR CON ESTUDIANTES CON DISCAPACIDADES PAPPMS	498,960	498,960	278,635
	REINTEGRO A TESOFE	-	-	1
	REINTEGRO RECURSO PRODEO 2021	-	-	8
	PROGRAMA DE DESARROLLO PROFESIONAL DOCENTE	20,000	20,000	-
	PROGRAMA PARA LA ATENCIÓN DE PLANTELES PÚBLICOS DE EDUCACIÓN MEDIA SUPERIOR CON ESTUDIANTES CON DISCAPACIDAD -PAPPMS-	24,500	24,500	-
	RENDIMIENTOS PROGRAMA DE EDUCACIÓN PARA ADULTOS 2023	-	-	1
	SUBSIDIO FEDERAL EXTRAORDINARIO 2023	1,450,000	1,450,000	-
	<b>APORTACIÓN FEDERAL A CONVENIOS CON ORGANISMOS DE EDUCACIÓN MEDIA Y SUPERIOR</b>	<b>3,142,797,655</b>	<b>3,142,797,655</b>	<b>-</b>
0510	UNIVERSIDAD INTERCULTURAL	24,664,342	24,664,342	-
0511	UNIVERSIDAD TECNOLÓGICA METROPOLITANA DE SAN LUIS POTOSÍ	6,116,854	6,116,854	-
0524	COLEGIO DE BACHILLERES	455,900,851	455,900,851	-
0540	INSTITUTO ESTATAL DE EDUCACIÓN PARA ADULTOS	26,124,358	26,124,358	-
0543	INSTITUTO DE CAPACITACIÓN PARA EL TRABAJO DEL ESTADO DE SAN LUIS POTOSÍ	57,609,973	57,609,973	-

GOBIERNO DEL ESTADO DE SAN LUIS POTOSÍ  
FORMATO DEL EJERCICIO Y DESTINO DE GASTO FEDERALIZADO Y REINTEGROS

Del 1 de Enero al 31 de Diciembre del 2023

PROGRAMA O FONDO	DESTINO DE LOS RECURSOS	EJERCICIO		REINTEGRO
		DEVENGADO	PAGADO	
0545	UNIVERSIDAD TECNOLÓGICA	35,208,100	35,208,100	-
0560	COLEGIO DE ESTUDIOS CIENTÍFICOS Y TECNOLÓGICOS (CECYTE)	143,750,725	143,750,725	-
0563	UNIVERSIDAD POLITÉCNICA DE SAN LUIS POTOSÍ	45,056,935	45,056,935	-
1403	UNIVERSIDAD AUTÓNOMA DE SAN LUIS POTOSÍ	2,348,365,518	2,348,365,518	-
<b>FONDO PARA LA NOMINA EDUCATIVA Y GASTO OPERATIVO</b>		<b>14,968,518,293</b>	<b>14,968,518,293</b>	<b>33</b>
	NOMINA EDUCATIVA	13,864,156,301	13,864,156,301	33
	GASTO DE OPERACIÓN - FONE	303,191,333	303,191,333	-
	OTROS DE GASTO CORRIENTE - FONE	801,170,659	801,170,659	-
<b>OTROS PROGRAMAS DE SALUD</b>		<b>1,443,601,161</b>	<b>1,443,601,161</b>	<b>-</b>
	INSABI FEDERAL (PRESTACIÓN GRATUITA DE SERVICIOS DE SALUD)	1,218,466,147	1,218,466,147	-
	SALUD FORTALECIMIENTO A LA ATENCIÓN MÉDICA	6,906,606	6,906,606	-
	SALUD PREVENCIÓN Y TRATAMIENTO DE LAS ADICCIONES	3,717,785	3,717,785	-
	SALUD COFEPRIS	17,669,010	17,669,010	-
	CONVENIO SANAS SLP	47,509,898	47,509,898	-
	EQUIPAMIENTO DE 7 UNIDADES BÁSICAS DE REHABILITACIÓN DEL ESTADO DE SAN LUIS POTOSÍ	921,467	921,467	-
	ADQUISICIÓN DE EQUIPAMIENTO PARA LA CONCLUSIÓN DE LA 4A ETAPA DE AMPLIACIÓN DEL HOSPITAL GENERAL DE RIOVERDE	148,410,249	148,410,249	-
<b>FONDO DE APORTACIONES PARA LOS SERVICIOS DE SALUD (FASSA)</b>		<b>2,537,167,253</b>	<b>2,537,167,253</b>	<b>-</b>
	PREVENCIÓN, COMUNIDAD, TRANSFERENCIAS	2,537,167,059	2,537,167,059	-
	RENDIMIENTOS FINANCIEROS FASSA 2023	194	194	-
<b>FONDO DE INFRAESTRUCTURA SOCIAL PARA LAS ENTIDADES (FISE)</b>		<b>395,254,707</b>	<b>395,254,707</b>	<b>2,604</b>
	FISE	386,128,699	386,128,699	-
	REINTEGRO FISE 2022	-	-	2,363
	REINTEGRO FISE 2023	-	-	241
	RENDIMIENTOS FISE 2023	9,126,008	9,126,008	-
<b>FONDO PARA LA INFRAESTRUCTURA SOCIAL MUNICIPAL (FISMUN)</b>		<b>2,799,384,794</b>	<b>2,799,384,794</b>	<b>-</b>
	FISMUN	2,799,384,794	2,799,384,794	-
<b>FONDO DE APORTACIONES PARA EL FORTALECIMIENTO DE LOS MUNICIPIOS Y DEMARCACIONES TERRITORIALES DEL DISTRITO FEDERAL (FORTAMUN)</b>		<b>2,500,051,822</b>	<b>2,500,051,822</b>	<b>-</b>
	FORTAMUN	2,500,049,473	2,500,049,473	-
	RENDIMIENTOS FONDO DE FORTALECIMIENTO	2,349	2,349	-

GOBIERNO DEL ESTADO DE SAN LUIS POTOSÍ  
FORMATO DEL EJERCICIO Y DESTINO DE GASTO FEDERALIZADO Y REINTEGROS


Del 1 de Enero al 31 de Diciembre del 2023

PROGRAMA O FONDO	DESTINO DE LOS RECURSOS	EJERCICIO		REINTEGRO
		DEVENGADO	PAGADO	
<b>FAM (INFRAESTRUCTURA PARA ASISTENCIA SOCIAL)</b>		<b>420,401,160</b>	<b>420,401,160</b>	-
	FAM ASISTENCIA SOCIAL	420,401,160	420,401,160	-
<b>FAM (INFRAESTRUCTURA PARA LA EDUCACIÓN BÁSICA)</b>		<b>440,068,882</b>	<b>440,068,882</b>	<b>254</b>
	FAM BÁSICO	140,509,584	140,509,584	-
	FAM 25 PORCIENTO IEIFE	206,117,257	206,117,257	-
	FAM REMANENTE TESOFE	-	-	254
	FAM REMANENTE	93,442,041	93,442,041	-
<b>FAM (INFRAESTRUCTURA PARA LA EDUCACIÓN SUPERIOR)</b>		<b>50,515,305</b>	<b>50,515,305</b>	-
	FAM SUPERIOR	50,515,305	50,515,305	-
<b>FAM (INFRAESTRUCTURA PARA LA EDUCACIÓN MEDIA SUPERIOR)</b>		<b>6,925,721</b>	<b>6,925,721</b>	-
	FAM MEDIA SUPERIOR	6,925,721	6,925,721	-
<b>FAETA (COLEGIO DE EDUCACIÓN PROFESIONAL TÉCNICA)</b>		<b>116,985,718</b>	<b>116,985,718</b>	-
	FAETA	116,985,718	116,985,718	-
<b>FAETA (EDUCACIÓN PARA ADULTOS)</b>		<b>96,166,417</b>	<b>96,166,417</b>	-
	FAETA IEEA	96,166,304	96,166,304	-
	RENDIMIENTOS FINANCIEROS FAETA 2023	113	113	-
<b>FONDO DE APORTACIONES PARA EL FORTALECIMIENTO DE LAS ENTIDADES FEDERATIVAS (FAFEF)</b>		<b>1,119,248,345</b>	<b>1,119,248,345</b>	<b>42,479</b>
	FAFEF	1,119,248,345	1,119,248,345	-
	REINTEGRO DE RECURSOS FAFEF 2022	-	-	42,479
<b>FONDO DE APORTACIÓN DE SEGURIDAD PÚBLICA (FASP)</b>		<b>228,704,010</b>	<b>228,704,010</b>	<b>38</b>
	FASP	228,704,010	228,704,010	38

GOBIERNO DEL ESTADO DE SAN LUIS POTOSÍ				
FORMATO DEL EJERCICIO Y DESTINO DE GASTO FEDERALIZADO Y REINTEGROS				
Del 1 de Enero al 31 de Diciembre del 2023				
PROGRAMA O FONDO	DESTINO DE LOS RECURSOS	EJERCICIO		REINTEGRO
		DEVENGADO	PAGADO	
<b>PROGRAMAS INVERSIÓN CULTURAL</b>		<b>5,477,104</b>	<b>5,477,104</b>	<b>22,807</b>
	CIERRE PACMYC 2020	-	-	22,794
	LEY FEDERAL DE DERECHOS EN MUSEOS FEDERALES	-	-	13
	APOYO EXTRAORDINARIO DE LA FEDERACIÓN, APOYO A INSTITUCIONES ESTATALES DE CULTURA. (FM)	1,300,000	1,300,000	-
	CENTRO DE FORMACIÓN, INVESTIGACIÓN Y DOCUMENTACIÓN JULIÁN CARRILLO	123,488	123,488	-
	PROGRAMA DE APOYO A LAS CULTURAS MUNICIPALES Y COMUNITARIAS, PACMYC 2023	1,000,000	1,000,000	-
	XLIII FESTIVAL INTERNACIONAL DE DANZA CONTEMPORÁNEA LILA LÓPEZ	1,800,000	1,800,000	-
	APOYO A LAS CIUDADES MEXICANAS PATRIMONIO MUNDIAL -PROYECTO DE CONSERVACIÓN Y RESTAURACIÓN DE LA CAJA DEL AGUA	928,616	928,616	-
	PROGRAMA DE APOYO A FESTIVALES CULTURALES Y ARTISTICOS PROFEST	325,000	325,000	-
<b>APORTACIÓN FEDERAL A CONVENIOS</b>		<b>664,997,878</b>	<b>664,997,878</b>	<b>426,245</b>
	PROGRAMA DE ARMONIZACIÓN CONTABLE	1,661,600	1,661,600	56
	PROGRAMA PARA EL ADELANTO, BIENESTAR E IGUALDAD DE LAS MUJERES PROABIM	1,600,000	1,600,000	383,670
	SUBSIDIO PARA PREVENIR Y ERRADICAR LA VIOLENCIA CONTRA LAS MUJERES -CONAVIM-	2,501,472	2,501,472	-
	FORTALECIMIENTO PARA LA ATENCIÓN DE NIÑAS, NIÑOS Y ADOLESCENTES MIGRANTES EN EL ESTADO DE SAN LUIS POTOSÍ	4,200,000	4,200,000	-
	CAPITAL SUBSIDIO NACIONAL DE BÚSQUEDA 2022	202,170	202,170	4,130
	FONDO DEL BIENESTAR Y EL AVANCE DE LAS MUJERES FOBAM	2,924,604	2,924,604	-
	PROGRAMA DE APOYO A LAS INSTANCIAS DE MUJERES EN LAS ENTIDADES FEDERATIVAS PAIMEF	9,343,191	9,343,191	-
	PROGRAMA PARA EL ADELANTO, BIENESTAR E IGUALDAD DE LAS MUJERES	8,967,997	8,967,997	38,244
	CONVENIO AVGM/SLP/AC01/037 ENTRE CONAVIM, CEEAV Y GOBIERNO DEL ESTADO	1,075,252	1,075,252	-
	CONVENIO AVGM/SLP/AC04/SGG/050 ENTRE CONAVIM, IMES Y GOBIERNO DEL ESTADO	1,380,000	1,380,000	-
	FONDO PARA EL FORTALECIMIENTO DE LAS INSTITUCIONES DE SEGURIDAD PÚBLICA FOFISP	23,746,181	23,746,181	-
	PROGRAMA DE IMPLEMENTACIÓN DE ACCIONES DE BÚSQUEDA DE PERSONAS DESAPARECIDAS O NO LOCALIZADAS	16,406,932	16,406,932	-
	PROGRAMA DE REGISTRO E IDENTIFICACIÓN DE LA POBLACIÓN: FORTALECIMIENTO DEL REGISTRO CIVIL	2,023,273	2,023,273	-
	TESOFE FORTALECIMIENTO PARA LA ATENCIÓN ESPECIALIZADA Y EMPODERAMIENTO PARA LAS MUJERES	-	-	1




GOBIERNO DEL ESTADO DE SAN LUIS POTOSÍ				
FORMATO DEL EJERCICIO Y DESTINO DE GASTO FEDERALIZADO Y REINTEGROS				
Del 1 de Enero al 31 de Diciembre del 2023				
PROGRAMA O FONDO	DESTINO DE LOS RECURSOS	EJERCICIO		REINTEGRO
		DEVENGADO	PAGADO	
	TESOFE PROGRAMA PARA EL ADELANTO, BIENESTAR E IGUALDAD DE LAS MUJERES PROABIM	-	-	5
	PROGRAMA DE REGISTRO E IDENTIFICACIÓN DE POBLACIÓN -CAPITAL	41,026	41,026	139
	PROGRAMA INTEGRAL DE FORTALECIMIENTO DE LA INFRAESTRUCTURA ESTATAL	587,923,022	587,923,022	-
	DECLARATORIA DE ALERTA DE VIOLENCIA DE GENERO CONTRA LAS MUJERES EN ESTADOS Y MUNICIPIOS 2023	1,000,000	1,000,000	-
	RENDIMIENTOS FINANCIEROS 2023 DECLARATORIA DE ALERTA DE VIOLENCIA DE GENERO CONTRA LAS MUJERES	1,158	1,158	-
	<b>CONVENIOS PROAGUA</b>	<b>124,501,666</b>	<b>124,501,666</b>	<b>29,509</b>
	PROGRAMA E005 CAPACITACIÓN AMBIENTAL Y DESARROLLO SUSTENTABLE EN RELACIÓN A LA ACTIVIDAD DE CULTURA DEL AGUA	306,256	306,256	-
	REINTEGRO DE RECURSOS PROG. E005 CAPACITACIÓN AMBIENTAL Y DES. SUSTENTABLE EN RELAC. A LAS ACCIONES CULTURA AGUA 2022	-	-	29,509
	PROGRAMA DE AGUA POTABLE DRENAJE Y TRATAMIENTO -PROAGUA 2023- ACCIONES RURALES	40,179,131	40,179,131	-
	CIERRE PROAGUA ACCIONES URBANAS Y RURALES 2022	1,490,775	1,490,775	-
	PROGRAMA DE AGUA POTABLE, DRENAJE Y TRATAMIENTO -PROAGUA 2023- ACCIONES URBANAS	82,405,823	82,405,823	-
	PROGRAMA DE AGUA POTABLE, DRENAJE Y TRATAMIENTO -ACCIONES URBANA, RURALES Y DESINFECCIÓN DEL AGUA 2022	119,681	119,681	-
	<b>APORTACIONES MUNICIPALES</b>	<b>14,400,000</b>	<b>14,400,000</b>	<b>306,541</b>
	PROGRAMA DE EQUIPAMIENTO AGROPECUARIO Y ACUÍCOLA 2023 (FM)	5,730,000	5,730,000	-
	PROGRAMA DE MAQUINARIA AGRÍCOLA, 2023 (FM)	4,050,000	4,050,000	-
	PROGRAMA DE PAQUETES DE HERRAMIENTAS AGRÍCOLAS 2023 (FM)	4,620,000	4,620,000	-
	REINTEGRO DE LA APORTACIÓN MUNICIPAL A LOS PROGRAMAS AGRICOLAS 2022	-	-	306,541
	<b>TOTALES</b>	<b>32,692,789,033</b>	<b>32,692,789,033</b>	<b>1,112,551</b>

Gobierno del Estado de San Luis Potosí, SLP.					
Relación de Esquemas Bursátiles y Coberturas Financieras					
Del 01 de Enero Al 31 de Diciembre de 2023					
DENOMINACIÓN DEL ESQUEMA	SECTOR DEL EMISOR	EMISOR	POR TIPO DE VALOR		TOTALES
			ACCIONES	BONOS	
 <b>NO APLICA</b>					

TOMO 3.  
PODER EJECUTIVO  
**3.7 FORMATOS DE  
LA LEY DE DISCIPLINA  
FINANCIERA**

**CUENTA PÚBLICA 2023**



**POTOSÍ**  
PARA LOS POTOSINOS  
GOBIERNO DEL ESTADO 2021 • 2027

GOBIERNO DEL ESTADO DE SAN LUIS POTOSÍ  
 Estado de Situación Financiera Detallado-LDF  
 Al 31 de diciembre 2022 y al 31 de diciembre 2023  
 (PESOS)

Concepto	12/31/2023	12/31/2022	Concepto	12/31/2023	12/31/2022
<b>ACTIVO</b>			<b>PASIVO</b>		
<b>Activo Circulante</b>			<b>Pasivo Circulante</b>		
a. Efectivo y Equivalente (a=a1+a2+a3+a4+a5+a6+a7)	1,978,989,236	1,114,041,535	a. Cuentas por Pagar a Corto Plazo (a=a1+a2+a3+a4+a5+a6+a7+a8+a9)	7,925,170,529	5,215,381,452
a1) Efectivo	0	0	a1) Servicios Personales por Pagar a Corto Plazo	39,894,207	31,967,567
a2) Bancos/Tesorería	1,978,725,295	1,113,698,015	a2) Proveedores por Pagar a Corto Plazo	999,058,902	1,057,233,331
a3) Bancos/Dependencias y Otros	0	0	a3) Contratistas por Obras Públicas por Pagar a Corto Plazo	606,809,431	408,772,052
a4) Inversiones Temporales (Hasta 3 meses)	154,194	154,194	a4) Participaciones y Aportaciones por Pagar a Corto Plazo	2,941,300	123,359,502
a5) Fondos con Afectación Específica	109,747	189,326	a5) Transferencias Otorgadas por Pagar a Corto Plazo	5,621,797,026	2,509,343,792
a6) Depósitos de Fondos de Terceros en Garantía y/o Administración	0	0	a6) Intereses, Comisiones y Otros Gastos de la Deuda Pública por Pagar a Corto Plazo	0	0
a7) Otros Efectivos y Equivalentes	0	0	a7) Retenciones y Contribuciones por Pagar a Corto Plazo	474,280,658	893,866,700
b. Derechos a Recibir Efectivo o Equivalentes (b=b1+b2+b3+b4+b5+b6+b7)	2,005,865,904	2,470,374,418	a8) Devoluciones de la Ley de Ingresos por Pagar a Corto Plazo	0	0
b1) Inversiones Financieras de Corto Plazo	0	0	a9) Otras Cuentas por Pagar a Corto Plazo	180,389,005	190,838,506
b2) Cuentas por Cobrar a Corto Plazo	0	0	b. Documentos por Pagar a Corto Plazo (b=b1+b2+b3)	1,500,000,000	1,500,000,000
b3) Deudores Diversos por Cobrar a Corto Plazo	2,005,979,125	2,012,504,118	b1) Documentos Comerciales por Pagar a Corto Plazo	1,500,000,000	1,500,000,000
b4) Ingresos por Recuperar a Corto Plazo	-113,221	-80,153	b2) Documentos por Contratistas por Obras Públicas por Pagar a Corto Plazo	0	0
b5) Deudores por Anticipos de la Tesorería a Corto Plazo	0	457,950,453	b3) Otros Documentos por Pagar a Corto Plazo	0	0
b6) Préstamos Otorgados a Corto Plazo	0	0	c. Porción a Corto Plazo de la Deuda Pública a Largo Plazo (c=c1+c2)	0	0
b7) Otros Derechos a Recibir Efectivo o Equivalentes a Corto Plazo	0	0	c1) Porción a Corto Plazo de la Deuda Pública	0	0
c. Derechos a Recibir Bienes o Servicios (c=c1+c2+c3+c4+c5)	0	0	c2) Porción a Corto Plazo de Arrendamiento Financiero	0	0
c1) Anticipo a Proveedores por Adquisición de Bienes y Prestación de Servicios a CP	0	0	d. Títulos y Valores a Corto Plazo	0	0
c2) Anticipo a Proveedores por Adquisición de Bienes Inmuebles y Muebles a CP	0	0	e. Pasivos Diferidos a Corto Plazo (e=e1+e2+e3)	0	0
c3) Anticipo a Proveedores por Adquisición de Bienes Intangibles a Corto Plazo	0	0	e1) Ingresos Cobrados por Adelantado a Corto Plazo	0	0
c4) Anticipo a Contratistas por Obras Públicas a Corto Plazo	0	0	e2) Intereses Cobrados por Adelantado a Corto Plazo	0	0

GOBIERNO DEL ESTADO DE SAN LUIS POTOSÍ  
 Estado de Situación Financiera Detallado-LDF  
 Al 31 de diciembre 2022 y al 31 de diciembre 2023  
 (PESOS)

Concepto	12/31/2023	12/31/2022	Concepto	12/31/2023	12/31/2022
c5) Otros Derechos a Recibir Bienes o Servicios a Corto Plazo	0	0	e3) Otros Pasivos Diferidos a Corto Plazo	0	0
d. Inventarios (d=d1+d2+d3+d4+d5)	0	0	f. Fondos y Bienes de Terceros en Garantía y/o Administración a Corto Plazo (f=f1+f2+f3+f4+f5+f6)	0	0
d1) Inventario de Mercancías para Venta	0	0	f1) Fondos de Garantía a Corto Plazo	0	0
d2) Inventario de Mercancías Terminadas	0	0	f2) Fondos en Administración a Corto Plazo	0	0
d3) Inventario de Mercancías en Proceso de Elaboración	0	0	f3) Fondos Contingentes a Corto Plazo	0	0
d4) Inventario de Materias Primas, Materiales y Suministros para Producción	0	0	f4) Fondos de Fideicomisos, Mandatos y Contratos Análogos a Corto Plazo	0	0
d5) Bienes en Tránsito	0	0	f5) Otros Fondos de Terceros en Garantía y/o Administración a Corto Plazo	0	0
e. Almacenes	0	0	f6) Valores y Bienes en Garantía a Corto Plazo	0	0
f. Estimación por pérdida o Deterioro de Activos Circulantes (f=f1+f2)	0	0	g. Provisiones a Corto Plazo (g=g1+g2+g3)	47,582,372	47,703,372
f1) Estimaciones para Cuentas Incobrables por Derechos a Recibir Efectivo o E	0	0	g1) Provisión por Demandas y Juicios a Corto Plazo	47,582,372	47,703,372
f2) Estimación por Deterioro de Inventarios	0	0	g2) Provisión para Contingencias a Corto Plazo	0	0
g. Otros Activos Circulantes (g=g1+g2+g3+g4)	0	0	g3) Otras Provisiones a Corto Plazo	0	0
g1) Valores en Garantía	0	0	h. Otros Pasivos a Corto Plazo (h=h1+h2+h3)	19,467,619	14,819,692
g2) Bienes en Garantía (excluye depósitos de fondos)	0	0	h1) Ingresos por Clasificar	0	0
g3) Bienes Derivados de Embargos, Decomisos, Aseguramientos y Dación en Pago	0	0	h2) Recaudación por Participar	19,467,619	14,819,692
g4) Adquisición con Fondos de Ercecos	0	0	h3) Otros Pasivos Circulantes	0	0
<b>IA. Total de Activos Circulantes (IA=a+b+c+d+e+f+g)</b>	<b>3,984,855,140</b>	<b>3,584,415,953</b>	<b>IIA. Total de Pasivos Circulantes (IIA= a+b+c+d+e+f+g+h)</b>	<b>9,492,220,519</b>	<b>6,777,904,515</b>
<b>Activo No Circulante</b>			<b>Pasivo No Circulante</b>		
a. Inversiones Financieras a Largo Plazo	236,312,679	230,887,508	a. Cuentas por Pagar a Largo Plazo	0	0
b. Derechos a Recibir Efectivo o Equivalentes a Largo Plazo	272,774,647	273,446,747	b. Documentos por Pagar a Largo Plazo	0	0
c. Bienes Inmuebles, Infraestructura y Construcciones en Proceso	114,211,586,870	113,562,196,382	c. Deuda Pública a Largo Plazo	3,301,504,323	3,399,592,323
d. Bienes Muebles	4,827,687,800	4,508,779,685	d. Pasivos Diferidos a Largo Plazo	0	0

GOBIERNO DEL ESTADO DE SAN LUIS POTOSÍ  
Estado de Situación Financiera Detallado-LDF  
Al 31 de diciembre 2022 y al 31 de diciembre 2023  
(PESOS)

Concepto	12/31/2023	12/31/2022	Concepto	12/31/2023	12/31/2022
e. Activos Intangibles	63,871,445	55,347,938	e. Fondos y Bienes de Terceros en Garantía y/o en Administración a Largo Plazo	0	0
f. Depreciación, Deterioro y Amortización Acumulada de Bienes	-6,161,251,399	-5,089,477,226	f. Provisiones a Largo Plazo	0	0
g. Activos Diferidos	964,379,291	0			
h. Estimación por Pérdida o Deterioro de Activos no Circulantes	0	0	<b>IIB.Total de Pasivos No Circulantes (IIB=a+b+c+d+e+f)</b>	<b>3,301,504,323</b>	<b>3,399,592,323</b>
i. Otros Activos no Circulantes	0	0			
			<b>II. Total del Pasivo (II=IIA+IIB)</b>	<b>12,793,724,842</b>	<b>10,177,496,838</b>
<b>IB. Total de Activos No Circulantes (IB=a+b+c+d+e+f+g+h+i)</b>	<b>114,415,361,333</b>	<b>113,541,181,034</b>			
			<b>HACIENDA PÚBLICA/PATRIMONIO</b>		
<b>I. Total del Activo (I=IA+IB)</b>	<b>118,400,216,472</b>	<b>117,125,596,987</b>			
			<b>IIIA. Hacienda Pública/Patrimonio Contribuido (IIIA=a+b+c)</b>	<b>102,629,325,349</b>	<b>104,265,225,259</b>
			a. Aportaciones	73,293,301,878	74,929,201,788
			b. Donaciones de Capital	0	0
			c. Actualización de la Hacienda Pública/Patrimonio	29,336,023,471	29,336,023,471
			<b>IIIB. Hacienda Pública/Patrimonio Generado (IIIB=a+b+c+d+e)</b>	<b>2,977,166,281</b>	<b>2,682,874,889</b>
			a. Resultado del Ejercicio (Ahorro/Desahorro)	1,071,244,743	1,912,450,926
			b. Resultados de Ejercicios Anteriores	1,905,921,538	770,423,964
			c. Revalúos	0	0
			d. Reservas	0	0
			e. Rectificaciones de Resultados de Ejercicios Anteriores	0	0
			<b>IIIC. Exceso o Insuficiencia en la Actualización de la Hacienda Pública/Patrimonio (IIIC=a+b)</b>	<b>0</b>	<b>0</b>
			a. Resultado de Posición Monetaria	0	0
			b. Resultado por Tenencia de Activos no Monetarios	0	0
			<b>III. Total Hacienda Pública/Patrimonio (III=IIIA+IIIB+IIIC)</b>	<b>105,606,491,630</b>	<b>106,948,100,149</b>
			<b>IV. Total del Pasivo y Hacienda Pública/Patrimonio (IV=II+III)</b>	<b>118,400,216,472</b>	<b>117,125,596,987</b>

GOBIERNO DEL ESTADO DE SAN LUIS POTOSÍ  
Informe Analítico de la Deuda Pública y Otros Pasivos-LDF  
Del 1 de Enero al 31 de Diciembre del 2023  
(PESOS)

Denominación de la Deuda Pública y Otros Pasivos	Saldo al 31 de Diciembre del 2022	Disposiciones del Periodo	Amortizaciones del Periodo	Revaluaciones, Reclasificaciones y Otros Ajustes	Saldo Final del Periodo	Pago de intereses del Periodo	Pago de Comisiones y demás costos asociados durante el Periodo
1. Deuda Pública (1=A+B)	4,899,592,323	2,285,000,000	2,383,088,000	0	4,801,504,323	520,971,456	2,788,239
A. Corto Plazo (A=a1+a2+a3)	1,500,000,000	2,285,000,000	2,285,000,000	0	1,500,000,000	125,974,079	0
a1) Instituciones de Crédito	1,500,000,000	2,285,000,000	2,285,000,000	0	1,500,000,000	125,974,079	0
BBVA Bancomer 700 mdp	700,000,000	0	700,000,000	0	0	43,850,526	0
Banorte 250 mdp	250,000,000	0	250,000,000	0	0	17,500,776	0
Banorte 500 mdp	500,000,000	0	500,000,000	0	0	35,155,150	0
Banorte 50 mdp	50,000,000	0	50,000,000	0	0	3,530,875	0
Banorte 650 mdp	0	650,000,000	650,000,000	0	0	5,144,792	0
BBVA Bancomer 135 mdp	0	135,000,000	135,000,000	0	0	6,190,960	0
Santander 1200 mdp	0	1,200,000,000	0	0	1,200,000,000	11,753,200	0
BBVA Bancomer 300 mdp	0	300,000,000	0	0	300,000,000	2,847,800	0
a2) Títulos y Valores	0	0	0	0	0	0	0
a3) Arrendamientos Financieros	0	0	0	0	0	0	0
B. Largo Plazo (B=b1+b2+b3)	3,399,592,323	0	98,088,000	0	3,301,504,323	394,997,377	2,788,239
b1) Instituciones de Crédito	3,399,592,323	0	98,088,000	0	3,301,504,323	394,997,377	2,788,239
Banorte Reestructura Deuda 2008	1,958,997,488	0	62,441,000	0	1,896,556,488	231,064,165	2,788,239
Banobras 72 MDP (FONREC)	71,984,781	0	0	0	71,984,781	6,152,073	0
Banobras 85 MDP (FONREC)	83,709,554	0	0	0	83,709,554	6,619,579	0
Banorte (Refinanciamiento Banco Santander)	1,284,900,500	0	35,647,000	0	1,249,253,500	151,161,559	0
b2) Títulos y Valores	0	0	0	0	0	0	0
b3) Arrendamientos Financieros	0	0	0	0	0	0	0

GOBIERNO DEL ESTADO DE SAN LUIS POTOSÍ  
 Informe Analítico de la Deuda Pública y Otros Pasivos-LDF  
 Del 1 de Enero al 31 de Diciembre del 2023  
 (PESOS)

Denominación de la Deuda Pública y Otros Pasivos	Saldo al 31 de Diciembre del 2022	Disposiciones del Periodo	Amortizaciones del Periodo	Revaluaciones, Reclasificaciones y Otros Ajustes	Saldo Final del Periodo	Pago de intereses del Periodo	Pago de Comisiones y demás costos asociados durante el Periodo
2. Otros Pasivos	5,277,904,515	-75,857,628,321	-78,571,944,325	0	7,992,220,519	0	0
3. Total de la Deuda Pública y Otros Pasivos (3=1+2)	10,177,496,838	-73,572,628,321	-76,188,856,325	0	12,793,724,842	520,971,456	2,788,239
4. Deuda Contingente	158,521,433	218,889,194	286,185,966	0	91,224,661	15,270,225	0
A. Deuda Contingente Banobras 66.6 mdp	158,521,433	218,889,194	286,185,966	0	91,224,661	15,270,225	0
B. Deuda Contingente 1	0	0	0	0	0	0	0
C. Deuda Contingente XX	0	0	0	0	0	0	0
5. Valor de Instrumentos Bono Cupón Cero	74,455,152	0	0	5,978,880	80,434,032	0	0
A. Instrumento Bono Cupón Cero FONREC	74,455,152	0	0	5,978,880	80,434,032	0	0
B. Instrumento Bono Cupón Cero 2	0	0	0	0	0	0	0
C. Instrumento Bono Cupón Cero XX	0	0	0	0	0	0	0

Obligaciones a Corto Plazo	Monto Contratado	Plazo Pactado	Tasa de Interés	Comisiones y Costos Relacionados	Tasa Efectiva
6. Obligaciones a Corto Plazo	4,235,000,000.00	276 días promedio	TIIE28 + 0.39 promedio	-	9.41%
A. Crédito BBVA 700 mdp (2022)	700,000,000	361 días	TIIE28 + 0.33%	-	11.10%
B. Crédito Banorte 250 mdp (2022)	250,000,000	361 días	TIIE28 + 0.35%	-	11.12%
C. Crédito Banorte 500 mdp (2022)	500,000,000	361 días	TIIE28 + 0.40%	-	11.17%
D. Crédito Banorte 50 mdp (2022)	50,000,000	361 días	TIIE28 + 0.45%	-	11.22%
E. Crédito Banorte 650 mdp	650,000,000	60 días	TIIE28 + 0.45%	-	11.42%



GOBIERNO DEL ESTADO DE SAN LUIS POTOSÍ  
 Informe Analítico de la Deuda Pública y Otros Pasivos-LDF  
 Del 1 de Enero al 31 de Diciembre del 2023  
 (PESOS)

Denominación de la Deuda Pública y Otros Pasivos	Saldo al 31 de Diciembre del 2022	Disposiciones del Periodo	Amortizaciones del Periodo	Revaluaciones, Reclasificaciones y Otros Ajustes	Saldo Final del Periodo	Pago de intereses del Periodo	Pago de Comisiones y demás costos asociados durante el Periodo
F. Factoraje Santander 150 mdp	150,000,000	180 días	N.A.	-	4.60%		
G. Crédito BBVA 135 mdp	135,000,000	248 días	TII E28 + 0.33%	-	11.70%		
H. Cadenas Productivas Scotiabank 150 mdp	150,000,000	365 días	N.A.	-	4.00%		
I. Crédito Santander 1,200 mdp	1,200,000,000	365 días	TII E28 + 0.25%	-	11.66%		
J. Crédito BBVA 300 mdp	300,000,000	365 días	TII E28 + 0.28%	-	11.69%		
G. Factoraje BBVA 150 mdp	150,000,000	365 días	N.A.	-	3.80%		

GOBIERNO DEL ESTADO DE SAN LUIS POTOSÍ  
 Informe Analítico de Obligaciones Diferentes de Financiamientos-LDF  
 Del 1 de enero al 31 de diciembre del 2023  
 (PESOS)

Denominación de las Obligaciones Diferentes de Financiamiento	Fecha del Contrato	Fecha de inicio de operación del proyecto	Fecha de vencimiento	Monto de la inversión pactado	Plazo pactado	Monto promedio mensual del pago de la contraprestación	Monto promedio mensual del pago de la contraprestación correspondiente al pago de inversión	Monto pagado de la inversión al 31 de diciembre de 2023	Monto pagado de la inversión actualizado al 31 de diciembre de 2023	Saldo pendiente por pagar de la inversión al 31 de diciembre de 2023
<b>A. Asociaciones Público Privadas (APP'S) (A=a+b+c+d)</b>				<b>3,116,640,565.00</b>		<b>59,655,431.09</b>	<b>45,009,441.07</b>	<b>5,113,305,781.32</b>	-	-
a) CPS Ptar Tenorio	10/07/2002	01/01/2006	31/12/2023	653,485,000.00	216 meses	34,296,509.18	19,650,519.16	2,683,793,811.32	*	*
b) Acueducto el Realito	03/07/2009	08/08/2013	07/08/2036	2,463,155,565.00	240 y 276 meses	25,358,921.91	25,358,921.91	2,429,511,970.00	*	*
c) APP 3										
d) APP XX										
<b>B. Otros Instrumentos (B=a+b+c+d)</b>				-		-	-	-	-	-
a) Otro Instrumento 1										
b) Otro Instrumento 2										
c) Otro Instrumento 3										
d) Otro Instrumento XX										
<b>C. Total de Obligaciones Diferentes de Financiamiento (C=A+B)</b>				<b>3,116,640,565.00</b>		<b>59,655,431.09</b>	<b>45,009,441.07</b>	<b>5,113,305,781.32</b>	-	-

\* Los contratos no establecen la tasa interna de retorno nominal del proyecto, No hay saldo pendiente por pagar en el proyecto el tenorio , el saldo pendiente por pagar de la inversion del Acueducto el Realito a precios del contrato original de abril de 2009 asciende a \$1,064,293,691.57

GOBIERNO DEL ESTADO DE SAN LUIS POTOSÍ  
Balance Presupuestario - LDF  
Del 1 de enero al 31 de diciembre del 2023  
(PESOS)

Concepto	Estimado/ Aprobado	Devengado	Recaudado/Pagado
<b>A. Ingresos Totales (A=A1+A2+A3)</b>	60,925,622,258	63,790,417,308	63,790,417,308
A1. Ingresos de Libre Disposición	31,296,164,813	31,278,426,340	31,278,426,340
A2. Transferencias Federales Etiquetadas	29,702,055,374	32,610,078,968	32,610,078,968
A3. Financiamiento Neto	-72,597,929	-98,088,000	-98,088,000
<b>B. Egresos Presupuestales (B=B1+B2)</b>	60,925,622,258	64,414,130,373	60,231,658,498
B1. Gasto No Etiquetado (sin incluir Amortización de la Deuda Pública)	31,917,490,828	31,902,139,405	27,836,989,095
B2. Gasto Etiquetado (sin incluir Amortización de la Deuda Pública)	29,008,131,430	32,511,990,968	32,394,669,403
<b>C. Remanentes del Ejercicio Anterior (C=C1+C2)</b>	0	0	0
C1. Remanentes de Ingresos de Libre Disposición aplicados en el periodo	0	0	0
C2. Remanentes de Transferencias Federales Etiquetadas aplicados en el periodo	0	0	0
<b>I. Balance Presupuestario (I=A-B+C)</b>	<b>0</b>	<b>-623,713,065</b>	<b>3,558,758,810</b>
<b>II. Balance Presupuestario sin Financiamiento Neto (II=I-A3)</b>	<b>72,597,929</b>	<b>-525,625,065</b>	<b>3,656,846,810</b>
<b>III. Balance Presupuestario sin Financiamiento Neto y sin Remanentes del Ejercicio Anterior (III=II-C)</b>	<b>72,597,929</b>	<b>-525,625,065</b>	<b>3,656,846,810</b>
Concepto	Aprobado	Devengado	Pagado
<b>E. Intereses, Comisiones y Gastos de la Deuda (E=E1+E2)</b>	290,613,925	397,785,615	397,785,615
E1. Intereses, Comisiones y Gastos de la Deuda con Gasto No Etiquetado	0	15,559,891	15,559,891
E2. Intereses, Comisiones y Gastos de la Deuda con Gasto Etiquetado	290,613,925	382,225,724	382,225,724
<b>IV. Balance Primario (IV=III+E)</b>	<b>363,211,854</b>	<b>-127,839,450</b>	<b>4,054,632,425</b>
Concepto	Estimado/ Aprobado	Devengado	Recaudado/Pagado
<b>F. Financiamiento (F=F1+F2)</b>	0	0	0
F1. Financiamiento con fuente de Pago de Ingresos de Libre Disposición	0	0	0
F2. Financiamiento con fuente de Pago de Transferencias Federales Etiquetadas	0	0	0

GOBIERNO DEL ESTADO DE SAN LUIS POTOSÍ  
Balance Presupuestario - LDF  
Del 1 de enero al 31 de diciembre del 2023  
(PESOS)

G. Amortización de la Deuda (G=G1+G2)	72,597,929	98,088,000	98,088,000
G1. Amortización de la Deuda Pública con Gasto No Etiquetado	0	0	0
G2. Amortización de la Deuda pública con Gasto Etiquetado	72,597,929	98,088,000	98,088,000
<b>A3. Financiamiento Neto (A3=F-G)</b>	<b>-72,597,929</b>	<b>-98,088,000</b>	<b>-98,088,000</b>

Concepto	Estimado/ Aprobado	Devengado	Recaudado/Pagado
A1. Ingresos de Libre Disposición	31,296,164,813	31,278,426,340	31,278,426,340
A3.1 Financiamiento Neto con Fuente de Pago de Ingresos de Libre Disposición (A3.1=F1-G1)	0	0	0
F1. Financiamiento con Fuente de pago de Ingresos de Libre Disposición	0	0	0
G1. Amortización de la Deuda Pública con Gasto No Etiquetado	0	0	0
B1. Gasto No Etiquetado (sin incluir Amortización de la Deuda Pública)	31,917,490,828	31,902,139,405	27,836,989,095
C1. Remanentes de Ingresos de Libre Disposición aplicados en el periodo	0	0	0
<b>V. Balance Presupuestario de Recursos Disponibles (V=A1+A3.1-B1+C1)</b>	<b>-621,326,015</b>	<b>-623,713,065</b>	<b>3,441,437,245</b>
<b>VI. Balance Presupuestario de Recursos Disponibles sin Financiamiento Neto (VI=V-A3.1)</b>	<b>-621,326,015</b>	<b>-623,713,065</b>	<b>3,441,437,245</b>

Concepto	Estimado/ Aprobado	Devengado	Recaudado/Pagado
A2. Transferencias Federales Etiquetadas	29,702,055,374	32,610,078,968	32,610,078,968
A3.2 Financiamiento Neto con fuente de Pago de Transferencias Federales Etiquetadas (A3.2=F2-G2)	-72,597,929	-98,088,000	-98,088,000
F2. Financiamiento con Fuente de Pago de Transferencias Federales Etiquetadas	0	0	0
G2. Amortización de la Deuda Pública con Gasto Etiquetado	72,597,929	98,088,000	98,088,000
B2. Gasto Etiquetado (sin incluir Amortización de la Deuda Pública)	29,008,131,430	32,511,990,968	32,394,669,403
C2. Remanentes de Transferencias Federales Etiquetadas aplicados en el periodo	0	0	0
<b>VII. Balance Presupuestario de Recursos Etiquetados (VII=A2+A3.2-B2+C2)</b>	<b>621,326,016</b>	<b>0</b>	<b>117,321,565</b>
<b>VIII. Balance Presupuestario de Recursos Etiquetados sin Financiamiento Neto (VIII=VII-A3.2)</b>	<b>693,923,944</b>	<b>98,088,000</b>	<b>215,409,565</b>

GOBIERNO DEL ESTADO DE SAN LUIS POTOSÍ  
 Estado Analítico de Ingresos Detallado - LDF  
 Del 1 de enero al 31 de diciembre del 2023  
 (PESOS)

Concepto	Estimado	Ampliaciones/ (Reducciones)	Ingreso			Diferencia
			Modificado	Devengado	Recaudado	
<b>Ingresos de Libre Disposición</b>						
A. Impuestos	3,203,773,546	89,760,310	3,293,533,856	3,293,533,856	3,293,533,856	89,760,310
B. Cuotas y Aportaciones de Seguridad Social	0	0	0	0	0	0
C. Contribuciones de Mejoras	0	0	0	0	0	0
D. Derechos	1,591,375,658	317,654,002	1,909,029,660	1,909,029,660	1,909,029,660	317,654,002
E. Productos	542,650,783	149,948,590	692,599,373	692,599,373	692,599,373	149,948,590
F. Aprovechamientos	372,668,412	1,627,708,631	2,000,377,043	2,000,377,043	2,000,377,043	1,627,708,631
G. Ingresos por Ventas de Bienes y Servicios	0	0	0	0	0	0
H. Participaciones (H=h1+h2+h3+h4+h5+h6+h7+h8+h9+h10+h11)	24,455,273,041	-2,313,540,894	22,141,732,147	22,141,732,147	22,141,732,147	-2,313,540,894
h1) Fondo General de Participaciones	17,988,845,185	-1,610,871,401	16,377,973,784	16,377,973,784	16,377,973,784	-1,610,871,401
h2) Fondo de Fomento Municipal	1,008,022,960	-10,471,706	997,551,254	997,551,254	997,551,254	-10,471,706
h3) Fondo de Fiscalización y Recaudación	1,129,609,942	-173,637,583	955,972,359	955,972,359	955,972,359	-173,637,583
h4) Fondo de Compensación	0	0	0	0	0	0
h5) Fondo de Extracción de Hidrocarburos	87,739,660	-87,739,660	0	0	0	-87,739,660
h6) Impuesto Especial sobre Producción y Servicios	328,557,479	-24,507,930	304,049,549	304,049,549	304,049,549	-24,507,930
h7) 0.136% de la Recaudación Federal Participable	0	0	0	0	0	0
h8) 3.17% Sobre Extracción de Petróleo	0	0	0	0	0	0
h9) Gasolinas y Diésel	582,578,178	-124,938,509	457,639,669	457,639,669	457,639,669	-124,938,509
h10) Fondo de Impuesto Sobre la Renta	3,329,919,637	-947,028,951	2,382,890,686	2,382,890,686	2,382,890,686	-947,028,951
h11) Fondo de Estabilización de los Ingresos de las Entidades Federativas	0	665,654,846	665,654,846	665,654,846	665,654,846	665,654,846
I. Incentivos Derivados de la Colaboración Fiscal (I=i1+i2+i3+i4+i5)	346,882,093	98,977,172	445,859,265	445,859,265	445,859,265	98,977,172
i1) Tenencia o Uso de Vehículos	2,362	872	3,234	3,234	3,234	872
i2) Fondo de Compensación ISAN	0	0	0	0	0	0
i3) Impuesto sobre Automóviles Nuevos	312,414,280	110,341,862	422,756,142	422,756,142	422,756,142	110,341,862
i4) Fondo de Compensación de Repecos-Intermedios	34,465,451	-11,365,562	23,099,889	23,099,889	23,099,889	-11,365,562
i5) Otros Incentivos Económicos	0	0	0	0	0	0



GOBIERNO DEL ESTADO DE SAN LUIS POTOSÍ  
Estado Analítico de Ingresos Detallado - LDF  
Del 1 de enero al 31 de diciembre del 2023  
(PESOS)

Concepto	Ingreso			Recaudado	Diferencia
	Estimado	Ampliaciones/ (Reducciones)	Modificado		
J. Transferencias y Asignaciones	0	0	0	0	0
K. Convenios	783,541,280	11,753,716	795,294,996	795,294,996	11,753,716
k1) Otros Convenios y Subsidios	783,541,280	11,753,716	795,294,996	795,294,996	11,753,716
L. Otros Ingresos de Libre Disposición (L=I1+I2)	0	0	0	0	0
I1) Participaciones en Ingresos Locales	0	0	0	0	0
I2) Otros Ingresos de Libre Disposición	0	0	0	0	0
<b>I. Total de ingresos de Libre Disposición (I=A+B+C+D+E+F+G+H+I+J+K+L)</b>	<b>31,296,164,813</b>	<b>-17,738,473</b>	<b>31,278,426,340</b>	<b>31,278,426,340</b>	<b>-17,738,473</b>
<b>Ingresos Excedentes de Ingresos de Libre Disposición</b>	<b>0</b>	<b>0</b>	<b>0</b>	<b>0</b>	<b>0</b>
<b>Transferencias Federales Etiquetadas</b>					
A. Aportaciones (A=a1+a2+a3+a4+a5+a6+a7+a8)	23,936,939,175	1,734,961,937	25,671,901,112	25,671,901,112	1,734,961,937
a1) Fondo de Aportaciones para la Nómina Educativa y Gasto Operativo	13,717,382,912	1,251,135,381	14,968,518,293	14,968,518,293	1,251,135,381
a2) Fondo de Aportaciones para los Servicios de Salud	2,512,898,330	24,268,729	2,537,167,059	2,537,167,059	24,268,729
a3) Fondo de Aportaciones para la infraestructura Social	3,185,498,797	0	3,185,498,797	3,185,498,797	0
a4) Fondo de Aportaciones para el Fortalecimiento de los Municipios y de las Demarcaciones Territoriales del Distrito Federal	2,505,204,400	-5,164,481	2,500,039,919	2,500,039,919	-5,164,481
a5) Fondo de Aportaciones Múltiples	485,241,851	339,227,176	824,469,027	824,469,027	339,227,176
a6) Fondo de Aportaciones para la Educación Tecnológica y de Adultos	201,999,379	11,152,643	213,152,022	213,152,022	11,152,643
a7) Fondo de Aportaciones para la Seguridad Pública de los Estados y del Distrito Federal	207,912,737	20,791,273	228,704,010	228,704,010	20,791,273
a8) Fondo de Aportaciones para el Fortalecimiento de las Entidades Federativas	1,120,800,769	-1,552,424	1,119,248,345	1,119,248,345	-1,552,424
a9) Fondo de Aportaciones Múltiples Monetización	0	95,103,641	95,103,641	95,103,641	95,103,641
B. Convenios (B=b1+b2+b3+b4)	5,765,116,199	-1,137,736,130	4,627,380,069	4,627,380,069	-1,137,736,130

GOBIERNO DEL ESTADO DE SAN LUIS POTOSÍ  
 Estado Analítico de Ingresos Detallado - LDF  
 Del 1 de enero al 31 de diciembre del 2023  
 (PESOS)

Concepto	Ingreso					Diferencia
	Estimado	Ampliaciones/ (Reducciones)	Modificado	Devengado	Recaudado	
b1) Convenios de Protección Social en Salud	3,518,268,575	-2,223,999,129	1,294,269,446	1,294,269,446	1,294,269,446	-2,223,999,129
b2) Convenios de Descentralización	2,246,847,624	928,538,139	3,175,385,763	3,175,385,763	3,175,385,763	928,538,139
b3) Convenios de Reasignación	0	0	0	0	0	0
b4) Otros Convenios y Subsidios	0	157,724,861	157,724,861	157,724,861	157,724,861	157,724,861
C. Fondos Distintos de Aportaciones (C=c1+c2)	0	119,687,726	119,687,726	119,687,726	119,687,726	119,687,726
c1) Fondo para Entidades Federativas y Municipios Productores de Hidrocarburos	0	119,687,726	119,687,726	119,687,726	119,687,726	119,687,726
c2) Fondo Minero	0	0	0	0	0	0
D. Transferencias, Subsidios y Subvenciones, y Pensiones y Jubilaciones	0	0	0	0	0	0
E. Otras Transferencias Federales Etiquetadas	0	2,191,110,061	2,191,110,061	2,191,110,061	2,191,110,061	2,191,110,061
<b>II. Total de Transferencias Federales Etiquetadas (II=A+B+C+D+E)</b>	<b>29,702,055,374</b>	<b>2,908,023,594</b>	<b>32,610,078,968</b>	<b>32,610,078,968</b>	<b>32,610,078,968</b>	<b>2,908,023,594</b>
<b>III. Ingresos Derivados de Financiamientos (III=A)</b>	<b>0</b>	<b>0</b>	<b>0</b>	<b>0</b>	<b>0</b>	<b>0</b>
A. Ingresos Derivados de Financiamientos	0	0	0	0	0	0
<b>IV. Total de Ingresos (IV=I+II+III)</b>	<b>60,998,220,187</b>	<b>2,890,285,121</b>	<b>63,888,505,308</b>	<b>63,888,505,308</b>	<b>63,888,505,308</b>	<b>2,890,285,121</b>
Datos Informativos	0	0	0	0	0	0
1. Ingresos Derivados de Financiamientos con Fuente de Pago de Ingresos de Libre Disposición	0	0	0	0	0	0
2. Ingresos Derivados de Financiamientos con Fuente de Pago de Transferencias Federales Etiquetadas	0	0	0	0	0	0
<b>3. Ingresos Derivados de Financiamientos (3=1+2)</b>	<b>0</b>	<b>0</b>	<b>0</b>	<b>0</b>	<b>0</b>	<b>0</b>

Nota: Los Ingresos presupuestados correspondientes a las Participaciones, no fueron transferidos en su totalidad por la Federación, se compensan mediante el FEIEF y el aprovechamiento de los bienes inmuebles.

GOBIERNO DEL ESTADO DE SAN LUIS POTOSÍ  
Estado Analítico del Ejercicio del Presupuesto de Egresos Detallado - LDF  
Clasificación por Objeto del Gasto (Capítulo y Concepto)  
Del 1 de enero al 31 de diciembre del 2023  
(PESOS)

Concepto	Egresos					Subejercicio
	Aprobado	Ampliaciones/ Reducciones	Modificado	Devengado	Pagado	
<b>I. Gasto No Etiquetado (I=A+B+C+D+E+F+G+H+I)</b>	<b>31,917,490,828</b>	<b>-15,351,423</b>	<b>31,902,139,405</b>	<b>31,902,139,405</b>	<b>27,836,989,095</b>	<b>0</b>
<b>A. Servicios Personales (A=a1+a2+a3+a4+a5+a6+a7)</b>	<b>8,003,179,822</b>	<b>-538,749,959</b>	<b>7,464,429,862</b>	<b>7,464,429,862</b>	<b>7,183,978,077</b>	<b>0</b>
a1) Remuneraciones al Personal de Carácter Permanente	3,726,809,855	-357,916,639	3,368,893,216	3,368,893,216	3,368,964,536	0
a2) Remuneraciones al Personal de Carácter Transitorio	42,022,854	210,647,482	252,670,337	252,670,337	252,670,337	0
a3) Remuneraciones Adicionales y Especiales	970,974,296	-15,362,198	955,612,098	955,612,098	955,489,053	0
a4) Seguridad Social	439,407,786	176,828,606	616,236,392	616,236,392	477,998,484	0
a5) Otras Prestaciones Sociales y Económicas	2,099,359,698	47,867,704	2,147,227,403	2,147,227,403	2,005,065,251	0
a6) Previsiones	579,324,899	-579,324,899	0	0	0	0
a7) Pago de Estímulos a Servidores Públicos	145,280,434	-21,490,016	123,790,417	123,790,417	123,790,417	0
<b>B. Materiales y Suministros (B=b1+b2+b3+b4+b5+b6+b7+b8+b9)</b>	<b>185,910,684</b>	<b>-17,314,640</b>	<b>168,596,044</b>	<b>168,596,044</b>	<b>123,047,175</b>	<b>0</b>
b1) Materiales de Administración, Emisión de Documentos y Artículos Oficiales	27,502,499	-11,877,780	15,624,719	15,624,719	3,756,852	0
b2) Alimentos y Utensilios	80,779,916	-1,272,457	79,507,459	79,507,459	61,072,989	0
b3) Materias Primas y Materiales de Producción y Comercialización	0	0	0	0	0	0
b4) Materiales y Artículos de Construcción y de Reparación	4,503,534	-2,887,263	1,616,271	1,616,271	328,825	0
b5) Productos Químicos, Farmacéuticos y de Laboratorio	7,745,714	-2,182,422	5,563,292	5,563,292	3,332,358	0
b6) Combustibles, Lubricantes y Aditivos	62,252,885	3,123,865	65,376,749	65,376,749	54,120,186	0
b7) Vestuario, Blancos, Prendas de Protección y Artículos Deportivos	608,868	-349,782	259,086	259,086	135,999	0
b8) Materiales y Suministros para Seguridad	0	0	0	0	0	0
b9) Herramientas, Refacciones y Accesorios Menores	2,517,269	-1,868,800	648,469	648,469	299,966	0
<b>C. Servicios Generales (C=c1+c2+c3+c4+c5+c6+c7+c8+c9)</b>	<b>462,404,658</b>	<b>16,821,288</b>	<b>479,225,947</b>	<b>479,225,947</b>	<b>427,486,915</b>	<b>0</b>
c1. Servicios Básicos	78,008,543	-14,983,167	63,025,376	63,025,376	46,926,687	0
c2) Servicios de Arrendamiento	81,925,006	46,781,904	128,706,909	128,706,909	122,021,962	0
c3) Servicios Profesionales, Científicos, Técnicos y Otros Servicios	37,028,495	-14,245,538	22,782,956	22,782,956	21,786,872	0
c4) Servicios Financieros, Bancarios y Comerciales	13,464,292	9,704,108	23,168,399	23,168,399	23,166,672	0
c5) Servicios de Instalación, Reparación, Mantenimiento y Conservación	42,949,807	-22,375,844	20,573,963	20,573,963	14,468,744	0



GOBIERNO DEL ESTADO DE SAN LUIS POTOSÍ  
Estado Analítico del Ejercicio del Presupuesto de Egresos Detallado - LDF  
Clasificación por Objeto del Gasto (Capítulo y Concepto)  
Del 1 de enero al 31 de diciembre del 2023  
(PESOS)

Concepto	Egresos					
	Aprobado	Ampliaciones/ Reducciones	Modificado	Devengado	Pagado	Subejercicio
c6) Servicios de Comunicación Social y Publicidad	42,356,618	-4,137,753	38,218,865	38,218,865	21,558,967	0
c7) Servicios de Traslado y Viáticos	19,599,307	-11,537,867	8,061,441	8,061,441	7,500,023	0
c8) Servicios Oficiales	8,882,010	-3,872,006	5,010,004	5,010,004	4,078,515	0
c9) Otros Servicios Generales	138,190,581	31,487,452	169,678,032	169,678,032	165,978,474	0
<b>D. Transferencias, Asignaciones, Subsidios y Otras Ayudas (D=d1+d2+d3+d4+d5+d6+d7+d8+d9)</b>	<b>7,597,557,005</b>	<b>1,222,606,527</b>	<b>8,820,163,532</b>	<b>8,820,163,532</b>	<b>8,384,516,591</b>	<b>0</b>
d1) Transferencias Internas y Asignaciones al Sector Público	7,493,782,946	1,253,957,378	8,747,740,324	8,747,740,324	8,315,357,997	0
d2) Transferencias al Resto del Sector Público	16,740,146	39,165,124	55,905,270	55,905,270	53,024,591	0
d3) Subsidios y Subvenciones	3,593,640	-515,975	3,077,665	3,077,665	2,693,729	0
d4) Ayudas Sociales	83,440,273	-70,000,000	13,440,273	13,440,273	13,440,273	0
d5) Pensiones y Jubilaciones	0	0	0	0	0	0
d6) Transferencias a Fideicomisos, Mandatos y Otros Análogos	0	0	0	0	0	0
d7) Transferencias a la Seguridad Social	0	0	0	0	0	0
d8) Donativos	0	0	0	0	0	0
d9) Transferencias al Exterior	0	0	0	0	0	0
<b>E. Bienes Muebles, Inmuebles e Intangibles (E=e1+e2+e3+e4+e5+e6+e7+e8+e9)</b>	<b>0</b>	<b>357,999,549</b>	<b>357,999,549</b>	<b>357,999,549</b>	<b>320,900,762</b>	<b>0</b>
e1) Mobiliario y Equipo de Administración	0	9,373,497	9,373,497	9,373,497	1,256,490	0
e2) Mobiliario y Equipo Educativo y Recreativo	0	485,672	485,672	485,672	44,999	0
e3) Equipo e Instrumental Médico y de Laboratorio	0	3,996	3,996	3,996	0	0
e4) Vehículos y Equipo de Transporte	0	172,739,379	172,739,379	172,739,379	167,708,880	0
e5) Equipo de Defensa y Seguridad	0	127,655,995	127,655,995	127,655,995	111,815,995	0
e6) Maquinaria, Otros Equipos y Herramientas	0	1,995,503	1,995,503	1,995,503	74,399	0
e7) Activos Biológicos	0	0	0	0	0	0
e8) Bienes Inmuebles	0	40,000,000	40,000,000	40,000,000	40,000,000	0
e9) Activos Intangibles	0	5,745,507	5,745,507	5,745,507	0	0
<b>F. Inversión Pública (F=f1+f2+f3)</b>	<b>10,003,072,916</b>	<b>-1,095,102,748</b>	<b>8,907,970,168</b>	<b>8,907,970,168</b>	<b>5,693,305,271</b>	<b>0</b>



GOBIERNO DEL ESTADO DE SAN LUIS POTOSÍ  
Estado Analítico del Ejercicio del Presupuesto de Egresos Detallado - LDF  
Clasificación por Objeto del Gasto (Capítulo y Concepto)  
Del 1 de enero al 31 de diciembre del 2023  
(PESOS)

Concepto	Egresos					
	Aprobado	Ampliaciones/ Reducciones	Modificado	Devengado	Pagado	Subejercicio
f1) Obra Pública en Bienes de Dominio Público	6,822,695,123	-1,011,659,274	5,811,035,849	5,811,035,849	3,579,232,592	0
f2) Obra Pública en Bienes Propios	0	11,510,677	11,510,677	11,510,677	1,217,652	0
f3) Proyectos Productivos y Acciones de Fomento	3,180,377,794	-94,954,151	3,085,423,643	3,085,423,643	2,112,855,027	0
<b>G. Inversiones Financieras y Otras Provisiones (G=g1+g2+g3+g4+g5+g6+g7)</b>	<b>51,000,000</b>	<b>-51,000,000</b>	<b>0</b>	<b>0</b>	<b>0</b>	<b>0</b>
g1) Inversiones para el Fomento de Actividades Productivas	0	0	0	0	0	0
g2) Acciones y Participaciones de Capital	0	0	0	0	0	0
g3) Compra de Títulos y Valores	0	0	0	0	0	0
g4) Concesión de Préstamos	0	0	0	0	0	0
g5) Inversiones en Fideicomisos, Mandatos y Otros Análogos Fideicomisos de Desastres Naturales	0	0	0	0	0	0
g6) Otras Inversiones Financieras	0	0	0	0	0	0
g7) Provisiones para Contingencias y Otras Erogaciones Especiales	51,000,000	-51,000,000	0	0	0	0
<b>H. Participaciones y Aportaciones (H=h1+h2+h3)</b>	<b>5,614,365,743</b>	<b>73,828,669</b>	<b>5,688,194,412</b>	<b>5,688,194,412</b>	<b>5,688,194,412</b>	<b>0</b>
h1) Participaciones	5,614,365,743	73,828,669	5,688,194,412	5,688,194,412	5,688,194,412	0
h2) Aportaciones	0	0	0	0	0	0
h3) Convenios	0	0	0	0	0	0
<b>I. Deuda Pública (I=i1+i2+i3+i4+i5+i6+i7)</b>	<b>0</b>	<b>15,559,891</b>	<b>15,559,891</b>	<b>15,559,891</b>	<b>15,559,891</b>	<b>0</b>
i1) Amortización de la Deuda Pública	0	0	0	0	0	0
i2) Intereses de la Deuda Pública	0	12,771,653	12,771,653	12,771,653	12,771,653	0
i3) Comisiones de la Deuda Pública	0	0	0	0	0	0
i4) Gastos de la Deuda Pública	0	2,786,239	2,786,239	2,786,239	2,786,239	0
i5) Costo por Coberturas	0	2,000	2,000	2,000	2,000	0
i6) Apoyos Financieros	0	0	0	0	0	0

**GOBIERNO DEL ESTADO DE SAN LUIS POTOSÍ**  
Estado Analítico del Ejercicio del Presupuesto de Egresos Detallado - LDF  
Clasificación por Objeto del Gasto (Capítulo y Concepto)  
Del 1 de enero al 31 de diciembre del 2023  
(PESOS)

Concepto	Egresos					
	Aprobado	Ampliaciones/ Reducciones	Modificado	Devengado	Pagado	Subejercicio
i7) Adeudos de Ejercicios Fiscales Anteriores (ADEFAS)	0	0	0	0	0	0
<b>II. Gasto Etiquetado (II=A+B+C+D+E+F+G+H+I)</b>	<b>29,080,729,358</b>	<b>3,529,349,610</b>	<b>32,610,078,968</b>	<b>32,610,078,968</b>	<b>32,492,757,403</b>	<b>0</b>
<b>A. Servicios Personales (A=a1+a2+a3+a4+a5+a6+a7)</b>	<b>0</b>	<b>502,000,000</b>	<b>502,000,000</b>	<b>502,000,000</b>	<b>502,000,000</b>	<b>0</b>
a1) Remuneraciones al Personal de Carácter Permanente	0	406,572,162	406,572,162	406,572,162	406,572,162	0
a2) Remuneraciones al Personal de Carácter Transitorio	0	1,024,694	1,024,694	1,024,694	1,024,694	0
a3) Remuneraciones Adicionales y Especiales	0	22,082,612	22,082,612	22,082,612	22,082,612	0
a4) Seguridad Social	0	0	0	0	0	0
a5) Otras Prestaciones Sociales y Económicas	0	65,766,732	65,766,732	65,766,732	65,766,732	0
a6) Previsiones	0	0	0	0	0	0
a7) Pago de Estímulos a Servidores Públicos	0	6,553,800	6,553,800	6,553,800	6,553,800	0
<b>B. Materiales y Suministros (B=b1+b2+b3+b4+b5+b6+b7+b8+b9)</b>	<b>0</b>	<b>0</b>	<b>0</b>	<b>0</b>	<b>0</b>	<b>0</b>
b1) Materiales de Administración, Emisión de Documentos y Artículos Oficiales	0	0	0	0	0	0
b2) Alimentos y Utensilios	0	0	0	0	0	0
b3) Materias Primas y Materiales de Producción y Comercialización	0	0	0	0	0	0
b4) Materiales y Artículos de Construcción y de Reparación	0	0	0	0	0	0
b5) Productos Químicos, Farmacéuticos y de Laboratorio	0	0	0	0	0	0
b6) Combustibles, Lubricantes y Aditivos	0	0	0	0	0	0
b7) Vestuario, Blancos, Prendas de Protección y Artículos Deportivos	0	0	0	0	0	0
b8) Materiales y Suministros para Seguridad	0	0	0	0	0	0
b9) Herramientas, Refacciones y Accesorios Menores	0	0	0	0	0	0
<b>C. Servicios Generales (C=c1+c2+c3+c4+c5+c6+c7+c8+c9)</b>	<b>0</b>	<b>0</b>	<b>0</b>	<b>0</b>	<b>0</b>	<b>0</b>
c1) Servicios Básicos	0	0	0	0	0	0
c2) Servicios de Arrendamiento	0	0	0	0	0	0
c3) Servicios Profesionales, Científicos, Técnicos y Otros Servicios	0	0	0	0	0	0
c4) Servicios Financieros, Bancarios y Comerciales	0	0	0	0	0	0
c5) Servicios de Instalación, Reparación, Mantenimiento y Conservación	0	0	0	0	0	0



GOBIERNO DEL ESTADO DE SAN LUIS POTOSÍ  
Estado Analítico del Ejercicio del Presupuesto de Egresos Detallado - LDF  
Clasificación por Objeto del Gasto (Capítulo y Concepto)  
Del 1 de enero al 31 de diciembre del 2023  
(PESOS)

Concepto	Egresos					
	Aprobado	Ampliaciones/ Reducciones	Modificado	Devengado	Pagado	Subejercicio
c6) Servicios de Comunicación Social y Publicidad	0	0	0	0	0	0
c7) Servicios de Traslado y Viáticos	0	0	0	0	0	0
c8) Servicios Oficiales	0	0	0	0	0	0
c9) Otros Servicios Generales	0	0	0	0	0	0
<b>D. Transferencias, Asignaciones, Subsidios y Otras Ayudas (D=d1+d2+d3+d4+d5+d6+d7+d8+d9)</b>	<b>22,402,661,896</b>	<b>1,737,598,471</b>	<b>24,140,260,367</b>	<b>24,140,260,367</b>	<b>24,073,124,230</b>	<b>0</b>
d1) Transferencias Internas y Asignaciones al Sector Público	22,270,707,420	1,869,552,934	24,140,260,354	24,140,260,354	24,073,124,217	0
d2) Transferencias al Resto del Sector Público	0	13	13	13	13	0
d3) Subsidios y Subvenciones	0	0	0	0	0	0
d4) Ayudas Sociales	131,954,476	-131,954,476	0	0	0	0
d5) Pensiones y Jubilaciones	0	0	0	0	0	0
d6) Transferencias a Fideicomisos, Mandatos y Otros Análogos	0	0	0	0	0	0
d7) Transferencias a la Seguridad Social	0	0	0	0	0	0
d8) Donativos	0	0	0	0	0	0
d9) Transferencias al Exterior	0	0	0	0	0	0
<b>E. Bienes Muebles, Inmuebles e Intangibles (E=e1+e2+e3+e4+e5+e6+e7+e8+e9)</b>	<b>0</b>	<b>9,432,073</b>	<b>9,432,073</b>	<b>9,432,073</b>	<b>4,369,460</b>	<b>0</b>
e1) Mobiliario y Equipo de Administración	0	1,145,440	1,145,440	1,145,440	883,747	0
e2) Mobiliario y Equipo Educativo y Recreativo	0	22,919	22,919	22,919	0	0
e3) Equipo e Instrumental Médico y de Laboratorio	0	3,115,932	3,115,932	3,115,932	3,115,932	0
e4) Vehículos y Equipo de Transporte	0	2,181,375	2,181,375	2,181,375	181,375	0
e5) Equipo de Defensa y Seguridad	0	0	0	0	0	0
e6) Maquinaria, Otros Equipos y Herramientas	0	188,407	188,407	188,407	188,407	0
e7) Activos Biológicos	0	0	0	0	0	0
e8) Bienes Inmuebles	0	0	0	0	0	0
e9) Activos Intangibles	0	2,778,000	2,778,000	2,778,000	0	0
<b>F. Inversión Pública (F=f1+f2+f3)</b>	<b>960,281,111</b>	<b>1,218,355,078</b>	<b>2,178,636,189</b>	<b>2,178,636,189</b>	<b>2,133,513,373</b>	<b>0</b>



GOBIERNO DEL ESTADO DE SAN LUIS POTOSÍ  
Estado Analítico del Ejercicio del Presupuesto de Egresos Detallado - LDF  
Clasificación por Objeto del Gasto (Capítulo y Concepto)  
Del 1 de enero al 31 de diciembre del 2023  
(PESOS)

Concepto	Egresos					
	Aprobado	Ampliaciones/ Reducciones	Modificado	Devengado	Pagado	Subejercicio
f1) Obra Pública en Bienes de Dominio Público	150,000,000	986,755,588	1,136,755,588	1,136,755,588	1,104,152,198	0
f2) Obra Pública en Bienes Propios	0	275,988,284	275,988,284	275,988,284	264,561,386	0
f3) Proyectos Productivos y Acciones de Fomento	810,281,111	-44,388,794	765,892,317	765,892,317	764,799,788	0
<b>G. Inversiones Financieras y Otras Provisiones (G=g1+g2+g3+g4+g5+g6+g7)</b>	<b>0</b>	<b>0</b>	<b>0</b>	<b>0</b>	<b>0</b>	<b>0</b>
g1) Inversiones para el Fomento de Actividades Productivas	0	0	0	0	0	0
g2) Acciones y Participaciones de Capital	0	0	0	0	0	0
g3) Compra de Títulos y Valores	0	0	0	0	0	0
g4) Concesión de Préstamos	0	0	0	0	0	0
g5) Inversiones en Fideicomisos, Mandatos y Otros Análogos Fideicomisos de Desastres Naturales	0	0	0	0	0	0
g6) Otras Inversiones Financieras	0	0	0	0	0	0
g7) Provisiones para Contingencias y Otras Erogaciones Especiales	0	0	0	0	0	0
<b>H. Participaciones y Aportaciones (H=h1+h2+h3)</b>	<b>5,304,574,498</b>	<b>-5,137,883</b>	<b>5,299,436,615</b>	<b>5,299,436,615</b>	<b>5,299,436,615</b>	<b>0</b>
h1) Participaciones	0	0	0	0	0	0
h2) Aportaciones	5,304,574,498	-5,137,883	5,299,436,615	5,299,436,615	5,299,436,615	0
h3) Convenios	0	0	0	0	0	0
<b>I. Deuda Pública (I=i1+i2+i3+i4+i5+i6+i7)</b>	<b>413,211,853</b>	<b>67,101,871</b>	<b>480,313,724</b>	<b>480,313,724</b>	<b>480,313,724</b>	<b>0</b>
i1) Amortización de la Deuda Pública	72,597,929	25,490,071	98,088,000	98,088,000	98,088,000	0
i2) Intereses de la Deuda Pública	282,722,315	99,503,409	382,225,724	382,225,724	382,225,724	0
i3) Comisiones de la Deuda Pública	0	0	0	0	0	0
i4) Gastos de la Deuda Pública	4,338,983	-4,338,983	0	0	0	0
i5) Costo por Coberturas	3,552,627	-3,552,627	0	0	0	0
i6) Apoyos Financieros	0	0	0	0	0	0
i7) Adeudos de Ejercicios Fiscales Anteriores (ADEFAS)	50,000,000	-50,000,000	0	0	0	0
<b>III. Total de Egresos (III = I + II)</b>	<b>60,998,220,187</b>	<b>3,513,998,186</b>	<b>64,512,218,373</b>	<b>64,512,218,373</b>	<b>60,329,746,498</b>	<b>0</b>

GOBIERNO DEL ESTADO DE SAN LUIS POTOSÍ  
Estado Analítico del Ejercicio del Presupuesto de Egresos Detallado - LDF  
Clasificación Administrativa  
Del 1 de enero al 31 de diciembre del 2023  
(PESOS)

Concepto	Egresos					Subejercicio
	Aprobado	Ampliaciones/ Reducciones	Modificado	Devengado	Pagado	
<b>I. GASTO NO ETIQUETADO</b>	<b>31,917,490,828</b>	<b>-15,351,423</b>	<b>31,902,139,405</b>	<b>31,902,139,405</b>	<b>27,836,989,095</b>	<b>0</b>
CONGRESO DEL ESTADO	310,000,000	21,443,838	331,443,838	331,443,838	317,443,838	0
SUPREMO TRIBUNAL DE JUSTICIA	1,321,503,083	-5,289,931	1,316,213,152	1,316,213,152	1,302,119,438	0
DESPACHO DEL EJECUTIVO	86,000,000	-31,267,939	54,732,061	54,732,061	53,950,258	0
SECRETARÍA GENERAL DE GOBIERNO	444,370,549	29,282,008	473,652,557	473,652,557	456,008,830	0
SECRETARÍA DE FINANZAS	971,431,326	291,491,871	1,262,923,197	1,262,923,197	1,229,766,824	0
SECRETARÍA DE DESARROLLO SOCIAL Y REGIONAL	825,016,976	15,008,233	840,025,208	840,025,208	580,668,489	0
SECRETARÍA DE DESARROLLO URBANO, VIVIENDA Y OBRAS PÚBLICAS	6,805,585,322	-931,893,697	5,873,691,625	5,873,691,625	3,647,604,660	0
SECRETARÍA DE DESARROLLO ECONÓMICO	135,885,312	-31,363,288	104,522,024	104,522,024	86,851,361	0
SECRETARÍA DE DESARROLLO AGROPECUARIO Y RECURSOS HIDRÁULICOS	280,858,686	-18,576,177	262,282,510	262,282,510	212,449,899	0
SECRETARÍA DE ECOLOGÍA Y GESTIÓN AMBIENTAL	40,000,000	17,876,352	57,876,352	57,876,352	54,367,399	0
SISTEMA EDUCATIVO ESTATAL REGULAR	2,329,330,689	-164,962,846	2,164,367,843	2,164,367,843	2,108,527,646	0
OFICIALÍA MAYOR	753,642,167	292,528,048	1,046,170,215	1,046,170,215	753,338,936	0
CONTRALORÍA GENERAL DEL ESTADO	105,063,823	3,953,321	109,017,144	109,017,144	106,834,532	0
SECRETARÍA DE EDUCACIÓN	88,799,435	123,409,609	212,209,044	212,209,044	136,646,860	0
COORDINACIÓN GENERAL DE LA DEFENSORÍA PÚBLICA DEL ESTADO	122,831,500	56,122,105	178,953,605	178,953,605	177,354,103	0
SECRETARIADO EJECUTIVO DEL CONSEJO ESTATAL DE SEGURIDAD PÚBLICA DEL ESTADO	352,998,184	-269,418,899	83,579,285	83,579,285	82,857,342	0
SECRETARÍA TÉCNICA DEL GABINETE	14,166,686	-6,217,794	7,948,892	7,948,892	7,765,982	0
COORDINACIÓN GENERAL DE COMUNICACIÓN SOCIAL	78,939,752	-1,023,431	77,916,321	77,916,321	60,835,311	0
SECRETARÍA DE COMUNICACIONES Y TRANSPORTES	160,655,968	126,834,960	287,490,928	287,490,928	270,548,309	0
SECRETARÍA DEL TRABAJO Y PREVISIÓN SOCIAL	157,617,828	27,277,993	184,895,821	184,895,821	181,031,388	0
SECRETARÍA DE TURISMO	70,092,658	10,586,014	80,678,672	80,678,672	59,745,465	0
SECRETARÍA DE CULTURA	435,237,470	-20,969,789	414,267,682	414,267,682	406,360,514	0
SECRETARÍA DE SEGURIDAD PÚBLICA	2,529,955,866	200,719,327	2,730,675,193	2,730,675,193	2,529,143,364	0

GOBIERNO DEL ESTADO DE SAN LUIS POTOSÍ  
Estado Analítico del Ejercicio del Presupuesto de Egresos Detallado - LDF  
Clasificación Administrativa  
Del 1 de enero al 31 de diciembre del 2023  
(PESOS)

Concepto	Egresos					Subejercicio
	Aprobado	Ampliaciones/ Reducciones	Modificado	Devengado	Pagado	
CONSEJERÍA JURÍDICA	7,436,513	-1,242,473	6,194,040	6,194,040	5,911,037	0
UNIDAD DE SISTEMAS DE INFORMÁTICA DEL PODER EJECUTIVO DE SAN LUIS POTOSÍ	7,488,224	-1,906,688	5,581,537	5,581,537	4,493,112	0
C.E.C.U.R.T. PROF. CARLOS JONGUITUD BARRIOS	171,219,901	10,382,534	181,602,435	181,602,435	178,090,267	0
C.E.C.U.R.T. II	51,434,017	4,948,494	56,382,511	56,382,511	55,903,409	0
JUNTA ESTATAL DE CAMINOS	121,776,830	14,069,991	135,846,821	135,846,821	129,561,523	0
SISTEMA PARA EL DESARROLLO INTEGRAL DE LA FAMILIA DEL ESTADO DE SAN LUIS POTOSÍ	1,911,607,096	48,588,941	1,960,196,036	1,960,196,036	1,624,293,752	0
CENTRO DE CONVENCIONES DE SAN LUIS POTOSÍ	22,424,236	16,414,307	38,838,543	38,838,543	38,838,543	0
INSTITUTO REGISTRAL Y CATASTRAL DEL ESTADO DE SAN LUIS POTOSÍ	26,092,763	-2,929,063	23,163,700	23,163,700	21,582,784	0
ARCHIVO HISTÓRICO DEL ESTADO LIC. ANTONIO ROCHA	16,436,420	-1,965,433	14,470,987	14,470,987	14,181,464	0
COMISIÓN ESTATAL DEL AGUA	250,999,672	186,070,660	437,070,332	437,070,332	424,768,042	0
AGENCIA PRO SAN LUIS	0	2	2	2	2	0
SECRETARIADO EJECUTIVO DEL SISTEMA ANTICORRUPCIÓN	8,000,000	0	8,000,000	8,000,000	8,000,000	0
COORDINACIÓN ESTATAL PARA EL FORTALECIMIENTO INSTITUCIONAL DE LOS MUNICIPIOS	16,069,204	10,528,981	26,598,185	26,598,185	26,500,671	0
CONSEJO ESTATAL DE POBLACIÓN	13,669,013	1,583,359	15,252,372	15,252,372	15,173,225	0
INSTITUTO POTOSINO DE CULTURA FÍSICA Y DEPORTE	127,327,787	43,536,138	170,863,925	170,863,925	164,050,622	0
CONSEJO POTOSINO DE CIENCIA Y TECNOLOGÍA	10,230,154	-4,423,530	5,806,624	5,806,624	5,643,998	0
PROMOTORA DEL ESTADO DE SAN LUIS POTOSÍ	19,200,828	-73,691	19,127,137	19,127,137	17,626,672	0
INSTITUTO ESTATAL DE INFRAESTRUCTURA FÍSICA EDUCATIVA	46,633,239	1,490,060	48,123,299	48,123,299	47,992,002	0
INSTITUTO DE LAS MUJERES, DEL ESTADO DE SAN LUIS POTOSÍ	32,717,454	989,337	33,706,791	33,706,791	33,468,481	0
SERVICIOS DE SALUD DE SAN LUIS POTOSÍ	658,817,126	197,992,511	856,809,637	856,809,637	622,331,996	0
TRIBUNAL ESTATAL DE JUSTICIA ADMINISTRATIVA DE SAN LUIS POTOSÍ	0	0	0	0	0	0
INSTITUTO POTOSINO DE LA JUVENTUD	20,477,775	-6,868,792	13,608,983	13,608,983	11,637,882	0
INSTITUTO ESTATAL DE CIEGOS	4,749,975	-15,843	4,734,132	4,734,132	4,734,132	0



GOBIERNO DEL ESTADO DE SAN LUIS POTOSÍ  
Estado Analítico del Ejercicio del Presupuesto de Egresos Detallado - LDF  
Clasificación Administrativa  
Del 1 de enero al 31 de diciembre del 2023  
(PESOS)

Concepto	Aprobado	Ampliaciones/ Reducciones	Egresos			Subejercicio
			Modificado	Devengado	Pagado	
INSTITUTO DE DESARROLLO HUMANO Y SOCIAL DE LOS PUEBLOS INDIGENAS	16,740,146	-1,310,156	15,429,990	15,429,990	14,008,290	0
COMISIÓN EJECUTIVA ESTATAL DE ATENCIÓN A VICTIMAS	34,686,805	-5,848,630	28,838,175	28,838,175	28,088,478	0
INSTITUTO DE REGULARIZACION Y VIVIENDA SOCIAL DEL ESTADO	18,297,395	1,513,851	19,811,246	19,811,246	19,811,246	0
FONDO TURÍSTICO	0	0	0	0	0	0
CENTRO DE PRODUCCION SANTA RITA, S.A. DE C.V.	50,000,000	-50,000,000	0	0	0	0
CENTRO DE JUSTICIA PARA MUJERES DEL ESTADO DE SAN LUIS POTOSÍ	11,684,375	-974,637	10,709,738	10,709,738	10,542,238	0
INSTITUTO DE TELEVISIÓN PÚBLICA DE SAN LUIS POTOSÍ XHSL CANAL 9	6,445,124	1,834,931	8,280,055	8,280,055	8,280,055	0
CENTRO DE CONCILIACIÓN LABORAL DEL ESTADO DE SAN LUIS POTOSÍ	9,609,013	-481,815	9,127,197	9,127,197	8,229,060	0
OFICINA ESTATAL DE RELACIONES EXTERIORES	0	0	0	0	0	0
UNIVERSIDAD INTERCULTURAL	25,026,969	6,758,168	31,785,137	31,785,137	31,785,137	0
UNIVERSIDAD TECNOLÓGICA METROPOLITANA DE SAN LUIS POTOSÍ	7,579,690	430,299	8,009,989	8,009,989	8,009,989	0
CENTRO ESTATAL DE TRANSPLANTES	5,415,579	-1,403,491	4,012,088	4,012,088	4,012,088	0
MUSEO CASA DEL REBOZO	2,531,782	-221,835	2,309,947	2,309,947	2,309,947	0
CONSEJO DEL PATRIMONIO DE AREAS Y CENTRO HISTORICO	0	0	0	0	0	0
ASILO PARA ANCIANOS DR. NICOLÁS AGUILAR	46,075,768	1,094,223	47,169,991	47,169,991	47,169,991	0
CENTRO DE ASISTENCIA SOCIAL ROSARIO CASTELLANOS	14,028,446	275,383	14,303,829	14,303,829	14,303,829	0
COLEGIO DE BACHILLERES	381,698,741	140,683,553	522,382,294	522,382,294	522,382,294	0
CENTRO DE ASISTENCIA SOCIAL RAFAEL NIETO	20,940,127	5,197,344	26,137,471	26,137,471	26,137,471	0
CASA CUNA MARGARITA MAZA DE JUÁREZ	27,652,779	-1	27,652,779	27,652,779	26,888,135	0
INSTITUTO TEMAZCALLI, PREVENCIÓN Y REHABILITACIÓN	50,628,571	7,821,413	58,449,984	58,449,984	55,596,525	0
SISTEMA DE FINANCIAMIENTO PARA EL DESARROLLO DEL ESTADO DE SAN LUIS POTOSÍ	37,006,067	22,458,868	59,464,935	59,464,935	58,264,335	0
INSTITUTO POTOSINO DE BELLAS ARTES	32,159,291	3,235,147	35,394,438	35,394,438	35,194,071	0
MUSEO DEL VIRREINATO	4,875,197	282,575	5,157,772	5,157,772	5,157,772	0



GOBIERNO DEL ESTADO DE SAN LUIS POTOSÍ  
Estado Analítico del Ejercicio del Presupuesto de Egresos Detallado - LDF  
Clasificación Administrativa  
Del 1 de enero al 31 de diciembre del 2023  
(PESOS)

Concepto	Egresos					
	Aprobado	Ampliaciones/ Reducciones	Modificado	Devengado	Pagado	Subejercicio
INSTITUTO ESTATAL DE EDUCACIÓN PARA ADULTOS	0	950,000	950,000	950,000	950,000	0
COLEGIO DE EDUCACIÓN PROFESIONAL TÉCNICA DEL ESTADO DE SAN LUIS POTOSÍ	16,878,523	14,741,246	31,619,769	31,619,769	31,619,769	0
INSTITUTO TECNOLÓGICO SUPERIOR DE EBANO	12,086,401	292,269	12,378,670	12,378,670	10,903,227	0
INSTITUTO DE CAPACITACIÓN PARA EL TRABAJO DEL ESTADO DE SAN LUIS POTOSÍ	36,864,612	7,953,528	44,818,140	44,818,140	44,021,308	0
INSTITUTO TECNOLÓGICO DE TAMAZUNCHALE	24,719,595	6,030,074	30,749,669	30,749,669	30,749,669	0
UNIVERSIDAD TECNOLÓGICA	66,530,075	8,921,150	75,451,225	75,451,225	75,451,225	0
CENTRO CULTURAL REAL DE CATORCE	1,664,960	121,683	1,786,643	1,786,643	1,786,643	0
MUSEO DEL FERROCARRIL	6,297,192	-517,515	5,779,677	5,779,677	5,779,677	0
MUSEO DE ARTE CONTEMPORÁNEO	3,195,308	-343,108	2,852,200	2,852,200	2,852,200	0
MUSEO LABERINTO DE LAS CIENCIAS Y LAS ARTES	26,009,712	-1,660,688	24,349,025	24,349,025	23,445,921	0
CENTRO DE LAS ARTES DE SAN LUIS POTOSÍ	38,932,410	5,135,109	44,067,519	44,067,519	42,010,835	0
MUSEO FRANCISCO COSSÍO	17,911,713	-1,049,980	16,861,732	16,861,732	16,804,475	0
MUSEO FEDERICO SILVA, ESCULTURA CONTEMPORÁNEA	5,842,973	-794,991	5,047,982	5,047,982	4,249,297	0
CINETECA ALAMEDA	5,856,736	2,116,151	7,972,887	7,972,887	7,959,866	0
MUSEO NACIONAL DE LA MASCARA	6,635,136	867,708	7,502,843	7,502,843	7,502,843	0
COLEGIO DE ESTUDIOS CIENTÍFICOS Y TECNOLÓGICOS (CECYTE)	137,754,593	41,317,396	179,071,989	179,071,989	173,491,996	0
INSTITUTO TECNOLÓGICO SUPERIOR DE RIOVERDE	22,819,000	7,760,370	30,579,370	30,579,370	30,579,370	0
UNIVERSIDAD POLITÉCNICA DE SAN LUIS POTOSÍ	88,669,287	37,076,170	125,745,457	125,745,457	125,745,457	0
INSTITUTO TECNOLÓGICO SUPERIOR DE SAN LUIS POTOSÍ	42,028,434	52,306,092	94,334,526	94,334,526	94,334,526	0
MUSEO REGIONAL HUASTECO, A.C.	0	0	0	0	0	0
PENTATHLÓN UNIVERSITARIO, A.C.	0	0	0	0	0	0
EL ÁNGEL DEL ESPEJO, A.C.	0	0	0	0	0	0
MUSEO DE LAS TRADICIONES POTOSINAS, A.C.	0	0	0	0	0	0
AHUALULCO	37,287,664	2,176,898	39,464,562	39,464,562	39,464,562	0
ALAQUNES	17,005,716	1,063,025	18,068,741	18,068,741	18,068,741	0

GOBIERNO DEL ESTADO DE SAN LUIS POTOSÍ  
Estado Analítico del Ejercicio del Presupuesto de Egresos Detallado - LDF  
Clasificación Administrativa  
Del 1 de enero al 31 de diciembre del 2023  
(PESOS)

Concepto	Egresos					Subejercicio
	Aprobado	Ampliaciones/ Reducciones	Modificado	Devengado	Pagado	
AQUISMÓN	106,534,920	2,691,324	109,226,244	109,226,244	109,226,244	0
ARMADILLO DE LOS INFANTE	11,553,179	455,917	12,009,096	12,009,096	12,009,096	0
AXTLA DE TERRAZAS	66,685,727	2,475,113	69,160,840	69,160,840	69,160,840	0
CÁRDENAS	35,416,404	3,100,697	38,517,101	38,517,101	38,517,101	0
CATORCE	19,045,903	4,207,993	23,253,896	23,253,896	23,253,896	0
CEDRAL	36,473,421	1,492,463	37,965,884	37,965,884	37,965,884	0
CERRITOS	41,892,459	3,531,215	45,423,674	45,423,674	45,423,674	0
CERRO DE SAN PEDRO	12,434,212	1,457,890	13,892,102	13,892,102	13,892,102	0
CIUDAD DEL MAÍZ	59,176,607	885,134	60,061,742	60,061,742	60,061,742	0
CIUDAD FERNÁNDEZ	88,006,249	9,730,523	97,736,772	97,736,772	97,736,772	0
CIUDAD VALLES	325,448,919	38,217,435	363,666,354	363,666,354	363,666,354	0
COXCATLÁN	32,133,180	2,204,378	34,337,559	34,337,559	34,337,559	0
CHARCAS	41,660,911	2,904,786	44,565,697	44,565,697	44,565,697	0
ÉBANO	78,978,229	10,401,601	89,379,830	89,379,830	89,379,830	0
GUADALCÁZAR	51,463,094	260,563	51,723,657	51,723,657	51,723,657	0
HUEHUETLÁN	31,486,797	514,877	32,001,674	32,001,674	32,001,674	0
LAGUNILLAS	12,882,967	1,326,454	14,209,421	14,209,421	14,209,421	0
MATEHUALA	182,347,485	23,257,095	205,604,580	205,604,580	205,604,580	0
MEXQUITIC DE CARMONA	109,975,160	6,114,292	116,089,452	116,089,452	116,089,452	0
MOCTEZUMA	36,396,670	248,372	36,645,043	36,645,043	36,645,043	0
RAYÓN	30,627,493	3,138,607	33,766,101	33,766,101	33,766,101	0
RIOVERDE	181,322,493	13,080,654	194,403,147	194,403,147	194,403,147	0
SALINAS	56,637,609	3,625,322	60,262,931	60,262,931	60,262,931	0
SAN ANTONIO	21,033,056	1,575,406	22,608,462	22,608,462	22,608,462	0
SAN CIRO DE ACOSTA	20,492,787	2,573,221	23,066,008	23,066,008	23,066,008	0
SAN LUIS POTOSÍ	1,611,543,365	170,797,656	1,782,341,021	1,782,341,021	1,782,341,021	0

GOBIERNO DEL ESTADO DE SAN LUIS POTOSÍ  
Estado Analítico del Ejercicio del Presupuesto de Egresos Detallado - LDF  
Clasificación Administrativa  
Del 1 de enero al 31 de diciembre del 2023  
(PESOS)

Concepto	Egresos					Subejercicio
	Aprobado	Ampliaciones/ Reducciones	Modificado	Devengado	Pagado	
SAN MARTÍN CHALCHICUAUTLA	38,523,425	7,947,348	46,470,773	46,470,773	44,712,470	0
SAN NICOLÁS TOLENTINO	11,997,904	355,398	12,353,301	12,353,301	12,353,301	0
SAN VICENTE TANCUAYALAB	31,131,765	2,293,267	33,425,032	33,425,032	33,425,032	0
SANTA CATARINA	26,679,202	3,464,276	30,143,477	30,143,477	30,143,477	0
SANTA MARÍA DEL RÍO	73,044,623	1,478,289	74,522,912	74,522,912	74,522,912	0
SANTO DOMINGO	21,973,441	946,794	22,920,235	22,920,235	22,920,235	0
SOLEDAD DE GRACIANO SÁNCHEZ	603,968,889	23,590,235	627,559,124	627,559,124	627,559,124	0
TAMASOPO	59,621,129	5,581,245	65,202,374	65,202,374	65,202,374	0
TAMAZUNCHALE	194,701,543	18,533,718	213,235,261	213,235,261	213,235,261	0
TAMPACÁN	30,358,612	4,008,042	34,366,655	34,366,655	34,366,655	0
TAMPAMOLÓN CORONA	29,774,897	1,935,720	31,710,616	31,710,616	31,710,616	0
TAMUÍN	71,972,456	6,437,289	78,409,745	78,409,745	78,409,745	0
TANCANHUITZ	42,899,792	2,442,489	45,342,281	45,342,281	45,342,281	0
TANLAJÁS	40,184,432	5,560,494	45,744,926	45,744,926	45,744,926	0
TANQUIÁN DE ESCOBEDO	28,610,723	782,992	29,393,715	29,393,715	29,393,715	0
TIERRA NUEVA	16,800,517	11,431	16,811,949	16,811,949	16,811,949	0
VANEGAS	15,969,393	189,510	16,158,903	16,158,903	16,158,903	0
VENADO	27,990,042	1,050,153	29,040,195	29,040,195	29,040,195	0
VILLA DE ARISTA	32,461,900	-397,784	32,064,116	32,064,116	32,064,116	0
VILLA DE ARRIAGA	33,848,277	379,771	34,228,048	34,228,048	34,228,048	0
VILLA DE GUADALUPE	18,736,353	2,864,981	21,601,334	21,601,334	21,601,334	0
VILLA DE HIDALGO	29,050,490	3,429,962	32,480,452	32,480,452	32,480,452	0
VILLA DE LA PAZ	12,058,345	444,879	12,503,224	12,503,224	12,503,224	0
VILLA DE RAMOS	74,274,264	367,269	74,641,534	74,641,534	74,641,534	0
VILLA DE REYES	96,241,438	15,190,740	111,432,177	111,432,177	111,432,177	0
ZARAGOZA	50,328,483	1,881,284	52,209,768	52,209,768	52,209,768	0

GOBIERNO DEL ESTADO DE SAN LUIS POTOSÍ  
Estado Analítico del Ejercicio del Presupuesto de Egresos Detallado - LDF  
Clasificación Administrativa  
Del 1 de enero al 31 de diciembre del 2023  
(PESOS)

Concepto	Egresos					
	Aprobado	Ampliaciones/ Reducciones	Modificado	Devengado	Pagado	Subejercicio
VILLA JUÁREZ	21,278,694	299,571	21,578,265	21,578,265	21,578,265	0
XILITLA	101,824,488	9,845,217	111,669,705	111,669,705	110,969,705	0
EL NARANJO	40,228,472	3,221,732	43,450,204	43,450,204	43,450,204	0
MATLAPA	57,761,005	1,785,911	59,546,916	59,546,916	59,546,916	0
PARTICIPACIÓN A MUNICIPIOS	324,128,073	-324,128,073	0	0	0	0
FONDO DE FORTALECIMIENTO FINANCIERO DEL ESTADO	712,330,664	-631,915,389	80,415,275	80,415,275	80,415,275	0
CONSEJO ESTATAL ELECTORAL Y DE PARTICIPACIÓN CIUDADANA	215,560,008	-4,638,993	210,921,016	210,921,016	208,061,685	0
COMISIÓN ESTATAL DE DERECHOS HUMANOS	47,445,193	0	47,445,193	47,445,193	43,960,448	0
UNIVERSIDAD AUTÓNOMA DE SAN LUIS POTOSÍ	260,278,771	12,274,201	272,552,972	272,552,972	260,278,771	0
INSTITUTO DE FISCALIZACION SUPERIOR DEL ESTADO	300,000,000	0	300,000,000	300,000,000	278,610,990	0
COMISIÓN ESTATAL DE GARANTÍA DE ACCESO A LA INFORMACIÓN PÚBLICA	25,060,259	1,229,402	26,289,661	26,289,661	25,096,135	0
TRIBUNAL ELECTORAL DEL ESTADO	30,000,000	-2	29,999,998	29,999,998	29,784,251	0
FISCALÍA GENERAL DEL ESTADO	1,327,811,473	-74,227,690	1,253,583,784	1,253,583,784	1,193,411,870	0
TRIBUNAL ESTATAL DE JUSTICIA ADMINISTRATIVA DE SAN LUIS POTOSÍ	56,068,685	1,336,441	57,405,126	57,405,126	56,745,550	0
<b>II. GASTO ETIQUETADO</b>	<b>29,080,729,358</b>	<b>3,529,349,610</b>	<b>32,610,078,968</b>	<b>32,610,078,968</b>	<b>32,492,757,403</b>	<b>0</b>
SECRETARÍA GENERAL DE GOBIERNO	0	21,132,922	21,132,922	21,132,922	15,053,506	0
SECRETARÍA DE FINANZAS	413,211,853	72,618,261	485,830,115	485,830,115	483,683,329	0
SECRETARÍA DE DESARROLLO SOCIAL Y REGIONAL	386,128,699	9,128,612	395,257,311	395,257,311	395,257,070	0
SECRETARIA DE DESARROLLO URBANO, VIVIENDA Y OBRAS PUBLICAS	0	587,923,022	587,923,022	587,923,022	555,319,632	0
SECRETARÍA DE DESARROLLO AGROPECUARIO Y RECURSOS HIDRÁULICOS	0	0	0	0	0	0
SISTEMA EDUCATIVO ESTATAL REGULAR	0	700,841,207	700,841,207	700,841,207	684,288,760	0
OFICIALÍA MAYOR	69,045,655	208,589,594	277,635,248	277,635,248	250,975,537	0
CONTRALORÍA GENERAL DEL ESTADO	0	3,606	3,606	3,606	2,890	0

GOBIERNO DEL ESTADO DE SAN LUIS POTOSÍ  
Estado Analítico del Ejercicio del Presupuesto de Egresos Detallado - LDF  
Clasificación Administrativa  
Del 1 de enero al 31 de diciembre del 2023  
(PESOS)

Concepto	Egresos					Subejercicio
	Aprobado	Ampliaciones/ Reducciones	Modificado	Devengado	Pagado	
SECRETARÍA DE EDUCACIÓN	14,464,056,216	2,075,773,402	16,539,829,618	16,539,829,618	16,539,827,029	0
SECRETARIADO EJECUTIVO DEL CONSEJO ESTATAL DE SEGURIDAD PÚBLICA DEL ESTADO	207,912,737	45,538,650	253,451,387	253,451,387	253,450,191	0
SECRETARÍA DEL TRABAJO Y PREVISIÓN SOCIAL	0	0	0	0	0	0
SECRETARIA DE CULTURA	0	4,246,282	4,246,282	4,246,282	4,246,282	0
SECRETARÍA DE SEGURIDAD PÚBLICA	0	0	0	0	0	0
JUNTA ESTATAL DE CAMINOS	150,000,000	-98,677,342	51,322,658	51,322,658	51,322,658	0
SISTEMA PARA EL DESARROLLO INTEGRAL DE LA FAMILIA DEL ESTADO DE SAN LUIS POTOSÍ	348,515,363	77,007,264	425,522,627	425,522,627	425,522,627	0
COMISIÓN ESTATAL DEL AGUA	193,957,691	-151,684,694	42,272,998	42,272,998	19,270,250	0
INSTITUTO ESTATAL DE INFRAESTRUCTURA FISICA EDUCATIVA	0	0	0	0	0	0
INSTITUTO DE LAS MUJERES, DEL ESTADO DE SAN LUIS POTOSÍ	300,000	21,357,713	21,657,713	21,657,713	21,584,140	0
SERVICIOS DE SALUD DE SAN LUIS POTOSÍ	4,138,436,205	-158,589,258	3,979,846,947	3,979,846,947	3,979,846,947	0
UNIVERSIDAD INTERCULTURAL	21,445,419	3,218,923	24,664,342	24,664,342	24,024,342	0
UNIVERSIDAD TECNOLÓGICA METROPOLITANA DE SAN LUIS POTOSÍ	6,579,690	-462,836	6,116,854	6,116,854	6,116,854	0
COLEGIO DE BACHILLERES	434,391,541	22,009,170	456,400,711	456,400,711	456,400,711	0
INSTITUTO ESTATAL DE EDUCACIÓN PARA ADULTOS	94,096,578	28,194,198	122,290,776	122,290,776	122,290,772	0
COLEGIO DE EDUCACIÓN PROFESIONAL TÉCNICA DEL ESTADO DE SAN LUIS POTOSÍ	107,902,801	9,082,917	116,985,718	116,985,718	116,985,718	0
INSTITUTO TECNOLÓGICO SUPERIOR DE EBANO	10,781,049	-10,781,049	0	0	0	0
INSTITUTO DE CAPACITACIÓN PARA EL TRABAJO DEL ESTADO DE SAN LUIS POTOSÍ	54,201,556	3,408,417	57,609,973	57,609,973	57,609,973	0
INSTITUTO TECNOLÓGICO DE TAMAZUNCHALE	24,719,595	-24,719,595	0	0	0	0
UNIVERSIDAD TECNOLÓGICA	34,679,249	548,860	35,228,109	35,228,109	35,228,108	0
COLEGIO DE ESTUDIOS CIENTÍFICOS Y TECNOLÓGICOS (CECYTE)	137,754,593	6,020,632	143,775,225	143,775,225	143,775,225	0
INSTITUTO TECNOLÓGICO SUPERIOR DE RIOVERDE	22,819,000	-22,819,000	0	0	0	0
UNIVERSIDAD POLITÉCNICA DE SAN LUIS POTOSÍ	60,200,000	-15,143,065	45,056,935	45,056,935	45,056,935	0



GOBIERNO DEL ESTADO DE SAN LUIS POTOSÍ  
Estado Analítico del Ejercicio del Presupuesto de Egresos Detallado - LDF  
Clasificación Administrativa  
Del 1 de enero al 31 de diciembre del 2023  
(PESOS)

Concepto	Egresos					Subejercicio
	Aprobado	Ampliaciones/ Reducciones	Modificado	Devengado	Pagado	
COLEGIO DE SAN LUIS	131,954,476	-131,954,476	0	0	0	0
INSTITUTO TECNOLÓGICO SUPERIOR DE SAN LUIS POTOSÍ	26,395,406	-26,395,406	0	0	0	0
AHUALULCO	0	46,610,237	46,610,237	46,610,237	46,610,237	0
ALQUINES	0	32,137,565	32,137,565	32,137,565	32,137,565	0
AQUISMÓN	0	253,020,910	253,020,910	253,020,910	253,020,910	0
ARMADILLO DE LOS INFANTE	0	19,450,762	19,450,762	19,450,762	19,450,762	0
AXTLA DE TERRAZAS	0	115,522,907	115,522,907	115,522,907	113,782,959	0
CÁRDENAS	0	32,300,870	32,300,870	32,300,870	32,300,870	0
CATORCE	0	24,080,278	24,080,278	24,080,278	24,080,278	0
CEDRAL	0	45,287,528	45,287,528	45,287,528	45,287,528	0
CERRITOS	0	45,369,056	45,369,056	45,369,056	45,102,602	0
CERRO DE SAN PEDRO	0	14,932,530	14,932,530	14,932,530	14,932,530	0
CIUDAD DEL MAÍZ	0	85,555,627	85,555,627	85,555,627	84,982,015	0
CIUDAD FERNÁNDEZ	0	81,330,793	81,330,793	81,330,793	81,330,793	0
CIUDAD VALLES	0	267,309,298	267,309,298	267,309,298	267,309,298	0
COXCATLÁN	0	62,765,607	62,765,607	62,765,607	62,765,607	0
CHARCAS	0	49,754,426	49,754,426	49,754,426	49,754,426	0
ÉBANO	0	86,810,222	86,810,222	86,810,222	86,810,222	0
GUADALCÁZAR	0	93,299,749	93,299,749	93,299,749	93,299,749	0
HUEHUETLÁN	0	54,924,533	54,924,533	54,924,533	54,924,533	0
LAGUNILLAS	0	22,805,003	22,805,003	22,805,003	22,805,003	0
MATEHUALA	0	136,884,136	136,884,136	136,884,136	136,884,136	0
MEXQUITIC DE CARMONA	0	106,648,368	106,648,368	106,648,368	106,199,049	0
MOCTEZUMA	0	55,387,312	55,387,312	55,387,312	55,206,956	0
RAYÓN	0	45,519,247	45,519,247	45,519,247	45,320,681	0
RIOVERDE	0	185,464,115	185,464,115	185,464,115	185,464,115	0



GOBIERNO DEL ESTADO DE SAN LUIS POTOSÍ  
Estado Analítico del Ejercicio del Presupuesto de Egresos Detallado - LDF  
Clasificación Administrativa  
Del 1 de enero al 31 de diciembre del 2023  
(PESOS)

Concepto	Aprobado	Ampliaciones/ Reducciones	Egresos			Subejercicio
			Modificado	Devengado	Pagado	
SALINAS	0	64,357,968	64,357,968	64,357,968	63,736,426	0
SAN ANTONIO	0	48,399,362	48,399,362	48,399,362	45,130,013	0
SAN CIRO DE ACOSTA	0	25,706,639	25,706,639	25,706,639	25,706,639	0
SAN LUIS POTOSÍ	0	977,396,632	977,396,632	977,396,632	977,396,632	0
SAN MARTÍN CHALCHICUAUTLA	0	69,285,590	69,285,590	69,285,590	69,285,590	0
SAN NICOLÁS TOLENTINO	0	20,320,054	20,320,054	20,320,054	19,621,614	0
SAN VICENTE TANCUAYALAB	0	46,006,420	46,006,420	46,006,420	45,546,414	0
SANTA CATARINA	0	56,426,064	56,426,064	56,426,064	56,426,064	0
SANTA MARÍA DEL RÍO	0	75,722,361	75,722,361	75,722,361	75,722,361	0
SANTO DOMINGO	0	32,025,031	32,025,031	32,025,031	32,025,031	0
SOLEDAD DE GRACIANO SÁNCHEZ	0	340,509,481	340,509,481	340,509,481	340,509,481	0
TAMASOPO	0	95,052,186	95,052,186	95,052,186	95,052,186	0
TAMAZUNCHALE	0	301,895,766	301,895,766	301,895,766	301,895,766	0
TAMPACÁN	0	62,631,825	62,631,825	62,631,825	62,631,825	0
TAMPAMOLÓN CORONA	0	65,874,337	65,874,337	65,874,337	65,874,337	0
TAMUÍN	0	84,612,605	84,612,605	84,612,605	84,612,605	0
TANCANHUITZ	0	80,161,022	80,161,022	80,161,022	80,161,022	0
TANLAJÁS	0	91,814,842	91,814,842	91,814,842	91,814,842	0
TANQUIÁN DE ESCOBEDO	0	41,755,472	41,755,472	41,755,472	41,755,472	0
TIERRA NUEVA	0	20,891,115	20,891,115	20,891,115	20,891,115	0
VANEGAS	0	27,934,238	27,934,238	27,934,238	27,934,238	0
VENADO	0	46,281,603	46,281,603	46,281,603	45,752,027	0
VILLA DE ARISTA	0	41,432,267	41,432,267	41,432,267	41,147,498	0
VILLA DE ARRIAGA	0	38,133,166	38,133,166	38,133,166	38,133,166	0
VILLA DE GUADALUPE	0	38,360,942	38,360,942	38,360,942	38,360,942	0
VILLA DE HIDALGO	0	29,165,733	29,165,733	29,165,733	29,165,733	0



GOBIERNO DEL ESTADO DE SAN LUIS POTOSÍ  
Estado Analítico del Ejercicio del Presupuesto de Egresos Detallado - LDF  
Clasificación Administrativa  
Del 1 de enero al 31 de diciembre del 2023  
(PESOS)

Concepto	Aprobado	Ampliaciones/ Reducciones	Egresos			Subejercicio
			Modificado	Devengado	Pagado	
VILLA DE LA PAZ	0	15,245,244	15,245,244	15,245,244	15,245,244	0
VILLA DE RAMOS	0	98,953,298	98,953,298	98,953,298	98,922,616	0
VILLA DE REYES	0	81,411,538	81,411,538	81,411,538	81,411,538	0
ZARAGOZA	0	45,255,429	45,255,429	45,255,429	44,999,301	0
VILLA JUÁREZ	0	28,665,702	28,665,702	28,665,702	28,665,702	0
XILITLA	0	207,121,014	207,121,014	207,121,014	207,121,014	0
EL NARANJO	0	41,370,568	41,370,568	41,370,568	41,370,568	0
MATLAPA	0	119,684,030	119,684,030	119,684,030	119,684,030	0
PARTICIPACIÓN A MUNICIPIOS	5,304,574,498	-5,304,574,498	0	0	0	0
FONDO DE FORTALECIMIENTO FINANCIERO DEL ESTADO	0	0	0	0	0	0
UNIVERSIDAD AUTÓNOMA DE SAN LUIS POTOSÍ	2,236,669,488	152,975,078	2,389,644,566	2,389,644,566	2,389,644,566	0
FISCALÍA GENERAL DEL ESTADO	0	2,501,472	2,501,472	2,501,472	2,501,472	0
		0				
<b>III. TOTAL DE EGRESOS</b>	<b>60,998,220,187</b>	<b>3,513,998,186</b>	<b>64,512,218,373</b>	<b>64,512,218,373</b>	<b>60,329,746,498</b>	<b>0</b>





GOBIERNO DEL ESTADO DE SAN LUIS POTOSÍ  
 Estado Analítico del Ejercicio del Presupuesto de Egresos Detallado - LDF  
 Clasificación Funcional por Tipo de Gasto  
 Del 1 de Enero al 31 de Diciembre de 2023  
 (PESOS)

Finalidad	Función	Subfunción	Egresos					
			Aprobado	Ampliaciones / Reducciones	Modificado	Devengado	Pagado	Subejercicio
			1	2	3 = (1 + 2)	4	5	6 = (3 - 4)
<b>I. GASTO NO ETIQUETADO</b>			<b>31,917,490,828</b>	<b>-15,351,423</b>	<b>31,902,139,405</b>	<b>31,902,139,405</b>	<b>27,836,989,095</b>	<b>-</b>
<b>1. GOBIERNO</b>	<b>1.1. LEGISLACIÓN</b>	1.1.1 Legislación	310,000,000	21,443,838	331,443,838	331,443,838	317,443,838	-
		1.1.2 Fiscalización	300,000,000	-0	300,000,000	300,000,000	278,610,990	-
	<b>1.2. JUSTICIA</b>	1.2.1 Impartición de Justicia	1,512,087,643	51,193,978	1,563,281,622	1,563,281,622	1,546,761,330	-
		1.2.2 Procuración de Justicia	1,327,811,473	-74,227,690	1,253,583,784	1,253,583,784	1,193,411,870	-
		1.2.3 Reclusión y Readaptación Social	1,486,611,864	-775,603,877	711,007,987	711,007,987	694,888,379	-
		1.2.4 Derechos Humanos	47,445,193	-	47,445,193	47,445,193	43,960,448	-
	<b>1.3. COORDINACIÓN DE LA POLÍTICA DE GOBIERNO</b>	1.3.1 Presidencia / Gubernatura	86,000,000	-31,267,939	54,732,061	54,732,061	53,950,258	-
		1.3.2 Política Interior	190,926,382	134,341,017	325,267,399	325,267,399	309,841,359	-
		1.3.3 Preservación y Cuidado del Patrimonio Público	-	-	-	-	-	-
		1.3.4 Función Pública	113,063,823	3,953,321	117,017,144	117,017,144	114,834,532	-
		1.3.5 Asuntos Jurídicos	7,436,513	-1,242,473	6,194,040	6,194,040	5,911,037	-
		1.3.6 Organización de Procesos Electorales	215,560,008	-4,638,993	210,921,016	210,921,016	208,061,685	-
		1.3.7 Población	13,669,013	1,583,345	15,252,358	15,252,358	15,173,211	-
		1.3.8 Territorio	-	-	-	-	-	-
		1.3.9 Otros	1,533,696,945	-417,398,118	1,116,298,827	1,116,298,827	821,882,952	-
	<b>1.4. RELACIONES EXTERIORES</b>	1.4.1 Relaciones Exteriores	-	-	-	-	-	-
	<b>1.5. ASUNTOS FINANCIEROS Y HACENDARIOS</b>	1.5.1 Asuntos Financieros	-	-	-	-	-	-
		1.5.2 Asuntos Hacendarios	971,431,326	371,907,145	1,343,338,471	1,343,338,471	1,310,182,099	-
	<b>1.6. SEGURIDAD NACIONAL</b>	1.6.1 Defensa	-	-	-	-	-	-
		1.6.2 Marina	-	-	-	-	-	-
1.6.3 Inteligencia para la Preservación de la Seguridad Nacional		-	-	-	-	-	-	

GOBIERNO DEL ESTADO DE SAN LUIS POTOSÍ  
 Estado Analítico del Ejercicio del Presupuesto de Egresos Detallado - LDF  
 Clasificación Funcional por Tipo de Gasto  
 Del 1 de Enero al 31 de Diciembre de 2023  
 (PESOS)

Finalidad	Función	Subfunción	Aprobado	Ampliaciones / Reducciones	Egresos				
					Modificado	Devengado	Pagado	Subejercicio	
			1	2	3 = (1 + 2)	4	5	6 = (3 - 4)	
1. GOBIERNO	1.7. ASUNTOS DE ORDEN PÚBLICO Y DE SEGURIDAD INTERIOR	1.7.1 Policía	1,431,028,991	701,055,675	2,132,084,666	2,132,084,666	1,945,200,805	-	
		1.7.2 Protección Civil	21,060,517	10,656,318	31,716,835	31,716,835	31,578,149	-	
		1.7.3 Otros Asuntos de Orden Público y Seguridad	-	-	-	-	-	-	
		1.7.4 Sistema Nacional de Seguridad Pública	-	-	-	-	-	-	
	1.8. OTROS SERVICIOS GENERALES	1.8.1 Servicios Registrales, Administrativos y Patrimoniales	32,335,371	53,325,704	85,661,075	85,661,075	83,399,748	-	
		1.8.2 Servicios Estadísticos	-	-	-	-	-	-	
		1.8.3 Servicios de Comunicación y Medios	78,939,752	-1,023,431	77,916,321	77,916,321	60,835,311	-	
		1.8.4 Acceso a la Información Pública Gubernamental	25,060,259	1,229,402	26,289,661	26,289,661	25,096,135	-	
		1.8.5 Otros	226,141,042	-171,970,095	54,170,947	54,170,947	52,772,359	-	
			<b>9,930,306,116</b>	<b>-126,682,869</b>	<b>9,803,623,247</b>	<b>9,803,623,247</b>	<b>9,113,796,494</b>	-	
	2. DESARROLLO SOCIAL	2.1. PROTECCIÓN AMBIENTAL	2.1.1 Ordenación de Desechos	-	2,916,730	2,916,730	2,916,730	-	-
			2.1.2 Administración del Agua	250,999,672	-212,164,129	38,835,543	38,835,543	35,204,294	-
			2.1.3 Ordenación de Aguas Residuales, Drenaje y Alcantarillado	-	-	-	-	-	-
			2.1.4 Reducción de la Contaminación	-	-	-	-	-	-
2.1.5 Protección de la Diversidad Biológica y del Paisaje			2,247,800	-2,247,800	-	-	-	-	
2.1.6 Otros de Protección Ambiental			37,752,200	17,207,422	54,959,622	54,959,622	54,367,399	-	
2.2. VIVIENDA Y SERVICIOS A LA COMUNIDAD			2.2.1 Urbanización	6,840,476,350	-952,358,225	5,888,118,124	5,888,118,124	3,655,030,341	-
		2.2.2 Desarrollo Comunitario	19,200,828	-3,480,220	15,720,608	15,720,608	14,220,143	-	
		2.2.3 Abastecimiento de Agua	-	398,234,788	398,234,788	398,234,788	389,563,748	-	
		2.2.4 Alumbrado Público	-	-	-	-	-	-	
			18,297,395	1,513,851	19,811,246	19,811,246	19,811,246	-	
		-	-	-	-	-	-		
		-	-	-	-	-	-		

GOBIERNO DEL ESTADO DE SAN LUIS POTOSÍ  
 Estado Analítico del Ejercicio del Presupuesto de Egresos Detallado - LDF  
 Clasificación Funcional por Tipo de Gasto  
 Del 1 de Enero al 31 de Diciembre de 2023  
 (PESOS)

Finalidad	Función	Subfunción	Egresos					
			Aprobado 1	Ampliaciones / Reducciones 2	Modificado 3 = (1 + 2)	Devengado 4	Pagado 5	Subejercicio 6 = (3 - 4)
2. DESARROLLO SOCIAL	2.3. SALUD	2.3.1 Prestación de Servicios de Salud a la Comunidad	-	-	-	-	-	-
		2.3.2 Prestación de Servicios de Salud a la Persona	594,232,705	167,524,221	761,756,925	761,756,925	602,944,559	-
		2.3.3 Generación de Recursos para la Salud	70,000,000	-	70,000,000	70,000,000	-	-
		2.3.4 Rectoría del Sistema de Salud	-	29,064,800	29,064,800	29,064,800	23,399,526	-
		2.3.5 Protección Social en Salud	-	-	-	-	-	-
	2.4. RECREACIÓN, CULTURA Y OTRAS MANIFESTACIONES SOCIALES	2.4.1 Deporte y Recreación	349,981,706	58,867,166	408,848,872	408,848,872	398,044,297	-
		2.4.2 Cultura	601,054,519	-15,481,325	585,573,195	585,573,195	573,347,386	-
		2.4.3 Radio, Televisión y Editoriales	6,445,124	1,348,868	7,793,992	7,793,992	7,793,992	-
		2.4.4 Asuntos Religiosos y Otras Manifestaciones Sociales	-	-	-	-	-	-
	2.5. EDUCACIÓN	2.5.1 Educación Básica	1,355,734,546	202,014,367	1,557,748,912	1,557,748,912	1,479,123,898	-
		2.5.2 Educación Media Superior	536,331,857	252,922,015	789,253,872	789,253,872	770,099,484	-
		2.5.3 Educación Superior	709,063,086	369,456,512	1,078,519,598	1,078,519,598	1,062,809,998	-
		2.5.4 Posgrado	-	-	-	-	-	-
		2.5.5 Educación para Adultos	-	950,000	950,000	950,000	950,000	-
		2.5.6 Otros Servicios Educativos y Actividades Inherentes	949,703,953	-535,320,320	414,383,633	414,383,633	377,009,320	-
	2.6. PROTECCIÓN SOCIAL	2.6.1 Enfermedad e Incapacidad	-	-	-	-	-	-
		2.6.2 Edad Avanzada	-	-	-	-	-	-
		2.6.3 Familia e Hijos	-	-	-	-	-	-
		2.6.4 Desempleo	-	-	-	-	-	-
		2.6.5 Alimentación y Nutrición	1,330,000,000	25,000,000	1,355,000,000	1,355,000,000	1,025,833,336	-
		2.6.6 Apoyo Social para la Vivienda	-	-	-	-	-	-
2.6.7 Indígenas		16,740,146	-1,310,156	15,429,990	15,429,990	14,008,290	-	
2.6.8 Otros Grupos Vulnerables		235,353,223	25,799,441	261,152,664	261,152,664	253,589,530	-	
2.6.9 Otros de Seguridad Social y Asistencia Social		563,524,767	5,000,001	568,524,767	568,524,767	563,524,767	-	
2.7. Otros Asuntos Sociales	2.7.1 Otros Asuntos Sociales	825,016,976	16,288,003	841,304,978	841,304,978	581,948,259	-	
			<b>15,312,156,851</b>	<b>-148,253,991</b>	<b>15,163,902,861</b>	<b>15,163,902,861</b>	<b>11,902,623,815</b>	



GOBIERNO DEL ESTADO DE SAN LUIS POTOSÍ  
 Estado Analítico del Ejercicio del Presupuesto de Egresos Detallado - LDF  
 Clasificación Funcional por Tipo de Gasto  
 Del 1 de Enero al 31 de Diciembre de 2023  
 (PESOS)

Finalidad	Función	Subfunción	Aprobado	Ampliaciones / Reducciones	Egresos				
					Modificado	Devengado	Pagado	Subejercicio	
			1	2	3 = (1 + 2)	4	5	6 = (3 - 4)	
3. DESARROLLO ECONÓMICO	3.1. ASUNTOS ECONÓMICOS, COMERCIALES Y LABORALES EN GENERAL	3.1.1 Asuntos Económicos y Comerciales en General	117,196,555	-22,509,929	94,686,626	94,686,626	91,998,303	-	
		3.1.2 Asuntos Laborales Generales	204,091,453	34,749,705	238,841,158	238,841,158	233,281,755	-	
		3.2.1 Agropecuaria	330,858,686	-68,576,177	262,282,510	262,282,510	212,449,899	-	
		3.2.2 Silvicultura	-	-	-	-	-	-	
		3.2. AGROPECUARIA, SILVICULTURA, PESCA Y CAZA	3.2.3 Acuicultura, Pesca y Caza	-	-	-	-	-	-
			3.2.4 Agroindustrial	-	-	-	-	-	-
	3.2.5 Hidroagrícola		-	-	-	-	-	-	
	3.2.6 Apoyo Financiero a la Banca y Seguro Agropecuario		-	-	-	-	-	-	
	3.3. COMBUSTIBLES Y ENERGIA	3.3.1 Carbón y Otros Combustibles Minerales Sólidos	-	-	-	-	-	-	
		3.3.2 Petróleo y Gas Natural (Hidrocarburos)	-	-	-	-	-	-	
		3.3.3 Combustibles Nucleares	-	-	-	-	-	-	
		3.3.4 Otros Combustibles	-	-	-	-	-	-	
		3.3.5 Electricidad	-	-	-	-	-	-	
		3.3.6 Energía no Eléctrica	-	-	-	-	-	-	
		3.4. MINERIA, MANUFACTURAS Y CONSTRUCCIÓN	3.4.1 Extracción de Recursos Minerales excepto los Combustibles Minerales	12,003,068	-12,003,068	-	-	-	-
	3.4.2 Manufacturas		16,259,096	51,537,450	67,796,546	67,796,546	60,336,108	-	
	3.4.3 Construcción		-	-	-	-	-	-	
	3.5. TRANSPORTE	3.5.1 Transporte por Carretera	121,776,830	14,069,991	135,846,821	135,846,821	129,561,523	-	
		3.5.2 Transporte por Agua y Puertos	-	-	-	-	-	-	
		3.5.3 Transporte por Ferrocarril	-	-	-	-	-	-	
		3.5.4 Transporte Aéreo	-	-	-	-	-	-	
		3.5.5 Transporte por Oleoductos y Gasoductos y Otros Sistemas de Transporte	-	-	-	-	-	-	
		3.5.6 Otros Relacionados con Transporte	120,490,293	155,980,665	276,470,958	276,470,958	266,529,157	-	

GOBIERNO DEL ESTADO DE SAN LUIS POTOSÍ  
 Estado Analítico del Ejercicio del Presupuesto de Egresos Detallado - LDF  
 Clasificación Funcional por Tipo de Gasto  
 Del 1 de Enero al 31 de Diciembre de 2023  
 (PESOS)

Finalidad	Función	Subfunción	Egresos					
			Aprobado 1	Ampliaciones / Reducciones 2	Modificado 3 = (1 + 2)	Devengado 4	Pagado 5	Subejercicio 6 = (3 - 4)
3. DESARROLLO ECONÓMICO	3.6. COMUNICACIONES	3.6.1 Comunicaciones	5,274,647	-5,274,647	-	-	-	-
		3.7. TURISMO	3.7.1 Turismo	70,092,658	42,173,142	112,265,800	112,265,800	91,332,593
	3.7.2 Hoteles y Restaurantes		-	-	-	-	-	-
	3.8. CIENCIA, TECNOLOGÍA E INNOVACIÓN	3.8.1 Investigación Científica	-	-	-	-	-	-
		3.8.2 Desarrollo Tecnológico	10,015,054	-4,267,130	5,747,924	5,747,924	5,585,298	-
		3.8.3 Servicios Científicos y Tecnológicos	215,100	-215,100	-	-	-	-
		3.8.4 Innovación	-	-	-	-	-	-
	3.9. OTRAS INDUSTRIAS Y OTROS ASUNTOS ECONÓMICOS	3.9.1 Comercio, Distribución, Almacenamiento y Depósito	-	-	-	-	-	-
		3.9.2 Otras Industrias	-	-	-	-	-	-
		3.9.3 Otros Asuntos Económicos	52,388,678	-41,382,527	11,006,151	11,006,151	2,283,649	-
			1,060,662,118	144,282,375	1,204,944,494	1,204,944,494	1,093,358,285	-
4. OTRAS NO CLASIFICADAS EN FUNCIONES ANTERIORES	4.1. TRANSACCIONES DE LA DEUDA PÚBLICA / COSTO FINANCIERO DE LA DEUDA	4.1.1 Deuda Pública Interna	-	-	-	-	-	-
		4.1.2 Deuda Pública Externa	-	-	-	-	-	-
	4.2. TRANSFERENCIAS, PARTICIPACIONES Y APORTACIONES ENTRE DIFERENTES NIVELES Y ÓRDENES DE GOBIERNO	4.2.1 Transferencias entre Diferentes Niveles y Ordenes de Gobierno	-	-	-	-	-	-
		4.2.2 Participaciones entre Diferentes Niveles y Ordenes de Gobierno	5,614,365,743	115,303,061	5,729,668,804	5,729,668,804	5,727,210,501	-
		4.2.3 Aportaciones entre Diferentes Niveles y Ordenes de Gobierno	-	-	-	-	-	-
			5,614,365,743	115,303,061	5,729,668,804	5,729,668,804	5,727,210,501	-



GOBIERNO DEL ESTADO DE SAN LUIS POTOSÍ  
 Estado Analítico del Ejercicio del Presupuesto de Egresos Detallado - LDF  
 Clasificación Funcional por Tipo de Gasto  
 Del 1 de Enero al 31 de Diciembre de 2023  
 (PESOS)

Finalidad	Función	Subfunción	Egresos					
			Aprobado 1	Ampliaciones / Reducciones 2	Modificado 3 = (1 + 2)	Devengado 4	Pagado 5	Subejercicio 6 = (3 - 4)
<b>I. GASTO ETIQUETADO</b>			29,080,729,358	3,529,349,610	32,610,078,968	32,610,078,968	32,492,757,403	-
<b>1. GOBIERNO</b>	<b>1.1. LEGISLACIÓN</b>	1.1.1 Legislación	-	-	-	-	-	-
		1.1.2 Fiscalización	-	-	-	-	-	-
	<b>1.2. JUSTICIA</b>	1.2.1 Impartición de Justicia	-	-	-	-	-	-
		1.2.2 Procuración de Justicia	-	2,501,472	2,501,472	2,501,472	2,501,472	-
		1.2.3 Reclusión y Readaptación Social	-	-	-	-	-	-
		1.2.4 Derechos Humanos	-	-	-	-	-	-
	<b>1.3. COORDINACIÓN DE LA POLÍTICA DE GOBIERNO</b>	1.3.1 Presidencia / Gubernatura	-	-	-	-	-	-
		1.3.2 Política Interior	-	3,139,689	3,139,689	3,139,689	3,014,304	-
		1.3.3 Preservación y Cuidado del Patrimonio Público	-	-	-	-	-	-
		1.3.4 Función Pública	-	3,606	3,606	3,606	2,890	-
		1.3.5 Asuntos Jurídicos	-	-	-	-	-	-
		1.3.6 Organización de Procesos Electorales	-	-	-	-	-	-
		1.3.7 Población	-	-	-	-	-	-
		1.3.8 Territorio	-	-	-	-	-	-
		1.3.9 Otros	69,045,655	208,589,594	277,635,248	277,635,248	250,975,537	-
	<b>1.4. RELACIONES EXTERIORES</b>	1.4.1 Relaciones Exteriores	-	-	-	-	-	-
	<b>1.5. ASUNTOS FINANCIEROS Y HACENDARIOS</b>	1.5.1 Asuntos Financieros	-	-	-	-	-	-
		1.5.2 Asuntos Hacendarios	413,211,853	71,127,487	484,339,340	484,339,340	482,192,555	-
	<b>1.6. SEGURIDAD NACIONAL</b>	1.6.1 Defensa	-	-	-	-	-	-
		1.6.2 Marina	-	-	-	-	-	-
1.6.3 Inteligencia para la Preservación de la Seguridad Nacional		-	-	-	-	-	-	



GOBIERNO DEL ESTADO DE SAN LUIS POTOSÍ  
 Estado Analítico del Ejercicio del Presupuesto de Egresos Detallado - LDF  
 Clasificación Funcional por Tipo de Gasto  
 Del 1 de Enero al 31 de Diciembre de 2023  
 (PESOS)

Finalidad	Función	Subfunción	Egresos					
			Aprobado 1	Ampliaciones / Reducciones 2	Modificado 3 = (1 + 2)	Devengado 4	Pagado 5	Subejercicio 6 = (3 - 4)
1. GOBIERNO	1.7. ASUNTOS DE ORDEN PÚBLICO Y DE SEGURIDAD INTERIOR	1.7.1 Policía	207,912,737	45,538,650	253,451,387	253,451,387	253,450,191	-
		1.7.2 Protección Civil	-	-	-	-	-	-
		1.7.3 Otros Asuntos de Orden Público y Seguridad	-	-	-	-	-	-
		1.7.4 Sistema Nacional de Seguridad Pública	-	-	-	-	-	-
	1.8. OTROS SERVICIOS GENERALES	1.8.1 Servicios Registrales, Administrativos y Patrimoniales	-	-	-	-	-	-
		1.8.2 Servicios Estadísticos	-	-	-	-	-	-
		1.8.3 Servicios de Comunicación y Medios	-	-	-	-	-	-
		1.8.4 Acceso a la Información Pública Gubernamental	-	-	-	-	-	-
		1.8.5 Otros	-	17,993,232	17,993,232	17,993,232	12,039,203	-
				690,170,245	348,893,730	1,039,063,975	1,039,063,975	1,004,176,150
2. DESARROLLO SOCIAL	2.1. PROTECCIÓN AMBIENTAL	2.1.1 Ordenación de Desechos	-	-	-	-	-	-
		2.1.2 Administración del Agua	193,957,691	-150,074,238	43,883,454	43,883,454	20,880,706	-
		2.1.3 Ordenación de Aguas Residuales, Drenaje y Alcantarillado	-	-	-	-	-	-
		2.1.4 Reducción de la Contaminación	-	-	-	-	-	-
		2.1.5 Protección de la Diversidad Biológica y del Paisaje	-	-	-	-	-	-
		2.1.6 Otros de Protección Ambiental	-	-	-	-	-	-
	2.2. VIVIENDA Y SERVICIOS A LA COMUNIDAD	2.2.1 Urbanización	-	587,923,022	587,923,022	587,923,022	555,319,632	-
		2.2.2 Desarrollo Comunitario	-	-	-	-	-	-
		2.2.3 Abastecimiento de Agua	-	-	-	-	-	-
		2.2.4 Alumbrado Público	-	-	-	-	-	-
		-	-	-	-	-	-	
		-	-	-	-	-	-	
		-	-	-	-	-	-	
		-	-	-	-	-	-	
		-	-	-	-	-	-	
		-	-	-	-	-	-	

GOBIERNO DEL ESTADO DE SAN LUIS POTOSÍ  
 Estado Analítico del Ejercicio del Presupuesto de Egresos Detallado - LDF  
 Clasificación Funcional por Tipo de Gasto  
 Del 1 de Enero al 31 de Diciembre de 2023  
 (PESOS)

Finalidad	Función	Subfunción	Egresos					
			Aprobado 1	Ampliaciones / Reducciones 2	Modificado 3 = (1 + 2)	Devengado 4	Pagado 5	Subejercicio 6 = (3 - 4)
2. DESARROLLO SOCIAL	2.3. SALUD	2.3.1 Prestación de Servicios de Salud a la Comunidad	-	-	-	-	-	-
		2.3.2 Prestación de Servicios de Salud a la Persona	4,138,436,205	-306,999,506	3,831,436,699	3,831,436,699	3,831,436,699	-
		2.3.3 Generación de Recursos para la Salud	-	-	-	-	-	-
		2.3.4 Rectoría del Sistema de Salud	-	-	-	-	-	-
		2.3.5 Protección Social en Salud	-	148,410,249	148,410,249	148,410,249	148,410,249	-
	2.4. RECREACIÓN, CULTURA Y OTRAS MANIFESTACIONES SOCIALES	2.4.1 Deporte y Recreación	-	-	-	-	-	-
		2.4.2 Cultura	-	4,246,282	4,246,282	4,246,282	4,246,282	-
		2.4.3 Radio, Televisión y Editoriales	-	-	-	-	-	-
		2.4.4 Asuntos Religiosos y Otras Manifestaciones Sociales	-	-	-	-	-	-
	2.5. EDUCACIÓN	2.5.1 Educación Básica	14,464,056,216	2,519,659,836	16,983,716,052	16,983,716,052	16,983,713,462	-
		2.5.2 Educación Media Superior	680,048,935	37,112,718	717,161,653	717,161,653	717,161,653	-
		2.5.3 Educación Superior	2,444,288,896	56,421,910	2,500,710,806	2,500,710,806	2,500,070,805	-
		2.5.4 Posgrado	-	-	-	-	-	-
		2.5.5 Educación para Adultos	94,096,578	28,194,198	122,290,776	122,290,776	122,290,772	-
		2.5.6 Otros Servicios Educativos y Actividades Inherentes	-	256,954,774	256,954,774	256,954,774	240,402,326	-
	2.6. PROTECCIÓN SOCIAL	2.6.1 Enfermedad e Incapacidad	-	-	-	-	-	-
		2.6.2 Edad Avanzada	-	-	-	-	-	-
		2.6.3 Familia e Hijos	-	-	-	-	-	-
		2.6.4 Desempleo	-	-	-	-	-	-
		2.6.5 Alimentación y Nutrición	-	5,121,467	5,121,467	5,121,467	5,121,467	-
		2.6.6 Apoyo Social para la Vivienda	-	-	-	-	-	-
		2.6.7 Indígenas	-	-	-	-	-	-
		2.6.8 Otros Grupos Vulnerables	348,815,363	94,843,510	443,658,873	443,658,873	443,585,300	-
2.6.9 Otros de Seguridad Social y Asistencia Social		-	-	-	-	-	-	
2.7. Otros Asuntos Sociales	2.7.1 Otros Asuntos Sociales	386,128,699	9,128,612	395,257,311	395,257,311	395,257,070	-	
			<b>22,749,828,583</b>	<b>3,290,942,834</b>	<b>26,040,771,417</b>	<b>26,040,771,417</b>	<b>25,967,896,423</b>	





GOBIERNO DEL ESTADO DE SAN LUIS POTOSÍ  
 Estado Analítico del Ejercicio del Presupuesto de Egresos Detallado - LDF  
 Clasificación Funcional por Tipo de Gasto  
 Del 1 de Enero al 31 de Diciembre de 2023  
 (PESOS)

Finalidad	Función	Subfunción	Egresos					
			Aprobado 1	Ampliaciones / Reducciones 2	Modificado 3 = (1 + 2)	Devengado 4	Pagado 5	Subejercicio 6 = (3 - 4)
3. DESARROLLO ECONÓMICO	3.1. ASUNTOS ECONÓMICOS, COMERCIALES Y LABORALES EN GENERAL	3.1.1 Asuntos Económicos y Comerciales en General	-	-	-	-	-	-
		3.1.2 Asuntos Laborales Generales	54,201,556	3,408,417	57,609,973	57,609,973	57,609,973	-
	3.2. AGROPECUARIA, SILVICULTURA, PESCA Y CAZA	3.2.1 Agropecuaria	-	-	-	-	-	-
		3.2.2 Silvicultura	-	-	-	-	-	-
		3.2.3 Acuicultura, Pesca y Caza	-	-	-	-	-	-
		3.2.4 Agroindustrial	-	-	-	-	-	-
		3.2.5 Hidroagrícola	-	-	-	-	-	-
		3.2.6 Apoyo Financiero a la Banca y Seguro Agropecuario	-	-	-	-	-	-
	3.3. COMBUSTIBLES Y ENERGIA	3.3.1 Carbón y Otros Combustibles Minerales Sólidos	-	-	-	-	-	-
		3.3.2 Petróleo y Gas Natural (Hidrocarburos)	-	-	-	-	-	-
		3.3.3 Combustibles Nucleares	-	-	-	-	-	-
		3.3.4 Otros Combustibles	-	-	-	-	-	-
		3.3.5 Electricidad	-	-	-	-	-	-
		3.3.6 Energía no Eléctrica	-	-	-	-	-	-
	3.4. MINERIA, MANUFACTURAS Y CONSTRUCCIÓN	3.4.1 Extracción de Recursos Minerales excepto los Combustibles Minerales	-	-	-	-	-	-
		3.4.2 Manufacturas	-	-	-	-	-	-
		3.4.3 Construcción	-	-	-	-	-	-
	3.5. TRANSPORTE	3.5.1 Transporte por Carretera	150,000,000	-98,677,342	51,322,658	51,322,658	51,322,658	-
		3.5.2 Transporte por Agua y Puertos	-	-	-	-	-	-
		3.5.3 Transporte por Ferrocarril	-	-	-	-	-	-
		3.5.4 Transporte Aéreo	-	-	-	-	-	-
3.5.5 Transporte por Oleoductos y Gasoductos y Otros Sistemas de Transporte		-	-	-	-	-	-	
3.5.6 Otros Relacionados con Transporte		-	-	-	-	-	-	

GOBIERNO DEL ESTADO DE SAN LUIS POTOSÍ  
 Estado Analítico del Ejercicio del Presupuesto de Egresos Detallado - LDF  
 Clasificación Funcional por Tipo de Gasto  
 Del 1 de Enero al 31 de Diciembre de 2023  
 (PESOS)

Finalidad	Función	Subfunción	Egresos					
			Aprobado 1	Ampliaciones / Reducciones 2	Modificado 3 = (1 + 2)	Devengado 4	Pagado 5	Subejercicio 6 = (3 - 4)
3. DESARROLLO ECONÓMICO	3.6. COMUNICACIONES	3.6.1 Comunicaciones	-	-	-	-	-	-
		3.7.1 Turismo	-	-	-	-	-	-
	3.7. TURISMO	3.7.2 Hoteles y Restaurantes	-	-	-	-	-	-
		3.8.1 Investigación Científica	-	-	-	-	-	-
	3.8. CIENCIA, TECNOLOGÍA E INNOVACIÓN	3.8.2 Desarrollo Tecnológico	-	-	-	-	-	-
		3.8.3 Servicios Científicos y Tecnológicos	131,954,476	-131,954,476	-	-	-	-
		3.8.4 Innovación	-	-	-	-	-	-
	3.9. OTRAS INDUSTRIAS Y OTROS ASUNTOS ECONÓMICOS	3.9.1 Comercio, Distribución, Almacenamiento y Depósito	-	-	-	-	-	-
		3.9.2 Otras Industrias	-	-	-	-	-	-
		3.9.3 Otros Asuntos Económicos	-	-	-	-	-	-
			336,156,032	-227,223,401	108,932,631	108,932,631	108,932,631	-
4. OTRAS NO CLASIFICADAS EN FUNCIONES ANTERIORES	4.1. TRANSACCIONES DE LA DEUDA PÚBLICA / COSTO FINANCIERO DE LA DEUDA	4.1.1 Deuda Pública Interna	-	-	-	-	-	-
		4.1.2 Deuda Pública Externa	5,304,574,498	-5,304,574,498	-	-	-	-
	4.2. TRANSFERENCIAS, PARTICIPACIONES Y APORTACIONES ENTRE DIFERENTES NIVELES Y ÓRDENES DE GOBIERNO	4.2.1 Transferencias entre Diferentes Niveles y Ordenes de Gobierno	-	-	-	-	-	-
		4.2.2 Participaciones entre Diferentes Niveles y Ordenes de Gobierno	-	5,421,310,945	5,421,310,945	5,421,310,945	5,411,752,198	-
		4.2.3 Aportaciones entre Diferentes Niveles y Ordenes de Gobierno	-	-	-	-	-	-
			5,304,574,498	116,736,447	5,421,310,945	5,421,310,945	5,411,752,198	-
<b>TOTAL GENERAL</b>			<b>60,998,220,187</b>	<b>3,513,998,186</b>	<b>64,512,218,373</b>	<b>64,512,218,373</b>	<b>60,329,746,498</b>	-

GOBIERNO DEL ESTADO DE SAN LUIS POTOSÍ  
 Estado Analítico del Ejercicio del Presupuesto de Egresos Detallado-LDF  
 Clasificación de Servicios Personales por Categoría  
 Del 1 de Enero al 31 de Diciembre del 2023  
 (PESOS)

Concepto	Egresos					
	Aprobado	Ampliaciones/ (Reducciones)	Modificado	Devengado	Pagado	Subejercicio
<b>I. Gasto No Etiquetado</b>	<b>8,003,179,822</b>	<b>-36,749,959</b>	<b>7,966,429,862</b>	<b>7,966,429,862</b>	<b>7,966,429,862</b>	-
A. Personal Administrativo y de Servicio Público	4,101,695,346	-14,060,181	4,087,635,165	4,087,635,165	4,087,635,165	-
B. Magisterio	2,194,885,718	220,545,701	2,415,431,419	2,415,431,419	2,415,431,419	-
C. Servicios de Salud	-	-	-	-	-	-
c1) Personal Administrativo	-	-	-	-	-	-
c2) Personal Médico, Paramédico y afín	-	-	-	-	-	-
D. Seguridad Pública	1,706,598,758	-243,235,479	1,463,363,278	1,463,363,278	1,463,363,278	-
E. Gastos asociados a la implementación de nuevas leyes federales o reformas a las mismas	-	-	-	-	-	-
e1) Nombre del programa o Ley 1	-	-	-	-	-	-
e2) Nombre del programa o Ley 2	-	-	-	-	-	-
F. Sentencias laborales definitivas	-	-	-	-	-	-
<b>II. Gasto Etiquetado</b>	-	-	-	-	-	-
A. Personal Administrativo y de Servicio Público	-	-	-	-	-	-
B. Magisterio	-	-	-	-	-	-
C. Servicios de Salud	-	-	-	-	-	-
c1) Personal Administrativo	-	-	-	-	-	-
c2) Personal Médico, Paramédico y afín	-	-	-	-	-	-

GOBIERNO DEL ESTADO DE SAN LUIS POTOSÍ  
 Estado Analítico del Ejercicio del Presupuesto de Egresos Detallado-LDF  
 Clasificación de Servicios Personales por Categoría  
 Del 1 de Enero al 31 de Diciembre del 2023  
 (PESOS)

Concepto	Aprobado	Ampliaciones/ (Reducciones)	Egresos			Subejercicio
			Modificado	Devengado	Pagado	
D. Seguridad Pública	-	-	-	-	-	-
E. Gastos asociados a la implementación de nuevas leyes federales o reformas a las mismas	-	-	-	-	-	-
e1) Nombre del programa o Ley 1	-	-	-	-	-	-
e2) Nombre del programa o Ley 2	-	-	-	-	-	-
F. Sentencias laborales definitivas	-	-	-	-	-	-
<b>III. Total del Gasto en Servicios Personales</b>	<b>8,003,179,822</b>	<b>-36,749,959</b>	<b>7,966,429,862</b>	<b>7,966,429,862</b>	<b>7,966,429,862</b>	<b>-</b>

GOBIERNO DEL ESTADO DE SAN LUIS POTOSÍ  
Proyección de Ingresos de Libre Disposición  
(Pesos)  
(Cifras Nominales)

CONCEPTO	Año 2023	Año 1 (2024)	Año 2 (2025)	Año 3 (2026)	Año 4 (2027)	Año 5 (2028)
<b>1. Ingresos de Libre Disposición</b>	<b>31,296,164,813</b>	<b>32,235,049,758</b>	<b>33,008,690,952</b>	<b>33,800,899,535</b>	<b>34,612,121,123</b>	<b>35,442,812,030</b>
A. Impuestos	3,203,773,546	3,299,886,752	3,379,084,034	3,460,182,051	3,543,226,420	3,628,263,854
B. Cuotas y aportaciones de Seguridad Social	-	-	-	-	-	-
C. Contribuciones de mejoras	-	-	-	-	-	-
D. Derechos	1,591,375,658	1,639,116,928	1,678,455,734	1,718,738,672	1,759,988,400	1,802,228,121
E. Productos	542,650,782	558,930,306	572,344,633	586,080,904	600,146,846	614,550,370
F. Aprovechamientos	372,668,412	383,848,465	393,060,828	402,494,288	412,154,150	422,045,850
G. Ingresos por venta de bienes y servicios	-	-	-	-	-	-
H. Participaciones	23,872,694,863	24,588,875,709	25,179,008,726	25,783,304,935	26,402,104,254	27,035,754,756
I. Convenios	625,940,399	644,718,611	660,191,858	676,036,463	692,261,338	708,875,610
J. Incentivos derivados de de Colaboración Fiscal	1,087,061,153	1,119,672,987	1,146,545,139	1,174,062,222	1,202,239,716	1,231,093,469
k. Otros ingresos de Libre Disposición	-	-	-	-	-	-
<b>2. Transferencias Federales Etiquetadas</b>	<b>29,702,055,374</b>	<b>30,593,117,035</b>	<b>31,327,351,844</b>	<b>32,079,208,288</b>	<b>32,849,109,287</b>	<b>33,637,487,910</b>
A. Aportaciones	23,936,939,175	24,655,047,350	25,246,768,487	25,852,690,930	26,473,155,513	27,108,511,245
B. Transferencias y Asignaciones	3,767,982,116	3,881,021,579	3,974,166,097	4,069,546,084	4,167,215,190	4,267,228,354
C. Subsidios y Subvenciones	1,997,134,083	2,057,048,105	2,106,417,260	2,156,971,274	2,208,738,585	2,261,748,311
<b>3. Ingresos Derivados de Financiamiento</b>	-	-	-	-	-	-
A. Ingresos Derivados de Financiamientos	-	-	-	-	-	-
<b>4. Total de resultado de Ingresos</b>	<b>60,998,220,187</b>	<b>62,828,166,793</b>	<b>64,336,042,796</b>	<b>65,880,107,823</b>	<b>67,461,230,410</b>	<b>69,080,299,940</b>

#### Datos Informativos

1. Ingresos Derivados de Financiamientos con Fuente de Pago de Recursos de Libre Disposición	-	-	-	-	-	-
2. Ingresos Derivados de Financiamientos con Fuente de Pago de Transferencias Federales Etiquetadas	-	-	-	-	-	-
3. Ingresos Derivados de Financiamientos	-	-	-	-	-	-

GOBIERNO DEL ESTADO DE SAN LUIS POTOSÍ  
 Resultados de Ingresos - LDF  
 (PESOS)

Concepto	Año 5 (2017)	Año 4 (2018)	Año 3 (2019)	Año 2 (2020)	Año 1 (2021)	Año (2022)
<b>1. Ingresos de Libre Disposición</b>	<b>23,418,809,616</b>	<b>22,686,035,540</b>	<b>24,191,037,124</b>	<b>22,217,777,509</b>	<b>23,155,589,572</b>	<b>27,355,677,685</b>
A. Impuestos	1,613,923,822	1,794,299,041	1,937,835,024	1,851,213,603	2,064,698,421	2,733,982,715
B. Cuotas y Aportaciones de seguridad social	-	-	-	-	-	-
C. Contribuciones de Mejoras	-	-	-	-	-	-
D. Derechos	2,343,677,451	2,410,818,597	2,260,903,858	1,260,619,497	1,462,362,510	1,567,711,407
E. Productos	973,870,037	527,627,703	457,744,820	987,465,325	801,308,204	722,176,939
F. Aprovechamientos	1,266,181,780	162,073,819	387,593,093	23,948,330	54,258,020	95,535,593
G. Ingresos por venta de bienes y servicios	-	-	-	-	-	-
H. Participaciones	14,952,878,285	16,699,188,306	17,817,494,989	17,100,909,298	17,741,995,170	20,587,730,859
I. Incentivos derivados de Colaboración Fiscal	-	-	-	-	-	-
J. Transferencias	-	-	-	-	-	-
K. Convenios	2,268,278,241	1,092,028,073	1,329,465,341	993,621,455	1,030,967,247	1,648,540,172
L. Otros ingresos de Libre Disposición	-	-	-	-	-	-
<b>2. Transferencias Federales Etiquetadas</b>	<b>25,783,727,553</b>	<b>26,168,118,485</b>	<b>26,428,639,652</b>	<b>27,449,257,202</b>	<b>26,196,016,033</b>	<b>28,120,127,410</b>
A. Aportaciones	18,489,746,765	18,734,376,096	19,961,942,668	20,623,602,400	21,005,893,429	22,815,307,266
B. Convenios	-	-	-	-	-	-
C. Fondos distintos de Aportaciones	-	-	-	-	-	-
D. Transferencias, Subsidios y Subvenciones, y Pensiones y Jubilaciones	7,293,980,789	7,433,742,389	6,466,696,985	6,825,654,803	5,190,122,604	5,304,820,144
E. Otras Transferencias Federales Etiquetadas	-	-	-	-	-	-
<b>3. Ingresos Derivados de Financiamientos</b>	<b>-</b>	<b>-</b>	<b>-</b>	<b>-</b>	<b>-</b>	<b>-</b>
A. Ingresos Derivados de Financiamientos	-	-	-	-	-	-
<b>4. Total de Resultados de Ingresos</b>	<b>49,202,537,169</b>	<b>48,854,154,025</b>	<b>50,619,676,777</b>	<b>49,667,034,711</b>	<b>49,351,605,605</b>	<b>55,475,805,095</b>
Datos Informativos						
1. Ingresos Derivados de Financiamientos con Fuente de Pago de Recursos de Libre Disposición	-	-	-	-	-	-
2. Ingresos Derivados de Financiamientos con Fuente de Pago de Transferencias Federales Etiquetadas	-	-	-	-	-	-
<b>3. Ingresos Derivados de Financiamientos</b>	<b>-</b>	<b>-</b>	<b>-</b>	<b>-</b>	<b>-</b>	<b>-</b>

GOBIERNO DEL ESTADO DE SAN LUIS POTOSÍ  
 Proyecciones de Egresos - LDF  
 (PESOS)  
 (CIFRAS NOMINALES)

Concepto	Año en Cuestión (de proyecto de presupuesto) (2023)	Año 1 (2024)	Año 2 (2025)	Año 3 (2026)	Año 4 (2027)	Año 5 (2028)
<b>1. Gasto No Etiquetado (1=A+B+C+D+E+F+G+H+I)</b>	<b>31,287,270,405</b>	<b>32,038,164,894</b>	<b>32,807,080,852</b>	<b>33,594,450,792</b>	<b>34,400,717,611</b>	<b>35,226,334,834</b>
A. Servicios Personales	8,019,022,676	8,211,479,220	8,408,554,721	8,610,360,034	8,817,008,675	9,028,616,883
B. Materiales y Suministros	185,910,684	190,372,541	194,941,481	199,620,077	204,410,959	209,316,822
C. Servicios Generales	462,404,658	473,502,370	484,866,427	496,503,221	508,419,299	520,621,362
D. Transferencias, Asignaciones, Subsidios y Otras Ayudas	6,967,336,581	7,134,552,659	7,305,781,923	7,481,120,689	7,660,667,586	7,844,523,608
E. Bienes Muebles, Inmuebles e Intangibles	-	-	-	-	-	-
F. Inversión Pública	10,003,072,916	10,243,146,666	10,488,982,186	10,740,717,759	10,998,494,985	11,262,458,865
G. Inversiones Financieras y Otras Previsiones	35,157,146	36,000,917	36,864,940	37,749,698	38,655,691	39,583,427
H. Participaciones y Aportaciones	5,614,365,743	5,749,110,521	5,887,089,173	6,028,379,313	6,173,060,417	6,321,213,867
I. Deuda Pública	-	-	-	-	-	-
<b>2. Gasto Etiquetado (1=A+B+C+D+E+F+G+H+I)</b>	<b>29,710,949,782</b>	<b>30,424,012,577</b>	<b>31,154,188,879</b>	<b>31,901,889,412</b>	<b>32,667,534,758</b>	<b>33,451,555,592</b>
A. Servicios Personales	-	-	-	-	-	-
B. Materiales y Suministros	-	-	-	-	-	-
C. Servicios Generales	-	-	-	-	-	-
D. Transferencias, Asignaciones, Subsidios y Otras Ayudas	23,032,882,320	23,585,671,496	24,151,727,611	24,731,369,074	25,324,921,932	25,932,720,058
E. Bienes Muebles, Inmuebles e Intangibles	-	-	-	-	-	-
F. Inversión Pública	960,281,111	983,327,858	1,006,927,726	1,031,093,992	1,055,840,247	1,081,180,413
G. Inversiones Financieras y Otras Previsiones	-	-	-	-	-	-
H. Participaciones y Aportaciones	5,304,574,498	5,431,884,286	5,562,249,509	5,695,743,497	5,832,441,341	5,972,419,933
I. Deuda Pública	413,211,853	423,128,938	433,284,032	443,682,849	454,331,237	465,235,187
<b>3. Total del Resultado de Egresos (3=1+2)</b>	<b>60,998,220,187</b>	<b>62,462,177,471</b>	<b>63,961,269,731</b>	<b>65,496,340,204</b>	<b>67,068,252,369</b>	<b>68,677,890,426</b>

\* Las proyecciones de crecimiento para el periodo 2024 a 2028, se realizaron en base a la estimación del crecimiento anual del PIB incluida en los Criterios Generales de Política Económica incluidos en el Proyecto de Presupuesto de Egresos de la Federación 2023, ( 2.4% para los ejercicios fiscales 2024, 2025, 2026, 2027 y 2028).

GOBIERNO DEL ESTADO DE SAN LUIS POTOSÍ  
Resultados de Egresos - LDF  
(PESOS)

Concepto	Año 5 (2017)	Año 4 (2018)	Año 3 (2019)	Año 2 (2020)	Año 1 (2021)	Año del Ejercicio (2022)
<b>1. Gasto No Etiquetado (1=A+B+C+D+E+F+G+H+I)</b>	<b>22,073,700,163</b>	<b>22,842,837,372</b>	<b>24,328,810,162</b>	<b>4,335,801,274</b>	<b>24,209,446,986</b>	<b>8,052,166,079</b>
A. Servicios Personales	7,720,078,446	7,492,579,434	7,323,141,982	8,325,085,368	8,333,647,495	8,314,212,280
B. Materiales y Suministros	248,705,603	200,795,472	197,950,970	159,194,841	153,029,805	181,903,587
C. Servicios Generales	478,721,037	459,070,419	484,338,228	510,205,638	517,016,812	513,903,184
D. Transferencias, Asignaciones, Subsidios y Otras Ayudas	8,118,001,817	9,311,722,355	9,955,196,243	9,660,029,893	9,687,208,595	8,741,837,842
E. Bienes Muebles, Inmuebles e Intangibles	551,204,628	62,889,256	33,974,267	29,294,927	83,948,117	216,432,361
F. Inversión Pública	1,204,238,559	1,275,444,201	1,342,347,207	1,052,375,147	1,032,427,799	5,016,443,296
G. Inversiones Financieras y Otras Previsiones	-	-	10,000,000	-	-	-
H. Participaciones y Aportaciones	3,709,323,938	3,993,453,730	4,830,176,598	4,457,660,394	4,387,012,503	5,051,714,392
I. Deuda Pública	43,426,137	46,882,505	151,684,667	141,955,064	15,155,861	15,719,137
<b>2. Gasto Etiquetado (2=A+B+C+D+E+F+G+H+I)</b>	<b>27,188,297,013</b>	<b>26,177,158,396</b>	<b>26,290,866,893</b>	<b>25,884,211,375</b>	<b>26,050,846,342</b>	<b>28,118,467,057</b>
A. Servicios Personales	-	-	608,870,025	-	-	-
B. Materiales y Suministros	-	-	560,075	-	-	-
C. Servicios Generales	-	-	800	-	-	-
D. Transferencias, Asignaciones, Subsidios y Otras Ayudas	20,767,592,297	19,558,879,372	19,889,063,336	20,402,843,907	21,039,288,416	22,226,157,529
E. Bienes Muebles, Inmuebles e Intangibles	18,067,982	3,502,570	17,950,531	2,999,742	520,000	14,928,056
F. Inversión Pública	2,595,787,684	2,555,622,815	1,255,633,559	977,518,929	549,981,546	929,059,316
G. Inversiones Financieras y Otras Previsiones	-	-	-	-	-	-
H. Participaciones y Aportaciones	3,368,900,293	3,596,659,232	4,012,613,943	4,123,012,627	4,072,061,609	4,515,341,207
I. Deuda Pública	437,948,758	462,494,406	506,174,623	377,836,170	388,994,771	432,980,949
<b>3. Total del Resultado de Egresos (3=1+2)</b>	<b>49,261,997,176</b>	<b>49,019,995,768</b>	<b>50,619,677,055</b>	<b>50,220,012,649</b>	<b>50,260,293,328</b>	<b>56,170,633,136</b>

\* El Gasto Etiquetado en materia de Transferencias, Asignaciones, Subsidios y Otras Ayudas incluye las erogaciones realizadas por Organismos Descentralizados.

\* De conformidad con los "Criterios para la elaboración y presentación homogénea de la información financiera y de los formatos a que hace referencia la Ley de Disciplina Financiera de las Entidades Federativas y los Municipios" El monto del año del ejercicio vigente corresponde a los egresos devengados al cierre trimestral más reciente disponible; y estimados para el resto del ejercicio.



Gobierno del Estado de San Luis Potosí  
 Informe sobre Estudios Actuariales - LDF  
 Al 31 de diciembre de 2020  
 Fondo: BUROCRACIA

	Pensiones y jubilaciones	Salud	Riesgos de trabajo	Invalidez y vida	Otras prestaciones sociales	Total
<b>Tipo de Sistema</b>						
Prestación laboral o Fondo general para trabajadores del estado o municipio	Prestación Laboral		Prestación Laboral	Prestación Laboral	Prestación Laboral	Prestación Laboral
Beneficio definido, Contribución definida o Mixto	Beneficio Definido		Beneficio Definido	Beneficio Definido	Beneficio Definido	Beneficio Definido
<b>Población afiliada</b>						
Activos	13,320		13,320	13,320	13,320	13,320
Edad máxima	90		90	90	90	90.00
Edad mínima	19		19	19	19	19.00
Edad promedio	47		47	47	47	47.46
Pensionados y Jubilados	1,551		404	562	0	2,517
Edad máxima	97.00		90.00	97.00	0.00	97.00
Edad mínima	45.00		7.00	34.00	0.00	7.00
Edad promedio	65.98		46.79	66.16	0.00	62.94
Beneficiarios						0
Promedio de años de servicio (trabajadores activos)	17.14		17.14	17.14	17.14	17.14
Aportación individual al plan de pensión como % del salario	7.00%		7.00%	7.00%	7.00%	7.00%
Aportación del ente público al plan de pensión como % del salario *	12.00%		12.00%	12.00%	12.00%	12.00%
Crecimiento esperado de los pensionados y jubilados (como %)	46.00%		4.75%	12.78%	NA	31.96%
Crecimiento esperado de los activos (como %)	0.46%		0.46%	0.46%	0.46%	0.46%
Edad de Jubilación o Pensión	59.30		38.22	55.94	0.00	55.17
Esperanza de vida	22.31		41.12	25.56	0.00	26.06
<b>Ingresos del Fondo</b>						
Ingresos Anuales al Fondo de Pensiones *	761,309,680.85		761,309,680.85	761,309,680.85	761,309,680.85	761,309,680.85



Gobierno del Estado de San Luis Potosí  
 Informe sobre Estudios Actuariales - LDF  
 Al 31 de diciembre de 2020  
 Fondo: BUROCRACIA

	Pensiones y jubilaciones	Salud	Riesgos de trabajo	Invalidez y vida	Otras prestaciones sociales	Total
<b>Nómina anual</b>						
Activos	3,967,220,848.63		3,967,220,848.63	3,967,220,848.63	3,967,220,848.63	3,967,220,848.63
Pensionados y Jubilados	457,497,100.32		88,395,984.12	98,409,823.56	0.00	644,302,908.00
Beneficiarios de Pensionados y Jubilados	0.00		0.00	0.00	0.00	0.00
<b>Monto mensual por pensión</b>						
Máximo	57,533.52		50,388.00	52,452.84		57,533.52
Mínimo	6,693.97		1,786.32	1,749.13		1,749.13
Promedio	24,580.76		18,233.50	14,592.20		21,331.71
<b>Monto de la reserva LÍQUIDA</b>	<b>4,250,004,988.24</b>					<b>4,250,004,988.24</b>
Valor presente de las obligaciones	a	b	c	d	e	
Pensiones y Jubilaciones en curso de pago	9,168,832,522.13		1,593,132,068.49	1,689,386,436.34	5,972,959.75	12,457,323,986.71
Generación actual	71,975,123,272.58		1,026,912,964.71	1,989,262,744.45	294,038,865.46	75,285,337,847.20
Generaciones futuras	75,073,068,812.11		4,824,792,516.40	3,389,009,210.28	1,786,831,471.55	85,073,702,010.34
<b>Valor presente de las contribuciones asociadas a los sueldos futuros de cotización 2.00%</b>						
Generación actual	2,586,166,399.60		83,504,339.47	117,243,469.51	9,561,778.13	2,796,475,986.70
Generaciones futuras	8,946,529,931.94		574,975,172.14	403,871,492.39	212,938,427.81	10,138,315,024.28
<b>Valor presente de aportaciones futuras</b>						
Generación actual	4,433,428,113.59		143,150,296.23	200,988,804.88	16,391,619.65	4,793,958,834.35
Generaciones futuras	15,336,908,454.76		985,671,723.67	692,351,129.81	365,037,304.81	17,379,968,613.06
Otros Ingresos	0.00		0.00	0.00	0.00	0.00

Gobierno del Estado de San Luis Potosí  
 Informe sobre Estudios Actuariales - LDF  
 Al 31 de diciembre de 2020  
 Fondo: BUROCRACIA

	Pensiones y jubilaciones	Salud	Riesgos de trabajo	Invalidez y vida	Otras prestaciones sociales	Total
<b>Déficit/superávit actuarial</b>						
Generación actual	(69,874,356,293.27)		(2,393,390,397.50)	(3,360,416,906.40)	(274,058,427.43)	(75,902,222,024.61)
Generaciones futuras	(50,789,630,425.40)		(3,264,145,620.59)	(2,292,786,588.08)	(1,208,855,738.93)	(57,555,418,373.00)
<b>Periodo de suficiencia</b>						
Año de descapitalización	2026		2026	2026	2026	2026
Tasa de rendimiento	2.00%		2.00%	2.00%	2.00%	2.00%
<b>Estudio actuarial</b>						
Año de elaboración del estudio actuarial	2021		2021	2021	2021	2021
Empresa que elaboró el estudio actuarial	Valuaciones Actuariales del Norte, S. C.		Valuaciones Actuariales del Norte, S. C.	Valuaciones Actuariales del Norte, S. C.	Valuaciones Actuariales del Norte, S. C.	Valuaciones Actuariales del Norte, S. C.

\* Las aportaciones del ente público que se muestran, incluyen 5% para vivienda

Gobierno del Estado de San Luis Potosí  
 Informe sobre Estudios Actuariales - LDF  
 Al 31 de diciembre de 2020  
 Fondo: BUROCRACIA

	Pensiones y jubilaciones	Salud	Riesgos de trabajo	Invalidez y vida	Otras prestaciones sociales	Total
<b>Tipo de Sistema</b>						
Prestación laboral o Fondo general para trabajadores del estado o municipio	Prestación Laboral		Prestación Laboral	Prestación Laboral	Prestación Laboral	Prestación Laboral
Beneficio definido, Contribución definida o Mixto	Beneficio Definido		Beneficio Definido	Beneficio Definido	Beneficio Definido	Beneficio Definido
<b>Población afiliada</b>						
Activos	13,320		13,320	13,320	13,320	13,320
Edad máxima	90		90	90	90	90.00
Edad mínima	19		19	19	19	19.00
Edad promedio	47		47	47	47	47.46
Pensionados y Jubilados	1,551		404	562	0	2,517
Edad máxima	97.00		90.00	97.00	0.00	97.00
Edad mínima	45.00		7.00	34.00	0.00	7.00
Edad promedio	65.98		46.79	66.16	0.00	62.94
Beneficiarios						0
Promedio de años de servicio (trabajadores activos)	17.14		17.14	17.14	17.14	17.14
Aportación individual al plan de pensión como % del salario	7.00%		7.00%	7.00%	7.00%	7.00%
Aportación del ente público al plan de pensión como % del salario *	12.00%		12.00%	12.00%	12.00%	12.00%
Crecimiento esperado de los pensionados y jubilados (como %)	46.00%		4.75%	12.78%	NA	31.96%
Crecimiento esperado de los activos (como %)	0.46%		0.46%	0.46%	0.46%	0.46%
Edad de Jubilación o Pensión	59.30		38.22	55.94	0.00	55.17
Esperanza de vida	22.31		41.12	25.56	0.00	26.06
<b>Ingresos del Fondo</b>						
Ingresos Anuales al Fondo de Pensiones *	761,309,680.85		761,309,680.85	761,309,680.85	761,309,680.85	761,309,680.85

Gobierno del Estado de San Luis Potosí  
 Informe sobre Estudios Actuariales - LDF  
 Al 31 de diciembre de 2020  
 Fondo: BUROCRACIA

	Pensiones y jubilaciones	Salud	Riesgos de trabajo	Invalidez y vida	Otras prestaciones sociales	Total
<b>Nómina anual</b>						
Activos	3,967,220,848.63		3,967,220,848.63	3,967,220,848.63	3,967,220,848.63	3,967,220,848.63
Pensionados y Jubilados	457,497,100.32		88,395,984.12	98,409,823.56	0.00	644,302,908.00
Beneficiarios de Pensionados y Jubilados	0.00		0.00	0.00	0.00	0.00
<b>Monto mensual por pensión</b>						
Máximo	57,533.52		50,388.00	52,452.84		57,533.52
Mínimo	6,693.97		1,786.32	1,749.13		1,749.13
Promedio	24,580.76		18,233.50	14,592.20		21,331.71
<b>Monto de la reserva TOTAL</b>	<b>6,027,665,906.38</b>					<b>6,027,665,906.38</b>
<b>Valor presente de las obligaciones</b>						
	<b>a</b>	<b>b</b>	<b>c</b>	<b>d</b>	<b>e</b>	
Pensiones y Jubilaciones en curso de pago	9,168,832,522.13		1,593,132,068.49	1,689,386,436.34	5,972,959.75	12,457,323,986.71
Generación actual	71,975,123,272.58		1,026,912,964.71	1,989,262,744.45	294,038,865.46	75,285,337,847.20
Generaciones futuras	75,073,068,812.11		4,824,792,516.40	3,389,009,210.28	1,786,831,471.55	85,073,702,010.34
<b>Valor presente de las contribuciones asociadas a los sueldos futuros de cotización 2.00%</b>						
Generación actual	2,586,166,399.60		83,504,339.47	117,243,469.51	9,561,778.13	2,796,475,986.70
Generaciones futuras	8,946,529,931.94		574,975,172.14	403,871,492.39	212,938,427.81	10,138,315,024.28
<b>Valor presente de aportaciones futuras</b>						
Generación actual	4,433,428,113.59		143,150,296.23	200,988,804.88	16,391,619.65	4,793,958,834.35
Generaciones futuras	15,336,908,454.76		985,671,723.67	692,351,129.81	365,037,304.81	17,379,968,613.06
Otros Ingresos	0.00		0.00	0.00	0.00	0.00



Gobierno del Estado de San Luis Potosí  
 Informe sobre Estudios Actuariales - LDF  
 Al 31 de diciembre de 2020  
 Fondo: BUROCRACIA

	Pensiones y jubilaciones	Salud	Riesgos de trabajo	Invalidez y vida	Otras prestaciones sociales	Total
<b>Déficit/superávit actuarial</b>						
Generación actual	(68,096,695,375.13)		(2,393,390,397.50)	(3,360,416,906.40)	(274,058,427.43)	(74,124,561,106.47)
Generaciones futuras	(50,789,630,425.40)		(3,264,145,620.59)	(2,292,786,588.08)	(1,208,855,738.93)	(57,555,418,373.00)
<b>Periodo de suficiencia</b>						
Año de descapitalización	2027		2027	2027	2027	2027
Tasa de rendimiento	2.00%		2.00%	2.00%	2.00%	2.00%
<b>Estudio actuarial</b>						
Año de elaboración del estudio actuarial	2021		2021	2021	2021	2021
Empresa que elaboró el estudio actuarial	Valuaciones Actuariales del Norte, S. C.		Valuaciones Actuariales del Norte, S. C.	Valuaciones Actuariales del Norte, S. C.	Valuaciones Actuariales del Norte, S. C.	Valuaciones Actuariales del Norte, S. C.
* Las aportaciones del ente público que se muestran, incluyen 5% para vivienda						

Gobierno del Estado de San Luis Potosí  
 Informe sobre Estudios Actuariales - LDF  
 Al 31 de diciembre de 2020  
 Fondo: DIRECCIÓN DE PENSIONES

	Pensiones y jubilaciones	Salud	Riesgos de trabajo	Invalidez y vida	Otras prestaciones sociales	Total
<b>Tipo de Sistema</b>						
Prestación laboral o Fondo general para trabajadores del estado o municipio	Prestación Laboral		Prestación Laboral	Prestación Laboral	Prestación Laboral	Prestación Laboral
Beneficio definido, Contribución definida o Mixto	Beneficio Definido		Beneficio Definido	Beneficio Definido	Beneficio Definido	Beneficio Definido
<b>Población afiliada</b>						
Activos	25		25	25	25	25
Edad máxima	78		78	78	78	78.00
Edad mínima	39		39	39	39	39.00
Edad promedio	57		57	57	57	57.48
Pensionados y Jubilados	23		1	1	0	25
Edad máxima	87.00		55.00	63.00	0.00	87.00
Edad mínima	54.00		55.00	63.00	0.00	54.00
Edad promedio	66.04		55.00	63.00	0.00	65.48
Beneficiarios						0
Promedio de años de servicio (trabajadores activos)	28.80		28.80	28.80	28.80	28.80
Aportación individual al plan de pensión como % del salario	7.00%		7.00%	7.00%	7.00%	7.00%
Aportación del ente público al plan de pensión como % del salario *	12.00%		12.00%	12.00%	12.00%	12.00%
Crecimiento esperado de los pensionados y jubilados (como %)	23.48%		3.26%	25.20%	NA	22.74%
Crecimiento esperado de los activos (como %)	0.46%		0.46%	0.46%	0.46%	0.46%
Edad de Jubilación o Pensión	57.91		53.00	61.00	0.00	57.84
Esperanza de vida	23.33		27.09	20.57	0.00	23.37
<b>Ingresos del Fondo</b>						
Ingresos Anuales al Fondo de Pensiones *	1,592,988.21		1,592,988.21	1,592,988.21	1,592,988.21	1,592,988.21



Gobierno del Estado de San Luis Potosí  
 Informe sobre Estudios Actuariales - LDF  
 Al 31 de diciembre de 2020  
 Fondo: DIRECCIÓN DE PENSIONES

	Pensiones y jubilaciones	Salud	Riesgos de trabajo	Invalidez y vida	Otras prestaciones sociales	Total
<b>Nómina anual</b>						
Activos	8,301,137.11		8,301,137.11	8,301,137.11	8,301,137.11	8,301,137.11
Pensionados y Jubilados	6,781,417.80		205,951.80	193,792.68	0.00	7,181,162.28
Beneficiarios de Pensionados y Jubilados	0.00		0.00	0.00	0.00	0.00
<b>Monto mensual por pensión</b>						
Máximo	37,588.34		17,162.65	16,149.39		37,588.34
Mínimo	10,011.55		17,162.65	16,149.39		10,011.55
Promedio	24,570.35		17,162.65	16,149.39		23,937.21
Monto de la reserva TOTAL	8,139,017.03					8,139,017.03
<b>Valor presente de las obligaciones</b>						
	<b>a</b>	<b>b</b>	<b>c</b>	<b>d</b>	<b>e</b>	
Pensiones y Jubilaciones en curso de pago	136,122,416.32		0.00	4,166,230.16	0.00	140,288,646.48
Generación actual	181,574,199.17		631,290.96	2,119,682.99	109,566.87	184,434,739.99
Generaciones futuras	169,565,037.82		10,606,413.64	5,883,112.74	3,935,607.43	189,990,171.63
<b>Valor presente de las contribuciones asociadas a los sueldos futuros de cotización 2.00%</b>						
Generación actual	2,724,157.22		5,413.14	53,899.90	939.50	2,784,409.76
Generaciones futuras	19,157,032.26		1,198,285.98	664,659.31	444,635.05	21,464,612.60
<b>Valor presente de aportaciones futuras</b>						
Generación actual	4,669,983.80		9,279.67	92,399.83	1,610.58	4,773,273.87
Generaciones futuras	32,840,626.73		2,054,204.54	1,139,415.96	762,231.51	36,796,478.74
Otros Ingresos	0.00		0.00	0.00	0.00	0.00



Gobierno del Estado de San Luis Potosí  
 Informe sobre Estudios Actuariales - LDF  
 Al 31 de diciembre de 2020  
 Fondo: DIRECCIÓN DE PENSIONES

	Pensiones y jubilaciones	Salud	Riesgos de trabajo	Invalidez y vida	Otras prestaciones sociales	Total
<b>Déficit/superávit actuarial</b>						
Generación actual	(302,163,457.44)		(616,598.16)	(6,139,613.43)	(107,016.78)	(309,026,685.81)
Generaciones futuras	(117,567,378.82)		(7,353,923.11)	(4,079,037.48)	(2,728,740.88)	(131,729,080.28)
<b>Periodo de suficiencia</b>						
Año de descapitalización	2021		2021	2021	2021	2021
Tasa de rendimiento	2.00%		2.00%	2.00%	2.00%	2.00%
<b>Estudio actuarial</b>						
Año de elaboración del estudio actuarial	2021		2021	2021	2021	2021
Empresa que elaboró el estudio actuarial	Valuaciones Actuariales del Norte, S. C.		Valuaciones Actuariales del Norte, S. C.	Valuaciones Actuariales del Norte, S. C.	Valuaciones Actuariales del Norte, S. C.	Valuaciones Actuariales del Norte, S. C.

\* Las aportaciones del ente público que se muestran, incluyen 5% para vivienda

Gobierno del Estado de San Luis Potosí  
 Informe sobre Estudios Actuariales - LDF  
 Al 31 de diciembre de 2020  
 Fondo: DIRECCIÓN DE PENSIONES

	Pensiones y jubilaciones	Salud	Riesgos de trabajo	Invalidez y vida	Otras prestaciones sociales	Total
<b>Tipo de Sistema</b>						
Prestación laboral o Fondo general para trabajadores del estado o municipio	Prestación Laboral		Prestación Laboral	Prestación Laboral	Prestación Laboral	Prestación Laboral
Beneficio definido, Contribución definida o Mixto	Beneficio Definido		Beneficio Definido	Beneficio Definido	Beneficio Definido	Beneficio Definido
<b>Población afiliada</b>						
Activos	25		25	25	25	25
Edad máxima	78		78	78	78	78.00
Edad mínima	39		39	39	39	39.00
Edad promedio	57		57	57	57	57.48
Pensionados y Jubilados	23		1	1	0	25
Edad máxima	87.00		55.00	63.00	0.00	87.00
Edad mínima	54.00		55.00	63.00	0.00	54.00
Edad promedio	66.04		55.00	63.00	0.00	65.48
Beneficiarios						0
Promedio de años de servicio (trabajadores activos)	28.80		28.80	28.80	28.80	28.80
Aportación individual al plan de pensión como % del salario	7.00%		7.00%	7.00%	7.00%	7.00%
Aportación del ente público al plan de pensión como % del salario *	12.00%		12.00%	12.00%	12.00%	12.00%
Crecimiento esperado de los pensionados y jubilados (como %)	23.48%		3.26%	25.20%	NA	22.74%
Crecimiento esperado de los activos (como %)	0.46%		0.46%	0.46%	0.46%	0.46%
Edad de Jubilación o Pensión	57.91		53.00	61.00	0.00	57.84
Esperanza de vida	23.33		27.09	20.57	0.00	23.37
<b>Ingresos del Fondo</b>						
Ingresos Anuales al Fondo de Pensiones *	1,592,988.21		1,592,988.21	1,592,988.21	1,592,988.21	1,592,988.21

Gobierno del Estado de San Luis Potosí  
 Informe sobre Estudios Actuariales - LDF  
 Al 31 de diciembre de 2020  
 Fondo: DIRECCIÓN DE PENSIONES

	Pensiones y jubilaciones	Salud	Riesgos de trabajo	Invalidez y vida	Otras prestaciones sociales	Total
<b>Nómina anual</b>						
Activos	8,301,137.11		8,301,137.11	8,301,137.11	8,301,137.11	8,301,137.11
Pensionados y Jubilados	6,781,417.80		205,951.80	193,792.68	0.00	7,181,162.28
Beneficiarios de Pensionados y Jubilados	0.00		0.00	0.00	0.00	0.00
<b>Monto mensual por pensión</b>						
Máximo	37,588.34		17,162.65	16,149.39		37,588.34
Mínimo	10,011.55		17,162.65	16,149.39		10,011.55
Promedio	24,570.35		17,162.65	16,149.39		23,937.21
Monto de la reserva LÍQUIDA	8,135,015.39					8,135,015.39
<b>Valor presente de las obligaciones</b>						
	<b>a</b>	<b>b</b>	<b>c</b>	<b>d</b>	<b>e</b>	
Pensiones y Jubilaciones en curso de pago	136,122,416.32		0.00	4,166,230.16	0.00	140,288,646.48
Generación actual	181,574,199.17		631,290.96	2,119,682.99	109,566.87	184,434,739.99
Generaciones futuras	169,565,037.82		10,606,413.64	5,883,112.74	3,935,607.43	189,990,171.63
<b>Valor presente de las contribuciones asociadas a los sueldos futuros de cotización 2.00%</b>						
Generación actual	2,724,157.22		5,413.14	53,899.90	939.50	2,784,409.76
Generaciones futuras	19,157,032.26		1,198,285.98	664,659.31	444,635.05	21,464,612.60
<b>Valor presente de aportaciones futuras</b>						
Generación actual	4,669,983.80		9,279.67	92,399.83	1,610.58	4,773,273.87
Generaciones futuras	32,840,626.73		2,054,204.54	1,139,415.96	762,231.51	36,796,478.74
Otros Ingresos	0.00		0.00	0.00	0.00	0.00

Gobierno del Estado de San Luis Potosí  
 Informe sobre Estudios Actuariales - LDF  
 Al 31 de diciembre de 2020  
 Fondo: DIRECCIÓN DE PENSIONES

	Pensiones y jubilaciones	Salud	Riesgos de trabajo	Invalidez y vida	Otras prestaciones sociales	Total
Déficit/superávit actuarial						
Generación actual	(302,167,459.08)		(616,598.16)	(6,139,613.43)	(107,016.78)	(309,030,687.45)
Generaciones futuras	(117,567,378.82)		(7,353,923.11)	(4,079,037.48)	(2,728,740.88)	(131,729,080.28)
<b>Periodo de suficiencia</b>						
Año de descapitalización	2021		2021	2021	2021	2021
Tasa de rendimiento	2.00%		2.00%	2.00%	2.00%	2.00%
<b>Estudio actuarial</b>						
Año de elaboración del estudio actuarial	2021		2021	2021	2021	2021
Empresa que elaboró el estudio actuarial	Valuaciones Actuariales del Norte, S. C.		Valuaciones Actuariales del Norte, S. C.	Valuaciones Actuariales del Norte, S. C.	Valuaciones Actuariales del Norte, S. C.	Valuaciones Actuariales del Norte, S. C.

\* Las aportaciones del ente público que se muestran, incluyen 5% para vivienda

Gobierno del Estado de San Luis Potosí  
 Informe sobre Estudios Actuariales - LDF  
 Al 31 de diciembre de 2020  
 Fondo: MAGISTERIO

	Pensiones y jubilaciones	Salud	Riesgos de trabajo	Invalidez y vida	Otras prestaciones sociales	Total
<b>Tipo de Sistema</b>						
Prestación laboral o Fondo general para trabajadores del estado o municipio	Prestación Laboral		Prestación Laboral	Prestación Laboral	Prestación Laboral	Prestación Laboral
Beneficio definido, Contribución definida o Mixto	Beneficio Definido		Beneficio Definido	Beneficio Definido	Beneficio Definido	Beneficio Definido
<b>Población afiliada</b>						
Activos	6,405		6,405	6,405	6,405	6,405
Edad máxima	93		93	93	93	93.00
Edad mínima	19		19	19	19	19.00
Edad promedio	46		46	46	46	45.66
Pensionados y Jubilados	1,072		51	250	0	1,373
Edad máxima	97.00		94.00	97.00	0.00	97.00
Edad mínima	53.00		14.00	38.00	0.00	14.00
Edad promedio	74.07		47.96	71.82	0.00	72.69
Beneficiarios						0
Promedio de años de servicio (trabajadores activos)	17.45		17.45	17.45	17.45	17.45
Aportación individual al plan de pensión como % del salario	7.00%		7.00%	7.00%	7.00%	7.00%
Aportación del ente público al plan de pensión como % del salario *	12.00%		12.00%	12.00%	12.00%	12.00%
Crecimiento esperado de los pensionados y jubilados (como %)	20.37%		18.16%	12.28%	NA	18.82%
Crecimiento esperado de los activos (como %)	0.46%		0.46%	0.46%	0.46%	0.46%
Edad de Jubilación o Pensión	58.76		37.98	60.07	0.00	58.23
Esperanza de vida	22.60		41.92	22.23	0.00	23.25
<b>Ingresos del Fondo</b>						
Ingresos Anuales al Fondo de Pensiones *	179,325,209.80		179,325,209.80	179,325,209.80	179,325,209.80	179,325,209.80

Gobierno del Estado de San Luis Potosí  
 Informe sobre Estudios Actuariales - LDF  
 Al 31 de diciembre de 2020  
 Fondo: MAGISTERIO

	Pensiones y jubilaciones	Salud	Riesgos de trabajo	Invalidez y vida	Otras prestaciones sociales	Total
<b>Nómina anual</b>						
Activos	934,472,171.97		934,472,171.97	934,472,171.97	934,472,171.97	934,472,171.97
Pensionados y Jubilados	245,325,141.84		5,036,061.84	38,729,913.72	0.00	289,091,117.40
Beneficiarios de Pensionados y Jubilados	0.00		0.00	0.00	0.00	0.00
<b>Monto mensual por pensión</b>						
Máximo	73,051.21		41,405.67	62,402.91		73,051.21
Mínimo	684.31		901.43	415.06		415.06
Promedio	19,070.67		8,228.86	12,909.97		17,546.20
<b>Monto de la reserva TOTAL</b>	<b>1,451,921,224.04</b>					<b>1,451,921,224.04</b>
<b>Valor presente de las obligaciones</b>						
	<b>a</b>	<b>b</b>	<b>c</b>	<b>d</b>	<b>e</b>	
Pensiones y Jubilaciones en curso de pago	3,232,523,173.96		18,161,320.85	488,597,221.46	1,710,548.06	3,740,992,264.33
Generación actual	12,523,374,205.25		246,216,747.25	390,789,742.70	224,455,905.35	13,384,836,600.54
Generaciones futuras	6,760,224,983.61		1,026,784,629.35	645,955,422.67	976,385,779.48	9,409,350,815.11
<b>Valor presente de las contribuciones asociadas a los sueldos futuros de cotización 2.00%</b>						
Generación actual	3,722,001,698.73		62,453,797.13	207,736,804.55	53,427,101.20	4,045,619,401.61
Generaciones futuras	3,983,846,098.87		605,091,095.33	380,665,879.74	575,390,713.77	5,544,993,787.72
<b>Valor presente de aportaciones futuras</b>						
Generación actual	1,778,569,313.56		29,843,728.21	99,267,634.94	25,530,295.36	1,933,210,972.07
Generaciones futuras	4,424,123,244.92		671,963,101.41	422,735,398.23	638,980,364.34	6,157,802,108.90
Otros Ingresos	0.00		0.00	0.00	0.00	0.00

Gobierno del Estado de San Luis Potosí  
 Informe sobre Estudios Actuariales - LDF  
 Al 31 de diciembre de 2020  
 Fondo: MAGISTERIO

	Pensiones y jubilaciones	Salud	Riesgos de trabajo	Invalidez y vida	Otras prestaciones sociales	Total
<b>Déficit/superávit actuarial</b>						
Generación actual	(8,803,405,142.89)		(172,080,542.76)	(572,382,524.66)	(147,209,056.84)	(9,695,077,267.15)
Generaciones futuras	1,647,744,360.18		250,269,567.39	157,445,855.31	237,985,298.63	2,293,445,081.51
<b>Periodo de suficiencia</b>						
Año de descapitalización	2031		2031	2031	2031	2031
Tasa de rendimiento	2.00%		2.00%	2.00%	2.00%	2.00%
<b>Estudio actuarial</b>						
Año de elaboración del estudio actuarial	2021		2021	2021	2021	2021
Empresa que elaboró el estudio actuarial	Valuaciones Actuariales del Norte, S. C.		Valuaciones Actuariales del Norte, S. C.	Valuaciones Actuariales del Norte, S. C.	Valuaciones Actuariales del Norte, S. C.	Valuaciones Actuariales del Norte, S. C.
* Las aportaciones del ente público que se muestran, incluyen 5% para vivienda						

Gobierno del Estado de San Luis Potosí  
 Informe sobre Estudios Actuariales - LDF  
 Al 31 de diciembre de 2020  
 Fondo: MAGISTERIO

	Pensiones y jubilaciones	Salud	Riesgos de trabajo	Invalidez y vida	Otras prestaciones sociales	Total
<b>Tipo de Sistema</b>						
Prestación laboral o Fondo general para trabajadores del estado o municipio	Prestación Laboral		Prestación Laboral	Prestación Laboral	Prestación Laboral	Prestación Laboral
Beneficio definido, Contribución definida o Mixto	Beneficio Definido		Beneficio Definido	Beneficio Definido	Beneficio Definido	Beneficio Definido
<b>Población afiliada</b>						
Activos	6,405		6,405	6,405	6,405	6,405
Edad máxima	93		93	93	93	93.00
Edad mínima	19		19	19	19	19.00
Edad promedio	46		46	46	46	45.66
Pensionados y Jubilados	1,072		51	250	0	1,373
Edad máxima	97.00		94.00	97.00	0.00	97.00
Edad mínima	53.00		14.00	38.00	0.00	14.00
Edad promedio	74.07		47.96	71.82	0.00	72.69
Beneficiarios						0
Promedio de años de servicio (trabajadores activos)	17.45		17.45	17.45	17.45	17.45
Aportación individual al plan de pensión como % del salario	7.00%		7.00%	7.00%	7.00%	7.00%
Aportación del ente público al plan de pensión como % del salario *	12.00%		12.00%	12.00%	12.00%	12.00%
Crecimiento esperado de los pensionados y jubilados (como %)	20.37%		18.16%	12.28%	NA	18.82%
Crecimiento esperado de los activos (como %)	0.46%		0.46%	0.46%	0.46%	0.46%
Edad de Jubilación o Pensión	58.76		37.98	60.07	0.00	58.23
Esperanza de vida	22.60		41.92	22.23	0.00	23.25
<b>Ingresos del Fondo</b>						
Ingresos Anuales al Fondo de Pensiones *	179,325,209.80		179,325,209.80	179,325,209.80	179,325,209.80	179,325,209.80



Gobierno del Estado de San Luis Potosí  
 Informe sobre Estudios Actuariales - LDF  
 Al 31 de diciembre de 2020  
 Fondo: MAGISTERIO

	Pensiones y jubilaciones	Salud	Riesgos de trabajo	Invalidez y vida	Otras prestaciones sociales	Total
<b>Nómina anual</b>						
Activos	934,472,171.97		934,472,171.97	934,472,171.97	934,472,171.97	934,472,171.97
Pensionados y Jubilados	245,325,141.84		5,036,061.84	38,729,913.72	0.00	289,091,117.40
Beneficiarios de Pensionados y Jubilados	0.00		0.00	0.00	0.00	0.00
Monto mensual por pensión						
Máximo	73,051.21		41,405.67	62,402.91		73,051.21
Mínimo	684.31		901.43	415.06		415.06
Promedio	19,070.67		8,228.86	12,909.97		17,546.20
Monto de la reserva LÍQUIDA	1,219,604,461.09					1,219,604,461.09
Valor presente de las obligaciones						
	a	b	c	d	e	
Pensiones y Jubilaciones en curso de pago	3,232,523,173.96		18,161,320.85	488,597,221.46	1,710,548.06	3,740,992,264.33
Generación actual	12,523,374,205.25		246,216,747.25	390,789,742.70	224,455,905.35	13,384,836,600.54
Generaciones futuras	6,760,224,983.61		1,026,784,629.35	645,955,422.67	976,385,779.48	9,409,350,815.11
Valor presente de las contribuciones asociadas a los sueldos futuros de cotización 2.00%						
Generación actual	3,722,001,698.73		62,453,797.13	207,736,804.55	53,427,101.20	4,045,619,401.61
Generaciones futuras	3,983,846,098.87		605,091,095.33	380,665,879.74	575,390,713.77	5,544,993,787.72
Valor presente de aportaciones futuras						
Generación actual	1,778,569,313.56		29,843,728.21	99,267,634.94	25,530,295.36	1,933,210,972.07
Generaciones futuras	4,424,123,244.92		671,963,101.41	422,735,398.23	638,980,364.34	6,157,802,108.90
Otros Ingresos	0.00		0.00	0.00	0.00	0.00
Déficit/superávit actuarial						

Gobierno del Estado de San Luis Potosí  
 Informe sobre Estudios Actuariales - LDF  
 Al 31 de diciembre de 2020  
 Fondo: MAGISTERIO

	Pensiones y jubilaciones	Salud	Riesgos de trabajo	Invalidez y vida	Otras prestaciones sociales	Total
Generación actual	(9,035,721,905.84)		(172,080,542.76)	(572,382,524.66)	(147,209,056.84)	(9,927,394,030.10)
Generaciones futuras	1,647,744,360.18		250,269,567.39	157,445,855.31	237,985,298.63	2,293,445,081.51
<b>Periodo de suficiencia</b>						
Año de descapitalización	2030		2030	2030	2030	2030
Tasa de rendimiento	2.00%		2.00%	2.00%	2.00%	2.00%
<b>Estudio actuarial</b>						
Año de elaboración del estudio actuarial	2021		2021	2021	2021	2021
Empresa que elaboró el estudio actuarial	Valuaciones Actuariales del Norte, S. C.		Valuaciones Actuariales del Norte, S. C.	Valuaciones Actuariales del Norte, S. C.	Valuaciones Actuariales del Norte, S. C.	Valuaciones Actuariales del Norte, S. C.
* Las aportaciones del ente público que se muestran, incluyen 5% para vivienda						

Gobierno del Estado de San Luis Potosí  
 Informe sobre Estudios Actuariales - LDF  
 Al 31 de diciembre de 2020  
 Fondo: TELESECUNDARIAS

	Pensiones y jubilaciones	Salud	Riesgos de trabajo	Invalidez y vida	Otras prestaciones sociales	Total
<b>Tipo de Sistema</b>						
Prestación laboral o Fondo general para trabajadores del estado o municipio	Prestación Laboral		Prestación Laboral	Prestación Laboral	Prestación Laboral	Prestación Laboral
Beneficio definido, Contribución definida o Mixto	Beneficio Definido		Beneficio Definido	Beneficio Definido	Beneficio Definido	Beneficio Definido
<b>Población afiliada</b>						
Activos	3,035		3,035	3,035	3,035	3,035
Edad máxima	72		72	72	72	72.00
Edad mínima	22		22	22	22	22.00
Edad promedio	47		47	47	47	47.11
Pensionados y Jubilados	1,293		88	113	0	1,494
Edad máxima	87.00		93.00	91.00	0.00	93.00
Edad mínima	48.00		11.00	44.00	0.00	11.00
Edad promedio	60.74		50.85	59.33	0.00	60.05
Beneficiarios						0
Promedio de años de servicio (trabajadores activos)	20.06		20.06	20.06	20.06	20.06
Aportación individual al plan de pensión como % del salario	7.00%		7.00%	7.00%	7.00%	7.00%
Aportación del ente público al plan de pensión como % del salario *	12.00%		12.00%	12.00%	12.00%	12.00%
Crecimiento esperado de los pensionados y jubilados (como %)	18.72%		4.91%	15.48%	NA	17.66%
Crecimiento esperado de los activos (como %)	0.44%		0.44%	0.44%	0.44%	0.44%
Edad de Jubilación o Pensión	55.33		42.32	52.24	0.00	54.33
Esperanza de vida	25.20		38.06	28.00	0.00	26.17
<b>Ingresos del Fondo</b>						
Ingresos Anuales al Fondo de Pensiones *	143,724,971.04		143,724,971.04	143,724,971.04	143,724,971.04	143,724,971.04

Gobierno del Estado de San Luis Potosí  
 Informe sobre Estudios Actuariales - LDF  
 Al 31 de diciembre de 2020  
 Fondo: TELESECUNDARIAS

	Pensiones y jubilaciones	Salud	Riesgos de trabajo	Invalidez y vida	Otras prestaciones sociales	Total
<b>Nómina anual</b>						
Activos	711,509,757.60		711,509,757.60	711,509,757.60	711,509,757.60	711,509,757.60
Pensionados y Jubilados	420,958,742.76		13,762,237.32	20,040,497.28	0.00	454,761,477.36
Beneficiarios de Pensionados y Jubilados	0.00		0.00	0.00	0.00	0.00
<b>Monto mensual por pensión</b>						
Máximo	96,404.60		45,278.13	50,237.89		96,404.60
Mínimo	6,409.22		1,882.30	1,739.81		1,739.81
Promedio	27,130.62		13,032.42	14,779.13		25,365.99
<b>Monto de la reserva TOTAL</b>	<b>202,663,207.39</b>					<b>202,663,207.39</b>
Valor presente de las obligaciones	a	b	c	d	e	
Pensiones y Jubilaciones en curso de pago	9,080,044,138.54		94,652,657.75	400,148,960.91	2,761,858.89	9,577,607,616.08
Generación actual	13,437,989,345.90		165,114,086.11	355,911,435.80	78,018,011.06	14,037,032,878.87
Generaciones futuras	8,444,836,550.26		851,538,540.83	582,932,703.09	556,894,875.03	10,436,202,669.21
<b>Valor presente de las contribuciones asociadas a los sueldos futuros de cotización 2.00%</b>						
Generación actual	640,204,173.97		7,385,358.66	21,495,350.47	2,296,630.83	671,381,513.94
Generaciones futuras	2,043,557,263.28		206,062,930.85	141,063,281.96	134,762,414.88	2,525,445,890.96
<b>Valor presente de aportaciones futuras</b>						
Generación actual	640,204,173.97		7,385,358.66	21,495,350.47	2,296,630.83	671,381,513.94
Generaciones futuras	2,043,557,263.28		206,062,930.85	141,063,281.96	134,762,414.88	2,525,445,890.96
Otros Ingresos	0.00		0.00	0.00	0.00	0.00

Gobierno del Estado de San Luis Potosí  
 Informe sobre Estudios Actuariales - LDF  
 Al 31 de diciembre de 2020  
 Fondo: TELESECUNDARIAS

	Pensiones y jubilaciones	Salud	Riesgos de trabajo	Invalidez y vida	Otras prestaciones sociales	Total
<b>Déficit/superávit actuarial</b>						
Generación actual	(21,034,961,929.10)		(244,996,026.53)	(713,069,695.76)	(76,186,608.29)	(22,069,214,259.68)
Generaciones futuras	(4,357,722,023.71)		(439,412,679.14)	(300,806,139.17)	(287,370,045.28)	(5,385,310,887.29)
<b>Periodo de suficiencia</b>						
Año de descapitalización	2021		2021	2021	2021	2021
Tasa de rendimiento	2.00%		2.00%	2.00%	2.00%	2.00%
<b>Estudio actuarial</b>						
Año de elaboración del estudio actuarial	2021		2021	2021	2021	2021
Empresa que elaboró el estudio actuarial	Valuaciones Actuariales del Norte, S. C.		Valuaciones Actuariales del Norte, S. C.	Valuaciones Actuariales del Norte, S. C.	Valuaciones Actuariales del Norte, S. C.	Valuaciones Actuariales del Norte, S. C.

\* Las aportaciones del ente público que se muestran, incluyen 5% para vivienda

Gobierno del Estado de San Luis Potosí  
 Informe sobre Estudios Actuariales - LDF  
 Al 31 de diciembre de 2020  
 Fondo: TELESECUNDARIAS

	Pensiones y jubilaciones	Salud	Riesgos de trabajo	Invalidez y vida	Otras prestaciones sociales	Total
<b>Tipo de Sistema</b>						
Prestación laboral o Fondo general para trabajadores del estado o municipio	Prestación Laboral		Prestación Laboral	Prestación Laboral	Prestación Laboral	Prestación Laboral
Beneficio definido, Contribución definida o Mixto	Beneficio Definido		Beneficio Definido	Beneficio Definido	Beneficio Definido	Beneficio Definido
<b>Población afiliada</b>						
Activos	3,035		3,035	3,035	3,035	3,035
Edad máxima	72		72	72	72	72.00
Edad mínima	22		22	22	22	22.00
Edad promedio	47		47	47	47	47.11
Pensionados y Jubilados	1,293		88	113	0	1,494
Edad máxima	87.00		93.00	91.00	0.00	93.00
Edad mínima	48.00		11.00	44.00	0.00	11.00
Edad promedio	60.74		50.85	59.33	0.00	60.05
Beneficiarios						0
Promedio de años de servicio (trabajadores activos)	20.06		20.06	20.06	20.06	20.06
Aportación individual al plan de pensión como % del salario	7.00%		7.00%	7.00%	7.00%	7.00%
Aportación del ente público al plan de pensión como % del salario *	12.00%		12.00%	12.00%	12.00%	12.00%
Crecimiento esperado de los pensionados y jubilados (como %)	18.72%		4.91%	15.48%	NA	17.66%
Crecimiento esperado de los activos (como %)	0.44%		0.44%	0.44%	0.44%	0.44%
Edad de Jubilación o Pensión	55.33		42.32	52.24	0.00	54.33
Esperanza de vida	25.20		38.06	28.00	0.00	26.17
<b>Ingresos del Fondo</b>						
Ingresos Anuales al Fondo de Pensiones *	143,724,971.04		143,724,971.04	143,724,971.04	143,724,971.04	143,724,971.04

Gobierno del Estado de San Luis Potosí  
 Informe sobre Estudios Actuariales - LDF  
 Al 31 de diciembre de 2020  
 Fondo: TELESECUNDARIAS

	Pensiones y jubilaciones	Salud	Riesgos de trabajo	Invalidez y vida	Otras prestaciones sociales	Total
<b>Nómina anual</b>						
Activos	711,509,757.60		711,509,757.60	711,509,757.60	711,509,757.60	711,509,757.60
Pensionados y Jubilados	420,958,742.76		13,762,237.32	20,040,497.28	0.00	454,761,477.36
Beneficiarios de Pensionados y Jubilados	0.00		0.00	0.00	0.00	0.00
<b>Monto mensual por pensión</b>						
Máximo	96,404.60		45,278.13	50,237.89		96,404.60
Mínimo	6,409.22		1,882.30	1,739.81		1,739.81
Promedio	27,130.62		13,032.42	14,779.13		25,365.99
<b>Monto de la reserva LÍQUIDA</b>	<b>202,222,086.23</b>					<b>202,222,086.23</b>
<b>Valor presente de las obligaciones</b>						
	<b>a</b>	<b>b</b>	<b>c</b>	<b>d</b>	<b>e</b>	
Pensiones y Jubilaciones en curso de pago	9,080,044,138.54		94,652,657.75	400,148,960.91	2,761,858.89	9,577,607,616.08
Generación actual	13,437,989,345.90		165,114,086.11	355,911,435.80	78,018,011.06	14,037,032,878.87
Generaciones futuras	8,444,836,550.26		851,538,540.83	582,932,703.09	556,894,875.03	10,436,202,669.21
<b>Valor presente de las contribuciones asociadas a los sueldos futuros de cotización 2.00%</b>						
Generación actual	640,204,173.97		7,385,358.66	21,495,350.47	2,296,630.83	671,381,513.94
Generaciones futuras	2,043,557,263.28		206,062,930.85	141,063,281.96	134,762,414.88	2,525,445,890.96
<b>Valor presente de aportaciones futuras</b>						
Generación actual	640,204,173.97		7,385,358.66	21,495,350.47	2,296,630.83	671,381,513.94
Generaciones futuras	2,043,557,263.28		206,062,930.85	141,063,281.96	134,762,414.88	2,525,445,890.96
Otros Ingresos	0.00		0.00	0.00	0.00	0.00

Gobierno del Estado de San Luis Potosí  
 Informe sobre Estudios Actuariales - LDF  
 Al 31 de diciembre de 2020  
 Fondo: TELESECUNDARIAS

	Pensiones y jubilaciones	Salud	Riesgos de trabajo	Invalidez y vida	Otras prestaciones sociales	Total
<b>Déficit/superávit actuarial</b>						
Generación actual	(21,035,403,050.26)		(244,996,026.53)	(713,069,695.76)	(76,186,608.29)	(22,069,655,380.84)
Generaciones futuras	(4,357,722,023.71)		(439,412,679.14)	(300,806,139.17)	(287,370,045.28)	(5,385,310,887.29)
<b>Periodo de suficiencia</b>						
Año de descapitalización	2021		2021	2021	2021	2021
Tasa de rendimiento	2.00%		2.00%	2.00%	2.00%	2.00%
<b>Estudio actuarial</b>						
Año de elaboración del estudio actuarial	2021		2021	2021	2021	2021
Empresa que elaboró el estudio actuarial	Valuaciones Actuariales del Norte, S. C.		Valuaciones Actuariales del Norte, S. C.	Valuaciones Actuariales del Norte, S. C.	Valuaciones Actuariales del Norte, S. C.	Valuaciones Actuariales del Norte, S. C.

\* Las aportaciones del ente público que se muestran, incluyen 5% para vivienda



GOBIERNO DEL ESTADO DE SAN LUIS POTOSÍ  
 Guía de Cumplimiento de la Ley de Disciplina Financiera de las Entidades Federativas y Municipios  
 Del 1 de enero al 31 de diciembre de 2023

Indicadores de Observancia	Implementación		Resultado		Fundamento	Comentarios
	SI	NO	Monto o valor	Unidad (pesos/ porcentaje)		
	Mecanismo de Verificación	Fecha estimada de cumplimiento				
<b>INDICADORES PRESUPUESTARIOS</b>						
<b>A. INDICADORES CUANTITATIVOS</b>						
<b>1 Balance Presupuestario Sostenible</b>						
a. Propuesto	Iniciativa de Ley de Ingresos y Proyecto de Presupuesto de Egresos		0 pesos		Art. 6 y 19 de la LDF	N/A
b. Estimada/Aprobado	Ley de Ingresos y Presupuesto de Egresos		0 pesos		Art. 6 y 19 de la LDF	N/A
c. Devengado	Cuenta Pública / Formato 4 LDF		-623,713,065 pesos		Art. 6 y 19 de la LDF	
<b>2 Balance Presupuestario de Recursos Disponibles Sostenible</b>						
a. Propuesto	Iniciativa de Ley de Ingresos y Proyecto de Presupuesto de Egresos		0 pesos		Art. 6 y 19 de la LDF	N/A
b. Estimada/Aprobado	Ley de Ingresos y Presupuesto de Egresos		0 pesos		Art. 6 y 19 de la LDF	N/A
c. Devengado	Cuenta Pública / Formato 4 LDF		-623,713,065 pesos		Art. 6 y 19 de la LDF	
<b>3 Financiamiento Neto dentro del Techo de Financiamiento Neto</b>						
a. Propuesto	Iniciativa de Ley de Ingresos		0 pesos		Art. 6, 19 y 46 de la LDF	N/A
b. Estimada	Ley de Ingresos		0 pesos		Art. 6, 19 y 46 de la LDF	N/A
c. Devengado	Cuenta Pública / Formato 4 LDF		0 pesos		Art. 6, 19 y 46 de la LDF	N/A

GOBIERNO DEL ESTADO DE SAN LUIS POTOSÍ  
 Guía de Cumplimiento de la Ley de Disciplina Financiera de las Entidades Federativas y Municipios  
 Del 1 de enero al 31 de diciembre de 2023

Indicadores de Observancia	Implementación		Resultado		Fundamento	Comentarios
	SI	NO	Monto o valor	Unidad (pesos/ porcentaje)		
	Mecanismo de Verificación	Fecha estimada de cumplimiento				
<b>INDICADORES PRESUPUESTARIOS</b>						
<b>A. INDICADORES CUANTITATIVOS</b>						
<b>4 Recursos destinados a la atención de desastres naturales</b>						
a. Asignación al fideicomiso para desastres naturales						
a.1 Aprobado	Artículo 15 Presupuesto de Egresos 2023		10,000,000	pesos	Art. 9 de la LDF	
a.2 Pagado	Cuenta Pública / Formato 6 a)		0	pesos	Art. 9 de la LDF	N/A
b. Aportación promedio realizada por la Entidad Federativa durante los 5 ejercicios previos, para infraestructura dañada por desastres naturales (n)	Autorizaciones de recursos aprobados por el FONDEN		0	pesos	Art. 9 de la LDF	N/A
c. Saldo del fideicomiso para desastres naturales (o)	Cuenta Pública / Auxiliar de Cuentas		11,702,757	pesos	Art. 9 de la LDF	
d. Costo promedio de los últimos 5 ejercicios de la reconstrucción de infraestructura dañada por desastres naturales (p)	Autorizaciones de recursos aprobados por el FONDEN		0	pesos	Art. 9 de la LDF	N/A
<b>5 Techo para servicios personales</b>						
a. Asignación en el Presupuesto de Egresos	Reporte Trim. Formato 6 d)		8,003,179,822	pesos	Art. 10 y 21 de la LDF	N/A
b. Devengado	Reporte Trim. Formato 6 d)		7,966,429,862	pesos	Art. 13 fracc. V y 21 de la LDF	N/A

GOBIERNO DEL ESTADO DE SAN LUIS POTOSÍ  
Guía de Cumplimiento de la Ley de Disciplina Financiera de las Entidades Federativas y Municipios  
Del 1 de enero al 31 de diciembre de 2023

Indicadores de Observancia	Implementación		Resultado		Fundamento	Comentarios
	SI	NO	Monto o valor	Unidad (pesos/ porcentaje)		
Mecanismo de Verificación	Fecha estimada de cumplimiento					
<b>INDICADORES PRESUPUESTARIOS</b>						
<b>A. INDICADORES CUANTITATIVOS</b>						
<b>6 Previsiones de gasto para compromisos de pago derivados de APPs</b>						
a. Asignación en el Presupuesto de Egresos	Presupuesto de Egresos Anexo 17		1,352,937,581	pesos	Art. 11 y 21 de la LDF	N/A
<b>7 Techo de ADEFAS para el ejercicio fiscal</b>						
a. Propuesto	Proyecto de Presupuesto de Egresos		50,000,000	pesos	Art. 12 y 20 de la LDF	N/A
b. Aprobado	Reporte Trim. Formato 6 a)		50,000,000	pesos	Art. 12 y 20 de la LDF	N/A
c. Devengado	Cuenta Pública / Formato 6 a)		0	pesos	Art. 12 y 20 de la LDF	N/A
<b>B. INDICADORES CUALITATIVOS</b>						
<b>1 Iniciativa de Ley de Ingresos y Proyecto de Presupuesto de Egresos</b>						
a. Objetivos anuales, estrategias y metas para el ejercicio fiscal	Iniciativa de Ley de Ingresos y Proyecto de Presupuesto de Egresos				Art. 5 y 18 de la LDF	<a href="https://slp.gob.mx/finanzas/Documentos%20compartidos/presupuesto-egresos/DECRETO%200565%20PRESUPUESTO%20DE%20EGRESOS%20DEL%20ESTADO%20DE%20SAN%20LUIS%20POTOSI%20EJERCICIO%20FISCAL%202023%20%2826-DIC-2022%29%20%282%29.pdf">https://slp.gob.mx/finanzas/Documentos%20compartidos/presupuesto-egresos/DECRETO%200565%20PRESUPUESTO%20DE%20EGRESOS%20DEL%20ESTADO%20DE%20SAN%20LUIS%20POTOSI%20EJERCICIO%20FISCAL%202023%20%2826-DIC-2022%29%20%282%29.pdf</a> <a href="https://slp.gob.mx/finanzas/Documentos%20compartidos/ley-ingresos/DECRETO%200564%20LEY%20DE%20INGRESOS%20DEL%20ESTADO%20EJERCICIO%20FISCAL%202023%20(26-DIC-2022)%20(1).pdf">https://slp.gob.mx/finanzas/Documentos%20compartidos/ley-ingresos/DECRETO%200564%20LEY%20DE%20INGRESOS%20DEL%20ESTADO%20EJERCICIO%20FISCAL%202023%20(26-DIC-2022)%20(1).pdf</a>

GOBIERNO DEL ESTADO DE SAN LUIS POTOSÍ  
 Guía de Cumplimiento de la Ley de Disciplina Financiera de las Entidades Federativas y Municipios  
 Del 1 de enero al 31 de diciembre de 2023

Indicadores de Observancia	Implementación		Resultado		Fundamento	Comentarios
	SI	NO	Monto o valor	Unidad (pesos/ porcentaje)		
b. Proyecciones de ejercicios posteriores	Iniciativa de Ley de Ingresos y Proyecto de Presupuesto de Egresos / Formatos 7 a) y b)				Art. 5 y 18 de la LDF	<a href="https://slp.gob.mx/finanzas/Documentos%20compartidos/presupuesto-egresos/DECRETO%200565%20PRESUPUESTO%20DE%20EGRESOS%20DEL%20ESTADO%20DE%20SAN%20LUIS%20POTOSI%20EJERCICIO%20FISCAL%202023%20%2826-DIC-2022%29%20%282%29.pdf">https://slp.gob.mx/finanzas/Documentos%20compartidos/presupuesto-egresos/DECRETO%200565%20PRESUPUESTO%20DE%20EGRESOS%20DEL%20ESTADO%20DE%20SAN%20LUIS%20POTOSI%20EJERCICIO%20FISCAL%202023%20%2826-DIC-2022%29%20%282%29.pdf</a> <a href="https://slp.gob.mx/finanzas/Documentos%20compartidos/ley-ingresos/DECRETO%200564%20LEY%20DE%20INGRESOS%20DEL%20ESTADO%20EJERCICIO%20FISCAL%202023%20(26-DIC-2022)%20(1).pdf">https://slp.gob.mx/finanzas/Documentos%20compartidos/ley-ingresos/DECRETO%200564%20LEY%20DE%20INGRESOS%20DEL%20ESTADO%20EJERCICIO%20FISCAL%202023%20(26-DIC-2022)%20(1).pdf</a>
c. Descripción de riesgos relevantes y propuestas de acción para enfrentarlos	Iniciativa de Ley de Ingresos y Proyecto de Presupuesto de Egresos				Art. 5 y 18 de la LDF	<a href="https://slp.gob.mx/finanzas/Documentos%20compartidos/presupuesto-egresos/DECRETO%200565%20PRESUPUESTO%20DE%20EGRESOS%20DEL%20ESTADO%20DE%20SAN%20LUIS%20POTOSI%20EJERCICIO%20FISCAL%202023%20%2826-DIC-2022%29%20%282%29.pdf">https://slp.gob.mx/finanzas/Documentos%20compartidos/presupuesto-egresos/DECRETO%200565%20PRESUPUESTO%20DE%20EGRESOS%20DEL%20ESTADO%20DE%20SAN%20LUIS%20POTOSI%20EJERCICIO%20FISCAL%202023%20%2826-DIC-2022%29%20%282%29.pdf</a> <a href="https://slp.gob.mx/finanzas/Documentos%20compartidos/ley-ingresos/DECRETO%200564%20LEY%20DE%20INGRESOS%20DEL%20ESTADO%20EJERCICIO%20FISCAL%202023%20(26-DIC-2022)%20(1).pdf">https://slp.gob.mx/finanzas/Documentos%20compartidos/ley-ingresos/DECRETO%200564%20LEY%20DE%20INGRESOS%20DEL%20ESTADO%20EJERCICIO%20FISCAL%202023%20(26-DIC-2022)%20(1).pdf</a>
d. Resultados de ejercicios fiscales anteriores y el ejercicio fiscal en cuestión	Iniciativa de Ley de Ingresos y Proyecto de Presupuesto de Egresos / Formatos 7 c) y d)				Art. 5 y 18 de la LDF	<a href="https://slp.gob.mx/finanzas/Documentos%20compartidos/presupuesto-egresos/DECRETO%200565%20PRESUPUESTO%20DE%20EGRESOS%20DEL%20ESTADO%20DE%20SAN%20LUIS%20POTOSI%20EJERCICIO%20FISCAL%202023%20%2826-DIC-2022%29%20%282%29.pdf">https://slp.gob.mx/finanzas/Documentos%20compartidos/presupuesto-egresos/DECRETO%200565%20PRESUPUESTO%20DE%20EGRESOS%20DEL%20ESTADO%20DE%20SAN%20LUIS%20POTOSI%20EJERCICIO%20FISCAL%202023%20%2826-DIC-2022%29%20%282%29.pdf</a> <a href="https://slp.gob.mx/finanzas/Documentos%20compartidos/ley-ingresos/DECRETO%200564%20LEY%20DE%20INGRESOS%20DEL%20ESTADO%20EJERCICIO%20FISCAL%202023%20(26-DIC-2022)%20(1).pdf">https://slp.gob.mx/finanzas/Documentos%20compartidos/ley-ingresos/DECRETO%200564%20LEY%20DE%20INGRESOS%20DEL%20ESTADO%20EJERCICIO%20FISCAL%202023%20(26-DIC-2022)%20(1).pdf</a>
e. Estudio actuarial de las pensiones de sus trabajadores	Proyecto de Presupuesto de Egresos / Formato 8				Art. 5 y 18 de la LDF	<a href="https://slp.gob.mx/finanzas/Documentos%20compartidos/presupuesto-egresos/DECRETO%200565%20PRESUPUESTO%20DE%20EGRESOS%20DEL%20ESTADO%20DE%20SAN%20LUIS%20POTOSI%20EJERCICIO%20FISCAL%202023%20%2826-DIC-2022%29%20%282%29.pdf">https://slp.gob.mx/finanzas/Documentos%20compartidos/presupuesto-egresos/DECRETO%200565%20PRESUPUESTO%20DE%20EGRESOS%20DEL%20ESTADO%20DE%20SAN%20LUIS%20POTOSI%20EJERCICIO%20FISCAL%202023%20%2826-DIC-2022%29%20%282%29.pdf</a>

GOBIERNO DEL ESTADO DE SAN LUIS POTOSÍ  
 Guía de Cumplimiento de la Ley de Disciplina Financiera de las Entidades Federativas y Municipios  
 Del 1 de enero al 31 de diciembre de 2023

Indicadores de Observancia	Implementación		Resultado		Fundamento	Comentarios
	SI	NO	Monto o valor	Unidad (pesos/ porcentaje)		
<b>2 Balance Presupuestario de Recursos Disponibles, en caso de ser negativo</b>						
a. Razones excepcionales que justifican el Balance Presupuestario de Recursos Disponibles negativo	Iniciativa de Ley de Ingresos o Proyecto de Presupuesto de Egresos				Art. 6 y 19 de la LDF	<a href="https://slp.gob.mx/finanzas/Documentos%20compartidos/presupuesto-egresos/DECRETO%200565%20PRESUPUESTO%20DE%20EGRESOS%20DEL%20ESTADO%20DE%20SAN%20LUIS%20POTOSI%20EJERCICIO%20FISCAL%202023%20%2826-DIC-2022%29%20%282%29.pdf">https://slp.gob.mx/finanzas/Documentos%20compartidos/presupuesto-egresos/DECRETO%200565%20PRESUPUESTO%20DE%20EGRESOS%20DEL%20ESTADO%20DE%20SAN%20LUIS%20POTOSI%20EJERCICIO%20FISCAL%202023%20%2826-DIC-2022%29%20%282%29.pdf</a>
b. Fuente de recursos para cubrir el Balance Presupuestario de Recursos Disponibles negativo	Iniciativa de Ley de Ingresos o Proyecto de Presupuesto de Egresos				Art. 6 y 19 de la LDF	<a href="https://slp.gob.mx/finanzas/Documentos%20compartidos/presupuesto-egresos/DECRETO%200565%20PRESUPUESTO%20DE%20EGRESOS%20DEL%20ESTADO%20DE%20SAN%20LUIS%20POTOSI%20EJERCICIO%20FISCAL%202023%20%2826-DIC-2022%29%20%282%29.pdf">https://slp.gob.mx/finanzas/Documentos%20compartidos/presupuesto-egresos/DECRETO%200565%20PRESUPUESTO%20DE%20EGRESOS%20DEL%20ESTADO%20DE%20SAN%20LUIS%20POTOSI%20EJERCICIO%20FISCAL%202023%20%2826-DIC-2022%29%20%282%29.pdf</a>
c. Número de ejercicios fiscales y acciones necesarias para cubrir el Balance Presupuestario de Recursos Disponibles negativo	Iniciativa de Ley de Ingresos o Proyecto de Presupuesto de Egresos				Art. 6 y 19 de la LDF	<a href="https://slp.gob.mx/finanzas/Documentos%20compartidos/presupuesto-egresos/DECRETO%200565%20PRESUPUESTO%20DE%20EGRESOS%20DEL%20ESTADO%20DE%20SAN%20LUIS%20POTOSI%20EJERCICIO%20FISCAL%202023%20%2826-DIC-2022%29%20%282%29.pdf">https://slp.gob.mx/finanzas/Documentos%20compartidos/presupuesto-egresos/DECRETO%200565%20PRESUPUESTO%20DE%20EGRESOS%20DEL%20ESTADO%20DE%20SAN%20LUIS%20POTOSI%20EJERCICIO%20FISCAL%202023%20%2826-DIC-2022%29%20%282%29.pdf</a>
d. Informes Trimestrales sobre el avance de las acciones para recuperar el Balance Presupuestario de Recursos Disponibles	Reporte Trim. y Cuenta Pública				Art. 6 y 19 de la LDF	<a href="https://slp.gob.mx/finanzas/Documentos%20compartidos/presupuesto-egresos/DECRETO%200565%20PRESUPUESTO%20DE%20EGRESOS%20DEL%20ESTADO%20DE%20SAN%20LUIS%20POTOSI%20EJERCICIO%20FISCAL%202023%20%2826-DIC-2022%29%20%282%29.pdf">https://slp.gob.mx/finanzas/Documentos%20compartidos/presupuesto-egresos/DECRETO%200565%20PRESUPUESTO%20DE%20EGRESOS%20DEL%20ESTADO%20DE%20SAN%20LUIS%20POTOSI%20EJERCICIO%20FISCAL%202023%20%2826-DIC-2022%29%20%282%29.pdf</a>

GOBIERNO DEL ESTADO DE SAN LUIS POTOSÍ  
 Guía de Cumplimiento de la Ley de Disciplina Financiera de las Entidades Federativas y Municipios  
 Del 1 de enero al 31 de diciembre de 2023

Indicadores de Observancia	Implementación		Resultado		Fundamento	Comentarios
	SI	NO	Monto o valor	Unidad (pesos/ porcentaje)		
	Mecanismo de Verificación	Fecha estimada de cumplimiento				

### 3 Servicios Personales

a. Remuneraciones de los servidores públicos	Proyecto de Presupuesto				Art. 10 y 21 de la LDF	<a href="https://slp.gob.mx/finanzas/Documentos%20compartidos/presupuesto-egresos/DECRETO%200565%20PRESUPUESTO%20DE%20EGRESOS%20DEL%20ESTADO%20DE%20SAN%20LUIS%20POTOSI%20EJERCICIO%20FISCAL%202023%20%2826-DIC-2022%29%20%282%29.pdf">https://slp.gob.mx/finanzas/Documentos%20compartidos/presupuesto-egresos/DECRETO%200565%20PRESUPUESTO%20DE%20EGRESOS%20DEL%20ESTADO%20DE%20SAN%20LUIS%20POTOSI%20EJERCICIO%20FISCAL%202023%20%2826-DIC-2022%29%20%282%29.pdf</a>
b. Previsiones salariales y económicas para cubrir incrementos salariales, creación de plazas y otros	Proyecto de Presupuesto				Art. 10 y 21 de la LDF	<a href="https://slp.gob.mx/finanzas/Documentos%20compartidos/presupuesto-egresos/DECRETO%200565%20PRESUPUESTO%20DE%20EGRESOS%20DEL%20ESTADO%20DE%20SAN%20LUIS%20POTOSI%20EJERCICIO%20FISCAL%202023%20%2826-DIC-2022%29%20%282%29.pdf">https://slp.gob.mx/finanzas/Documentos%20compartidos/presupuesto-egresos/DECRETO%200565%20PRESUPUESTO%20DE%20EGRESOS%20DEL%20ESTADO%20DE%20SAN%20LUIS%20POTOSI%20EJERCICIO%20FISCAL%202023%20%2826-DIC-2022%29%20%282%29.pdf</a>

### INDICADORES DEL EJERCICIO PRESUPUESTARIO

#### A. INDICADORES CUANTITATIVOS

##### 1 Ingresos Excedentes derivados de Ingresos de Libre Disposición

a. Monto de Ingresos Excedentes derivados de ILD	Cuenta Pública / Formato 5	0	pesos	Art. 14 y 21 de la LDF	N/A
b. Monto de Ingresos Excedentes derivados de ILD destinados al fin del A.14, fracción I de la LDF	Cuenta Pública	0	pesos	Art. 14 y 21 de la LDF	N/A
c. Monto de Ingresos Excedentes derivados de ILD destinados al fin del A.14, fracción II, a) de la LDF	Cuenta Pública	0	pesos	Art. 14 y 21 de la LDF	N/A
d. Monto de Ingresos Excedentes derivados de ILD destinados al fin del A.14, fracción II, b) de la LDF	Cuenta Pública	0	pesos	Art. 14 y 21 de la LDF	N/A
e. Monto de Ingresos Excedentes derivados de ILD destinados al fin del artículo noveno transitorio de la LDF		0	pesos	Art. Noveno Transitorio de la LDF	N/A
f. Monto de Ingresos Excedentes derivados de ILD destinados al fin señalado por el Artículo 14, párrafo segundo y en el artículo 21 y Noveno Transitorio de la LDF		0		Art. 14 y 21 de la LDF	N/A



GOBIERNO DEL ESTADO DE SAN LUIS POTOSÍ  
 Guía de Cumplimiento de la Ley de Disciplina Financiera de las Entidades Federativas y Municipios  
 Del 1 de enero al 31 de diciembre de 2023

Indicadores de Observancia	Implementación		Resultado		Fundamento	Comentarios
	SI	NO	Monto o valor	Unidad (pesos/ porcentaje)		

g. Monto de Ingresos Excedentes derivados de ILD en un nivel de endeudamiento sostenible de acuerdo al Sistema de Alertas hasta por el 5% de los recursos para cubrir el Gasto Corriente			0		Art. 14 y 21 de la LDF	N/A
--	--	--	---	--	------------------------	-----

**B. INDICADORES CUALITATIVOS**

1 Análisis Costo-Beneficio para programas o proyectos de inversión mayores a 10 millones de UDIS		Página de internet de la Secretaría de Finanzas o Tesorería Municipal			Art. 13 frac. III y 21 de la LDF	<a href="https://slp.gob.mx/finanzas/Paginas/Inicio.aspx">https://slp.gob.mx/finanzas/Paginas/Inicio.aspx</a>
2 Análisis de conveniencia y análisis de transferencia de riesgos de los proyectos APPs		Página de internet de la Secretaría de Finanzas o Tesorería Municipal			Art. 13 frac. III y 21 de la LDF	<a href="https://slp.gob.mx/finanzas/Paginas/Inicio.aspx">https://slp.gob.mx/finanzas/Paginas/Inicio.aspx</a>
3 Identificación de población objetivo, destino y temporalidad de subsidios		Página de internet de la Secretaría de Finanzas o Tesorería Municipal			Art. 13 frac. VII y 21 de la LDF	<a href="https://slp.gob.mx/finanzas/Paginas/Inicio.aspx">https://slp.gob.mx/finanzas/Paginas/Inicio.aspx</a>

**INDICADORES DE DEUDA PÚBLICA**

**A. INDICADORES CUANTITATIVOS**

1 Obligaciones a Corto Plazo						
------------------------------	--	--	--	--	--	--

GOBIERNO DEL ESTADO DE SAN LUIS POTOSÍ  
 Guía de Cumplimiento de la Ley de Disciplina Financiera de las Entidades Federativas y Municipios  
 Del 1 de enero al 31 de diciembre de 2023

Indicadores de Observancia	Implementación		Resultado		Fundamento	Comentarios
	SI	NO	Monto o valor	Unidad (pesos/ porcentaje)		
	Mecanismo de Verificación	Fecha estimada de cumplimiento				
a. Límite de Obligaciones a Corto Plazo	Ley de Ingresos del Estado 2023 / Cuenta Pública Apartado deuda 1.X		3,659,893,211	pesos	Art. 30 frac. I de la LDF	El limite señalado corresponde al 6% de los Ingresos Totales establecidos en la Ley de Ingresos del ejercicio fiscal de 2023
b. Obligaciones a Corto Plazo	Cuenta Pública / Formato 2 LDF		1,500,000,000	pesos	Art. 30 frac. I de la LDF	N/A