

H. CONGRESO DEL ESTADO  
LXIII LEGISLATURA  
**RECIBIDO**  
29 FEB. 2024  
10:07  
OFICIALIA MAJOR  
OFICIALIA DE PARTES  
SAN LUIS POTOSÍ, S.L.P.

# TOMO 4. PODER LEGISLATIVO


## CUENTA PÚBLICA 2023



**POTOSÍ**  
PARA LOS POTOSINOS  
GOBIERNO DEL ESTADO 2021-2027

TOMO 4.  
PODER LEGISLATIVO  
**4.1 ESTADO DE  
ACTIVIDADES**

**CUENTA PÚBLICA 2023**



**POTOSÍ**  
PARA LOS POTOSINOS  
GOBIERNO DEL ESTADO 2021 • 2027

GOBIERNO DEL ESTADO DE SAN LUIS POTOSÍ  
Estado de Actividades  
H. CONGRESO DEL ESTADO DE SAN LUIS POTOSÍ. Poder Legislativo  
Del 1o. de Enero al 31 de Diciembre del 2023 y 2022  
(Cifras en Pesos)

CONCEPTO	2023	2022	CONCEPTO	2023	2022
<b>INGRESOS Y OTROS BENEFICIOS</b>			<b>GASTOS Y OTRAS PÉRDIDAS</b>		
<b>Ingresos de la Gestión</b>	<b>0</b>	<b>0</b>	<b>Gastos de Funcionamiento</b>	<b>329,277,974</b>	<b>317,973,687</b>
Impuestos	0	0	Servicios Personales	284,198,601	279,996,964
Cuotas y Aportaciones de Seguridad Social	0	0	Materiales y Suministros	2,495,306	5,414,319
Contribuciones de Mejoras	0	0	Servicios Generales	42,584,067	32,562,404
Derechos	0	0			
Productos	0	0	<b>Transferencia, Asignaciones, Subsidios y Otras Ayudas</b>	<b>0</b>	<b>0</b>
Aprovechamientos	0	0			
Ingresos por Venta de Bienes y Prestación de Servicios	0	0	Transferencias Internas y Asignaciones al Sector Público	0	0
Ingresos no Comprendidos en las Fracciones de la Ley de Ingresos Causados en Ejercicios Fiscales Anteriores Pendientes de Liquidación o Pago	0	0	Transferencias al Resto del Sector Público	0	0
			Subsidios y Subvenciones	0	0
<b>Participaciones, Aportaciones, Convenios, Incentivos Derivados de la Colaboración Fiscal y Fondos distintos de Aportaciones, Transferencias, Asignaciones, Subsidios y Subvenciones, Pensiones y Jubilaciones</b>	<b>332,888,460</b>	<b>322,275,170</b>	Ayudas Sociales	0	0
			Pensiones y Jubilaciones	0	0
Participaciones, Aportaciones, Convenios, Incentivos Derivados de la Coordinación Fiscal y Fondos Distintos de Aportaciones	0	0	Transferencias a Fideicomisos, Mandatos y Contratos Análogos	0	0
Transferencias, Asignaciones, Subsidios y Subvenciones y Pensiones y Jubilaciones	332,888,460	322,275,170	Transferencias a la Seguridad Social	0	0
			Donativos	0	0
<b>Otros Ingresos y Beneficios</b>	<b>76,222</b>	<b>99,273</b>	Transferencias al Exterior	0	0
Ingresos Financieros	76,222	99,273			
Incremento por Variación de Inventarios	0	0	<b>Participaciones y Aportaciones</b>	<b>0</b>	<b>0</b>
Disminución del Exceso de Estimaciones por Pérdida o Deterioro u Obsolescencia	0	0	Participaciones	0	0
Disminución del Exceso de Provisiones	0	0	Aportaciones	0	0
Otros Ingresos y Beneficios Varios	0	0	Convenios	0	0
<b>Total de Ingresos y Otros Beneficios</b>	<b>332,964,682</b>	<b>322,374,443</b>	<b>Intereses, Comisiones y Otros Gastos de la Deuda Pública</b>	<b>0</b>	<b>0</b>
			Intereses de la Deuda Pública	0	0
			Comisiones de la Deuda Pública	0	0
			Gastos de la Deuda Pública	0	0
			Costo por Coberturas	0	0
			Apoyos Financieros	0	0


GOBIERNO DEL ESTADO DE SAN LUIS POTOSÍ  
Estado de Actividades  
H. CONGRESO DEL ESTADO DE SAN LUIS POTOSÍ. Poder Legislativo  
Del 1o. de Enero al 31 de Diciembre del 2023 y 2022  
(Cifras en Pesos)

CONCEPTO	2023	2022	CONCEPTO	2023	2022
<b>INGRESOS Y OTROS BENEFICIOS</b>			<b>GASTOS Y OTRAS PÉRDIDAS</b>		
			<b>Otros Gastos y Pérdidas Extraordinarias</b>	<b>919,058</b>	<b>1,530,381</b>
			Estimaciones, Depreciaciones, Deterioros, Obsolescencia y Amortizaciones	919,058	1,530,381
			Provisiones	0	0
			Disminución de Inventarios	0	0
			Aumento por Insuficiencia de Estimaciones por Pérdida o Deterioro y Obsolescencia	0	0
			Aumento por Insuficiencia de Provisiones	0	0
			Otros gastos	0	0
			<b>Inversión Pública</b>	<b>0</b>	<b>0</b>
			Inversión Pública no Capitalizable	0	0
			<b>Total de Gastos y Otras Pérdidas</b>	<b>330,197,032</b>	<b>319,504,068</b>
			<b>Resultados del Ejercicio (Ahorro/Desahorro)</b>	<b>2,767,650</b>	<b>2,870,375</b>

Bajo protesta de decir verdad declaramos que los Estados Financieros y sus notas, son razonablemente correctos y son responsabilidad del emisor

TOMO 4.  
PODER LEGISLATIVO  
**4.2 ESTADO  
DE SITUACIÓN  
FINANCIERA**

**CUENTA PÚBLICA 2023**



**POTOSÍ**  
PARA LOS POTOSINOS  
GOBIERNO DEL ESTADO 2021 • 2027

GOBIERNO DEL ESTADO DE SAN LUIS POTOSÍ  
Estado de Situación Financiera  
H.CONGRESO DEL ESTADO DE SAN LUIS POTOSÍ. Poder Legislativo  
Al 31 de Diciembre de 2023 y 2022  
(Cifras en Pesos)

CONCEPTO ACTIVO	2023	2022	CONCEPTO PASIVO	2023	2022
<b>Activo Circulante</b>			<b>Pasivo Circulante</b>		
Efectivo y Equivalentes	18,974,760	26,589,059	Cuentas por Pagar a Corto Plazo	36,475,668	33,206,767
Derechos a Recibir Efectivo o Equivalentes	24,393,845	12,549,607	Documentos por Pagar a Corto Plazo	0	0
Derechos a Recibir Bienes o Servicios	0	0	Porción a Corto Plazo de la Deuda Pública a Largo Plazo	0	0
Inventarios	0	0	Títulos y Valores a Corto Plazo	0	0
Almacenes	0	0	Pasivos Diferidos a Corto Plazo	0	0
Estimación por Pérdida o Deterioro de Activos Circulantes	0	0	Fondos y Bienes de Terceros en Garantía y/o Administración a Corto Plazo	0	0
Otros Activos Circulantes	0	0	Provisiones a Corto Plazo	307,151	2,253,191
<b>Total de Activos Circulantes</b>	<b>43,368,605</b>	<b>39,138,666</b>	Otros Pasivos a Corto Plazo	0	0
			<b>Total de Pasivos Circulantes</b>	<b>36,782,819</b>	<b>35,459,958</b>
<b>Activo No Circulante</b>			<b>Pasivo No Circulante</b>		
Inversiones Financieras a Largo Plazo	0	0			
Derechos a Recibir Efectivo o Equivalentes a Largo Plazo	0	0	Cuentas por Pagar a Largo Plazo	0	0
Bienes Inmuebles, Infraestructura y Construcciones en Proceso	0	0	Documentos por Pagar a Largo Plazo	0	0
Bienes Muebles	46,394,951	45,842,630	Deuda Pública a Largo Plazo	0	0
Activos Intangibles	3,110,604	2,883,295	Pasivos Diferidos a Largo Plazo	0	0
Depreciación, Deterioro y Amortización Acumulada de Bienes	-34,615,033	-33,695,975	Fondos y Bienes de Terceros en Garantía y/o en Administración a Largo Plazo	0	0
Activos Diferidos	0	0	Provisiones a Largo Plazo	0	0
Estimación por Pérdida o Deterioro de Activos no Circulantes	0	0	<b>Total de Pasivos No Circulantes</b>	<b>0</b>	<b>0</b>
Otros Activos no Circulantes	0	0			
<b>Total de Activos No Circulantes</b>	<b>14,890,522</b>	<b>15,029,950</b>	<b>Total del Pasivo</b>	<b>36,782,819</b>	<b>35,459,958</b>
<b>Total del Activo</b>	<b>58,259,127</b>	<b>54,168,616</b>	<b>Hacienda Pública/Patrimonio</b>		
			<b>Hacienda Pública/Patrimonio Contribuido</b>	<b>0</b>	<b>0</b>
			Aportaciones	0	0
			Donaciones de Capital	0	0


GOBIERNO DEL ESTADO DE SAN LUIS POTOSÍ  
Estado de Situación Financiera  
H.CONGRESO DEL ESTADO DE SAN LUIS POTOSÍ. Poder Legislativo  
Al 31 de Diciembre de 2023 y 2022  
(Cifras en Pesos)

CONCEPTO	2023	2022	CONCEPTO	2023	2022
			Actualización de la Hacienda Pública/Patrimonio	0	0
			<b>Hacienda Pública/Patrimonio Generado</b>	<b>21,476,308</b>	<b>18,708,658</b>
			Resultados del Ejercicio (Ahorro/ Desahorro)	2,767,650	2,870,375
			Resultados de Ejercicios Anteriores	18,708,658	15,838,283
			Revalúos	0	0
			Reservas	0	0
			Rectificaciones de Resultados de Ejercicios Anteriores	0	0
			<b>Exceso o Insuficiencia en la Actualización de la Hacienda Pública/Patrimonio</b>	<b>0</b>	<b>0</b>
			Resultado por Posición Monetaria	0	0
			Resultado por Tenencia de Activos no Monetarios	0	0
			<b>Total Hacienda Pública/ Patrimonio</b>	<b>21,476,308</b>	<b>18,708,658</b>
			<b>Total del Pasivo y Hacienda Pública/Patrimonio</b>	<b>58,259,127</b>	<b>54,168,616</b>

Bajo protesta de decir verdad declaramos que los Estados Financieros y sus notas, son razonablemente correctos y son responsabilidad del emisor

TOMO 4.  
PODER LEGISLATIVO  
**4.3 ESTADO DE  
VARIACIÓN EN LA  
HACIENDA PÚBLICA**

**CUENTA PÚBLICA 2023**



**POTOSÍ**  
PARA LOS POTOSINOS  
GOBIERNO DEL ESTADO 2021 • 2027




GOBIERNO DEL ESTADO DE SAN LUIS POTOSÍ  
Estado de Variación en la Hacienda Pública  
H.CONGRESO DEL ESTADO DE SAN LUIS POTOSÍ. Poder Legislativo  
Del 1o. de Enero al 31 de Diciembre del 2023  
(Cifras en Pesos)

CONCEPTO	Hacienda Pública/ Patrimonio Contribuido	Hacienda Pública/ Patrimonio Generado de Ejercicios Anteriores	Hacienda Pública/ Patrimonio Generado del Ejercicio	Exceso o Insuficiencia en la Actualización de la Hacienda Pública/Patrimonio	Total
<b>Hacienda Pública/Patrimonio Contribuido Neto de 2022</b>	<b>0</b>	<b>0</b>	<b>0</b>	<b>0</b>	<b>0</b>
Aportaciones	0				0
Donaciones de Capital	0				0
Actualización de la Hacienda Pública/Patrimonio	0				0
<b>Hacienda Pública / Patrimonio Generado Neto de 2022</b>	<b>0</b>	<b>15,838,283</b>	<b>2,870,375</b>	<b>0</b>	<b>18,708,658</b>
Resultados del Ejercicio (Ahorro/ Desahorro)			2,870,375		2,870,375
Resultados de Ejercicios Anteriores		15,838,283			15,838,283
Revalúos		0			0
Reservas		0			0
Rectificaciones de Resultados de Ejercicios Anteriores		0			0
<b>Exceso o Insuficiencia en la Actualización de la Hacienda Pública/Patrimonio Neto de 2022</b>	<b>0</b>	<b>0</b>	<b>0</b>	<b>0</b>	<b>0</b>
Resultado de Posición Monetaria				0	0
Resultado por Tenencia de Activos no Monetarios				0	0
<b>Hacienda Pública / Patrimonio Neto Final de 2022</b>	<b>0</b>	<b>15,838,283</b>	<b>2,870,375</b>	<b>0</b>	<b>18,708,658</b>
<b>Cambios en la Hacienda Pública / Patrimonio Contribuido Neto de 2023</b>	<b>0</b>	<b>0</b>	<b>0</b>	<b>0</b>	<b>0</b>
Aportaciones	0				0
Donaciones de Capital	0				0
Actualización de la Hacienda Pública/Patrimonio	0				0
<b>Variaciones de la Hacienda Pública/Patrimonio Generado Neto de 2023</b>	<b>0</b>	<b>2,870,375</b>	<b>-102,725</b>	<b>0</b>	<b>2,767,650</b>
Resultados del Ejercicio (Ahorro/ Desahorro)			2,767,650		2,767,650
Resultados de Ejercicios Anteriores		2,870,375	-2,870,375		0
Revalúos		0			0
Reservas		0			0
Rectificaciones de Resultados de Ejercicios Anteriores		0			0
<b>Cambios en el Exceso o Insuficiencia en la Actualización de la Hacienda Pública/Patrimonio Neto de 2023</b>	<b>0</b>	<b>0</b>	<b>0</b>	<b>0</b>	<b>0</b>
Resultado de Posición Monetaria				0	0
Resultado por Tenencia de Activos no Monetarios				0	0
<b>Hacienda Pública / Patrimonio Neto Final de 2023</b>	<b>0</b>	<b>18,708,658</b>	<b>2,767,650</b>	<b>0</b>	<b>21,476,308</b>

Bajo protesta de decir verdad declaramos que los Estados Financieros y sus notas, son razonablemente correctos y son responsabilidad del emisor

TOMO 4.  
PODER LEGISLATIVO  
**4.4 ESTADO DE  
CAMBIOS EN LA  
SITUACIÓN FINANCIERA**

**CUENTA PÚBLICA 2023**



**POTOSÍ**  
PARA LOS POTOSINOS  
GOBIERNO DEL ESTADO 2021 • 2027

GOBIERNO DEL ESTADO DE SAN LUIS POTOSÍ  
Estado de Cambios en la Situación Financiera  
H.CONGRESO DEL ESTADO DE SAN LUIS POTOSÍ. Poder Legislativo  
Del 1o. de Enero al 31 de Diciembre del 2023  
(Cifras en Pesos)

CONCEPTO	Origen	Aplicación	CONCEPTO	Origen	Aplicación
<b>Activo</b>	<b>8,533,356</b>	<b>12,623,867</b>	<b>Pasivo</b>	<b>3,268,901</b>	<b>1,946,040</b>
<b>Activo Circulante</b>	<b>7,614,299</b>	<b>11,844,238</b>	<b>Pasivo Circulante</b>	<b>3,268,901</b>	<b>1,946,040</b>
Efectivo y Equivalentes	7,614,299	0	Cuentas por Pagar a Corto Plazo	3,268,901	0
Derechos a Recibir Efectivo o Equivalentes	0	11,844,238	Documentos por Pagar a Corto Plazo	0	0
Derechos a Recibir Bienes o Servicios	0	0	Porción a Corto Plazo de la Deuda Pública a Largo Plazo	0	0
Inventarios	0	0	Títulos y Valores a Corto Plazo	0	0
Almacenes	0	0	Pasivos Diferidos a Corto Plazo	0	0
Estimación por Pérdida o Deterioro de Activos Circulantes	0	0	Fondos y Bienes de Terceros en Garantía y/o Administración a Corto Plazo	0	0
Otros Activos Circulantes	0	0	Provisiones a Corto Plazo	0	1,946,040
<b>Activo No Circulante</b>	<b>919,057</b>	<b>779,629</b>	Otros Pasivos a Corto Plazo	0	0
Inversiones Financieras a Largo Plazo	0	0	<b>Pasivo No Circulante</b>	<b>0</b>	<b>0</b>
Derechos a Recibir Efectivo o Equivalentes a Largo Plazo	0	0	Cuentas por Pagar a Largo Plazo	0	0
Bienes Inmuebles, Infraestructura y Construcciones en Proceso	0	0	Documentos por Pagar a Largo Plazo	0	0
Bienes Muebles	0	552,321	Deuda Pública a Largo Plazo	0	0
Activos Intangibles	0	227,308	Pasivos Diferidos a Largo Plazo	0	0
Depreciación, Deterioro y Amortización Acumulada de Bienes	919,057	0	Fondos y Bienes de Terceros en Garantía y/o en Administración a Largo Plazo	0	0
Activos Diferidos	0	0	Provisiones a Largo Plazo	0	0
Estimación por Pérdida o Deterioro de Activos no Circulantes	0	0	<b>HACIENDA PÚBLICA/ PATRIMONIO</b>	<b>2,870,375</b>	<b>102,725</b>
Otros Activos no Circulantes	0	0	<b>Hacienda Pública/Patrimonio Contribuido</b>	<b>0</b>	<b>0</b>
			Aportaciones	0	0
			Donaciones de Capital	0	0
			Actualización de la Hacienda Pública/Patrimonio	0	0
			<b>Hacienda Pública/Patrimonio Generado</b>	<b>2,870,375</b>	<b>102,725</b>
			Resultados del Ejercicio (Ahorro/ Desahorro)	0	102,725
			Resultados de Ejercicios Anteriores	2,870,375	0
			Revalúos	0	0
			Reservas	0	0


GOBIERNO DEL ESTADO DE SAN LUIS POTOSÍ  
Estado de Cambios en la Situación Financiera  
H.CONGRESO DEL ESTADO DE SAN LUIS POTOSÍ. Poder Legislativo  
Del 1o. de Enero al 31 de Diciembre del 2023  
(Cifras en Pesos)

CONCEPTO	Origen	Aplicación	CONCEPTO	Origen	Aplicación
			Rectificaciones de Resultados de Ejercicios Anteriores	0	0
			<b>Exceso o Insuficiencia en la Actualización de la Hacienda Pública/Patrimonio</b>	<b>0</b>	<b>0</b>
			Resultado por Posición Monetaria	0	0
			Resultado por Tenencia de Activos no Monetarios	0	0

Bajo protesta de decir verdad declaramos que los Estados Financieros y sus notas, son razonablemente correctos y son responsabilidad del emisor

TOMO 4.  
PODER LEGISLATIVO  
**4.5 ESTADO DE  
FLUJOS DE EFECTIVO**

**CUENTA PÚBLICA 2023**



**POTOSÍ**  
PARA LOS POTOSINOS  
GOBIERNO DEL ESTADO 2021 • 2027

GOBIERNO DEL ESTADO DE SAN LUIS POTOSÍ  
ESTADO DE FLUJOS DE EFECTIVO  
H. CONGRESO DEL ESTADO DE SAN LUIS POTOSÍ. Poder Legislativo  
DEL 1o. DE ENERO AL 31 DE DICIEMBRE DE 2023  
(Cifras en Pesos)

CONCEPTO	2023	2022	CONCEPTO	2023	2022
<b>Flujos de Efectivo de las Actividades de Operación</b>			<b>Flujos de Efectivo de las Actividades de Inversión</b>		
<b>Origen</b>	<b>318,964,682</b>	<b>322,374,442</b>	<b>Origen</b>	<b>0</b>	<b>0</b>
Impuestos	0	0	Bienes Inmuebles, Infraestructura y Construcciones en Proceso	0	0
Cuotas y Aportaciones de Seguridad Social	0	0	Bienes Muebles	0	0
Contribuciones de mejoras	0	0	Otros Orígenes de Inversión	0	0
Derechos	0	0	<b>Aplicación</b>	<b>773,128</b>	<b>620,842</b>
Productos	0	0	Bienes Inmuebles, Infraestructura y Construcciones en Proceso	0	0
Aprovechamientos	0	0	Bienes Muebles	545,820	460,992
Ingresos por Venta de Bienes y Prestación de Servicios	76,222	99,272	Otras Aplicaciones de Inversión	227,308	159,850
Participaciones, Aportaciones, Convenios, Incentivos Derivados de la Colaboración Fiscal y Fondos Distintos de Aportaciones	0	0	<b>Flujos Netos de Efectivo por Actividades de Inversión</b>	<b>-773,128</b>	<b>-620,842</b>
			<b>Flujo de Efectivo de las Actividades de Financiamiento</b>		
Transferencias, Asignaciones, Subsidios y Subvenciones, Pensiones y Jubilaciones	318,888,460	322,275,170			
Otros Orígenes de Operación	0	0	<b>Origen</b>	<b>0</b>	<b>0</b>
<b>Aplicación</b>	<b>325,805,853</b>	<b>324,157,336</b>	Endeudamiento Neto	0	0
Servicios Personales	273,332,603	267,624,202	Interno	0	0
Materiales y Suministros	2,308,583	4,507,492	Externo	0	0
Servicios Generales	38,224,475	26,923,724	Otros Orígenes de Financiamiento	0	0
Transferencias Internas y Asignaciones al Sector Público	0	0	<b>Aplicación</b>	<b>0</b>	<b>0</b>
Transferencias al resto del Sector Público	0	0	Servicios de la Deuda	0	0
Subsidios y Subvenciones	0	0	Interno	0	0
Ayudas Sociales	0	0	Externo	0	0
Pensionamientos y Jubilaciones	0	0	Otras Aplicaciones de Financiamiento	0	0
Transferencias a Fideicomisos, Mandatos y Contratos Análogos	0	0	<b>Flujos netos de Efectivo por Actividades de Financiamiento</b>	<b>0</b>	<b>0</b>
Transferencias a la Seguridad Social	0	0	<b>Incremento/Disminución Neta en el Efectivo y Equivalentes al Efectivo</b>	<b>-7,614,299</b>	<b>-2,403,736</b>
Donativos	0	0	<b>Efectivo y Equivalentes al Efectivo al Inicio del Ejercicio</b>	<b>26,589,059</b>	<b>28,992,795</b>
Transferencias al Exterior	0	0	<b>Efectivo y Equivalentes al Efectivo al Final del Ejercicio</b>	<b>18,974,760</b>	<b>26,589,059</b>
Participaciones	0	0			
Aportaciones	0	0			
Convenios	0	0			


GOBIERNO DEL ESTADO DE SAN LUIS POTOSÍ  
ESTADO DE FLUJOS DE EFECTIVO  
H.CONGRESO DEL ESTADO DE SAN LUIS POTOSÍ. Poder Legislativo  
DEL 1o. DE ENERO AL 31 DE DICIEMBRE DE 2023  
(Cifras en Pesos)

CONCEPTO	2023	2022	CONCEPTO	2023	2022
Otras Aplicaciones de Operación	11,940,192	25,101,918			
<b>Flujos Netos de Efectivo por Actividades de Operación</b>	<b>-6,841,171</b>	<b>-1,782,894</b>			

Bajo protesta de decir verdad declaramos que los Estados Financieros y sus notas, son razonablemente correctos y son responsabilidad del emisor

TOMO 4.  
PODER LEGISLATIVO  
**4.6 ESTADO ANALÍTICO  
DEL ACTIVO**

**CUENTA PÚBLICA 2023**



**POTOSÍ**  
PARA LOS POTOSINOS  
GOBIERNO DEL ESTADO 2021 • 2027




GOBIERNO DEL ESTADO DE SAN LUIS POTOSÍ  
Estado Analítico del Activo  
H. CONGRESO DEL ESTADO DE SAN LUIS POTOSÍ. Poder Legislativo  
Del 1o. de Enero al 31 de Diciembre del 2023  
(Cifras en Pesos)

CONCEPTO	Saldo Inicial	Cargos del Periodo	Abonos del Periodo	Saldo Final	Variación del Periodo
<b>ACTIVO</b>	<b>54,168,616</b>	<b>673,227,298</b>	<b>669,136,787</b>	<b>58,259,127</b>	<b>4,090,511</b>
<b>Activo Circulante</b>	<b>39,138,666</b>	<b>672,447,668</b>	<b>668,217,729</b>	<b>43,368,605</b>	<b>4,229,939</b>
Efectivo y Equivalentes	26,589,059	310,189,025	317,803,324	18,974,760	-7,614,299
Derechos a Recibir Efectivo o Equivalentes	12,549,607	361,926,602	350,082,364	24,393,845	11,844,238
Derechos a Recibir Bienes o Servicios	0	332,041	332,041	0	0
Inventarios	0	0	0	0	0
Almacenes	0	0	0	0	0
Estimación por Pérdida o Deterioro de Activos Circulantes	0	0	0	0	0
Otros Activos Circulantes	0	0	0	0	0
<b>Activo No Circulante</b>	<b>15,029,950</b>	<b>779,630</b>	<b>919,058</b>	<b>14,890,522</b>	<b>-139,428</b>
Inversiones Financieras a Largo Plazo	0	0	0	0	0
Derechos a Recibir Efectivo o Equivalentes a Largo Plazo	0	0	0	0	0
Bienes Inmuebles, Infraestructura y Construcciones en Proceso	0	0	0	0	0
Bienes Muebles	45,842,630	552,321	0	46,394,951	552,321
Activos Intangibles	2,883,295	227,309	0	3,110,604	227,309
Depreciación, Deterioro y Amortización Acumulada de Bienes	-33,695,975	0	919,058	-34,615,033	-919,058
Activos Diferidos	0	0	0	0	0
Estimación por Pérdida o Deterioro de Activos no Circulantes	0	0	0	0	0
Otros Activos no Circulantes	0	0	0	0	0

Bajo protesta de decir verdad declaramos que los Estados Financieros y sus notas, son razonablemente correctos y son responsabilidad del emisor

TOMO 4.  
PODER LEGISLATIVO  
**4.7 ESTADO ANALÍTICO  
DE LA DEUDA Y OTROS  
PASIVOS**

**CUENTA PÚBLICA 2023**



**POTOSÍ**  
PARA LOS POTOSINOS  
GOBIERNO DEL ESTADO 2021 • 2027

GOBIERNO DEL ESTADO DE SAN LUIS POTOSÍ  
Estado Analítico de la Deuda y Otros Pasivos  
H.CONGRESO DEL ESTADO DE SAN LUIS POTOSÍ. Poder Legislativo  
Del 1o. de Enero al 31 de Diciembre del 2023  
(Cifras en Pesos)

Denominación de las Deudas	Moneda de Contratación	Institución o País Acreedor	Saldo Inicial del Periodo	Saldo Final del Periodo
<b>DEUDA PÚBLICA</b>				
<b>Corto Plazo</b>				
<b>Deuda Interna</b>				
Instituciones de Crédito			-	-
Títulos y Valores			-	-
Arrendamientos Financieros				
<b>Deuda Externa</b>				
Organismos Financieros Internacionales			-	-
Deuda Bilateral				
Títulos y Valores				
Arrendamientos Financieros				
Subtotal de Deuda Pública a Corto Plazo			-	-
<b>Largo Plazo</b>				
<b>Deuda Interna</b>				
Instituciones de Crédito			-	-
Títulos y Valores			-	-
Arrendamientos Financieros				
<b>Deuda Externa</b>				
Organismos Financieros Internacionales			-	-
Deuda Bilateral				
Títulos y Valores				
Arrendamientos Financieros				
Subtotal de Deuda Pública a Largo Plazo			-	-
<b>Total de Otros Pasivos</b>			<b>35,459,958</b>	<b>36,782,819</b>
<b>Total de Deuda Pública y Otros Pasivos</b>			<b>35,459,958</b>	<b>36,782,819</b>
Bajo protesta de decir verdad declaramos que los Estados Financieros y sus notas, son razonablemente correctos y son responsabilidad del emisor				