



GOBIERNO DEL ESTADO DE SAN LUIS POTOSÍ



SECRETARÍA DE FINANZAS

DESPACHO DEL SECRETARIO.
San Luis Potosí, S.L.P.
10 de Abril del 2017.
OFICIO SF/DT/073/2017.

DIPUTADO MANUEL BARRERA GUILLEN.
PRESIDENTE DE LA DIRECTIVA DEL H. CONGRESO DEL ESTADO.
PRESENTE.




Atendiendo las instrucciones del C. Gobernador Constitucional del Estado, Juan Manuel Carreras López, y en cumplimiento al Artículo 80, Fracción VI de la Constitución Política del Estado de San Luis Potosí, por su conducto hacemos llegar a ese Honorable Congreso del Estado, el Informe Financiero del Estado correspondiente al Primer Trimestre 2017.

Reiteramos a usted las seguridades de nuestro respeto y consideración.

ATENTAMENTE
SUFRAGIO EFECTIVO. NO REELECCION.


ALEJANDRO ZEAL TOVIAS
SECRETARIO GENERAL DE GOBIERNO


JOSE LUIS UGALDE MONTES
SECRETARIO DE FINANZAS



Madero No. 100, Zona Centro
San Luis Potosí, S.L.P. C.P. 78000
Tel. 444 144 04 00



www.slp.gob.mx

2017 "Un Siglo de las Constituciones"





SAN LUIS POTOSÍ
PODER EJECUTIVO DEL ESTADO



PRIMER INFORME TRIMESTRAL 2017



SECRETARÍA
DE FINANZAS

Gobierno del Estado 2015-2021

ÍNDICE




I. INFORMACIÓN CONTABLE	5
Estado de Situación Financiera	6-7
Estado de Actividades	8-9
Estado de Variación en la Hacienda Pública	10
Estado de Cambios en la Situación Financiera	11-12
Estado de Flujo de Efectivo	13
Estado Analítico del Activo	14
Estado Analítico de la Deuda y otros Pasivos	15
Notas a los Estados Financieros	16-25
II. INFORMACIÓN PRESUPUESTARIA	26
Estado Analítico de Ingresos	27-28
Estado Analítico del ejercicio presupuesto de Egresos por objeto de gasto (capítulo y concepto)	29-31
Estado Analítico del ejercicio presupuesto de Egresos en clasificación económica (por tipo de gasto)	32
Estado Analítico del ejercicio presupuesto de Egresos por clasificación administrativa (poder ejecutivo)	33
Estado Analítico del ejercicio presupuesto de Egresos por clasificación administrativa (entidad federativa)	34
Estado Analítico del ejercicio presupuesto de Egresos por clasificación administrativa (organismos descentralizados y fideicomisos)	35
Estado Analítico del ejercicio presupuesto de Egresos por clasificación funcional (finalidad y función)	36-38
Estado Analítico del ejercicio presupuesto de Egresos Clasificación por Eje y Sector de Desarrollo	39-40
Clasificación del Gasto por Categoría Programática	41
Ingresos	42
Ingresos Estatales	43
Ingresos por Impuestos	44
Ingresos por Derechos	45
Ingresos por Productos	46
Ingresos por Aprovechamientos	47
Ingresos por Participaciones y Aportaciones	48-49
Transferencias, Asignaciones, Subsidios y Otras ayudas	50
Participaciones y Aportaciones Federales a Municipios	51-52
Participaciones Federales a Municipios	53-55
Fondos de Aportaciones Federales a Municipios	56-57



ÍNDICE


III. DEUDA PÚBLICA	58
Clasificación por Objeto del Gasto (Capítulo y Concepto)	59
Endeudamiento Neto	60
Intereses de la Deuda	61
IV. ANEXOS	62
Relación de Cuentas Bancarias productivas específicas	63-66
Relación Bienes Muebles	67-72
Relación Bienes Inmuebles	73-81
V. FORMATOS DE LDF	82
Estado de Situación Financiera Detallado - LDF	83-87
Informe Analítico de la Deuda Pública y otros Pasivos - LDF	88-89
Informe Analítico de Obligaciones Diferentes de Financiamientos - LDF	90
Balance Presupuestario - LDF	91-93
Estado Analítico de Ingresos Detallado - LDF	94-97
A. Estado Analítico del Ejercicio del Presupuesto de Egresos Detallado - LDF (Clasificación por Objeto del Gasto)	98-104
B. Estado Analítico del Ejercicio del Presupuesto de Egresos Detallado - LDF (Clasificación Administrativa)	105-121
C. Estado Analítico del Ejercicio del Presupuesto de Egresos Detallado - LDF (Clasificación Funcional)	122-127
D. Estado Analítico del Ejercicio del Presupuesto de Egresos Detallado - LDF (Clasificación de Servicios Personales por Categoría)	128-129



AUDITORIA SUPERIOR DEL ESTADO
RECIBIDO
11 ABR. 2017
14:55 hrs.
H. CONGRESO DEL ESTADO DE SAN LUIS POTOSÍ
ESPACIO DEL TITULAR

I. INFORMACIÓN CONTABLE

CONGRESO DEL ESTADO
LXI LEGISLATURA
RECIBIDO
11 ABR. 2017
15:00 hrs.
OFICIALIA MAYOR
OFICIALIA DE PARTES
SAN LUIS POTOSÍ, S.L.P.





GOBIERNO DEL ESTADO DE SAN LUIS POTOSÍ
Estado de Situación Financiera
Poder Ejecutivo
Al 31 de Marzo del 2017 y 2016
(Miles de Pesos)

CONCEPTO	2017	2016	CONCEPTO	2017	2016
ACTIVO			PASIVO		
Activo Circulante			Pasivo Circulante		
Efectivo y Equivalentes (Nota 3)	2,877,131	2,309,438	Cuentas por Pagar a Corto Plazo (Nota 8)	4,647,795	6,549,824
Derechos a Recibir Efectivo o Equivalentes (Nota 4)	967,668	1,349,250	Documentos por Pagar a Corto Plazo		
Derechos a Recibir Bienes o Servicios			Porción a Corto Plazo de la Deuda Pública a Largo Plazo	198,825	135,810
Inventarios			Títulos y Valores a Corto Plazo		
Almacenes			Pasivos Diferidos a Corto Plazo		
Estimación por Pérdida o Deterioro de Activos Circulantes			Fondos y Bienes de Terceros en Garantía y/o Administración a Corto Plazo		
Otros Activos Circulantes			Provisiones a Corto Plazo (Nota 8 y 9)	47,564	56,300
Total de Activos Circulantes	3,844,799	3,658,688	Otros Pasivos a Corto Plazo (Nota 8)	447,281	333,862
Activo No Circulante	48,472,807	46,909,598	Total de Pasivos Circulantes (Nota 8)	5,341,465	7,075,796
Inversiones Financieras a Largo Plazo	284,407	332,471	Pasivo No Circulante		
Derechos a Recibir Efectivo o Equivalentes a Largo Plazo			Cuentas por Pagar a Largo Plazo		
Bienes Inmuebles, Infraestructura y Construcciones en Proceso (Nota 5 y 6)	46,859,838	44,093,724	Documentos por Pagar a Largo Plazo		
Bienes Muebles (Nota 6)	2,686,655	2,636,704	Deuda Pública a Largo Plazo (Nota 9)	4,339,607	4,483,403
Activos Intangibles	613		Pasivos Diferidos a Largo Plazo		
Depreciación, Deterioro y Amortización Acumulada de Bienes (Nota 6)	-1,358,706	-153,301	Fondos y Bienes de Terceros en Garantía y/o en Administración a Largo Plazo		
Activos Diferidos	198,824	148,365	Provisiones a Largo Plazo		
Estimación por Pérdida o Deterioro de Activos no Circulantes (Nota 7)	198,824	148,365	Total de Pasivos No Circulantes	4,339,607	4,483,403
Otros Activos no Circulantes			Total del Pasivo	9,681,072	11,559,199
Total de Activos No Circulantes	48,671,631	47,057,963	Hacienda Pública/Patrimonio		
Total del Activo	52,516,430	50,716,651	Hacienda Pública/Patrimonio Contribuido	46,053,302	44,487,897
			Aportaciones	46,025,639	44,460,234
			Donaciones de Capital		



GOBIERNO DEL ESTADO DE SAN LUIS POTOSÍ
 Estado de Situación Financiera
 Poder Ejecutivo
 Al 31 de Marzo del 2017 y 2016
 (Miles de Pesos)

CONCEPTO	2017	2016	CONCEPTO	2017	2016
			Actualización de la Hacienda Pública/Patrimonio	27,663	27,663
			Hacienda Pública/Patrimonio Generado	-3,217,944	-5,330,445
			Resultados del Ejercicio (Ahorro/Desahorro)	3,264,310	2,757,633
			Resultados de Ejercicios Anteriores	-6,482,254	-8,088,078
			Revalúos		
			Reservas		
			Rectificaciones de Resultados de Ejercicios Anteriores		
			Exceso o Insuficiencia en la Actualización de la Hacienda Pública/Patrimonio	0	0
			Resultado por Posición Monetaria		
			Resultado por Tenencia de Activos no Monetarios		
			Total Hacienda Pública/Patrimonio	42,835,358	39,157,452
			Total del Pasivo y Hacienda Pública/Patrimonio	52,516,430	50,716,651



GOBIERNO DEL ESTADO DE SAN LUIS POTOSÍ
Estado de Actividades
Poder Ejecutivo
Del 1o. de Enero al 31 de Marzo del 2017 y 2016
(Miles de Pesos)

CONCEPTO	2017	2016	CONCEPTO	2017	2016
INGRESOS Y OTROS BENEFICIOS			GASTOS Y OTRAS PÉRDIDAS		
Ingresos de la Gestión	1,186,295	1,067,048	Gastos de Funcionamiento	1,489,986	1,434,565
Impuestos	451,650	341,232	Servicios Personales	1,428,728	1,385,029
Cuotas y Aportaciones de Seguridad Social			Materiales y Suministros	21,847	9,390
Contribuciones de Mejoras			Servicios Generales	39,411	40,146
Derechos	591,337	668,395			
Productos de Tipo Corriente	139,884	54,023			
Aprovechamientos de Tipo Corriente	3,424	3,398	Transferencia, Asignaciones, Subsidios y Otras Ayudas	4,788,986	2,504,929
Ingresos por Venta de Bienes y Servicios			Transferencias Internas y Asignaciones al Sector Público	4,315,873	2,288,919
Ingresos no Comprendidos en las Fracciones de la Ley de Ingresos Causados en Ejercicios Fiscales Anteriores Pendientes de Liquidación o Pago			Transferencias al Resto del Sector Público	363,010	181,134
			Subsidios y Subvenciones	1,853	0
			Ayudas Sociales	43,989	34,876
Participaciones, Aportaciones, Transferencias, Asignaciones, Subsidios y Otras Ayudas	10,525,625	7,389,233	Pensiones y Jubilaciones		0
Participaciones y Aportaciones	9,170,210	5,676,028	Transferencias a Fideicomisos, Mandatos y Contratos Análogos	64,261	0
Transferencias, Asignaciones, Subsidios y Otras Ayudas	1,355,415	1,713,205	Transferencias a la Seguridad Social		0
			Donativos		0
Otros Ingresos y Beneficios	0	0	Transferencias al Exterior		0
Ingresos Financieros		0			
Incremento por Variación de Inventarios		0	Participaciones y Aportaciones	1,799,032	1,583,317
Disminución del Exceso de Estimaciones por Pérdida o Deterioro u Obsolescencia		0	Participaciones	835,981	697,522
Disminución del Exceso de Provisiones		0	Aportaciones	963,051	885,795
Otros Ingresos y Beneficios Varios		0	Convenios		0
Total de Ingresos y Otros Beneficios	11,711,920	8,456,281	Intereses, Comisiones y Otros Gastos de la Deuda Pública	76,768	51,139
			Intereses de la Deuda Pública	74,661	49,187
			Comisiones de la Deuda Pública		0
			Gastos de la Deuda Pública	872	131
			Costo por Coberturas	1,235	1,821
			Apoyos Financieros		0



GOBIERNO DEL ESTADO DE SAN LUIS POTOSÍ
 Estado de Actividades
 Poder Ejecutivo
 Del 1o. de Enero al 31 de Marzo del 2017 y 2016
 (Miles de Pesos)

CONCEPTO	2017	2016	CONCEPTO	2017	2016
			Otros Gastos y Pérdidas Extraordinarias	0	0
			Estimaciones, Depreciaciones, Deterioros, Obsolescencia y Amortizaciones		0
			Provisiones		0
			Disminución de Inventarios		0
			Aumento por Insuficiencia de Estimaciones por Pérdida o Deterioro y Obsolescencia		0
			Aumento por Insuficiencia de Provisiones		0
			Otros gastos		0
			Inversión Pública	292,838	124,698
			Inversión Pública no Capitalizable	292,838	124,698
			Total de Gastos y Otras Pérdidas	8,447,610	5,698,648
			Resultados del Ejercicio (Ahorro/ Desahorro)	3,264,310	2,757,633



GOBIERNO DEL ESTADO DE SAN LUIS POTOSÍ
 Estado de Variación en la Hacienda Pública
 Poder Ejecutivo
 Del 1o. de Enero al 31 de Marzo del 2017
 (Miles de Pesos)

CONCEPTO	Hacienda Pública/ Patrimonio Contribuido	Hacienda Pública/ Patrimonio Generado de Ejercicio Anteriores	Hacienda Pública/ Patrimonio Generado del Ejercicio	Ajustes por Cambios de Valor	Total
Rectificaciones de Resultados de Ejercicios Anteriores 2016	0	0	0	0	0
Patrimonio Neto Inicial Ajustado del Ejercicio 2016	45,764,360	0	0	0	45,764,360
Aportaciones	45,736,697				45,736,697
Donaciones de Capital					0
Actualización de la Hacienda Pública/Patrimonio	27,663				27,663
Variaciones de la Hacienda Pública / Patrimonio Neto del Ejercicio	0	-6,499,134	0	0	-6,499,134
Resultados del Ejercicio (Ahorro/Desahorro)		1,148,352			1,148,352
Resultados de Ejercicios Anteriores		-7,647,486			-7,647,486
Revalúos					0
Reservas					0
Hacienda Pública / Patrimonio Neto Final del Ejercicio 2016	45,764,360	-6,499,134	0	0	39,265,226
Cambios en la Hacienda Pública / Patrimonio Neto del Ejercicio 2017	288,942	0	0	0	288,942
Aportaciones	288,942				288,942
Donaciones de Capital					0
Actualización de la Hacienda Pública/Patrimonio					0
Variaciones de la Hacienda Pública / Patrimonio Neto del Ejercicio	0	16,880	3,264,310	0	3,281,190
Resultados del Ejercicio (Ahorro/Desahorro)			3,264,310		3,264,310
Resultados de Ejercicios Anteriores		16,880			16,880
Revalúos					0
Reservas					0
Saldo Neto en la Hacienda Pública / Patrimonio 2017	46,053,302	-6,482,254	3,264,310	0	42,835,358



GOBIERNO DEL ESTADO DE SAN LUIS POTOSÍ
 Estado de Cambios en la Situación Financiera
 Poder Ejecutivo
 Del 31 de Marzo 2017 al 2016
 (Miles de Pesos)

CONCEPTO	Origen	Aplicación	CONCEPTO	Origen	Aplicación
Activo	1,635,051	3,434,830	Pasivo	176,434	2,054,562
Activo Circulante	381,582	567,693	Pasivo Circulante	176,434	1,910,766
Efectivo y Equivalentes		567,693	Cuentas por Pagar a Corto Plazo		1,902,029
Derechos a Recibir Efectivo o Equivalentes	381,582		Documentos por Pagar a Corto Plazo		0
Derechos a Recibir Bienes o Servicios			Porción a Corto Plazo de la Deuda Pública a Largo Plazo	63,015	
Inventarios			Títulos y Valores a Corto Plazo		
Almacenes			Pasivos Diferidos a Corto Plazo		
Estimación por Pérdida o Deterioro de Activos Circulantes			Fondos y Bienes de Terceros en Garantía y/o Administración a Corto Plazo		
Otros Activos Circulantes			Provisiones a Corto Plazo		8,736
Activo No Circulante	1,253,469	2,867,137	Otros Pasivos a Corto Plazo	113,419	
Inversiones Financieras a Largo Plazo	48,064		Pasivo No Circulante	0	143,796
Derechos a Recibir Efectivo o Equivalentes a Largo Plazo			Cuentas por Pagar a Largo Plazo		
Bienes Inmuebles, Infraestructura y Construcciones en Proceso		2,766,114	Documentos por Pagar a Largo Plazo		
Bienes Muebles		49,951	Deuda Pública a Largo Plazo		143,796
Activos Intangibles		613	Pasivos Diferidos a Largo Plazo		
Depreciación, Deterioro y Amortización Acumulada de Bienes	1,205,405		Fondos y Bienes de Terceros en Garantía y/o en Administración a Largo Plazo		
Activos Diferidos			Provisiones a Largo Plazo		
Estimación por Pérdida o Deterioro de Activos no Circulantes		50,459	HACIENDA PÚBLICA/ PATRIMONIO	3,677,906	0
Otros Activos no Circulantes			Hacienda Pública/Patrimonio Contribuido	1,565,405	0
			Aportaciones	1,565,405	
			Donaciones de Capital		
			Actualización de la Hacienda Pública/Patrimonio		
			Hacienda Pública/Patrimonio Generado	2,112,501	0
			Resultados del Ejercicio (Ahorro/Desahorro)	506,677	
			Resultados de Ejercicios Anteriores	1,605,824	
			Revalúos		
			Reservas		
			Rectificaciones de Resultados de Ejercicios Anteriores		

GOBIERNO DEL ESTADO DE SAN LUIS POTOSÍ
 Estado de Cambios en la Situación Financiera
 Poder Ejecutivo
 Del 31 de Marzo 2017 al 2016
 (Miles de Pesos)

CONCEPTO	Origen	Aplicación	CONCEPTO	Origen	Aplicación
			Exceso o Insuficiencia en la Actualización de la Hacienda Pública/Patrimonio	0	0
			Resultado por Posición Monetaria		
			Resultado por Tenencia de Activos no Monetarios		



GOBIERNO DEL ESTADO DE SAN LUIS POTOSÍ
ESTADO DE FLUJOS DE EFECTIVO
Al 31 de Marzo del 2017 y 2016
(Miles de Pesos)

CONCEPTO	2017	2016	CONCEPTO	2017	2016
Flujos de Efectivo de las Actividades de Operación			Flujos de Efectivo de las Actividades de Inversión		
Origen	11,711,920	8,456,281	Origen	3,376,890	15,035,750
Impuestos	451,650	341,232	Bienes Inmuebles, Infraestructura y Construcciones en Proceso	0	
Cuotas y Aportaciones de Seguridad Social	0	0	Bienes Muebles	0	
Contribuciones de mejoras	0	0	Otros Orígenes de Inversión	3,376,890	15,035,750
Derechos	591,337	668,395	Aplicación	5,929,711	9,151,357
Productos de Tipo Corriente	139,884	54,023	Bienes Inmuebles, Infraestructura y Construcciones en Proceso	2,766,114	8,575,142
Aprovechamientos de Tipo Corriente	3,424	3,398	Bienes Muebles	49,951	576,215
Ingresos por Venta de Bienes y Servicios	0	0	Otras Aplicaciones de Inversión	3,113,646	
Ingresos no Comprendidos en las Fracciones de la Ley de Ingresos Causados en Ejercicios Fiscales Anteriores Pendientes de Liquidación o Pago	0	0	Flujos Netos de Efectivo por Actividades de Inversión	-2,552,821	5,884,393
Participaciones y Aportaciones	9,170,210	5,676,028	Flujo de Efectivo de las Actividades de Financiamiento		
Transferencias, Asignaciones y Subsidios y Otras Ayudas	1,355,415	1,713,205	Origen	0	5,640,830
Otros Orígenes de Operación	0	0	Endeudamiento Neto	0	
Aplicación	8,447,610	5,698,649	Interno	0	
Servicios Personales	1,428,728	1,385,029	Externo		
Materiales y Suministros	21,847	9,391	Otros Orígenes de Financiamiento		5,640,830
Servicios Generales	39,411	40,146	Aplicación	143,796	4,483,403
Transferencias Internas y Asignaciones al Sector Público	4,315,873	2,288,919	Servicios de la Deuda	143,796	4,483,403
Transferencias al resto del Sector Público	363,010	181,134	Interno	143,796	4,483,403
Subsidios y Subvenciones	1,853	0	Externo		
Ayudas Sociales	43,989	34,876	Otras Aplicaciones de Financiamiento		
Pensiones y Jubilaciones	0	0	Flujos netos de Efectivo por Actividades de Financiamiento	-143,796	1,157,427
Transferencias a Fideicomisos, Mandatos y Contratos Análogos	64,261	0	Incremento/Disminución Neta en el Efectivo y Equivalentes al Efectivo	567,693	1,302,554
Donativos	0	0	Efectivo y Equivalentes al Efectivo al Inicio del Ejercicio	2,309,438	1,006,884
Transferencias al Exterior	0	0	Efectivo y Equivalentes al Efectivo al Final del Ejercicio	2,877,131	2,309,438
Participaciones	835,981	697,522			
Aportaciones	963,051	885,795			
Convenios	0	0			
Otras Aplicaciones de Operación	369,606	175,837			
Flujos Netos de Efectivo por Actividades de Operación	3,264,310	2,757,632			



GOBIERNO DEL ESTADO DE SAN LUIS POTOSÍ
 Estado Analítico del Activo
 Poder Ejecutivo
 Del 1o. de Enero al 31 de Marzo del 2017
 (Miles de Pesos)

CONCEPTO	Saldo Inicial 1	Cargos del Período 2	Abonos del Período 3	Saldo Final 4 (1+2-3)	Variación del Período (4-1)
ACTIVO	50,445,292	40,340,928	38,269,790	52,516,430	2,071,138
Activo Circulante	2,400,910	39,638,517	38,194,628	3,844,799	1,443,889
Efectivo y Equivalentes	1,590,566	36,772,871	35,486,306	2,877,131	1,286,565
Derechos a Recibir Efectivo o Equivalentes	810,344	2,865,646	2,708,322	967,668	157,324
Derechos a Recibir Bienes o Servicios				0	0
Inventarios				0	0
Almacenes				0	0
Estimación por Pérdida o Deterioro de Activos Circulantes				0	0
Otros Activos Circulantes				0	0
Activo No Circulante	48,044,382	702,411	75,162	48,671,631	627,249
Inversiones Financieras a Largo Plazo	284,196	211		284,407	211
Derechos a Recibir Efectivo o Equivalentes a Largo Plazo				0	0
Bienes Inmuebles, Infraestructura y Construcciones en Proceso	46,433,499	426,840	501	46,859,838	426,339
Bienes Muebles	2,684,780	1,875		2,686,655	1,875
Activos Intangibles	613			613	0
Depreciación, Deterioro y Amortización Acumulada de Bienes	-1,358,706			-1,358,706	0
Activos Diferidos				0	0
Estimación por Pérdida o Deterioro de Activos no Circulantes		273,485	74,661	198,824	198,824
Otros Activos no Circulantes					0

Gobierno del Estado de San Luis Potosí, SLP.
Estado Analítico de la Deuda y Otros Pasivos
Del 01 de Enero Al 31 de Marzo de 2017
(Miles de Pesos)

Denominación de las Deudas	Moneda de Contratación	Institución o País Acreedor	Saldo Inicial del Periodo	Saldo Final del Periodo
DEUDA PÚBLICA				
Corto Plazo				
Deuda Interna				
Instituciones de Crédito				
Títulos y Valores				
Arrendamientos Financieros				
Deuda Externa				
Organismos Financieros Internacionales				
Deuda Bilateral				
Títulos y Valores				
Arrendamientos Financieros				
<i>Subtotal Corto Plazo</i>				
Largo Plazo				
Deuda Interna			4,376,059	4,339,606
Instituciones de Crédito	PESOS	BANORTE	2,204,037	2,197,144
Instituciones de Crédito	PESOS	BANOBRAS	155,694	155,694
Instituciones de Crédito	PESOS	BANORTE	599,038	572,993
Instituciones de Crédito	PESOS	BANORTE	1,417,290	1,413,775
Instituciones de Crédito	PESOS	BANOBRAS	-	-
Instituciones de Crédito	PESOS	INTERACCIONES	-	-
Títulos y Valores				
Arrendamientos Financieros				
Deuda Externa				
Organismos Financieros Internacionales				
Deuda Bilateral				
Títulos y Valores				
Arrendamientos Financieros				
<i>Subtotal Largo Plazo</i>				
Otros Pasivos			6,804,006	5,341,465
Total Deuda y Otros Pasivos			11,833,060	11,180,065

NOTAS A LOS ESTADOS FINANCIEROS

NOTAS DE GESTION ADMINISTRATIVA
AL 31 DE MARZO DE 2017

NOTA No. 1 MARCO LEGAL:

En cumplimiento a lo dispuesto en la fracción VI del artículo 80 de la Constitución Política del Estado, el Poder Ejecutivo está obligado a someter a la consideración del H. Congreso del Estado, la Cuenta Pública trimestral de la Hacienda Pública Estatal; asimismo, se establece la obligación de presentar información financiera sobre el ejercicio del presupuesto autorizado en dicho periodo.

La Ley Orgánica de la Administración Pública del Estado establece que será la Secretaría de Finanzas la encargada de la glosa preventiva de los Ingresos y Gastos del Gobierno del Estado, de la elaboración de los Informes Financieros y de la atención referente ante la Auditoría Superior del Estado para dar cumplimiento a lo dispuesto en el artículo 80 fracción VI de la Constitución Política del Estado y el artículo 33 fracción XXV de la Ley Orgánica de la Administración Pública Estatal, así como también, en el artículo 53 de la Ley General de Contabilidad Gubernamental que refiere que la Cuenta Pública en las Entidades Federativas deberá atender lo establecido en su Marco Legal Vigente para su presentación.

En apego al artículo 52 de la Ley General de Contabilidad Gubernamental, se presentan los Estados Financieros y demás Información Presupuestaria, Programática y Contable.



NOTAS A LOS ESTADOS FINANCIEROS

NOTAS DE GESTIÓN ADMINISTRATIVA
AL 31 DE MARZO DE 2017

NOTA No. 2 BASES DE PREPARACION DE LOS ESTADOS FINANCIEROS:

Los Estados Financieros que se acompañan, fueron preparados de acuerdo con las reglas de Contabilidad Gubernamental autorizadas por la Secretaría de Hacienda y Crédito Público a través del Consejo Nacional de Armonización Contable, por la Ley General de Contabilidad Gubernamental, sus Postulados Básicos, sus Marcos Conceptuales, los lineamientos publicados por el CONAC, la Ley de Presupuesto y Responsabilidad Hacendaria del Estado y Municipios de San Luis Potosí, la Ley de Ingresos y Ley de Presupuesto de Egresos para el primer trimestre del ejercicio 2017, que son coincidentes con las Normas de Información Financiera, con la excepción de que en dichas reglas, no requieren el reconocimiento de los efectos de la inflación en la información financiera.

Todos los eventos que afectan en forma económica al Sector Central y a los Organismos Descentralizados, se cuantifican en términos monetarios y se registran al costo histórico en moneda nacional.

a) Inversiones Temporales:

Las inversiones en valores se valúan de acuerdo a su importe de adquisición adicionado por los intereses devengados y cobrados, representando el monto de la inversión de excedentes de fondos de la Tesorería, cuya recuperación se efectuará en plazos inferiores a tres meses.

b) Activo no Circulante:

Constituido por el conjunto de bienes, valores y derechos de realización o disponibilidad con un plazo mayor a doce meses. Los bienes muebles e inmuebles se registran a su costo de adquisición y/o construcción incluyendo en estos últimos, los conceptos de mano de obra, material y gastos directos e indirectos, así como en los primeros los gastos efectuados en el proceso de importación según sea el caso. Por lo que corresponde de igual manera a los bienes Inmuebles, en algunos casos les corresponde el valor catastral como requisito mínimo de registro.

c) Otros Activos no Circulantes (Depósitos en Garantía):

Los depósitos en garantía corresponden a la necesidad de garantizar el uso y goce de algún bien arrendado y/o garantizar el cumplimiento en los pagos de los créditos financieros que son requeridos por los acreedores bancarios.

d) Deuda Pública a Largo Plazo:

La Deuda Pública representada en los Estados Financieros corresponde al saldo del Capital insoluto en los contratos de Deuda que se tienen con los Bancos: Banorte y Banobras.

e) Hacienda Pública:

La Hacienda Pública está conformada de la siguiente manera:

- Aportaciones y/o Patrimonio Propio (Los bienes, derechos y obligaciones, el reconocimiento de las adquisiciones de bienes muebles e inmuebles realizadas en el ejercicio), (Patrimonio Contribuido).
- Actualizaciones de la Hacienda Pública (Patrimonio Contribuido).
- Los Resultados de Ejercicios Anteriores obtenidos (Patrimonio Generado).
- El Resultado del Ejercicio ahorro/desahorro (Patrimonio Generado).

NOTAS A LOS ESTADOS FINANCIEROS
 NOTAS DE GESTION ADMINISTRATIVA
 AL 31 DE MARZO DE 2017

NOTAS DE DESGLOSE

NOTA No. 3 EFECTIVO Y EQUIVALENTES:

Recursos a corto plazo de gran liquidez que son fácilmente convertibles en importes determinados de efectivo, estando sujetos a un riesgo mínimo de cambio en su valor. La integración de este rubro se representa bajo la cuenta de Bancos/ Tesorería y de Inversiones Temporales y se integra de la forma siguiente:

Al 31 de Marzo de 2017 (Miles de Pesos)	
	Admón. Central
Bancos/Tesorería	\$ 2,877,131
Bancos/Dependencias y otros	
Inversiones temporales	0
Otros Efectivos y Equivalentes	
Total	\$ 2,877,131

Los recursos disponibles son invertidos en cuentas productivas, los cuales generan rendimientos que son aplicados en la Operación del Gobierno de Estado en sus diferentes programas, bajo las normativas aplicadas a los mismos, y se registran dentro de la cuenta de Rendimientos de Capitales en el rubro de Productos. A la fecha estos recursos están comprometidos y/o etiquetados bajo los esquemas de Adquisición, Construcción, Remodelación, Servicios, Operación, etc. de las obras y acciones encaminadas por el Gobierno del Estado y que forman parte del Ejercicio Presupuestal establecido en el Presupuesto de Egresos para el Ejercicio Fiscal 2017.

NOTAS A LOS ESTADOS FINANCIEROS
 NOTAS DE GESTION ADMINISTRATIVA
 AL 31 DE MARZO DE 2017

NOTAS DE DESGLOSE

NOTA No. 4 DERECHOS A RECIBIR EFECTIVO O EQUIVALENTES:

Representan los derechos de cobro originados en el desarrollo de las actividades financieras, económicas y sociales del ente público, que se producen como resultado de la venta de bienes o prestación de servicios, préstamos concedidos, operaciones de Tesorería, Inventarios, avances y anticipos y otros derechos generados, de los cuales se espera recibir una contraprestación representada en recursos, bienes o servicios; en un plazo menor o igual a doce meses. Este rubro está integrado de la siguiente manera:

Al 31 de Marzo de 2017
 (Miles de Pesos)

	Admón. Central
Deudores Diversos	931,814
Ingresos por Recuperar a Corto Plazo	8,158
Deudores por Anticipos de Tesorería	2,422
Préstamos Otorgados	25,274
Total	\$ 967,668

NOTAS A LOS ESTADOS FINANCIEROS
 NOTAS DE GESTION ADMINISTRATIVA
 AL 31 DE MARZO DE 2017

NOTAS DE DESGLOSE

NOTA No. 5 ACTIVO NO CIRCULANTE, BIENES INMUEBLES (CONST. EN PROCESO):

Este rubro está integrado de la siguiente manera:

Al 31 de Marzo de 2017
 (Miles de Pesos)

	Admón. Central
Const. en Proceso en bienes propios	\$ 841,708
Total	\$ 841,708

Este importe representa el monto de las construcciones en proceso de bienes inmuebles propiedad del Ente Público, establecidas en las normativas correspondientes, incluyendo los gastos en estudios de pre-inversión y preparación de los proyectos.

NOTAS A LOS ESTADOS FINANCIEROS
 NOTAS DE GESTION ADMINISTRATIVA
 AL 31 DE MARZO DE 2017

NOTAS DE DESGLOSE

NOTA No.6 ACTIVO NO CIRCULANTE (BIENES MUEBLES E INMUEBLES):

Este rubro está integrado de la siguiente manera:

Al 31 de Marzo de 2017 (Miles de Pesos)	
	Admón. Central
Bienes Muebles	\$ 2,686,655
Bienes Inmuebles	46,859,838
Activos Intangibles	613
Depreciación Acumulada	(1,358,706)
Total	\$ 48,188,400

Representa el monto de las adquisiciones de todo tipo de bienes inmuebles, infraestructura y construcciones; así como los gastos derivados de actos de su adquisición, adjudicación, expropiación e indemnización y los que se generen por estudios de pre-inversión; así como también todas las adquisiciones de todo los bienes muebles adquiridos para la prestación del servicio público en sus diferentes segmentos y la depreciación acumulada al monto original de la inversión.

Durante el proceso de entrega recepción de la Secretaria llevado a cabo el 28 de Septiembre de 2015, no se recibió el registro patrimonial al que hace mención el artículo 23 de la Ley General de Contabilidad Gubernamental debidamente identificado, por lo que los estados financieros no reflejaban la realidad del patrimonio del Estado, teniendo un total de bienes inmuebles por \$ 36,053,158. Durante la presente Administración se lleva a cabo el proceso de actualización de la incorporación de los mismos a fin de dar cumplimiento a lo establecido en la citada Ley.

Se lleva a cabo la revaluación de los inmuebles propiedad del Estado por peritos certificados en la materia así como por el Instituto Registral y Catastral, a fin de tener el valor real de los mismos, este trabajo se continuará ejecutando durante la presente administración al cierre de este primer trimestre nuestros bienes inmuebles se han incrementado por \$10 mil 806 millones 680 mil pesos.

NOTAS A LOS ESTADOS FINANCIEROS
 NOTAS DE GESTION ADMINISTRATIVA
 AL 31 DE MARZO DE 2017

NOTAS DE DESGLOSE

NOTA No. 7 ESTIMACIÓN POR PÉRDIDA O DETERIORO DE ACTIVOS NO CIRCULANTES.

Representa el monto de las estimaciones que se establecen anualmente por contingencia, de acuerdo a los lineamientos que emita el CONAC, con el fin prever las pérdidas derivadas del deterioro de los activos no circulantes emitidos en un plazo mayor a doce meses por un total de 273,486.

Al 31 de Marzo de 2017
 (Miles de Pesos)

	Admón. Central
Intereses por Devengar	\$ 198,824
Total	\$ 198,824

Estos saldos nos representan obligaciones provisionadas para el ejercicio 2017 en cuanto a cubrir lo correspondiente a los intereses que se devengarán en dicho ejercicio.

NOTAS A LOS ESTADOS FINANCIEROS
 NOTAS DE GESTION ADMINISTRATIVA
 AL 31 DE MARZO DE 2017

NOTAS DE DESGLOSE

NOTA No. 8 PASIVO CIRCULANTE:

El importe reflejado en el Estado de Situación Financiera de la Administración Central asciende a la cantidad de \$ 5 mil 341 millones 465 mil pesos del total de Pasivos Circulantes, incluye las devoluciones de la Ley de Ingresos correspondientes a los anticipos de Participaciones por parte de la Tesorería de la Federación (TESOFE) por la cantidad de \$ 445 millones 662 mil pesos dentro del concepto de Otros Pasivos a Corto Plazo, que se compensarán con el anticipo de participaciones correspondiente al mes de abril de 2017 por así manejarse el proceso de las liquidaciones de los impuestos que determina la Federación y que informa a las Entidades Federativas del cálculo definitivo, para que posteriormente se considere dentro de la naturaleza de los ingresos correspondientes y se hagan las aplicaciones correspondientes al pasivo.

Al 31 de Marzo de 2017
 (Miles de Pesos)

	Admón. Central	
Cuentas por Pagar a Corto Plazo	4,647,795	<i>Incluye Pasivos Contingentes</i>
Documentos por Pagar a Corto Plazo	0	
Provisiones a Corto Plazo	47,564	
Pasivos Diferidos a Corto Plazo	0	
Otros Pasivos a Corto Plazo	447,281	
Total	5,142,640	

NOTAS A LOS ESTADOS FINANCIEROS
NOTAS DE GESTION ADMINISTRATIVA
AL 31 DE MARZO DE 2017

NOTAS DE DESGLOSE

PASIVOS CONTINGENTES

De igual manera se muestran los pasivos por un total de \$ 4,493 millones 868 mil pesos, generados durante los ejercicios 2007 a 2015 por la Secretaria de Educación de Gobierno del Estado, derivados del déficit financiero ocasionado en esos ejercicios por el cambio en la fórmula de distribución de los recursos del Ramo 33 que afectaron negativamente al Estado y que no fueron registrados oportunamente, afectando la cuenta de resultados de ejercicios anteriores.

Al cierre del primer trimestre ejercicio 2017 se tiene un pasivo por \$201 millones de pesos derivado del Convenio celebrado para la instalación en el estado de la empresa BMW.

NOTAS A LOS ESTADOS FINANCIEROS
 NOTAS DE GESTION ADMINISTRATIVA
 AL 31 DE MARZO DE 2017

NOTAS DE DESGLOSE

NOTA No. 9 DEUDA PÚBLICA A LARGO PLAZO:

La Deuda Pública está integrada de la siguiente manera:

Al 31 de Marzo de 2017
(Miles de Pesos)

Administración Central	Total
Banorte Reestructura 2,678 Mdp.	2,197,144
Banorte Clúster Automotriz 750 Mdp.	572,993
Banorte Refinanciamiento Crédito Santander 1,430 Mdp.	1,413,776
Banobras FONREC 72 Mdp.	71,984
Banobras FONREC 85 Mdp.	83,710
	Total 4,339,607

Estos saldos corresponden al capital insoluto adeudado de acuerdo al esquema contratado con cada Institución de Crédito. El crédito de Banorte originalmente contratado en 2008 por un monto de \$ 2,678.8 millones de pesos a una tasa TIIE + 0.45% fue reestructurado a un plazo de 20 años en diciembre de 2015.

El crédito de Banorte contratado en diciembre de 2015 por un monto de \$1,430.1 millones de pesos fue contratado a una tasa TIIE + 0.45%, el cual fue destinado al pago del Crédito Santander a un plazo de 20 años.

Los créditos de BANOBRAS denominados FONREC, fueron contratados en un esquema en el cual el Estado solamente pagará los intereses durante 20 años y la amortización del capital la realizará la Federación al vencimiento a través del Fideicomiso Fondo de Reconstrucción de Entidades Federativas (FONREC) con el producto de la redención de los Bonos Cupón Cero adquiridos por el fideicomiso al inicio de los créditos, la tasa de interés de dichos créditos es fija.

Por lo que respecta al Crédito destinado para el Programa de Fortalecimiento al Clúster Automotriz, este fue contratado con Banorte en Diciembre de 2014 por un monto de 750 millones de pesos, a una tasa TIIE + 0.65% a un plazo de 7 años.

AUDITORIA SUPERIOR DEL ESTADO
RECIBIDO
11 ABR. 2017
14:55 hrs
H. CONGRESO DEL ESTADO DE SAN LUIS POTOSÍ
DESPACHO DEL TITULAR

CONGRESO DEL ESTADO
LXI LEGISLATURA
RECIBIDO
11 ABR. 2017
15:00
OFICIALIA MAYOR
OFICIALIA DE PARTES
SAN LUIS POTOSÍ, S.L.P.

II. INFORMACIÓN PRESUPUESTARIA



Gobierno del Estado de San Luis Potosí, SLP.
Estado Analítico de Ingresos
Del 01 de Enero Al 31 de Marzo de 2017

Rubro de Ingresos	Ingreso					Diferencia (6= 5 - 1)
	Estimado	Ampliaciones y Reducciones -2	Modificado (3= 1 + 2)	Devengado -4	Recaudado -5	
Impuestos	1,297,622	-	1,297,622	451,650	451,650	-845,972
Cuotas y Aportaciones de Seguridad Social						
Contribuciones de Mejoras						
Derechos	2,020,642	174,898	2,195,540	766,235	766,235	-1,254,407
Productos	304,524	348,446	304,524	488,330	488,330	183,806
Corriente	273,823	348,446	622,269	478,815	478,815	204,992
Capital	30,701	-	30,701	9,515	9,515	-21,186
Aprovechamientos	23,836	2,442	26,278	5,866	5,866	-17,970
Corriente	23,836	2,442	26,278	5,866	5,866	-17,970
Capital		-				
Ingresos por Ventas de Bienes y Servicios		-				
Participaciones y Aportaciones	32,454,328	-	32,454,328	9,170,210	9,170,210	-23,284,118
Transferencias, Asignaciones, Subsidios y Otras Ayudas	5,479,941	-	5,479,941	1,355,415	1,355,415	-4,124,526
Ingresos Derivados de Financiamientos	-	-	-	-	-	-
Total	41,580,893	525,786	41,758,233	12,237,706	12,237,706	-29,343,187
				Ingresos excedentes ¹		

Estado Analítico de Ingresos Por Fuente de Financiamiento	Ingreso					Diferencia (6= 5 - 1)
	Estimado	Ampliaciones y Reducciones -2	Modificado (3= 1 + 2)	Devengado -4	Recaudado -5	
Ingresos del Gobierno	41,580,893	525,786	42,106,679	12,237,706	12,237,706	-29,343,187
Impuestos	1,297,622	-	1,297,622	451,650	451,650	-845,972
Contribuciones de Mejoras						
Derechos	2,020,642	174,898	2,195,540	766,235	766,235	-1,254,407
Productos	304,524	348,446	652,970	488,330	488,330	183,806
Corriente	273,823	348,446	622,269	478,815	478,815	204,992
Capital	30,701	-	30,701	9,515	9,515	-21,186
Aprovechamientos	23,836	2,442	26,278	5,866	5,866	-17,970
Corriente	23,836	2,442	26,278	5,866	5,866	-17,970
Capital						
Participaciones y Aportaciones	32,454,328	-	32,454,328	9,170,210	9,170,210	-23,284,118
Transferencias, Asignaciones, Subsidios y Otras Ayudas	5,479,941	-	5,479,941	1,355,415	1,355,415	-4,124,526



Gobierno del Estado de San Luis Potosí, SLP.
Estado Analítico de Ingresos
Del 01 de Enero Al 31 de Marzo de 2017

Estado Analítico de Ingresos Por Fuente de Financiamiento	Ingreso					Diferencia (6= 5 - 1)
	Estimado	Ampliaciones y Reducciones -2	Modificado (3= 1 + 2)	Devengado -4	Recaudado -5	
Ingresos de Organismos y Empresas						
Cuotas y Aportaciones de Seguridad Social						
Ingresos por Ventas de Bienes y Servicios						
Transferencias, Asignaciones, Subsidios y Otras Ayudas						
Ingresos Derivados de Financiamiento	-					-
Ingresos Derivados de Financiamientos						-
Total	41,580,893	525,786	42,106,679	12,237,706	12,237,706	-29,343,187
				Ingresos excedentes ¹		



Gobierno del Estado de San Luis Potosí, SLP.
Estado Analítico del Ejercicio del Presupuesto de Egresos
Clasificación por Objeto del Gasto (Capítulo y Concepto)
Del 01 de Enero Al 31 de Marzo de 2017

Concepto	Egresos					Subejercicio
	Aprobado	Ampliaciones/ (Reducciones)	Modificado	Devengado	Pagado	
	1	2	3 = (1 + 2)	4	5	
Servicios Personales	7,908,487	-	7,908,487	1,493,936	1,379,841	6,414,551
Remuneraciones al Personal de Carácter Permanente	3,444,560	-142,885	3,301,675	855,866	855,866	2,445,809
Remuneraciones al Personal de Carácter Transitorio	154,369	9,593	163,962	30,309	23,742	133,653
Remuneraciones Adicionales y Especiales	900,898	-24,348	876,550	33,909	33,909	842,641
Seguridad Social	713,090	-87,256	625,834	93,805	34,016	532,029
Otras Prestaciones Sociales y Económicas	2,435,608	-285,622	2,149,986	456,493	408,754	1,693,493
Previsiones	159,019	536,282	695,301	-	-	695,301
Pago de Estímulos a Servidores Públicos	100,943	-5,764	95,179	23,554	23,554	71,625
Materiales y Suministros	235,333	-4,747	230,586	27,440	13,857	203,146
Materiales de Administración, Emisión de Documentos y Artículos Oficiales	50,122	1,142	51,264	1,449	392	49,815
Alimentos y Utensilios	58,770	-5,666	53,104	1,358	653	51,746
Materias Primas y Materiales de Producción y Comercialización	188	-37	151	-	-	151
Materiales y Artículos de Construcción y de Reparación	3,497	57	3,554	274	45	3,280
Productos Químicos, Farmacéuticos y de Laboratorio	5,775	232	6,007	296	28	5,711
Combustibles, Lubricantes y Aditivos	113,368	-301	113,067	23,917	12,682	89,150
Vestuario, Blancos, Prendas de Protección y Artículos Deportivos	1,514	-217	1,297	23	1	1,274
Materiales y Suministros Para Seguridad	-	-	-	-	-	-
Herramientas, Refacciones y Accesorios Menores	2,099	43	2,142	123	56	2,019
Servicios Generales	568,767	4,177	572,944	49,729	37,411	523,215
Servicios Básicos	124,139	10,323	134,462	10,374	9,474	124,088
Servicios de Arrendamiento	81,767	1,766	83,533	4,744	979	78,789
Servicios Profesionales, Científicos, Técnicos y Otros Servicios	19,631	2,995	22,626	2,206	1,308	20,420
Servicios Financieros, Bancarios y Comerciales	47,040	-12,474	34,566	4,602	3,305	29,964
Servicios de Instalación, Reparación, Mantenimiento y Conservación	58,276	918	59,194	1,816	408	57,378
Servicios de Comunicación Social y Publicidad	55,461	-1,288	54,173	709	194	53,464



Gobierno del Estado de San Luis Potosí, SLP.
Estado Analítico del Ejercicio del Presupuesto de Egresos
Clasificación por Objeto del Gasto (Capítulo y Concepto)
Del 01 de Enero Al 31 de Marzo de 2017

Concepto	Egresos					Subejercicio
	Aprobado	Ampliaciones/ (Reducciones)	Modificado	Devengado	Pagado	
	1	2	3 = (1 + 2)	4	5	
Servicios de Traslado y Viáticos	20,377	1,380	21,757	4,311	1,729	17,446
Servicios Oficiales	12,898	3,114	16,012	2,192	1,405	13,820
Otros Servicios Generales	149,178	-2,557	146,621	18,775	18,609	127,846
Transferencias, Asignaciones, Subsidios y Otras Ayudas	23,017,212	923,720	23,940,932	5,300,689	5,292,877	18,640,243
Transferencias Internas y Asignaciones al Sector Público	21,104,791	800,418	21,905,209	4,827,257	4,822,005	17,077,952
Transferencias al Resto del Sector Público	1,390,312	95,910	1,486,222	363,015	363,010	1,123,207
Subsidios y Subvenciones	7,929	301	8,230	1,853	1,853	6,377
Ayudas Sociales	306,580	14,730	321,310	44,303	41,748	277,007
Pensiones y Jubilaciones	-	-	-	-	-	-
Transferencias a Fideicomisos, Mandatos y Otros Análogos	207,600	12,361	219,961	64,261	64,261	155,700
Transferencias a la Seguridad Social	-	-	-	-	-	-
Donativos	-	-	-	-	-	-
Transferencias al Exterior	-	-	-	-	-	-
Bienes Muebles, Inmuebles e Intangibles	1,063	8,736	9,799	1,975	1,876	7,824
Mobiliario y Equipo de Administración	992	7,493	8,485	876	796	7,609
Mobiliario y Equipo Educacional y Recreativo	21	1,094	1,115	1,080	1,080	35
Equipo e Instrumental Médico y de Laboratorio	-	19	19	19	-	-
Vehículos y Equipo de Transporte	-	-	-	-	-	-
Equipo de Defensa y Seguridad	-	-	-	-	-	-
Maquinaria, Otros Equipos y Herramientas	50	130	180	-	-	180
Activos Biológicos	-	-	-	-	-	-
Bienes Inmuebles	-	-	-	-	-	-
Activos Intangibles	-	-	-	-	-	-
Inversión Pública	2,701,314	43,050	2,744,364	404,642	397,178	2,339,722
Obra Pública en Bienes de Dominio Público	660,053	2,334	662,387	137,385	135,552	525,002
Obra Pública en Bienes Propios	50,228	-2,406	47,822	1,836	1,250	45,986
Proyectos Productivos y Acciones de Fomento	1,991,033	43,122	2,034,155	265,421	260,376	1,768,734
Inversiones Financieras y Otras Provisiones	1,000	-	1,000	-	-	1,000



Gobierno del Estado de San Luis Potosí, SLP.
Estado Analítico del Ejercicio del Presupuesto de Egresos
Clasificación por Objeto del Gasto (Capítulo y Concepto)
Del 01 de Enero Al 31 de Marzo de 2017

Concepto	Egresos					Subejercicio 6 = (3 - 4)
	Aprobado	Ampliaciones/ (Reducciones)	Modificado	Devengado	Pagado	
	1	2	3 = (1 + 2)	4	5	
Inversiones Para el Fomento de Actividades Productivas	-	-	-	-	-	-
Acciones y Participaciones de Capital	-	-	-	-	-	-
Compra de Títulos y Valores	-	-	-	-	-	-
Concesión de Préstamos	-	-	-	-	-	-
Inversiones en Fideicomisos, Mandatos y Otros Análogos	-	-	-	-	-	-
Otras Inversiones Financieras	-	-	-	-	-	-
Provisiones para Contingencias y Otras Erogaciones Especiales	1,000	-	1,000	-	-	1,000
Participaciones y Aportaciones	6,716,786	31,341	6,748,127	1,704,210	1,704,210	5,043,917
Participaciones	3,362,174	-12,000	3,350,174	756,395	756,395	2,593,779
Aportaciones	3,354,612	43,341	3,397,953	947,815	947,815	2,450,138
Convenios	-	-	-	-	-	-
Deuda Pública	430,931	-	430,931	113,221	113,221	317,710
Amortización de la Deuda Pública	147,990	-	147,990	36,452	36,452	111,538
Intereses de la Deuda Pública	273,486	-	273,486	74,661	74,661	198,825
Comisiones de la Deuda Pública	-	-	-	-	-	-
Gastos de la Deuda Pública	3,883	-	3,883	873	873	3,010
Costo por Coberturas	4,500	-	4,500	1,235	1,235	3,265
Apoyos Financieros	-	-	-	-	-	-
Adeudos de Ejercicios Fiscales Anteriores (Adefas)	1,072	-	1,072	-	-	1,072
Total del Gasto	41,580,893	1,006,277	42,587,170	9,095,842	8,940,471	33,491,328



Gobierno del Estado de San Luis Potosí, SLP.
 Estado Analítico del Ejercicio del Presupuesto de Egresos
 Clasificación Económica (por Tipo de Gasto)
 Del 01 de Enero Al 31 de Marzo de 2017

Concepto	Egresos					Subejercicio
	Aprobado	Ampliaciones/ (Reducciones)	Modificado	Devengado	Pagado	
	1	2	3 = (1 + 2)	4	5	
Gasto Corriente	8,712,587	-570	8,712,017	1,571,105	1,431,109	7,140,912
Gasto de Capital	32,437,375	1,006,847	33,444,222	7,411,516	7,396,141	26,032,706
Amortización de la Deuda y Disminución de Pasivos	430,931	-	430,931	113,221	113,221	317,710
Total del Gasto	41,580,893	1,006,277	42,587,170	9,095,842	8,940,471	33,491,328



Gobierno del Estado de San Luis Potosí, SLP.
Estado Analítico del Ejercicio del Presupuesto de Egresos
Clasificación Administrativa (Poder Ejecutivo)
Del 01 de Enero al 31 de Marzo de 2017

Concepto	Egresos					Subejercicio 6 = (3 - 4)
	Aprobado	Ampliaciones/ (Reducciones)	Modificado	Devengado	Pagado	
	1	2	3 = (1 + 2)	4	5	
Despacho del Ejecutivo	110,686	(4,455)	106,231	17,723	16,717	88,508
Secretaría General de Gobierno	389,488	(25,363)	364,125	66,189	61,889	297,936
Secretaría de Finanzas	2,077,380	549,124	2,626,504	254,577	247,829	2,371,927
Secretaría de Desarrollo Social y Regional	350,853	(3,703)	347,150	94,790	93,959	252,360
Sría. de Desarrollo Urbano, Vivienda y Obras Públicas	112,254	(6,014)	106,240	21,728	18,739	84,512
Secretaría de Desarrollo Económico	130,635	1,838	132,473	33,299	32,398	99,174
Sría.de Desarrollo Agropecuario y Recursos Hidráulicos	507,509	75,352	582,861	40,220	38,249	542,641
Secretaría de Ecología y Gestión Ambiental	50,194	(3,104)	47,090	8,234	7,632	38,856
Sistema Educativo Estatal Regular	2,002,595	(120,017)	1,882,578	409,638	380,419	1,472,940
Oficialía Mayor	930,807	(59,425)	871,382	144,008	93,570	727,374
Procuraduría General de Justicia	894,995	(86,596)	808,399	159,726	143,623	648,673
Contraloría General del Estado	89,013	(6,338)	82,675	15,937	15,200	66,738
Secretaría de Educación	11,513,053	65,783	11,578,836	2,125,361	2,125,361	9,453,475
Defensoría Pública del Estado de San Luis Potosí	130,096	(10,028)	120,068	24,505	23,518	95,563
Secretariado Ejecutivo del Consejo Estatal de Seguridad Pública	294,684	(18,712)	275,972	82,614	82,614	193,358
Secretaría Técnica del Gabinete	14,985	(945)	14,040	2,748	2,569	11,292
Coordinación General de Comunicación Social	80,965	(1,662)	79,303	7,074	6,270	72,229
Secretaría de Comunicaciones y Transportes	94,227	14,426	108,653	14,718	13,880	93,935
Secretaría del Trabajo y Previsión Social	252,710	(13,431)	239,279	39,018	36,172	200,261
Secretaría de Turismo	58,057	(4,498)	53,559	10,393	10,013	43,166
Secretaría de Cultura	268,271	13,666	281,937	49,332	47,204	232,605
Secretaría de Seguridad Pública	2,090,000	(200,265)	1,889,735	372,145	349,742	1,517,590
Consejería Jurídica	3,994	-322	3,672	596	503	3,076
Unidad de Sistemas de Informática del Poder Ejecutivo	15,973	-2,018	13,955	1,356	1,326	12,599
Total del Gasto	22,463,424	153,293	22,616,717	3,995,929	3,849,396	18,620,788

Gobierno Estatal de San Luis Potosí, SLP.
Estado Analítico del Ejercicio del Presupuesto de Egresos
Clasificación Administrativa (Entidad Federativa)
Del 01 de Enero Al 31 de Marzo de 2017

Concepto	Egresos					Subejercicio
	Aprobado	Ampliaciones/ (Reducciones)	Modificado	Devengado	Pagado	
	1	2	3 = (1 + 2)	4	5	
Poder Ejecutivo	22,463,424	153,293	22,616,717	3,995,929	3,849,396	18,620,788
Poder Legislativo	293,068	-	293,068	79,928	79,928	213,140
Poder Judicial	1,017,516	-	1,017,516	254,379	254,379	763,137
Administración Pública Paraestatal	6,355,648	603,501	6,959,149	1,832,769	1,826,681	5,126,380
Organismos Descentralizados de la Administración Pública	1,981,503	112,181	2,093,684	438,168	435,632	1,655,516
Instituciones Educativas y Culturales con Subsidio	262,311	22,344	284,655	32,123	31,909	252,532
Participación a Municipios	6,728,613	104,962	6,833,575	1,781,177	1,781,177	5,052,398
Instituciones de Salud y Asistencia Social con Subsidio	42,109	-	42,109	4,349	4,349	37,760
Órganos Autónomos	2,436,701	9,996	2,446,697	677,020	677,020	1,769,677
Total del Gasto	41,580,893	1,006,277	42,587,170	9,095,842	8,940,471	33,491,328



Gobierno Estatal de San Luis Potosí, SLP.
 Estado Analítico del Ejercicio del Presupuesto de Egresos
 Clasificación Administrativa (Organismos y Fideicomisos)
 Del 01 de Enero Al 31 de Marzo de 2017

Concepto	Egresos					Subejercicio
	Aprobado	Ampliaciones/ (Reducciones)	Modificado	Devengado	Pagado	
	1	2	3 = (1 + 2)	4	5	
Entidades Paraestatales y Fideicomisos No Empresariales y No Financieros	7,697,871	764,638	8,462,509	2,152,712	2,146,844	6,309,797
Instituciones Públicas de la Seguridad Social						
Entidades Paraestatales Empresariales No Financieras con Participación Estatal Mayoritaria						
Fideicomisos Empresariales No Financieros con Participación Estatal Mayoritaria						
Entidades Paraestatales Empresariales Financieras Monetarias con Participación Estatal Mayoritaria						
Entidades Paraestatales Empresariales Financieras No Monetarias con Participación Estatal Mayoritaria						
Fideicomisos Financieros Públicos con Participación Estatal Mayoritaria						
Total del Gasto	7,697,871	764,638	8,462,509	2,152,712	2,146,844	6,309,797

GOBIERNO DEL ESTADO DE SAN LUIS POTOSÍ
Estado Analítico del Ejercicio del Presupuesto de Egresos
Clasificación Funcional
Del 1 de Enero al 31 de Marzo de 2017
(PESOS)

Finalidad	Función	Subfunción	Egresos					Subejercicio
			Aprobado	Ampliaciones / (Reducciones)	Modificado	Devengado	Pagado	
			1	2	3= (1 + 2)	4	5	
1. Gobierno	1.1. Legislación	1.1.1 Legislación	508,717,382.00	-	508,717,382.00	125,438,111.40	125,438,111.40	383,279,270.60
	1.2. Justicia	1.2.1 Impartición de Justicia	1,081,809,229.00	-1,591,528.28	1,080,217,700.72	266,253,383.00	266,103,938.71	813,964,317.72
		1.2.2 Procuración de Justicia	894,994,651.00	-86,595,636.64	808,399,014.36	159,726,618.72	143,623,424.00	648,672,395.64
		1.2.4 Derechos Humanos	199,477,537.00	-11,384,855.70	188,092,681.30	37,603,005.64	35,312,638.24	150,489,675.66
	1.3. Coordinación de la Política de Gobierno	1.3.1 Gubernatura	130,652,047.00	-6,793,830.43	123,858,216.57	19,674,980.87	18,545,406.48	104,183,235.70
		1.3.2 Política Interior	389,487,824.00	-25,362,545.76	364,125,278.24	66,188,842.75	61,888,587.67	297,936,435.49
		1.3.4 Función Pública	1,083,397,565.00	-69,383,704.43	1,014,013,860.57	170,686,147.33	119,096,581.01	843,327,713.24
		1.3.6 Organización de Procesos Electorales	166,199,000.00	-	166,199,000.00	40,773,594.44	40,773,594.44	125,425,405.56
		1.3.7 Población	13,086,869.00	-788,981.57	12,297,887.43	1,915,603.00	1,862,182.03	10,382,284.43
	1.5. Asuntos Financieros y Hacendarios	1.5.1. Asuntos Hacendarios	2,077,380,439.00	549,123,181.06	2,626,503,620.06	254,576,718.01	247,828,996.57	2,371,926,902.05
	1.7. Asuntos de Orden Público y Seguridad Interior	1.7.2 Protección Civil	9,385,750.00	-	9,385,750.00	1,098,080.00	1,098,080.00	8,287,670.00
		1.7.3 Otros Asuntos de Orden Público y Seguridad	2,384,683,712.00	-218,976,558.59	2,165,707,153.41	454,759,847.11	432,356,552.76	1,710,947,306.30
	1.8. Otros Servicios Generales	1.8.1 Servicios Registrales, Administrativos y Patrimoniales	12,894,169.00	-827,995.96	12,066,173.04	1,682,005.51	1,167,501.19	10,384,167.53
		1.8.3 Servicios de Comunicación y Medios	80,965,329.00	-1,662,443.16	79,302,885.84	7,073,667.00	6,269,876.74	72,229,218.84
		1.8.4 Acceso a la Información Pública Gubernamental	24,674,811.00	-	24,674,811.00	6,693,704.00	6,693,704.00	17,981,107.00
				9,057,806,314.00	125,755,100.54	9,183,561,414.54	1,614,144,308.78	1,508,059,175.24

GOBIERNO DEL ESTADO DE SAN LUIS POTOSÍ
Estado Analítico del Ejercicio del Presupuesto de Egresos
Clasificación Funcional
Del 1 de Enero al 31 de Marzo de 2017
(PESOS)

Finalidad	Función	Subfunción	Egresos					Subejercicio
			Aprobado	Ampliaciones / (Reducciones)	Modificado	Devengado	Pagado	
			1	2	3= (1 + 2)	4	5	
2. Desarrollo Social	2.1. Protección Ambiental	2.1.2. Administración del Agua	651,904,633.00	37,600,795.74	689,505,428.74	172,070,911.26	171,854,748.49	517,434,517.48
		2.1.6 Otros de Protección Ambiental	50,194,019.00	-3,104,067.43	47,089,951.57	8,233,954.45	7,632,379.06	38,855,997.12
	2.2. Vivienda y Servicios a la Comunidad	2.2.1 Urbanización	340,352,872.00	-3,647,892.15	336,704,979.85	71,321,219.18	68,318,605.18	265,383,760.67
		2.2.5 Vivienda	26,923,291.00	7,402,121.83	34,325,412.83	20,282,169.86	19,841,692.47	14,043,242.97
		2.2.7 Desarrollo Regional	350,853,005.00	-3,702,632.78	347,150,372.22	94,790,333.63	93,958,765.94	252,360,038.59
	2.3. Salud	2.3.1 Prestación de Servicios de Salud a la Comunidad	4,265,365,072.00	211,348,614.77	4,476,713,686.77	1,007,915,144.39	1,006,046,266.78	3,468,798,542.38
	2.4. Recreación, Cultura y otras Manifestaciones Culturales	2.4.1 Deporte y Recreación	80,515,698.00	3,326,629.67	83,842,327.67	17,066,051.30	16,756,580.85	66,776,276.37
		2.4.2 Cultura	427,494,171.00	14,125,029.79	441,619,200.79	80,463,065.86	77,837,125.36	361,156,134.93
	2.5. Educación	2.5.1 Educación Básica	13,516,998,840.00	-54,234,511.87	13,462,764,328.13	2,534,999,095.75	2,505,779,939.75	10,927,765,232.38
		2.5.2 Educación Media Superior	1,056,078,982.00	12,914,229.60	1,068,993,211.60	220,552,193.60	220,552,193.60	848,441,018.00
		2.5.3 Educación Superior	2,424,960,702.00	101,253,196.40	2,526,213,898.40	686,062,298.40	685,504,509.40	1,840,151,600.00
		2.5.5 Educación para Adultos	66,661,237.00	10,770,551.60	77,431,788.60	29,511,002.60	29,511,002.60	47,920,786.00
		2.5.6 Otros Servicios Educativos y Actividades Inherentes	39,330,311.00	217,362.00	39,547,673.00	7,734,438.00	7,734,438.00	31,813,235.00
	2.6. Protección Social	2.6.7 Indígenas	14,375,694.00	171,555.74	14,547,249.74	2,961,362.08	2,961,362.08	11,585,887.66
		2.6.8 Otros Grupos Vulnerables	892,782,212.00	9,732,201.51	902,514,413.51	201,384,272.48	199,662,631.53	701,130,141.03
				24,204,790,739.00	344,173,184.42	24,548,963,923.42	5,155,347,512.84	5,113,952,241.09

GOBIERNO DEL ESTADO DE SAN LUIS POTOSÍ
Estado Analítico del Ejercicio del Presupuesto de Egresos
Clasificación Funcional
Del 1 de Enero al 31 de Marzo de 2017
(PESOS)

Finalidad	Función	Subfunción	Egresos					Subejercicio	
			Aprobado	Ampliaciones / (Reducciones)	Modificado	Devengado	Pagado		
			1	2	3= (1 + 2)	4	5		6= (3 - 4)
3. Desarrollo Económico	3.1. Asuntos Económicos, Comerciales y Laborales en General	3.1.1 Asuntos Económicos Generales	134,041,316.00	4,887,537.11	138,928,853.11	37,363,708.72	36,455,839.24	101,565,144.39	
		3.1.2 Asuntos Laborales Generales	317,123,617.00	-10,927,886.02	306,195,730.98	57,013,074.44	54,167,749.29	249,182,656.54	
	3.2. Agropecuaria, Silvicultura, Pesca y Caza	3.2.1. Agropecuaria	507,508,837.00	411,484,714.31	918,993,551.31	376,352,176.66	374,380,601.98	542,641,374.65	
		3.5. Transporte	3.5.1 Transporte por Carretera	125,703,202.00	1,844,642.00	127,547,844.00	24,919,463.71	24,919,463.71	102,628,380.29
	3.5.6 Otros Relacionados con Transporte		94,227,639.00	14,425,511.97	108,653,150.97	14,717,624.92	13,880,253.82	93,935,526.05	
	3.7. Turismo	3.7.1 Turismo	131,024,730.00	-308,727.42	130,716,002.58	21,262,501.51	19,951,586.71	109,453,501.07	
	3.8. Ciencia, Tecnología e Innovación	3.8.3 Servicios Científicos y Tecnológicos	236,888,086.00	10,241,119.13	247,129,205.13	13,285,691.13	13,285,691.13	233,843,514.00	
	3.9. Otras Industrias y otros Asuntos Económicos	3.9.3 Otros Asuntos Económicos	53,130,143.00	-260,031.94	52,870,111.06	2,043,020.29	2,024,775.91	50,827,090.77	
				1,599,647,570.00	431,386,879.14	2,031,034,449.14	546,957,261.38	539,065,961.79	1,484,077,187.76
	4. Otras no clasificadas en Funciones anteriores	4.2. Transferencias, Participaciones y Aportaciones entre diferentes Niveles y Ordenes de Gobierno	4.2.2 Participaciones entre Diferentes Niveles y Ordenes de Gobierno	6,718,648,181.00	104,961,901.97	6,823,610,082.97	1,779,393,015.56	1,779,393,015.56	5,044,217,067.41
			6,718,648,181.00	104,961,901.97	6,823,610,082.97	1,779,393,015.56	1,779,393,015.56	5,044,217,067.41	
			41,580,892,804.00	1,006,277,066.07	42,587,169,870.07	9,095,842,098.56	8,940,470,393.68	33,491,327,771.51	



GOBIERNO DEL ESTADO DE SAN LUIS POTOSÍ
Estado Analítico del Ejercicio del Presupuesto de Egresos
Clasificación por Eje y Sector de Desarrollo
Del 1 de Enero al 31 de Marzo de 2017
(PESOS)

Concepto	Egresos					Subejercicio 6 = (3 - 4)
	Aprobado	Ampliaciones/ (Reducciones)	Modificado	Devengado	Pagado	
	1	2	s 3 = (1 + 2)	4	5	
1. SAN LUIS PRÓSPERO	1,791,162,168.00	603,669,758.71	2,394,831,926.71	622,722,006.56	611,678,648.68	1,772,109,920.15
1.1 MÁS Y MEJORES EMPLEOS	317,123,617.00	328,468,099.97	645,591,716.97	78,496,203.76	75,476,949.76	567,095,513.21
1.2 IMPULSO AL DESARROLLO INDUSTRIAL	147,448,614.00	-14,785,418.97	132,663,195.03	33,489,914.82	32,588,285.52	99,173,280.21
1.3 DESARROLLO TURÍSTICO, COMERCIAL, SERVICIOS Y MINERÍA	184,154,873.00	-49,457,414.42	134,697,458.58	25,208,957.51	23,898,042.71	109,488,501.07
1.4 DESARROLLO AGROPECUARIO Y AGROINDUSTRIAL	507,508,837.00	411,484,714.31	918,993,551.31	376,352,176.66	374,380,601.98	542,641,374.65
1.5 INFRAESTRUCTURA, DESARROLLO URBANO Y MOVILIDAD	634,926,227.00	-72,040,222.18	562,886,004.82	109,174,753.81	105,334,768.71	453,711,251.01
2. SAN LUIS INCLUYENTE	23,612,439,331.00	-128,195,710.22	23,484,243,620.78	4,904,806,878.07	4,867,186,660.07	18,579,436,742.71
2.1 COMBATE A LA POBREZA	377,776,296.00	3,699,489.05	381,475,785.05	115,072,503.49	113,800,458.41	266,403,281.56
2.2 SALUD Y ALIMENTACIÓN	4,253,800,996.00	222,792,690.77	4,476,593,686.77	1,007,915,144.39	1,006,046,266.78	3,468,678,542.38
2.3 EDUCACIÓN, CULTURA Y DEPORTE	18,053,117,159.00	-352,649,452.81	17,700,467,706.19	3,576,388,145.51	3,543,675,789.56	14,124,079,560.68
2.4 POLÍTICAS DE EQUIDAD	927,744,880.00	-2,038,437.23	925,706,442.77	205,431,084.68	203,664,145.32	720,275,358.09
3. SAN LUIS SUSTENTABLE	702,098,652.00	34,496,728.31	736,595,380.31	180,304,865.71	179,487,127.55	556,290,514.60
3.2 AGUA Y RESERVAS HIDROLÓGICAS	651,904,633.00	37,600,795.74	689,505,428.74	172,070,911.26	171,854,748.49	517,434,517.48
3.4 CAMBIO CLIMÁTICO Y ENERGÍAS RENOVABLES	50,194,019.00	-3,104,067.43	47,089,951.57	8,233,954.45	7,632,379.06	38,855,997.12
4. SAN LUIS SEGURO	3,478,711,775.00	695,727,073.20	4,174,438,848.20	901,590,694.40	860,624,621.46	3,272,848,153.80
4.1 SEGURIDAD PÚBLICA	1,737,873,110.00	-164,717,641.09	1,573,155,468.91	350,288,842.11	332,281,999.42	1,222,866,626.80
4.2 PROCURACIÓN DE JUSTICIA	1,028,090,707.00	920,892,452.70	1,948,983,159.70	438,610,366.73	421,520,315.46	1,510,372,792.97
4.3 REINSERCIÓN SOCIAL	648,672,627.00	-56,120,942.50	592,551,684.50	104,471,005.00	100,074,553.34	488,080,679.50
4.4 PREVENCIÓN DE LA DELINCUENCIA Y ATENCIÓN A VÍCTIMAS	33,054,171.00	-1,356,865.04	31,697,305.96	5,025,853.63	3,722,342.78	26,671,452.33

GOBIERNO DEL ESTADO DE SAN LUIS POTOSÍ
 Estado Analítico del Ejercicio del Presupuesto de Egresos
 Clasificación por Eje y Sector de Desarrollo
 Del 1 de Enero al 31 de Marzo de 2017
 (PESOS)

Concepto	Egresos					Subejercicio 6 = (3 - 4)
	Aprobado	Ampliaciones/ (Reducciones)	Modificado	Devengado	Pagado	
	1	2	3 = (1 + 2)	4	5	
4.5 PROTECCIÓN CIVIL	31,021,160.00	-2,969,930.87	28,051,229.13	3,194,626.93	3,025,410.46	24,856,602.20
5. SAN LUIS CON BUEN GOBIERNO	11,996,480,878.00	-7,032,995,558.90	4,963,485,319.10	705,241,084.26	640,316,766.36	4,258,244,234.84
5.1 GOBERNABILIDAD	9,012,456,181.00	-8,083,761,749.59	928,694,431.41	207,674,690.71	202,489,367.75	721,019,740.70
5.2 PREVENCIÓN Y COMBATE A LA CORRUPCIÓN	95,387,401.00	233,986,559.94	329,373,960.94	68,141,491.51	67,404,190.28	261,232,469.43
5.3 RESPONSABILIDAD FINANCIERA Y RENDICIÓN DE CUENTAS	1,645,530,053.00	980,973,567.06	2,626,503,620.06	254,576,718.01	247,828,996.57	2,371,926,902.05
5.4 GOBIERNO ABIERTO E INNOVADOR	1,243,107,243.00	-200,521,246.31	1,042,585,996.69	166,775,767.03	114,521,794.76	875,810,229.66
5.5 DERECHOS HUMANOS	-	36,327,310.00	36,327,310.00	8,072,417.00	8,072,417.00	28,254,893.00
6. RECURSOS MUNICIPALES	-	6,833,574,774.97	6,833,574,774.97	1,781,176,569.56	1,781,176,569.56	5,052,398,205.41
6.1 RECURSOS MUNICIPALES	-	6,833,574,774.97	6,833,574,774.97	1,781,176,569.56	1,781,176,569.56	5,052,398,205.41
	41,580,892,804.00	1,006,277,066.07	42,587,169,870.07	9,095,842,098.56	8,940,470,393.68	33,491,327,771.51

GOBIERNO DEL ESTADO DE SAN LUIS POTOSÍ
 Clasificación del Gasto por Categoría Programática
 Del 1 de Enero al 31 de Marzo de 2017
 (PESOS)

Concepto	Egresos					Subejercicio
	Aprobado	Ampliaciones/ (Reducciones)	Modificado	Devengado	Pagado	
	1	2	3 = (1 + 2)	4	5	
PROGRAMAS	37,787,787,325.00	456,111,768.20	38,243,899,093.20	7,686,655,742.22	7,531,284,037.34	30,557,243,350.98
Subsidios: Sector Social y Privado o Entidades Federativas y Municipios	86,585,587.00	7,948,840.86	94,534,427.86	22,076,900.93	21,862,378.11	72,457,526.93
Otros Subsidios	86,585,587.00	7,948,840.86	94,534,427.86	22,076,900.93	21,862,378.11	72,457,526.93
Desempeño de las Funciones	15,455,523,831.00	-486,775,759.46	14,968,748,071.54	2,737,016,977.31	2,589,387,042.74	12,231,731,094.23
Prestación de Servicios Públicos	13,162,166,729.00	-551,969,703.54	12,610,197,025.46	2,450,611,952.74	2,310,768,184.30	10,159,585,072.72
Promoción y fomento	134,041,316.00	941,081.11	134,982,397.11	33,417,252.72	32,509,383.24	101,565,144.39
Proyectos de Inversión	2,159,315,786.00	64,252,862.97	2,223,568,648.97	252,987,771.85	246,109,475.20	1,970,580,877.12
Administrativos y de Apoyo	1,076,054,513.00	668,528,384.38	1,744,582,897.38	169,279,367.44	162,626,033.87	1,575,303,529.94
Apoyo al proceso presupuestario y para mejorar la eficiencia institucional	772,392,608.00	674,865,967.44	1,447,258,575.44	107,831,579.93	101,915,547.59	1,339,426,995.51
Apoyo a la función pública y al mejoramiento de la gestión	303,661,905.00	-6,337,583.06	297,324,321.94	61,447,787.51	60,710,486.28	235,876,534.43
Compromisos	10,000,000.00	-2,552,000.00	7,448,000.00	-	-	7,448,000.00
Desastres Naturales	10,000,000.00	-2,552,000.00	7,448,000.00	-	-	7,448,000.00
Programas de Gasto Federalizado (Gobierno Federal)	21,159,623,394.00	268,962,302.42	21,428,585,696.42	4,758,282,496.54	4,757,408,582.62	16,670,303,199.88
Gasto Federalizado	21,159,623,394.00	268,962,302.42	21,428,585,696.42	4,758,282,496.54	4,757,408,582.62	16,670,303,199.88
PARTICIPACIONES A ENTIDADES FEDERATIVAS Y MUNICIPIOS	3,362,174,529.00	24,379,436.00	3,386,553,965.00	770,179,726.01	770,179,726.01	2,616,374,238.99
COSTO FINANCIERO, DEUDA O APOYOS A DEUDORES DE LA BANCA	430,930,950.00	-	430,930,950.00	113,220,768.46	113,220,768.46	317,710,181.54
GASTO DE ORGANISMOS DESCENTRALIZADOS	-	525,785,861.87	525,785,861.87	525,785,861.87	525,785,861.87	-
TOTAL	41,580,892,804.00	1,006,277,066.07	42,587,169,870.07	9,095,842,098.56	8,940,470,393.68	33,491,327,771.51

Gobierno del Estado de San Luis Potosí, S.L.P.
Del 01 de Enero al 31 de Marzo 2017
INGRESOS
(Miles de Pesos)

CONCEPTO	PRESUPUESTO AUTORIZADO ANUAL 2017	CAPTADO			
		TRIMESTRE ENE-MAR 2017	ACUMULADO ENE-MAR 2017	POR EJERCER 2017	PORCENTAJE ENE-MAR 2017
Ingresos Estatales	3,646,624	1,712,081	1,712,081	1,934,543	6.59
Ingresos Estatales	3,646,624	1,712,081	1,712,081	1,934,543	6.59
Ingresos Federales	32,454,328	9,170,210	9,170,210	23,284,118	79.35
Ingresos por Participaciones	13,180,547	3,874,971	3,874,971	9,305,576	31.71
Ingresos por Aportaciones	18,261,311	3,914,201	3,914,201	14,347,110	48.89
Ingresos por Convenios	1,012,470	1,381,038	1,381,038	(368,568)	(1.26)
Transferencias, Asig. Subsidios y Otras Ayudas	5,479,941	1,355,415	1,355,415	4,124,526	14.06
Transferencias Internas y Asignaciones al Sector Público	4,120,729	885,989	885,989	3,234,740	11.02
Transferencias al resto del Sector Público					
Subsidios y Subvenciones	1,359,212	469,426	469,426	889,786	3.03
Ayudas Sociales					
Pensiones y Jubilaciones					
Transferencias a Fideicomisos, Mandatos y Análogos					
Ingresos derivados de Financiamientos	-				
Endeudamiento Interno					
Endeudamiento Externo					
TOTAL DE INGRESOS:	41,580,893	12,237,706	12,237,706	29,343,187	100.00

Gobierno del Estado de San Luis Potosí, S.L.P.
Del 01 De Enero al 31 de Marzo 2017
INGRESOS ESTATALES
(Miles de Pesos)

CONCEPTO	PRESUPUESTO AUTORIZADO ANUAL 2017	CAPTADO			
		TRIMESTRE ENE-MAR 2017	ACUMULADO ENE-MAR 2017	POR EJERCER 2017	PORCENTAJE ENE-MAR 2017
Ingresos por Impuestos	1,297,622	451,650	451,650	845,972	43.73
Ingresos por Cuotas y Aportaciones de Seguridad Social					
Ingresos por Contribuciones de Mejoras					
Ingresos por Derechos	2,020,642	766,235	766,235	1,254,407	64.84
Ingresos por Productos	304,524	488,330	488,330	(183,806)	(9.50)
Ingresos por Aprovechamientos	23,836	5,866	5,866	17,970	0.93
TOTAL	3,646,624	1,712,081	1,712,081	1,934,543	100.00

Gobierno del Estado de San Luis Potosí, S.L.P.
Del 01 de Enero al 31 de Marzo 2017
INGRESOS POR IMPUESTOS
(Miles de Pesos)

CONCEPTO	PRESUPUESTO AUTORIZADO ANUAL 2017	CAPTADO			
		TRIMESTRE ENE-MAR 2017	ACUMULADO ENE-MAR 2017	POR EJERCER 2017	PORCENTAJE ENE-MAR 2017
Sobre los Ingresos	6,992	1,336	1,336	5,656	0.67
Sobre el Patrimonio					
Sobre la Producción ,el Consumo y las Transacciones	56,888	37,154	37,154	19,734	2.33
Al Comercio Exterior					
Sobre Nominas y Asimilables	1,191,566	390,083	390,083	801,483	94.74
Ecológicos					
Accesorios	14,093	12,185	12,185	1,908	0.23
Otros Impuestos	27,084	9,237	9,237	17,847	2.11
No Comprendidos en la Frac.de la Ley de Ingresos causados en Ejerc.Fisc. Anteriores pendientes de Liquidación o Pago	999	1,655	1,655	(656)	(0.08)
TOTAL	1,297,622	451,650	451,650	845,972	100.00



Gobierno del Estado de San Luis Potosí.S.L.P.
Del 01 de Enero al 31 de Marzo 2017
INGRESOS POR DERECHOS
(Miles de Pesos)

CONCEPTO	PRESUPUESTO AUTORIZADO ANUAL 2017	CAPTADO			
		TRIMESTRE ENE-MAR 2017	ACUMULADO ENE-MAR 2017	POR EJERCER 2017	PORCENTAJE ENE-MAR 2017
Derechos por el Uso,Goce,Aprovechamientos o Explotación de Bienes del Dominio Publico	1,214,851	176,463	176,463	1,038,388	82.78
Derechos a los Hidrocarburos					
Derechos por Prestación de Servicios	583,850	425,622	425,622	158,228	13
Servicios prestados por la Secretaría General de Gobierno	153,673	61,348	61,348	92,325	7.36
Servicios prestados por la Secretaría de Finanzas	430,177	364,274	364,274	65,903	5.25
25 % de Asistencia Social	174,152	113,435	113,435	60,717	4.84
Otros Derechos	14,096	23,407	23,407	(9,311)	(0.74)
Accesorios	33,693	27,308	27,308	6,385	0.51
Derechos no Comprendidos en la Frac.de la Ley de Ingresos Causados en Ejercicios Fiscales Anteriores					
TOTAL	2,020,642	766,235	766,235	1,254,407	100



Gobierno del Estado de San Luis Potosí, S.L.P.
Del 01 de Enero al 31 de Marzo 2017
INGRESOS POR PRODUCTOS
(Miles de Pesos)

CONCEPTO	PRESUPUESTO AUTORIZADO ANUAL 2017	CAPTADO			
		TRIMESTRE ENE-MAR 2017	ACUMULADO ENE-MAR 2017	POR EJERCER 2017	PORCENTAJE ENE-MAR 2017
Productos de Tipo Corriente	108,990	44,042	44,042	64,948	(35)
Enajenación de Bienes Muebles e Inmuebles Propiedad del Estado					
Arrendamiento o Explotación de Bienes Muebles e Inmuebles	1,349	455	455	894	(0.49)
Venta de Periódico Oficial	237	65	65	172	(0.09)
Venta de Otras Publicaciones	6	3	3	3	(0.00)
Venta de Formas Valoradas	40,757	32,999	32,999	7,758	(4.22)
5% por Prestación de Servicios Catastrales	1,641	1,020	1,020	621	(0.34)
Centro de Producción Santa Rita S.A. de CV.	65,000	9,500	9,500	55,500	(30.19)
Otros Productos	164,833	434,773	434,773	(269,940)	146.86
Productos de capital	30,701	9,515	9,515	21,186	(11.53)
Productos no comprendidos en le Frac.de la Ley de Ingresos Causados en Ejerc.Fiscales Anteriores					
TOTAL	304,524	488,330	488,330	(183,806)	100



Gobierno del Estado de San Luis Potosí, S.L.P.
Del 01 de Enero al 31 de Marzo 2017
INGRESOS POR APROVECHAMIENTOS
(Miles de Pesos)

CONCEPTO	PRESUPUESTO AUTORIZADO ANUAL 2017	CAPTADO			
		TRIMESTRE ENE-MAR 2017	ACUMULADO ENE-MAR 2017	POR EJERCER 2017	PORCENTAJE ENE-MAR 2017
Aprovechamientos de Tipo Corriente	3,239	1,294	1,294	1,945	10.82
Aplicación de Fianzas y Depósitos					
Indemnizaciones		16	16	(16)	(0.09)
Multas Imp.Sría.Comunicaciones y Transportes del Estado	1,663	806	806	857	4.77
Multas Imp.por la Sria. Ecología y Gestión Amb.del Edo.	2			2	0.01
Multas Imp.por la Sria General de Gobierno del Estado	947	45	45	902	5.02
Otras Multas Estatales no Fiscales	627	427	427	200	1.11
Otros Aprovechamientos	20,597	4,572	4,572	16,025	89.18
Accesorios					
Aprovechamientos de Capital					
Aprovechamientos no comprendidos en la Frac. de la Ley de Ingresos causados en Ejerc.Fisc. Anteriores					
TOTAL	23,836	5,866	5,866	17,970	100.00



Gobierno del Estado de San Luis Potosí, S.L.P.
Del 01 de Enero al 31 de Marzo 2017
INGRESOS POR PARTICIPACIONES Y APORTACIONES
(Miles de Pesos)

CONCEPTO	PRESUPUESTO AUTORIZADO ANUAL 2017	CAPTADO			
		TRIMESTRE ENE-MAR 2017	ACUMULADO ENE-MAR 2017	POR EJERCER 2017	PORCENTAJE ENE-MAR 2017
Participaciones	13,180,547	3,874,971	3,874,971	9,305,576	39.97
Fondo General	10,251,161	2,880,819	2,880,819	7,370,342	31.65
Fondo de Fomento Municipal	660,499	172,515	172,515	487,984	2.10
Fondo de Fiscalización	731,903	172,228	172,228	559,675	2.40
Impuesto Especial Sobre Producción y Servicios	190,184	70,859	70,859	119,325	0.51
Impuesto Sobre la Renta por Salarios del Personal de las Dependencias y Organismos	1,346,529	569,332	569,332	777,197	3.34
Fondo P/Entidades Federativas Productos de Hidrocarburos		9,147	9,147	(9,147)	(0.04)
Fondos de Extracción de Hidrocarburos	271	71	71	200	0.00
Aportaciones	18,261,311	3,914,201	3,914,201	14,347,110	61.62
Para la Nómina Educativa y Gasto Operativo	10,822,769	2,004,677	2,004,677	8,818,092	37.87
Para los Servicios de Salud	1,804,836	468,031	468,031	1,336,805	5.74
Para la Infraestructura Social Estatal	252,470	76,036	76,036	176,434	0.76
Para la Infraestructura Social Municipal	1,830,363	551,250	551,250	1,279,113	5.49
Para el Fortalecimiento de los Municipios y Demarcaciones Territoriales del D.F.	1,524,248	382,782	382,782	1,141,466	4.90
Aportaciones Múltiples	498,094	135,557	135,557	362,537	1.56
Aportaciones Múltiples Monetización	369,000			369,000	1.58
Para Educación Tecnológica y Adultos	150,629	40,068	40,068	110,561	0.47
Para Seguridad Pública	236,933	66,087	66,087	170,846	0.73
Para el Fortalecimiento de Entidades Federativas	771,969	189,713	189,713	582,256	2.50
Incentivos por convenios	1,012,470	1,381,038	1,381,038	(368,568)	(1.58)
100% Sobre Rec.de Imp.Federal sobre Tenencia o Uso de Vehículos		28	28	(28)	(0.00)
Impuesto Sobre Automóviles Nuevos	219,923	60,914	60,914	159,009	0.68
I.S.R. Régimen Pequeños Contribuyentes	99,083	22,629	22,629	76,454	0.33



Gobierno del Estado de San Luis Potosí, S.L.P.
Del 01 de Enero al 31 de Marzo 2017
INGRESOS POR PARTICIPACIONES Y APORTACIONES
(Miles de Pesos)

CONCEPTO	PRESUPUESTO AUTORIZADO ANUAL 2017	CAPTADO			
		TRIMESTRE ENE-MAR 2017	ACUMULADO ENE-MAR 2017	POR EJERCER 2017	PORCENTAJE ENE-MAR 2017
I.S.R. Régimen Intermedio	979	3	3	976	0.00
Actos de Fiscalización	7,543	1,552	1,552	5,991	0.03
Incentivos por Actos de Fiscalización	126,396	1,144,111	1,144,111	(1,017,715)	(4.37)
Incentivos por Actos de Vig.de Cumpl.de Obligaciones Fiscales	12,559	1,702	1,702	10,857	0.05
Multas Federales no Fiscales	1,198	63	63	1,135	0.00
Retenciones 5 % al Millar por Obras Públicas	7,962	3,157	3,157	4,805	0.02
I.S.R. Enajenación de Bienes	50,431	16,153	16,153	34,278	0.15
I.E.S.P.S. Impuesto Sobre Gasolina y Diesel	486,396	130,726	130,726	355,670	1.53
	32,454,328	9,170,210	9,170,210	23,284,118	100.00



Gobierno del Estado de San Luis Potosí, S.L.P.
Del 01 de Enero al 31 de Marzo 2017
TRANSFERENCIAS, ASIGNACIONES, SUBSIDIOS Y OTRAS AYUDAS
(Miles de Pesos)

CONCEPTO	PRESUPUESTO AUTORIZADO ANUAL 2017	CAPTADO			
		TRIMESTRE ENE-MAR 2017	ACUMULADO ENE-MAR 2017	POR EJERCER 2017	PORCENTAJE ENE-MAR 2017
Transferencias Internas y Aportaciones al Sector Publico	4,120,729	885,989	885,989	3,234,740	78.43
Universidades	2,730,417	523,073	523,073	2,207,344	53.52
Sector Salud	1,390,312	362,916	362,916	1,027,396	24.91
Transferencias al Resto del Sector Publico					
Subsidios y Subvenciones	1,359,212	469,426	469,426	889,786	21.57
Subsidios y Convenios Federales	1,359,212	371,700	371,700	987,512	23.94
Apoyos Extraordinarios de la Federación		97,726	97,726	(97,726)	(2.37)
Otros Subsidios					
Ayudas Sociales					
Pensiones y Jubilaciones					
Transferencias a Fideicomisos, Mandatos y Análogos					
Fondo de Infraestructura (FÍES)					
Apoyo Financiamiento (AFITRI)					
Fondo de Estabilización de los Ingresos para los Estados Federativos (FEIEF)					
Fondos de Inversiones Entidades Federativas (FIEF)					
TOTAL	5,479,941	1,355,415	1,355,415	4,124,526	100.00

Gobierno del Estado de San Luis Potosí, S.L.P.
Del 01 de Enero al 31 de Marzo 2017
PARTICIPACIONES Y APORTACIONES FEDERALES A MUNICIPIOS
(MILES DE PESOS)

MUNICIPIOS	PRESUPUESTO AUTORIZADO ANUAL 2017	EJERCIDO				
		PARTICIPACIONES ENE-MAR 2017	APORTACIONES ENE-MAR 2017	TOTAL ENE-MAR 2017	ACUMULADO ENE-MAR 2017	PORCENTAJE ENE-MAR 2017
AHUALULCO	31,880	5,688	9,044	14,732	14,732	0.87
ALAQUINES	21,131	2,990	6,105	9,095	9,095	0.53
AQUISMON	155,508	15,347	45,276	60,623	60,623	3.56
ARMADILLO DE LOS INFANTES	9,411	1,880	2,709	4,589	4,589	0.27
AXTLA DE TERRAZAS	70,307	10,756	20,028	30,784	30,784	1.81
CÁRDENAS	18,271	5,879	4,959	10,838	10,838	0.64
CATORCE	14,091	3,085	3,954	7,039	7,039	0.41
CEDRAL	32,223	5,314	9,126	14,440	14,440	0.85
CERRITOS	26,615	6,141	7,383	13,524	13,524	0.79
CERRO DE SAN PEDRO	3,281	1,689	858	2,547	2,547	0.15
CIUDAD DEL MAÍZ	55,632	9,526	15,762	25,288	25,288	1.49
CIUDAD FERNÁNDEZ	49,738	12,725	13,644	26,369	26,369	1.55
CIUDAD VALLES	162,490	47,109	43,758	90,867	90,867	5.34
COXCATLAN	45,373	5,537	13,185	18,722	18,722	1.10
CHARCAS	34,636	6,533	9,804	16,337	16,337	0.96
EBANO	55,415	14,339	15,396	29,735	29,735	1.75
GUADALCAZAR	57,186	8,497	16,413	24,910	24,910	1.46
HUEHUETLAN	37,099	4,951	10,683	15,634	15,634	0.92
LAGUNILLAS	11,221	2,126	3,210	5,336	5,336	0.31
MATEHUALA	89,399	25,713	24,027	49,740	49,740	2.92
MEXQUITIC DE CARMONA	68,547	17,183	18,954	36,137	36,137	2.12
MOCTEZUMA	39,975	5,854	11,442	17,296	17,296	1.02
RAYÓN	27,291	5,101	7,755	12,856	12,856	0.76
RIOVERDE	110,572	27,033	30,516	57,549	57,549	3.38
SALINAS	43,517	8,730	12,159	20,889	20,889	1.23
SAN ANTONIO	22,213	3,144	6,399	9,543	9,543	0.56
SAN CIRO DE ACOSTA	14,641	3,103	4,104	7,207	7,207	0.42
SAN LUÍS POTOSÍ	544,726	213,077	140,187	353,264	353,264	20.75
SAN MARTÍN CHALCHICUAUTLA	48,076	7,200	13,824	21,024	21,024	1.23
SAN NICOLÁS TOLENTINO	6,971	2,221	1,944	4,165	4,165	0.24
SAN VICENTE TANCUAYALAB	26,047	4,950	7,398	12,348	12,348	0.73
SANTA CATARINA	34,619	3,997	10,053	14,050	14,050	0.83
SANTA MARÍA DEL RÍO	50,083	11,547	13,899	25,446	25,446	1.49
SANTO DOMINGO	23,220	3,695	6,621	10,316	10,316	0.61

Gobierno del Estado de San Luis Potosí, S.L.P.
Del 01 de Enero al 31 de Marzo 2017
PARTICIPACIONES Y APORTACIONES FEDERALES A MUNICIPIOS
(MILES DE PESOS)

MUNICIPIOS	PRESUPUESTO AUTORIZADO ANUAL 2017	EJERCIDO				
		PARTICIPACIONES ENE-MAR 2017	APORTACIONES ENE-MAR 2017	TOTAL ENE-MAR 2017	ACUMULADO ENE-MAR 2017	PORCENTAJE ENE-MAR 2017
SOLEDAD DE GRACIANO SÁNCHEZ	207,485	75,860	53,526	129,386	129,386	7.60
TAMASOPO	64,510	9,984	18,507	28,491	28,491	1.67
TAMAZUNCHALE	193,721	30,203	55,512	85,715	85,715	5.04
TAMPACAN	43,777	5,007	12,699	17,706	17,706	1.04
TAMPAMOLON	46,075	4,891	13,380	18,271	18,271	1.07
TAMUIN	43,315	10,813	11,901	22,714	22,714	1.33
TANCANHUITZ	50,332	6,579	14,520	21,099	21,099	1.24
TANLAJAS	61,529	6,459	17,901	24,360	24,360	1.43
TANQUIAN DE ESCOBEDO	24,501	4,682	6,924	11,606	11,606	0.68
TIERRA NUEVA	12,121	2,818	3,372	6,190	6,190	0.36
VANEGAS	15,148	2,667	4,329	6,996	6,996	0.41
VENADO	29,829	4,368	8,544	12,912	12,912	0.76
VILLA DE ARISTA	22,661	4,788	6,366	11,154	11,154	0.66
VILLA DE ARRIAGA	25,848	5,460	7,251	12,711	12,711	0.75
VILLA DE GUADALUPE	29,191	3,147	8,484	11,631	11,631	0.68
VILLA DE HIDALGO	16,490	4,370	4,527	8,897	8,897	0.52
VILLA DE LA PAZ	4,820	1,880	1,299	3,179	3,179	0.19
VILLA DE RAMOS	71,839	11,358	20,505	31,863	31,863	1.87
VILLA DE REYES	54,061	15,846	14,826	30,672	30,672	1.80
ZARAGOZA	29,184	7,239	8,016	15,255	15,255	0.90
VILLA JUÁREZ	17,155	3,468	4,863	8,331	8,331	0.49
XILITLA	148,690	17,312	43,137	60,449	60,449	3.55
EL NARANJO	26,685	6,544	7,386	13,930	13,930	0.82
MATLAPA	88,520	9,948	25,677	35,625	35,625	2.09
REMANENTE						
PARTICIPACIONES Y APORTAC.						
TOTALES	3,368,892	768,351	934,031	1,702,382	1,702,382	100.00

Gobierno del Estado de San Luis Potosí S.L.P.
Del 01 de Enero al 31 de Marzo 2017
PARTICIPACIONES FEDERALES A MUNICIPIOS
(MILES DE PESOS)

	MUNICIPIOS	FONDO GENERAL	FONDO DE FTO. MPAL.	IESPS	TENENCIA	ISAN	INCENTIVO 0.05%	FONDO DE FISC.	IEPS GASOLINA	2% S.Nómina	RECAUD. I.S.R.	EXTRAC. HIDROCARB.	TOTAL ENE-MAR	PORCENTAJE ENE-MAR
1	AHUALULCO	3,815	801	353	2	64		255	178	220			5,688	0.74
2	ALQUINES	1,900	399	176		32	132	130	89	132			2,990	0.39
3	AQUISMON	10,726	2,253	990	3	180		693	502				15,347	2.00
4	ARMADILLO DE LOS INFANTES	1,242	261	115		21	76	107	58				1,880	0.24
5	AXTLA DE TERRAZAS	7,032	1,476	649	2	118	489	465	329	196			10,756	1.40
6	CÁRDENAS	3,773	792	348	2	64	468	255	177				5,879	0.77
7	CATORCE	2,056	431	190		35	136	140	97				3,085	0.40
8	CEDRAL	3,700	777	342	1	62		259	173				5,314	0.69
9	CERRITOS	4,277	899	395	2	71		297	200				6,141	0.80
10	CERRO DE SAN PEDRO	1,122	235	103		19		154	52		4		1,689	0.22
11	CIUDAD DEL MAÍZ	6,446	1,354	596	2	108		424	302	294			9,526	1.24
12	CIUDAD FERNÁNDEZ	8,662	1,819	799	2	146		571	406	320			12,725	1.66
13	CIUDAD VALLES	32,661	6,860	3,015	9	549		2,119	1,530		364	2	47,109	6.13
14	COXCATLAN	3,759	790	347	2	63	154	246	176				5,537	0.72
15	CHARCAS	4,263	896	394	2	71		293	200	80	334		6,533	0.85
16	EBANO	8,353	1,753	771	2	140	1,070	554	390	421	885		14,339	1.87
17	GUADALCAZAR	5,581	1,173	515	2	94	499	372	261				8,497	1.11
18	HUEHUETLAN	3,337	700	308	1	56	174	220	155				4,951	0.64
19	LAGUNILLAS	1,392	292	128		23	123	103	65				2,126	0.28
20	MATEHUALA	17,775	3,733	1,641	5	299		1,174	832		254		25,713	3.35
21	MEXQUITIC DE CARMONA	10,788	2,266	996	3	182	1,099	708	505	268	368		17,183	2.24
22	MOCTEZUMA	4,087	858	378	2	69		268	192				5,854	0.76
23	RAYÓN	3,209	674	296	1	54	493	224	150				5,101	0.66
24	RIOVERDE	18,000	3,780	1,663	5	302		1,177	843	442	820	1	27,033	3.52
25	SALINAS	6,093	1,279	563	2	102		405	286				8,730	1.14
26	SAN ANTONIO	2,172	456	201		36	36	142	101				3,144	0.41

Gobierno del Estado de San Luis potosí.S.L.P.
Del 01 de Enero al 31 de Marzo 2017
PARTICIPACIONES FEDERALES A MUNICIPIOS
(MILES DE PESOS)

	MUNICIPIOS	FONDO GENERAL	FONDO DE FTO. MPAL.	IESPS	TENENCIA	ISAN	INCENTIVO 0.05%	FONDO DE FISC.	IEPS GASOLINA	2% S.Nómina	RECAUD. I.S.R.	EXTRAC. HIDROCARB.	TOTAL ENE-MAR	PORCENTAJE ENE-MAR
27	SAN CIRO DE ACOSTA	2,123	446	195		36		165	100		38		3,103	0.40
28	SAN LUÍS POTOSÍ	148,806	31,250	13,738	44	2,501		9,615	6,966		153	4	213,077	27.73
29	SAN MARTÍN CHALCHICUAUTLA	4,620	970	427	2	78	361	304	216	149	73		7,200	0.94
30	SAN NICOLÁS TOLENTINO	1,326	279	123		22	244	105	62	38	22		2,221	0.29
31	SAN VICENTE TANCUAYALAB	3,222	677	297	1	54	330	218	151				4,950	0.64
32	SANTA CATARINA	2,738	575	253		46	39	181	128		37		3,997	0.52
33	SANTA MARIA DEL RÍO	8,060	1,693	743	2	135		536	378				11,547	1.50
34	SANTO DOMINGO	2,520	529	233		42	50	203	118				3,695	0.48
35	SOLEDAD DE GRACIANO SÁNCHEZ	51,823	10,883	4,785	16	871		3,353	2,429	1,569	129	2	75,860	9.87
36	TAMASOPO	6,086	1,278	562	2	102	403	403	284	122	742		9,984	1.30
37	TAMAZUNCHALE	20,218	4,245	1,866	5	340		1,307	946	857	418	1	30,203	3.93
38	TAMPACAN	3,403	714	314	1	57	138	221	159				5,007	0.65
39	TAMPAMOLON	3,273	687	303	1	55	206	214	152				4,891	0.64
40	TAMUIN	7,544	1,584	697	2	127		507	352				10,813	1.41
41	TANCANHUITZ	4,480	940	413	2	75	166	294	209				6,579	0.86
42	TANLAJAS	4,406	925	406	2	74	152	288	206				6,459	0.84
43	TANQUIAN DE ESCOBEDO	3,075	646	284	1	52	273	207	144				4,682	0.61
44	TIERRA NUEVA	1,955	411	181		33		147	91				2,818	0.37
45	VANEGAS	1,754	368	162		30	147	124	82				2,667	0.35
46	VENADO	3,044	640	280		51		210	143				4,368	0.57
47	VILLA DE ARISTA	3,243	681	300	1	54		225	152	132			4,788	0.62
48	VILLA DE ARRIAGA	3,484	732	321	1	59	465	234	164				5,460	0.71

Gobierno del Estado de San Luis Potosí.S.L.P.
Del 01 de Enero al 31 de Marzo 2017
PARTICIPACIONES FEDERALES A MUNICIPIOS
(MILES DE PESOS)


	MUNICIPIOS	FONDO GENERAL	FONDO DE FTO. MPAL.	IESPS	TENENCIA	ISAN	INCENTIVO 0.05%	FONDO DE FISC.	IEPS GASOLINA	2% S.Nómina	RECAUD. I.S.R.	EXTRAC. HIDROCARB.	TOTAL ENE-MAR	PORCENTAJE ENE-MAR
49	VILLA DE GUADALUPE	2,183	458	202		37		164	103				3,147	0.41
50	VILLA DE HIDALGO	3,021	635	278		52		243	141				4,370	0.57
51	VILLA DE LA PAZ	1,303	274	120		22		100	61				1,880	0.24
52	VILLA DE RAMOS	7,870	1,654	726	2	132	95	510	369				11,358	1.48
53	VILLA DE REYES	9,435	1,981	872	3	158		645	441	89	2,222		15,846	2.06
54	ZARAGOZA	5,034	1,057	465	2	85		361	235				7,239	0.94
55	VILLA JUÁREZ	2,187	460	202		37	301	178	103				3,468	0.45
56	XILITLA	10,977	2,306	1,013	3	184	539	715	514	645	416		17,312	2.25
57	EL NARANJO	4,127	867	381	2	69	621	284	193				6,544	0.85
58	MATLAPA	6,584	1,383	608	2	111		429	310	171	350		9,948	1.29
TOTALES		520,145	109,235	48,022	149	8,741	9,479	34,445	24,351	6,145	7,629	10	768,351	100.00

Gobierno del Estado de San Luis Potosí, S.L.P.
Del 01 de Enero al 31 de Marzo 2017
FONDOS DE APORTACIONES FEDERALES A MUNICIPIOS
(MILES DE PESOS)

MUNICIPIOS	FONDO PARA LA INFRAESTRUCTURA SOCIAL MUNICIPAL	FONDO PARA EL FORTALECIMIENTO DE LOS MUNICIPIOS	TOTAL ENE-MAR 2017	PORCENTAJE ENE-MAR 2017
AHUALULCO	6,459	2,585	9,044	0.97
ALAQUINES	4,938	1,167	6,105	0.65
AQUISMON	38,406	6,870	45,276	4.85
ARMADILLO DE LOS INFANTES	2,136	573	2,709	0.29
AXTLA DE TERRAZAS	14,727	5,301	20,028	2.14
CÁRDENAS	2,355	2,604	4,959	0.53
CATORCE	2,586	1,368	3,954	0.42
CEDRAL	6,426	2,700	9,126	0.98
CERRITOS	4,386	2,997	7,383	0.79
CERRO DE SAN PEDRO	219	639	858	0.09
CIUDAD DEL MAÍZ	11,133	4,629	15,762	1.69
CIUDAD FERNÁNDEZ	7,251	6,393	13,644	1.46
CIUDAD VALLES	18,825	24,933	43,758	4.68
COXCATLAN	11,046	2,139	13,185	1.41
CHARCAS	6,870	2,934	9,804	1.05
EBANO	9,261	6,135	15,396	1.65
GUADALCAZAR	12,702	3,711	16,413	1.76
HUEHUETLAN	8,454	2,229	10,683	1.14
LAGUNILLAS	2,442	768	3,210	0.34
MATEHUALA	10,083	13,944	24,027	2.57
MEXQUITIC DE CARMONA	10,899	8,055	18,954	2.03
MOCTEZUMA	8,691	2,751	11,442	1.23
RAYÓN	5,604	2,151	7,755	0.83
RIOVERDE	17,250	13,266	30,516	3.27
SALINAS	7,680	4,479	12,159	1.30
SAN ANTONIO	5,082	1,317	6,399	0.69
SAN CIRO DE ACOSTA	2,658	1,446	4,104	0.44
SAN LUÍS POTOSÍ	24,102	116,085	140,187	15.01
SAN MARTÍN CHALCHICUAUTLA	10,842	2,982	13,824	1.48
SAN NICOLÁS TOLENTINO	1,215	729	1,944	0.21
SAN VICENTE TANCUAYALAB	5,328	2,070	7,398	0.79
SANTA CATARINA	8,391	1,662	10,053	1.08
SANTA MARIA DEL RÍO	8,286	5,613	13,899	1.49
SANTO DOMINGO	4,902	1,719	6,621	0.71
SOLEDAD DE GRACIANO SÁNCHEZ	9,957	43,569	53,526	5.73
TAMASOPO	14,268	4,239	18,507	1.98
TAMAZUNCHALE	42,513	12,999	55,512	5.94
TAMPACAN	10,533	2,166	12,699	1.36
TAMPAMOLON	11,184	2,196	13,380	1.43

Gobierno del Estado de San Luis Potosí, S.L.P.
Del 01 de Enero al 31 de Marzo 2017
FONDOS DE APORTACIONES FEDERALES A MUNICIPIOS
(MILES DE PESOS)

MUNICIPIOS	FONDO PARA LA INFRAESTRUCTURA SOCIAL MUNICIPAL	FONDO PARA EL FORTALECIMIENTO DE LOS MUNICIPIOS	TOTAL ENE-MAR 2017	PORCENTAJE ENE-MAR 2017
TAMUIN	6,444	5,457	11,901	1.27
TANCANHUITZ	11,625	2,895	14,520	1.55
TANLAJAS	15,120	2,781	17,901	1.92
TANQUIAN DE ESCOBEDO	4,794	2,130	6,924	0.74
TIERRA NUEVA	2,049	1,323	3,372	0.36
VANEGAS	3,255	1,074	4,329	0.46
VENADO	6,501	2,043	8,544	0.91
VILLA DE ARISTA	4,218	2,148	6,366	0.68
VILLA DE ARRIAGA	4,731	2,520	7,251	0.78
VILLA DE GUADALUPE	7,122	1,362	8,484	0.91
VILLA DE HIDALGO	2,439	2,088	4,527	0.48
VILLA DE LA PAZ	564	735	1,299	0.14
VILLA DE RAMOS	15,267	5,238	20,505	2.20
VILLA DE REYES	7,869	6,957	14,826	1.59
ZARAGOZA	4,320	3,696	8,016	0.86
VILLA JUÁREZ	3,447	1,416	4,863	0.52
XILITLA	35,805	7,332	43,137	4.62
EL NARANJO	4,293	3,093	7,386	0.79
MATLAPA	21,297	4,380	25,677	2.75
TOTALES	551,250	382,781	934,031	100.00



AUDITORIA SUPERIOR DEL ESTADO
RECIBIDO
11 ABR. 2017
14:55 hrs
H. CONGRESO DEL ESTADO DE SAN LUIS POTOSÍ
DESPACHO DEL TITULAR

III. DEUDA

CONGRESO DEL ESTADO
LXI LEGISLATIVA
RECIBIDO
11 ABR. 2017
15:00
OFICIALIA MAYOR
OFICIALIA DE PARTES
SAN LUIS POTOSÍ, S.L.P.



Gobierno del Estado de San Luis Potosí, SLP.
 Estado Analítico del Ejercicio del Presupuesto de Egresos
 Clasificación por Objeto del Gasto (Capítulo y Concepto)
 Del 01 de Enero Al 31 de Marzo de 2017

Concepto	Ingreso					Subejercicio 6 = (3 - 4)
	Aprobado 1	Ampliaciones/ (Reducciones) 2	Modificado 3 = (1 + 2)	Devengado 4	Pagado 5	
Deuda Pública						
Amortización de la Deuda Pública	147,990.00	-	147,990.00	36,452.00	36,452.00	111,538.00
Intereses de la Deuda Pública	273,486.00	-	273,486.00	74,661.00	74,661.00	198,825.00
Comisiones de la Deuda Pública		-	-	-	-	-
Gastos de la Deuda Pública	3,883.00	-	3,883.00	873.00	873.00	3,010.00
Costo por Coberturas	4,500.00	-	4,500.00	1,235.00	1,235.00	3,265.00
Apoyos Financieros						
Adeudos de Ejercicios Fiscales Anteriores (Adefas)	1,072		1,072			1,072
Total de Deuda	430,931.00	-	430,931.00	113,221.00	113,221.00	317,710.00

Gobierno del Estado de San Luis Potosí, SLP.
Intereses de la Deuda
Del 01 de Enero Al 31 de Marzo de 2017

Identificación de Crédito o Instrumento	Devengado	Pagado
Créditos Bancarios		
BANCO MERCANTIL DEL NORTE	38,680.00	38,680.00
BANCO NACIONAL DE OBRAS	3,242.00	3,242.00
BANCO MERCANTIL DEL NORTE	10,216.00	10,216.00
BANCO MERCANTIL DEL NORTE	22,523.00	22,523.00
Total de Intereses de Créditos Bancarios	74,661.00	74,661.00
Otros Instrumentos de Deuda		
Total de Intereses de Otros Instrumentos de Deuda		
TOTAL		

IV. ANEXOS



GOBIERNO DEL ESTADO DE SAN LUIS POTOSÍ
Relación de Cuentas Bancarias productivas específicas
Poder Ejecutivo
Del 1°. de Enero al 31 de Marzo del 2017

FONDO, PROGRAMA O CONVENIO	DATOS DE LA CUENTA BANCARIA	
	INSTITUCION BANCARIA	NUMERO DE CUENTA
AUDITORIA SUPERIOR DEL ESTADO PROFIS 2016	BAJIO	147762720201
FINANZAS PARTICIPACIONES	BANAMEX	127/066905-7
UASLP CONVENIO ORDINARIO FEDERAL2016	BANAMEX	7008-2372863
RECURSOS FEDERALES	BANAMEX	669057
UASLP	BANAMEX	2372863
FINANZAS /ENT.FED.Y MUN.PRODUC.HIDRO.16	BANCOMER	104224205
FINANZAS /FORTA.INFRA.EST.Y MUPAL2016	BANCOMER	104223748
FINANZAS AMPLIA.PROY.DES REGIONAL2016	BANCOMER	104223861
FINANZAS CONTINGEN.ECONOM. INVER.2016	BANCOMER	104224086
FINANZAS CONTINGEN.ECONOMICAS 2016	BANCOMER	104223802
FINANZAS F.METROPOL RIOVE/CD FDZ 2016	BANCOMER	104223535
FINANZAS F.METROPOL SLP/SOLEDAD 2016	BANCOMER	104223454
FINANZAS FEIEF 2016	BANCOMER	105400864
FINANZAS FONDO REGIONAL 2016	BANCOMER	104223322
FINANZAS FORTA. FINANCIERO INV2016	BANCOMER	107062141
FINANZAS PROGRAMAS REGIONALES 2016	BANCOMER	107062265
FINANZAS PROY/DESARROLLO REGIONAL 2016	BANCOMER	104704614
GENERAL DE GOBIERNO APOYO MIGRANTES 2016	BANCOMER	104223985
SCT F.P/ACC.P/PERSONA DISC2016	BANCOMER	104223055
SEGE /REMANENTE DEL FAM 2015	BANCOMER	102742047
CECYTE 2015 - 2016	BANORTE	264656838
COLEGIO DE BACHILLERES 2016	BANORTE	541863159
CULTURA AMPLINST.XILITLEN B.ARTES2013	BANORTE	871240578
CULTURA PROY CULTURALE 2013	BANORTE	871240493
CULTURA PROYECTOS CULTURALES 2016	BANORTE	430680580
CULTURA SUB PROY CULTURA 29.3 PEF2015	BANORTE	273045322
CULTURA TEATRO POLIVALENTE 2014	BANORTE	242996644
CULTURA./ANEXO 28.3 2014	BANORTE	239939146
DIF / INFRA.EQ.ESPAC.ALIMENTARIO 16	BANORTE	430680647
DIF /COMUNIDAD DIFERENTE 2016	BANORTE	430680599
DIF /P.APO.PERS.CON NECESIDAD2016	BANORTE	436559781
ECOLOGIA EQ.GESTION RESID.MATEHUALA ETAPA 1 16	BANORTE	447423815
FIDEICOMISO 352786 PARTICPACIONES	BANORTE	064-254421
FIDEICOMISO RAMO 28	BANORTE	564729919
FINANZAS ARMONIZACION CONTABLE 2016	BANORTE	426434197
FINANZAS FAFEF 2014	BANORTE	208612034
FINANZAS FAFEF 2015	BANORTE	262242200
FINANZAS FONDO PROD.HIDROCARBUROS 2015	BANORTE	288335746
FINANZAS FONDOS REGIONALES 2015	BANORTE	264656753



GOBIERNO DEL ESTADO DE SAN LUIS POTOSÍ
Relación de Cuentas Bancarias productivas específicas
Poder Ejecutivo
Del 1º. de Enero al 31 de Marzo del 2017

FONDO, PROGRAMA O CONVENIO	DATOS DE LA CUENTA BANCARIA	
	INSTITUCION BANCARIA	NUMERO DE CUENTA
FINANZAS FORTALECIMIENTO FINANCIEROB2016	BANORTE	434570803
FINANZAS ISAN	BANORTE	504748420
FINANZAS PROG.REGIONALES(PAVIMENTACION 2013)	BANORTE	897562234
FINANZAS RAMO 23/ FORTA.FINANCIERO INV. B 2016	BANORTE	450306909
FINANZAS RAMO 23/ PROGRAMAS REGIONALES B 16	BANORTE	447423824
FINANZASFAFEF 2016	BANORTE	403125227
GENERAL DE GOBIERNO MODERNIZACION REGISTRO CIVIL2016	BANORTE	443940770
GENERAL DE GOBIERNO REG.CIVIL/MOD.DES.REG. NALRENAPO FED16	BANORTE	426434076
GENERAL DE GOBIERNOAPOYO MIGRANTES 2015	BANORTE	264656762
ICAT SEP CONV. COORD. FINANCIERA	BANORTE	619999087
IEEA INST.EST.EDC.AD.(SEP-INEA2016)	BANORTE	423103054
INPODE /REHAB.U.ADOLFO L MATEOS 2016	BANORTE	430680731
PROII PROG.INFRA.INDIGENA(PROII 2016)	BANORTE	426434049
SALUD /CALIDAD ATN MEDICA 2016	BANORTE	442763749
SALUD /FORTA A TN MEDICA2016	BANORTE	421035142
SALUD /PREV.Y TRAT.ADICCIONES2016	BANORTE	423103063
SALUD AFASPE 2016	BANORTE	414583869
SALUD CUOTA SOC YAPORT.SOLFED2016	BANORTE	417061591
SALUD SEGURO MEDICO SIGLO XX1 2016	BANORTE	417061603
SALUD/COFEPRIS 2016	BANORTE	417061649
SALUD/PROSPERA 2016	BANORTE	417061630
SALUD/REGUL/VIGIL ATN MEDICA 2016	BANORTE	447423673
SCT F.P/ACC.P/PERSONA DISC2015	BANORTE	264656744
SECRETARIA GENERAL .MODE INTEGSEDATU2016 FEDERAL	BANORTE	442763785
SECRETARIA GENERAL SIST.JUST.PENAL2016	BANORTE	414583935
SEDECO /A.INCUBACION EMPRE ALTO IMP16	BANORTE	459645085
SEDECO /DES.MERC MUN.RIOVER2016	BANORTE	436559736
SEDECO /DES.MERC MUN.SALINA2016	BANORTE	436559745
SEDECO /P.ACT.CIENT.TECN.P,DES ECO2016	BANORTE	450307054
SEDECO /P.CTRO MUJE.MOV MEX2016	BANORTE	436559763
SEDECO /P.DES.SOFTWARE (PROSOFT)2016	BANORTE	450306981
SEDECO /P.INOCUI.SANI.MERD CARDENAS16	BANORTE	450306990
SEDECO /P.INOCUI.SANI.MERD STA MARIA16	BANORTE	450306972
SEDECO /P.INOCUI.SANI.MERD TAMAZUNC16	BANORTE	450307009
SEDECO /RED A.EMPRENDED SLP2016	BANORTE	436559754
SEGAM/2A.ETAPA PROY ILLUM.E.INFR15	BANORTE	282708898
SEGE /IFORTA.AUTON.G.ED M.SUP2016	BANORTE	436559615



GOBIERNO DEL ESTADO DE SAN LUIS POTOSÍ
Relación de Cuentas Bancarias productivas específicas
Poder Ejecutivo
Del 1°. de Enero al 31 de Marzo del 2017

FONDO, PROGRAMA O CONVENIO	DATOS DE LA CUENTA BANCARIA	
	INSTITUCION BANCARIA	NUMERO DE CUENTA
SEGE /A.FINAN.EXT.U080 EDUC.2016(TUTORI)	BANORTE	434570755
SEGE /A.S.EDUCTELEBACHILL2016	BANORTE	430680610
SEGE /A.SOLV.GTOS INHER.OP.SEV,EDU2016	BANORTE	434570773
SEGE /A.SOLV.GTOS OP.SEV,EDUCUNIFOR16	BANORTE	434570719
SEGE /DESARR PROF.DOCENTE 2016	BANORTE	421035227
SEGE /ESCUELAS TIEMPO COMPL2016	BANORTE	421035197
SEGE /F.CONC.INV.INFRA (PLANTE.FED)2016	BANORTE	450307018
SEGE /FORTA.CALIDAD EDU.PACTEN16	BANORTE	430680713
SEGE /IFORTA.A CALIDAD EDUC B.2016	BANORTE	421035236
SEGE /INCLUSION,EQUIDAD EDUC2016	BANORTE	421035245
SEGE /INV.INFRA.P/CAPAC.P/TRAB.2016	BANORTE	443940734
SEGE /P.NAL/BECAS 2016 TIPO.BASICO	BANORTE	421035188
SEGE /P.NAL/CONVIVENCIA ESCOL2016	BANORTE	421035209
SEGE /PROG BECAS A.SERV SOC.(BAPIS)16	BANORTE	434570764
SEGE /PROG.NAL/INGLES 2016	BANORTE	421035218
SEGE EDU.GTO.OP.(FONE G.CORRIENTE2016)	BANORTE	414583980
SEGE EDU.GTO.OP.(FONE G.OPERACION 2016)	BANORTE	414583971
SEGE/INV.INFRA.EDUC.M.SUPER 2016	BANORTE	442763842
SEGURIDAD FASP 2009 FEDERAL	BANORTE	605857014
SEGURIDAD FASP FEDERAL 2014	BANORTE	208612089
SEGURIDAD FASP FEDERAL 2012	BANORTE	810819674
SEGURIDAD FASP FEDERAL 2013	BANORTE	858912447
SEGURIDAD FASP FEDERAL 2015	BANORTE	262242198
SEGURIDAD FORTASEG 2016	BANORTE	423103018
SEGURIDAD PREVENCION DEL DELITO 2016	BANORTE	423103205
SEGURIDAD SPA 2015	BANORTE	459645142
SEGURIDAD SUBSEMUN2014	BANORTE	222434634
TURISMO (PRODERMAGICO) FEDERAL 2016	BANORTE	421035115
TURISMO /CONV.COORD.OTORG.SUB.2016	BANORTE	426434021
TURISMO D.REGIONALTURISTICO SUSTEN 2015	BANORTE	259638438
TURISMO REHAB.SITIOS TURIST R.CATOCE13	BANORTE	884795788
UASLP .CONV.A.FORTA CAL.EDUCATIVA2016	BANORTE	450306954
UASLP .CONV.APOY FINAN.ELEV CAL EDU16	BANORTE	450306945
UASLP .CONV.APOY REFOR.ESTRUCTU2016	BANORTE	450306936
UASLP A.F EXPAN.EDU.MEDIA SUP Y SUP UASLP16	BANORTE	447423749
UASLP A.FINANC EXTRAOR.NO REGULA.UASLP2016	BANORTE	447423730
UASLP A.FINANC RECONO.PLANTILLA UASLP 2016	BANORTE	447423712
UASLP HAB.ARQ.CAMPUS ORIENT UASLP2016	BANORTE	447423767
UASLP P.DESARROLLO PROF DOCENTE UASLP2016	BANORTE	447423758

GOBIERNO DEL ESTADO DE SAN LUIS POTOSÍ
Relación de Cuentas Bancarias productivas específicas
Poder Ejecutivo
Del 1°. de Enero al 31 de Marzo del 2017

FONDO, PROGRAMA O CONVENIO	DATOS DE LA CUENTA BANCARIA	
	INSTITUCION BANCARIA	NUMERO DE CUENTA
UASLP PROGRAMA CARRERA DOCENTE UASLP2016	BANORTE	447423721
FAETA CONALEP 2017	BANORTE	475903824
CONTRALORIA 5 AL MILLAR	BANORTE	461088555
CULTURA 2015 2017 PACMYC	BANORTE	408241506
FINANZAS 2017 FORTAMUN	BANORTE	475887429
FINANZAS 2017 FAIS MUNICIPIOS	BANORTE	475883234
FINANZAS 2017 FONDOS AJENOS	BANORTE	442763794
FAFEF 2017	BANORTE	300189413
INEA 2017	BANORTE	488711467
FAETA INEA 2017	BANORTE	475905716
SALUD 2017 FASSA	BANORTE	475874531
SALUD 2017 CUOTA SOCIAL Y APORTACION SOLIDARIA	BANORTE	468389680
SALUD 2017 AFASPE	BANORTE	462528870
SECRETARIA DEL TRABAJO 2016 2017 MUNICIPIOS	BANORTE	184672196
SEDARH 2017 CONVENIOS	BANORTE	491358581
SEDARH 2016-2017 SEGURO AGRICOLA CATASTROFICO	BANORTE	443940864
SEDARH 2016-2017 BRIGADAS RURALES	BANORTE	430680656
SEDECO 2017 RECURSOS PROPIOS	BANORTE	491358835
SEDESORE 2017 FAIS ESTADO	BANORTE	475880194
SEGE 2017 FONE GASTO CORRIENTE	BANORTE	475869144
SEGE DIF 2017 FAM	BANORTE	475899963
SEGURIDAD 2017 FORTASEG	BANORTE	491358666
SEGURIDAD 2017 FASP FEDERAL	BANORTE	475907103
SEGURIDAD 2017 CECC CUOTAS	BANORTE	423103157
SEGURIDAD 2014 2017 PROPIOS	BANORTE	264656801
TURISMO 2017 PODER MAGICO FEDERAL	BANORTE	484931829
SEGURIDAD FOSEG 2011FEDERAL	SERFIN	65502840368
UNIVERSIDAD INTERCULTURAL	SERFIN	65500700861
SEDARH INDEMNIZACIONES 2016-2017	SERFIN	65505860806
SEGE	SERFIN	65506027476
UNIVERS INTERC	SERFIN	65500700861



GOBIERNO DEL ESTADO DE SAN LUIS POTOSÍ
Relación de Bienes Muebles que componen el Patrimonio
Poder Ejecutivo
Del 1°. de Enero al 31 de Marzo del 2017

CODIGO	DESCRIPCION DEL BIEN MUEBLE	IMPORTE
12411010000	EQUIPO DE COMPUTO	275,032,371.70
12411010001	DESPACHO DEL EJECUTIVO	2,506,081.86
12411010002	SECRETARIA GENERAL DE GOBIERNO	46,931,876.50
12411010003	SECRETARIA TECNICA DE GABINETE	239,678.89
12411010004	SECRETARIA DE FINANZAS	45,923,704.37
12411010005	OFICIALIA MAYOR	14,763,626.55
12411010006	CONTRALORIA GENERAL DEL ESTADO	1,895,853.48
12411010007	PROCURADURIA GENERAL DE JUSTICIA	29,547,943.86
12411010008	TRIBUNAL DE LO CONTENCIOSO ADMINISTRATIVO	186,554.78
12411010009	SECRETARIA DE ECOLOGIA Y GESTION AMBIENTAL	1,587,417.98
12411010010	SECRETARIA DE DESARROLLO AGROPECUARIO Y REC HIDRAULICOS	1,359,251.48
12411010011	SECRETARIA DEL TRABAJO Y PREVISION SOCIAL	5,710,593.27
12411010012	SECRETARIA DE DESARROLLO SOCIAL Y REGIONAL	2,045,540.53
12411010013	SECRETARIA DE COMUNICACIONES Y TRANSPORTES	1,395,323.38
12411010014	COORDINACION ESTATAL PARA LA ATENCION DE PUEBLOS INDIGENAS	162,243.49
12411010015	SSITEMA EDUCATIVO ESTATAL REGULAR	3,382,366.42
12411010016	SEDUVOP	2,891,589.69
12411010017	SECRETARIA DE TURISMO	10,249,105.41
12411010018	SECRETARIA DE SEGURIDAD PUBLICA	93,303,862.71
12411010019	SECRETARIA DE SALUD	24,462.80
12411010020	SECRETARIA DE RELACIONES EXTERIORES	44,729.01
12411010021	SECRETARIA DE EDUCACION	77,232.45
12411010022	SECRETARIA DE DESARROLLO ECONOMICO	1,039,574.97
12411010023	SECRETARIA DE CULTURA	7,363,534.78
12411010024	REPRESENTACION DEL GOBIERNO DE SLP	15,850.52
12411010025	PROMOTORA DEL ESTADO	330,976.12
12411010026	JUNTA ESTATAL DE CAMINOS	62,445.00
12411010027	INSTITUTO DE LAS MUJERES DEL ESTADO DE SLP	669,456.03
12411010028	INSTITUTO DE VIVIENDA	345,433.55
12411010029	SISTEMA FINANCIAMIENTO PARA EL DESARROLLO DEL ESTADO	175,530.24
12411010030	COMISION ESTATAL DE DERECHOS HUMANOS	15,082.12
12411010031	CENTRO DE ATENCION A VICTIMAS DE DELITO	687,586.56
12411010032	CECURT I	2,840.00
12411010033	ARCHIVO HISTORICO DE GOBIERNO DEL ESTADO	95,022.90
12411020000	MUEBLES Y EQUIPO DE OFICINA	211,452,013.24
12411020001	TRIBUNAL CONTENCIOSO ELECTORAL	626,649.07
12411020002	SUPREMO TRIBUNAL DE JUSTICIA	1,995,416.77
12411020003	SECRETARIA DE COMUNICACIONES Y TRANSPORTES	4,993,198.05
12411020004	SECRETARIA DE DESARROLLO SOCIA L Y REGIONAL	2,990,139.38
12411020005	SISTEMA EDUCATIVO ESTATAL REGULAR	838,801.77
12411020006	SECRETARIA TECNICA DE GABINETE	254,572.52

GOBIERNO DEL ESTADO DE SAN LUIS POTOSÍ
Relación de Bienes Muebles que componen el Patrimonio
Poder Ejecutivo
Del 1°. de Enero al 31 de Marzo del 2017

CODIGO	DESCRIPCION DEL BIEN MUEBLE	IMPORTE
12411020007	SECRETARIA PARTICULAR	11,615,262.23
12411020008	SECRETARIA GENERAL DE GOBIERNO	38,280,236.97
12411020009	SECRETARIA DEL TRABAJO Y PREVISION SOCIAL	3,395,757.74
12411020010	SECRETARIA DE TURISMO	1,334,244.23
12411020011	SECRETARIA DE SEGURIDAD PUBLICA	31,729,636.44
12411020012	SECRETARIA DE SALUD	19,817.12
12411020013	SECRETARIA DE RELACIONES EXTERIORES	46,683.96
12411020014	SECRETARIA DE FINANZAS	36,302,499.05
12411020015	SECRETARIA DE EDUCACION	1,651,916.18
12411020016	SECRETARIA DE ECOLOGIA Y GESTION AMBIENTAL	2,504,338.54
12411020017	SEDUVOP	3,930,080.32
12411020018	SECRETARIA DE DESARROLLO AGROPECUARIO Y REC HIDRAULICOS	2,126,826.91
12411020019	SECRETARIA DE CULTURA	11,571,736.32
12411020020	REPRESENTACION DEL GOBIERNO DE SLP	451,662.75
12411020021	PROMOTORA DEL ESTADO	7,291.74
12411020022	PROCURADURIA DE LA DEFENSA DEL TRABAJO	116,646.87
12411020023	PROCURADURIA GENERAL DE JUSTICIA	14,542,795.08
12411020024	POLICIA JUDICIAL DEL ESTADO	785,308.14
12411020025	OFICIALIA MAYOR	30,356,918.78
12411020026	JUNTA ESTATAL DE CAMINOS	363,433.65
12411020027	INSTITUTO POTOSINO DEL DEPORTE	58,498.97
12411020028	INSTITUTO POTOSINO DE LA JUVENTUD	2,990.00
12411020029	INSTITUTO DE VIVIENDA	343,004.54
12411020030	INSTITUTO DE LAS MUJERES DEL ESTADO DE SLP	410,600.69
12411020031	H.CONGRESO DEL ESTADO	250,538.65
12411020032	DIVERSOS	831,488.11
12411020033	DESPACHO DEL EJECUTIVO	2,672,410.21
12411020034	DIF ESTATAL	217,044.70
12411020035	COORDINACION ESTATAL PARA EL FORT INSTIT DE LOS MPIO	26,038.21
12411020036	SISTEMA DESARROLLO PARA EL FINANCIAMIENTO DEL ESTADO	230,143.84
12411020037	COORDINACION ESTATAL PARA LA ATENCION DE LOS PUEBLOS INDIGENAS	58,675.08
12411020038	CONTRALORIA GENERAL DEL ESTADO	1,916,014.82
12411020039	CONSEJO ESTATAL DE POBLACION	73,251.35
12411020040	COMISION ESTATAL DEL AGUA	16,950.00
12411020041	CEGAIP	31,190.08
12411020042	COMISION ESTATAL DE DERECHOS HUMANOS	6,091.45
12411020043	CENTRO DE ATENCION A VICTIMAS DEL DELITO	902,767.97
12411020044	CECURT I Y II	117,051.00
12411020045	ARCHIVO HISTORICO DEL ESTADO	455,392.99
12411030000	DIVERSOS	230,215,993.11

GOBIERNO DEL ESTADO DE SAN LUIS POTOSÍ
Relación de Bienes Muebles que componen el Patrimonio
Poder Ejecutivo
Del 1°. de Enero al 31 de Marzo del 2017

CODIGO	DESCRIPCION DEL BIEN MUEBLE	IMPORTE
12411030001	SEDUVOP	3,869,170.34
12411030002	SISTEMA EDUCATIVO ESTATAL REGULAR	281,715.05
12411030003	SECRETARIA TECNICA DE GABINETE	2,760.00
12411030004	SECRETARIA PARTICULAR	4,870,701.09
12411030005	SECRETARIA GENERAL DE GOBIERNO	32,125,112.52
12411030006	SECRETARIA DEL TRABAJO Y PREVISION SOCIAL	353,287.32
12411030007	SECRETARIA DE TURISMO	425,057.80
12411030008	SECRETARIA DE SEGURIDAD PUBLICA	74,714,192.84
12411030009	SECRETARIA DE FINANZAS	2,025,117.80
12411030010	SECRETARIA DE EDUCACION	3,082.95
12411030011	SECRETARIA DE ECOLOGIA Y GESTION AMBIENTAL	3,930,372.94
12411030012	SECRETARIA DE DESARROLLO SOCIAL Y REGIONAL	173,510.65
12411030013	SECRETARIA DE DESARROLLO ECONOMICO	263,446.60
12411030014	SECRETARIA DE DESARROLLO AGROPECUARIO Y REC HIDRAULICOS	6,070,194.32
12411030015	SECRETARIA DE CULTURA	17,481,045.05
12411030016	SECRETARIA DE COMUNICACIONES Y TRANSPORTES	2,243,510.68
12411030017	REPRESENTACION DEL GOBIERNO DE SLP	4,640.00
12411030018	PROMOTORA DEL ESTADO	2,639.00
12411030019	PROCURADURIA GENERAL DEL ESTADO	76,359,411.11
12411030020	OFICIALIA MAYOR	3,755,887.52
12411030021	JUNTA ESTATAL DE CAMINOS	12,342.30
12411030022	INSTITUTO POTOSINO DEL DEPORTE	653,061.34
12411030023	INSTITUTO DE LAS MUJERES DEL ESTADO DE SLP	10,489.00
12411030024	INSTITUTO DE VIVIENDA DEL ESTADO	130,937.85
12411030025	COORDINACION ESTATAL PARA LA ATENCION DE LOS PUEBLOS INDIGENAS	1,206.00
12411030026	CONTRALORIA GENERAL DEL ESTADO	54,916.13
12411030027	COMISION ESTATAL DEL AGUA	1,033.50
12411030028	COMISION ESTATAL DE DERECHOS HUMANOS	1,952.99
12411030029	SECRETARIA DE SALUD	5,730.40
12411030030	CENTRO DE ATENCION A VICTIMAS DEL DELITO	157,930.52
12411030031	CECURT I Y II	29,545.79
12411030032	ARCHIVO HISTORICO DE GOBIERNO DEL ESTADO	41,605.84
12411030033	ACADEMIA DE POLICIA	160,385.87
12411040000	ACTIVO FIJO SEGE	988,844,759.66
12411040001	MOBILIARIO	648,577,830.23
12411040002	EQUIPO DE ADMINISTRACION	42,069,533.71
12411040003	EQUIPO EDUCACIONAL Y RECREATIVO	10,213,058.69
12411040004	BIENES ARTISTICOS Y CULTURALES	4,628,926.49
12411040005	MAQUINARIA Y EQUIPO AGROPECUARIO	961,973.73
12411040006	MAQUINARIA Y EQUIPO INDUSTRIAL	3,019,586.65



GOBIERNO DEL ESTADO DE SAN LUIS POTOSÍ
Relación de Bienes Muebles que componen el Patrimonio
Poder Ejecutivo
Del 1°. de Enero al 31 de Marzo del 2017

CODIGO	DESCRIPCION DEL BIEN MUEBLE	IMPORTE
12411040007	MAQUINARIA Y EQUIPO DE CONSTRUCCION	113,040.10
12411040008	EQUIPO Y APARATO DE COMUNICACIONES Y TELECOMUNICACIONES	54,380,885.08
12411040009	MAQUINARIA Y EQUIPO ELECTRICO Y ELECTRONICO	5,911,133.90
12411040010	BIENES INFORMATICOS	183,712,983.39
12411040011	VEHICULO Y EQUIPO TERRESTRES	32,825,952.23
12411040012	EQUIPO MEDICO	165,643.19
12411040013	MAQUINAS Y HERRAMIENTAS	2,035,070.48
12411040014	REFACCIONES Y ACCESORIOS	229,141.79
12411050000	INVERSIONES EN EMP.PARAESTATALES	369,324,626.36
12411050001	INV EN EMPR PARAESTATALES STA RITA	369,324,626.36
12411510000	MOBILIARIO Y EQUIPO DE ADMINISTRACIÓN	27,818,030.56
12411515111	MUEBLES DE OFICINA Y ESTANTERÍA	9,257,037.28
12411515131	BIENES ARTISTICOS CULTURALES Y CIENTIFICOS	1,819,012.33
12411515151	EQUIPO DE CÓMPUTO Y DE TECNOLOGÍAS DE LA INFORMACI	16,286,742.85
12411515191	OTROS MOBILIARIOS Y EQUIPOS DE ADMINISTRACION	455,238.10
12411520000	MOBILIARIO Y EQUIPO DE ADMINISTRACIÓN	1,271,355.37
12411525231	CAMARAS FOTOGRAFICAS Y DE VIDEO	1,271,355.37
12411560000	MOBILIARIO Y EQUIPO DE ADMINISTRACIÓN	1,344,573.63
12411565651	EQUIPO DE COMUNICACIÓN Y TELECOMUNICACIONES	1,344,573.63
12421000000	MOBILIARIO Y EQUIPO EDUCACIONAL Y RECREATIVO	312,980.24
12421520000	MOBILIARIO Y EQUIPO EDUCACIONAL Y RECREATIVO	312,980.24
12421525211	EQUIPOS Y APARATOS AUDIOVISUALES	282,621.24
12421525291	OTROS MOBILIARIO Y EQUIPO EDUCACIONAL Y RECREATIVO	30,359.00
12430000000	EQUIPO E INSTRUMENTAL MEDICO Y DE LABORATORIO	1,403,805.97
12431000000	EQUIPO E INSTRUMENTAL MEDICO Y DE LABORATORIO	1,403,805.97
12431530000	EQUIPO E INSTRUMENTAL MEDICO Y DE LABORATORIO	1,403,805.97
12431535311	EQUIPO MÉDICO Y DE LABORATORIO	1,403,805.97
12441000000	VEHICULOS Y EQUIPO DE TRANSPORTE	478,358,018.00
12441010000	VEHICULOS Y EQUIPO DE TRANSPORTE	461,528,699.40
12441010001	SECRETARIA FOMENTO INDUSTRIAL Y SERVICIOS	240,765.00
12441010002	SECRETARIA DE ECOLOGIA Y GESTION AMBIENTAL	7,787,351.99
12441010003	SECRETARIA DE DESARROLLO AGROPECUARIO Y REC HIDRAULICOS	35,875,822.26
12441010004	SISTEMA EDUCATIVO ESTATAL REGULAR	514,999.99
12441010005	SECRETARIA PARTICULAR	1,831,200.00
12441010006	SECRETARIA GENERAL DE GOBIERNO	18,356,704.71
12441010007	SECRETARIA DEL TRABAJO Y PREVISION SOCIAL	4,990,447.97
12441010008	SECRETARIA DE TURISMO	1,111,642.00
12441010009	SECRETARIA DE SEGURIDAD PUBLICA	157,304,180.96
12441010010	SECRETARIA DE FINANZAS	4,846,765.77
12441010011	SECRETARIA DE EDUCACION	165,497.00
12441010012	SEDUVOP	665,380.90

GOBIERNO DEL ESTADO DE SAN LUIS POTOSÍ
Relación de Bienes Muebles que componen el Patrimonio
Poder Ejecutivo
Del 1°. de Enero al 31 de Marzo del 2017

CODIGO	DESCRIPCION DEL BIEN MUEBLE	IMPORTE
12441010013	SECRETARIA DE DESARROLLO SOCIAL Y REGIONAL	1,547,395.98
12441010014	SECRETARIA DE DESARROLLO ECONOMICO	292,800.00
12441010015	SECRETARIA DE CULTURA	989,209.99
12441010016	SECRETARIA DE COMUNICACIONES Y TRANSPORTES	36,736,499.99
12441010017	REPRESENTACION DEL GOBIERNO DE SLP	547,926.00
12441010018	PROCURADURIA GENERAL DE JUSTICIA	90,531,021.59
12441010019	OFICIALIA MAYOR	93,617,054.81
12441010020	INSTITUTO POTOSINO DEL DEPORTE	241,696.49
12441010021	INSTITUTO DE LA VIVIENDA DEL ESTADO	358,000.00
12441010022	DESPACHO DEL EJECUTIVO	815,000.01
12441010023	COORDINACION ESTATAL PARA LA ATENCION DE LOS PUEBLOS INDIGENAS	489,680.99
12441010024	CONTRALORIA GENERAL DEL ESTADO	690,531.00
12441010025	COMISION ESTATAL DE DERECHOS HUMANOS	135,999.00
12441010026	CENTRO DE ATENCION A VICTIMAS DEL DELITO	845,125.00
12441540000	VEHICULOS Y EQUIPO DE TRANSPORTE	16,829,318.60
12441545411	AUTOMÓVILES Y CAMIONES	16,829,318.60
12461000000	MAQUINARIA, OTROS EQUIPOS Y HERRAMIENTAS	101,276,494.24
12461010000	HERRAMIENTAS	63,386,317.28
12461010001	SEDUVOP	239,233.78
12461010002	SISTEMA EDUCATIVO ESTATAL REGULAR	29,105.48
12461010003	SUPREMO TRIBUNAL DE JUSTICIA	2,009.50
12461010004	SECRETARIA PARTICULAR	133,849.35
12461010005	SECRETARIA GENERAL DE GOBIERNO	1,369,598.33
12461010006	SECRETARIA DE TURISMO	6,095.98
12461010007	SECRETARIA DEL TRABAJO Y PREVISION SOCIAL	6,620.12
12461010008	SECRETARIA DE SEGURIDAD PUBLICA	5,730,144.37
12461010009	SECRETARIA DE FINANZAS	405,682.10
12461010010	SECRETARIA DE EDUCACION	65,287.75
12461010011	SECRETARIA DE ECOLOGIA Y GESTION AMBIENTAL	1,348,055.08
12461010012	SEDUVOP	1,309,290.74
12461010013	SECRETARIA DE DESARROLLO AGROPECUARIO Y REC HIDRAULICOS	36,668,655.78
12461010014	SECRETARIA DE CULTURA	652,569.81
12461010015	SECRETARIA DE COMUNICACIONES Y TRANSPORTES	11,405,635.39
12461010016	REPRESENTACION DEL GOBIERNO DE SLP	6,803.00
12461010017	PROCURADURIA GENERAL DE JUSTICIA	61,193.74
12461010018	OFICIALIA MAYOR	562,811.53
12461010019	DIF ESTATAL	3,566.15
12461010020	COORDINACION ESTATAL PARA LA ATENCION DE LOS PUEBLOS INDIGENAS	788.00
12461010021	CONTRALORIA GENERAL DEL ESTADO	42,670.86

GOBIERNO DEL ESTADO DE SAN LUIS POTOSÍ
Relación de Bienes Muebles que componen el Patrimonio
Poder Ejecutivo
Del 1°. de Enero al 31 de Marzo del 2017

CODIGO	DESCRIPCION DEL BIEN MUEBLE	IMPORTE
12461010022	CENTRO DE ATENCION A VICTIMAS DE DELITO	4,416.80
12461010023	CECURT I	59,990.10
12461010024	CECURT II	8,059.30
12461010025	ARCHIVO HISTORICO DEL ESTADO	3,264,184.24
12461020000	MAQUINARIA	36,919,485.32
12461020001	SECRETARIA DE DESARROLLO AGROPECUARIO Y REC HIDRAULICOS	15,525,287.30
12461020002	SECRETARIA DE COMUNICACIONES Y TRANSPORTES	4,041,832.50
12461020003	SISTEMA EDUCATIVO ESTATAL REGULAR	36,730.38
12461020004	SECRETARIA PARTICULAR	995,064.07
12461020005	SECRETARIA GENERAL DE GOBIERNO	4,442,745.02
12461020006	SECRETARIA DEL TRABAJO Y PREVISION SOCIAL	9,027.04
12461020007	SECRETARIA DE SEGURIDAD PUBLICA	164,781.92
12461020008	SECRETARIA DE FINANZAS	274,972.40
12461020009	SECRETARIA DE EDUCACION	23,144.70
12461020010	SECRETARIA DE DESARROLLO SOCIAL Y REGIONAL	19,232.80
12461020011	SECRETARIA DE DESARROLLO ECONOMICO	340,850.34
12461020012	SEDUVOP	1,804,117.19
12461020013	SECRETARIA DE CULTURA	22,548.49
12461020014	PROCURADURIA GENERAL DE JUSTICIA	2,849,933.17
12461020015	OFICIALIA MAYOR	2,603,860.84
12461020016	COMISION ESTATAL DEL AGUA	111,375.60
12461020017	INSTITUTO DE LA VIVIENDA DEL ESTADO	42,514.85
12461020018	INSTITUTO POTOSINO DEL DEPORTE	17,632.95
12461020019	H.CONGRESO DEL ESTADO	177,355.65
12461020020	DIVERSOS	14,627.65
12461020021	DIF ESTATAL	235,956.00
12461020022	DESPACHO DEL EJECUTIVO	3,134,085.56
12461020023	CONTRALORIA GENERAL DEL ESTADO	5,769.05
12461020024	CECURT II	12,223.75
12461020025	CECURT I	13,816.10
12461560000	MAQUINARIA. OTROS EQUIPOS Y HERRAMIENTAS	970,691.64
12461565611	MAQUINARIA Y EQUIPO AGROPECUARIO	136,980.64
12461565621	MAQUINARIA Y EQUIPO INDUSTRIAL	408,315.00
12461565641	SISTEMAS DE AIRE ACONDICIONADO, CALEFACCIÓN Y DE REFRIGERACIÓN INDUSTRIAL Y COMERCIAL	198,580.40
12461565661	EQUIPOS DE GENERACIÓN ELÉCTRICA, APARATOS Y ACCESORIOS ELÉCTRICOS	57,420.00
12461565671	HERRAMIENTAS Y MÁQUINAS-HERRAMIENTA	169,395.60

GOBIERNO DEL ESTADO DE SAN LUIS POTOSÍ
Relación de Bienes Inmuebles que componen el Patrimonio
Poder Ejecutivo
Del 1°. de Enero al 31 de Marzo del 2017

CODIGO	DESCRIPCION DEL BIEN INMUEBLE	IMPORTE
12311010000	TERRENOS	1,344,634,007.81
12311010001	PREDIO RUSTICO PEDRERA DE GUADALUPE (LA LADRILLERA,CASA BLANCA 1 Y2)	124,486,788.00
12311010002	FRACCIONAMIENTO INDUSTRIAL SAN LUIS	18,000,000.00
12311010003	SRIA.GENERAL DE GOBIERNO	60,000.00
12311010004	HOGAR SEGURO	75,200.00
12311010005	PREDIO 667 FRACC. DEL SAUCITO	297,234.00
12311010006	PREDIO FRACC.SIMON DIAZ	180,352.40
12311010007	TERRENO Y EDIF.LOPEZ HERMOSA Y MANUEL M.	300,000.00
12311010008	TERRENO FRACC.LA LOMA	62,281.60
12311010009	TERRENO PARA TECNOLOGICO AGROPECUARIO	2,000.00
12311010010	TERRENO TIERRA NUEVA(ESC.NVOS.HORIZONT.)	5,400.00
12311010011	TERRENO ESC.SEC.JOSE MA.MORELOS(VALLS)	5,600.00
12311010012	TERRENO COL.FRANCISCO I. MADERO	531,639.50
12311010013	TERRENO JOSE VILET Y ACC.NORTE	60,499.60
12311010014	MERCADO SOLIDARIDAD PAVON	732,600.00
12311010015	CASA DE LA CULTURA DEL BARRIO DE SAN SEBASTINAN	183,612.00
12311010016	REGISTRO CIVIL	3,127,425.00
12311010017	CONJUNTO CIRCUITO INTERIOR BOULEVAR RIO ESPAÑITA	3,000,000.00
12311010018	CONJUNTO CIRCUITO INTERIOR BOULEVAR RIO ESPAÑITA (LAGO DE TAMIAHUA)	673,000.00
12311010020	CONJUNTO CIRCUITO INTERIOR BOULEVAR RIO ESPAÑITA (TERRENO SALVADOR NAVA 704)	3,479,571.00
12311010021	SUBPROCURADURIA REGIONAL DE JUSTICIA Y POLICIA MINISTERIAL ZONA ALTIPLANO	9,000,000.00
12311010022	PREDIO URBANO EN BARRIO LA LIBERTAD EN AXTLA DE TERRAZAS,S.L.P.	80,000.00
12311010023	LOTE NO.-111 FRACCIONAMIENTO LOMA BONITA MPIO. DE AXTLA, S.L.P.	150,000.00
12311010024	NUEVA FERIA NACIONAL POTOSINA	846,849,536.97
12311010025	TERRENO CARRETERA FEDERAL NO.-85 PABLADO DE HUICHIGUAYAN MPIO.DE HUEHUETLAN	400,000.00
12311010026	TERRENO UBICADO EN LA DELEGACION DE LA PILA MUNICIPIO DE LA CAPITAL (SEGURIDAD PUBLICA)	14,413,500.00
12311010027	PREDIO SEMINARIO (LA LIBERTAD)	36,001,475.00
12311010028	FRACCIONAMIENTO LAS DELICIAS 1	3,430,639.20
12311010029	PARQUE URBANO AV.MEXICO	20,221,750.00
12311010030	CORREDOR INDUSTRIAL	84,830,070.00
12311010031	FRACCIONAMIENTO LAS DELICIAS 11	800,179.90
12311010032	FRACCIONAMIENTO LAS DELICIAS 111	3,151,260.00
12311010033	FRACCIONAMIENTO LAS DELICIAS IV	1,958,604.00
12311010034	FRACCIONAMIENTO EL HULE	450,000.00
12311010035	FRACCIONAMIENTO EL TULLIDO	15,865.00
12311010036	FRACCIONAMIENTO ROSAS DEL TEPEYAC	1,898,377.00

GOBIERNO DEL ESTADO DE SAN LUIS POTOSÍ
Relación de Bienes Inmuebles que componen el Patrimonio
Poder Ejecutivo
Del 1º. de Enero al 31 de Marzo del 2017

CODIGO	DESCRIPCION DEL BIEN INMUEBLE	IMPORTE
12311010037	FRACCIONAMIENTO SAN LUIS	66,915,390.00
12311010038	FRACCIONAMIENTO SANTO TOMAS	14,496,840.00
12311010039	FRACCIONAMIENTO TRONCONES Y LA CORRIENTE	2,222,290.04
12311010040	FRACCIONAMIENTO VALLE DEL SOL	3,834,000.00
12311010041	FRACCIONAMIENTO HUACHICHILES 1	125,800.00
12311010042	PREDIO ASARCO CAPULINES	10.00
12311010043	RANCHO FRACCION DEL JARAL	300.00
12311010044	TERRENO HACIENDA DEL BRAVO	1,240,800.00
12311010045	TERRENO SAUCITO	303,975.00
12311010046	TERRENO SAUZALITO	3,593,275.00
12311010047	ZONA INDUSTRIAL VILLA DE REYES	433,647.80
12311010048	ZONA INDUSTRIAL CD. VALLES (EJIDO TAMPAYA)	2,368,032.80
12311010049	TERRENO (ESCUELA JN LA PAJARITA)	24,837.00
12311010050	TERRENO (ESC. PRIMARIA AGUSTIN DOMINGUEZ)	2,550.00
12311010051	LOTE DE TERRENO NO.4 MANZ.13 ZONA 1 RANCHO NUEVO DE MPIO.DE MATEHUALA SLP	650,000.00
12311010052	TERRENO EL SAUCITO.FRAY DIEGO DE LA MAGDALENA S/N	607,950.00
12311010053	PREDIO I UBICADO EN COAMILA AXTLA DE TERRAZAS (FABRICAS DE PAPEL POTOSI)	14,981,000.00
12311010054	PREDIO RUSTICO UBICADO EN COAMILA AXTLA DE TERRAZAS(CALETTO MOTORS)	9,202,000.00
12311010055	BIEN INMUEBLE UBICADO LOTE 5 MANZANA 4 FRAC. DEL SAUCITO,SLP(PROMOCION Y FOMENTO DEL ALTIPLANO)	19,134,850.00
12311010056	TERRENO UBICADO AV.REL DE LOMAS NO.-1015 LOMAS DE SAN LUIS 4TA.SECC.	25,582,000.00
12331010000	EDIFICIOS Y CASAS	44,500,762,785.84
12331010001	INSTITUTO TEMAZCALLI,PREVENCION Y REHADAPTACION	57,200,356.00
12331010002	CLINICA PSIQUIATRA DR. EVERARDO NEWMANN	23,328,020.00
12331010003	ANEXO SECRETARIA DE CULTURA	6,878,592.00
12331010004	INSTITUTO DE LAS MUJERES	8,256,000.00
12331010005	CENTRO CULTURAL MARIANO JIMENEZ	6,040,680.00
12331010006	CASA BANDA DEL ESTADO	1,309,398.52
12331010007	CASA CHICOSEIN	465,062.12
12331010008	CONSTRUCCION DE INMEVISION	503,911.25
12331010009	OFICINA RECAUDADORA NO.200	2,324,625.00
12331010010	CASA MORELOS	1,646,000.00
12331010011	CASA EN VALLEJO N° 205-A Y B	45,000.00
12331010012	CASA EN COMONFORT N° 645	36,000.00
12331010013	DIRECCION DE PREVENCION Y READAPTACION SOCIAL	8,153,400.00
12331010014	ESTACIONAMIENTO MADERO	45,826,100.00
12331010015	CASA EN MADERO N° 436.440	52,500.00
12331010016	ARCHIVO INTELIGENTE FINANZAS	1,776,000.00



GOBIERNO DEL ESTADO DE SAN LUIS POTOSÍ
Relación de Bienes Inmuebles que componen el Patrimonio
Poder Ejecutivo
Del 1°. de Enero al 31 de Marzo del 2017

CODIGO	DESCRIPCION DEL BIEN INMUEBLE	IMPORTE
12331010017	OFICINA RECAUDADORA NO.600	19,340,175.00
12331010018	OFICINA RECAUDADORA NO.800	1,699,100.00
12331010019	PREDIO OJO DE AGUA	8,215,680.00
12331010020	CASA CUNA MARGARITA MAZA DE JUAREZ	16,411,839.50
12331010021	P.JOSE VILET,ACC.NORTE. COL.INDUST.MEX.	200,000.00
12331010022	INMUEBLE	1,787,811.90
12331010023	ASILO PARA ANCIANOS DR.NICOLAS AGUIRRE	92,588,211.00
12331010024	CENTRO DE CAPAC.SECTOR INDUSTRIAL	700,000.00
12331010025	CENTRO DE ATENCION FAMILIAR	1,032,150.00
12331010026	CASA HOGAR RAFAEL NIETO	133,029,950.00
12331010027	CENTRO DE ATENCION A VICTIMAS DEL DELITO	15,113,000.00
12331010028	INMUEBLE MADERO N° 305	1,400,000.00
12331010029	EMPACADORA LAS HUASTECAS	5,465,000.00
12331010031	ESTACIONAMIENTO PLAZA FUNDADORES	35,448,515.00
12331010032	ESTACIONAMIENTO CONSTITUCION	147,266,285.00
12331010033	CENTRO DE DESARROLLO DE TALENTOS Y ALTO RENDIMIENTO ESTADIO PLAN DE SAN LUIS	345,794,800.00
12331010034	CONGRESO DEL ESTADO PRESIDENTE LIC.BENITO JUAREZ	55,700,606.00
12331010035	UNIDAD DEPORTIVA ADOLFO LOPEZ MATEOS	698,224,605.00
12331010036	EDIFICIO DIAZ DE LEON	10,966,640.00
12331010037	MERCADO REPUBLICA	185,877,368.00
12331010038	INSTITUTO NACIONAL INDIGENISTA	1,263,000.00
12331010039	CASA DE CONVENCIONES	17,376,000.00
12331010040	EDIFICIO AVENIDA UNIVERSIDAD	19,007,820.00
12331010041	SECRETARIA DE CULTURA CASA DE ARTESANIAS	12,668,824.00
12331010042	EDIFICIO SUTSGE	19,820,115.00
12331010043	EDIFICIO DE SEGURIDAD PUBLICA MUNICIPAL (CHARCO VERDE)	21,519,675.00
12331010044	PATRIMONIO DE ORGANISMOS DESCENTRALIZADOS	22,351,769.26
12331010045	MUSEO OTHONIANO	5,016,500.00
12331010046	PROCURADURIA DE LA DEFENSA DEL MENOR,LA MUJER Y LA FAMILIA	4,923,503.80
12331010047	BIBLIOTECA DE LA UASLP	9,190,000.00
12331010048	CENTRO DE CAPACITACION PARA EL TRABAJO INDUSTRIAL	23,311,640.00
12331010049	DEPARTAMENTO DE DIFUSION CULTURAL	1,453,500.00
12331010050	MUSEO DE CULTURA POTOSINA	6,998,127.50
12331010051	CONSEJO NACIONAL PARA LA ATENCION A LA JUVENTUD	154,487,713.80
12331010052	INTERNADO DAMIAN CARMONA	179,744,862.00
12331010053	PREDIO LOS ARBOLITOS	3,034,250.00
12331010054	COMPLEJO DE OFICINAS DE SAN FRANCISCO	9,011,375.00
12331010055	CONGRESO DEL ESTADO	53,558,275.00
12331010056	ORQUESTA SINFONICA BLADIMIR BUFMAN	8,163,200.00
12331010057	AGORA DR.FRANCISCO DE LA MAZA	11,837,355.00



GOBIERNO DEL ESTADO DE SAN LUIS POTOSÍ
Relación de Bienes Inmuebles que componen el Patrimonio
Poder Ejecutivo
Del 1°. de Enero al 31 de Marzo del 2017

CODIGO	DESCRIPCION DEL BIEN INMUEBLE	IMPORTE
12331010058	CASA DE GOBERNADORES	32,127,560.00
12331010059	CASA DE LA CULTURA BARRIO DE SAN MIGUELITO	165,345,121.00
12331010060	CONSEJO ESTATAL DE SEGURIDAD	16,116,000.00
12331010061	MUSEO DE LAS REVOLUCIONES	2,703,525.00
12331010062	CENTRO CANACINTRA	3,448,875.00
12331010063	MATERNIDAD DR. JESUS NOYOLA	13,392,000.00
12331010064	UNIDAD DEPORTIVA MONTECILLO	33,441,125.00
12331010065	MERCADO SUR	10,768,635.00
12331010066	MERCADO TOMAS VARGAS	8,634,850.00
12331010067	MERCADO SAUCITO	5,368,095.00
12331010068	MERCADO NORTE	13,722,375.00
12331010069	MUSEO FEDERICO SILVA ESCULTURA CONTEMPORANEA	30,225,525.00
12331010070	CASA DE CULTURA Y RECREACION CASA DE MONEDA	12,908,162.06
12331010071	ALMACEN CONTROL PATRIMONIAL	39,656,900.00
12331010072	FRACCIONAMIENTO BENITO JUAREZ	76,385,004.55
12331010073	CENTRO DE DESARROLLO TECNOLOGICO EL HUEVO	525,150,578.00
12331010074	ALMACEN FRAY DIEGO DE LA MAGDALENA	2,325,000.00
12331010075	ARCHIVO JUAREZ PROCURADURIA	3,425,200.00
12331010077	PREDIO PARA ALMACEN CONASUPO	2,079,675.00
12331010078	MERCADO LA PULGA 1 DE ALLENDE	7,603,100.00
12331010079	MERCADO SOLIDARIDAD PAVON	8,177,750.00
12331010080	CENTRO DE REHADAPTACION SOCIAL ZONA MEDIA	39,807,539.80
12331010081	ALMACEN DE CONTROL PATRIMONIAL DIF. JOSE DE GALVEZ	12,408,736.00
12331010082	BIBLIOTECA PRIMO FELICIANO VELAZQUEZ..CALLE 3 IND.AVIACION	4,444,600.00
12331010083	PLANTA DE TRATAMIENTO DE AGUA	82,025,100.00
12331010084	PREDIO CUAUHEMOC-XILITLA	2,970,550.00
12331010085	ARCHIVO HISTORICO LIC. ANTONIO ROCHA CORDERO	19,129,600.00
12331010086	TEATRO AL AIRE LIBRE LIC.PRIMO FELICIANO VELAZQUEZ.CALLE 4 IND.AVIACION	2,497,208.11
12331010087	CASA DE RELIGIOSOS FRANCISCANOS	8,015,400.00
12331010088	PREDIO GRANJAS PRODUCTIVAS POTOSINAS	2,100,000.00
12331010089	EDIFICIO MIER Y TERAN	840,270.00
12331010090	MERCADO 16 DE SEPTIEMBRE	26,801,991.62
12331010091	ANTIGUO TEMPLO DE TEQUISQUIAPAN	8,996,400.00
12331010092	MUSEO DEL FERRECARRIL	34,778,130.00
12331010094	CASA DE LA CULTURA. BARRIO DE TLAXCALA	1,675,979.27
12331010095	CASA DE LA CULTURA DE SALINAS	55,301,600.00
12331010096	CASA EN ARISTA 410	12,000,416.00
12331010097	MUSEO FRANCISCO COSSIO	149,400,345.00
12331010098	SECRETARIA DE CULTURA CASA DE LAS ARTESANIAS	5,572,272.81
12331010099	CASA DE CAPACITACION DEL GOBIERNO DEL ESTADO	18,130,925.00



GOBIERNO DEL ESTADO DE SAN LUIS POTOSÍ
Relación de Bienes Inmuebles que componen el Patrimonio
Poder Ejecutivo
Del 1°. de Enero al 31 de Marzo del 2017

CODIGO	DESCRIPCION DEL BIEN INMUEBLE	IMPORTE
12331010100	CASA DEL ARTESANO	5,905,350.00
12331010101	MUSEO DE LAS TRADICIONES POTOSINAS,A.C.	9,622,000.00
12331010102	REGISTRO CIVIL	37,555,740.00
12331010103	CONSTRUCCION DE LA SEGUNDA ETAPA DEL CENTRO DE ALTO RENDIMIENTO FEIEF	60,480,043.10
12331010104	REHABILITACION DEL MUSEO DE LAS COMUNICACIONES ETAPA 2006 DEC. 95	2,893,245.15
12331010105	REHABILITACION DEL AUDITORIO CARLOS AMADOR	480,625.72
12331010107	EQUIPAMIENTO PARA EL CENTRO DE LAS ARTES SAN LUIS POTOSI, ETAPA II	49,373,851.08
12331010108	MUSEO DE LA MASCARA 2A, 3A. ETAPA	23,352,257.40
12331010109	CONTINUIDAD DE LA CONSTRUCCION DEL MUSEO LABERINTO DE LAS CIENCIAS 2008	231,523,838.37
12331010110	EQUIP. DEL CENTRO DE REHABILITACION Y EDUCACION ESPECIAL	42,874,667.52
12331010111	CONTRUCCION DE PISTA DE ATLETISMO DE MATERIAL SINTETICO EN EL CENTRO DE ALTO REND.	9,020,495.19
12331010112	REHABILITACION DE LA UNIDAD DEPORTIVA DEL CREA	11,986,620.79
12331010113	DIRECCION DEL REGISTRO PUBLICO DE LA PROPIEDAD Y COMERCIO	56,479,594.36
12331010114	OTROS ACTIVOS FIJOS (EDIFICIOS Y CASAS EJERCICIO 2008)	732,139,710.00
12331010115	OTROS ACTIVOS (EDIFICIOS Y CASAS EJERCICIO 2009)	571,170,416.00
12331010116	RECONSTRUCCION DEL INMUEBLE PARA EL MUSEO DE ARTE CONTEMPORANEO	16,010,972.04
12331010117	MUSEO DEL FERROCARRIL 4TA. ETAPA	34,778,130.00
12331010120	PROYECTO 3 HOSPITALES DEL NIÑO Y LA MUJER	227,997,500.00
12331010121	MATERNIDAD DR. JESUS NOYOLA	8,468,410.50
12331010122	CENTRO VACACIONAL GOGORRON	24,030,663.00
12331010123	CASA DIAZ DE LEON	4,615,546.30
12331010124	CASA DE LOS ESTUDIANTES NORMALISTAS PROFA.MARGARITA REYES	5,230,125.00
12331010126	COMPLEJO DE OFICINAS SAN FRANCISCO	4,640,185.65
12331010127	COMPLEJO DE SEGURIDAD PUBLICA C4	9,992,600.00
12331010131	CASA DE LA CULTURA ARQ.FRANCISCO COSSIO-VENUSTIANO CARRANZA 1815	161,833,650.00
12331010132	CASA DE LA CULTURA DEL BARRIO DE SAN SEBASTIAN.LERDO DE TEJADA 3 B	2,901,780.00
12331010133	CASA RAMON LOPEZ VELARDE	2,273,250.00
12331010134	CASA BARRIO DE TLAXCALA.EJE VIAL 883	1,675,979.27
12331010135	CASA DE CULTURA EN REAL DE CATORCE..4TA.CALLE DE CONSTITUCION ESQ.LEANDRO V.	1,404,625.00
12331010136	ASILO PARA ANCIANOS DR.NICOLAS AGUIRRE	300,000.00
12331010137	OFICINA RACAUDADORA NO.-0031	3,777,195.00
12331010139	CASA DE GOBIERNO	22,574,770.00
12331010140	UNIDAD DEPORTIVA JOSE LOPEZ PORTILLO	45,914,625.00
12331010142	PROCURADURIA GENERAL DE JUSTICIA	57,814,575.00

GOBIERNO DEL ESTADO DE SAN LUIS POTOSÍ
Relación de Bienes Inmuebles que componen el Patrimonio
Poder Ejecutivo
Del 1°. de Enero al 31 de Marzo del 2017

CODIGO	DESCRIPCION DEL BIEN INMUEBLE	IMPORTE
12331010143	OFICINA RECAUDADORA NO.-0046	19,340,175.00
12331010144	SUBPROCURADURIA REGIONAL DE JUSTICIA Y POLICIA MINISTERIAL ZONA ALTIPLANO	49,612,604.00
12331010145	ALMACEN PONCIANO ARRIAGA CALZADA DE GPE.1487	856,675.00
12331010147	ALMACEN JOSE DE GALVEZ (160 ESTRELLA DE OTE)	4,687,500.00
12331010148	JUNTA ESTATAL DE CAMINOS	53,477,405.70
12331010149	ESTANCIA DE DESARROLLO INFANTIL SUTSGE	19,537,655.33
12331010150	CIUDAD JUDICIAL	285,887,500.00
12331010152	LECHERIA 22001600	705,750.00
12331010153	PALACIO DE GOBIERNO	155,502,000.00
12331010155	MUSEO DE LAS TRADICIONES POTOSINAS ESCOBEDO 105 ESQ. UNIVERSIDAD	4,280,515.00
12331010156	CASA DE LA CULTURA DE SALINAS SARABIA S/N	36,572,200.00
12331010157	PISTA AERODROMO	196,453,207.81
12331010158	OBRA DE ABASTO POPULAR	2,011,500.00
12331010159	PALACIO MUNICIPAL	92,372,005.00
12331010160	CASA HOGAR RAFAEL NIETO .AGUSTIN VERA 915	50,155,504.95
12331010161	INSTITUTO POTOSINO DE BELLAS ARTES	20,422,108.90
12331010162	INSTITUTO ESTATAL DE CIEGOS	19,628,875.00
12331010163	PREDIO AEROPISTA. CD. FERNANDEZ EN FRAC.LOS LLANITOS	253,929.20
12331010164	JUNTA ESTATAL DE CAMINOS	3,461,120.00
12331010165	CENTRO DE ATENCION FAMILIAR EN COBRE 425 FRAC.DE MORALES	1,032,150.00
12331010166	CENTRO DE ATENCION FAMILIAR SIMON DIAZ	1,318,375.00
12331010167	ALMACEN TOVAR	10,389,640.00
12331010168	CENTRO DE DESARROLLO URBANO DIF. LAUREL 112	765,000.00
12331010169	LOCAL DIF. SOLEDAD DE GRACIANO SANCHEZ EN C.CEDRO 1-3-5-6 Y 7M-10 PRD.MAUREL	803,250.00
12331010170	CENTRO DE DESARROLLO URBANO DIF. LAUREL 116	29,494,100.00
12331010171	TEATRO DE LA PAZ	85,225,432.00
12331010172	EDIFICIO ESPAÑA	18,206,000.00
12331010173	CENTRO PREVENTIVO Y DE READAPTACION SOCIAL NO.1 DEL ESTADO	926,177,200.00
12331010174	PREDIO BOCANEGRA CALLE OTAHEGUI	180,440.43
12331010176	ACADEMIA ESTATAL DE POLICIA PROTECCION SOCIAL Y VIALIDAD	163,391,552.04
12331010178	CENTRO DE ABASTOS	100,000.00
12331010179	CENTRO DE REHADAPTACION Y EDUCACION ESPECIAL	385,600,000.00
12331010180	DIRECCION DE SERVICIOS GENERALES	1,188,836.39
12331010181	EDIFICIO DE SEGURIDAD PUBLICA DEL ESTADO LIC. DANIEL BERRONES MEZA	146,725,447.60
12331010182	MERCADO SAN LUIS 400	166,408,750.00
12331010183	SUBPROCURADURIA ESPECIALIZADA EN ATENCION A ETNIAS / AGENCIA DEL MP	1,402,800.00
12331010184	TBC	9,564,380.00

GOBIERNO DEL ESTADO DE SAN LUIS POTOSÍ
Relación de Bienes Inmuebles que componen el Patrimonio
Poder Ejecutivo
Del 1°. de Enero al 31 de Marzo del 2017

CODIGO	DESCRIPCION DEL BIEN INMUEBLE	IMPORTE
12331010185	ACADEMIA DE SEGURIDAD PUBLICA DEL ESTADO UNIDAD ZONA HUASTECA	2,904,000.00
12331010186	CENTRO DE ALMACENAMIENTO DE AGUA DE ENMEDIO O AGUA POSTRERA	150,000.00
12331010187	CENTRO DE READAPTACION SOCIAL DE CD. VALLES	56,429,040.00
12331010188	EDIFICIO DE SEGURIDAD PUBLICA DEL ESTADO LA PILA	12,433,400.00
12331010189	OFICINA RECAUDADORA NO.031	2,045,290.00
12331010190	OFICINAS CONDOMINIO TORRE	1,598,172.40
12331010191	ZONA ARQUEOLOGICA TANTOK Y EL CONSUELO	8,750,000.00
12331010192	AEROPISTA RIOVERDE	880,413.10
12331010193	CASA BENIGNO ARRIAGA	4,315,800.00
12331010194	AERODROMO ING. MANUEL MORENO TORRES	196,453,207.81
12331010195	ESCUELA JN 20 DE NOVIEMBRE	80,000.00
12331010196	ESCUELA JN ENRIQUE PESTALOZZI	15,113.10
12331010197	ESCUELA JN FEDERICO FROEBEL	434,773.40
12331010199	ESCUELA PRIMARIA AGUSTIN DOMINGUEZ	3,708.00
12331010200	ESCUELA PRIMARIA AMADOR VILLALOBOS	70,000.00
12331010201	ESCUELA PRIMARIA AURELIO MANRIQUE	300,000.00
12331010202	CASA DE CULTURA DE CERRITOS	3,125,130.00
12331010203	CASA DE CULTURA TENEK CHUNUNTZEN	9,000,000.00
12331010204	CASA HOGAR EBEN-EZER	5,670,000.00
12331010205	CENTRO DE LAS ARTES	417,142,500.00
12331010206	COLONIA FRANCISCO I MADERO	561,639,540.00
12331010207	INSTITUTO ESTATAL DE CONSTRUCCION DE ESCUELAS (IECE)	60,619,740.00
12331010208	INSTITUTO TECNOLOGICO DE SAN LUIS POTOSI	583,934,175.00
12331010209	OFICINA RECAUDADORA NO.0020	5,476,875.00
12331010210	PARQUE INDUSTRIAL FUTURA	14,022,138.00
12331010211	ZONA INDUSTRIAL	611,925.42
12331010212	ZONA INDUSTRIAL EBANO	15,865,437.50
12331010213	ESCUELA PRIMARIA MELCHOR OCAMPO	30,885.00
12331010214	ESCUELA SECUNDARIA HEROINAS MEXICANAS	850,000.00
12331010215	ESCUELA SECUNDARIA ALVARO OBREGON 1 Y 2	140,000.00
12331010216	ESCUELA PRIMARIA SEBASTINA LERDO DE TEJADA	271,198.10
12331010217	ESCUELA PRIMARIA JOSEFA ORTIZ DE DOMINGUEZ	100,000.00
12331010218	ESCUELA PRIMARIA MARGARITA MAZA DE JUAREZ	34,000.00
12331010219	ESCUELA PRIMARIA FRANCISCO I MADERO	75,000.00
12331010220	ESCUELA PRIMARIA HEROINAS MEXICANAS	220,000.00
12331010221	FRACCIONAMIENTO DELICIAS	17,401,500.00
12331010222	FRACCIONAMIENTO DEL SOL	2,222,290.24
12331010223	RANCHO EL ESTRIBO(CASCO DE HACIENDA)	7,112,350.00
12331010224	CINETECA ALAMEDA	36,987,960.81

GOBIERNO DEL ESTADO DE SAN LUIS POTOSÍ
Relación de Bienes Inmuebles que componen el Patrimonio
Poder Ejecutivo
Del 1°. de Enero al 31 de Marzo del 2017

CODIGO	DESCRIPCION DEL BIEN INMUEBLE	IMPORTE
12331010225	AGENCIA DEL MINISTERIO PUBLICO PORLG AZUFRE	2,026,100.00
12331010226	AGENCIA DEL MINISTERIO PUBLICO BLAS ESCONTRIA	700,800.00
12331010227	AGENCIA DEL MINISTERIO PUBLICO TERCERA ORIENTE	5,149,904.00
12331010228	CENTRO CULTURAL Y DEPORTIVO CARRETERA MEXICO	9,100,000.00
12331010229	CENTRO DE ESPECIES MENORE	18,029,200.00
12331010230	DESARROLLO INTEGRAL DE LA FAMILIA DIF	29,489,100.00
12331010231	EX JUZGADOS MIXTOS DE PRIMERA (PARQUE)	1,801,800.00
12331010232	LOCALES DIF	803,250.00
12331010233	MUSEO DEL VIRREYNATO	61,125,000.00
12331010234	OFICINA RECAUDADORA NO.35	1,923,750.00
12331010235	PLAZA EL SAUCITO	2,173,200.00
12331010236	SIFIDE	8,739,450.00
12331010237	UNIDAD DEPORTIVA JOSE LOPEZ PORTILLO AV.CONSTITUCION	45,914,625.00
12331010238	UNIDAD DEPORTIVA SATELITE	113,392,549.00
12331010239	CENTRO ESTATAL DE CULTURA Y RECREACION TANGAMANGA 11	7,525,000,000.00
12331010240	CENTRO ESTATAL DE CULTURA Y RECREACION TANGAMANGA 1	23,861,200,000.00
12331010241	RANCHO HACIENDA VIEJA	111,150.00
12331010242	CENTRO DE CAPACITACION Y PROYECTOS DIF	651,450.01
12331010243	HOGAR SEGURO CASA CONSTITUCION	1,113,160.00
12331010244	OFICINA RACAUDADORA # 1602 VENADO	1,923,750.00
12331010245	PARQUE URBANO AV, MEXICO	20,221,750.00
12331010246	BIBLIOTECA CENTRAL DEL ESTADO	6,757,925.00
12331010247	CONJUNTO ARQUITECTONICO EX HACIENDA DEL CARMEN UNVA	28,427,500.00
12331010248	PREDIO MATEHUALA	15,208,200.00
12331010249	PREDIO ASARCO CAPULINES	60,896,966.25
12331010250	CONSEJO TUTELAR CENTRAL PARA MENORES INFRACTORES	48,760,060.00
12331010251	CENTRO DE INVESTIGACION CAPACITACION OPERACION DE PROT. CIVIL	35,122,070.00
12331010252	CENTRO DE READAPTACION SOCIAL REGIONAL DE MATEHUALA	19,017,607.10
12331010253	ASILO PARA ANCIANOS MOINTES DE OCA	5,760,950.00
12331010254	PREDIO FRACCION JARAL	7,944,472.00
12331010255	SITIO SAGRADO NATURAL CUEVAS DEL VIENTO Y LA FERTILIDAD	1,204,305.00
12331010256	ARCA NATURAL PROTEJIDA TANJOLÑOL	68,429,818.80
12331010257	CASA DE LAS ARTESANINAS FONART SRIA.CULTURA	12,838,995.00
12331010258	AUDITORIO MIGUEL BARRAGAN	38,918,250.00
12331010259	OFICINA NO.-080 MATEHUALA	3,337,470.00
12331010260	PLAZA ARANZAZU	18,727,380.00
12331010261	CERESO TAMAZUNCHALE	11,661,550.00
12331010262	CENTRO DE SALUD JUAN H. SANCHEZ	159,043,334.00
12331010263	JEFATURA DE AREA BASE MARIANO JIMENEZ MODULO DE SEGURIDAD	1,164,268.80

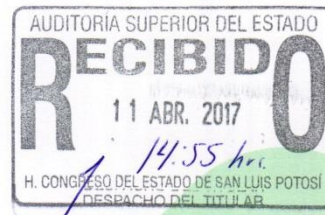
6



GOBIERNO DEL ESTADO DE SAN LUIS POTOSÍ
Relación de Bienes Inmuebles que componen el Patrimonio
Poder Ejecutivo
Del 1°. de Enero al 31 de Marzo del 2017

CODIGO	DESCRIPCION DEL BIEN INMUEBLE	IMPORTE
12331010264	CASA DE LAS ARTES Y RECAUDADORA NO.-6 (SANTA MARIA DEL RIO	5,839,240.00
12331010265	CENTRO DE ATENCION CABRAL OBREGON	2,222,550.00
12331010266	CENTRO CULTURAL Y DEPORTIVO LAS HUASTECAS	20,000,000.00
12331010267	CENTRO DE READAPTACION SOCIALREG.ZONA HUASTECA AMP	6,556,750.00
12331010268	AREA DE DONACION AV.VILLA MAGNA	22,000,000.00
12331010269	JEFATURA DE AREA AXTLA DE TERRAZAS	418,648.00
12331010270	JEFATURA DE AREA ZONA ALTIPLANO	6,336,150.00
12331010271	OFICINA RACAUDADORA N.-016 ZONA MEDIA	3,392,680.00
12331010272	CASETA POLICIA (GUADALCAZAR)	1,206,400.00
12331010273	CASETA POLICIA (CEDRAL)	361,598.50
12331010274	AGENCIA DEL MINISTERIO PUBLICO Y POLICIA MINISTERIAL EN CHARCAS	211,350.00
12331010275	UNIVERSIDAD POLITECNICA	559,201,890.00
12331010276	CORREDOR INDUSTRIAL (CARRETERA SAN LUIS-SALTILLO	103,836,720.00
12331010277	INSTITUTO DE CAPACITACION PARA EL TRABAJO (ICAT)	3,387,200.00
12331010278	OFICINAS (DR.ARROYO S/N FRAC.BENITO JUAREZ MATEHUALA)	6,278,426.24
12331010279	CASA HABITACION (DR.ARROYO S/N MATEHUALA)	2,242,893.60
12331010280	CASA HABITACION ANTIGUA(PASCUAL M.HERNANDEZ Y V.GOMEZ FARIAS)	5,015,990.00

V. FORMATOS DE LDF



Estado de Situación Financiera Detallado-LDF
GOBIERNO DEL ESTADO DE SAN LUIS POTOSÍ
Estado de Situación Financiera Detallado-LDF
Al 31 de Marzo del 2016 y al 31 de Marzo del 2017
(PESOS)

Concepto	3/31/2017	3/31/2016	Concepto	3/31/2017	3/31/2016
ACTIVO			PASIVO		
Activo Circulante			Pasivo Circulante		
a. Efectivo y Equivalente (a=a1+a2+a3+a4+a5+a6+a7)	2,877,130,806.10	2,309,438,373.16	a. Cuentas por Pagar a Corto Plazo (a=a1+a2+a3+a4+a5+a6+a7+a8+a9)	4,647,794,802.76	6,549,824,272.66
a1) Efecivo	-	-	a1) Servicios Personales por Pagar a Corto Plazo	2,530,072.63	-145,772.85
a2) Bancos/Tesorería	2,875,184,129.18	1,121,281,830.55	a2) Proveedores por Pagar a Corto Plazo	82,263,026.82	76,084,043.13
a3) Bancos/Dependencias y Otros	-	-	a3) Contratistas por Obras Públicas por Pagar a Corto Plazo	208,832,359.32	13,599,869.98
a4) Inversiones Temporales (Hasta 3 meses)	-	1,185,900,661.41	a4) Participaciones y Aportaciones por Pagar a Corto Plazo	98,322,793.82	366,897,090.14
a5) Fondos con Afectación Específica	1,946,676.92	2,255,881.20	a5) Transferencias Otorgadas por Pagar a Corto Plazo	550,019,207.23	484,155,633.92
a6) Depósitos de Fondos de Terceros en Garantía y/o Administración	-	-	a6) Intereses, Comisiones y Otros Gastos de la Deuda Pública por Pagar a Corto Plazo	-	-
a7) Otros Efectivos y Equivalentes	-	-	a7) Retenciones y Contribuciones por Pagar a Corto Plazo	249,555,103.17	316,024,548.54
b. Derechos a Recibir Efectivo o Equivalentes (b=b1+b2+b3+b4+b5+b6+b7)	967,667,792.01	1,349,249,777.67	a8) Devoluciones de la Ley de Ingresos por Pagar a Corto Plazo	-	-
b1) Inversiones Financieras de Corto Plazo	-	-	a9) Otras Cuentas por Pagar a Corto Plazo	3,456,272,239.77	5,293,208,859.80
b2) Cuentas por Cobrar a Corto Plazo	-	-	b. Documentos por Pagar a Corto Plazo (b=b1+b2+b3)	-	-
b3) Deudores Diversos por Cobrar a Corto Plazo	931,814,131.05	1,305,975,058.45	b1) Documentos Comerciales por Pagar a Corto Plazo	-	-
b4) Ingresos por Recuperar a Corto Plazo	8,157,791.03	8,257,258.03	b2) Documentos por Contratistas por Obras Públicas por Pagar a Corto Plazo	-	-
b5) Deudores por Anticipos de la Tesorería a Corto Plazo	2,421,557.93	1,975,537.06	b3) Otros Documentos por Pagar a Corto Plazo	-	-
b6) Préstamos Otorgados a Corto Plazo	25,274,312.00	33,041,924.13	c. Porción a Corto Plazo de la Deuda Pública a Largo Plazo (c=c1+c2)	198,824,387.97	135,809,249.77



Estado de Situación Financiera Detallado-LDF
GOBIERNO DEL ESTADO DE SAN LUIS POTOSÍ
Estado de Situación Financiera Detallado-LDF
Al 31 de Marzo del 2016 y al 31 de Marzo del 2017
(PESOS)

Concepto	3/31/2017	3/31/2016	Concepto	3/31/2017	3/31/2016
b7) Otros Derechos a Recibir Efectivo o Equivalentes a Corto Plazo	-	-	c1) Porción a Corto Plazo de la Deuda Pública	198,824,387.97	135,809,249.77
c. Derechos a Recibir Bienes o Servicios (c=c1+c2+c3+c4+c5)	-	-	c2) Porción a Corto Plazo de Arrendamiento Financiero	-	-
c1) Anticipo a Proveedores por Adquisición de Bienes y Prestación de Servicios a CP	-	-	d. Títulos y Valores a Corto Plazo	-	-
c2) Anticipo a Proveedores por Adquisición de Bienes Inmuebles y Muebles a CP	-	-	e. Pasivos Diferidos a Corto Plazo (e=e1+e2+e3)	-	-
c3) Anticipo a Proveedores por Adquisición de Bienes Intangibles a Corto Plazo	-	-	e1) Ingresos Cobrados por Adelantado a Corto Plazo	-	-
c4) Anticipo a Contratistas por Obras Públicas a Corto Plazo	-	-	e2) Intereses Cobrados por Adelantado a Corto Plazo	-	-
c5) Otros Derechos a Recibir Bienes o Servicios a Corto Plazo	-	-	e3) Otros Pasivos Diferidos a Corto Plazo	-	-
d. Inventarios (d=d1+d2+d3+d4+d5)	-	-	f. Fondos y Bienes de Terceros en Garantía y/o Administración a Corto Plazo (f=f1+f2+f3+f4+f5+f6)	-	-
d1) Inventario de Mercancías para Venta	-	-	f1) Fondos de Garantía a Corto Plazo	-	-
d2) Inventario de Mercancías Terminadas	-	-	f2) Fondos en Administración a Corto Plazo	-	-
d3) Inventario de Mercancías en Proceso de Elaboración	-	-	f3) Fondos Contingentes a Corto Plazo	-	-
d4) Inventario de Materias Primas, Materiales y Suministros para Producción	-	-	f4) Fondos de Fideicomisos, Mandatos y Contratos Análogos a Corto Plazo	-	-
d5) Bienes en Tránsito	-	-	f5) Otros Fondos de Terceros en Garantía y/o Administración a Corto Plazo	-	-
e. Almacenes	-	-	f6) Valores y Bienes en Garantía a Corto Plazo	-	-
f. Estimación por pérdida o Deterioro de Activos Circulantes (f=f1+f2)	-	-	g. Provisiones a Corto Plazo (g=g1+g2+g3)	47,563,899.50	56,300,485.48

Estado de Situación Financiera Detallado-LDF
GOBIERNO DEL ESTADO DE SAN LUIS POTOSÍ
Estado de Situación Financiera Detallado-LDF
Al 31 de Marzo del 2016 y al 31 de Marzo del 2017
(PESOS)

Concepto	3/31/2017	3/31/2016	Concepto	3/31/2017	3/31/2016
f1) Estimaciones para Cuentas Incobrables por Derechos a Recibir Efectivo o E	-	-	g1) Provisión por Demandas y Juicios a Corto Plazo	47,563,899.50	56,300,485.48
f2) Estimación por Deterioro de Inventarios	-	-	g2) Provisión para Contingencias a Corto Plazo	-	-
g. Otros Activos Circulantes (g=g1+g2+g3+g4)	-	-	g3) Otras Provisiones a Corto Plazo	-	-
g1) Valores en Garantía	-	-	h. Otros Pasivos a Corto Plazo (h=h1+h2+h3)	447,281,060.49	333,861,947.94
g2) Bienes en Garantía (ecluye depósitos de fondos)	-	-	h1) Ingresos por Clasificar	-	-
g3) Bienes Derivados de Embargos, Decomisos, Aseguramientos y Dación en Pago	-	-	h2) Recaudación por Participar	24,506,088.60	4,259,540.35
g4) Adquisición con Fondos de Erceros	-	-	h3) Otros Pasivos Circulantes	422,774,971.89	329,602,407.59
IA. Total de Activos Circulantes (IA=a+b+c+d+e+f+g)	3,844,798,598.11	3,658,688,150.83	IIA. Total de Pasivos Circulantes (IIA=a+b+c+d+e+f+g+h)	5,341,464,150.72	7,075,795,955.85
Activo No Circulante			Pasivo No Circulante		
a. Inversiones Financieras a Largo Plazo	284,407,432.72	332,471,220.45	a. Cuentas por Pagar a Largo Plazo	-	-
b. Derechos a Recibir Efectivo o Equivalentes a Largo Plazo	-	-	b. Documentos por Pagar a Largo Plazo	-	-
c. Bienes Inmuebles, Infraestructura y Construcciones en Proceso	46,859,837,659.93	44,093,723,550.93	c. Deuda Pública a Largo Plazo	4,339,607,367.69	4,483,402,899.69
d. Bienes Muebles	2,686,655,022.08	2,636,704,266.07	d. Pasivos Diferidos a Largo Plazo	-	-
e. Activos Intangibles	613,348.88	-	e. Fondos y Bienes de Terceros en Garantía y/o en Administración a Largo Plazo	-	-
f. Depreciación, Deterioro y Amortización Acumulada de Bienes	-1,358,706,386.13	-153,301,431.50	f. Provisiones a Largo Plazo	-	-
g. Activos Diferidos	-	-			



Estado de Situación Financiera Detallado-LDF
GOBIERNO DEL ESTADO DE SAN LUIS POTOSÍ
Estado de Situación Financiera Detallado-LDF
Al 31 de Marzo del 2016 y al 31 de Marzo del 2017
(PESOS)

Concepto	3/31/2017	3/31/2016	Concepto	3/31/2017	3/31/2016
h. Estimación por Pérdida o Deterioro de Activos no Circulantes	198,824,387.97	148,365,220.19	IIB.Total de Pasivos No Circulantes (IIB=a+b+c+d+e+f)	4,339,607,367.69	4,483,402,899.69
i. Otros Activos no Circulantes	-	-			
			II. Total del Pasivo (II=IIA+IIB)	9,681,071,518.41	11,559,198,855.54
IB. Total de Activos No Circulantes (IB=a+b+c+d+e+f+g+h+i)	48,671,631,465.45	47,057,962,826.14			
			HACIENDA PÚBLICA/PATRIMONIO		
I. Total del Activo (I=IA+IB)	52,516,430,063.56	50,716,650,976.97			
			IIIA. Hacienda Pública/Patrimonio Contribuido (IIIA=a+b+c)	46,053,302,791.57	44,487,897,380.41
			a. Aportaciones	46,025,639,384.64	44,460,233,973.48
			b. Donaciones de Capital	-	-
			c. Actualización de la Hacienda Pública/Patrimonio	27,663,406.93	27,663,406.93
			IIIB. Hacienda Pública/Patrimonio Generado (IIIB=a+b+c+d+e)	-3,217,944,246.42	-5,330,445,258.98
			a. Resultado del Ejercicio (Ahorro/Desahorro)	3,264,309,912.56	2,757,632,657.94
			b. Resultados de Ejercicios Anteriores	-6,482,254,158.98	-8,088,077,916.92
			c. Revalúos	-	-
			d. Reservas	-	-
			e. Rectificaciones de Resultados de Ejercicios Anteriores	-	-
				-	-
			IIIC. Exceso o Insuficiencia en la Actualización de la Hacienda Pública/Patrimonio (IIIC=a+b)		
			a. Resultado de Posición Monetaria	-	-
			b. Resultado por Tenencia de Activos no Monetarios	-	-

Estado de Situación Financiera Detallado-LDF
 GOBIERNO DEL ESTADO DE SAN LUIS POTOSÍ
 Estado de Situación Financiera Detallado-LDF
 Al 31 de Marzo del 2016 y al 31 de Marzo del 2017
 (PESOS)

Concepto	3/31/2017	3/31/2016	Concepto	3/31/2017	3/31/2016
			III. Total Hacienda Pública/Patrimonio (III=IIIA+IIIB+IIIC)	42,835,358,545.15	39,157,452,121.43
			IV. Total del Pasivo y Hacienda Pública/ Patrimonio (IV=II+III)	52,516,430,063.56	50,716,650,976.97

Informe Analítico de la Deuda Pública y Otros Pasivos-LDF
GOBIERNO DEL ESTADO DE SAN LUIS POTOSÍ
Informe Analítico de la Deuda Pública y Otros Pasivos-LDF
Del 1 de Enero al 31 de Marzo del 2017
(PESOS)

Denominación de la Deuda Pública y Otros Pasivos	Saldo al 31 de diciembre del 2016	Disposiciones del Periodo	Amortizaciones del Periodo	Revaluaciones, Reclasificaciones y Otros Ajustes	Saldo Final del Periodo	Pago de intereses del Periodo	Pago de Comisiones y demás costos asociados durante el Periodo
1. Deuda Pública (1=A+B)	4,376,059,500.69	-	36,452,133.00	-	4,339,607,367.69	74,661,170.03	2,107,465.43
A. Corto Plazo (A=a1+a2+a3)	-	-	-	-	-	-	-
a1) Instituciones de Crédito						-	
a2) Títulos y Valores						-	
a3) Arrendamientos Financieros						-	
B. Largo Plazo (B=b1+b2+b3)	4,376,059,500.69	-	36,452,133.00	-	4,339,607,367.69	74,661,170.03	2,107,465.43
b1) Instituciones de Crédito	4,376,059,500.69		36,452,133.00		4,339,607,367.69	74,661,170.03	2,107,465.43
b2) Títulos y Valores						-	
b3) Arrendamientos Financieros						-	
2. Otros Pasivos						-	
3. Total de la Deuda Pública y Otros Pasivos (3=1+2)	4,376,059,500.69	-	36,452,133.00	-	4,339,607,367.69	74,661,170.03	2,107,465.43
4. Deuda Contingente	-	-	-	-	-	-	-
A. Deuda Contingente 1						-	-
B. Deuda Contingente 2						-	-
C. Deuda Contingente XX						-	
5. Valor de Instrumentos Bono Cupón Cero	-	-	-	-	-	-	-
A. Instrumento Bono Cupón Cero 1						-	
B. Instrumento Bono Cupón Cero 2						-	

Informe Analítico de la Deuda Pública y Otros Pasivos-LDF
 GOBIERNO DEL ESTADO DE SAN LUIS POTOSÍ
 Informe Analítico de la Deuda Pública y Otros Pasivos-LDF
 Del 1 de Enero al 31 de Marzo del 2017
 (PESOS)

Denominación de la Deuda Pública y Otros Pasivos	Saldo al 31 de diciembre del 2016	Disposiciones del Periodo	Amortizaciones del Periodo	Revaluaciones, Reclasificaciones y Otros Ajustes	Saldo Final del Periodo	Pago de intereses del Periodo	Pago de Comisiones y demás costos asociados durante el Periodo
C. Instrumento Bono Cupón Cero XX							-

Obligaciones a Corto Plazo	Monto Contratado	Plazo Pactado	Tasa de Interés	Comisiones y Costos Relacionados	Tasa Efectiva
6. Obligaciones a Corto Plazo	-	-	-	-	-
A. Crédito 1					
B. Crédito 2					
C. Crédito XX					



Informe Analítico de Obligaciones Diferentes de Financiamientos-LDF
 GOBIERNO DEL ESTADO DE SAN LUIS POTOSÍ
 Informe Analítico de Obligaciones Diferentes de Financiamientos-LDF
 Del 1 de Enero al 31 de Marzo del 2017
 (PESOS)

Denominación de las Obligaciones Diferentes de Financiamiento	Fecha del Contrato	Fecha de inicio de operación del proyecto	Fecha de vencimiento	Monto de la inversión pactado	Plazo pactado	Monto promedio mensual del pago de la contraprestación	Monto promedio mensual del pago de la contra-prestación correspondiente al pago de inversión	Monto pagado de la inversión al 31 de Marzo de 2017	Monto pagado de la inversión actualizado al 31 de Marzo de 2017	Saldo pendiente por pagar de la inversión al 31 de Marzo de 2017
A. Asociaciones Público Privadas (APP'S) (A=a+b+c+d)				3,116,640,565.00		37,857,548.83	29,661,619.83	2,074,092,233.81	-	-
a) CPS Ptar Tenorio	7/10/2002	1/1/2006	12/31/2023	653,485,000.00	216 meses	20,004,426.56	12,354,488.66	1,364,630,873.03		
b) Acueducto el Realito	7/3/2009	8/8/2013	8/7/2036	2,463,155,565.00	240 y 276 meses	17,853,122.28	17,307,131.18	709,461,360.78		
c) APP 3										
d) APP XX										
B. Otros Instrumentos (B=a+b+c+d)				-		-	-	-	-	-
a) Otro Instrumento 1										
b) Otro Instrumento 2										
c) Otro Instrumento 3										
d) Otro Instrumento XX										
C. Total de Obligaciones Diferentes de Financiamiento (C=A+B)				3,116,640,565.00		37,857,548.83	29,661,619.83	2,074,092,233.81	-	-

Balance Presupuestario-LDF
GOBIERNO DEL ESTADO DE SAN LUIS POTOSÍ
Balance Presupuestario-LDF
Del 1 de Enero al 31 de Marzo del 2017
(PESOS)

Concepto	Estimado/ Aprobado	Devengado	Recaudado/Pagado
A. Ingresos Totales (A=A1+A2+A3)	41,580,892,804.00	12,237,706,324.09	12,237,706,324.09
A1. Ingresos de Libre Disposición	17,839,640,720.00	6,958,943,183.72	6,958,943,183.72
A2. Transferencias Federales Etiquetadas	23,741,252,084.00	5,278,763,140.37	5,278,763,140.37
A3. Financiamiento Neto			
B. Egresos Presupuestales (B=B1+B2)	41,432,902,272.00	9,059,389,965.56	8,904,018,260.68
B1. Gasto No Etiquetado (sin incluir Amortización de la Deuda Pública)	17,839,640,720.00	4,003,839,483.83	3,849,341,692.87
B2. Gasto Etiquetado (sin incluir Amortización de la Deuda Pública)	23,593,261,552.00	5,055,550,481.73	5,054,676,567.81
C. Remanentes del Ejercicio Anterior (C=C1+C2)		-	-
C1. Remanentes de Ingresos de Libre Disposición aplicados en el periodo			
C2. Remanentes de Transferencias Federales Etiquetadas aplicados en el periodo			
I. Balance Presupuestario (I=A-B+C)	147,990,532.00	3,178,316,358.53	3,333,688,063.41
II. Balance Presupuestario sin Financiamiento Neto (II=I-A3)	147,990,532.00	3,178,316,358.53	3,333,688,063.41
III. Balance Presupuestario sin Financiamiento Neto y sin Remanentes del Ejercicio Anterior (III=II-C)	147,990,532.00	3,178,316,358.53	3,333,688,063.41
Concepto	Aprobado	Devengado	Pagado
E. Intereses, Comisiones y Gastos de la Deuda (E=E1+E2)	281,868,558.00	76,768,635.46	76,768,635.46
E1. Intereses, Comisiones y Gastos de la Deuda con Gasto No Etiquetado	21,615,500.00	5,349,172.50	5,349,172.50
E2. Intereses, Comisiones y Gastos de la Deuda con Gasto Etiquetado	260,253,058.00	71,419,462.96	71,419,462.96
IV. Balance Primario (IV=III+E)	-133,878,026.00	3,101,547,723.07	3,256,919,427.95
Concepto	Estimado/ Aprobado	Devengado	Recaudado/Pagado
F. Financiamiento (F=F1+F2)	-	-	-
F1. Financiamiento con fuente de Pago de Ingresos de Libre Disposición			

Balance Presupuestario-LDF
GOBIERNO DEL ESTADO DE SAN LUIS POTOSÍ
Balance Presupuestario-LDF
Del 1 de Enero al 31 de Marzo del 2017
(PESOS)

Concepto	Estimado/ Aprobado	Devengado	Recaudado/Pagado
F2. Financiamiento con fuente de Pago de Transferencias Federales Etiquetadas			
G. Amortización de la Deuda (G=G1+G2)	147,990,532.00	36,452,133.00	36,452,133.00
G1. Amortización de la Deuda Pública con Gasto No Etiquetado	-	-	-
G2. Amortización de la Deuda pública con Gasto Etiquetado	147,990,532.00	36,452,133.00	36,452,133.00
A3. Financiamiento Neto (A3=F-G)	-147,990,532.00	-36,452,133.00	-36,452,133.00
Concepto			
A1. Ingresos de Libre Disposición	17,839,640,720.00	6,958,943,183.72	6,958,943,183.72
A3.1 Financiamiento Neto con Fuente de Pago de Ingresos de Libre Disposición (A3.1=F1-G1)	-	-	-
F1. Financiamiento con Fuente de pago de Ingresos de Libre Disposición			
G1. Amortización de la Deuda Pública con Gasto No Etiquetado	-	-	-
B1. Gasto No Etiquetado (sin incluir Amortización de la Deuda Pública)	17,839,640,720.00	4,003,839,483.83	3,849,341,692.87
C1. Remanentes de Ingresos de Libre Disposición aplicados en el periodo			
V. Balance Presupuestario de Recursos Disponibles (V=A1+A3.1-B1+C1)	-	2,955,103,699.89	3,109,601,490.85
VI. Balance Presupuestario de Recursos Disponibles sin Financiamiento Neto (VI=V-A3.1)	-	2,955,103,699.89	3,109,601,490.85
Concepto			
A2. Transferencias Federales Etiquetadas	23,741,252,084.00	5,278,763,140.37	5,278,763,140.37
A3.2 Financiamiento Neto con fuente de Pago de Transferencias Federales Etiquetadas (A3.2=F2-G2)	-147,990,532.00	-36,452,133.00	-36,452,133.00
F2. Financiamiento con Fuente de Pago de Transferencias Federales Etiquetadas			

Balance Presupuestario-LDF
 GOBIERNO DEL ESTADO DE SAN LUIS POTOSÍ
 Balance Presupuestario-LDF
 Del 1 de Enero al 31 de Marzo del 2017
 (PESOS)

Concepto	Estimado/ Aprobado	Devengado	Recaudado/Pagado
G2. Amortización de la Deuda Pública con Gasto Etiquetado	147,990,532.00	36,452,133.00	36,452,133.00
B2. Gasto Etiquetado (sin incluir Amortización de la Deuda Pública)	23,593,261,552.00	5,055,550,481.73	5,054,676,567.81
C2. Remanentes de Transferencias Federales Etiquetadas aplicados en el periodo			
VII. Balance Presupuestario de Recursos Etiquetados (VII=A2+A3.2-B2+C2)	-	186,760,525.64	187,634,439.56
VIII. Balance Presupuestario de Recursos Etiquetados sin Financiamiento Neto (VIII=VII-A3.2)	147,990,532.00	223,212,658.64	224,086,572.56



Estado Analítico de Ingresos Detallado-LDF
GOBIERNO DEL ESTADO DE SAN LUIS POTOSÍ
Estado Analítico de ingresos Detallado-LDF
Del 1 de Enero al 31 de Marzo del 2017
(PESOS)

Concepto	Ingreso					Diferencia
	Estimado	Ampliaciones/ (Reducciones)	Modificado	Devengado	Recaudado	
Ingresos de Libre Disposición						-
A. Impuestos	1,297,622,404.00		1,297,622,404.00	451,650,326.29	451,650,326.29	845,972,077.71
B. Cuotas y Aportaciones de Seguridad Social	-		-	-	-	-
C. Contribuciones de Mejoras	-		-	-	-	-
D. Derechos	2,020,642,170.00	174,897,752.86	2,195,539,922.86	766,235,415.86	766,235,415.86	1,254,406,754.14
E. Productos	304,524,072.00	348,446,242.72	652,970,314.72	488,330,439.22	488,330,439.22	-183,806,367.22
F. Aprovechamientos	23,835,761.00	2,441,866.29	26,277,627.29	5,865,578.35	5,865,578.35	17,970,182.65
G. Ingresos por Ventas de Bienes y Servicios	-		-	-	-	-
H. Participaciones	13,666,942,480.00		13,666,942,480.00	3,996,550,459.00	3,996,550,459.00	9,670,392,021.00
h1) Fondo General de Participaciones	10,251,161,232.00		10,251,161,232.00	2,880,818,530.00	2,880,818,530.00	7,370,342,702.00
h2) Fondo de Fomento Municipal	660,499,233.00		660,499,233.00	172,515,409.00	172,515,409.00	487,983,824.00
h3) Fondo de Fiscalización y Recaudación	731,903,074.00		731,903,074.00	172,227,976.00	172,227,976.00	559,675,098.00
h4) Fondo de Compensación	-		-	-	-	-
h5) Fondo de Extracción de Hidrocarburos	270,496.00		270,496.00	70,700.00	70,700.00	199,796.00
h6) Impuesto Especial sobre Producción y Servicios	190,184,283.00		190,184,283.00	70,859,262.00	70,859,262.00	119,325,021.00
h7) 0.136% de la Recaudación Federal Participable	-		-	-	-	-
h8) 3.17% Sobre Extracción de Petróleo	-		-	-	-	-
h9) Gasolinas y Diésel	486,395,642.00		486,395,642.00	130,726,355.00	130,726,355.00	355,669,287.00
h10) Fondo de Impuesto Sobre la Renta	1,346,528,520.00		1,346,528,520.00	569,332,227.00	569,332,227.00	777,196,293.00
h11) Fondo de Estabilización de los Ingresos de las Entidades Federativas	-		-	-	-	-
I. Incentivos Derivados de la Colaboración Fiscal	319,005,691.00		319,005,691.00	83,570,542.00	83,570,542.00	235,435,149.00
i1) Tenencia o Uso de Vehículos	-		-	27,509.00	27,509.00	-27,509.00
i2) Fondo de Compensación ISAN	-		-	-	-	-
i3) Impuesto sobre Automóviles Nuevos	219,922,959.00		219,922,959.00	60,914,344.00	60,914,344.00	159,008,615.00

Estado Analítico de Ingresos Detallado-LDF
GOBIERNO DEL ESTADO DE SAN LUIS POTOSÍ
Estado Analítico de ingresos Detallado-LDF
Del 1 de Enero al 31 de Marzo del 2017
(PESOS)

Concepto	Ingreso					Diferencia
	Estimado	Ampliaciones/ (Reducciones)	Modificado	Devengado	Recaudado	
i4) Fondo de Compensación de Repecos-Intermedios	99,082,732.00		99,082,732.00	22,628,689.00	22,628,689.00	76,454,043.00
						-
J. Transferencias	-		-	-	-	-
K. Convenios	207,068,142.00		207,068,142.00	1,166,740,423.00	1,166,740,423.00	-959,672,281.00
k1) Otros Convenios y Subsidios	207,068,142.00		207,068,142.00	1,166,740,423.00	1,166,740,423.00	-959,672,281.00
L. Otros Ingresos de Libre Disposición	-		-	-	-	-
l1) Participaciones en Ingresos Locales						-
l2) Otros Ingresos de Libre Disposición						-
I. Total de ingresos de Libre Disposición	17,839,640,720.00	525,785,861.87	18,365,426,581.87	6,958,943,183.72	6,958,943,183.72	10,880,697,536.28
Ingresos Excedentes de Ingresos de Libre Disposición	-		-	-	-	-
Transferencias Federales Etiquetadas						-
A. Aportaciones	18,261,311,236.00		18,261,311,236.00	3,914,201,347.99	3,914,201,347.99	14,347,109,888.01
a1) Fondo de Aportaciones para la Nómina Educativa y Gasto Operativo	10,822,769,259.00		10,822,769,259.00	2,004,677,226.22	2,004,677,226.22	8,818,092,032.78
a2) Fondo de Aportaciones para los Servicios de Salud	1,804,835,898.00		1,804,835,898.00	468,031,262.77	468,031,262.77	1,336,804,635.23
a3) Fondo de Aportaciones para la infraestructura Social	2,082,832,832.00		2,082,832,832.00	627,285,981.00	627,285,981.00	1,455,546,851.00
a4) Fondo de Aportaciones para el Fortalecimiento de los Municipios y de las Demarcaciones Territoriales del Distrito Federal	1,524,248,371.00		1,524,248,371.00	382,781,304.00	382,781,304.00	1,141,467,067.00
a5) Fondo de Aportaciones Múltiples	498,093,909.00		498,093,909.00	135,557,373.00	135,557,373.00	362,536,536.00



Estado Analítico de Ingresos Detallado-LDF
GOBIERNO DEL ESTADO DE SAN LUIS POTOSÍ
Estado Analítico de ingresos Detallado-LDF
Del 1 de Enero al 31 de Marzo del 2017
(PESOS)

Concepto	Ingreso					Diferencia
	Estimado	Ampliaciones/ (Reducciones)	Modificado	Devengado	Recaudado	
a6) Fondo de Aportaciones para la Educación Tecnológica y de Adultos	150,629,107.00		150,629,107.00	40,067,714.00	40,067,714.00	110,561,393.00
a7) Fondo de Aportaciones para la Seguridad Pública de los Estados y del Distrito Federal	236,933,194.00		236,933,194.00	66,087,417.00	66,087,417.00	170,845,777.00
a8) Fondo de Aportaciones para el Fortalecimiento de las Entidades Federativas	771,968,666.00		771,968,666.00	189,713,070.00	189,713,070.00	582,255,596.00
a9) Fondo de Aportaciones Múltiples Monetización	369,000,000.00		369,000,000.00	-	-	369,000,000.00
B. Convenios	5,479,940,848.00		5,479,940,848.00	1,257,689,545.28	1,257,689,545.28	4,222,251,302.72
b1) Convenios de Protección Social en Salud	2,296,453,884.00		2,296,453,884.00	413,761,947.56	413,761,947.56	1,882,691,936.44
b2) Convenios de Descentralización	1,824,274,593.00		1,824,274,593.00	638,102,737.45	638,102,737.45	1,186,171,855.55
b3) Convenios de Reasignación						-
b4) Otros Convenios y Subsidios	1,359,212,371.00		1,359,212,371.00	205,824,860.27	205,824,860.27	1,153,387,510.73
C. Fondos Distintos de Aportaciones	-		-	9,147,064.00	9,147,064.00	-9,147,064.00
c1) Fondo para Entidades Federativas y Municipios Productores de Hidrocarburos	-		-	9,147,064.00	9,147,064.00	-9,147,064.00
c2) Fondo Minero	-		-	-	-	-
D. Transferencias, Subsidios y Subvenciones, y Pensiones y Jubilaciones	-		-	-	-	-
E. Otras Transferencias Federales Etiquetadas	-		-	97,725,183.10	97,725,183.10	-97,725,183.10
II. Total de Transferencias Federales Etiquetadas	23,741,252,084.00	-	23,741,252,084.00	5,278,763,140.37	5,278,763,140.37	18,462,488,943.63
III. Ingresos Derivados de Financiamientos	-	-	-	-	-	-
A. Ingresos Derivados de Financiamientos	-	-	-	-	-	-

Estado Analítico de Ingresos Detallado-LDF
 GOBIERNO DEL ESTADO DE SAN LUIS POTOSÍ
 Estado Analítico de ingresos Detallado-LDF
 Del 1 de Enero al 31 de Marzo del 2017
 (PESOS)

Concepto	Ingreso					Diferencia
	Estimado	Ampliaciones/ (Reducciones)	Modificado	Devengado	Recaudado	
IV. Total de Ingresos (IV=I+II+III)	41,580,892,804.00	525,785,861.87	42,106,678,665.87	12,237,706,324.09	12,237,706,324.09	29,343,186,479.91
Datos Informativos						
1. Ingresos Derivados de Financiamientos con Fuente de Pago de Ingresos de Libre Disposición						-
2. Ingresos Derivados de Financiamientos con Fuente de Pago de Transferencias Federales Etiquetadas						-
3. Ingresos Derivados de Financiamientos (3=1+2)		-	-	-	-	-

Estado Analítico del Ejercicio del Presupuesto de Egresos Detallado-LDF
(Clasificación por Objeto del Gasto)
GOBIERNO DEL ESTADO DE SAN LUIS POTOSÍ
Estado Analítico del Ejercicio del Presupuesto de Egresos Detallado-LDF
Clasificación por Objeto del Gasto (Capítulo y Concepto)
Del 1 de Enero al 31 de Marzo del 2017
(PESOS)

Concepto	Egresos					Subejercicio
	Aprobado	Ampliaciones/ Reducciones	Modificado	Devengado	Pagado	
I. Gasto No Etiquetado	17,839,640,720.00	667,658,714.34	18,507,299,434.34	4,003,839,483.83	3,849,341,692.87	14,503,459,950.51
A. Servicios Personales	7,908,486,512.00	-0.00	7,908,486,512.00	1,493,936,206.20	1,379,841,162.68	6,414,550,305.80
a1) Remuneraciones al Personal de Carácter Permanente	3,444,560,178.00	-142,885,265.71	3,301,674,912.29	855,866,032.22	855,866,032.22	2,445,808,880.07
a2) Remuneraciones al Personal de Carácter Transitorio	154,369,037.00	9,592,442.19	163,961,479.19	30,308,712.40	23,741,338.61	133,652,766.79
a3) Remuneraciones Adicionales y Especiales	900,898,387.00	-24,348,049.96	876,550,337.04	33,909,269.88	33,909,269.88	842,641,067.16
a4) Seguridad Social	713,089,449.00	-87,255,772.22	625,833,676.78	93,805,146.06	34,015,866.94	532,028,530.72
a5) Otras Prestaciones Sociales y Económicas	2,435,607,815.00	-285,621,459.09	2,149,986,355.91	456,492,589.59	408,754,198.98	1,693,493,766.32
a6) Previsiones	159,019,220.00	536,281,760.87	695,300,980.87	-	-	695,300,980.87
a7) Pago de Estimulos a Servidores Públicos	100,942,426.00	-5,763,656.08	95,178,769.92	23,554,456.05	23,554,456.05	71,624,313.87
B. Materiales y Suministros	235,332,942.00	-4,747,174.58	230,585,767.42	27,439,940.06	13,856,828.57	203,145,827.36
b1) Materiales de Administración, Emisión de Documentos y Artículos Oficiales	50,121,960.00	1,142,592.24	51,264,552.24	1,448,512.09	391,853.79	49,816,040.15
b2) Alimentos y Utensilios	58,769,654.00	-5,665,125.29	53,104,528.71	1,358,434.33	652,633.72	51,746,094.38
b3) Materias Primas y Materiales de Producción y Comercialización	187,558.00	-36,487.00	151,071.00	-	-	151,071.00
b4) Materiales y Artículos de Construcción y de Reparación	3,497,319.00	56,460.81	3,553,779.81	273,567.69	44,671.35	3,280,212.12
b5) Productos Químicos, Farmacéuticos y de Laboratorio	5,775,238.00	231,404.75	6,006,642.75	296,221.12	27,969.94	5,710,421.63
b6) Combustibles, Lubricantes y Aditivos	113,367,944.00	-301,242.05	113,066,701.95	23,916,879.12	12,681,980.49	89,149,822.83
b7) Vestuario, Blancos, Prendas de Protección y Artículos Deportivos	1,513,790.00	-216,909.18	1,296,880.82	23,262.74	1,649.82	1,273,618.08
b8) Materiales y Suministros para Seguridad	-	-	-	-	-	-
b9) Herramientas, Refacciones y Accesorios Menores	2,099,479.00	42,131.14	2,141,610.14	123,062.97	56,069.46	2,018,547.17
C. Servicios Generales	568,767,365.00	4,176,825.30	572,944,190.30	49,728,869.71	37,410,312.20	523,215,320.59

Estado Analítico del Ejercicio del Presupuesto de Egresos Detallado-LDF
(Clasificación por Objeto del Gasto)
GOBIERNO DEL ESTADO DE SAN LUIS POTOSÍ
Estado Analítico del Ejercicio del Presupuesto de Egresos Detallado-LDF
Clasificación por Objeto del Gasto (Capítulo y Concepto)
Del 1 de Enero al 31 de Marzo del 2017
(PESOS)

Concepto	Egresos					Subejercicio
	Aprobado	Ampliaciones/ Reducciones	Modificado	Devengado	Pagado	
c1. Servicios Básicos	124,138,680.00	10,323,201.37	134,461,881.37	10,374,140.88	9,474,370.48	124,087,740.49
c2) Servicios de Arrendamiento	81,767,051.00	1,765,888.20	83,532,939.20	4,744,571.02	978,513.78	78,788,368.18
c3) Servicios Profesionales, Científicos, Técnicos y Otros Servicios	19,631,435.00	2,994,974.43	22,626,409.43	2,205,687.94	1,307,513.85	20,420,721.49
c4) Servicios Financieros, Bancarios y Comerciales	47,039,894.00	-12,474,320.20	34,565,573.80	4,601,781.82	3,304,395.64	29,963,791.98
c5) Servicios de Instalación, Reparación, Mantenimiento y Conservación	58,276,072.00	917,378.91	59,193,450.91	1,815,773.80	407,555.55	57,377,677.11
c6) Servicios de Comunicación Social y Publicidad	55,461,273.00	-1,287,895.51	54,173,377.49	708,648.09	193,687.52	53,464,729.40
c7) Servicios de Traslado y Viáticos	20,377,241.00	1,379,903.95	21,757,144.95	4,311,196.88	1,729,460.45	17,445,948.07
c8) Servicios Oficiales	12,898,176.00	3,114,273.53	16,012,449.53	2,191,721.97	1,405,302.24	13,820,727.56
c9) Otros Servicios Generales	149,177,543.00	-2,556,579.38	146,620,963.62	18,775,347.31	18,609,512.69	127,845,616.31
D. Transferencias, Asignaciones, Subsidios y Otras Ayudas	4,945,282,465.00	659,466,566.11	5,604,749,031.11	1,530,128,900.97	1,522,605,096.50	4,074,620,130.14
d1) Transferencias Internas y Asignaciones al Sector Público	4,746,273,367.00	624,556,608.76	5,370,829,975.76	1,471,611,647.74	1,466,642,862.27	3,899,218,328.02
d2) Transferencias al Resto del Sector Público		7,517,645.00	7,517,645.00	-	-	7,517,645.00
d3) Subsidios y Subvenciones	7,928,613.00	301,560.00	8,230,173.00	1,852,713.08	1,852,713.08	6,377,459.92
d4) Ayudas Sociales	197,080,485.00	14,729,505.13	205,809,990.13	44,303,292.93	41,748,273.93	161,506,697.20
d5) Pensiones y Jubilaciones		-				-
d6) Transferencias a Fideicomisos, Mandatos y Otros Análogos		12,361,247.22	12,361,247.22	12,361,247.22	12,361,247.22	-
d7) Transferencias a la Seguridad Social		-				-
d8) Donativos		-				-
d9) Transferencias al Exterior		-				-
E. Bienes Muebles, Inmuebles e Intangibles	1,063,000.00	8,463,210.41	9,526,210.41	1,898,960.76	1,799,983.44	7,627,249.65
e1) Mobiliario y Equipo de Administración	992,000.00	7,234,020.79	8,226,020.79	800,622.18	720,144.86	7,425,398.61
e2) Mobiliario y Equipo Educativo y Recreativo	21,000.00	1,079,838.58	1,100,838.58	1,079,838.58	1,079,838.58	21,000.00

Estado Analítico del Ejercicio del Presupuesto de Egresos Detallado-LDF
(Clasificación por Objeto del Gasto)
GOBIERNO DEL ESTADO DE SAN LUIS POTOSÍ
Estado Analítico del Ejercicio del Presupuesto de Egresos Detallado-LDF
Clasificación por Objeto del Gasto (Capítulo y Concepto)
Del 1 de Enero al 31 de Marzo del 2017
(PESOS)

Concepto	Egresos					Subejercicio
	Aprobado	Ampliaciones/ Reducciones	Modificado	Devengado	Pagado	
e3) Equipo e Instrumental Médico y de Laboratorio		19,181.04	19,181.04	18,500.00	-	681.04
e4) Vehículos y Equipo de Transporte		-	-	-	-	-
e5) Equipo de Defensa y Seguridad		-	-	-	-	-
e6) Maquinaria, Otros Equipos y Herramientas	50,000.00	130,170.00	180,170.00	-	-	180,170.00
e7) Activos Biológicos		-	-	-	-	-
e8) Bienes Inmuebles		-	-	-	-	-
e9) Activos Intangibles		-	-	-	-	-
F. Inversión Pública	794,846,547.00	-16,761,994.90	778,084,552.10	125,178,216.62	118,299,919.97	652,906,335.48
f1) Obra Pública en Bienes de Dominio Público	190,163,737.00	-57,561,790.06	132,601,946.94	2,970,493.68	1,137,888.00	129,631,453.26
f2) Obra Pública en Bienes Propios	11,500,000.00	-8,064,202.12	3,435,797.88	1,250,000.00	1,250,000.00	2,185,797.88
f3) Proyectos Productivos y Acciones de Fomento	593,182,810.00	48,863,997.28	642,046,807.28	120,957,722.94	115,912,031.97	521,089,084.34
G. Inversiones Financieras y Otras Provisiones	1,000,000.00	-	1,000,000.00	-	-	1,000,000.00
g1) Inversiones para el Fomento de Actividades Productivas		-	-	-	-	-
g2) Acciones y Participaciones de Capital		-	-	-	-	-
g3) Compra de Títulos y Valores		-	-	-	-	-
g4) Concesión de Préstamos		-	-	-	-	-
g5) Inversiones en Fideicomisos, Mandatos y Otros Análogos Fideicomisos de Desastres Naturales		-	-	-	-	-
g6) Otras Inversiones Financieras		-	-	-	-	-
g7) Provisiones para Contingencias y Otras Erogaciones Especiales	1,000,000.00	-	1,000,000.00	-	-	1,000,000.00
H. Participaciones y Aportaciones	3,362,174,529.00	17,061,282.00	3,379,235,811.00	770,179,217.01	770,179,217.01	2,609,056,593.99
h1) Participaciones	3,362,174,529.00	-11,999,947.73	3,350,174,581.27	756,395,476.56	756,395,476.56	2,593,779,104.71
h2) Aportaciones		29,061,229.73	29,061,229.73	13,783,740.45	13,783,740.45	15,277,489.28
h3) Convenios		-	-	-	-	-
I. Deuda Pública	22,687,360.00	-	22,687,360.00	5,349,172.50	5,349,172.50	17,338,187.50

Estado Analítico del Ejercicio del Presupuesto de Egresos Detallado-LDF
(Clasificación por Objeto del Gasto)
GOBIERNO DEL ESTADO DE SAN LUIS POTOSÍ
Estado Analítico del Ejercicio del Presupuesto de Egresos Detallado-LDF
Clasificación por Objeto del Gasto (Capítulo y Concepto)
Del 1 de Enero al 31 de Marzo del 2017
(PESOS)

Concepto	Egresos					Subejercicio
	Aprobado	Ampliaciones/ Reducciones	Modificado	Devengado	Pagado	
i1) Amortización de la Deuda Pública	-	-	-	-	-	-
i2) Intereses de la Deuda Pública	13,232,500.00	-	13,232,500.00	3,241,707.07	3,241,707.07	9,990,792.93
i3) Comisiones de la Deuda Pública	-	-	-	-	-	-
i4) Gastos de la Deuda Pública	3,883,000.00	-	3,883,000.00	872,465.43	872,465.43	3,010,534.57
i5) Costo por Coberturas	4,500,000.00	-	4,500,000.00	1,235,000.00	1,235,000.00	3,265,000.00
i6) Apoyos Financieros	-	-	-	-	-	-
i7) Adeudos de Ejercicios Fiscales Anteriores (ADEFAS)	1,071,860.00	-	1,071,860.00	-	-	1,071,860.00
II. Gasto Etiquetado	23,741,252,084.00	338,618,351.73	24,079,870,435.73	5,092,002,614.73	5,091,128,700.81	18,987,867,821.00
A. Servicios Personales	-	-	-	-	-	-
a1) Remuneraciones al Personal de Carácter Permanente	-	-	-	-	-	-
a2) Remuneraciones al Personal de Carácter Transitorio	-	-	-	-	-	-
a3) Remuneraciones Adicionales y Especiales	-	-	-	-	-	-
a4) Seguridad Social	-	-	-	-	-	-
a5) Otras Prestaciones Sociales y Económicas	-	-	-	-	-	-
a6) Previsiones	-	-	-	-	-	-
a7) Pago de Estimulos a Servidores Públicos	-	-	-	-	-	-
B. Materiales y Suministros	-	-	-	-	-	-
b1) Materiales de Administración, Emisión de Documentos y Artículos Oficiales	-	-	-	-	-	-
b2) Alimentos y Utensilios	-	-	-	-	-	-
b3) Materias Primas y Materiales de Producción y Comercialización	-	-	-	-	-	-
b4) Materiales y Artículos de Construcción y de Reparación	-	-	-	-	-	-

Estado Analítico del Ejercicio del Presupuesto de Egresos Detallado-LDF
(Clasificación por Objeto del Gasto)
GOBIERNO DEL ESTADO DE SAN LUIS POTOSÍ
Estado Analítico del Ejercicio del Presupuesto de Egresos Detallado-LDF
Clasificación por Objeto del Gasto (Capítulo y Concepto)
Del 1 de Enero al 31 de Marzo del 2017
(PESOS)

Concepto	Egresos					Subejercicio
	Aprobado	Ampliaciones/ Reducciones	Modificado	Devengado	Pagado	
b5) Productos Químicos, Farmacéuticos y de Laboratorio		-				-
b6) Combustibles, Lubricantes y Aditivos		-				-
b7) Vestuario, Blancos, Prendas de Protección y Artículos Deportivos		-				-
b8) Materiales y Suministros para Seguridad		-				-
b9) Herramientas, Refacciones y Accesorios Menores		-				-
C. Servicios Generales	-	-	-	-	-	-
c1. Servicios Básicos		-				-
c2) Servicios de Arrendamiento		-				-
c3) Servicios Profesionales, Científicos, Técnicos y Otros Servicios		-				-
c4) Servicios Financieros, Bancarios y Comerciales		-				-
c5) Servicios de Instalación, Reparación, Mantenimiento y Conservación		-				-
c6) Servicios de Comunicación Social y Publicidad		-				-
c7) Servicios de Traslado y Viáticos		-				-
c8) Servicios Oficiales		-				-
c9) Otros Servicios Generales		-				-
D. Transferencias, Asignaciones, Subsidios y Otras Ayudas	18,071,929,971.00	264,253,613.60	18,336,183,584.60	3,770,560,320.16	3,770,272,231.18	14,565,623,264.44
d1) Transferencias Internas y Asignaciones al Sector Público	16,358,517,667.00	175,861,628.86	16,534,379,295.86	3,355,644,908.66	3,355,362,014.29	13,178,734,387.20
d2) Transferencias al Resto del Sector Público	1,390,312,304.00	88,391,984.74	1,478,704,288.74	363,015,411.50	363,010,216.89	1,115,688,877.24
d3) Subsidios y Subvenciones						-
d4) Ayudas Sociales	115,500,000.00	-	115,500,000.00			115,500,000.00
d5) Pensiones y Jubilaciones	-	-	-	-	-	-

Estado Analítico del Ejercicio del Presupuesto de Egresos Detallado-LDF
(Clasificación por Objeto del Gasto)
GOBIERNO DEL ESTADO DE SAN LUIS POTOSÍ
Estado Analítico del Ejercicio del Presupuesto de Egresos Detallado-LDF
Clasificación por Objeto del Gasto (Capítulo y Concepto)
Del 1 de Enero al 31 de Marzo del 2017
(PESOS)

Concepto	Egresos					Subejercicio
	Aprobado	Ampliaciones/ Reducciones	Modificado	Devengado	Pagado	
d6) Transferencias a Fideicomisos, Mandatos y Otros Análogos	207,600,000.00	-	207,600,000.00	51,900,000.00	51,900,000.00	155,700,000.00
d7) Transferencias a la Seguridad Social						-
d8) Donativos						-
d9) Transferencias al Exterior						-
E. Bienes Muebles, Inmuebles e Intangibles	-	272,696.84	272,696.84	75,376.80	75,376.80	197,320.04
e1) Mobiliario y Equipo de Administración		258,947.36	258,947.36	75,376.80	75,376.80	183,570.56
e2) Mobiliario y Equipo Educativo y Recreativo		13,749.48	13,749.48	-	-	13,749.48
e3) Equipo e Instrumental Médico y de Laboratorio		-	-	-	-	-
e4) Vehículos y Equipo de Transporte		-	-	-	-	-
e5) Equipo de Defensa y Seguridad		-	-	-	-	-
e6) Maquinaria, Otros Equipos y Herramientas		-	-	-	-	-
e7) Activos Biológicos						-
e8) Bienes Inmuebles						-
e9) Activos Intangibles						-
F. Inversión Pública	1,906,466,896.00	59,812,076.87	1,966,278,972.87	279,464,203.81	278,878,378.87	1,686,814,769.06
f1) Obra Pública en Bienes de Dominio Público	469,888,808.00	59,896,188.47	529,784,996.47	134,414,481.23	134,414,481.23	395,370,515.24
f2) Obra Pública en Bienes Propios	38,727,716.00	5,658,072.68	44,385,788.68	585,931.94	107.00	43,799,856.74
f3) Proyectos Productivos y Acciones de Fomento	1,397,850,372.00	-5,742,184.28	1,392,108,187.72	144,463,790.64	144,463,790.64	1,247,644,397.08
G. Inversiones Financieras y Otras Provisiones	-	-	-	-	-	-
g1) Inversiones para el Fomento de Actividades Productivas		-	-	-	-	-
g2) Acciones y Participaciones de Capital		-	-	-	-	-
g3) Compra de Títulos y Valores		-	-	-	-	-
g4) Concesión de Préstamos		-	-	-	-	-
g5) Inversiones en Fideicomisos, Mandatos y Otros Análogos Fideicomisos de Desastres Naturales		-	-	-	-	-

Estado Analítico del Ejercicio del Presupuesto de Egresos Detallado-LDF
(Clasificación por Objeto del Gasto)
GOBIERNO DEL ESTADO DE SAN LUIS POTOSÍ
Estado Analítico del Ejercicio del Presupuesto de Egresos Detallado-LDF
Clasificación por Objeto del Gasto (Capítulo y Concepto)
Del 1 de Enero al 31 de Marzo del 2017
(PESOS)

Concepto	Egresos					Subejercicio
	Aprobado	Ampliaciones/ Reducciones	Modificado	Devengado	Pagado	
g6) Otras Inversiones Financieras		-				-
g7) Provisiones para Contingencias y Otras Erogaciones Especiales		-				-
H. Participaciones y Aportaciones	3,354,611,627.00	14,279,964.42	3,368,891,591.42	934,031,118.00	934,031,118.00	2,434,860,473.42
h1) Participaciones						-
h2) Aportaciones	3,354,611,627.00	14,279,964.42	3,368,891,591.42	934,031,118.00	934,031,118.00	2,434,860,473.42
h3) Convenios						-
I. Deuda Pública	408,243,590.00	-	408,243,590.00	107,871,595.96	107,871,595.96	300,371,994.04
i1) Amortización de la Deuda Pública	147,990,532.00	-	147,990,532.00	36,452,133.00	36,452,133.00	111,538,399.00
i2) Intereses de la Deuda Pública	260,253,058.00	-	260,253,058.00	71,419,462.96	71,419,462.96	188,833,595.04
i3) Comisiones de la Deuda Pública		-				-
i4) Gastos de la Deuda Pública	-	-				-
i5) Costo por Coberturas		-				-
i6) Apoyos Financieros		-				-
i7) Adeudos de Ejercicios Fiscales Anteriores (ADEFAS)		-				-
III. Total de Egresos	41,580,892,804.00	1,006,277,066.07	42,587,169,870.07	9,095,842,098.56	8,940,470,393.68	33,491,327,771.51

Estado Analítico del Ejercicio del Presupuesto de Egresos Detallado-LDF
(Clasificación Administrativa)
GOBIERNO DEL ESTADO DE SAN LUIS POTOSÍ
Estado Analítico del Ejercicio del Presupuesto de Egresos Detallado-LDF
Clasificación Administrativa
Del 1 de Enero al 31 de Marzo del 2017
(PESOS)

Concepto	Egresos					Subejercicio
	Aprobado	Ampliaciones/ Reducciones	Modificado	Devengado	Pagado	
I. GASTO NO ETIQUETADO	17,839,640,720.00	667,658,714.34	18,507,299,434.34	4,003,839,483.83	3,849,341,692.87	14,503,459,950.51
CONGRESO DEL ESTADO	293,068,050.00	-	293,068,050.00	79,927,650.00	79,927,650.00	213,140,400.00
SUPREMO TRIBUNAL DE JUSTICIA	1,017,516,080.00	-	1,017,516,080.00	254,379,013.00	254,379,013.00	763,137,067.00
DESPACHO DEL EJECUTIVO	110,685,615.00	-4,454,582.48	106,231,032.52	17,723,314.28	16,717,220.82	88,507,718.24
SECRETARÍA GENERAL DE GOBIERNO	389,487,824.00	-26,367,262.76	363,120,561.24	65,216,514.75	60,916,259.67	297,904,046.49
SECRETARÍA DE FINANZAS	953,103,361.00	622,084,516.41	1,575,187,877.41	146,704,735.05	139,957,013.61	1,428,483,142.36
SECRETARÍA DE DESARROLLO SOCIAL Y REGIONAL	98,383,429.00	-4,689,488.57	93,693,940.43	18,753,202.93	17,921,635.24	74,940,737.50
SECRETARÍA DE DESARROLLO URBANO, VIVIENDA Y OBRAS PÚBLICAS	112,254,017.00	-6,669,916.36	105,584,100.64	21,727,987.53	18,739,121.87	83,856,113.11
SECRETARÍA DE DESARROLLO ECONÓMICO	130,634,687.00	1,823,776.03	132,458,463.03	33,285,292.82	32,383,663.52	99,173,170.21
SECRETARÍA DE DESARROLLO AGROPECUARIO Y RECURSOS HIDRÁULICOS	235,590,463.00	75,339,142.87	310,929,605.87	40,220,176.66	38,248,601.98	270,709,429.21
SECRETARÍA DE ECOLOGÍA Y GESTIÓN AMBIENTAL	50,194,019.00	-3,230,389.43	46,963,629.57	8,107,632.45	7,506,057.06	38,855,997.12
SISTEMA EDUCATIVO ESTATAL REGULAR	2,002,595,501.00	-120,017,691.76	1,882,577,809.24	409,638,120.14	380,418,964.14	1,472,939,689.10
OFICIALÍA MAYOR	930,807,315.00	-59,425,510.26	871,381,804.74	144,007,847.44	93,569,544.71	727,373,957.30
PROCURADURÍA GENERAL DE JUSTICIA	894,994,651.00	-88,320,829.63	806,673,821.37	159,719,340.35	143,623,424.00	646,954,481.02
CONTRALORÍA GENERAL DEL ESTADO	89,012,573.00	-6,337,583.06	82,674,989.94	15,937,326.11	15,200,024.88	66,737,663.83
SECRETARÍA DE EDUCACIÓN	60,683,725.00	20,045,699.44	80,729,424.44	44,237,846.44	44,237,846.44	36,491,578.00
COORDINACIÓN GENERAL DE LA DEFENSORÍA PÚBLICA DEL ESTADO	130,096,056.00	-10,027,990.66	120,068,065.34	24,504,735.01	23,517,878.46	95,563,330.33
SECRETARIADO EJECUTIVO DEL CONSEJO ESTATAL DE SEGURIDAD PÚBLICA DEL ESTADO	57,750,610.00	-2,121,463.30	55,629,146.70	16,521,854.40	16,521,854.40	39,107,292.30
SECRETARÍA TÉCNICA DEL GABINETE	14,984,928.00	-944,596.91	14,040,331.09	2,748,312.09	2,569,045.93	11,292,019.00
COORDINACIÓN GENERAL DE COMUNICACIÓN SOCIAL	80,965,329.00	-1,662,443.16	79,302,885.84	7,073,667.00	6,269,876.74	72,229,218.84

Estado Analítico del Ejercicio del Presupuesto de Egresos Detallado-LDF
(Clasificación Administrativa)
GOBIERNO DEL ESTADO DE SAN LUIS POTOSÍ
Estado Analítico del Ejercicio del Presupuesto de Egresos Detallado-LDF
Clasificación Administrativa
Del 1 de Enero al 31 de Marzo del 2017
(PESOS)

Concepto	Egresos					Subejercicio
	Aprobado	Ampliaciones/ Reducciones	Modificado	Devengado	Pagado	
SECRETARÍA DE COMUNICACIONES Y TRANSPORTES	94,227,639.00	6,865,674.14	101,093,313.14	14,717,624.92	13,880,253.82	86,375,688.22
SECRETARÍA DEL TRABAJO Y PREVISIÓN SOCIAL	203,829,338.00	-13,431,342.38	190,397,995.62	39,017,706.32	36,172,381.17	151,380,289.30
SECRETARÍA DE TURISMO	58,056,767.00	-4,539,721.37	53,517,045.63	10,359,777.69	9,980,462.89	43,157,267.94
SECRETARÍA DE CULTURA	250,052,452.00	8,035,371.55	258,087,823.55	46,551,917.08	45,010,393.22	211,535,906.47
SECRETARÍA DE SEGURIDAD PÚBLICA	2,034,363,771.00	-235,385,200.65	1,798,978,570.35	369,845,187.59	347,717,509.24	1,429,133,382.76
CONSEJERÍA JURÍDICA	3,993,732.00	-321,555.70	3,672,176.30	595,996.29	502,506.99	3,076,180.01
UNIDAD DE SISTEMAS DE INFORMÁTICA DEL PODER EJECUTIVO DE SAN LUIS POTOSÍ	15,972,700.00	-2,017,692.25	13,955,007.75	1,355,670.30	1,325,678.67	12,599,337.45
C.E.C.U.R.T. PROF. CARLOS JONGUITUD BARRIOS	142,797,619.00	2,223,662.31	145,021,281.31	32,268,295.63	32,268,295.63	112,752,985.68
C.E.C.U.R.T. II	56,109,867.00	776,070.85	56,885,937.85	12,078,438.65	12,078,438.65	44,807,499.20
JUNTA ESTATAL DE CAMINOS	125,703,202.00	1,844,642.00	127,547,844.00	24,919,463.71	24,919,463.71	102,628,380.29
SISTEMA PARA EL DESARROLLO INTEGRAL DE LA FAMILIA DEL ESTADO DE SAN LUIS POTOSÍ	432,713,327.00	2,673,890.92	435,387,217.92	93,336,840.87	93,304,964.45	342,050,377.05
CENTRO DE CONVENCIONES DE SAN LUIS POTOSÍ	53,683,688.00	2,101,232.82	55,784,920.82	4,934,572.82	4,934,572.82	50,850,348.00
INSTITUTO REGISTRAL Y CATASTRAL DEL ESTADO DE SAN LUIS POTOSÍ	12,894,169.00	-827,995.96	12,066,173.04	1,682,005.51	1,167,501.19	10,384,167.53
ARCHIVO HISTÓRICO DEL ESTADO LIC. ANTONIO ROCHA	18,269,003.00	-1,100,294.13	17,168,708.87	3,387,626.09	3,293,851.76	13,781,082.78
COMISIÓN ESTATAL DEL AGUA	238,096,521.00	-21,631,004.94	216,465,516.06	37,864,054.37	37,647,891.60	178,601,461.69
RÉGIMEN ESTATAL DE PROTECCIÓN SOCIAL EN SALUD DEL ESTADO DE SAN LUIS POTOSÍ	152,471,891.00	-	152,471,891.00	12,500,000.00	12,500,000.00	139,971,891.00
AGENCIA PRO SAN LUIS	3,371,629.00	-896,801.92	2,474,827.08	117,962.90	111,722.72	2,356,864.18
SISTEMA ANTICORRUPCIÓN DEL ESTADO	6,374,828.00	-	6,374,828.00	0.00	0.00	6,374,828.00
SISTEMA DE EJECUCIÓN PENAL	3,000,000.00	-	3,000,000.00	0.00	0.00	3,000,000.00
COORDINACIÓN ESTATAL PARA EL FORTALECIMIENTO INSTITUCIONAL DE LOS MUNICIPIOS	23,948,918.00	-1,548,974.07	22,399,943.93	4,631,781.60	4,490,859.73	17,768,162.33

Estado Analítico del Ejercicio del Presupuesto de Egresos Detallado-LDF
(Clasificación Administrativa)
GOBIERNO DEL ESTADO DE SAN LUIS POTOSÍ
Estado Analítico del Ejercicio del Presupuesto de Egresos Detallado-LDF
Clasificación Administrativa
Del 1 de Enero al 31 de Marzo del 2017
(PESOS)

Concepto	Egresos					Subejercicio
	Aprobado	Ampliaciones/ Reducciones	Modificado	Devengado	Pagado	
CONSEJO ESTATAL DE POBLACIÓN	13,086,869.00	-788,981.57	12,297,887.43	1,915,603.00	1,862,182.03	10,382,284.43
INSTITUTO POTOSINO DEL DEPORTE	80,476,092.00	2,439,326.67	82,915,418.67	16,178,748.30	15,869,277.85	66,736,670.37
CONSEJO POTOSINO DE CIENCIA Y TECNOLOGÍA	7,442,298.00	190,625.00	7,632,923.00	2,106,033.00	2,106,033.00	5,526,890.00
PROMOTORA DEL ESTADO DE SAN LUIS POTOSÍ	18,771,736.00	254,093.39	19,025,829.39	4,250,331.37	4,236,583.03	14,775,498.02
INSTITUTO ESTATAL DE INFRAESTRUCTURA FÍSICA EDUCATIVA	39,330,311.00	1,525,146.34	40,855,457.34	9,042,222.34	9,042,222.34	31,813,235.00
INSTITUTO DE LAS MUJERES, DEL ESTADO DE SAN LUIS POTOSÍ	24,068,484.00	97,108.00	24,165,592.00	5,822,889.00	5,822,889.00	18,342,703.00
SERVICIOS DE SALUD DE SAN LUIS POTOSÍ	781,718,054.00	68,046,296.24	849,764,350.24	114,454,923.24	112,591,240.24	735,309,427.00
TRIBUNAL DE LO CONTENCIOSO ADMINISTRATIVO	38,703,996.00	-1,591,528.28	37,112,467.72	6,227,080.00	6,077,635.71	30,885,387.72
INSTITUTO POTOSINO DE LA JUVENTUD	8,792,431.00	238,240.63	9,030,671.63	1,565,112.58	1,551,229.87	7,465,559.05
INSTITUTO ESTATAL DE CIEGOS	3,272,348.00	-	3,272,348.00	767,262.00	767,262.00	2,505,086.00
INSTITUTO DE DESARROLLO HUMANO Y SOCIAL DE LOS PUEBLOS INDIGENAS	14,375,694.00	170,438.00	14,546,132.00	2,960,244.34	2,960,244.34	11,585,887.66
COMISIÓN EJECUTIVA ESTATAL DE ATENCIÓN A VÍCTIMAS	33,054,171.00	-1,638,356.07	31,415,814.93	5,025,853.63	3,722,342.78	26,389,961.30
INSTITUTO DE VIVIENDA DEL ESTADO	26,923,291.00	7,402,121.83	34,325,412.83	20,282,169.86	19,841,692.47	14,043,242.97
FONDO TURÍSTICO	19,284,275.00	1,000,000.00	20,284,275.00	4,847,277.00	3,915,677.00	15,436,998.00
CENTRO DE PRODUCCION SANTA RITA	0.00	336,132,000.00	336,132,000.00	336,132,000.00	336,132,000.00	-
INSTITUTO NACIONAL DE LAS PERSONAS ADULTAS MAYORES	337,736.00	-	337,736.00	0.00	0.00	337,736.00
UNIVERSIDAD INTERCULTURAL	25,693,144.00	2,650,040.00	28,343,184.00	4,035,802.00	4,035,802.00	24,307,382.00
CONSEJO CONSULTIVO DEL CENTRO HISTÓRICO	399,663.00	-	399,663.00	99,915.00	99,915.00	299,748.00
ASILO PARA ANCIANOS DR. NICOLÁS AGUILAR	36,045,249.00	255,507.00	36,300,756.00	8,731,029.00	8,731,029.00	27,569,727.00
INSTITUTO DE REINTEGRACIÓN SOCIAL ROSARIO CASTELLANOS	12,263,396.00	-	12,263,396.00	2,724,989.00	2,724,989.00	9,538,407.00
COLEGIO DE BACHILLERES	363,790,945.00	26,622,015.00	390,412,960.00	115,640,055.00	115,640,055.00	274,772,905.00

Estado Analítico del Ejercicio del Presupuesto de Egresos Detallado-LDF
(Clasificación Administrativa)
GOBIERNO DEL ESTADO DE SAN LUIS POTOSÍ
Estado Analítico del Ejercicio del Presupuesto de Egresos Detallado-LDF
Clasificación Administrativa
Del 1 de Enero al 31 de Marzo del 2017
(PESOS)

Concepto	Egresos					Subejercicio
	Aprobado	Ampliaciones/ Reducciones	Modificado	Devengado	Pagado	
INSTITUTO DE REINTEGRACIÓN SOCIAL RAFAEL NIETO	16,143,343.00	-	16,143,343.00	4,035,850.00	4,035,850.00	12,107,493.00
CASA CUNA MARGARITA MAZA DE JUÁREZ	22,380,226.00	-	22,380,226.00	1,865,028.00	1,865,028.00	20,515,198.00
INSTITUTO TEMAZCALLI, PREVENCIÓN Y REHABILITACIÓN	43,466,778.00	4,975,938.23	48,442,716.23	14,467,643.23	12,972,670.23	33,975,073.00
SISTEMA DE FINANCIAMIENTO PARA EL DESARROLLO DEL ESTADO DE SAN LUIS POTOSÍ	53,130,143.00	3,686,424.06	56,816,567.06	5,989,476.29	5,971,231.91	50,827,090.77
INSTITUTO POTOSINO DE BELLAS ARTES	26,021,862.00	184,730.00	26,206,592.00	6,066,644.00	6,066,644.00	20,139,948.00
MUSEO DEL VIRREINATO	5,028,373.00	170,464.41	5,198,837.41	978,159.49	961,987.27	4,220,677.92
COLEGIO DE EDUCACIÓN PROFESIONAL TÉCNICA DEL ESTADO DE SAN LUIS POTOSÍ	35,165,678.00	10,436,117.07	45,601,795.07	10,436,117.07	10,436,117.07	35,165,678.00
INSTITUTO TECNOLÓGICO SUPERIOR DE EBANO	4,278,259.00	287,118.84	4,565,377.84	825,660.84	825,660.84	3,739,717.00
INSTITUTO DE CAPACITACIÓN PARA EL TRABAJO DEL ESTADO DE SAN LUIS POTOSÍ	16,061,228.00	2,503,324.00	18,564,552.00	7,025,348.12	7,025,348.12	11,539,203.88
INSTITUTO TECNOLÓGICO DE TAMAZUNCHALE	18,266,150.00	2,372,961.15	20,639,111.15	5,443,272.15	5,443,272.15	15,195,839.00
UNIVERSIDAD TECNOLÓGICA	33,582,221.00	4,339,000.00	37,921,221.00	7,171,864.00	7,171,864.00	30,749,357.00
CENTRO CULTURAL REAL DE CATORCE	1,675,204.00	-61,919.70	1,613,284.30	86,829.79	80,952.43	1,526,454.51
MUSEO DEL FERROCARRIL	5,942,453.00	412,095.00	6,354,548.00	1,466,828.00	1,277,227.00	4,887,720.00
MUSEO DE ARTE CONTEMPORÁNEO	4,656,808.00	-129,545.40	4,527,262.60	770,584.88	758,271.38	3,756,677.72
MUSEO LABERINTO DE LAS CIENCIAS Y LAS ARTES	37,176,459.00	1,012,386.00	38,188,845.00	8,764,578.00	8,764,578.00	29,424,267.00
CENTRO DE LAS ARTES DE SAN LUIS POTOSÍ	27,940,614.00	-320,773.82	27,619,840.18	5,316,647.56	5,286,897.82	22,303,192.62
MUSEO FRANCISCO COSSÍO	20,821,427.00	-863,474.10	19,957,952.90	3,820,628.08	3,727,553.56	16,137,324.82
MUSEO FEDERICO SILVA, ESCULTURA CONTEMPORÁNEA	7,331,795.00	-25,681.22	7,306,113.78	1,621,538.72	1,609,421.15	5,684,575.06
CINETECA ALAMEDA	6,928,787.00	388,083.53	7,316,870.53	939,693.33	867,659.33	6,377,177.20
MUSEO NACIONAL DE LA MASCARA	6,959,853.00	-334,325.38	6,625,527.62	1,238,966.05	1,204,928.26	5,386,561.57
COLEGIO DE ESTUDIOS CIENTÍFICOS Y TECNOLÓGICOS (CECYTE)	84,281,240.00	6,629,053.68	90,910,293.68	29,756,133.68	29,756,133.68	61,154,160.00

Estado Analítico del Ejercicio del Presupuesto de Egresos Detallado-LDF
(Clasificación Administrativa)
GOBIERNO DEL ESTADO DE SAN LUIS POTOSÍ
Estado Analítico del Ejercicio del Presupuesto de Egresos Detallado-LDF
Clasificación Administrativa
Del 1 de Enero al 31 de Marzo del 2017
(PESOS)

Concepto	Egresos					Subejercicio
	Aprobado	Ampliaciones/ Reducciones	Modificado	Devengado	Pagado	
INSTITUTO TECNOLÓGICO SUPERIOR DE RIOVERDE	10,295,183.00	684,495.57	10,979,678.57	2,357,866.57	1,800,077.57	8,621,812.00
UNIVERSIDAD POLITÉCNICA DE SAN LUIS POTOSÍ	68,829,984.00	17,638,474.00	86,468,458.00	24,436,354.00	24,436,354.00	62,032,104.00
COLEGIO DE SAN LUIS	1,829,963.00	334,092.41	2,164,055.41	334,092.41	334,092.41	1,829,963.00
INSTITUTO TECNOLÓGICO SUPERIOR DE SAN LUIS POTOSÍ	17,629,165.00	3,561,577.34	21,190,742.34	5,234,949.34	5,234,949.34	15,955,793.00
FERIA NACIONAL POTOSINA	0.00	1,087,970.00	1,087,970.00	1,087,970.00	1,087,970.00	-
MUSEO REGIONAL POTOSINO	1,411,148.00	-	1,411,148.00	0.00	0.00	1,411,148.00
MUSEO REGIONAL HUASTECO, A.C.	394,875.00	-	394,875.00	0.00	0.00	394,875.00
PENTATHLÓN UNIVERSITARIO, A.C.	39,606.00	-	39,606.00	0.00	0.00	39,606.00
INSTITUTO MATEHUALENSE DE BELLAS ARTES	307,745.00	-	307,745.00	0.00	0.00	307,745.00
CASA DE CULTURA XOCHIPILLI CÁRDENAS	222,359.00	-	222,359.00	0.00	0.00	222,359.00
COLEGIO EDUCATIVO DE CIENCIAS, CULTURA Y SERVICIOS PROFESIONALES, A.C.	151,051.00	-	151,051.00	0.00	0.00	151,051.00
CONSEJO NACIONAL DE FOMENTO EDUCATIVO	1,350,110.00	-	1,350,110.00	0.00	0.00	1,350,110.00
ESTANCIA DESARROLLO Y BIENESTAR INFANTIL SUTSGE	34,205,554.00	-2,101,653.27	32,103,900.73	6,514,923.00	6,334,014.18	25,588,977.73
ASOCIACIÓN PRODEFENSA PATRIMONIO HISTÓRICO	55,278.00	-	55,278.00	0.00	0.00	55,278.00
RELIGIOSAS DE LA CRUZ DEL SAGRADO CORAZÓN DE JESÚS EN MÉXICO, A.R.	224,087.00	-	224,087.00	0.00	0.00	224,087.00
CASA DE CULTURA DE LA COLONIA JACARANDAS	50,893.00	-	50,893.00	0.00	0.00	50,893.00
EL ÁNGEL DEL ESPEJO, A.C.	30,000.00	-	30,000.00	0.00	0.00	30,000.00
GUARDERÍA MATEHUALA, A.C.	221,184.00	-	221,184.00	0.00	0.00	221,184.00
MUSEO DE LAS TRADICIONES POTOSINAS, A.C.	201,678.00	-	201,678.00	33,614.00	0.00	168,064.00
INSTITUTO POTOSINO DE INVESTIGACIÓN CIENTÍFICA Y TECNOLÓGICA, A.C. (IPICYT)	5,645,788.00	24,445,085.13	30,090,873.13	25,574,249.13	25,574,249.13	4,516,624.00
AHUALULCO	0.00	22,730,252.72	22,730,252.72	5,687,017.50	5,687,017.50	17,043,235.22

Estado Analítico del Ejercicio del Presupuesto de Egresos Detallado-LDF
(Clasificación Administrativa)
GOBIERNO DEL ESTADO DE SAN LUIS POTOSÍ
Estado Analítico del Ejercicio del Presupuesto de Egresos Detallado-LDF
Clasificación Administrativa
Del 1 de Enero al 31 de Marzo del 2017
(PESOS)

Concepto	Egresos					Subejercicio
	Aprobado	Ampliaciones/ Reducciones	Modificado	Devengado	Pagado	
ALQUINES	0.00	12,058,001.61	12,058,001.61	2,989,908.12	2,989,908.12	9,068,093.49
AQUISMÓN	0.00	63,101,922.16	63,101,922.16	15,348,187.20	15,348,187.20	47,753,734.96
ARMADILLO DE LOS INFANTE	0.00	7,864,365.21	7,864,365.21	1,878,222.21	1,878,222.21	5,986,143.00
AXTLA DE TERRAZAS	0.00	44,205,673.98	44,205,673.98	10,757,222.69	10,757,222.69	33,448,451.29
CÁRDENAS	283,668.00	24,917,506.00	25,201,174.00	5,876,938.46	5,876,938.46	19,324,235.54
CATORCE	0.00	12,872,073.93	12,872,073.93	3,085,718.09	3,085,718.09	9,786,355.84
CEDRAL	0.00	21,849,665.19	21,849,665.19	5,311,799.90	5,311,799.90	16,537,865.29
CERRITOS	218,205.00	25,282,246.15	25,500,451.15	6,140,930.50	6,140,930.50	19,359,520.65
CERRO DE SAN PEDRO	0.00	7,092,793.47	7,092,793.47	1,690,333.30	1,690,333.30	5,402,460.17
CIUDAD DEL MAÍZ	298,215.00	38,175,503.49	38,473,718.49	9,524,428.31	9,524,428.31	28,949,290.18
CIUDAD FERNÁNDEZ	0.00	53,533,612.12	53,533,612.12	12,726,368.39	12,726,368.39	40,807,243.73
CIUDAD VALLES	0.00	192,767,773.05	192,767,773.05	47,108,424.23	47,108,424.23	145,659,348.82
COXCATLÁN	0.00	22,918,369.98	22,918,369.98	5,536,256.96	5,536,256.96	17,382,113.02
CHARCAS	0.00	25,777,877.68	25,777,877.68	6,531,200.91	6,531,200.91	19,246,676.77
ÉBANO	0.00	58,467,927.46	58,467,927.46	16,085,587.06	16,085,587.06	42,382,340.40
GUADALCÁZAR	327,309.00	35,223,216.57	35,550,525.57	8,495,519.57	8,495,519.57	27,055,006.00
HUEHUETLÁN	0.00	20,549,011.64	20,549,011.64	4,950,080.88	4,950,080.88	15,598,930.76
LAGUNILLAS	0.00	8,933,835.63	8,933,835.63	2,126,300.40	2,126,300.40	6,807,535.23
MATEHUALA	0.00	104,818,390.08	104,818,390.08	25,712,060.64	25,712,060.64	79,106,329.44
MEXQUITIC DE CARMONA	0.00	70,230,675.89	70,230,675.89	17,185,137.23	17,185,137.23	53,045,538.66
MOCTEZUMA	0.00	24,005,688.09	24,005,688.09	5,853,989.68	5,853,989.68	18,151,698.41
RAYÓN	0.00	21,689,254.28	21,689,254.28	5,102,190.79	5,102,190.79	16,587,063.49
RIOVERDE	0.00	107,194,081.66	107,194,081.66	27,030,849.00	27,030,849.00	80,163,232.66
SALINAS	123,651.00	35,677,929.96	35,801,580.96	8,728,709.51	8,728,709.51	27,072,871.45
SAN ANTONIO	0.00	12,939,611.31	12,939,611.31	3,145,595.76	3,145,595.76	9,794,015.55
SAN CIRO DE ACOSTA	0.00	12,679,377.17	12,679,377.17	3,104,519.93	3,104,519.93	9,574,857.24

Estado Analítico del Ejercicio del Presupuesto de Egresos Detallado-LDF
(Clasificación Administrativa)
GOBIERNO DEL ESTADO DE SAN LUIS POTOSÍ
Estado Analítico del Ejercicio del Presupuesto de Egresos Detallado-LDF
Clasificación Administrativa
Del 1 de Enero al 31 de Marzo del 2017
(PESOS)

Concepto	Egresos					Subejercicio
	Aprobado	Ampliaciones/ Reducciones	Modificado	Devengado	Pagado	
SAN LUIS POTOSÍ	0.00	879,986,941.10	879,986,941.10	213,074,284.23	213,074,284.23	666,912,656.87
SAN MARTÍN CHALCHICUAUTLA	0.00	29,586,276.24	29,586,276.24	7,200,631.66	7,200,631.66	22,385,644.58
SAN NICOLÁS TOLENTINO	0.00	9,361,827.93	9,361,827.93	2,221,370.17	2,221,370.17	7,140,457.76
SAN VICENTE TANCUAYALAB	0.00	20,781,013.37	20,781,013.37	4,958,959.51	4,958,959.51	15,822,053.86
SANTA CATARINA	0.00	16,319,921.25	16,319,921.25	3,996,582.59	3,996,582.59	12,323,338.66
SANTA MARÍA DEL RÍO	327,309.00	47,028,455.12	47,355,764.12	11,547,048.89	11,547,048.89	35,808,715.23
SANTO DOMINGO	0.00	15,323,970.09	15,323,970.09	3,694,541.88	3,694,541.88	11,629,428.21
SOLEDAD DE GRACIANO SÁNCHEZ	0.00	305,821,023.20	305,821,023.20	75,854,415.36	75,854,415.36	229,966,607.84
TAMASOPO	0.00	39,045,960.34	39,045,960.34	9,983,321.74	9,983,321.74	29,062,638.60
TAMAZUNCHALE	0.00	120,025,973.36	120,025,973.36	30,203,022.24	30,203,022.24	89,822,951.12
TAMPACÁN	0.00	20,769,201.45	20,769,201.45	5,010,653.72	5,010,653.72	15,758,547.73
TAMPAMOLÓN CORONA	0.00	20,349,107.58	20,349,107.58	4,892,365.75	4,892,365.75	15,456,741.83
TAMUÍN	0.00	44,723,612.35	44,723,612.35	10,887,896.19	10,887,896.19	33,835,716.16
TANCANHUITZ	0.00	27,232,967.46	27,232,967.46	6,580,411.47	6,580,411.47	20,652,555.99
TANLAJÁS	0.00	26,974,487.71	26,974,487.71	6,459,019.28	6,459,019.28	20,515,468.43
TANQUIÁN DE ESCOBEDO	0.00	19,799,081.42	19,799,081.42	4,681,923.67	4,681,923.67	15,117,157.75
TIERRA NUEVA	0.00	11,705,546.84	11,705,546.84	2,819,263.54	2,819,263.54	8,886,283.30
VANEGAS	0.00	11,174,700.97	11,174,700.97	2,666,112.53	2,666,112.53	8,508,588.44
VENADO	283,668.00	17,673,109.92	17,956,777.92	4,369,628.16	4,369,628.16	13,587,149.76
VILLA DE ARISTA	0.00	19,299,607.43	19,299,607.43	4,788,515.37	4,788,515.37	14,511,092.06
VILLA DE ARRIAGA	0.00	23,045,163.22	23,045,163.22	5,459,020.87	5,459,020.87	17,586,142.35
VILLA DE GUADALUPE	0.00	12,975,835.68	12,975,835.68	3,147,816.38	3,147,816.38	9,828,019.30
VILLA DE HIDALGO	0.00	18,019,385.91	18,019,385.91	4,371,134.33	4,371,134.33	13,648,251.58
VILLA DE LA PAZ	0.00	7,744,779.86	7,744,779.86	1,881,487.56	1,881,487.56	5,863,292.30
VILLA DE RAMOS	0.00	46,697,059.25	46,697,059.25	11,359,769.05	11,359,769.05	35,337,290.20
VILLA DE REYES	0.00	57,938,481.40	57,938,481.40	15,846,391.21	15,846,391.21	42,092,090.19

Estado Analítico del Ejercicio del Presupuesto de Egresos Detallado-LDF
(Clasificación Administrativa)
GOBIERNO DEL ESTADO DE SAN LUIS POTOSÍ
Estado Analítico del Ejercicio del Presupuesto de Egresos Detallado-LDF
Clasificación Administrativa
Del 1 de Enero al 31 de Marzo del 2017
(PESOS)

Concepto	Egresos					Subejercicio
	Aprobado	Ampliaciones/ Reducciones	Modificado	Devengado	Pagado	
ZARAGOZA	0.00	29,717,058.31	29,717,058.31	7,238,959.82	7,238,959.82	22,478,098.49
VILLA JUÁREZ	0.00	14,788,340.77	14,788,340.77	3,466,782.47	3,466,782.47	11,321,558.30
XILITLA	0.00	68,906,485.61	68,906,485.61	17,313,065.40	17,313,065.40	51,593,420.21
EL NARANJO	0.00	27,934,975.07	27,934,975.07	6,544,609.74	6,544,609.74	21,390,365.33
MATLAPA	0.00	39,225,629.61	39,225,629.61	9,946,715.01	9,946,715.01	29,278,914.60
REMANENTE	0.00	223,381,207.78	223,381,207.78	0.00	0.00	223,381,207.78
ALUMBRADO PÚBLICO	9,964,692.00	-	9,964,692.00	1,783,554.00	1,783,554.00	8,181,138.00
PARTICIPACIÓN A MUNICIPIOS	3,362,174,529.00	-3,345,414,567.08	16,759,961.92	0.00	0.00	16,759,961.92
ASILO DE ANCIANOS SAN MARTÍN DE PORRES, A.C.	372,113.00	-	372,113.00	0.00	0.00	372,113.00
CASA HOGAR DEL ANCIANO SAN NICOLAS TOLENTINO DE CARDENAS SLP AC	154,829.00	-	154,829.00	0.00	0.00	154,829.00
CABRAL OBREGÓN, A.C. ASILO MONTES DE OCA	315,000.00	-	315,000.00	26,250.00	26,250.00	288,750.00
FUNDACIÓN ASILO GABRIEL AGUIRRE, S.C.	154,500.00	-	154,500.00	12,875.00	12,875.00	141,625.00
ESCUELA DEL NIÑO OBRERO, A.C.	150,000.00	-	150,000.00	0.00	0.00	150,000.00
ASILO INFANTIL JOSEFINO, A.C.	260,994.00	-	260,994.00	0.00	0.00	260,994.00
CON GANAS DE VIVIR, A.C.	80,000.00	-	80,000.00	0.00	0.00	80,000.00
SOCIEDAD PRODUCTIVA P/EL ETNODESARROLLO D/LOS POTOSINOS DE ALTA MARGINACIÓN, A.C	300,000.00	-	300,000.00	0.00	0.00	300,000.00
CASA HOGAR VALLADO, A.C.	154,500.00	-	154,500.00	12,875.00	12,875.00	141,625.00
HEMOFILIA POTOSINA, A.C.	155,000.00	-	155,000.00	0.00	0.00	155,000.00
CENTRO EDUCATIVO EN APOYO AL ESPECTRO AUTISTA, A.C.	165,000.00	-	165,000.00	0.00	0.00	165,000.00
CENTRO DE INTEGRACIÓN JUVENIL	77,562.00	-	77,562.00	6,463.00	6,463.00	71,099.00
H. CUERPO DE BOMBEROS DE TAMAZUNCHALE	540,750.00	-	540,750.00	0.00	0.00	540,750.00
CRUZ ROJA MEXICANA DELEGACIÓN ESTATAL, I.A.P.	3,899,554.00	-	3,899,554.00	649,926.00	649,926.00	3,249,628.00
CRUZ ROJA DELEGACIÓN MATEHUALA, I.A.P.	862,747.00	-	862,747.00	71,895.00	71,895.00	790,852.00

Estado Analítico del Ejercicio del Presupuesto de Egresos Detallado-LDF
(Clasificación Administrativa)
GOBIERNO DEL ESTADO DE SAN LUIS POTOSÍ
Estado Analítico del Ejercicio del Presupuesto de Egresos Detallado-LDF
Clasificación Administrativa
Del 1 de Enero al 31 de Marzo del 2017
(PESOS)

Concepto	Egresos					Subejercicio
	Aprobado	Ampliaciones/ Reducciones	Modificado	Devengado	Pagado	
COMITÉ PRO-CUERPO DE BOMBEROS DE SAN LUIS, A.C.	4,326,000.00	-	4,326,000.00	721,000.00	721,000.00	3,605,000.00
HOSPITAL SAN ANTONIO, A.C.	100,000.00	-	100,000.00	8,333.00	8,333.00	91,667.00
CENTRO DOWN MARUSITA (VALLES)	200,000.00	-	200,000.00	0.00	0.00	200,000.00
ASOCIACIÓN POTOSINA PRO-PARALÍTICO CEREBRAL, APAC	753,363.00	-	753,363.00	125,560.00	125,560.00	627,803.00
CENTRO ORIENTACIÓN Y DESARROLLO INFANTIL CODI	600,000.00	-	600,000.00	50,000.00	50,000.00	550,000.00
INSTITUCIÓN POTOSINA PRO-EDUCACIÓN ESPECIALIZADA, A.C. RAFAELA ARGANIZ	500,000.00	-	500,000.00	0.00	0.00	500,000.00
PROMOCIÓN SOCIAL INTEGRAL, A.C. COLONIA JUVENIL	514,400.00	-	514,400.00	42,866.00	42,866.00	471,534.00
PATRONATO DE ENFERMEDADES NEUROLÓGICAS, A.C.	421,711.00	-	421,711.00	70,284.00	70,284.00	351,427.00
RAZÓN POR LA VIDA, A.C.	120,000.00	-	120,000.00	0.00	0.00	120,000.00
FUNDACIÓN BAROCA	160,000.00	-	160,000.00	0.00	0.00	160,000.00
AXTLATÓN A.C.	100,000.00	-	100,000.00	0.00	0.00	100,000.00
ASOCIACIÓN JUVENIL DE AYUDA AL NIÑO Y AL DISCAPACITADO, A.C.	875,363.00	-	875,363.00	145,894.00	145,894.00	729,469.00
INTEGRAME DOWN	100,000.00	-	100,000.00	8,333.00	8,333.00	91,667.00
FUNDACION JUAN PABLO, A.C.	154,500.00	-	154,500.00	0.00	0.00	154,500.00
FACTOR OBRERO, A.C.	550,000.00	-	550,000.00	0.00	0.00	550,000.00
VIDA DIGNA	160,062.00	-	160,062.00	13,338.00	13,338.00	146,724.00
DIRUVI, A.C.	133,900.00	-	133,900.00	0.00	0.00	133,900.00
CASA HOGAR DEL NIÑO DE MONS. JOAQUIN ANTONIUO PEÑALOSA	400,000.00	-	400,000.00	33,333.00	33,333.00	366,667.00
H. CUERPO DE BOMBEROS CD. FERNANDEZ	262,500.00	-	262,500.00	43,750.00	43,750.00	218,750.00
ASOCIACION MEXICANA DE ATENCION A NIÑOS CON CANCER DE SAN LUIS, AMANC	725,200.00	-	725,200.00	60,433.00	60,433.00	664,767.00

Estado Analítico del Ejercicio del Presupuesto de Egresos Detallado-LDF
(Clasificación Administrativa)
GOBIERNO DEL ESTADO DE SAN LUIS POTOSÍ
Estado Analítico del Ejercicio del Presupuesto de Egresos Detallado-LDF
Clasificación Administrativa
Del 1 de Enero al 31 de Marzo del 2017
(PESOS)

Concepto	Egresos					Subejercicio
	Aprobado	Ampliaciones/ Reducciones	Modificado	Devengado	Pagado	
H. CUERPO DE BOMBEROS Y SERVICIOS SOCIALES DE LA HUASTECA, A.C.	1,706,500.00	-	1,706,500.00	0.00	0.00	1,706,500.00
CUERPO DE BOMBEROS VOLUNTARIOS DE MATEHUALA, A.C.	1,250,000.00	-	1,250,000.00	208,332.00	208,332.00	1,041,668.00
CUERPO DE BOMBEROS VOLUNTARIOS DE RIOVERDE, A.C.	1,100,000.00	-	1,100,000.00	91,666.00	91,666.00	1,008,334.00
CASA DON BOSCO, A.C.	711,000.00	-	711,000.00	59,250.00	59,250.00	651,750.00
INSTITUCIÓN DE ASISTENCIA BETANIA, A.C.	240,000.00	-	240,000.00	20,000.00	20,000.00	220,000.00
CENTRO DE ESTUDIOS DE PROMOCIÓN SOCIAL, CÁRITAS, A.C.	668,301.00	-	668,301.00	0.00	0.00	668,301.00
ASOCIACIÓN MEXICANA DE DIABETES EN S.L.P.	246,454.00	-	246,454.00	20,538.00	20,538.00	225,916.00
UNA NUEVA ERA PARA AQUISMON, A.C.	120,000.00	-	120,000.00	0.00	0.00	120,000.00
DIUY, A.C.	120,000.00	-	120,000.00	10,000.00	10,000.00	110,000.00
CRUZ ROJA MEXICANA DELEGACIÓN LOCAL RIOVERDE, S.L.P. I.A.P.	540,750.00	-	540,750.00	45,062.00	45,062.00	495,688.00
CASA HOGAR DE LA DIVINA PROVIDENCIA, A.C.	241,182.00	-	241,182.00	0.00	0.00	241,182.00
ASOCIACIÓN POTOSINA EN PRO DEL DEFICIENTE MENTAL, APPDEMAC	110,592.00	-	110,592.00	9,216.00	9,216.00	101,376.00
COMITÉ PRO-CUERPO DE BOMBEROS DE ÉBANO, A.C.	200,000.00	-	200,000.00	33,332.00	33,332.00	166,668.00
HOGAR DE PROTECCIÓN JUVENIL, A.C.	410,000.00	-	410,000.00	0.00	0.00	410,000.00
CABRAL OBREGÓN, A.C. RESIDENCIA SAN VICENTE PAUL	200,000.00	-	200,000.00	16,666.00	16,666.00	183,334.00
CRUZ ROJA MEXICANA DELEGACIÓN CHARCAS	243,775.00	-	243,775.00	20,314.00	20,314.00	223,461.00
MANOS, VIDA Y AMOR A.C.	200,000.00	-	200,000.00	0.00	0.00	200,000.00
HOGAR DE LA TERCERA EDAD, SAN NICOLÁS TOLENTINO, A.C. TIERRA NUEVA	289,641.00	-	289,641.00	24,136.00	24,136.00	265,505.00
CENTRO DE TERAPIA INFANTIL Y DE EDUCACIÓN ESPECIAL, A.C. C.E.T.I.E.E.	201,182.00	-	201,182.00	16,765.00	16,765.00	184,417.00

Estado Analítico del Ejercicio del Presupuesto de Egresos Detallado-LDF
(Clasificación Administrativa)
GOBIERNO DEL ESTADO DE SAN LUIS POTOSÍ
Estado Analítico del Ejercicio del Presupuesto de Egresos Detallado-LDF
Clasificación Administrativa
Del 1 de Enero al 31 de Marzo del 2017
(PESOS)

Concepto	Egresos					Subejercicio
	Aprobado	Ampliaciones/ Reducciones	Modificado	Devengado	Pagado	
CRUZ ROJA MEXICANA DELEGACIÓN CÁRDENAS, I.A.P.	191,730.00	-	191,730.00	15,977.00	15,977.00	175,753.00
DISTROFIA MUSCULAR PROGRESIVA AVE SIN VUELO, A.C.	191,453.00	-	191,453.00	0.00	0.00	191,453.00
HOGAR DEL ANCIANO JESÚS DE LA MISERICORDIA, A.C.	400,000.00	-	400,000.00	33,333.00	33,333.00	366,667.00
VIVIR MAS ASOCIADOS	386,808.00	-	386,808.00	0.00	0.00	386,808.00
FAMILIAS EN MOVIMIENTO PRO-EDUCACIÓN NIÑOS DOWN, A.C. FAME	110,000.00	-	110,000.00	0.00	0.00	110,000.00
SERVICIO DE AYUDA INTEGRAL, A.C.	429,484.00	-	429,484.00	35,790.00	35,790.00	393,694.00
ÁNIMOS NOVANDI, A.C.	240,000.00	-	240,000.00	0.00	0.00	240,000.00
BANCO DE ALIMENTOS DE SAN LUIS POTOSÍ	1,336,806.60	-	1,336,806.60	111,399.00	111,399.00	1,225,407.60
PATRONATO PRO-PACIENTE ONCOLÓGICO DE SAN LUIS, A.C.	1,764,684.00	-	1,764,684.00	147,057.00	147,057.00	1,617,627.00
FUNDACIÓN NUTRIENDO PARA EL FUTURO, A.C.	380,000.00	-	380,000.00	31,665.00	31,665.00	348,335.00
RAYITO DE LUZ	120,000.00	-	120,000.00	0.00	0.00	120,000.00
VUELO DE PÁJAROS VENCEJO, A.C.	225,000.00	-	225,000.00	0.00	0.00	225,000.00
CRUZ ROJA DELEGACIÓN EL NARANJO	121,620.00	-	121,620.00	10,135.00	10,135.00	111,485.00
CRUZ ROJA DELEGACIÓN CIUDAD DEL MAÍZ	85,849.00	-	85,849.00	7,154.00	7,154.00	78,695.00
CRUZ ROJA DELEGACIÓN VILLA DE REYES	143,082.00	-	143,082.00	11,923.00	11,923.00	131,159.00
CLUB DE NIÑOS Y NIÑAS DE SAN LUIS, A.C.	161,800.00	-	161,800.00	0.00	0.00	161,800.00
SAUCILLO DE VIDA S.A. DE C.V	72,000.00	-	72,000.00	0.00	0.00	72,000.00
RENACE	250,000.00	-	250,000.00	0.00	0.00	250,000.00
CORTAS NUESTRAS ALAS, GRANDES NUESTRAS ESPERANZAS	0.00	-	0.00	0.00	0.00	-
ASOCIACIÓN DE FÉ Y ESPERANZA PARA VÍCTIMAS DEL DELITO CHRISTIAN, A.C.	132,000.00	-	132,000.00	44,000.00	44,000.00	88,000.00
OASIS ALZHEIMER, GUADALUPE PALAU, A.C.	326,808.00	-	326,808.00	27,233.00	27,233.00	299,575.00

Estado Analítico del Ejercicio del Presupuesto de Egresos Detallado-LDF
(Clasificación Administrativa)
GOBIERNO DEL ESTADO DE SAN LUIS POTOSÍ
Estado Analítico del Ejercicio del Presupuesto de Egresos Detallado-LDF
Clasificación Administrativa
Del 1 de Enero al 31 de Marzo del 2017
(PESOS)

Concepto	Egresos					Subejercicio
	Aprobado	Ampliaciones/ Reducciones	Modificado	Devengado	Pagado	
JUNTOS UNA EXPERIENCIA COMPARTIDA, A.C.	286,936.00	-	286,936.00	23,911.00	23,911.00	263,025.00
ASILO SAN JORGE, ATENCIÓN AL ADULTO MAYOR	150,000.60	-	150,000.60	0.00	0.00	150,000.60
FUNDACIÓN LOME INFANTIL	120,000.00	-	120,000.00	0.00	0.00	120,000.00
RINO Q, A.C.	211,562.00	-	211,562.00	17,630.00	17,630.00	193,932.00
NUESTROS NIÑOS DE SAN LUIS, A.C.	256,099.00	-	256,099.00	0.00	0.00	256,099.00
DELEGACIÓN ESTATAL DE LA CRUZ ROJA	3,845,918.00	-	3,845,918.00	1,011,490.00	1,011,490.00	2,834,428.00
MERCADO SAN LUIS 400	35,000.00	-	35,000.00	0.00	0.00	35,000.00
CENTRO RECREATIVO FEMENINO, A.C.	100,000.00	-	100,000.00	8,332.00	8,332.00	91,668.00
COMEDOR DE LOS POBRES DE SAN ANTONIO, A.C.	186,807.80	-	186,807.80	15,570.80	15,570.80	171,237.00
CRUZ ROJA MEXICANA DELEGACIÓN CIUDAD VALLES	1,159,051.00	-	1,159,051.00	96,588.00	96,588.00	1,062,463.00
CRUZ ROJA MEXICANA DELEGACIÓN TAMUÍN	250,000.00	-	250,000.00	20,833.00	20,833.00	229,167.00
SE MI GUÍA, A.C.	119,999.60	-	119,999.60	0.00	0.00	119,999.60
ORGANIZACIÓN INTERNACIONAL VIDA INDEPENDIENTE PARA PERSONAS CON DISCAPACIDAD	151,807.60	-	151,807.60	0.00	0.00	151,807.60
EQUIPO TÉCNICO DE ASISTENCIA Y TERAPIA CANINA, A.C.	49,999.80	-	49,999.80	0.00	0.00	49,999.80
OTRA OPORTUNIDAD A.C.	518,000.00	-	518,000.00	0.00	0.00	518,000.00
CONSEJO ESTATAL ELECTORAL Y DE PARTICIPACIÓN CIUDADANA	166,199,000.00	-	166,199,000.00	40,773,594.44	40,773,594.44	125,425,405.56
COMISIÓN ESTATAL DE DERECHOS HUMANOS	36,327,310.00	-	36,327,310.00	8,072,417.00	8,072,417.00	28,254,893.00
UNIVERSIDAD AUTÓNOMA DE SAN LUIS POTOSÍ	207,186,608.00	-	207,186,608.00	53,760,000.00	53,760,000.00	153,426,608.00
AUDITORÍA SUPERIOR DEL ESTADO	215,649,332.00	-	215,649,332.00	45,510,461.40	45,510,461.40	170,138,870.60
COMISIÓN ESTATAL DE GARANTÍA DE ACCESO A LA INFORMACIÓN PÚBLICA	24,674,811.00	-	24,674,811.00	6,693,704.00	6,693,704.00	17,981,107.00
TRIBUNAL ESTATAL ELECTORAL	22,589,153.00	-	22,589,153.00	5,647,290.00	5,647,290.00	16,941,863.00

Estado Analítico del Ejercicio del Presupuesto de Egresos Detallado-LDF
(Clasificación Administrativa)
GOBIERNO DEL ESTADO DE SAN LUIS POTOSÍ
Estado Analítico del Ejercicio del Presupuesto de Egresos Detallado-LDF
Clasificación Administrativa
Del 1 de Enero al 31 de Marzo del 2017
(PESOS)

Concepto	Egresos					Subejercicio
	Aprobado	Ampliaciones/ Reducciones	Modificado	Devengado	Pagado	
II. GASTO ETIQUETADO	23,741,252,084.00	338,618,351.73	24,079,870,435.73	5,092,002,614.73	5,091,128,700.81	18,987,867,821.00
SECRETARÍA GENERAL DE GOBIERNO	0.00	1,004,717.00	1,004,717.00	972,328.00	972,328.00	32,389.00
SECRETARÍA DE FINANZAS	1,124,277,078.00	-72,961,335.35	1,051,315,742.65	107,871,982.96	107,871,982.96	943,443,759.69
SECRETARÍA DE DESARROLLO SOCIAL Y REGIONAL	252,469,576.00	986,855.79	253,456,431.79	76,037,130.70	76,037,130.70	177,419,301.09
SECRETARÍA DE DESARROLLO URBANO, VIVIENDA Y OBRAS PÚBLICAS	0.00	655,500.66	655,500.66	0.00	0.00	655,500.66
SECRETARÍA DE DESARROLLO ECONÓMICO	0.00	14,107.00	14,107.00	13,997.00	13,997.00	110.00
SECRETARÍA DE DESARROLLO AGROPECUARIO Y RECURSOS HIDRÁULICOS	271,918,374.00	13,571.44	271,931,945.44	0.00	0.00	271,931,945.44
SECRETARÍA DE ECOLOGÍA Y GESTIÓN AMBIENTAL	0.00	126,322.00	126,322.00	126,322.00	126,322.00	-
PROCURADURÍA GENERAL DE JUSTICIA	0.00	1,725,192.99	1,725,192.99	7,278.37	0.00	1,717,914.62
SECRETARÍA DE EDUCACIÓN	11,452,369,504.00	45,737,480.45	11,498,106,984.45	2,081,123,129.17	2,081,123,129.17	9,416,983,855.28
SECRETARIADO EJECUTIVO DEL CONSEJO ESTATAL DE SEGURIDAD PÚBLICA DEL ESTADO	236,933,194.00	-16,590,301.43	220,342,892.57	66,092,475.00	66,092,475.00	154,250,417.57
SECRETARÍA DE COMUNICACIONES Y TRANSPORTES	0.00	7,559,837.83	7,559,837.83	0.00	0.00	7,559,837.83
SECRETARÍA DEL TRABAJO Y PREVISIÓN SOCIAL	48,880,758.00	-	48,880,758.00	0.00	0.00	48,880,758.00
SECRETARÍA DE TURISMO	0.00	41,791.13	41,791.13	32,904.00	32,904.00	8,887.13
SECRETARÍA DE CULTURA	18,218,335.00	5,630,872.92	23,849,207.92	2,779,690.88	2,193,865.94	21,069,517.04
SECRETARÍA DE SEGURIDAD PÚBLICA	55,636,137.00	35,120,406.79	90,756,543.79	2,300,330.12	2,024,714.12	88,456,213.67
SISTEMA PARA EL DESARROLLO INTEGRAL DE LA FAMILIA DEL ESTADO DE SAN LUIS POTOSÍ	237,493,664.00	3,593,170.00	241,086,834.00	60,271,710.00	60,271,710.00	180,815,124.00
COMISIÓN ESTATAL DEL AGUA	413,808,112.00	59,231,800.68	473,039,912.68	134,206,856.89	134,206,856.89	338,833,055.79
RÉGIMEN ESTATAL DE PROTECCIÓN SOCIAL EN SALUD DEL ESTADO DE SAN LUIS POTOSÍ	1,390,312,304.00	88,391,984.74	1,478,704,288.74	363,015,411.50	363,010,216.89	1,115,688,877.24
CONSEJO POTOSINO DE CIENCIA Y TECNOLOGÍA	6,000,000.00	-	6,000,000.00	0.00	0.00	6,000,000.00

Estado Analítico del Ejercicio del Presupuesto de Egresos Detallado-LDF
(Clasificación Administrativa)
GOBIERNO DEL ESTADO DE SAN LUIS POTOSÍ
Estado Analítico del Ejercicio del Presupuesto de Egresos Detallado-LDF
Clasificación Administrativa
Del 1 de Enero al 31 de Marzo del 2017
(PESOS)

Concepto	Egresos					Subejercicio
	Aprobado	Ampliaciones/ Reducciones	Modificado	Devengado	Pagado	
SERVICIOS DE SALUD DE SAN LUIS POTOSÍ	1,929,298,747.00	54,910,333.79	1,984,209,080.79	515,975,179.65	515,975,179.65	1,468,233,901.14
INSTITUTO DE DESARROLLO HUMANO Y SOCIAL DE LOS PUEBLOS INDIGENAS	0.00	1,117.74	1,117.74	1,117.74	1,117.74	-
COMISIÓN EJECUTIVA ESTATAL DE ATENCIÓN A VICTIMAS	0.00	281,491.03	281,491.03	0.00	0.00	281,491.03
UNIVERSIDAD INTERCULTURAL	18,623,990.00	-	18,623,990.00	6,510,000.00	6,510,000.00	12,113,990.00
COLEGIO DE BACHILLERES	364,995,829.00	4,256,649.70	369,252,478.70	52,030,746.70	52,030,746.70	317,221,732.00
INSTITUTO ESTATAL DE EDUCACIÓN PARA ADULTOS	66,661,237.00	10,770,551.60	77,431,788.60	29,511,002.60	29,511,002.60	47,920,786.00
COLEGIO DE EDUCACIÓN PROFESIONAL TÉCNICA DEL ESTADO DE SAN LUIS POTOSÍ	83,967,870.00	-115,321.01	83,852,548.99	21,437,885.99	21,437,885.99	62,414,663.00
INSTITUTO TECNOLÓGICO SUPERIOR DE EBANO	7,128,824.00	-	7,128,824.00	0.00	0.00	7,128,824.00
INSTITUTO DE CAPACITACIÓN PARA EL TRABAJO DEL ESTADO DE SAN LUIS POTOSÍ	48,352,293.00	132.36	48,352,425.36	10,970,020.00	10,970,020.00	37,382,405.36
INSTITUTO TECNOLÓGICO DE TAMAZUNCHALE	18,617,464.00	-	18,617,464.00	0.00	0.00	18,617,464.00
UNIVERSIDAD TECNOLÓGICA	11,010,737.00	-	11,010,737.00	0.00	0.00	11,010,737.00
CENTRO DE LAS ARTES DE SAN LUIS POTOSÍ	6,000,000.00	-	6,000,000.00	0.00	0.00	6,000,000.00
COLEGIO DE ESTUDIOS CIENTÍFICOS Y TECNOLÓGICOS (CECYTE)	123,877,420.00	8,772,900.91	132,650,320.91	34,938,440.91	34,938,440.91	97,711,880.00
INSTITUTO TECNOLÓGICO SUPERIOR DE RIOVERDE	17,888,869.00	-	17,888,869.00	0.00	0.00	17,888,869.00
UNIVERSIDAD POLITÉCNICA DE SAN LUIS POTOSÍ	60,200,000.00	-	60,200,000.00	0.00	0.00	60,200,000.00
COLEGIO DE SAN LUIS	115,500,000.00	-	115,500,000.00	0.00	0.00	115,500,000.00
INSTITUTO TECNOLÓGICO SUPERIOR DE SAN LUIS POTOSÍ	24,325,548.00	-	24,325,548.00	0.00	0.00	24,325,548.00
INSTITUTO POTOSINO DE INVESTIGACIÓN CIENTÍFICA Y TECNOLÓGICA, A.C. (IPICYT)	217,800,000.00	-	217,800,000.00	0.00	0.00	217,800,000.00
AHUALULCO	0.00	31,880,357.09	31,880,357.09	9,046,074.00	9,046,074.00	22,834,283.09
ALAQUNES	0.00	21,130,829.76	21,130,829.76	6,105,123.00	6,105,123.00	15,025,706.76

Estado Analítico del Ejercicio del Presupuesto de Egresos Detallado-LDF
(Clasificación Administrativa)
GOBIERNO DEL ESTADO DE SAN LUIS POTOSÍ
Estado Analítico del Ejercicio del Presupuesto de Egresos Detallado-LDF
Clasificación Administrativa
Del 1 de Enero al 31 de Marzo del 2017
(PESOS)

Concepto	Egresos					Subejercicio
	Aprobado	Ampliaciones/ Reducciones	Modificado	Devengado	Pagado	
AQUISMÓN	0.00	155,507,635.17	155,507,635.17	45,274,617.00	45,274,617.00	110,233,018.17
ARMADILLO DE LOS INFANTE	0.00	9,411,241.49	9,411,241.49	2,708,679.00	2,708,679.00	6,702,562.49
AXTLA DE TERRAZAS	0.00	70,307,422.23	70,307,422.23	20,030,058.00	20,030,058.00	50,277,364.23
CÁRDENAS	0.00	18,271,477.44	18,271,477.44	4,960,155.00	4,960,155.00	13,311,322.44
CATORCE	0.00	24,591,404.21	24,591,404.21	14,453,796.00	14,453,796.00	10,137,608.21
CEDRAL	0.00	32,222,507.53	32,222,507.53	9,126,141.00	9,126,141.00	23,096,366.53
CERRITOS	0.00	26,614,631.48	26,614,631.48	7,384,191.00	7,384,191.00	19,230,440.48
CERRO DE SAN PEDRO	0.00	18,280,665.25	18,280,665.25	15,856,371.00	15,856,371.00	2,424,294.25
CIUDAD DEL MAÍZ	0.00	55,632,215.63	55,632,215.63	15,762,573.00	15,762,573.00	39,869,642.63
CIUDAD FERNÁNDEZ	0.00	49,737,664.65	49,737,664.65	13,641,615.00	13,641,615.00	36,096,049.65
CIUDAD VALLES	0.00	162,489,916.86	162,489,916.86	43,756,803.00	43,756,803.00	118,733,113.86
COXCATLÁN	0.00	45,372,702.92	45,372,702.92	13,183,062.00	13,183,062.00	32,189,640.92
CHARCAS	0.00	34,636,496.04	34,636,496.04	9,803,340.00	9,803,340.00	24,833,156.04
ÉBANO	0.00	55,415,298.48	55,415,298.48	15,395,949.00	15,395,949.00	40,019,349.48
GUADALCÁZAR	0.00	57,185,713.01	57,185,713.01	16,412,298.00	16,412,298.00	40,773,415.01
HUEHUETLÁN	0.00	37,099,250.32	37,099,250.32	10,683,084.00	10,683,084.00	26,416,166.32
LAGUNILLAS	0.00	11,221,443.40	11,221,443.40	3,212,406.00	3,212,406.00	8,009,037.40
MATEHUALA	0.00	89,399,283.58	89,399,283.58	24,028,725.00	24,028,725.00	65,370,558.58
MEXQUITIC DE CARMONA	0.00	68,547,014.78	68,547,014.78	18,951,432.00	18,951,432.00	49,595,582.78
MOCTEZUMA	0.00	62,875,434.92	62,875,434.92	34,341,343.00	34,341,343.00	28,534,091.92
RAYÓN	0.00	27,291,447.09	27,291,447.09	7,756,599.00	7,756,599.00	19,534,848.09
RIOVERDE	0.00	110,571,533.12	110,571,533.12	30,516,069.00	30,516,069.00	80,055,464.12
SALINAS	0.00	43,517,154.58	43,517,154.58	12,158,562.00	12,158,562.00	31,358,592.58
SAN ANTONIO	0.00	22,212,835.29	22,212,835.29	6,399,588.00	6,399,588.00	15,813,247.29
SAN CIRO DE ACOSTA	0.00	14,640,935.96	14,640,935.96	4,103,121.00	4,103,121.00	10,537,814.96
SAN LUIS POTOSÍ	0.00	556,856,478.92	556,856,478.92	152,316,717.79	152,316,717.79	404,539,761.13

Estado Analítico del Ejercicio del Presupuesto de Egresos Detallado-LDF
(Clasificación Administrativa)
GOBIERNO DEL ESTADO DE SAN LUIS POTOSÍ
Estado Analítico del Ejercicio del Presupuesto de Egresos Detallado-LDF
Clasificación Administrativa
Del 1 de Enero al 31 de Marzo del 2017
(PESOS)

Concepto	Egresos					Subejercicio
	Aprobado	Ampliaciones/ Reducciones	Modificado	Devengado	Pagado	
SAN MARTÍN CHALCHICUAUTLA	0.00	51,175,665.50	51,175,665.50	16,924,981.00	16,924,981.00	34,250,684.50
SAN NICOLÁS TOLENTINO	0.00	6,970,979.06	6,970,979.06	1,945,365.00	1,945,365.00	5,025,614.06
SAN VICENTE TANCUAYALAB	0.00	26,047,347.77	26,047,347.77	7,399,392.00	7,399,392.00	18,647,955.77
SANTA CATARINA	0.00	34,618,957.31	34,618,957.31	10,052,691.00	10,052,691.00	24,566,266.31
SANTA MARÍA DEL RÍO	0.00	50,083,020.11	50,083,020.11	13,900,950.00	13,900,950.00	36,182,070.11
SANTO DOMINGO	0.00	23,219,618.60	23,219,618.60	6,621,576.00	6,621,576.00	16,598,042.60
SOLEDAD DE GRACIANO SÁNCHEZ	0.00	207,485,441.02	207,485,441.02	53,526,222.00	53,526,222.00	153,959,219.02
TAMASOPO	0.00	64,509,755.27	64,509,755.27	18,503,976.00	18,503,976.00	46,005,779.27
TAMAZUNCHALE	0.00	193,720,541.55	193,720,541.55	55,511,865.00	55,511,865.00	138,208,676.55
TAMPACÁN	0.00	44,527,221.91	44,527,221.91	13,449,099.00	13,449,099.00	31,078,122.91
TAMPAMOLÓN CORONA	0.00	46,074,496.94	46,074,496.94	13,381,890.00	13,381,890.00	32,692,606.94
TAMUÍN	0.00	43,314,630.74	43,314,630.74	11,901,783.00	11,901,783.00	31,412,847.74
TANCANHUITZ	0.00	50,331,688.02	50,331,688.02	14,519,592.00	14,519,592.00	35,812,096.02
TANLAJÁS	0.00	61,529,031.49	61,529,031.49	17,900,859.00	17,900,859.00	43,628,172.49
TANQUIÁN DE ESCOBEDO	0.00	24,500,882.58	24,500,882.58	6,923,694.00	6,923,694.00	17,577,188.58
TIERRA NUEVA	0.00	12,121,244.24	12,121,244.24	3,371,784.00	3,371,784.00	8,749,460.24
VANEGAS	0.00	15,148,247.79	15,148,247.79	4,329,333.00	4,329,333.00	10,818,914.79
VENADO	0.00	29,829,292.44	29,829,292.44	8,540,187.00	8,540,187.00	21,289,105.44
VILLA DE ARISTA	0.00	22,661,081.36	22,661,081.36	6,367,950.00	6,367,950.00	16,293,131.36
VILLA DE ARRIAGA	0.00	25,847,727.06	25,847,727.06	7,249,641.00	7,249,641.00	18,598,086.06
VILLA DE GUADALUPE	0.00	29,190,680.55	29,190,680.55	8,484,312.00	8,484,312.00	20,706,368.55
VILLA DE HIDALGO	0.00	16,489,673.73	16,489,673.73	4,528,785.00	4,528,785.00	11,960,888.73
VILLA DE LA PAZ	0.00	4,820,002.41	4,820,002.41	1,298,643.00	1,298,643.00	3,521,359.41
VILLA DE RAMOS	0.00	75,241,332.63	75,241,332.63	23,904,926.76	23,904,926.76	51,336,405.87
VILLA DE REYES	0.00	54,060,637.10	54,060,637.10	14,825,523.00	14,825,523.00	39,235,114.10
ZARAGOZA	0.00	36,583,831.34	36,583,831.34	15,415,205.00	15,415,205.00	21,168,626.34

Estado Analítico del Ejercicio del Presupuesto de Egresos Detallado-LDF
(Clasificación Administrativa)
GOBIERNO DEL ESTADO DE SAN LUIS POTOSÍ
Estado Analítico del Ejercicio del Presupuesto de Egresos Detallado-LDF
Clasificación Administrativa
Del 1 de Enero al 31 de Marzo del 2017
(PESOS)

Concepto	Egresos					Subejercicio
	Aprobado	Ampliaciones/ Reducciones	Modificado	Devengado	Pagado	
VILLA JUÁREZ	0.00	17,154,742.21	17,154,742.21	4,863,033.00	4,863,033.00	12,291,709.21
XILITLA	0.00	148,690,156.02	148,690,156.02	43,137,657.00	43,137,657.00	105,552,499.02
EL NARANJO	0.00	26,685,111.21	26,685,111.21	7,386,501.00	7,386,501.00	19,298,610.21
MATLAPA	0.00	88,520,242.81	88,520,242.81	25,677,891.00	25,677,891.00	62,842,351.81
PARTICIPACIÓN A MUNICIPIOS	3,354,611,627.00	-3,354,611,627.00	0.00	0.00	0.00	-
UNIVERSIDAD AUTÓNOMA DE SAN LUIS POTOSÍ	1,764,074,593.00	9,995,876.00	1,774,070,469.00	516,562,876.00	516,562,876.00	1,257,507,593.00
III. TOTAL DE EGRESOS	41,580,892,804.00	1,006,277,066.07	42,587,169,870.07	9,095,842,098.56	8,940,470,393.68	33,491,327,771.51

GOBIERNO DEL ESTADO DE SAN LUIS POTOSÍ
Estado Analítico del Ejercicio del Presupuesto de Egresos Detallado - LDF
Clasificación Funcional por Tipo de Gasto
Del 1 de Enero al 31 de Marzo de 2017
(PESOS)

Finalidad	Función	Subfunción	Egresos					Subejercicio
			Aprobado	Ampliaciones / (Reducciones)	Modificado	Devengado	Pagado	
			1	2	3= (1 + 2)	4	5	
I. GASTO NO ETIQUETADO			17,839,640,720.00	667,658,714.34	18,507,299,434.34	4,003,839,483.83	3,849,341,692.87	14,503,459,950.51
1. Gobierno	1.1. Legislación	1.1.1 Legislación	508,717,382.00	-	508,717,382.00	125,438,111.40	125,438,111.40	383,279,270.60
	1.2. Justicia	1.2.1 Impartición de Justicia	1,081,809,229.00	-1,591,528.28	1,080,217,700.72	266,253,383.00	266,103,938.71	813,964,317.72
		1.2.2 Procuración de Justicia	894,994,651.00	-88,320,829.63	806,673,821.37	159,719,340.35	143,623,424.00	646,954,481.02
		1.2.4 Derechos Humanos	199,477,537.00	-11,666,346.73	187,811,190.27	37,603,005.64	35,312,638.24	150,208,184.63
	1.3. Coordinación de la Política de Gobierno	1.3.1 Gubernatura	130,652,047.00	-6,793,830.43	123,858,216.57	19,674,980.87	18,545,406.48	104,183,235.70
		1.3.2 Política Interior	389,487,824.00	-26,367,262.76	363,120,561.24	65,216,514.75	60,916,259.67	297,904,046.49
		1.3.4 Función Pública	1,083,397,565.00	-69,383,704.43	1,014,013,860.57	170,686,147.33	119,096,581.01	843,327,713.24
		1.3.6 Organización de Procesos Electorales	166,199,000.00	-	166,199,000.00	40,773,594.44	40,773,594.44	125,425,405.56
		1.3.7 Población	13,086,869.00	-788,981.57	12,297,887.43	1,915,603.00	1,862,182.03	10,382,284.43
	1.5. Asuntos Financieros y Hacendarios	1.5.1 Asuntos Hacendarios	953,103,361.00	622,084,516.41	1,575,187,877.41	146,704,735.05	139,957,013.61	1,428,483,142.36
	1.7. Asuntos de Orden Público y Seguridad Interior	1.7.2 Protección Civil	9,385,750.00	-	9,385,750.00	1,098,080.00	1,098,080.00	8,287,670.00
		1.7.3 Otros Asuntos de Orden Público y Seguridad	2,092,114,381.00	-237,506,663.95	1,854,607,717.05	386,367,041.99	364,239,363.64	1,468,240,675.06
	1.8. Otros Servicios Generales	1.8.1 Servicios Registrales, Administrativos y Patrimoniales	12,894,169.00	-827,995.96	12,066,173.04	1,682,005.51	1,167,501.19	10,384,167.53
		1.8.3 Servicios de Comunicación y Medios	80,965,329.00	-1,662,443.16	79,302,885.84	7,073,667.00	6,269,876.74	72,229,218.84
1.8.4 Acceso a la Información Pública Gubernamental		24,674,811.00	-	24,674,811.00	6,693,704.00	6,693,704.00	17,981,107.00	
			7,640,959,905.00	177,174,929.51	7,818,134,834.51	1,436,899,914.33	1,331,097,675.16	6,381,234,920.18

GOBIERNO DEL ESTADO DE SAN LUIS POTOSÍ
Estado Analítico del Ejercicio del Presupuesto de Egresos Detallado - LDF
Clasificación Funcional por Tipo de Gasto
Del 1 de Enero al 31 de Marzo de 2017
(PESOS)

Finalidad	Función	Subfunción	Egresos					Subejercicio
			Aprobado	Ampliaciones / (Reducciones)	Modificado	Devengado	Pagado	
			1	2	3= (1 + 2)	4	5	
2. Desarrollo Social	2.1. Protección Ambiental	2.1.2. Administración del Agua	238,096,521.00	-21,631,004.94	216,465,516.06	37,864,054.37	37,647,891.60	178,601,461.69
		2.1.6 Otros de Protección Ambiental	50,194,019.00	-3,230,389.43	46,963,629.57	8,107,632.45	7,506,057.06	38,855,997.12
	2.2. Vivienda y Servicios a la Comunidad	2.2.1 Urbanización	340,352,872.00	-4,303,392.81	336,049,479.19	71,321,219.18	68,318,605.18	264,728,260.01
		2.2.5 Vivienda	26,923,291.00	7,402,121.83	34,325,412.83	20,282,169.86	19,841,692.47	14,043,242.97
		2.2.7 Desarrollo Regional	98,383,429.00	-4,689,488.57	93,693,940.43	18,753,202.93	17,921,635.24	74,940,737.50
	2.3. Salud	2.3.1 Prestación de Servicios de Salud a la Comunidad	945,754,021.00	68,046,296.24	1,013,800,317.24	128,924,553.24	127,060,870.24	884,875,764.00
	2.4. Recreación, Cultura y otras Manifestaciones Culturales	2.4.1 Deporte y Recreación	80,515,698.00	3,326,629.67	83,842,327.67	17,066,051.30	16,756,580.85	66,776,276.37
		2.4.2 Cultura	403,275,836.00	8,494,156.87	411,769,992.87	77,683,374.98	75,643,259.42	334,086,617.89
	2.5. Educación	2.5.1 Educación Básica	2,064,629,336.00	-99,971,992.32	1,964,657,343.68	453,875,966.58	424,656,810.58	1,510,781,377.10
		2.5.2 Educación Media Superior	483,237,863.00	-	483,237,863.00	112,145,120.00	112,145,120.00	371,092,743.00
		2.5.3 Educación Superior	387,590,677.00	91,257,320.40	478,847,997.40	162,989,422.40	162,431,633.40	315,858,575.00
		2.5.6 Otros Servicios Educativos y Actividades Inherentes	39,330,311.00	217,362.00	39,547,673.00	7,734,438.00	7,734,438.00	31,813,235.00

GOBIERNO DEL ESTADO DE SAN LUIS POTOSÍ
Estado Analítico del Ejercicio del Presupuesto de Egresos Detallado - LDF
Clasificación Funcional por Tipo de Gasto
Del 1 de Enero al 31 de Marzo de 2017
(PESOS)

Finalidad	Función	Subfunción	Egresos					Subejercicio
			Aprobado	Ampliaciones / (Reducciones)	Modificado	Devengado	Pagado	
			1	2	3= (1 + 2)	4	5	
2. Desarrollo Social	2.6. Protección Social	2.6.7 Indígenas	14,375,694.00	170,438.00	14,546,132.00	2,960,244.34	2,960,244.34	11,585,887.66
		2.6.8 Otros Grupos Vulnerables	655,288,548.00	6,139,031.51	661,427,579.51	141,112,562.48	139,390,921.53	520,315,017.03
			5,827,948,116.00	51,227,088.45	5,879,175,204.45	1,260,820,012.11	1,220,015,759.91	4,618,355,192.34
3. Desarrollo Económico	3.1. Asuntos Económicos, Comerciales y Laborales en General	3.1.1 Asuntos Económicos Generales	134,041,316.00	4,873,430.11	138,914,746.11	37,349,711.72	36,441,842.24	101,565,034.39
		3.1.2 Asuntos Laborales Generales	219,890,566.00	-10,928,018.38	208,962,547.62	46,043,054.44	43,197,729.29	162,919,493.18
	3.2. Agropecuaria, Silvicultura, Pesca y Caza	3.2.1. Agropecuaria	235,590,463.00	411,471,142.87	647,061,605.87	376,352,176.66	374,380,601.98	270,709,429.21
		3.5. Transporte	3.5.1 Transporte por Carretera	125,703,202.00	1,844,642.00	127,547,844.00	24,919,463.71	24,919,463.71
		3.5.6 Otros Relacionados con Transporte	94,227,639.00	6,865,674.14	101,093,313.14	14,717,624.92	13,880,253.82	86,375,688.22
	3.7. Turismo	3.7.1 Turismo	131,024,730.00	-350,518.55	130,674,211.45	21,229,597.51	19,918,682.71	109,444,613.94
	3.8. Ciencia, Tecnología e Innovación	3.8.3 Servicios Científicos y Tecnológicos	13,088,086.00	10,241,119.13	23,329,205.13	13,285,691.13	13,285,691.13	10,043,514.00
	3.9. Otras Industrias y otros Asuntos Económicos	3.9.3 Otros Asuntos Económicos	53,130,143.00	-260,031.94	52,870,111.06	2,043,020.29	2,024,775.91	50,827,090.77
			1,006,696,145.00	423,757,439.38	1,430,453,584.38	535,940,340.38	528,049,040.79	894,513,244.00

GOBIERNO DEL ESTADO DE SAN LUIS POTOSÍ
Estado Analítico del Ejercicio del Presupuesto de Egresos Detallado - LDF
Clasificación Funcional por Tipo de Gasto
Del 1 de Enero al 31 de Marzo de 2017
(PESOS)

Finalidad	Función	Subfunción	Egresos					Subejercicio
			Aprobado	Ampliaciones / (Reducciones)	Modificado	Devengado	Pagado	
			1	2	3= (1 + 2)	4	5	
4. Otras no clasificadas en Funciones anteriores	4.2. Transferencias, Participaciones y Aportaciones entre diferentes Niveles y Órdenes de Gobierno	4.2.2 Participaciones entre Diferentes Niveles y Ordenes de Gobierno	3,364,036,554.00	15,499,257.00	3,379,535,811.00	770,179,217.01	770,179,217.01	2,609,356,593.99
			3,364,036,554.00	15,499,257.00	3,379,535,811.00	770,179,217.01	770,179,217.01	2,609,356,593.99
II. GASTO ETIQUETADO			23,741,252,084.00	338,618,351.73	24,079,870,435.73	5,092,002,614.73	5,091,128,700.81	18,987,867,821.00
1. Gobierno	1.2. Justicia	1.2.2 Procuración de Justicia	-	1,725,192.99	1,725,192.99	7,278.37	-	1,717,914.62
		1.2.4 Derechos Humanos	-	281,491.03	281,491.03	-	-	281,491.03
	1.3. Coordinación de la Política de Gobierno	1.3.2 Política Interior	-	1,004,717.00	1,004,717.00	972,328.00	972,328.00	32,389.00
	1.5. Asuntos Financieros y Hacendarios	1.5.1. Asuntos Hacendarios	1,124,277,078.00	-72,961,335.35	1,051,315,742.65	107,871,982.96	107,871,982.96	943,443,759.69
	1.7. Asuntos de Orden Público y Seguridad Interior	1.7.3 Otros Asuntos de Orden Público y Seguridad	292,569,331.00	18,530,105.36	311,099,436.36	68,392,805.12	68,117,189.12	242,706,631.24
			1,416,846,409.00	-51,419,828.97	1,365,426,580.03	177,244,394.45	176,961,500.08	1,188,182,185.58

GOBIERNO DEL ESTADO DE SAN LUIS POTOSÍ
Estado Analítico del Ejercicio del Presupuesto de Egresos Detallado - LDF
Clasificación Funcional por Tipo de Gasto
Del 1 de Enero al 31 de Marzo de 2017
(PESOS)

Finalidad	Función	Subfunción	Egresos					Subejercicio	
			Aprobado	Ampliaciones / (Reducciones)	Modificado	Devengado	Pagado		
			1	2	3= (1 + 2)	4	5		6= (3 - 4)
2. Desarrollo Social	2.1. Protección Ambiental	2.1.2. Administración del Agua	413,808,112.00	59,231,800.68	473,039,912.68	134,206,856.89	134,206,856.89	338,833,055.79	
		2.1.6 Otros de Protección Ambiental	-	126,322.00	126,322.00	126,322.00	126,322.00	-	
	2.2. Vivienda y Servicios a la Comunidad	2.2.1 Urbanización	-	655,500.66	655,500.66	-	-	655,500.66	
		2.2.7 Desarrollo Regional	252,469,576.00	986,855.79	253,456,431.79	76,037,130.70	76,037,130.70	177,419,301.09	
	2.3. Salud	2.3.1 Prestación de Servicios de Salud a la Comunidad	3,319,611,051.00	143,302,318.53	3,462,913,369.53	878,990,591.15	878,985,396.54	2,583,922,778.38	
	2.4. Recreación, Cultura y otras Manifestaciones Culturales	2.4.2 Cultura	24,218,335.00	5,630,872.92	29,849,207.92	2,779,690.88	2,193,865.94	27,069,517.04	
		2.5. Educación	2.5.1 Educación Básica	11,452,369,504.00	45,737,480.45	11,498,106,984.45	2,081,123,129.17	2,081,123,129.17	9,416,983,855.28
	2.5. Educación	2.5.2 Educación Media Superior	572,841,119.00	12,914,229.60	585,755,348.60	108,407,073.60	108,407,073.60	477,348,275.00	
		2.5.3 Educación Superior	2,037,370,025.00	9,995,876.00	2,047,365,901.00	523,072,876.00	523,072,876.00	1,524,293,025.00	
		2.5.5 Educación para Adultos	66,661,237.00	10,770,551.60	77,431,788.60	29,511,002.60	29,511,002.60	47,920,786.00	
	2.6. Protección Social	2.6.7 Indígenas	-	1,117.74	1,117.74	1,117.74	1,117.74	-	
		2.6.8 Otros Grupos Vulnerables	237,493,664.00	3,593,170.00	241,086,834.00	60,271,710.00	60,271,710.00	180,815,124.00	
				18,376,842,623.00	292,946,095.97	18,669,788,718.97	3,894,527,500.73	3,893,936,481.18	14,775,261,218.24

GOBIERNO DEL ESTADO DE SAN LUIS POTOSÍ
Estado Analítico del Ejercicio del Presupuesto de Egresos Detallado - LDF
Clasificación Funcional por Tipo de Gasto
Del 1 de Enero al 31 de Marzo de 2017
(PESOS)

Finalidad	Función	Subfunción	Egresos					Subejercicio
			Aprobado	Ampliaciones / (Reducciones)	Modificado	Devengado	Pagado	
			1	2	3= (1 + 2)	4	5	
3. Desarrollo Económico	3.1. Asuntos Económicos, Comerciales y Laborales en General	3.1.1 Asuntos Económicos Generales	-	14,107.00	14,107.00	13,997.00	13,997.00	110.00
		3.1.2 Asuntos Laborales Generales	97,233,051.00	132.36	97,233,183.36	10,970,020.00	10,970,020.00	86,263,163.36
	3.2. Agropecuaria, Silvicultura, Pesca y Caza	3.2.1. Agropecuaria	271,918,374.00	13,571.44	271,931,945.44	-	-	271,931,945.44
		3.5.6 Otros Relacionados con Transporte	-	7,559,837.83	7,559,837.83	-	-	7,559,837.83
	3.5. Transporte	3.7.1 Turismo	-	41,791.13	41,791.13	32,904.00	32,904.00	8,887.13
	3.7. Turismo	3.8.3 Servicios Científicos y Tecnológicos	223,800,000.00	-	223,800,000.00	-	-	223,800,000.00
	3.8. Ciencia, Tecnología e Innovación		592,951,425.00	7,629,439.76	600,580,864.76	11,016,921.00	11,016,921.00	589,563,943.76
4. Otras no clasificadas en Funciones anteriores	4.2. Transferencias, Participaciones y Aportaciones entre diferentes Niveles y Ordenes de Gobierno	4.2.2 Participaciones entre Diferentes Niveles y Ordenes de Gobierno	3,354,611,627.00	89,462,644.97	3,444,074,271.97	1,009,213,798.55	1,009,213,798.55	2,434,860,473.42
			3,354,611,627.00	89,462,644.97	3,444,074,271.97	1,009,213,798.55	1,009,213,798.55	2,434,860,473.42
III. TOTAL DEL EGRESOS			41,580,892,804.00	1,006,277,066.07	42,587,169,870.07	9,095,842,098.56	8,940,470,393.68	33,491,327,771.51

Estado Analítico del Ejercicio del Presupuesto de Egresos Detallado-LDF
(Clasificación de Servicios Personales por Categoría)
GOBIERNO DEL ESTADO DE SAN LUIS POTOSÍ
Estado Analítico del Ejercicio del Presupuesto de Egresos Detallado-LDF
Clasificación de Servicios Personales por Categoría
Del 1 de Enero al 31 de Marzo del 2017
(PESOS)

Concepto	Egresos					Subejercicio
	Aprobado	Ampliaciones/ Reducciones	Modificado	Devengado	Pagado	
I. Gasto No Etiquetado	7,908,486,512.00	-	7,908,486,512.00	1,467,547,688.97	1,467,547,688.97	-
A. Personal Administrativo y de Servicio Público	4,173,167,319.00	-	4,173,167,319.00	731,776,398.82	731,776,398.82	-
B. Magisterio	1,861,602,341.00	-	1,861,602,341.00	401,498,679.20	401,498,679.20	-
C. Servicios de Salud	-	-	-	-	-	-
c1) Personal Administrativo	-	-	-	-	-	-
c2) Personal Médico, Paramédico y afin	-	-	-	-	-	-
D. Seguridad Pública	1,873,716,852.00	-	1,873,716,852.00	334,272,610.95	334,272,610.95	-
E. Gastos asociados a la implementación de nuevas leyes federales o reformas a las mismas	-	-	-	-	-	-
e1) Nombre del programa o Ley 1	-	-	-	-	-	-
e2) Nombre del programa o Ley 2	-	-	-	-	-	-
F. Sentencias laborales definitivas	-	-	-	-	-	-
II. Gasto Etiquetado	11,293,324,641.00	-	11,293,324,641.00	2,024,270,194.63	2,024,270,194.63	-
A. Personal Administrativo y de Servicio Público	-	-	-	-	-	-
B. Magisterio	9,854,340,403.00	-	9,854,340,403.00	1,676,710,247.22	1,676,710,247.22	-
C. Servicios de Salud	1,438,984,238.00	-	1,438,984,238.00	347,559,947.41	347,559,947.41	-

Estado Analítico del Ejercicio del Presupuesto de Egresos Detallado-LDF
 (Clasificación de Servicios Personales por Categoría)
 GOBIERNO DEL ESTADO DE SAN LUIS POTOSÍ
 Estado Analítico del Ejercicio del Presupuesto de Egresos Detallado-LDF
 Clasificación de Servicios Personales por Categoría
 Del 1 de Enero al 31 de Marzo del 2017
 (PESOS)

Concepto	Egresos					Subejercicio
	Aprobado	Ampliaciones/ Reducciones	Modificado	Devengado	Pagado	
c1) Personal Administrativo	401,948,963.63		401,948,963.63	97,083,315.42	97,083,315.42	-
c2) Personal Médico, Paramédico y afin	1,037,035,274.37		1,037,035,274.37	250,476,631.99	250,476,631.99	-
D. Seguridad Pública	-	-	-			-
E. Gastos asociados a la implementación de nuevas leyes federales o reformas a las mismas	-	-	-	-	-	-
e1) Nombre del programa o Ley 1						-
e2) Nombre del programa o Ley 2						-
F. Sentencias laborales definitivas						-
III. Total del Gasto en Servicios Personales	19,201,811,153.00	-	19,201,811,153.00	3,491,817,883.60	3,491,817,883.60	-