



GOBIERNO DEL ESTADO  
DE SAN LUIS POTOSÍ



SECRETARÍA  
DE FINANZAS

**DESPACHO DEL SECRETARIO.**  
San Luis Potosí, S.L.P.  
12 de Julio del 2017.  
**OFICIO SF/DT/103/2017.**

**DIPUTADO MANUEL BARRERA GUILLEN.**  
**PRESIDENTE DE LA DIRECTIVA DEL H. CONGRESO DEL ESTADO.**  
**PRESENTE.**

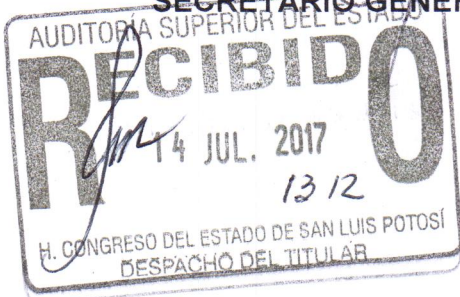
Atendiendo las instrucciones del C. Gobernador Constitucional del Estado, Juan Manuel Carreras López, y en cumplimiento al Artículo 80, Fracción VI de la Constitución Política del Estado de San Luis Potosí, por su conducto hacemos llegar a ese Honorable Congreso del Estado, el Informe Financiero del Estado correspondiente al Segundo Trimestre 2017.

Reiteramos a usted las seguridades de nuestro respeto y consideración.

ATENTAMENTE  
SUFRAGIO EFECTIVO. NO REELECCION.

  
**ALEJANDRO LEAL TOVIAS**  
**SECRETARIO GENERAL DE GOBIERNO**

  
**JOSE LUIS UGALDE MONTES**  
**SECRETARIO DE FINANZAS**



Madero No. 100, Zona Centro  
San Luis Potosí, S.L.P. C.P. 78000  
Tel. (444) 144 04 00

[www.slp.gob.mx](http://www.slp.gob.mx)

2017 "Un Siglo de las Constituciones"





CONSEJO DE LA LEGISLATURA  
**RECIBIDO**  
14 JUL. 2017  
12:44  
OFICIALIA MAYOR  
OFICIALIA DE PARTES  
SAN LUIS POTOSI, S.L.P.

AUDITORIA SUPERIOR DEL ESTADO  
**RECIBIDO**  
14 JUL. 2017  
1312  
H. CONGRESO DEL ESTADO DE SAN LUIS POTOSI  
DESPACHO DEL TITULAR





SAN LUIS POTOSÍ  
PODER EJECUTIVO DEL ESTADO




# SEGUNDO INFORME TRIMESTRAL 2017





# ÍNDICE



## I. INFORMACIÓN CONTABLE

5

Estado de Situación Financiera	6-7
Estado de Actividades	8-9
Estado de Variación en la Hacienda Pública	10
Estado de Cambios en la Situación Financiera	11-12
Estado de Flujo de Efectivo	13
Estado Analítico del Activo	14
Estado Analítico de la Deuda y otros Pasivos	15
Notas a los Estados Financieros	16-25

## II. INFORMACIÓN PRESUPUESTARIA

26

Estado Analítico de Ingresos	27-28
Estado Analítico del ejercicio presupuesto de Egresos por objeto de gasto (capítulo y concepto)	29-31
Estado Analítico del ejercicio presupuesto de Egresos en clasificación económica (por tipo de gasto)	32
Estado Analítico del ejercicio presupuesto de Egresos por clasificación administrativa (poder ejecutivo)	33
Estado Analítico del ejercicio presupuesto de Egresos por clasificación administrativa (entidad federativa)	34
Estado Analítico del ejercicio presupuesto de Egresos por clasificación administrativa (organismos descentralizados y fideicomisos)	35
Estado Analítico del ejercicio presupuesto de Egresos por clasificación funcional (finalidad y función)	36-38
Estado Analítico del ejercicio presupuesto de Egresos Clasificación por Eje y Sector de Desarrollo	39-40
Estado Analítico del ejercicio presupuesto de Egresos Clasificación programática	41
Ingresos	42
Ingresos Estatales	43
Ingresos por Impuestos	44
Ingresos por Derechos	45
Ingresos por Productos	46
Ingresos por Aprovechamientos	47
Ingresos por Participaciones y Aportaciones	48-49
Transferencias, Asignaciones, Subsidios y Otras ayudas	50
Participaciones y Aportaciones Federales a Municipios	51-52



RECIBIDO  
14 JUL. 2017  
12-44  
OFICIALIA MAYOR  
OFICIALIA DE PARTES  
SAN LUIS POTOSI, S.L.P.

# I. INFORMACIÓN CONTABLE

AUDITORÍA SUPERIOR DEL ESTADO  
RECIBIDO  
14 JUL. 2017  
1312  
H. CONGRESO DEL ESTADO DE SAN LUIS POTOSI  
DEPARTAMENTO DEL TITULAR





GOBIERNO DEL ESTADO DE SAN LUIS POTOSÍ  
**Estado de Situación Financiera**  
 Poder Ejecutivo  
 Al 30 de Junio del 2017 y 2016  
 (Miles de Pesos)

CONCEPTO	2017	2016	CONCEPTO	2017	2016
<b>ACTIVO</b>			<b>PASIVO</b>		
<b>Activo Circulante</b>			<b>Pasivo Circulante</b>		
Efectivo y Equivalentes (Nota 3)	4,408,431	3,003,244	Cuentas por Pagar a Corto Plazo (Nota 8)	4,252,624	6,142,526
Derechos a Recibir Efectivo o Equivalentes (Nota 4)	1,172,794	598,779	Documentos por Pagar a Corto Plazo		
Derechos a Recibir Bienes o Servicios			Porción a Corto Plazo de la Deuda Pública a Largo Plazo (Nota 8)	116,028	84,306
Inventarios			Títulos y Valores a Corto Plazo		
Almacenes			Pasivos Diferidos a Corto Plazo		
Estimación por Pérdida o Deterioro de Activos Circulantes			Fondos y Bienes de Terceros en Garantía y/o Administración a Corto Plazo		
Otros Activos Circulantes			Provisiones a Corto Plazo (Nota 8)	47,468	56,227
<b>Total de Activos Circulantes</b>	<b>5,581,225</b>	<b>3,602,023</b>	Otros Pasivos a Corto Plazo (Nota 8)	574,318	350,747
<b>Activo No Circulante</b>	<b>49,031,954</b>	<b>47,428,373</b>	<b>Total de Pasivos Circulantes (Nota 8)</b>	<b>4,990,438</b>	<b>6,633,806</b>
Inversiones Financieras a Largo Plazo	284,663	332,629	<b>Pasivo No Circulante</b>		
Derechos a Recibir Efectivo o Equivalentes a Largo Plazo			Cuentas por Pagar a Largo Plazo		
Bienes Inmuebles, Infraestructura y Construcciones en Proceso (Nota 5 y 6)	47,405,105	44,612,138	Documentos por Pagar a Largo Plazo		
Bienes Muebles (Nota 6)	2,700,227	2,636,907	Deuda Pública a Largo Plazo (Nota 9)	4,302,799	4,447,946
Activos Intangibles (Nota 6)	665		Pasivos Diferidos a Largo Plazo		
Depreciación, Deterioro y Amortización Acumulada de Bienes (Nota 6)	-1,358,706	-153,301	Fondos y Bienes de Terceros en Garantía y/o en Administración a Largo Plazo		
<b>Activos Diferidos</b>	<b>116,028</b>	<b>84,306</b>	Provisiones a Largo Plazo		



## GOBIERNO DEL ESTADO DE SAN LUIS POTOSÍ

**Estado de Situación Financiera**

Poder Ejecutivo

Al 30 de Junio del 2017 y 2016

(Miles de Pesos)

CONCEPTO	2017	2016	CONCEPTO	2017	2016
Estimación por Pérdida o Deterioro de Activos no Circulantes (Nota 7)	116,028	84,306	<b>Total de Pasivos No Circulantes</b>	<b>4,302,799</b>	<b>4,447,946</b>
Otros Activos no Circulantes			<b>Total del Pasivo</b>	<b>9,293,237</b>	<b>11,081,752</b>
<b>Total de Activos No Circulantes</b>	<b>49,147,982</b>	<b>47,512,679</b>	<b>Hacienda Pública/Patrimonio</b>		
<b>Total del Activo</b>	<b>54,729,207</b>	<b>51,114,702</b>	<b>Hacienda Pública/Patrimonio Contribuido</b>	<b>46,167,235</b>	<b>44,550,940</b>
			Aportaciones	46,139,572	44,523,277
			Donaciones de Capital		
			Actualización de la Hacienda Pública/Patrimonio	27,663	27,663
			<b>Hacienda Pública/Patrimonio Generado</b>	<b>-731,265</b>	<b>-4,517,990</b>
			Resultados del Ejercicio (Ahorro/ Desahorro)	5,750,738	3,515,724
			Resultados de Ejercicios Anteriores	-6,482,003	-8,033,714
			Revalúos		
			Reservas		
			Rectificaciones de Resultados de Ejercicios Anteriores		
			<b>Exceso o Insuficiencia en la Actualización de la Hacienda Pública/Patrimonio</b>	<b>0</b>	<b>0</b>
			Resultado por Posición Monetaria		
			Resultado por Tenencia de Activos no Monetarios		
			<b>Total Hacienda Pública/ Patrimonio</b>	<b>45,435,970</b>	<b>40,032,950</b>
			<b>Total del Pasivo y Hacienda Pública/Patrimonio</b>	<b>54,729,207</b>	<b>51,114,702</b>



GOBIERNO DEL ESTADO DE SAN LUIS POTOSÍ  
**Estado de Actividades**  
 Poder Ejecutivo  
 Del 1o. de Enero al 30 de Junio del 2017 y 2016  
 (Miles de Pesos)

CONCEPTO	2017	2016	CONCEPTO	2017	2016
<b>INGRESOS Y OTROS BENEFICIOS</b>			<b>GASTOS Y OTRAS PÉRDIDAS</b>		
<b>Ingresos de la Gestión</b>	<b>3,018,645</b>	<b>1,659,613</b>	<b>Gastos de Funcionamiento</b>	<b>3,147,894</b>	<b>3,201,305</b>
Impuestos	860,148	705,677	Servicios Personales	2,926,503	2,999,004
Cuotas y Aportaciones de Seguridad Social			Materiales y Suministros	81,337	59,529
Contribuciones de Mejoras			Servicios Generales	140,054	142,772
Derechos	771,549	785,889			
Productos de Tipo Corriente	211,249	161,033			
Aprovechamientos de Tipo Corriente	1,175,699	7,014	<b>Transferencia, Asignaciones, Subsidios y Otras Ayudas</b>	<b>10,288,797</b>	<b>6,165,669</b>
Ingresos por Venta de Bienes y Servicios			Transferencias Internas y Asignaciones al Sector Público	9,478,349	5,144,223
Ingresos no Comprendidos en las Fracciones de la Ley de Ingresos Causados en Ejercicios Fiscales Anteriores Pendientes de Liquidación o Pago			Transferencias al Resto del Sector Público	607,666	512,959
			Subsidios y Subvenciones	2,157	1,250
			Ayudas Sociales	98,317	89,858
<b>Participaciones, Aportaciones, Transferencias, Asignaciones, Subsidios y Otras Ayudas</b>	<b>20,711,041</b>	<b>15,022,991</b>	Pensiones y Jubilaciones		0
Participaciones y Aportaciones	17,857,053	11,296,720	Transferencias a Fideicomisos, Mandatos y Contratos Análogos	102,308	417,379
Transferencias, Asignaciones, Subsidios y Otras Ayudas	2,853,988	3,726,271	Transferencias a la Seguridad Social		0
			Donativos		0
<b>Otros Ingresos y Beneficios</b>	<b>0</b>	<b>0</b>	Transferencias al Exterior		0
Ingresos Financieros		0			
Incremento por Variación de Inventarios		0	<b>Participaciones y Aportaciones</b>	<b>3,730,002</b>	<b>3,289,704</b>
Disminución del Exceso de Estimaciones por Pérdida o Deterioro u Obsolescencia		0	Participaciones	1,786,659	1,492,149
Disminución del Exceso de Provisiones		0	Aportaciones	1,943,343	1,797,555
Otros Ingresos y Beneficios Varios		0	Convenios		0
<b>Total de Ingresos y Otros Beneficios</b>	<b>23,729,686</b>	<b>16,682,604</b>	<b>Intereses, Comisiones y Otros Gastos de la Deuda Pública</b>	<b>159,696</b>	<b>102,773</b>
			Intereses de la Deuda Pública	157,458	100,690
			Comisiones de la Deuda Pública		0
			Gastos de la Deuda Pública	1,003	262
			Costo por Coberturas	1,235	1,821
			Apoyos Financieros		0
			<b>Otros Gastos y Pérdidas Extraordinarias</b>	<b>0</b>	<b>0</b>



GOBIERNO DEL ESTADO DE SAN LUIS POTOSÍ  
**Estado de Actividades**  
 Poder Ejecutivo  
 Del 1o. de Enero al 30 de Junio del 2017 y 2016  
 (Miles de Pesos)

CONCEPTO	2017	2016	CONCEPTO	2017	2016
<b>INGRESOS Y OTROS BENEFICIOS</b>			<b>GASTOS Y OTRAS PÉRDIDAS</b>		
			Estimaciones, Depreciaciones, Deterioros, Obsolescencia y Amortizaciones		0
			Provisiones		0
			Disminución de Inventarios		0
			Aumento por Insuficiencia de Estimaciones por Pérdida o Deterioro y Obsolescencia		0
			Aumento por Insuficiencia de Provisiones		0
			Otros gastos		0
			<b>Inversión Pública</b>	<b>652,559</b>	<b>407,429</b>
			Inversión Pública no Capitalizable	652,559	407,429
			<b>Total de Gastos y Otras Pérdidas</b>	<b>17,978,948</b>	<b>13,166,880</b>
			<b>Resultados del Ejercicio (Ahorro/ Desahorro)</b>	<b>5,750,738</b>	<b>3,515,724</b>



GOBIERNO DEL ESTADO DE SAN LUIS POTOSÍ  
**Estado de Variación en la Hacienda Pública**  
 Poder Ejecutivo  
 Del 1o. de Enero al 30 de Junio del 2017  
 (Miles de Pesos)

CONCEPTO	Hacienda Pública/ Patrimonio Contribuido	Hacienda Pública/ Patrimonio Generado de Ejercicio Anteriores	Hacienda Pública/ Patrimonio Generado del Ejercicio	Ajustes por Cambios de Valor	Total
<b>Rectificaciones de Resultados de Ejercicios Anteriores</b>	0	0	0	0	0
<b>Patrimonio Neto Inicial Ajustado del Ejercicio 2016</b>	<b>45,764,360</b>	0	0	0	<b>45,764,360</b>
Aportaciones	45,736,697				45,736,697
Donaciones de Capital					0
Actualización de la Hacienda Pública/Patrimonio	27,663				27,663
<b>Variaciones de la Hacienda Pública / Patrimonio Neto del Ejercicio</b>	0	<b>-6,499,134</b>	0	0	<b>-6,499,134</b>
Resultados del Ejercicio (Ahorro/Desahorro)		1,148,352			1,148,352
Resultados de Ejercicios Anteriores		-7,647,486			-7,647,486
Revalúos					0
Reservas					0
<b>Hacienda Pública / Patrimonio Neto Final del Ejercicio 2016</b>	<b>45,764,360</b>	<b>-6,499,134</b>	0	0	<b>39,265,226</b>
<b>Cambios en la Hacienda Pública / Patrimonio Neto del Ejercicio 2017</b>	<b>402,875</b>	0	0	0	<b>402,875</b>
Aportaciones	402,875				402,875
Donaciones de Capital					0
Actualización de la Hacienda Pública/Patrimonio					0
<b>Variaciones de la Hacienda Pública / Patrimonio Neto del Ejercicio</b>	0	<b>17,131</b>	<b>5,750,738</b>	0	<b>5,767,869</b>
Resultados del Ejercicio (Ahorro/Desahorro)			5,750,738		5,750,738
Resultados de Ejercicios Anteriores		17,131			17,131
Revalúos					0
Reservas					0
<b>Saldo Neto en la Hacienda Pública / Patrimonio 2017</b>	<b>46,167,235</b>	<b>-6,482,003</b>	<b>5,750,738</b>	0	<b>45,435,970</b>





GOBIERNO DEL ESTADO DE SAN LUIS POTOSÍ  
**Estado de Cambios en la Situación Financiera**  
 Poder Ejecutivo  
 Del 30 de Junio 2017 al 2016  
 (Miles de Pesos)

CONCEPTO	Origen	Aplicación	CONCEPTO	Origen	Aplicación
<b>Activo</b>	<b>1,253,371</b>	<b>4,867,876</b>	<b>Pasivo</b>	<b>255,293</b>	<b>2,043,808</b>
<b>Activo Circulante</b>	<b>0</b>	<b>1,979,202</b>	<b>Pasivo Circulante</b>	<b>255,293</b>	<b>1,898,661</b>
Efectivo y Equivalentes		1,405,187	Cuentas por Pagar a Corto Plazo		1,889,902
Derechos a Recibir Efectivo o Equivalentes		574,015	Documentos por Pagar a Corto Plazo		
Derechos a Recibir Bienes o Servicios			Porción a Corto Plazo de la Deuda Pública a Largo Plazo	31,722	
Inventarios			Títulos y Valores a Corto Plazo		
Almacenes			Pasivos Diferidos a Corto Plazo		
Estimación por Pérdida o Deterioro de Activos Circulantes			Fondos y Bienes de Terceros en Garantía y/o Administración a Corto Plazo		
Otros Activos Circulantes			Provisiones a Corto Plazo		8,759
<b>Activo No Circulante</b>	<b>1,253,371</b>	<b>2,888,674</b>	Otros Pasivos a Corto Plazo	223,571	
Inversiones Financieras a Largo Plazo	47,966		<b>Pasivo No Circulante</b>	<b>0</b>	<b>145,147</b>
Derechos a Recibir Efectivo o Equivalentes a Largo Plazo			Cuentas por Pagar a Largo Plazo		
Bienes Inmuebles, Infraestructura y Construcciones en Proceso		2,792,967	Documentos por Pagar a Largo Plazo		
Bienes Muebles		63,320	Deuda Pública a Largo Plazo		145,147
Activos Intangibles		665	Pasivos Diferidos a Largo Plazo		
Depreciación, Deterioro y Amortización Acumulada de Bienes	1,205,405		Fondos y Bienes de Terceros en Garantía y/o en Administración a Largo Plazo		
Activos Diferidos			Provisiones a Largo Plazo		
Estimación por Pérdida o Deterioro de Activos no Circulantes		31,722	<b>HACIENDA PÚBLICA/PATRIMONIO</b>	<b>5,403,020</b>	<b>0</b>
Otros Activos no Circulantes			<b>Hacienda Pública/Patrimonio Contribuido</b>	<b>1,616,295</b>	<b>0</b>
			Aportaciones	1,616,295	
			Donaciones de Capital		
			Actualización de la Hacienda Pública/Patrimonio		
			<b>Hacienda Pública/Patrimonio Generado</b>	<b>3,786,725</b>	<b>0</b>
			Resultados del Ejercicio (Ahorro/Desahorro)	2,235,014	
			Resultados de Ejercicios Anteriores	1,551,711	
			Revalúos		
			Reservas		
			Rectificaciones de Resultados de Ejercicios Anteriores		

GOBIERNO DEL ESTADO DE SAN LUIS POTOSÍ  
**Estado de Cambios en la Situación Financiera**  
 Poder Ejecutivo  
 Del 30 de Junio 2017 al 2016  
 (Miles de Pesos)

CONCEPTO	Origen	Aplicación	CONCEPTO	Origen	Aplicación
			<b>Exceso o Insuficiencia en la Actualización de la Hacienda Pública/Patrimonio</b>	<b>0</b>	<b>0</b>
			Resultado por Posición Monetaria		
			Resultado por Tenencia de Activos no Monetarios		



GOBIERNO DEL ESTADO DE SAN LUIS POTOSÍ  
**Estado de Flujos de Efectivo**  
 Al 30 de Junio del 2017 y 2016  
 (Miles de Pesos)

CONCEPTO	2017	2016	CONCEPTO	2017	2016
<b>Flujos de Efectivo de las Actividades de Operación</b>			<b>Flujos de Efectivo de las Actividades de Inversión</b>		
<b>Origen</b>	<b>23,729,686</b>	<b>16,682,604</b>	<b>Origen</b>	<b>3,124,959</b>	<b>9,715,814</b>
Impuestos	860,148	705,677	Bienes Inmuebles, Infraestructura y Construcciones en Proceso	0	
Cuotas y Aportaciones de Seguridad Social	0		Bienes Muebles	0	
Contribuciones de mejoras	0		Otros Orígenes de Inversión	3,124,959	9,715,814
Derechos	771,549	785,889	<b>Aplicación</b>	<b>7,325,363</b>	<b>9,535,539</b>
Productos de Tipo Corriente	211,249	161,033	Bienes Inmuebles, Infraestructura y Construcciones en Proceso	2,792,967	8,753,349
Aprovechamientos de Tipo Corriente	1,175,699	7,014	Bienes Muebles	63,320	506,273
Ingresos por Venta de Bienes y Servicios	0		Otras Aplicaciones de Inversión	4,469,076	275,917
Ingresos no Comprendidos en las Fracciones de la Ley de Ingresos Causados en Ejercicios Fiscales Anteriores Pendientes de Liquidación o Pago	0		<b>Flujos Netos de Efectivo por Actividades de Inversión</b>	<b>-4,200,404</b>	<b>180,275</b>
Participaciones y Aportaciones	17,857,053	11,296,720	<b>Flujo de Efectivo de las Actividades de Financiamiento</b>		
Transferencias, Asignaciones y Subsidios y Otras Ayudas	2,853,988	3,726,271	<b>Origen</b>	<b>0</b>	<b>5,053,514</b>
Otros Orígenes de Operación	0		Endeudamiento Neto	0	
<b>Aplicación</b>	<b>17,978,948</b>	<b>13,166,880</b>	Interno	0	
Servicios Personales	2,926,503	2,999,004	Externo		
Materiales y Suministros	81,337	59,529	Otros Orígenes de Financiamiento		5,053,514
Servicios Generales	140,054	142,772	<b>Aplicación</b>	<b>145,147</b>	<b>0</b>
Transferencias Internas y Asignaciones al Sector Público	9,478,349	5,144,223	Servicios de la Deuda	145,147	0
Transferencias al resto del Sector Público	607,666	512,959	Interno	145,147	
Subsidios y Subvenciones	2,157	1,250	Externo		
Ayudas Sociales	98,317	89,858	Otras Aplicaciones de Financiamiento		
Pensiones y Jubilaciones	0		<b>Flujos netos de Efectivo por Actividades de Financiamiento</b>	<b>-145,147</b>	<b>5,053,514</b>
Transferencias a Fideicomisos, Mandatos y Contratos Análogos	102,308	417,379	<b>Incremento/Disminución Neta en el Efectivo y Equivalentes al Efectivo</b>	<b>1,405,187</b>	<b>1,996,360</b>
Transferencias a la Seguridad Social	0		<b>Efectivo y Equivalentes al Efectivo al Inicio del Ejercicio</b>	<b>3,003,244</b>	<b>1,006,884</b>
Donativos	0		<b>Efectivo y Equivalentes al Efectivo al Final del Ejercicio</b>	<b>4,408,431</b>	<b>3,003,244</b>
Transferencias al Exterior	0				
Participaciones	1,786,659	1,492,149			
Aportaciones	1,943,343	1,797,555			
Convenios	0				
Otras Aplicaciones de Operación	812,255	510,202			
<b>Flujos Netos de Efectivo por Actividades de Operación</b>	<b>5,750,738</b>	<b>3,515,724</b>			

GOBIERNO DEL ESTADO DE SAN LUIS POTOSÍ  
**Estado Analítico del Activo**  
 Poder Ejecutivo  
 Del 1o. de Enero al 30 de Junio del 2017  
 (Miles de Pesos)

CONCEPTO	Saldo Inicial 1	Cargos del Periodo 2	Abonos del Periodo 3	Saldo Final 4 (1+2-3)	Variación del Periodo (4-1)
<b>ACTIVO</b>	<b>50,445,292</b>	<b>78,764,265</b>	<b>74,480,350</b>	<b>54,729,207</b>	<b>4,283,915</b>
<b>Activo Circulante</b>	<b>2,400,910</b>	<b>77,498,924</b>	<b>74,318,609</b>	<b>5,581,225</b>	<b>3,180,315</b>
Efectivo y Equivalentes	1,590,566	71,174,085	68,356,220	4,408,431	2,817,865
Derechos a Recibir Efectivo o Equivalentes	810,344	6,324,839	5,962,389	1,172,794	362,450
Derechos a Recibir Bienes o Servicios				0	0
Inventarios				0	0
Almacenes				0	0
Estimación por Pérdida o Deterioro de Activos Circulantes				0	0
Otros Activos Circulantes				0	0
<b>Activo No Circulante</b>	<b>48,044,382</b>	<b>1,265,341</b>	<b>161,741</b>	<b>49,147,982</b>	<b>1,103,600</b>
Inversiones Financieras a Largo Plazo	284,196	467		284,663	467
Derechos a Recibir Efectivo o Equivalentes a Largo Plazo				0	0
Bienes Inmuebles, Infraestructura y Construcciones en Proceso	46,433,499	975,889	4,283	47,405,105	971,606
Bienes Muebles	2,684,780	15,447		2,700,227	15,447
Activos Intangibles	613	52		665	52
Depreciación, Deterioro y Amortización Acumulada de Bienes	-1,358,706			-1,358,706	0
Activos Diferidos				0	0
Estimación por Pérdida o Deterioro de Activos no Circulantes		273,486	157,458	116,028	116,028
Otros Activos no Circulantes					0



GOBIERNO DEL ESTADO DE SAN LUIS POTOSÍ  
**Estado Analítico de la Deuda y Otros Pasivos**  
 Al 30 de Junio del 2017

Denominación de las Deudas	Moneda de Contratación	Institución o País Acreedor	Saldo Inicial del Periodo	Saldo Final del Periodo
<b>DEUDA PÚBLICA</b>				
<b>Corto Plazo</b>				
<b>Deuda Interna</b>				
Instituciones de Crédito				
Títulos y Valores				
Arrendamientos Financieros				
<b>Deuda Externa</b>				
Organismos Financieros Internacionales				
Deuda Bilateral				
Títulos y Valores				
Arrendamientos Financieros				
Subtotal Corto Plazo				
<b>Largo Plazo</b>				
<b>Deuda Interna</b>			<b>4,376,059</b>	<b>4,302,799</b>
Instituciones de Crédito	Pesos	BANORTE RESTRUCTURA DEUDA 2008	2,204,037	2,190,026
Instituciones de Crédito	Pesos	BANOBRAS ( FONREC)	155,694	155,694
Instituciones de Crédito	Pesos	BANORTE 750 MDP (BMW)	599,038	546,948
Instituciones de Crédito	Pesos	BANORTE (REFINANCIAMIENTO PARA PAGO A SANTANDER)	1,417,290	1,410,131
Títulos y Valores				
Arrendamientos Financieros				
<b>Deuda Externa</b>				
Organismos Financieros Internacionales				
Deuda Bilateral				
Títulos y Valores				
Arrendamientos Financieros				
<b>Subtotal Largo Plazo</b>				
<b>Otros Pasivos</b>			<b>6,804,006</b>	<b>4,990,438</b>
<b>Total Deuda y Otros Pasivos</b>			<b>11,180,065</b>	<b>9,293,237</b>

## NOTAS A LOS ESTADOS FINANCIEROS

NOTAS DE GESTION ADMINISTRATIVA  
AL 30 DE JUNIO DE 2017

### NOTA No. 1 MARCO LEGAL:

En cumplimiento a lo dispuesto en la fracción VI del artículo 80 de la Constitución Política del Estado, el Poder Ejecutivo está obligado a someter a la consideración del H. Congreso del Estado, la Cuenta Pública trimestral de la Hacienda Pública Estatal; asimismo, se establece la obligación de presentar información financiera sobre el ejercicio del presupuesto autorizado en dicho periodo.

La Ley Orgánica de la Administración Pública del Estado establece que será la Secretaría de Finanzas la encargada de la glosa preventiva de los Ingresos y Gastos del Gobierno del Estado, de la elaboración de los Informes Financieros y de la atención referente ante la Auditoría Superior del Estado para dar cumplimiento a lo dispuesto en el artículo 80 fracción VI de la Constitución Política del Estado y el artículo 33 fracción XXV de la Ley Orgánica de la Administración Pública Estatal, así como también, en el artículo 53 de la Ley General de Contabilidad Gubernamental que refiere que la Cuenta Pública en las Entidades Federativas deberá atender lo establecido en su Marco Legal Vigente para su presentación.

En apego al artículo 52 de la Ley General de Contabilidad Gubernamental, se presentan los Estados Financieros y demás Información Presupuestaria, Programática y Contable.

## NOTAS A LOS ESTADOS FINANCIEROS

### NOTAS DE GESTIÓN ADMINISTRATIVA

#### AL 30 DE JUNIO DE 2017

#### **NOTA No. 2 BASES DE PREPARACION DE LOS ESTADOS FINANCIEROS:**

Los Estados Financieros que se acompañan, fueron preparados de acuerdo con las reglas de Contabilidad Gubernamental autorizadas por la Secretaría de Hacienda y Crédito Público a través del Consejo Nacional de Armonización Contable, por la Ley General de Contabilidad Gubernamental, sus Postulados Básicos, sus Marcos Conceptuales, los lineamientos publicados por el CONAC, la Ley de Presupuesto y Responsabilidad Hacendaria del Estado y Municipios de San Luis Potosí, la Ley de Ingresos y Ley de Presupuesto de Egresos para el segundo trimestre del ejercicio 2017, que son coincidentes con las Normas de Información Financiera, con la excepción de que en dichas reglas, no requieren el reconocimiento de los efectos de la inflación en la información financiera.

Todos los eventos que afectan en forma económica al Sector Central y a los Organismos Descentralizados, se cuantifican en términos monetarios y se registran al costo histórico en moneda nacional.

##### a) Inversiones Temporales:

Las inversiones en valores se valúan de acuerdo a su importe de adquisición adicionado por los intereses devengados y cobrados, representando el monto de la inversión de excedentes de fondos de la Tesorería, cuya recuperación se efectuará en plazos inferiores a tres meses.

##### b) Activo no Circulante:

Constituido por el conjunto de bienes, valores y derechos de realización o disponibilidad con un plazo mayor a doce meses. Los bienes muebles e inmuebles se registran a su costo de adquisición y/o construcción incluyendo en estos últimos, los conceptos de mano de obra, material y gastos directos e indirectos, así como en los primeros los gastos efectuados en el proceso de importación según sea el caso. Por lo que corresponde de igual manera a los bienes Inmuebles, en algunos casos les corresponde el valor catastral como requisito mínimo de registro.

##### c) Otros Activos no Circulantes (Depósitos en Garantía):

Los depósitos en garantía corresponden a la necesidad de garantizar el uso y goce de algún bien arrendado y/o garantizar el cumplimiento en los pagos de los créditos financieros que son requeridos por los acreedores bancarios.

##### d) Deuda Pública a Largo Plazo:

La Deuda Pública representada en los Estados Financieros corresponde al saldo del Capital insoluto en los contratos de Deuda que se tienen con los Bancos: Banorte y Banobras.

##### e) Hacienda Pública:

La Hacienda Pública está conformada de la siguiente manera:

- Aportaciones y/o Patrimonio Propio (Los bienes, derechos y obligaciones, el reconocimiento de las adquisiciones de bienes muebles e inmuebles realizadas en el ejercicio), (Patrimonio Contribuido).
- Actualizaciones de la Hacienda Pública (Patrimonio Contribuido).
- Los Resultados de Ejercicios Anteriores obtenidos (Patrimonio Generado).
- El Resultado del Ejercicio ahorro/desahorro (Patrimonio Generado).

**NOTAS A LOS ESTADOS FINANCIEROS**  
 NOTAS DE GESTION ADMINISTRATIVA  
 AL 30 DE JUNIO DE 2017

**NOTA No. 3 EFECTIVO Y EQUIVALENTES:**

Recursos a corto plazo de gran liquidez que son fácilmente convertibles en importes determinados de efectivo, estando sujetos a un riesgo mínimo de cambio en su valor. La integración de este rubro se representa bajo la cuenta de Bancos/ Tesorería y de Inversiones Temporales y se integra de la forma siguiente:

<b>AL 30 DE JUNIO DE 2017</b>	
<b>(Miles de Pesos)</b>	
	<b>Admón. Central</b>
Bancos/Tesorería	\$ 4,406,434
Bancos/Dependencias y otros	0
Inversiones temporales	0
Fondos con afectación específica	1,997
Depósitos de fondos de terceros y otros	0
<b>Total de Efectivo y Equivalentes</b>	<b>\$ 4,408,431</b>

Los recursos disponibles son invertidos en cuentas productivas, los cuales generan rendimientos que son aplicados en la Operación del Gobierno de Estado en sus diferentes programas, bajo las normativas aplicadas a los mismos, y se registran dentro de la cuenta de Rendimientos de Capitales en el rubro de Productos. A la fecha estos recursos están comprometidos y/o etiquetados bajo los esquemas de Adquisición, Construcción, Remodelación, Servicios, Operación, etc. de las obras y acciones encaminadas por el Gobierno del Estado y que forman parte del Ejercicio Presupuestal establecido en el Presupuesto de Egresos para el Ejercicio Fiscal 2017.



**NOTAS A LOS ESTADOS FINANCIEROS**  
 NOTAS DE GESTIÓN ADMINISTRATIVA  
 AL 30 DE JUNIO DE 2017

**NOTA No. 4 DERECHOS A RECIBIR EFECTIVO O EQUIVALENTES:**

Representan los derechos de cobro originados en el desarrollo de las actividades financieras, económicas y sociales del ente público, que se producen como resultado de la venta de bienes o prestación de servicios, préstamos concedidos, operaciones de Tesorería, Inventarios, avances y anticipos y otros derechos generados, de los cuales se espera recibir una contraprestación representada en recursos, bienes o servicios; en un plazo menor o igual a doce meses.

Este rubro está integrado de la siguiente manera:

AL 30 DE JUNIO DE 2017 (Miles de Pesos)	
	<b>Admón. Central</b>
Deudores Diversos	1,135,672
Ingresos por Recuperar a Corto Plazo	8,509
Deudores por Anticipos de Tesorería	3,340
Préstamos Otorgados	25,274
<b>Total</b>	<b>\$ 1,172,795</b>

**NOTAS A LOS ESTADOS FINANCIEROS**  
 NOTAS DE GESTION ADMINISTRATIVA  
 AL 30 DE JUNIO DE 2017

**NOTA No. 5 ACTIVO NO CIRCULANTE, BIENES INMUEBLES (CONST. EN PROCESO):**

Este rubro está integrado de la siguiente manera:

AL 30 DE JUNIO DE 2017 (Miles de Pesos)	
	<b>Admón. Central</b>
Const. en Proceso en bienes propios	\$ 175,967
<b>Total</b>	<b>\$ 175,967</b>

Este importe representa el monto de las construcciones en proceso de bienes inmuebles propiedad del Ente Público, establecidas en las normativas correspondientes, incluyendo los gastos en estudios de pre-inversión y preparación de los proyectos.

**NOTAS A LOS ESTADOS FINANCIEROS**  
 NOTAS DE GESTION ADMINISTRATIVA  
 AL 30 DE JUNIO DE 2017

**NOTA No.6 ACTIVO NO CIRCULANTE (BIENES MUEBLES E INMUEBLES):**

Este rubro está integrado de la siguiente manera:

<b>AL 30 DE JUNIO DE 2017</b>	
<b>(Miles de Pesos)</b>	
	<b>Admón. Central</b>
Bienes Muebles	\$ 2,700,227
Bienes Inmuebles	47,229,138
Activos Intangibles	665
Depreciación Acumulada	(1,358,706)
<b>Total</b>	<b>\$ 48,571,324</b>

Representa el monto de las adquisiciones de todo tipo de bienes inmuebles, infraestructura y construcciones; así como los gastos derivados de actos de su adquisición, adjudicación, expropiación e indemnización y los que se generen por estudios de pre-inversión; así como también todas las adquisiciones de todo los bienes muebles adquiridos para la prestación del servicio público en sus diferentes segmentos y la depreciación acumulada al monto original de la inversión.

Durante el proceso de entrega recepción de la Secretaria llevado a cabo el 28 de Septiembre de 2015, no se recibió el registro patrimonial al que hace mención el artículo 23 de la Ley General de Contabilidad Gubernamental debidamente identificado, por lo que los estados financieros no reflejaban la realidad del patrimonio del Estado, teniendo un total de bienes inmuebles por \$ 36,053,158. Durante la presente Administración se lleva a cabo el proceso de actualización de la incorporación de los mismos a fin de dar cumplimiento a lo establecido en la citada Ley.

Se lleva a cabo la revaluación de los inmuebles propiedad del Estado por peritos certificados en la materia así como por el Instituto Registral y Catastral, a fin de tener el valor real de los mismos, este trabajo se continuará ejecutando durante la presente administración al cierre de este primer trimestre nuestros bienes inmuebles se han incrementado por \$11 mil 351 millones 946 mil pesos.

**NOTAS A LOS ESTADOS FINANCIEROS**  
 NOTAS DE GESTION ADMINISTRATIVA  
 AL 30 DE JUNIO DE 2017

**NOTA No. 7 ESTIMACIÓN POR PÉRDIDA O DETERIORO DE ACTIVOS NO CIRCULANTES.**

Representa el monto de las estimaciones que se establecen anualmente por contingencia, de acuerdo a los lineamientos que emita el CONAC, con el fin prever las pérdidas derivadas del deterioro de los activos no circulantes emitidos en un plazo mayor a doce meses por un total de 116,028.

AL 30 DE JUNIO DE 2017 (Miles de Pesos)	
	<b>Admón. Central</b>
Intereses por Devengar	\$ 116,028
<b>Total</b>	<b>\$ 116,028</b>

Estos saldos nos representan obligaciones provisionadas para el ejercicio 2017 en cuanto a cubrir lo correspondiente a los intereses que se devengarán en dicho ejercicio.



**NOTAS A LOS ESTADOS FINANCIEROS**  
 NOTAS DE GESTION ADMINISTRATIVA  
 AL 30 DE JUNIO DE 2017

**NOTA No. 8 PASIVO CIRCULANTE:**

El importe reflejado en el Estado de Situación Financiera de la Administración Central asciende a la cantidad de \$ 4 mil 990 millones 438 mil pesos del total de Pasivos Circulantes, incluye las devoluciones de la Ley de Ingresos correspondientes a los anticipos de Participaciones por parte de la Tesorería de la Federación (TESOFE) por la cantidad de \$ 573 millones 130 mil pesos dentro del concepto de Otros Pasivos a Corto Plazo, que se compensarán con el anticipo de participaciones correspondiente al mes de julio de 2017 por así manejarse el proceso de las liquidaciones de los impuestos que determina la Federación y que informa a las Entidades Federativas del cálculo definitivo, para que posteriormente se considere dentro de la naturaleza de los ingresos correspondientes y se hagan las aplicaciones correspondientes al pasivo.

**AL 30 DE JUNIO DE 2017**  
 (Miles de Pesos)

	<b>Admón. Central</b>	
Cuentas por Pagar a Corto Plazo	4,252,624	<i>Incluye Pasivos Contingentes</i>
Porción a corto Plazo de la Deuda	116,028	
Documentos por Pagar a Corto Plazo	0	
Provisiones a Corto Plazo	47,468	
Pasivos Diferidos a Corto Plazo	0	
Otros Pasivos a Corto Plazo	574,318	
<b>Total</b>	<b>4,990,438</b>	

**NOTAS A LOS ESTADOS FINANCIEROS**  
NOTAS DE GESTION ADMINISTRATIVA  
AL 30 DE JUNIO DE 2017

**PASIVOS CONTINGENTES**

De igual manera se muestran los pasivos por un total de \$ 4,493 millones 868 mil pesos, generados durante los ejercicios 2007 a 2015 por la Secretaria de Educación de Gobierno del Estado, derivados del déficit financiero ocasionado en esos ejercicios por el cambio en la fórmula de distribución de los recursos del Ramo 33 que afectaron negativamente al Estado y que no fueron registrados oportunamente, afectando la cuenta de resultados de ejercicios anteriores.

Durante el presente trimestre el Gobierno del Estado ha hecho frente a este pasivo disminuyéndolo en la cantidad de \$1,481,656,123.36

Al cierre del segundo trimestre ejercicio 2017 se tiene un pasivo por \$201 millones de pesos derivado del Convenio celebrado para la instalación en el estado de la empresa BMW.

**NOTAS A LOS ESTADOS FINANCIEROS**  
 NOTAS DE GESTION ADMINISTRATIVA  
 AL 30 DE JUNIO DE 2017

**NOTA No. 9 DEUDA PÚBLICA A LARGO PLAZO:**

La Deuda Pública está integrada de la siguiente manera:

**AL 30 DE JUNIO DE 2017**  
**(Miles de Pesos)**

Administración Central	Total
Banorte Reestructura 2,678 Mdp.	2,190,026
Banorte Clúster Automotriz 750 Mdp.	546, 948
Banorte Refinanciamiento Crédito Santander 1,430 Mdp.	1,410,131
Banobras FONREC 72 Mdp.	71,984
Banobras FONREC 85 Mdp.	83,710
<b>Total</b>	<b>4,302, 799</b>

Estos saldos corresponden al capital insoluto adeudado de acuerdo al esquema contratado con cada Institución de Crédito. El crédito de Banorte originalmente contratado en 2008 por un monto de \$ 2,678.8 millones de pesos a una tasa TIIE + 0.45% fue reestructurado a un plazo de 20 años en diciembre de 2015.

El crédito de Banorte contratado en diciembre de 2015 por un monto de \$1,430.1 millones de pesos fue contratado a una tasa TIIE + 0.45%, el cual fue destinado al pago del Crédito Santander a un plazo de 20 años.

Los créditos de BANOBRAS denominados FONREC, fueron contratados en un esquema en el cual el Estado solamente pagará los intereses durante 20 años y la amortización del capital la realizará la Federación al vencimiento a través del Fideicomiso Fondo de Reconstrucción de Entidades Federativas (FONREC) con el producto de la redención de los Bonos Cupón Cero adquiridos por el fideicomiso al inicio de los créditos, la tasa de interés de dichos créditos es fija.

Por lo que respecta al Crédito destinado para el Programa de Fortalecimiento al Clúster Automotriz, contratado con Banorte en Diciembre de 2014 por un monto de 750 millones de pesos, se realizaron 4 disposiciones por un monto de 631 millones de pesos quedando dispuesto en su totalidad dicho crédito a una tasa TIIE + 0.65% a un plazo de 7 años.

**NOTA No. 10 FORD**

El Gobierno del Estado de San Luis Potosí recibió la cantidad de \$1,169,103,000 derivados de la cláusula de penalización del convenio celebrado con Ford resultado de la cancelación de la inversión con dicha empresa, mismos que fueron registrados como Aprovechamientos de Tipo Corriente.

# II. INFORMACIÓN PRESUPUESTARIA







Gobierno del Estado de San Luis Potosí, SLP.

**Estado Analítico de Ingresos**

Del 01 de Enero Al 30 de Junio de 2017

Rubro de Ingresos	Ingreso					Diferencia
	Estimado	Ampliaciones y Reducciones	Modificado	Devengado	Recaudado	
	-1	-2	(3= 1 + 2)	-4	-5	
Impuestos	1,297,622	-	1,297,622	860,148	860,148	-437,474
Cuotas y Aportaciones de Seguridad Social						
Contribuciones de Mejoras						
Derechos	2,020,642	575,865	2,596,507	1,347,413	1,347,413	-673,229
Productos	304,524	490,333	794,857	701,583	701,583	397,059
Corriente	273,823	490,333	764,156	656,788	656,788	382,965
Capital	30,701	-	30,701	44,795	44,795	14,094
Aprovechamientos	23,836	8,829	32,665	1,184,528	1,184,528	1,160,692
Corriente	23,836	8,829	32,665	1,184,528	1,184,528	1,160,692
Capital						
Ingresos por Ventas de Bienes y Servicios						
Participaciones y Aportaciones	32,454,328	-	32,454,328	17,857,053	17,857,053	-14,597,275
Transferencias, Asignaciones, Subsidios y Otras Ayudas	5,479,941	-	5,479,941	2,853,988	2,853,988	-2,625,953
Ingresos Derivados de Financiamientos	-	-	-	-	-	-
<b>Total</b>	<b>41,580,893</b>	<b>1,075,027</b>	<b>42,655,920</b>	<b>24,804,713</b>	<b>24,804,713</b>	<b>-16,776,180</b>
				Ingresos excedentes <sup>1</sup>		



Gobierno del Estado de San Luis Potosí, SLP.

**Estado Analítico de Ingresos**

Del 01 de Enero Al 30 de Junio de 2017

Estado Analítico de Ingresos Por Fuente de Financiamiento	Ingreso					Diferencia
	Estimado	Ampliaciones y Reducciones	Modificado	Devengado	Recaudado	
	-1	-2	(3= 1 + 2)	-4	-5	
<b>Ingresos del Gobierno</b>	<b>41,580,893</b>	<b>1,075,027</b>	<b>42,655,920</b>	<b>24,804,713</b>	<b>24,804,713</b>	<b>-16,776,180</b>
Impuestos	1,297,622	-	1,297,622	860,148	860,148	-437,474
Contribuciones de Mejoras						
Derechos	2,020,642	575,865	2,596,507	1,347,413	1,347,413	-673,229
Productos	304,524	490,333	794,857	701,583	701,583	397,059
Corriente	273,823	490,333	764,156	656,788	656,788	382,965
Capital	30,701	-	30,701	44,795	44,795	14,094
Aprovechamientos	23,836	8,829	32,665	1,184,528	1,184,528	1,160,692
Corriente	23,836	8,829	32,665	1,184,528	1,184,528	1,160,692
Capital						-
Participaciones y Aportaciones	32,454,328	-	32,454,328	17,857,053	17,857,053	-14,597,275
Transferencias, Asignaciones, Subsidios y Otras Ayudas	5,479,941	-	5,479,941	2,853,988	2,853,988	-2,625,953
<b>Ingresos de Organismos y Empresas</b>						
Cuotas y Aportaciones de Seguridad Social						
Ingresos por Ventas de Bienes y Servicios						
Transferencias, Asignaciones, Subsidios y Otras Ayudas						
<b>Ingresos Derivados de Financiamiento</b>	-					-
Ingresos Derivados de Financiamientos						-
<b>Total</b>	<b>41,580,893</b>	<b>1,075,027</b>	<b>42,655,920</b>	<b>24,804,713</b>	<b>24,804,713</b>	<b>-16,776,180</b>
				Ingresos excedentes <sup>1</sup>		



Gobierno del Estado de San Luis Potosí, SLP.  
**Estado Analítico del Ejercicio del Presupuesto de Egresos**  
**Clasificación por Objeto del Gasto (Capítulo y Concepto)**  
 Del 01 de Enero Al 30 de Junio de 2017

Concepto	Egresos					Subejercicio
	Aprobado	Ampliaciones/ (Reducciones)	Modificado	Devengado	Pagado	
	1	2	3 = ( 1 + 2 )	4	5	
<b>Servicios Personales</b>	<b>7,908,487</b>	<b>-</b>	<b>7,908,487</b>	<b>2,841,150</b>	<b>2,726,249</b>	<b>5,067,337</b>
Remuneraciones al Personal de Carácter Permanente	3,444,560	-144,948	3,299,612	1,598,132	1,598,132	1,701,480
Remuneraciones al Personal de Carácter Transitorio	154,369	12,462	166,831	61,434	61,432	105,397
Remuneraciones Adicionales y Especiales	900,898	-32,075	868,823	118,174	118,174	750,649
Seguridad Social	713,090	-86,998	626,092	221,978	189,560	404,114
Otras Prestaciones Sociales y Económicas	2,435,608	-273,661	2,161,947	780,204	712,333	1,381,743
Previsiones	159,019	542,396	701,415	-	-	701,415
Pago de Estímulos a Servidores Públicos	100,943	-17,176	83,767	61,228	46,618	22,539
<b>Materiales y Suministros</b>	<b>235,333</b>	<b>-9,076</b>	<b>226,257</b>	<b>86,908</b>	<b>77,928</b>	<b>139,349</b>
Materiales de Administración, Emisión de Documentos y Artículos Oficiales	50,122	-593	49,529	7,493	3,343	42,036
Alimentos y Utensilios	58,770	-5,917	52,853	31,413	30,322	21,440
Materias Primas y Materiales de Producción y Comercialización	188	-37	151	-	-	151
Materiales y Artículos de Construcción y de Reparación	3,497	380	3,877	1,132	737	2,745
Productos Químicos, Farmacéuticos y de Laboratorio	5,775	257	6,032	1,746	1,180	4,286
Combustibles, Lubricantes y Aditivos	113,368	-2,696	110,672	44,704	42,023	65,968
Vestuario, Blancos, Prendas de Protección y Artículos Deportivos	1,514	-489	1,025	109	92	916
Materiales y Suministros Para Seguridad	-	-	-	-	-	-
Herramientas, Refacciones y Accesorios Menores	2,099	19	2,118	311	231	1,807
<b>Servicios Generales</b>	<b>568,767</b>	<b>7,750</b>	<b>576,517</b>	<b>159,963</b>	<b>131,628</b>	<b>416,554</b>
Servicios Básicos	124,139	14,758	138,897	33,031	32,194	105,866
Servicios de Arrendamiento	81,767	1,702	83,469	31,718	17,134	51,751
Servicios Profesionales, Científicos, Técnicos y Otros Servicios	19,631	3,979	23,610	13,010	9,530	10,600
Servicios Financieros, Bancarios y Comerciales	47,040	-14,132	32,908	7,572	6,314	25,336
Servicios de Instalación, Reparación, Mantenimiento y Conservación	58,276	2,199	60,475	11,470	8,280	49,005
Servicios de Comunicación Social y Publicidad	55,461	-3,338	52,123	1,546	997	50,577
Servicios de Traslado y Viáticos	20,377	1,394	21,771	8,846	5,163	12,925



Gobierno del Estado de San Luis Potosí, SLP.  
**Estado Analítico del Ejercicio del Presupuesto de Egresos**  
**Clasificación por Objeto del Gasto (Capítulo y Concepto)**  
 Del 01 de Enero Al 30 de Junio de 2017

Concepto	Egresos					Subejercicio
	Aprobado	Ampliaciones/ (Reducciones)	Modificado	Devengado	Pagado	
	1	2	3 = ( 1 + 2 )	4	5	
Servicios Oficiales	12,898	3,524	16,422	4,625	3,949	11,797
Otros Servicios Generales	149,178	-2,336	146,842	48,145	48,067	98,697
<b>Transferencias, Asignaciones, Subsidios y Otras Ayudas</b>	<b>23,017,212</b>	<b>2,631,428</b>	<b>25,648,640</b>	<b>11,324,738</b>	<b>11,319,225</b>	<b>14,323,902</b>
Transferencias Internas y Asignaciones al Sector Público	21,104,791	2,419,642	23,524,433	10,515,879	10,512,494	13,008,554
Transferencias al Resto del Sector Público	1,390,312	167,812	1,558,124	607,675	607,666	950,449
Subsidios y Subvenciones	7,929	301	8,230	2,157	2,157	6,073
Ayudas Sociales	306,580	10,565	317,145	96,719	94,600	220,426
Pensiones y Jubilaciones	-	-	-	-	-	-
Transferencias a Fideicomisos, Mandatos y Otros Análogos	207,600	33,108	240,708	102,308	102,308	138,400
Transferencias a la Seguridad Social	-	-	-	-	-	-
Donativos	-	-	-	-	-	-
Transferencias al Exterior	-	-	-	-	-	-
<b>Bienes Muebles, Inmuebles e Intangibles</b>	<b>1,063</b>	<b>19,977</b>	<b>21,040</b>	<b>16,138</b>	<b>15,499</b>	<b>4,902</b>
Mobiliario y Equipo de Administración	992	9,552	10,544	6,376	5,762	4,168
Mobiliario y Equipo Educacional y Recreativo	21	1,235	1,256	1,114	1,108	142
Equipo e Instrumental Médico y de Laboratorio	-	605	605	548	548	57
Vehículos y Equipo de Transporte	-	8,132	8,132	7,867	7,867	265
Equipo de Defensa y Seguridad	-	75	75	75	75	-
Maquinaria, Otros Equipos y Herramientas	50	321	371	106	87	265
Activos Biológicos	-	-	-	-	-	-
Bienes Inmuebles	-	-	-	-	-	-
Activos Intangibles	-	57	57	52	52	5
<b>Inversión Pública</b>	<b>2,701,314</b>	<b>165,532</b>	<b>2,866,846</b>	<b>1,248,391</b>	<b>1,220,442</b>	<b>1,618,455</b>
Obra Pública en Bienes de Dominio Público	660,053	249,873	909,926	563,643	563,571	346,283
Obra Pública en Bienes Propios	50,228	-1,691	48,537	5,052	5,053	43,485
Proyectos Productivos y Acciones de Fomento	1,991,033	-82,650	1,908,383	679,696	651,818	1,228,687
<b>Inversiones Financieras y Otras Provisiones</b>	<b>1,000</b>	<b>-1,000</b>	<b>-</b>	<b>-</b>	<b>-</b>	<b>-</b>
Inversiones Para el Fomento de Actividades Productivas	-	-	-	-	-	-
Acciones y Participaciones de Capital	-	-	-	-	-	-
Compra de Títulos y Valores	-	-	-	-	-	-



Gobierno del Estado de San Luis Potosí, SLP.  
**Estado Analítico del Ejercicio del Presupuesto de Egresos**  
**Clasificación por Objeto del Gasto (Capítulo y Concepto)**  
 Del 01 de Enero Al 30 de Junio de 2017

Concepto	Egresos					Subejercicio 6 = ( 3 - 4 )
	Aprobado	Ampliaciones/ (Reducciones)	Modificado	Devengado	Pagado	
	1	2	3 = ( 1 + 2 )	4	5	
Concesión de Préstamos	-	-	-	-	-	-
Inversiones en Fideicomisos, Mandatos y Otros Análogos	-	-	-	-	-	-
Otras Inversiones Financieras	-	-	-	-	-	-
Provisiones para Contingencias y Otras Erogaciones Especiales	1,000	-1,000	-	-	-	-
<b>Participaciones y Aportaciones</b>	<b>6,716,786</b>	<b>92,817</b>	<b>6,809,603</b>	<b>3,580,602</b>	<b>3,580,602</b>	<b>3,229,001</b>
Participaciones	3,362,174	3,495	3,365,669	1,651,226	1,651,226	1,714,443
Aportaciones	3,354,612	89,322	3,443,934	1,929,376	1,929,376	1,514,558
Convenios	-	-	-	-	-	-
<b>Deuda Pública</b>	<b>430,931</b>	<b>-</b>	<b>430,931</b>	<b>232,956</b>	<b>232,956</b>	<b>197,975</b>
Amortización de la Deuda Pública	147,990	-	147,990	73,260	73,260	74,730
Intereses de la Deuda Pública	273,486	-	273,486	157,458	157,458	116,028
Comisiones de la Deuda Pública	-	-	-	-	-	-
Gastos de la Deuda Pública	3,883	-	3,883	1,003	1,003	2,880
Costo por Coberturas	4,500	-	4,500	1,235	1,235	3,265
Apoyos Financieros	-	-	-	-	-	-
Adeudos de Ejercicios Fiscales Anteriores (Adefas)	1,072	-	1,072	-	-	1,072
<b>Total del Gasto</b>	<b>41,580,893</b>	<b>2,907,428</b>	<b>44,488,321</b>	<b>19,490,846</b>	<b>19,304,529</b>	<b>24,997,475</b>





Gobierno del Estado de San Luis Potosí, SLP.  
**Estado Analítico del Ejercicio del Presupuesto de Egresos**  
**Clasificación Económica (por Tipo de Gasto)**  
 Del 01 de Enero Al 30 de Junio de 2017

Concepto	Egresos					Subejercicio
	Aprobado	Ampliaciones/ (Reducciones)	Modificado	Devengado	Pagado	
	1	2	3 = ( 1 + 2 )	4	5	
Gasto Corriente	8,712,587	-1,326	8,711,261	3,088,021	2,935,805	5,623,240
Gasto de Capital	32,437,375	2,908,754	35,346,129	16,169,869	16,135,768	19,176,260
Amortización de la Deuda y Disminución de Pasivos	430,931	-	430,931	232,956	232,956	197,975
<b>Total del Gasto</b>	<b>41,580,893</b>	<b>2,907,428</b>	<b>44,488,321</b>	<b>19,490,846</b>	<b>19,304,529</b>	<b>24,997,475</b>



Gobierno del Estado de San Luis Potosí, SLP.  
**Estado Analítico del Ejercicio del Presupuesto de Egresos**  
**Clasificación Administrativa (Poder Ejecutivo)**  
 Del 01 de Enero al 30 de Junio de 2017

Concepto	Egresos					Subejercicio
	Aprobado	Ampliaciones/ (Reducciones)	Modificado	Devengado	Pagado	
	1	2	3 = ( 1 + 2 )	4	5	
Despacho del Ejecutivo	110,686	(4,626)	106,060	38,099	36,632	67,961
Secretaría General de Gobierno	389,488	(14,790)	374,698	147,115	142,476	227,583
Secretaría de Finanzas	2,077,380	707,546	2,784,926	501,075	489,838	2,283,851
Secretaría de Desarrollo Social y Regional	350,853	10,734	361,587	204,471	203,295	157,116
Sría. de Desarrollo Urbano, Vivienda y Obras Públicas	112,254	(4,759)	107,495	43,179	41,958	64,316
Secretaría de Desarrollo Económico	130,635	10,191	140,826	73,561	72,189	67,265
Sría. de Desarrollo Agropecuario y Recursos Hidráulicos	507,509	108,987	616,496	128,867	108,474	487,629
Secretaría de Ecología y Gestión Ambiental	50,194	(2,913)	47,281	16,951	16,206	30,330
Sistema Educativo Estatal Regular	2,002,595	(112,981)	1,889,614	651,595	611,576	1,238,019
Oficialía Mayor	930,807	(78,736)	852,071	342,028	302,463	510,043
Procuraduría General de Justicia	894,995	(83,504)	811,491	318,438	307,926	493,053
Contraloría General del Estado	89,013	(5,529)	83,484	32,587	31,609	50,897
Secretaría de Educación	11,513,053	367,240	11,880,293	5,017,687	5,017,687	6,862,606
Defensoría Pública del Estado de San Luis Potosí	130,096	(9,066)	121,030	49,070	47,995	71,960
Secretariado Ejecutivo del Consejo Estatal de Seguridad Pública	294,684	(18,694)	275,990	165,298	165,248	110,692
Secretaría Técnica del Gabinete	14,985	(336)	14,649	5,913	5,743	8,736
Coordinación General de Comunicación Social	80,965	(1,646)	79,319	14,887	13,470	64,432
Secretaría de Comunicaciones y Transportes	94,227	32,135	126,362	52,672	47,133	73,690
Secretaría del Trabajo y Previsión Social	252,710	(11,842)	240,868	81,963	79,043	158,905
Secretaría de Turismo	58,057	26,396	84,453	36,209	35,525	48,244
Secretaría de Cultura	268,271	40,128	308,399	116,876	114,692	191,523
Secretaría de Seguridad Pública	2,090,000	(227,356)	1,862,644	786,937	753,063	1,075,707
Consejería Jurídica	3,994	-441	3,553	1,475	1,133	2,078
Unidad de Sistemas de Informática del Poder Ejecutivo	15,973	-2,097	13,876	3,249	2,971	10,627
<b>Total del Gasto</b>	<b>22,463,424</b>	<b>724,041</b>	<b>23,187,465</b>	<b>8,830,202</b>	<b>8,648,345</b>	<b>14,357,263</b>



Gobierno Estatal de San Luis Potosí, SLP.  
**Estado Analítico del Ejercicio del Presupuesto de Egresos**  
**Clasificación Administrativa (Entidad Federativa)**  
 Del 01 de Enero Al 30 de Junio de 2017

Concepto	Egresos					Subejercicio
	Aprobado	Ampliaciones/ (Reducciones)	Modificado	Devengado	Pagado	
	1	2	3 = (1 + 2)	4	5	
Poder Ejecutivo	22,463,424	724,041	23,187,465	8,830,202	8,648,345	14,357,263
Poder Legislativo	293,068	-	293,068	159,855	159,855	133,213
Poder Judicial	1,017,516	-	1,017,516	508,758	508,758	508,758
Administración Pública Paraestatal	6,355,648	1,235,068	7,590,716	3,609,228	3,606,895	3,981,488
Organismos Descentralizados de la Administración Pública	1,981,503	216,751	2,198,254	886,041	884,158	1,312,213
Instituciones Educativas y Culturales con Subsidio	262,311	79,281	341,592	99,359	99,115	242,233
Participación a Municipios	6,728,613	550,893	7,279,506	4,044,478	4,044,478	3,235,028
Instituciones de Salud y Asistencia Social con Subsidio	42,109	-	42,109	15,333	15,333	26,776
Órganos Autónomos	2,436,701	101,394	2,538,095	1,337,592	1,337,592	1,200,503
<b>Total del Gasto</b>	<b>41,580,893</b>	<b>2,907,428</b>	<b>44,488,321</b>	<b>19,490,846</b>	<b>19,304,529</b>	<b>24,997,475</b>



Gobierno Estatal de San Luis Potosí, SLP.  
**Estado Analítico del Ejercicio del Presupuesto de Egresos**  
**Clasificación Administrativa (Organismos Descentralizados)**  
 Del 01 de Enero Al 30 de Junio de 2017

Concepto	Egresos					Subejercicio
	Aprobado	Ampliaciones/ (Reducciones)	Modificado	Devengado	Pagado	
	1	2	3 = ( 1 + 2 )	4	5	
Entidades Paraestatales y Fideicomisos No Empresariales y No Financieros	7,697,871	1,429,140	9,127,011	4,180,704	4,178,400	4,946,307
Instituciones Públicas de la Seguridad Social						
Entidades Paraestatales Empresariales No Financieras con Participación Estatal Mayoritaria						
Fideicomisos Empresariales No Financieros con Participación Estatal Mayoritaria						
Entidades Paraestatales Empresariales Financieras Monetarias con Participación Estatal Mayoritaria						
Entidades Paraestatales Empresariales Financieras No Monetarias con Participación Estatal Mayoritaria						
Fideicomisos Financieros Públicos con Participación Estatal Mayoritaria						
<b>Total del Gasto</b>	<b>7,697,871</b>	<b>1,429,140</b>	<b>9,127,011</b>	<b>4,180,704</b>	<b>4,178,400</b>	<b>4,946,307</b>

GOBIERNO DEL ESTADO DE SAN LUIS POTOSÍ  
**Estado Analítico del Ejercicio del Presupuesto de Egresos**  
**Clasificación Funcional**  
 Del 1 de Enero al 30 de Junio de 2017  
 (PESOS)

Finalidad	Función	Subfunción	Egresos					Subejercicio	
			Aprobado	Ampliaciones / (Reducciones)	Modificado	Devengado	Pagado		
			1	2	3= (1 + 2)	4	5		6= (3 - 4)
1. Gobierno	1.1. Legislación	1.1.1 Legislación	508,717,382	-	508,717,382	248,796,338	248,796,338	259,921,044	
	1.2. Justicia	1.2.1 Impartición de Justicia	1,081,809,229	-736,581	1,081,072,648	532,708,891	532,514,169	548,363,757	
		1.2.2 Procuración de Justicia	894,994,651	-83,503,996	811,490,655	318,437,536	307,925,975	493,053,119	
		1.2.4 Derechos Humanos	199,477,537	-8,668,458	190,809,079	79,429,076	78,230,290	111,380,002	
	1.3. Coordinación de la Política de Gobierno	1.3.1 Gubernatura	130,652,047	-7,162,988	123,489,059	42,823,173	40,736,317	80,665,886	
		1.3.2 Política Interior	389,487,824	-14,790,249	374,697,575	147,114,675	142,475,750	227,582,900	
		1.3.4 Función Pública	1,083,397,565	-86,540,372	996,857,193	396,800,792	355,795,163	600,056,400	
		1.3.6 Organización de Procesos Electorales	166,199,000	-	166,199,000	85,133,670	85,133,670	81,065,330	
		1.3.7 Población	13,086,869	-609,435	12,477,434	4,375,002	4,291,001	8,102,431	
	1.5. Asuntos Financieros y Hacendarios	1.5.1. Asuntos Hacendarios	2,077,380,439	707,545,706	2,784,926,145	501,074,554	489,837,575	2,283,851,591	
	1.7. Asuntos de Orden Público y Seguridad Interior	1.7.2 Protección Civil	9,385,750	-	9,385,750	3,526,531	3,526,531	5,859,219	
		1.7.3 Otros Asuntos de Orden Público y Seguridad	2,384,683,712	-246,049,563	2,138,634,149	952,235,244	918,311,169	1,186,398,905	
	1.8. Otros Servicios Generales	1.8.1 Servicios Registrales, Administrativos y Patrimoniales	12,894,169	-867,477	12,026,692	4,066,916	4,043,598	7,959,777	
		1.8.3 Servicios de Comunicación y Medios	80,965,329	-1,646,503	79,318,826	14,887,322	13,470,212	64,431,503	
		1.8.4. Acceso a la Información Pública Gubernamental	24,674,811	-	24,674,811	12,687,410	12,687,410	11,987,401	
				<b>9,057,806,314</b>	<b>256,970,083</b>	<b>9,314,776,397</b>	<b>3,344,097,131</b>	<b>3,237,775,170</b>	<b>5,970,679,266</b>



GOBIERNO DEL ESTADO DE SAN LUIS POTOSÍ  
**Estado Analítico del Ejercicio del Presupuesto de Egresos**  
**Clasificación Funcional**  
 Del 1 de Enero al 30 de Junio de 2017  
 (PESOS)

Finalidad	Función	Subfunción	Egresos					Subejercicio	
			Aprobado	Ampliaciones / (Reducciones)	Modificado	Devengado	Pagado		
			1	2	3= (1 + 2)	4	5		6= (3 - 4)
2. Desarrollo Social	2.1. Protección Ambiental	2.1.2. Administración del Agua	651,904,633	89,553,883	741,458,516	295,971,066	295,681,372	445,487,450	
		2.1.6 Otros de Protección Ambiental	50,194,019	-2,913,465	47,280,554	16,951,439	16,205,601	30,329,115	
	2.2. Vivienda y Servicios a la Comunidad	2.2.1 Urbanización	340,352,872	5,359,331	345,712,203	144,715,806	143,475,907	200,996,397	
		2.2.5 Vivienda	26,923,291	41,910,342	68,833,633	58,437,868	58,377,066	10,395,765	
		2.2.7 Desarrollo Regional	350,853,005	10,734,180	361,587,185	204,470,828	203,295,114	157,116,357	
	2.3. Salud	2.3.1 Prestación de Servicios de Salud a la Comunidad	4,265,365,072	498,483,283	4,763,848,355	2,086,787,769	2,086,779,265	2,677,060,586	
	2.4. Recreación, Cultura y otras Manifestaciones Culturales	2.4.1 Deporte y Recreación	80,515,698	15,453,516	95,969,214	40,974,607	40,334,160	54,994,607	
		2.4.2 Cultura	427,494,171	46,891,818	474,385,989	184,724,588	182,170,822	289,661,401	
	2.5. Educación	2.5.1 Educación Básica	13,516,998,840	254,258,231	13,771,257,071	5,669,844,712	5,629,825,955	8,101,412,359	
		2.5.2 Educación Media Superior	1,056,078,982	23,399,580	1,079,478,562	427,689,068	427,689,068	651,789,494	
		2.5.3 Educación Superior	2,424,960,702	292,461,434	2,717,422,136	1,379,240,269	1,378,140,940	1,338,181,867	
		2.5.5 Educación para Adultos	66,661,237	27,450,087	94,111,324	61,659,867	61,659,867	32,451,457	
		2.5.6 Otros Servicios Educativos y Actividades Inherentes	39,330,311	15,085,440	54,415,751	32,496,875	32,350,650	21,918,876	
	2.6. Protección Social	2.6.7 Indígenas	14,375,694	23,456,777	37,832,471	28,043,364	28,043,364	9,789,106	
		2.6.8 Otros Grupos Vulnerables	892,782,212	45,221,417	938,003,629	435,932,850	435,192,654	502,070,779	
				<b>24,204,790,739</b>	<b>1,386,805,852</b>	<b>25,591,596,591</b>	<b>11,067,940,974</b>	<b>11,019,221,805</b>	<b>14,523,655,617</b>

GOBIERNO DEL ESTADO DE SAN LUIS POTOSÍ  
**Estado Analítico del Ejercicio del Presupuesto de Egresos**  
**Clasificación Funcional**  
 Del 1 de Enero al 30 de Junio de 2017  
 (PESOS)

Finalidad	Función	Subfunción	Egresos					Subejercicio	
			Aprobado	Ampliaciones / (Reducciones)	Modificado	Devengado	Pagado		
			1	2	3= (1 + 2)	4	5		6= (3 - 4)
3. Desarrollo Económico	3.1. Asuntos Económicos, Comerciales y Laborales en General	3.1.1 Asuntos Económicos Generales	134,041,316	21,504,791	155,546,107	86,877,620	85,497,776	68,668,487	
		3.1.2 Asuntos Laborales Generales	317,123,617	-6,183,545	310,940,072	116,255,439	113,335,210	194,684,633	
	3.2. Agropecuaria, Silvicultura, Pesca y Caza	3.2.1. Agropecuaria	507,508,837	582,187,639	1,089,696,476	602,067,371	581,674,307	487,629,105	
	3.5. Transporte	3.5.1 Transporte por Carretera	125,703,202	19,412,646	145,115,848	70,036,230	69,701,307	75,079,618	
		3.5.6 Otros Relacionados con Transporte	94,227,639	32,134,426	126,362,065	52,672,199	47,133,174	73,689,865	
	3.7. Turismo	3.7.1 Turismo	131,024,730	52,403,629	183,428,359	78,900,507	78,216,010	104,527,851	
	3.8. Ciencia, Tecnología e Innovación	3.8.3 Servicios Científicos y Tecnológicos	236,888,086	11,541,119	248,429,205	17,646,742	17,646,742	230,782,463	
	3.9. Otras Industrias y otros Asuntos Económicos	3.9.3 Otros Asuntos Económicos	53,130,143	-242,123	52,888,020	14,112,019	14,087,693	38,776,001	
				1,599,647,570	712,758,582	2,312,406,152	1,038,568,128	1,007,292,218	1,273,838,024
	4. Otras no clasificadas en Funciones anteriores	4.2. Transferencias, Participaciones y Aportaciones entre diferentes Niveles y Órdenes de Gobierno	4.2.2 Participaciones entre Diferentes Niveles y Ordenes de Gobierno	6,718,648,181	550,893,593	7,269,541,774	4,040,239,168	4,040,239,376	3,229,302,606
			6,718,648,181	550,893,593	7,269,541,774	4,040,239,168	4,040,239,376	3,229,302,606	
			<b>41,580,892,804</b>	<b>2,907,428,110</b>	<b>44,488,320,913</b>	<b>19,490,845,401</b>	<b>19,304,528,569</b>	<b>24,997,475,513</b>	



GOBIERNO DEL ESTADO DE SAN LUIS POTOSÍ  
**Estado Analítico del Ejercicio del Presupuesto de Egresos**  
**Clasificación por Eje y Sector de Desarrollo**  
 Del 1 de Enero al 30 de Junio de 2017  
 (PESOS)

Concepto	Egresos					Subejercicio
	Aprobado	Ampliaciones/ (Reducciones)	Modificado	Devengado	Pagado	
	1	2	3 = (1 + 2)	4	5	
1. SAN LUIS PRÓSPERO	1,791,162,168	894,903,632	2,686,065,800	1,191,701,155	1,158,990,625	1,494,364,645
1.1 MÁS Y MEJORES EMPLEOS	317,123,617	335,395,805	652,519,422	161,596,780	158,449,183	490,922,642
1.2 IMPULSO AL DESARROLLO INDUSTRIAL	147,448,614	-6,432,216	141,016,398	73,751,316	72,379,792	67,265,081
1.3 DESARROLLO TURÍSTICO, COMERCIAL, SERVICIOS Y MINERÍA	184,154,873	11,508,486	195,663,359	91,100,507	90,416,010	104,562,851
1.4 DESARROLLO AGROPECUARIO Y AGROINDUSTRIAL	507,508,837	582,187,639	1,089,696,476	602,067,371	581,674,307	487,629,105
1.5 INFRAESTRUCTURA, DESARROLLO URBANO Y MOVILIDAD	634,926,227	-27,756,081	607,170,146	263,185,180	256,071,332	343,984,965
2. SAN LUIS INCLUYENTE	23,612,439,331	859,467,596	24,471,906,927	10,618,930,300	10,572,438,813	13,852,976,628
2.1 COMBATE A LA POBREZA	377,776,296	52,644,522	430,420,818	262,908,696	261,672,180	167,512,122
2.2 SALUD Y ALIMENTACIÓN	4,253,800,996	509,927,359	4,763,728,355	2,086,737,769	2,086,729,265	2,676,990,586
2.3 EDUCACIÓN, CULTURA Y DEPORTE	18,053,117,159	233,978,165	18,287,095,324	7,796,629,985	7,752,171,462	10,490,465,339
2.4 POLÍTICAS DE EQUIDAD	927,744,880	62,917,551	990,662,431	472,653,851	471,865,905	518,008,580
3. SAN LUIS SUSTENTABLE	702,098,652	86,640,418	788,739,070	312,922,505	311,886,973	475,816,565
3.2 AGUA Y RESERVAS HIDROLÓGICAS	651,904,633	89,553,883	741,458,516	295,971,066	295,681,372	445,487,450
3.4 CAMBIO CLIMÁTICO Y ENERGÍAS RENOVABLES	50,194,019	-2,913,465	47,280,554	16,951,439	16,205,601	30,329,115
4. SAN LUIS SEGURO	3,478,711,775	675,811,098	4,154,522,873	1,848,125,154	1,802,356,865	2,306,397,718
4.1 SEGURIDAD PÚBLICA	1,737,873,110	-192,886,759	1,544,986,351	701,796,255	683,063,944	843,190,096
4.2 PROCURACIÓN DE JUSTICIA	1,028,090,707	924,946,305	1,953,037,012	876,265,613	864,678,909	1,076,771,399
4.3 REINSERCIÓN SOCIAL	648,672,627	-55,024,829	593,647,798	250,438,989	235,247,225	343,208,810
4.4 PREVENCIÓN DE LA DELINCUENCIA Y ATENCIÓN A VÍCTIMAS	33,054,171	-1,282,188	31,771,983	11,714,472	11,590,828	20,057,512
4.5 PROTECCIÓN CIVIL	31,021,160	58,568	31,079,728	7,909,826	7,775,959	23,169,903
5. SAN LUIS CON BUEN GOBIERNO	11,996,480,878	-6,888,901,100	5,107,579,778	1,474,688,064	1,414,376,863	3,632,891,714
5.1 GOBERNABILIDAD	9,012,456,181	-8,082,689,624	929,766,557	429,961,431	423,695,337	499,805,126
5.2 PREVENCIÓN Y COMBATE A LA CORRUPCIÓN	95,387,401	234,795,375	330,182,776	134,215,085	133,237,368	195,967,691
5.3 RESPONSABILIDAD FINANCIERA Y RENDICIÓN DE CUENTAS	1,645,530,053	1,139,396,092	2,784,926,145	501,074,554	489,837,575	2,283,851,591

GOBIERNO DEL ESTADO DE SAN LUIS POTOSÍ  
**Estado Analítico del Ejercicio del Presupuesto de Egresos**  
**Clasificación por Eje y Sector de Desarrollo**  
 Del 1 de Enero al 30 de Junio de 2017  
 (PESOS)

Concepto	Egresos					Subejercicio
	Aprobado	Ampliaciones/ (Reducciones)	Modificado	Devengado	Pagado	
	1	2	3 = (1 + 2)	4	5	
					6 = (3 - 4)	
5.4 GOBIERNO ABIERTO E INNOVADOR	1,243,107,243	-218,409,761	1,024,697,482	390,792,432	348,962,021	633,905,050
5.5 DERECHOS HUMANOS	-	38,006,818	38,006,818	18,644,562	18,644,562	19,362,256
6. RECURSOS MUNICIPALES	-	7,279,506,466	7,279,506,466	4,044,478,223	4,044,478,431	3,235,028,243
6.1 RECURSOS MUNICIPALES	-	7,279,506,466	7,279,506,466	4,044,478,223	4,044,478,431	3,235,028,243
	<b>41,580,892,804</b>	<b>2,907,428,110</b>	<b>44,488,320,913</b>	<b>19,490,845,401</b>	<b>19,304,528,569</b>	<b>24,997,475,513</b>

GOBIERNO DEL ESTADO DE SAN LUIS POTOSÍ  
**Clasificación del Gasto por Categoría Programática**  
 Del 1 de Enero al 30 de Junio de 2017  
 (PESOS)

Concepto	Egresos					Subejercicio
	Aprobado	Ampliaciones/ (Reducciones)	Modificado	Devengado	Pagado	
	1	2	3 = (1 + 2)	4	5	
<b>PROGRAMAS</b>	37,787,787,325	1,753,863,749	39,541,651,074	16,470,589,201	16,284,272,162	23,071,061,872
Subsidios: Sector Social y Privado o Entidades Federativas y Municipios	86,585,587	8,113,668	94,699,255	43,524,402	43,280,654	51,174,853
Otros Subsidios	86,585,587	8,113,668	94,699,255	43,524,402	43,280,654	51,174,853
Desempeño de las Funciones	15,455,523,831	-120,714,502	15,334,809,329	6,095,973,643	5,921,541,715	9,238,835,686
Prestación de Servicios Públicos	13,162,166,729	-322,411,051	12,839,755,678	5,074,917,514	4,929,604,544	7,764,838,164
Promoción y fomento	134,041,316	6,954,167	140,995,483	73,814,118	72,434,274	67,181,365
Proyectos de Inversión	2,159,315,786	194,742,381	2,354,058,167	947,242,011	919,502,898	1,406,816,156
Administrativos y de Apoyo	1,076,054,513	1,226,635,001	2,302,689,514	341,334,257	330,194,976	1,961,355,257
Apoyo al proceso presupuestario y para mejorar la eficiencia institucional	772,392,608	1,232,306,269	2,004,698,877	219,806,582	209,645,017	1,784,892,295
Apoyo a la función pública y al mejoramiento de la gestión	303,661,905	-5,671,268	297,990,637	121,527,675	120,549,958	176,462,962
Compromisos	10,000,000	-	10,000,000	-	-	10,000,000
Desastres Naturales	10,000,000	-	10,000,000	-	-	10,000,000
Programas de Gasto Federalizado (Gobierno Federal)	21,159,623,394	639,829,582	21,799,452,976	9,989,756,899	9,989,254,816	11,809,696,077
Gasto Federalizado	21,159,623,394	639,829,582	21,799,452,976	9,989,756,899	9,989,254,816	11,809,696,077
<b>PARTICIPACIONES A ENTIDADES FEDERATIVAS Y MUNICIPIOS</b>	3,362,174,529	78,537,413	3,440,711,942	1,712,272,765	1,712,272,974	1,728,439,177
COSTO FINANCIERO, DEUDA O APOYOS A DEUDORES DE LA BANCA	430,930,950	-	430,930,950	232,956,486	232,956,486	197,974,464
GASTO DE ORGANISMOS DESCENTRALIZADOS	-	1,075,026,948	1,075,026,948	1,075,026,948	1,075,026,948	-
<b>TOTAL</b>	<b>41,580,892,804</b>	<b>2,907,428,110</b>	<b>44,488,320,913</b>	<b>19,490,845,401</b>	<b>19,304,528,569</b>	<b>24,997,475,513</b>





Gobierno del Estado de San Luis Potosí, S.L.P.  
Del 01 de Enero al 30 de Junio 2017

**INGRESOS**  
(Miles de Pesos)

CONCEPTO	PRESUPUESTO AUTORIZADO ANUAL 2017	CAPTADO			
		TRIMESTRE ABR-JUN 2017	ACUMULADO ENE-JUN 2017	POR EJERCER 2017	PORCENTAJE ENE-JUN 2017
Ingresos Estatales	3,646,624	2,381,591	4,093,672	(447,048)	(2.66)
Ingresos Estatales	3,646,624	2,381,591	4,093,672	(447,048)	(2.66)
Ingresos Federales	32,454,328	8,686,843	17,857,053	14,597,275	87.01
Ingresos por Participaciones	13,180,547	4,049,478	7,924,449	5,256,098	31.33
Ingresos por Aportaciones	18,261,311	4,354,990	8,269,191	9,992,120	59.56
Ingresos por Convenios	1,012,470	282,375	1,663,413	(650,943)	(3.88)
Transferencias, Asig. Subsidios y Otras Ayudas	5,479,941	1,498,573	2,853,988	2,625,953	15.65
Transferencias Internas y Asignaciones al Sector Público	4,120,729	621,561	1,507,550	2,613,179	15.58
Transferencias al resto del Sector Público					
Subsidios y Subvenciones	1,359,212	877,012	1,346,438	12,774	0.08
Ayudas Sociales					
Pensiones y Jubilaciones					
Transferencias a Fideicomisos, Mandatos y Análogos					
Ingresos derivados de Financiamientos	-				
Endeudamiento Interno					
Endeudamiento Externo					
<b>TOTAL DE INGRESOS:</b>	<b>41,580,893</b>	<b>12,567,007</b>	<b>24,804,713</b>	<b>16,776,180</b>	<b>100.00</b>



Gobierno del Estado de San Luis Potosí, S.L.P.

Del 01 De Enero al 30 de Junio 2017

**INGRESOS ESTATALES**

(Miles de Pesos)

CONCEPTO	PRESUPUESTO AUTORIZADO ANUAL 2017	CAPTADO			
		TRIMESTRE ABR-JUN 2017	ACUMULADO ENE-JUN 2017	POR EJERCER 2017	PORCENTAJE ENE-JUN 2017
Ingresos por Impuestos	1,297,622	408,498	860,148	437,474	(97.86)
Ingresos por Cuotas y Aportaciones de Seguridad Social					
Ingresos por Contribuciones de Mejoras					
Ingresos por Derechos	2,020,642	581,178	1,347,413	673,229	(150.59)
Ingresos por Productos	304,524	213,253	701,583	(397,059)	88.82
Ingresos por Aprovechamientos	23,836	1,178,662	1,184,528	(1,160,692)	259.63
<b>TOTAL</b>	<b>3,646,624</b>	<b>2,381,591</b>	<b>4,093,672</b>	<b>(447,048)</b>	<b>100.00</b>



Gobierno del Estado de San Luis Potosí, S.L.P.

Del 01 de Enero al 30 de Junio 2017

**INGRESOS POR IMPUESTOS**

(Miles de Pesos)

CONCEPTO	PRESUPUESTO AUTORIZADO ANUAL 2017	CAPTADO			
		TRIMESTRE ABR-JUN 2017	ACUMULADO ENE-JUN 2017	POR EJERCER 2017	PORCENTAJE ENE-JUN 2017
Sobre los Ingresos	6,992	1,619	2,955	4,037	0.92
Sobre el Patrimonio					
Sobre la Producción ,el Consumo y las Transacciones	56,888	18,496	55,650	1,238	0.28
Al Comercio Exterior					
Sobre Nominas y Asimilables	1,191,566	364,431	754,514	437,052	99.90
Ecológicos					
Accesorios	14,093	11,945	24,130	(10,037)	(2.29)
Otros Impuestos	27,084	10,906	20,143	6,941	1.59
No Comprendidos en la Frac.de la Ley de Ingresos causados en Ejerc.Fisc.Anteriores pendientes de Liquidación o Pago	999	1,101	2,756	(1,757)	(0.40)
<b>TOTAL</b>	<b>1,297,622</b>	<b>408,498</b>	<b>860,148</b>	<b>437,474</b>	<b>100.00</b>



Gobierno del Estado de San Luis Potosí, S.L.P.

Del 01 de Enero al 30 de Junio 2017

**INGRESOS POR DERECHOS**

(Miles de Pesos)

CONCEPTO	PRESUPUESTO AUTORIZADO ANUAL 2017	CAPTADO			
		TRIMESTRE ABR-JUN 2017	ACUMULADO ENE-JUN 2017	POR EJERCER 2017	PORCENTAJE ENE-JUN 2017
<b>Derechos por el Uso, Goce, Aprovechamientos o Explotación de Bienes del Dominio Publico</b>	<b>1,214,851</b>	<b>325,026</b>	<b>501,489</b>	<b>713,362</b>	<b>105.96</b>
Derechos a los Hidrocarburos					
Derechos por Prestación de Servicios	583,850	115,936	541,558	42,292	6
Servicios prestados por la Secretaría General de Gobierno	153,673	36,775	98,123	55,550	8.25
Servicios prestados por la Secretaría de Finanzas	430,177	79,161	443,435	(13,258)	(1.97)
25 % de Asistencia Social	174,152	34,765	148,200	25,952	3.85
Otros Derechos	14,096	99,241	122,648	(108,552)	(16.12)
Accesorios	33,693	6,210	33,518	175	0.03
Derechos no Comprendidos en la Frac.de la Ley de Ingresos Causados en Ejercicios Fiscales Anteriores					
<b>TOTAL</b>	<b>2,020,642</b>	<b>581,178</b>	<b>1,347,413</b>	<b>673,229</b>	<b>100</b>



Gobierno del Estado de San Luis Potosí, S.L.P.

Del 01 de Enero al 30 de Junio 2017

**INGRESOS POR PRODUCTOS**

(Miles de Pesos)

CONCEPTO	PRESUPUESTO AUTORIZADO ANUAL 2017	CAPTADO			
		TRIMESTRE ABR-JUN 2017	ACUMULADO ENE-JUN 2017	POR EJERCER 2017	PORCENTAJE ENE-JUN 2017
<b>Productos de Tipo Corriente</b>	<b>108,990</b>	<b>19,384</b>	<b>63,426</b>	<b>45,564</b>	<b>(11)</b>
Enajenación de Bienes Muebles e Inmuebles Propiedad del Estado					
Arrendamiento o Explotación de Bienes Muebles e Inmuebles	1,349	564	1,019	330	(0.08)
Venta de Periódico Oficial	237	63	128	109	(0.03)
Venta de Otras Publicaciones	6	2	5	1	(0.00)
Venta de Formas Valoradas	40,757	4,781	37,780	2,977	(0.75)
5% por Prestación de Servicios Catastrales	1,641	296	1,316	325	(0.08)
Centro de Producción Santa Rita S.A. de CV.	65,000	13,678	23,178	41,822	(10.53)
Otros Productos	164,833	158,589	593,362	(428,529)	107.93
<b>Productos de capital</b>	<b>30,701</b>	<b>35,280</b>	<b>44,795</b>	<b>(14,094)</b>	<b>3.55</b>
Productos no comprendidos en le Frac.de la Ley de Ingresos Causados en Ejerc.Fiscales Anteriores					
<b>TOTAL</b>	<b>304,524</b>	<b>213,253</b>	<b>701,583</b>	<b>(397,059)</b>	<b>100</b>





Gobierno del Estado de San Luis Potosí, S.L.P.

Del 01 de Enero al 30 de Junio 2017

**INGRESOS POR APROVECHAMIENTOS**

(Miles de Pesos)

CONCEPTO	PRESUPUESTO AUTORIZADO ANUAL 2017	CAPTADO			
		TRIMESTRE ABR-JUN 2017	ACUMULADO ENE-JUN 2017	POR EJERCER 2017	PORCENTAJE ENE-JUN 2017
<b>Aprovechamientos de Tipo Corriente</b>	<b>3,239</b>	<b>1,318</b>	<b>2,612</b>	<b>627</b>	<b>(0.05)</b>
Aplicación de Fianzas y Depósitos					
Indemnizaciones			16	(16)	0.00
Multas Imp.Sría.Comunicaciones y Transportes del Estado	1,663	839	1,645	18	(0.00)
Multas Imp.por la Sria. Ecología y Gestión Amb.del Edo.	2	4	4	(2)	0.00
Multas Imp.por la Sria General de Gobierno del Estado	947	33	78	869	(0.07)
Otras Multas Estatales no Fiscales	627	442	869	(242)	0.02
Otros Aprovechamientos	20,597	1,177,344	1,181,916	(1,161,319)	100.05
<b>Accesorios</b>					
<b>Aprovechamientos de Capital</b>					
<b>Aprovechamientos no comprendidos en la Frac. de la Ley de Ingresos causados en Ejerc.Fisc. Anteriores</b>					
<b>TOTAL</b>	<b>23,836</b>	<b>1,178,662</b>	<b>1,184,528</b>	<b>(1,160,692)</b>	<b>100.00</b>



Gobierno del Estado de San Luis Potosí, S.L.P.  
Del 01 de Abril al 30 de Junio 2017

**INGRESOS POR PARTICIPACIONES Y APORTACIONES**  
(Miles de Pesos)

CONCEPTO	PRESUPUESTO AUTORIZADO ANUAL 2017	CAPTADO			
		TRIMESTRE ABR-JUN 2017	ACUMULADO ENE-JUN 2017	POR EJERCER 2017	PORCENTAJE ENE-JUN 2017
<b>Participaciones</b>	<b>13,180,547</b>	<b>4,049,478</b>	<b>7,924,449</b>	<b>5,256,098</b>	<b>36.01</b>
Fondo General	10,251,161	3,357,134	6,237,953	4,013,208	27.49
Fondo de Fomento Municipal	660,499	188,994	361,509	298,990	2.05
Fondo de Fiscalización	731,903	188,000	360,228	371,675	2.55
Impuesto Especial Sobre Producción y Servicios	190,184	54,950	125,809	64,375	0.44
Impuesto Sobre la Renta por Salarios del Personal de las Dependencias y Organismos	1,346,529	252,694	822,026	524,503	3.59
Fondo P/Entidades Federativas Productos de Hidrocarburos		7,638	16,785	(16,785)	(0.11)
Fondos de Extracción de Hidrocarburos	271	68	139	132	0.00
<b>Aportaciones</b>	<b>18,261,311</b>	<b>4,354,990</b>	<b>8,269,191</b>	<b>9,992,120</b>	<b>68.45</b>
Para la Nómina Educativa y Gasto Operativo	10,822,769	2,493,425	4,498,102	6,324,667	43.33
Para los Servicios de Salud	1,804,836	425,921	893,952	910,884	6.24
Para la Infraestructura Social Estatal	252,470	76,036	152,072	100,398	0.69
Para la Infraestructura Social Municipal	1,830,363	551,250	1,102,500	727,863	4.99
Para el Fortalecimiento de los Municipios y Demarcaciones Territoriales del D.F.	1,524,248	382,781	765,563	758,685	5.20
Aportaciones Múltiples	498,094	135,557	271,114	226,980	1.55
Aportaciones Múltiples Monetización	369,000			369,000	2.53
Para Educación Tecnológica y Adultos	150,629	34,219	74,287	76,342	0.52
Para Seguridad Pública	236,933	66,088	132,175	104,758	0.72
Para el Fortalecimiento de Entidades Federativas	771,969	189,713	379,426	392,543	2.69
<b>Incentivos por convenios</b>	<b>1,012,470</b>	<b>282,375</b>	<b>1,663,413</b>	<b>(650,943)</b>	<b>(4.46)</b>
100% Sobre Rec.de Imp.Federal sobre Tenencia o Uso de Vehículos		2	30	(30)	(0.00)
Impuesto Sobre Automóviles Nuevos	219,923	58,581	119,495	100,428	0.69
I.S.R. Régimen Pequeños Contribuyentes	99,083	16,778	39,407	59,676	0.41
I.S.R. Régimen Intermedio	979		3	976	0.01
Actos de Fiscalización	7,543	734	2,286	5,257	0.04
Incentivos por Actos de Fiscalización	126,396	62,387	1,206,498	(1,080,102)	(7.40)



Gobierno del Estado de San Luis Potosí, S.L.P.

Del 01 de Abril al 30 de Junio 2017

**INGRESOS POR PARTICIPACIONES Y APORTACIONES**

(Miles de Pesos)

CONCEPTO	PRESUPUESTO AUTORIZADO ANUAL 2017	CAPTADO			
		TRIMESTRE ABR-JUN 2017	ACUMULADO ENE-JUN 2017	POR EJERCER 2017	PORCENTAJE ENE-JUN 2017
Incentivos por Actos de Vig.de Cumpl. de Obligaciones Fiscales	12,559	3,340	5,042	7,517	0.05
Multas Federales no Fiscales	1,198	21	84	1,114	0.01
Retenciones 5 % al Millar por Obras Públicas	7,962	2,924	6,081	1,881	0.01
I.S.R. Enajenación de Bienes	50,431	10,691	26,844	23,587	0.16
I.E.S.P.S. Impuesto Sobre Gasolina y Diesel	486,396	126,917	257,643	228,753	1.57
	<b>32,454,328</b>	<b>8,686,843</b>	<b>17,857,053</b>	<b>14,597,275</b>	<b>100.00</b>



Gobierno del Estado de San Luis Potosí, S.L.P.  
Del 01 de Abril al 30 de Junio 2017

**TRANSFERENCIAS, ASIGNACIONES, SUBSIDIOS Y OTRAS AYUDAS**  
(Miles de Pesos)

CONCEPTO	PRESUPUESTO AUTORIZADO ANUAL 2017	CAPTADO			
		TRIMESTRE ABR-JUN 2017	ACUMULADO ENE-JUN 2017	POR EJERCER 2017	PORCENTAJE ENE-JUN 2017
Transferencias Internas y Aportaciones al Sector Publico	4,120,729	621,561	1,507,550	2,613,179	99.51
Universidades	2,730,417	456,068	979,141	1,751,276	66.69
Sector Salud	1,390,312	165,493	528,409	861,903	32.82
<b>Transferencias al Resto del Sector Publico</b>					
<b>Subsidios y Subvenciones</b>	<b>1,359,212</b>	<b>877,012</b>	<b>1,346,438</b>	<b>12,774</b>	<b>0.49</b>
Subsidios y Convenios Federales	1,359,212	401,153	772,853	586,359	22.33
Apoyos Extraordinarios de la Federación		475,859	573,585	(573,585)	(21.84)
Otros Subsidios					
<b>Ayudas Sociales</b>					
<b>Pensiones y Jubilaciones</b>					
<b>Transferencias a Fideicomisos ,Mandatos y Análogos</b>					
Fondo de Infraestructura ( FÍES)					
Apoyo Financiamiento ( AFITRI)					
Fondo de Estabilización de los Ingresos para los Estados Federativos ( FEIEF)					
Fondos de Inversiones Entidades Federativas ( FIEF)					
<b>TOTAL</b>	<b>5,479,941</b>	<b>1,498,573</b>	<b>2,853,988</b>	<b>2,625,953</b>	<b>100.00</b>



Gobierno del Estado de San Luis Potosí, S.L.P.  
Del 01 de Abril al 30 de Junio 2017

**PARTICIPACIONES Y APORTACIONES FEDERALES A MUNICIPIOS**  
(MILES DE PESOS)

MUNICIPIOS	PRESUPUESTO AUTORIZADO ANUAL 2017	EJERCIDO				
		PARTICIPACIONES ABR-JUN 2017	APORTACIONES ABR-JUN 2017	TOTAL ABR-JUN 2017	ACUMULADO ENE-JUN 2017	PORCENTAJE ENE-JUN 2017
AHUALULCO	31,880	6,564	9,047	15,611	30,343	0.83
ALAQUINES	21,131	3,444	6,106	9,550	18,645	0.51
AQUISMON	155,508	18,783	45,288	64,071	124,694	3.42
ARMADILLO DE LOS INFANTES	9,411	2,260	2,710	4,970	9,559	0.27
AXTLA DE TERRAZAS	70,307	12,911	20,034	32,945	63,729	1.76
CÁRDENAS	18,271	7,503	4,960	12,463	23,301	0.66
CATORCE	14,091	3,710	3,954	7,664	14,703	0.41
CEDRAL	32,223	6,257	9,128	15,385	29,825	0.82
CERRITOS	26,615	7,671	7,385	15,056	28,580	0.80
CERRO DE SAN PEDRO	3,281	2,007	858	2,865	5,412	0.15
CIUDAD DEL MAÍZ	55,632	11,190	15,767	26,957	52,245	1.44
CIUDAD FERNÁNDEZ	49,738	17,742	13,648	31,390	57,759	1.67
CIUDAD VALLES	162,490	56,480	43,771	100,251	191,118	5.35
COXCATLAN	45,373	6,604	13,189	19,793	38,515	1.06
CHARCAS	34,636	7,428	9,806	17,234	33,571	0.92
EBANO	55,415	16,834	15,400	32,234	61,969	1.72
GUADALCAZAR	57,186	10,291	16,418	26,709	51,619	1.42
HUEHUETLAN	37,099	5,923	10,686	16,609	32,243	0.89
LAGUNILLAS	11,221	2,575	3,210	5,785	11,121	0.31
MATEHUALA	89,399	30,351	24,034	54,385	104,125	2.90
MEXQUITIC DE CARMONA	68,547	20,998	18,960	39,958	76,095	2.13
MOCTEZUMA	39,975	7,062	11,445	18,507	35,803	0.99
RAYÓN	27,291	7,065	7,757	14,822	27,678	0.79
RIOVERDE	110,572	31,391	30,524	61,915	119,464	3.30
SALINAS	43,517	10,270	12,163	22,433	43,322	1.20
SAN ANTONIO	22,213	3,723	6,400	10,123	19,666	0.54
SAN CIRO DE ACOSTA	14,641	3,614	4,104	7,718	14,925	0.41
SAN LUÍS POTOSÍ	544,726	277,684	140,235	417,919	771,183	22.29
SAN MARTÍN CHALCHICUAUTLA	48,076	8,729	13,828	22,557	43,581	1.20
SAN NICOLÁS TOLENTINO	6,971	2,780	1,944	4,724	8,889	0.25
SAN VICENTE TANCUAYALAB	26,047	6,021	7,401	13,422	25,770	0.72

Gobierno del Estado de San Luis Potosí.S.L.P.  
Del 01 de Abril al 30 de Junio 2017

**PARTICIPACIONES Y APORTACIONES FEDERALES A MUNICIPIOS**  
(MILES DE PESOS)

MUNICIPIOS	PRESUPUESTO AUTORIZADO ANUAL 2017	EJERCIDO				
		PARTICIPACIONES ABR-JUN 2017	APORTACIONES ABR-JUN 2017	TOTAL ABR-JUN 2017	ACUMULADO ENE-JUN 2017	PORCENTAJE ENE-JUN 2017
SANTA CATARINA	34,619	4,680	10,056	14,736	28,786	0.79
SANTA MARÍA DEL RÍO	50,083	13,586	13,903	27,489	52,935	1.47
SANTO DOMINGO	23,220	4,387	6,623	11,010	21,326	0.59
SOLEDAD DE GRACIANO SÁNCHEZ	207,485	87,948	53,545	141,493	270,879	7.55
TAMASOPO	64,510	11,570	18,511	30,081	58,572	1.60
TAMAZUNCHALE	193,721	35,342	55,528	90,870	176,585	4.85
TAMPACAN	43,777	5,974	12,702	18,676	36,382	1.00
TAMPAMOLON	46,075	5,876	13,384	19,260	37,531	1.03
TAMUIN	43,315	13,075	11,905	24,980	47,694	1.33
TANCANHUITZ	50,332	7,837	14,524	22,361	43,460	1.19
TANLAJAS	61,529	8,350	17,906	26,256	50,616	1.40
TANQUIAN DE ESCOBEDO	24,501	6,144	6,926	13,070	24,676	0.70
TIERRA NUEVA	12,121	3,427	3,372	6,799	12,989	0.36
VANEGAS	15,148	3,279	4,329	7,608	14,604	0.41
VENADO	29,829	5,175	8,546	13,721	26,633	0.73
VILLA DE ARISTA	22,661	5,626	6,368	11,994	23,148	0.64
VILLA DE ARRIAGA	25,848	6,701	7,254	13,955	26,666	0.74
VILLA DE GUADALUPE	29,191	3,708	8,485	12,193	23,824	0.65
VILLA DE HIDALGO	16,490	5,156	4,529	9,685	18,582	0.52
VILLA DE LA PAZ	4,820	2,217	1,299	3,516	6,695	0.19
VILLA DE RAMOS	71,839	13,414	20,511	33,925	65,788	1.81
VILLA DE REYES	54,061	17,724	14,831	32,555	63,227	1.74
ZARAGOZA	29,184	8,522	8,019	16,541	31,796	0.88
VILLA JUÁREZ	17,155	4,453	4,864	9,317	17,648	0.50
XILITLA	148,690	20,743	43,147	63,890	124,339	3.41
EL NARANJO	26,685	8,570	7,388	15,958	29,888	0.85
MATLAPA	88,520	11,218	25,684	36,902	72,527	1.97
REMANENTE						
PARTICIPACIONES Y APORTAC.						
<b>TOTALES</b>	<b>3,368,892</b>	<b>940,567</b>	<b>934,299</b>	<b>1,874,866</b>	<b>3,577,248</b>	<b>100.00</b>

Gobierno del Estado de San Luis Potosí, S.L.P.  
Del 01 de Abril al 30 de Junio 2017  
**PARTICIPACIONES FEDERALES A MUNICIPIOS**  
(MILES DE PESOS)

	MPIOS.	FONDO GENERAL	FONDO DE FTO. MPAL.	IESPS	TENENCIA	ISAN	INCEN-TIVO 0.05%	FONDO DE FISC.	IEPS GASOLINA	2% S.Nómina	RECAUD. I.S.R.	EXTRAC. HIDRO-CARB.	TOTAL ABR-JUN	% ABR-JUN
1	Ahualulco	4,112	1,197	588	3	81		284	169	130			6,564	0.70
2	Alaquines	2,048	597	293	1	42	234	145	84				3,444	0.37
3	Aquismon	11,560	3,366	1,650	7	230		760	476	734			18,783	2.00
4	Armadi- llo de los Infantes	1,338	389	192		26	134	127	54				2,260	0.24
5	Axtla de Terrazas	7,578	2,207	1,082	4	152	865	513	312	189	9		12,911	1.37
6	Cárdenas	4,068	1,183	580	3	81	827	284	167	310			7,503	0.80
7	Catorce	2,216	645	316	1	45	240	156	91				3,710	0.39
8	Cedral	3,987	1,161	570	3	80		292	164				6,257	0.67
9	Cerritos	4,610	1,343	659	3	91		333	189	443			7,671	0.82
10	Cerro de San Pedro	1,207	352	173		23		201	51				2,007	0.21
11	Ciudad del Maíz	6,948	2,023	992	4	139		466	285	333			11,190	1.19
12	Ciudad Fernández	9,339	2,717	1,333	4	186		631	384	277	2,871		17,742	1.89
13	Ciudad Valles	35,206	10,249	5,027	20	703		2,325	1,450	1,496		4	56,480	6.00
14	Coxcatlan	4,051	1,179	579	3	81	272	272	167				6,604	0.70
15	Charcas	4,596	1,338	656	3	91		329	189	80	146		7,428	0.79
16	Ebano	9,003	2,622	1,285	4	180	1,889	612	370	611	258		16,834	1.79
17	Guadalcazar	6,015	1,751	860	4	120	881	413	247				10,291	1.09
18	Huehuetlan	3,595	1,047	512	2	71	307	242	147				5,923	0.63
19	Lagunillas	1,499	437	214		29	217	117	62				2,575	0.27
20	Matehuala	19,162	5,578	2,736	11	382		1,294	789		399		30,351	3.23
21	Mexquitic de Carmona	11,630	3,384	1,661	7	232	1,940	782	479	170	713		20,998	2.23
22	Moctezuma	4,405	1,282	631	3	88		297	181	175			7,062	0.75
23	Rayón	3,460	1,007	496	2	68	872	252	142	478	288		7,065	0.75



Gobierno del Estado de San Luis Potosí, S.L.P.  
Del 01 de Abril al 30 de Junio 2017  
**PARTICIPACIONES FEDERALES A MUNICIPIOS**  
(MILES DE PESOS)

	MPIOS.	FONDO GENERAL	FONDO DE FTO. MPAL.	IESPS	TENENCIA	ISAN	INCEN-TIVO 0.05%	FONDO DE FISC.	IEPS GASOLINA	2% S.Nómina	RECAUD. I.S.R.	EXTRAC. HIDRO-CARB.	TOTAL ABR-JUN	% ABR-JUN
24	Rioverde	19,404	5,648	2,770	11	387		1,294	799	425	653		31,391	3.34
25	Salinas	6,569	1,912	938	4	131		447	269				10,270	1.09
26	San Antonio	2,342	682	334	1	46	64	158	96				3,723	0.40
27	San Ciro de Acosta	2,288	667	327	1	45		193	93				3,614	0.38
28	San Luis Potosí	160,403	46,695	22,904	89	3,201		10,528	6,597	27,259		8	277,684	29.52
29	San Martín Chalchicuautla	4,982	1,449	710	3	100	638	334	204	118	191		8,729	0.93
30	San Nicolás Tolentino	1,429	416	204		29	430	123	59	27	63		2,780	0.30
31	San Vicente Tancuayalab	3,474	1,011	495	3	69	582	244	143				6,021	0.64
32	Santa Catarina	2,952	859	421	1	59	68	198	122				4,680	0.50
33	Santa María del Río	8,688	2,529	1,242	4	173		593	357				13,586	1.44
34	Santo Domingo	2,713	791	388	1	55	88	240	111				4,387	0.47
35	Soledad de Graciano Sánchez	55,862	16,261	7,976	31	1,114		3,674	2,298	728		4	87,948	9.35
36	Tamasopo	6,560	1,909	937	4	131	711	444	269	168	437		11,570	1.23
37	Tamazunchale	21,793	6,345	3,111	12	435		1,432	898	635	678	3	35,342	3.76
38	Tampacan	3,670	1,067	523	3	74	244	243	150				5,974	0.64
39	Tampamolón	3,529	1,027	504	2	71	364	235	144				5,876	0.62
40	Tamuín	8,132	2,367	1,161	4	162		565	335		349		13,075	1.39
41	Tancanhuitz	4,828	1,405	690	3	97	293	323	198				7,837	0.83
42	Tanlajas	4,748	1,382	678	3	94	269	313	195	668			8,350	0.89

Gobierno del Estado de San Luis Potosí, S.L.P.  
Del 01 de Abril al 30 de Junio 2017  
**PARTICIPACIONES FEDERALES A MUNICIPIOS**  
(MILES DE PESOS)

	MPIOS.	FONDO GENERAL	FONDO DE FTO. MPAL.	IESPS	TENENCIA	ISAN	INCEN-TIVO 0.05%	FONDO DE FISC.	IEPS GASOLINA	2% S.Nómina	RECAUD. I.S.R.	EXTRAC. HIDRO-CARB.	TOTAL ABR-JUN	% ABR-JUN
43	Tanquian de Escobedo	3,315	965	472	1	65	482	230	137	477			6,144	0.65
44	Tierra Nueva	2,108	612	302	1	42		170	87	105			3,427	0.36
45	Vanegas	1,892	552	270		38	258	140	78		51		3,279	0.35
46	Venado	3,282	956	469	1	65		235	135	32			5,175	0.55
47	Villa de Arista	3,495	1,017	499	2	70		253	144	146			5,626	0.60
48	Villa de Arriaga	3,756	1,093	537	3	75	823	259	155				6,701	0.71
49	Villa de Guadalupe	2,352	685	336	1	47		191	96				3,708	0.39
50	Villa de Hidalgo	3,257	948	465	1	65		286	134				5,156	0.55
51	Villa de La Paz	1,405	409	201		29		116	57				2,217	0.24
52	Villa de Ramos	8,486	2,471	1,212	4	169	167	557	348				13,414	1.43
53	Villa de Reyes	10,171	2,961	1,452	5	203		719	419	282	1,512		17,724	1.88
54	Zaragoza	5,427	1,579	773	3	108		409	223				8,522	0.91
55	Villa Juárez	2,357	687	337	1	48	530	212	96	156	29		4,453	0.47
56	Xilitla	11,830	3,443	1,690	7	236	952	784	487	503	811		20,743	2.21
57	El Naranjo	4,450	1,296	635	3	89	1,096	319	183	499			8,570	0.91
58	Matlapa	7,099	2,067	1,012	4	142		471	291	132			11,218	1.19
	<b>TOTALES</b>	<b>560,681</b>	<b>163,217</b>	<b>80,060</b>	<b>309</b>	<b>11,185</b>	<b>16,737</b>	<b>38,059</b>	<b>23,056</b>	<b>37,786</b>	<b>9,458</b>	<b>19</b>	<b>940,567</b>	<b>100.00</b>



Gobierno del Estado de San Luis Potosí, S.L.P.  
Del 01 de Abril al 30 de Junio 2017

**FONDOS DE APORTACIONES FEDERALES A MUNICIPIOS**  
(MILES DE PESOS)

MUNICIPIOS	FONDO PARA LA INFRAESTRUCTURA SOCIAL MUNICIPAL	FONDO PARA EL FORTALECIMIENTO DE LOS MUNICIPIOS	TOTAL ABR-JUN 2017	PORCENTAJE ABR-JUN 2017
AHUALULCO	6,460	2,587	9,047	0.97
ALAQUINES	4,939	1,167	6,106	0.65
AQUISMON	38,416	6,872	45,288	4.85
ARMADILLO DE LOS INFANTES	2,137	573	2,710	0.29
AXTLA DE TERRAZAS	14,731	5,303	20,034	2.14
CÁRDENAS	2,355	2,605	4,960	0.53
CATORCE	2,586	1,368	3,954	0.42
CEDRAL	6,427	2,701	9,128	0.98
CERRITOS	4,387	2,998	7,385	0.79
CERRO DE SAN PEDRO	219	639	858	0.09
CIUDAD DEL MAÍZ	11,136	4,631	15,767	1.69
CIUDAD FERNÁNDEZ	7,253	6,395	13,648	1.46
CIUDAD VALLES	18,829	24,942	43,771	4.68
COXCATLAN	11,049	2,140	13,189	1.41
CHARCAS	6,871	2,935	9,806	1.05
EBANO	9,263	6,137	15,400	1.65
GUADALCAZAR	12,706	3,712	16,418	1.76
HUEHUETLAN	8,456	2,230	10,686	1.14
LAGUNILLAS	2,442	768	3,210	0.34
MATEHUALA	10,085	13,949	24,034	2.57
MEXQUITIC DE CARMONA	10,902	8,058	18,960	2.03
MOCTEZUMA	8,693	2,752	11,445	1.22
RAYÓN	5,605	2,152	7,757	0.83
RIOVERDE	17,253	13,271	30,524	3.27
SALINAS	7,682	4,481	12,163	1.30
SAN ANTONIO	5,083	1,317	6,400	0.69
SAN CIRO DE ACOSTA	2,658	1,446	4,104	0.44
SAN LUÍS POTOSÍ	24,109	116,126	140,235	15.01
SAN MARTÍN CHALCHICUAUTLA	10,845	2,983	13,828	1.48
SAN NICOLÁS TOLENTINO	1,215	729	1,944	0.21
SAN VICENTE TANCUAYALAB	5,330	2,071	7,401	0.79
SANTA CATARINA	8,393	1,663	10,056	1.08
SANTA MARIA DEL RÍO	8,288	5,615	13,903	1.49
SANTO DOMINGO	4,903	1,720	6,623	0.71
SOLEDAD DE GRACIANO SÁNCHEZ	9,961	43,584	53,545	5.73
TAMASOPO	14,271	4,240	18,511	1.98
TAMAZUNCHALE	42,524	13,004	55,528	5.94
TAMPACAN	10,535	2,167	12,702	1.36
TAMPAMOLON	11,187	2,197	13,384	1.43



Gobierno del Estado de San Luis Potosí, S.L.P.

Del 01 de Abril al 30 de Junio 2017

**FONDOS DE APORTACIONES FEDERALES A MUNICIPIOS**

(MILES DE PESOS)

MUNICIPIOS	FONDO PARA LA INFRAESTRUCTURA SOCIAL MUNICIPAL	FONDO PARA EL FORTALECIMIENTO DE LOS MUNICIPIOS	TOTAL ABR-JUN 2017	PORCENTAJE ABR-JUN 2017
TAMUIN	6,446	5,459	11,905	1.27
TANCANHUITZ	11,628	2,896	14,524	1.55
TANLAJAS	15,124	2,782	17,906	1.92
TANQUIAN DE ESCOBEDO	4,795	2,131	6,926	0.74
TIERRA NUEVA	2,049	1,323	3,372	0.36
VANEGAS	3,255	1,074	4,329	0.46
VENADO	6,502	2,044	8,546	0.91
VILLA DE ARISTA	4,219	2,149	6,368	0.68
VILLA DE ARRIAGA	4,733	2,521	7,254	0.78
VILLA DE GUADALUPE	7,123	1,362	8,485	0.91
VILLA DE HIDALGO	2,440	2,089	4,529	0.48
VILLA DE LA PAZ	564	735	1,299	0.14
VILLA DE RAMOS	15,271	5,240	20,511	2.20
VILLA DE REYES	7,872	6,959	14,831	1.59
ZARAGOZA	4,322	3,697	8,019	0.86
VILLA JUÁREZ	3,448	1,416	4,864	0.52
XILITLA	35,812	7,335	43,147	4.62
EL NARANJO	4,294	3,094	7,388	0.79
MATLAPA	21,302	4,382	25,684	2.75
<b>TOTALES</b>	<b>551,383</b>	<b>382,916</b>	<b>934,299</b>	<b>100.00</b>

CONGRESO DEL ESTADO  
LXI LEGISLATURA  
**RECIBIDO**  
14 JUL. 2017  
*12:44*  
OFICIALIA MAYOR  
OFICIALIA DE PARTES  
SAN LUIS POTOSÍ, S.L.P.

# III. DEUDA

AUDITORÍA SUPERIOR DEL ESTADO  
**RECIBIDO**  
14 JUL. 2017  
*13:12*  
H. CONGRESO DEL ESTADO DE SAN LUIS POTOSÍ  
DESPACHO DEL TITULAR

Gobierno del Estado de San Luis Potosí, SLP.  
**Estado Analítico del Ejercicio del Presupuesto de Egresos**  
**Clasificación por Objeto del Gasto (Capítulo y Concepto)**  
 Del 01 de Enero Al 30 de Junio de 2017

Concepto	Ingreso					Subejercicio 6 = ( 3 - 4 )
	Aprobado	Ampliaciones/ (Reducciones)	Modificado	Devengado	Pagado	
	1	2	3 = ( 1 + 2 )	4	5	
Deuda Pública						
Amortización de la Deuda Pública	147,990.00	-	147,990.00	73,260.00	73,260.00	74,730.00
Intereses de la Deuda Pública	273,486.00	-	273,486.00	157,458.00	157,458.00	116,028.00
Comisiones de la Deuda Pública		-		-		-
Gastos de la Deuda Pública	3,883.00	-	3,883.00	1,003.00	1,003.00	2,880.00
Costo por Coberturas	4,500.00	-	4,500.00	1,235.00	1,235.00	3,265.00
Apoyos Financieros						
Adeudos de Ejercicios Fiscales Anteriores (Adefas)	1072		1072			1,072.00
<b>Total de Deuda</b>	<b>430,931.00</b>	<b>-</b>	<b>430,931.00</b>	<b>232,956.00</b>	<b>232,956.00</b>	<b>197,975.00</b>

Gobierno del Estado de San Luis Potosí, SLP.

**Endeudamiento Neto**

Del 01 de Enero Al 30 de Junio de 2017

Identificación de Crédito o Instrumento	Contratación / Colocación	Amortización	Endeudamiento Neto
	A	B	C= A - B
<b>Créditos Bancarios</b>			
BANCO MERCANTIL DEL NORTE	2,204,037	14,011	2,190,026
BANCO SANTANDER			
BANCO NACIONAL DE OBRAS			-
BANCO NACIONAL DE OBRAS	155,694		155,694
BANCO MERCANTIL DEL NORTE	599,038	52,090	546,948
BANCO MERCANTIL DEL NORTE	1,417,290	7,159	1,410,131
			-
			-
<b>Total Créditos Bancarios</b>	<b>4,376,059</b>	<b>73,260</b>	<b>4,302,799</b>
<b>Otros Instrumentos de Deuda</b>			
<b>Total Otros Instrumentos de Deuda</b>			
<b>TOTAL</b>			



Gobierno del Estado de San Luis Potosí, SLP.

**Intereses de la Deuda**

Del 01 de Enero Al 30 de Junio de 2017

Identificación de Crédito o Instrumento	Devengado	Pagado
<b>Créditos Bancarios</b>		
BANCO MERCANTIL DEL NORTE	80,732.00	80,732.00
BANCO NACIONAL DE OBRAS	6,478.00	6,478.00
BANCO MERCANTIL DEL NORTE	21,058.00	21,058.00
BANCO MERCANTIL DEL NORTE	49,190.00	49,190.00
<b>Total de Intereses de Créditos Bancarios</b>	<b>157,458.00</b>	<b>157,458.00</b>
Otros Instrumentos de Deuda		
<b>Total de Intereses de Otros Instrumentos de Deuda</b>		
<b>TOTAL</b>		

RECIBIDO  
14 JUL. 2017  
12:44  
OFICIALIA MAYOR  
OFICIALIA DE PARTES  
SAN LUIS POTOSI, S.L.P.

# IV. ANEXOS

AUDITORÍA SUPERIOR DEL ESTADO  
**RECIBIDO**  
14 JUL. 2017  
1312  
H. CONGRESO DEL ESTADO DE SAN LUIS POTOSÍ  
DESPACHO DEL TITULAR

GOBIERNO DEL ESTADO DE SAN LUIS POTOSÍ  
**Relación de Cuentas Bancarias productivas específicas**  
 Poder Ejecutivo  
 Del 1º. de Abril al 30 de Junio del 2017

FONDO, PROGRAMA O CONVENIO	DATOS DE LA CUENTA BANCARIA	
	INSTITUCION BANCARIA	NUMERO DE CUENTA
AUDITORIA SUPERIOR DEL ESTADO PROFIS 2016	BAJIO	147762720201
CECYTE 2015 - 2016	BANORTE	264656838
COLEGIO DE BACHILLERES 2016	BANORTE	541863159
CONTABILIDAD ARMONIZACION CONTABLE	BANORTE	309355434
COORDINACION HACENDARIA APOYO A MIGRANTES	BANORTE	309350082
COORDINACION HACENDARIA FDO DE FORTALECIMIENTO INVERSION C	BANORTE	311002601
COORDINACION HACENDARIA FDO DE PROY DE DESARROLLO REGIONAL C	BANORTE	322544808
COORDINACION HACENDARIA FDO FORTALECIMIENTO C	BANORTE	322546615
COORDINACION HACENDARIA FDO FORTALECIMIENTO INVERSION D	BANORTE	322543418
COORDINACION HACENDARIA FONDO PARA FORTALECIMIENTO B	BANORTE	308188729
COORDINACION HACENDARIA FONDO REGIONAL	BANORTE	499155834
COORDINACION HACENDARIA PROY DESARROLLO REGIONAL B	BANORTE	308188710
CULTURA 2015 2017 PACMYC	BANORTE	408241506
CULTURA AMPLINST.XILITLEN B.ARTES2013	BANORTE	871240578
CULTURA PROY CULTURALE 2013	BANORTE	871240493
CULTURA PROYECTOS CULTURALES 2016	BANORTE	430680580
CULTURA SUB PROY CULTURA 29.3 PEF2015	BANORTE	273045322
CULTURA TEATRO POLIVALENTE 2014	BANORTE	242996644
CULTURA./ANEXO 28.3 2014	BANORTE	239939146
DIF / INFRA.EQ.ESPAC.ALIMENTARIO 16	BANORTE	430680647
DIF /COMUNIDAD DIFERENTE 2016	BANORTE	430680599
DIF /P.APO.PERS.CON NECESIDAD2016	BANORTE	436559781
ECOLOGIA EQ.GESTION RESID.MATEHUALA ETAPA 1 16	BANORTE	447423815
FAETA CONALEP 2017	BANORTE	475903824
FAETA INEA 2017	BANORTE	475905716
FAFEF 2017	BANORTE	300189413
FIDEICOMISO 352786 PARTICPACIONES	BANORTE	064-254421
FIDEICOMISO RAMO 28	BANORTE	564729919
FINANZAS /ENT.FED.Y MUN.PRODUC.HIDRO.16	BANCOMER	104224205
FINANZAS /FORTA.INFRA.EST.Y MUPAL2016	BANCOMER	104223748
FINANZAS 2017 FAIS MUNICIPIOS	BANORTE	475883234
FINANZAS 2017 FORTAMUN	BANORTE	475887429
FINANZAS AMPLIA.PROY.DES REGIONAL2016	BANCOMER	104223861
FINANZAS ARMONIZACION CONTABLE 2016	BANORTE	426434197
FINANZAS CONTINGEN.ECONOM. INVER.2016	BANCOMER	104224086
FINANZAS CONTINGEN.ECONOMICAS 2016	BANCOMER	104223802
FINANZAS F.METROPOL RIOVE/CD FDZ 2016	BANCOMER	104223535
FINANZAS F.METROPOL SLP/SOLEDAD 2016	BANCOMER	104223454
FINANZAS FAFEF 2014	BANORTE	208612034

GOBIERNO DEL ESTADO DE SAN LUIS POTOSÍ  
**Relación de Cuentas Bancarias productivas específicas**  
 Poder Ejecutivo  
 Del 1°. de Abril al 30 de Junio del 2017

FONDO, PROGRAMA O CONVENIO	DATOS DE LA CUENTA BANCARIA	
	INSTITUCION BANCARIA	NUMERO DE CUENTA
FINANZAS FAFEF 2015	BANORTE	262242200
FINANZAS FEIEF 2016	BANCOMER	105400864
FINANZAS FONDO PROD.HIDROCARBUROS 2015	BANORTE	288335746
FINANZAS FONDO REGIONAL 2016	BANCOMER	104223322
FINANZAS FONDOS REGIONALES 2015	BANORTE	264656753
FINANZAS FORTA. FINANCIERO INV2016	BANCOMER	107062141
FINANZAS FORTALECIMIENTO FINANCIEROB2016	BANORTE	434570803
FINANZAS ISAN	BANORTE	504748420
FINANZAS PARTICIPACIONES	BANAMEX	127/066905-7
FINANZAS PROG.REGIONALES(PAVIMENTACION 2013)	BANORTE	897562234
FINANZAS PROGRAMAS REGIONALES 2016	BANCOMER	107062265
FINANZAS PROY/DESARROLLO REGIONAL 2016	BANCOMER	104704614
FINANZAS RAMO 23/ FORTA.FINANCIERO INV. B 2016	BANORTE	450306909
FINANZAS RAMO 23/ PROGRAMAS REGIONALES B 16	BANORTE	447423824
FINANZASFAFEF 2016	BANORTE	403125227
GENERAL DE GOBIERNO APOYO MIGRANTES 2016	BANCOMER	104223985
GENERAL DE GOBIERNO MODERNIZACION REGISTRO CIVIL2016	BANORTE	443940770
GENERAL DE GOBIERNO REG.CIVIL/MOD.DES.REG.NALRENAPO FED16	BANORTE	426434076
GENERAL DE GOBIERNOAPOYO MIGRANTES 2015	BANORTE	264656762
ICAT SEP CONV. COORD. FINANCIERA	BANORTE	619999087
IEEA INST.EST.EDC.AD.(SEP-INEA2016)	BANORTE	423103054
INEA 2017	BANORTE	488711467
INPODE /REHAB.U.ADOLFO L MATEOS 2016	BANORTE	430680731
PROII PROG.INFRA.INDIGENA(PROII 2016)	BANORTE	426434049
RECURSOS FEDERALES	BANAMEX	669057
SALUD /CALIDAD ATN MEDICA 2016	BANORTE	442763749
SALUD /FORTA A TN MEDICA2016	BANORTE	421035142
SALUD /PREV.Y TRAT.ADICCIONES2016	BANORTE	423103063
SALUD 2017 AFASPE	BANORTE	462528870
SALUD 2017 CUOTA SOCIAL Y APORTACION SOLIDARIA	BANORTE	468389680
SALUD 2017 FASSA	BANORTE	475874531
SALUD AFASPE 2016	BANORTE	414583869
SALUD CUOTA SOC YAPORT.SOLFED2016	BANORTE	417061591
SALUD SEGURO MEDICO SIGLO XX1 2016	BANORTE	417061603
SALUD/COFEPRIS 2016	BANORTE	417061649
SALUD/PROSPERA 2016	BANORTE	417061630
SALUD/REGUL/VIGIL ATN MEDICA 2016	BANORTE	447423673
SCT F.P/ACC.P/PERSONA DISC2016	BANCOMER	104223055
SECRETARIA DE CULTURA APOYO A INST ESTALES	BANORTE	312055994

GOBIERNO DEL ESTADO DE SAN LUIS POTOSÍ  
**Relación de Cuentas Bancarias productivas específicas**  
 Poder Ejecutivo  
 Del 1°. de Abril al 30 de Junio del 2017

FONDO, PROGRAMA O CONVENIO	DATOS DE LA CUENTA BANCARIA	
	INSTITUCION BANCARIA	NUMERO DE CUENTA
SECRETARIA DEL TRABAJO 2016 2017 MUNICIPIOS	BANORTE	184672196
SECRETARIA GENERAL .MODE INTEGSEDATU2016 FEDERAL	BANORTE	442763785
SECRETARIA GENERAL RENAPO ESTATAL	BANORTE	311003372
SECRETARIA GENERAL RENAPO FEDERAL	BANORTE	311068287
SECRETARIA GENERAL SIST.JUST.PENAL2016	BANORTE	414583935
SEDARH 2016-2017 BRIGADAS RURALES	BANORTE	430680656
SEDARH 2016-2017 SEGURO AGRICOLA CATASTROFICO	BANORTE	443940864
SEDARH INDEMNIZACIONES 2016-2017	SERFIN	65505860806
SEDARH SEGURO AGRICOLA CATASTROFICO	BANORTE	322701508
SEDECO /A.INCUBACION EMPRE ALTO IMP16	BANORTE	459645085
SEDECO /DES.MERC MUN.RIOVER2016	BANORTE	436559736
SEDECO /DES.MERC MUN.SALINA2016	BANORTE	436559745
SEDECO /P.ACT.CIENT.TECN.P,DES ECO2016	BANORTE	450307054
SEDECO /P.CTRO MUJE.MOV MEX2016	BANORTE	436559763
SEDECO /P.DES.SOFTWARE (PROSOFT)2016	BANORTE	450306981
SEDECO /P.INOCUI.SANI.MERD CARDENAS16	BANORTE	450306990
SEDECO /P.INOCUI.SANI.MERD STA MARIA16	BANORTE	450306972
SEDECO /P.INOCUI.SANI.MERD TAMAZUNC16	BANORTE	450307009
SEDECO /RED A.EMPRENDED SLP2016	BANORTE	436559754
SEDECO 2017 RECURSOS PROPIOS	BANORTE	491358835
SEDECO PROGRAMA DE FOMENTO A LAS ACTIVIDADES CIENTIFICAS	BANORTE	322428850
SEDESORE 2017 FAIS ESTADO	BANORTE	475880194
SEGAM/2A.ETAPA PROY ILLUM.E.INFR15	BANORTE	282708898
SEGE	SERFIN	65506027476
SEGE /IFORTA.AUTON.G.ED M.SUP2016	BANORTE	436559615
SEGE /A.FINAN.EXT.U080 EDUC.2016(TUTORI)	BANORTE	434570755
SEGE /A.S.EDUCTELEBACHILL2016	BANORTE	430680610
SEGE /A.SOLV.GTOS INHER.OP.SEV,EDU2016	BANORTE	434570773
SEGE /A.SOLV.GTOS OP.SEV,EDUCUNIFOR16	BANORTE	434570719
SEGE /DESARR PROF.DOCENTE 2016	BANORTE	421035227
SEGE /ESCUELAS TIEMPO COMPL2016	BANORTE	421035197
SEGE /F.CONC.INV.INFRA (PLANTE.FED)2016	BANORTE	450307018
SEGE /FORTA.CALIDAD EDU.PACTEN16	BANORTE	430680713
SEGE /IFORTA.A CALIDAD EDUC B.2016	BANORTE	421035236
SEGE /INCLUSION,EQUIDAD EDUC2016	BANORTE	421035245
SEGE /INV.INFRA.P/CAPAC.P/TRAB.2016	BANORTE	443940734
SEGE /P.NAL/BECAS 2016 TIPO.BASICO	BANORTE	421035188
SEGE /P.NAL/CONVIVENCIA ESCOL2016	BANORTE	421035209
SEGE /PROG BECAS A.SERV SOC.(BAPIS)16	BANORTE	434570764

GOBIERNO DEL ESTADO DE SAN LUIS POTOSÍ  
**Relación de Cuentas Bancarias productivas específicas**  
 Poder Ejecutivo  
 Del 1°. de Abril al 30 de Junio del 2017

FONDO, PROGRAMA O CONVENIO	DATOS DE LA CUENTA BANCARIA	
	INSTITUCION BANCARIA	NUMERO DE CUENTA
SEGE /PROG.NAL/INGLES 2016	BANORTE	421035218
SEGE /REMANENTE DEL FAM 2015	BANCOMER	102742047
SEGE 2017 FONE GASTO CORRIENTE	BANORTE	475869144
SEGE APOYOS EXTRAORDINARIOS NO REGULARIZABLES	BANORTE	308188738
SEGE DIF 2017 FAM	BANORTE	475899963
SEGE/INV.INFRA.EDUC.M.SUPER 2016	BANORTE	442763842
SEGURIDAD 2014 2017 PROPIOS	BANORTE	264656801
SEGURIDAD 2017 FASP FEDERAL	BANORTE	475907103
SEGURIDAD 2017 FORTASEG	BANORTE	491358666
SEGURIDAD FASP 2009 FEDERAL	BANORTE	605857014
SEGURIDAD FASP FEDERAL 2014	BANORTE	208612089
SEGURIDAD FASP FEDERAL 2012	BANORTE	810819674
SEGURIDAD FASP FEDERAL 2013	BANORTE	858912447
SEGURIDAD FASP FEDERAL 2015	BANORTE	262242198
SEGURIDAD FORTASEG 2016	BANORTE	423103018
SEGURIDAD FOSEG 2011FEDERAL	SERFIN	65502840368
SEGURIDAD PREVENION DEL DELITO 2016	BANORTE	423103205
SEGURIDAD SPA 2015	BANORTE	459645142
SEGURIDAD SUBSEMUN2014	BANORTE	222434634
TURISMO (PRODERMAGICO) FEDERAL 2016	BANORTE	421035115
TURISMO /CONV.COORD.OTORG.SUB.2016	BANORTE	426434021
TURISMO 2017 PODER MAGICO FEDERAL	BANORTE	484931829
TURISMO D.REGIONALTURISTICO SUSTEN 2015	BANORTE	259638438
TURISMO REHAB.SITIOS TURIST R.CATOCE13	BANORTE	884795788
UASLP	BANAMEX	2372863
UASLP .CONV.A.FORTA CAL.EDUCATIVA2016	BANORTE	450306954
UASLP .CONV.APOY FINAN.ELEV CAL EDU16	BANORTE	450306945
UASLP .CONV.APOY REFOR.ESTRUCTU2016	BANORTE	450306936
UASLP A.F EXPAN.EDU.MEDIA SUP Y SUP UASLP16	BANORTE	447423749
UASLP A.FINANC EXTRAOR.NO REGULA.UASLP2016	BANORTE	447423730
UASLP A.FINANC RECONO.PLANTILLA UASLP 2016	BANORTE	447423712
UASLP CARRERA DOCENTE	BANORTE	308868236
UASLP CONVENIO DE APOYO A PROBLEMAS ESTRUCTURALES	BANORTE	323313476
UASLP CONVENIO ORDINARIO FEDERAL2016	BANAMEX	7008-2372863
UASLP HAB.ARQ.CAMPUS ORIENT UASLP2016	BANORTE	447423767
UASLP P.DESARROLLO PROF DOCENTE UASLP2016	BANORTE	447423758
UASLP PROGRAMA CARRERA DOCENTE UASLP2016	BANORTE	447423721
UASLP PROGRAMA DE FORTALECIMIENTO	BANORTE	310037905
UASLP PROGRAMA EXPANSION DE LA EDUCACION MEDIA SUPERIOR	BANORTE	322073193

GOBIERNO DEL ESTADO DE SAN LUIS POTOSÍ  
**Relación de Cuentas Bancarias productivas específicas**  
 Poder Ejecutivo  
 Del 1°. de Abril al 30 de Junio del 2017

FONDO, PROGRAMA O CONVENIO	DATOS DE LA CUENTA BANCARIA	
	INSTITUCION BANCARIA	NUMERO DE CUENTA
UNIVERS INTERC	SERFIN	65500700861



GOBIERNO DEL ESTADO DE SAN LUIS POTOSÍ  
**Relación de Bienes Muebles que componen el Patrimonio**  
 Poder Ejecutivo  
 Del 1°. de Abril al 30 de Junio del 2017

CODIGO	DESCRIPCION DEL BIEN MUEBLE	IMPORTE
12411010000	EQUIPO DE COMPUTO	275,032,372
12411010001	DESPACHO DEL EJECUTIVO	2,506,082
12411010002	SECRETARIA GENERAL DE GOBIERNO	46,931,877
12411010003	SECRETARIA TECNICA DE GABINETE	239,679
12411010004	SECRETARIA DE FINANZAS	45,923,704
12411010005	OFICIALIA MAYOR	14,763,627
12411010006	CONTRALORIA GENERAL DEL ESTADO	1,895,853
12411010007	PROCURADURIA GENERAL DE JUSTICIA	29,547,944
12411010008	TRIBUNAL DE LO CONTENCIOSO ADMINISTRATIVO	186,555
12411010009	SECRETARIA DE ECOLOGIA Y GESTION AMBIENTAL	1,587,418
12411010010	SECRETARIA DE DESARROLLO AGROPECUARIO Y REC HIDRAULICOS	1,359,251
12411010011	SECRETARIA DEL TRABAJO Y PREVISION SOCIAL	5,710,593
12411010012	SECRETARIA DE DESARROLLO SOCIAL Y REGIONAL	2,045,541
12411010013	SECRETARIA DE COMUNICACIONES Y TRANSPORTES	1,395,323
12411010014	COORDINACION ESTATAL PARA LA ATENCION DE PUEBLOS INDIGENAS	162,243
12411010015	SSITEMA EDUCATIVO ESTATAL REGULAR	3,382,366
12411010016	SEDUVOP	2,891,590
12411010017	SECRETARIA DE TURISMO	10,249,105
12411010018	SECRETARIA DE SEGURIDAD PUBLICA	93,303,863
12411010019	SECRETARIA DE SALUD	24,463
12411010020	SECRETARIA DE RELACIONES EXTERIORES	44,729
12411010021	SECRETARIA DE EDUCACION	77,232
12411010022	SECRETARIA DE DESARROLLO ECONOMICO	1,039,575
12411010023	SECRETARIA DE CULTURA	7,363,535
12411010024	REPRESENTACION DEL GOBIERNO DE SLP	15,851
12411010025	PROMOTORA DEL ESTADO	330,976
12411010026	JUNTA ESTATAL DE CAMINOS	62,445
12411010027	INSTITUTO DE LAS MUJERES DEL ESTADO DE SLP	669,456
12411010028	INSTITUTO DE VIVIENDA	345,434
12411010029	SISTEMA FINANCIAMIENTO PARA EL DESARROLLO DEL ESTADO	175,530
12411010030	COMISION ESTATAL DE DERECHOS HUMANOS	15,082
12411010031	CENTRO DE ATENCION A VICTIMAS DE DELITO	687,587
12411010032	CECURT I	2,840
12411010033	ARCHIVO HISTORICO DE GOBIERNO DEL ESTADO	95,023
12411020000	MUEBLES Y EQUIPO DE OFICINA	211,452,013
12411020001	TRIBUNAL CONTENCIOSO ELECTORAL	626,649
12411020002	SUPREMO TRIBUNAL DE JUSTICIA	1,995,417
12411020003	SECRETARIA DE COMUNICACIONES Y TRANSPORTES	4,993,198
12411020004	SECRETARIA DE DESARROLLO SOCIAL Y REGIONAL	2,990,139
12411020005	SISTEMA EDUCATIVO ESTATAL REGULAR	838,802
12411020006	SECRETARIA TECNICA DE GABINETE	254,573

GOBIERNO DEL ESTADO DE SAN LUIS POTOSÍ  
**Relación de Bienes Muebles que componen el Patrimonio**  
 Poder Ejecutivo  
 Del 1°. de Abril al 30 de Junio del 2017

CODIGO	DESCRIPCION DEL BIEN MUEBLE	IMPORTE
12411020007	SECRETARIA PARTICULAR	11,615,262
12411020008	SECRETARIA GENERAL DE GOBIERNO	38,280,237
12411020009	SECRETARIA DEL TRABAJO Y PREVISION SOCIAL	3,395,758
12411020010	SECRETARIA DE TURISMO	1,334,244
12411020011	SECRETARIA DE SEGURIDAD PUBLICA	31,729,636
12411020012	SECRETARIA DE SALUD	19,817
12411020013	SECRETARIA DE RELACIONES EXTERIORES	46,684
12411020014	SECRETARIA DE FINANZAS	36,302,499
12411020015	SECRETARIA DE EDUCACION	1,651,916
12411020016	SECRETARIA DE ECOLOGIA Y GESTION AMBIENTAL	2,504,339
12411020017	SEDUVOP	3,930,080
12411020018	SECRETARIA DE DESARROLLO AGROPECUARIO Y REC HIDRAULICOS	2,126,827
12411020019	SECRETARIA DE CULTURA	11,571,736
12411020020	REPRESENTACION DEL GOBIERNO DE SLP	451,663
12411020021	PROMOTORA DEL ESTADO	7,292
12411020022	PROCURADURIA DE LA DEFENSA DEL TRABAJO	116,647
12411020023	PROCURADURIA GENERAL DE JUSTICIA	14,542,795
12411020024	POLICIA JUDICIAL DEL ESTADO	785,308
12411020025	OFICIALIA MAYOR	30,356,919
12411020026	JUNTA ESTATAL DE CAMINOS	363,434
12411020027	INSTITUTO POTOSINO DEL DEPORTE	58,499
12411020028	INSTITUTO POTOSINO DE LA JUVENTUD	2,990
12411020029	INSTITUTO DE VIVIENDA	343,005
12411020030	INSTITUTO DE LAS MUJERES DEL ESTADO DE SLP	410,601
12411020031	H.CONGRESO DEL ESTADO	250,539
12411020032	DIVERSOS	831,488
12411020033	DESPACHO DEL EJECUTIVO	2,672,410
12411020034	DIF ESTATAL	217,045
12411020035	COORDINACION ESTATAL PARA EL FORT INSTIT DE LOS MPIO	26,038
12411020036	SISTEMA DESARROLLO PARA EL FINANCIAMIENTO DEL ESTADO	230,144
12411020037	COORDINACION ESTATAL PARA LA ATENCION DE LOS PUEBLOS INDIGENAS	58,675
12411020038	CONTRALORIA GENERAL DEL ESTADO	1,916,015
12411020039	CONSEJO ESTATAL DE POBLACION	73,251
12411020040	COMISION ESTATAL DEL AGUA	16,950
12411020041	CEGAIP	31,190
12411020042	COMISION ESTATAL DE DERECHOS HUMANOS	6,091
12411020043	CENTRO DE ATENCION A VICTIMAS DEL DELITO	902,768
12411020044	CECURT I Y II	117,051
12411020045	ARCHIVO HISTORICO DEL ESTADO	455,393
12411030000	DIVERSOS	230,215,993



GOBIERNO DEL ESTADO DE SAN LUIS POTOSÍ  
**Relación de Bienes Muebles que componen el Patrimonio**  
 Poder Ejecutivo  
 Del 1°. de Abril al 30 de Junio del 2017

CODIGO	DESCRIPCION DEL BIEN MUEBLE	IMPORTE
12411030001	SEDUVOP	3,869,170
12411030002	SISTEMA EDUCATIVO ESTATAL REGULAR	281,715
12411030003	SECRETARIA TECNICA DE GABINETE	2,760
12411030004	SECRETARIA PARTICULAR	4,870,701
12411030005	SECRETARIA GENERAL DE GOBIERNO	32,125,113
12411030006	SECRETARIA DEL TRABAJO Y PREVISION SOCIAL	353,287
12411030007	SECRETARIA DE TURISMO	425,058
12411030008	SECRETARIA DE SEGURIDAD PUBLICA	74,714,193
12411030009	SECRETARIA DE FINANZAS	2,025,118
12411030010	SECRETARIA DE EDUCACION	3,083
12411030011	SECRETARIA DE ECOLOGIA Y GESTION AMBIENTAL	3,930,373
12411030012	SECRETARIA DE DESARROLLO SOCIAL Y REGIONAL	173,511
12411030013	SECRETARIA DE DESARROLLO ECONOMICO	263,447
12411030014	SECRETARIA DE DESARROLLO AGROPECUARIO Y REC HIDRAULICOS	6,070,194
12411030015	SECRETARIA DE CULTURA	17,481,045
12411030016	SECRETARIA DE COMUNICACIONES Y TRANSPORTES	2,243,511
12411030017	REPRESENTACION DEL GOBIERNO DE SLP	4,640
12411030018	PROMOTORA DEL ESTADO	2,639
12411030019	PROCURADURIA GENERAL DEL ESTADO	76,359,411
12411030020	OFICIALIA MAYOR	3,755,888
12411030021	JUNTA ESTATAL DE CAMINOS	12,342
12411030022	INSTITUTO POTOSINO DEL DEPORTE	653,061
12411030023	INSTITUTO DE LAS MUJERES DEL ESTADO DE SLP	10,489
12411030024	INSTITUTO DE VIVIENDA DEL ESTADO	130,938
12411030025	COORDINACION ESTATAL PARA LA ATENCION DE LOS PUEBLOS INDIGENAS	1,206
12411030026	CONTRALORIA GENERAL DEL ESTADO	54,916
12411030027	COMISION ESTATAL DEL AGUA	1,034
12411030028	COMISION ESTATAL DE DERECHOS HUMANOS	1,953
12411030029	SECRETARIA DE SALUD	5,730
12411030030	CENTRO DE ATENCION A VICTIMAS DEL DELITO	157,931
12411030031	CECURT I Y II	29,546
12411030032	ARCHIVO HISTORICO DE GOBIERNO DEL ESTADO	41,606
12411030033	ACADEMIA DE POLICIA	160,386
12411040000	ACTIVO FIJO SEGE	988,844,760
12411040001	MOBILIARIO	648,577,830
12411040002	EQUIPO DE ADMINISTRACION	42,069,534
12411040003	EQUIPO EDUCACIONAL Y RECREATIVO	10,213,059
12411040004	BIENES ARTISTICOS Y CULTURALES	4,628,926
12411040005	MAQUINARIA Y EQUIPO AGROPECUARIO	961,974
12411040006	MAQUINARIA Y EQUIPO INDUSTRIAL	3,019,587

GOBIERNO DEL ESTADO DE SAN LUIS POTOSÍ  
**Relación de Bienes Muebles que componen el Patrimonio**  
 Poder Ejecutivo  
 Del 1°. de Abril al 30 de Junio del 2017

CODIGO	DESCRIPCION DEL BIEN MUEBLE	IMPORTE
12411040007	MAQUINARIA Y EQUIPO DE CONSTRUCCION	113,040
12411040008	EQUIPO Y APARATO DE COMUNICACIONES Y TELECOMUNICACIONES	54,380,885
12411040009	MAQUINARIA Y EQUIPO ELECTRICO Y ELECTRONICO	5,911,134
12411040010	BIENES INFORMATICOS	183,712,983
12411040011	VEHICULO Y EQUIPO TERRESTRES	32,825,952
12411040012	EQUIPO MEDICO	165,643
12411040013	MAQUINAS Y HERRAMIENTAS	2,035,070
12411040014	REFACCIONES Y ACCESORIOS	229,142
12411050000	INVERSIONES EN EMP.PARAESTATALES	369,324,626
12411050001	INV EN EMPR PARAESTATALES STA RITA	369,324,626
12411510000	MOBILIARIO Y EQUIPO DE ADMINISTRACIÓN	32,784,091
12411515111	MUEBLES DE OFICINA Y ESTANTERÍA	9,547,402
12411515131	BIENES ARTISTICOS CULTURALES Y CIENTIFICOS	5,722,644
12411515151	EQUIPO DE CÓMPUTO Y DE TECNOLOGÍAS DE LA INFORMACI	16,985,806
12411515191	OTROS MOBILIARIOS Y EQUIPOS DE ADMINISTRACION	528,238
12411520000	MOBILIARIO Y EQUIPO DE ADMINISTRACIÓN	1,285,223
12411525231	CAMARAS FOTOGRAFICAS Y DE VIDEO	1,285,223
12411560000	MOBILIARIO Y EQUIPO DE ADMINISTRACIÓN	1,390,919
12411565651	EQUIPO DE COMUNICACIÓN Y TELECOMUNICACIONES	1,390,919
12420000000	MOBILIARIO Y EQUIPO EDUCACIONAL Y RECREATIVO	327,511
12421525211	EQUIPOS Y APARATOS AUDIOVISUALES	297,152
12421525291	OTROS MOBILIARIO Y EQUIPO EDUCACIONAL Y RECREATIVO	30,359
12430000000	EQUIPO E INSTRUMENTAL MEDICO Y DE LABORATORIO	1,951,355
12431535311	EQUIPO MÉDICO Y DE LABORATORIO	1,951,355
12440000000	VEHICULOS Y EQUIPO DE TRANSPORTE	486,225,389
12441010001	SECRETARIA FOMENTO INDUSTRIAL Y SERVICIOS	240,765
12441010002	SECRETARIA DE ECOLOGIA Y GESTION AMBIENTAL	7,787,352
12441010003	SECRETARIA DE DESARROLLO AGROPECUARIO Y REC HIDRAULICOS	35,875,822
12441010004	SISTEMA EDUCATIVO ESTATAL REGULAR	515,000
12441010005	SECRETARIA PARTICULAR	1,831,200
12441010006	SECRETARIA GENERAL DE GOBIERNO	18,356,705
12441010007	SECRETARIA DEL TRABAJO Y PREVISION SOCIAL	4,990,448
12441010008	SECRETARIA DE TURISMO	1,111,642
12441010009	SECRETARIA DE SEGURIDAD PUBLICA	157,304,181
12441010010	SECRETARIA DE FINANZAS	4,846,766
12441010011	SECRETARIA DE EDUCACION	165,497
12441010012	SEDUVOP	665,381
12441010013	SECRETARIA DE DESARROLLO SOCIAL Y REGIONAL	1,547,396
12441010014	SECRETARIA DE DESARROLLO ECONOMICO	292,800
12441010015	SECRETARIA DE CULTURA	989,210
12441010016	SECRETARIA DE COMUNICACIONES Y TRANSPORTES	36,736,500

GOBIERNO DEL ESTADO DE SAN LUIS POTOSÍ  
**Relación de Bienes Muebles que componen el Patrimonio**  
 Poder Ejecutivo  
 Del 1°. de Abril al 30 de Junio del 2017

CODIGO	DESCRIPCION DEL BIEN MUEBLE	IMPORTE
12441010017	REPRESENTACION DEL GOBIERNO DE SLP	547,926
12441010018	PROCURADURIA GENERAL DE JUSTICIA	90,531,022
12441010019	OFICIALIA MAYOR	93,617,055
12441010020	INSTITUTO POTOSINO DEL DEPORTE	241,696
12441010021	INSTITUTO DE LA VIVIENDA DEL ESTADO	358,000
12441010022	DESPACHO DEL EJECUTIVO	815,000
12441010023	COORDINACION ESTATAL PARA LA ATENCION DE LOS PUEBLOS INDIGENAS	489,681
12441010024	CONTRALORIA GENERAL DEL ESTADO	690,531
12441010025	COMISION ESTATAL DE DERECHOS HUMANOS	135,999
12441010026	CENTRO DE ATENCION A VICTIMAS DEL DELITO	845,125
12441540000	VEHICULOS Y EQUIPO DE TRANSPORTE	24,696,690
12441545411	AUTOMÓVILES Y CAMIONES	24,696,690
12450000000	EQUIPO DE DEFENSA Y SEGURIDAD	75,377
12451555511	EQUIPO DE DEFENSA Y SEGURIDAD	75,377
12460000000	MAQUINARIA, OTROS EQUIPOS Y HERRAMIENTAS	101,317,210
12461010000	HERRAMIENTAS	63,386,317
12461010001	SEDUVOP	239,234
12461010002	SISTEMA EDUCATIVO ESTATAL REGULAR	29,105
12461010003	SUPREMO TRIBUNAL DE JUSTICIA	2,010
12461010004	SECRETARIA PARTICULAR	133,849
12461010005	SECRETARIA GENERAL DE GOBIERNO	1,369,598
12461010006	SECRETARIA DE TURISMO	6,096
12461010007	SECRETARIA DEL TRABAJO Y PREVISION SOCIAL	6,620
12461010008	SECRETARIA DE SEGURIDAD PUBLICA	5,730,144
12461010009	SECRETARIA DE FINANZAS	405,682
12461010010	SECRETARIA DE EDUCACION	65,288
12461010011	SECRETARIA DE ECOLOGIA Y GESTION AMBIENTAL	1,348,055
12461010012	SEDUVOP	1,309,291
12461010013	SECRETARIA DE DESARROLLO AGROPECUARIO Y REC HIDRAULICOS	36,668,656
12461010014	SECRETARIA DE CULTURA	652,570
12461010015	SECRETARIA DE COMUNICACIONES Y TRANSPORTES	11,405,635
12461010016	REPRESENTACION DEL GOBIERNO DE SLP	6,803
12461010017	PROCURADURIA GENERAL DE JUSTICIA	61,194
12461010018	OFICIALIA MAYOR	562,812
12461010019	DIF ESTATAL	3,566
12461010020	COORDINACION ESTATAL PARA LA ATENCION DE LOS PUEBLOS INDIGENAS	788
12461010021	CONTRALORIA GENERAL DEL ESTADO	42,671
12461010022	CENTRO DE ATENCION A VICTIMAS DE DELITO	4,417
12461010023	CECURT I	59,990

GOBIERNO DEL ESTADO DE SAN LUIS POTOSÍ  
**Relación de Bienes Muebles que componen el Patrimonio**  
 Poder Ejecutivo  
 Del 1°. de Abril al 30 de Junio del 2017

CODIGO	DESCRIPCION DEL BIEN MUEBLE	IMPORTE
12461010024	CECURT II	8,059
12461010025	ARCHIVO HISTORICO DEL ESTADO	3,264,184
12461020000	MAQUINARIA	36,919,485
12461020001	SECRETARIA DE DESARROLLO AGROPECUARIO Y REC HIDRAULICOS	15,525,287
12461020002	SECRETARIA DE COMUNICACIONES Y TRANSPORTES	4,041,833
12461020003	SISTEMA EDUCATIVO ESTATAL REGULAR	36,730
12461020004	SECRETARIA PARTICULAR	995,064
12461020005	SECRETARIA GENERAL DE GOBIERNO	4,442,745
12461020006	SECRETARIA DEL TRABAJO Y PREVISION SOCIAL	9,027
12461020007	SECRETARIA DE SEGURIDAD PUBLICA	164,782
12461020008	SECRETARIA DE FINANZAS	274,972
12461020009	SECRETARIA DE EDUCACION	23,145
12461020010	SECRETARIA DE DESARROLLO SOCIAL Y REGIONAL	19,233
12461020011	SECRETARIA DE DESARROLLO ECONOMICO	340,850
12461020012	SEDUVOP	1,804,117
12461020013	SECRETARIA DE CULTURA	22,548
12461020014	PROCURADURIA GENERAL DE JUSTICIA	2,849,933
12461020015	OFICIALIA MAYOR	2,603,861
12461020016	COMISION ESTATAL DEL AGUA	111,376
12461020017	INSTITUTO DE LA VIVIENDA DEL ESTADO	42,515
12461020018	INSTITUTO POTOSINO DEL DEPORTE	17,633
12461020019	H.CONGRESO DEL ESTADO	177,356
12461020020	DIVERSOS	14,628
12461020021	DIF ESTATAL	235,956
12461020022	DESPACHO DEL EJECUTIVO	3,134,086
12461020023	CONTRALORIA GENERAL DEL ESTADO	5,769
12461020024	CECURT II	12,224
12461020025	CECURT I	13,816
12461560000	MAQUINARIA. OTROS EQUIPOS Y HERRAMIENTAS	1,011,408
12461565611	MAQUINARIA Y EQUIPO AGROPECUARIO	136,981
12461565621	MAQUINARIA Y EQUIPO INDUSTRIAL	408,315
12461565641	SISTEMAS DE AIRE ACONDICIONADO, CALEFACCIÓN Y DE REFRIGERACIÓN INDUSTRIAL Y COMERCIAL	233,380
12461565661	EQUIPOS DE GENERACIÓN ELÉCTRICA, APARATOS Y ACCESORIOS ELÉCTRICOS	57,420
12461565671	HERRAMIENTAS Y MÁQUINAS-HERRAMIENTA	175,312

GOBIERNO DEL ESTADO DE SAN LUIS POTOSÍ  
**Relación de Bienes Inmuebles que componen el Patrimonio**  
 Poder Ejecutivo  
 Del 1º. de Abril al 30 de Junio del 2017

CODIGO	DESCRIPCION DEL BIEN INMUEBLE	IMPORTE
1230000000	BIENES INMUEBLES, INFRAESTRUCTURA Y CONSTRUCCIONES EN PROCESO	47,405,104,649.98
1231000000	TERRENOS	1,401,769,007.81
12311010001	PREDIO RUSTICO PEDRERA DE GUADALUPE (LA LADRILLERA,CASA BLANCA 1 Y2)	124,486,788.00
12311010002	FRACCIONAMIENTO INDUSTRIAL SAN LUIS	18,000,000.00
12311010003	SRIA.GENERAL DE GOBIERNO	60,000.00
12311010004	HOGAR SEGURO	75,200.00
12311010005	PREDIO 667 FRACC. DEL SAUCITO	297,234.00
12311010006	PREDIO FRACC.SIMON DIAZ	180,352.40
12311010007	TERRENO Y EDIF.LOPEZ HERMOSA Y MANUEL M.	300,000.00
12311010008	TERRENO FRACC.LA LOMA	62,281.60
12311010009	TERRENO PARA TECNOLOGICO AGROPECUARIO	2,000.00
12311010010	TERRENO TIERRA NUEVA(ESC.NVOS.HORIZONT.)	5,400.00
12311010011	TERRENO ESC.SEC.JOSE MA.MORELOS(VALLS)	5,600.00
12311010012	TERRENO COL.FRANCISCO I. MADERO	531,639.50
12311010013	TERRENO JOSE VILET Y ACC.NORTE	60,499.60
12311010014	MERCADO SOLIDARIDAD PAVON	732,600.00
12311010015	CASA DE LA CULTURA DEL BARRIO DE SAN SEBASTINAN	183,612.00
12311010016	REGISTRO CIVIL	3,127,425.00
12311010017	CONJUNTO CIRCUITO INTERIOR BOULEVAR RIO ESPAÑITA	3,000,000.00
12311010018	CONJUNTO CIRCUITO INTERIOR BOULEVAR RIO ESPAÑITA (LAGO DE TAMIHUA)	673,000.00
12311010020	CONJUNTO CIRCUITO INTERIOR BOULEVAR RIO ESPAÑITA ( TERRENO SALVADOR NAVA 704 )	3,479,571.00
12311010021	SUBPROCURADURIA REGIONAL DE JUSTICIA Y POLICIA MINISTERIAL ZONA ALTIPLANO	9,000,000.00
12311010022	PREDIO URBANO EN BARRIO LA LIBERTAD EN AXTLA DE TERRAZAS,S.L.P.	80,000.00
12311010023	LOTE NO.-111 FRACCIONAMIENTO LOMA BONITA MPIO. DE AXTLA, S.L.P.	150,000.00
12311010024	NUEVA FERIA NACIONAL POTOSINA	846,849,536.97
12311010025	TERRENO CARRETERA FEDERAL NO.-85 PABLADO DE HUICHIGUAYAN MPIO.DE HUEHUETLAN	400,000.00
12311010026	TERRENO UBICADO EN LA DELEGACION DE LA PILA MUNICIPIO DE LA CAPITAL (SEGURIDAD PUBLICA)	14,413,500.00
12311010027	PREDIO SEMINARIO (LA LIBERTAD)	36,001,475.00
12311010028	FRACCIONAMIENTO LAS DELICIAS 1	3,430,639.20
12311010029	PARQUE URBANO AV.MEXICO	20,221,750.00
12311010030	CORREDOR INDUSTRIAL	84,830,070.00
12311010031	FRACCIONAMIENTO LAS DELICIAS 11	800,179.90
12311010032	FRACCIONAMIENTO LAS DELICIAS 111	3,151,260.00
12311010033	FRACCIONAMIENTO LAS DELICIAS IV	1,958,604.00
12311010034	FRACCIONAMIENTO EL HULE	450,000.00
12311010035	FRACCIONAMIENTO EL TULLIDO	15,865.00
12311010036	FRACCIONAMIENTO ROSAS DEL TEPEYAC	1,898,377.00





GOBIERNO DEL ESTADO DE SAN LUIS POTOSÍ  
**Relación de Bienes Inmuebles que componen el Patrimonio**

Poder Ejecutivo

Del 1°. de Abril al 30 de Junio del 2017

CODIGO	DESCRIPCION DEL BIEN INMUEBLE	IMPORTE
12311010037	FRACCIONAMIENTO SAN LUIS	66,915,390.00
12311010038	FRACCIONAMIENTO SANTO TOMAS	14,496,840.00
12311010039	FRACCIONAMIENTO TRONCONES Y LA CORRIENTE	2,222,290.04
12311010040	FRACCIONAMIENTO VALLE DEL SOL	3,834,000.00
12311010041	FRACCIONAMIENTO HUACHICHILES 1	125,800.00
12311010042	PREDIO ASARCO CAPULINES	10.00
12311010043	RANCHO FRACCION DEL JARAL	300.00
12311010044	TERRENO HACIENDA DEL BRAVO	1,240,800.00
12311010045	TERRENO SAUCITO	303,975.00
12311010046	TERRENO SAUZALITO	3,593,275.00
12311010047	ZONA INDUSTRIAL VILLA DE REYES	433,647.80
12311010048	ZONA INDUSTRIAL CD. VALLES ( EJIDO TAMPAYA)	2,368,032.80
12311010049	TERRENO (ESCUELA JN LA PAJARITA)	24,837.00
12311010050	TERRENO (ESC. PRIMARIA AGUSTIN DOMINGUEZ )	2,550.00
12311010051	LOTE DE TERRENO NO.4 MANZ.13 ZONA 1 RANCHO NUEVO DE MPIO.DE MATEHUALA SLP	650,000.00
12311010052	TERRENO EL SAUCITO.FRAY DIEGO DE LA MAGDALENA S/N	607,950.00
12311010053	PREDIO I UBICADO EN COAMILA AXTLA DE TERRAZAS (FABRICAS DE PAPEL POTOSI)	14,981,000.00
12311010054	PREDIO RUSTICO UBICADO EN COAMILA AXTLA DE TERRAZAS( CALETTO MOTORS)	9,202,000.00
12311010055	BIEN INMUEBLE UBICADO LOTE 5 MANZANA 4 FRAC. DEL SAUCITO,SLP(PROMOCION Y FOMENTO DEL ALTIPLANO)	19,134,850.00
12311010056	TERRENO UBICADO AV.REL DE LOMAS NO.-1015 LOMAS DE SAN LUIS 4TA.SECC.	25,582,000.00
12311010058	TERRENO RUSTICO SIERRA DE EN MEDIO Y SIERRA DEL ESTE(ELNARANJO)	57,135,000.00
12330000000	EDIFICIOS NO HABITACIONALES	44,557,557,345.84
12331010000	EDIFICIOS Y CASAS	44,557,557,345.84
12331010001	INSTITUTO TEMAZCALLI,PREVENCION Y REHADAPTACION	57,200,356.00
12331010002	CLINICA PSIQUIATRA DR. EVERARDO NEWMANN	23,328,020.00
12331010003	ANEXO SECRETARIA DE CULTURA	6,878,592.00
12331010004	INSTITUTO DE LAS MUJERES	8,256,000.00
12331010005	CENTRO CULTURAL MARIANO JIMENEZ	6,040,680.00
12331010006	CASA BANDA DEL ESTADO	1,309,398.52
12331010007	CASA CHICOSEIN	465,062.12
12331010008	CONSTRUCCION DE INMEVISION	503,911.25
12331010009	OFICINA RECAUDADORA NO.200	2,324,625.00
12331010010	CASA MORELOS	1,646,000.00
12331010011	CASA EN VALLEJO N° 205-A Y B	45,000.00
12331010012	CASA EN COMONFORT N° 645	36,000.00
12331010013	DIRECCION DE PREVENCION Y READAPTACION SOCIAL	8,153,400.00
12331010014	ESTACIONAMIENTO MADERO	45,826,100.00
12331010015	CASA EN MADERO N° 436.440	52,500.00



GOBIERNO DEL ESTADO DE SAN LUIS POTOSÍ  
**Relación de Bienes Inmuebles que componen el Patrimonio**

Poder Ejecutivo

Del 1°. de Abril al 30 de Junio del 2017

CODIGO	DESCRIPCION DEL BIEN INMUEBLE	IMPORTE
12331010016	ARCHIVO INTELIGENTE FINANZAS	1,776,000.00
12331010017	OFICINA RECAUDADORA NO.600	19,340,175.00
12331010018	OFICINA RECAUDADORA NO.800	1,699,100.00
12331010019	PREDIO OJO DE AGUA	8,215,680.00
12331010020	CASA CUNA MARGARITA MAZA DE JUAREZ	16,411,839.50
12331010021	P.JOSE VILET,ACC.NORTE. COL.INDUST.MEX.	200,000.00
12331010022	INMUEBLE	1,787,811.90
12331010023	ASILO PARA ANCIANOS DR.NICOLAS AGUIRRE	92,588,211.00
12331010024	CENTRO DE CAPAC.SECTOR INDUSTRIAL	700,000.00
12331010025	CENTRO DE ATENCION FAMILIAR	1,032,150.00
12331010026	CASA HOGAR RAFAEL NIETO	133,029,950.00
12331010027	CENTRO DE ATENCION A VICTIMAS DEL DELITO	15,113,000.00
12331010028	INMUEBLE MADERO N° 305	1,400,000.00
12331010029	EMPACADORA LAS HUASTECAS	5,465,000.00
12331010031	ESTACIONAMIENTO PLAZA FUNDADORES	35,448,515.00
12331010032	ESTACIONAMIENTO CONSTITUCION	147,266,285.00
12331010033	CENTRO DE DESARROLLO DE TALENTOS Y ALTO RENDIMIENTO ESTADIO PLAN DE SAN LUIS	345,794,800.00
12331010034	CONGRESO DEL ESTADO PRESIDENTE LIC.BENITO JUAREZ	55,700,606.00
12331010035	UNIDAD DEPORTIVA ADOLFO LOPEZ MATEOS	698,224,605.00
12331010036	EDIFICIO DIAZ DE LEON	10,966,640.00
12331010037	MERCADO REPUBLICA	185,877,368.00
12331010038	INSTITUTO NACIONAL INDIGENISTA	1,263,000.00
12331010039	CASA DE CONVENCIONES	17,376,000.00
12331010040	EDIFICIO AVENIDA UNIVERSIDAD	19,007,820.00
12331010041	SECRETARIA DE CULTURA CASA DE ARTESANIAS	12,668,824.00
12331010042	EDIFICIO SUTSGE	19,820,115.00
12331010043	EDIFICIO DE SEGURIDAD PUBLICA MUNICIPAL (CHARCO VERDE )	21,519,675.00
12331010044	PATRIMONIO DE ORGANISMOS DESCENTRALIZADOS	22,351,769.26
12331010045	MUSEO OTHONIANO	5,016,500.00
12331010046	PROCURADURIA DE LA DEFENSA DEL MENOR,LA MUJER Y LA FAMILIA	4,923,503.80
12331010047	BIBLIOTECA DE LA UASLP	9,190,000.00
12331010048	CENTRO DE CAPACITACION PARA EL TRABAJO INDUSTRIAL	23,311,640.00
12331010049	DEPARTAMENTO DE DIFUSION CULTURAL	1,453,500.00
12331010050	MUSEO DE CULTURA POTOSINA	6,998,127.50
12331010051	CONSEJO NACIONAL PARA LA ATENCION A LA JUVENTUD	154,487,713.80
12331010052	INTERNADO DAMIAN CARMONA	179,744,862.00
12331010053	PREDIO LOS ARBOLITOS	3,034,250.00
12331010054	COMPLEJO DE OFICINAS DE SAN FRANCISCO	9,011,375.00
12331010055	CONGRESO DEL ESTADO	53,558,275.00
12331010056	ORQUESTA SINFONICA BLADIMIR BUFMAN	8,163,200.00



GOBIERNO DEL ESTADO DE SAN LUIS POTOSÍ  
**Relación de Bienes Inmuebles que componen el Patrimonio**

Poder Ejecutivo

Del 1°. de Abril al 30 de Junio del 2017

CODIGO	DESCRIPCION DEL BIEN INMUEBLE	IMPORTE
12331010057	AGORA DR.FRANCISCO DE LA MAZA	11,837,355.00
12331010058	CASA DE GOBERNADORES	32,127,560.00
12331010059	CASA DE LA CULTURA BARRIO DE SAN MIGUELITO	165,345,121.00
12331010060	CONSEJO ESTATAL DE SEGURIDAD	16,116,000.00
12331010061	MUSEO DE LAS REVOLUCIONES	2,703,525.00
12331010062	CENTRO CANACINTRA	3,448,875.00
12331010063	MATERNIDAD DR. JESUS NOYOLA	13,392,000.00
12331010064	UNIDAD DEPORTIVA MONTECILLO	33,441,125.00
12331010065	MERCADO SUR	10,768,635.00
12331010066	MERCADO TOMAS VARGAS	8,634,850.00
12331010067	MERCADO SAUCITO	5,368,095.00
12331010068	MERCADO NORTE	13,722,375.00
12331010069	MUSEO FEDERICO SILVA ESCULTURA CONTEMPORANEA	30,225,525.00
12331010070	CASA DE CULTURA Y RECREACION CASA DE MONEDA	12,908,162.06
12331010071	ALMACEN CONTROL PATRIMONIAL	39,656,900.00
12331010072	FRACCIONAMIENTO BENITO JUAREZ	76,385,004.55
12331010073	CENTRO DE DESARROLLO TECNOLOGICO EL HUEVO	525,150,578.00
12331010074	ALMACEN FRAY DIEGO DE LA MAGDALENA	2,325,000.00
12331010075	ARCHIVO JUAREZ PROCURADURIA	3,425,200.00
12331010077	PREDIO PARA ALMACEN CONASUPO	2,079,675.00
12331010078	MERCADO LA PULGA 1 DE ALLENDE	7,603,100.00
12331010079	MERCADO SOLIDARIDAD PAVON	8,177,750.00
12331010080	CENTRO DE REHADAPTACION SOCIAL ZONA MEDIA	39,807,539.80
12331010081	ALMACEN DE CONTROL PATRIMONIAL DIF. JOSE DE GALVEZ	12,408,736.00
12331010082	BIBLIOTECA PRIMO FELICIANO VELAZQUEZ..CALLE 3 IND.AVIACION	4,444,600.00
12331010083	PLANTA DE TRATAMIENTO DE AGUA	82,025,100.00
12331010084	PREDIO CUAUHTEMOC-XILITLA	2,970,550.00
12331010085	ARCHIVO HISTORICO LIC. ANTONIO ROCHA CORDERO	19,129,600.00
12331010086	TEATRO AL AIRE LIBRE LIC.PRIMO FELICIANO VELAZQUEZ.CALLE 4 IND. AVIACION	2,497,208.11
12331010087	CASA DE RELIGIOSOS FRANCISCANOS	8,015,400.00
12331010088	PREDIO GRANJAS PRODUCTIVAS POTOSINAS	2,100,000.00
12331010089	EDIFICIO MIER Y TERAN	840,270.00
12331010090	MERCADO 16 DE SEPTIEMBRE	26,801,991.62
12331010091	ANTIGUO TEMPLO DE TEQUISQUIAPAN	8,996,400.00
12331010092	MUSEO DEL FERRECARRIL	34,778,130.00
12331010094	CASA DE LA CULTURA. BARRIO DE TLAXCALA	1,675,979.27
12331010095	CASA DE LA CULTURA DE SALINAS	55,301,600.00
12331010096	CASA EN ARISTA 410	12,000,416.00
12331010097	MUSEO FRANCISCO COSSIO	149,400,345.00
12331010098	SECRETARIA DE CULTURA CASA DE LAS ARTESANIAS	5,572,272.81



GOBIERNO DEL ESTADO DE SAN LUIS POTOSÍ  
**Relación de Bienes Inmuebles que componen el Patrimonio**

Poder Ejecutivo

Del 1°. de Abril al 30 de Junio del 2017

CODIGO	DESCRIPCION DEL BIEN INMUEBLE	IMPORTE
12331010099	CASA DE CAPACITACION DEL GOBIERNO DEL ESTADO	18,130,925.00
12331010100	CASA DEL ARTESANO	5,905,350.00
12331010101	MUSEO DE LAS TRADICIONES POTOSINAS,A.C.	9,622,000.00
12331010102	REGISTRO CIVIL	37,555,740.00
12331010103	CONSTRUCCION DE LA SEGUNDA ETAPA DEL CENTRO DE ALTO RENDIMIENTO FEIEF	60,480,043.10
12331010104	REHABILITACION DEL MUSEO DE LAS COMUNICACIONES ETAPA 2006 DEC. 95	2,893,245.15
12331010105	REHABILITACION DEL AUDITORIO CARLOS AMADOR	480,625.72
12331010107	EQUIPAMIENTO PARA EL CENTRO DE LAS ARTES SAN LUIS POTOSI, ETAPA II	49,373,851.08
12331010108	MUSEO DE LA MASCARA 2A, 3A. ETAPA	23,352,257.40
12331010109	CONTINUIDAD DE LA CONSTRUCCION DEL MUSEO LABERINTO DE LAS CIENCIAS 2008	231,523,838.37
12331010110	EQUIP. DEL CENTRO DE REHABILITACION Y EDUCACION ESPECIAL	42,874,667.52
12331010111	CONTRUCCION DE PISTA DE ATLETISMO DE MATERIAL SINTETICO EN EL CENTRO DE ALTO REND.	9,020,495.19
12331010112	REHABILITACION DE LA UNIDAD DEPORTIVA DEL CREA	11,986,620.79
12331010113	DIRECCION DEL REGISTRO PUBLICO DE LA PROPIEDAD Y COMERCIO	56,479,594.36
12331010114	OTROS ACTIVOS FIJOS (EDIFICIOS Y CASAS EJERCICIO 2008 )	732,139,710.00
12331010115	OTROS ACTIVOS (EDIFICIOS Y CASAS EJERCICIO 2009)	571,170,416.00
12331010116	RECONSTRUCCION DEL INMUEBLE PARA EL MUSEO DE ARTE CONTEMPORANEO	16,010,972.04
12331010117	MUSEO DEL FERROCARRIL 4TA. ETAPA	34,778,130.00
12331010120	PROYECTO 3 HOSPITALES DEL NIÑO Y LA MUJER	227,997,500.00
12331010121	MATERNIDAD DR. JESUS NOYOLA	8,468,410.50
12331010122	CENTRO VACACIONAL GOGORRON	24,030,663.00
12331010123	CASA DIAZ DE LEON	4,615,546.30
12331010124	CASA DE LOS ESTUDIANTES NORMALISTAS PROFA.MARGARITA REYES	5,230,125.00
12331010126	COMPLEJO DE OFICINAS SAN FRANCISCO	4,640,185.65
12331010127	COMPLEJO DE SEGURIDAD PUBLICA C4	9,992,600.00
12331010131	CASA DE LA CULTURA ARQ.FRANCISCO COSSIO-VENUSTIANO CARRANZA 1815	161,833,650.00
12331010132	CASA DE LA CULTURA DEL BARRIO DE SAN SEBASTIAN.LERDO DE TEJADA 3 B	2,901,780.00
12331010133	CASA RAMON LOPEZ VELARDE	2,273,250.00
12331010134	CASA BARRIO DE TLAXCALA.EJE VIAL 883	1,675,979.27
12331010135	CASA DE CULTURA EN REAL DE CATORCE..4TA.CALLE DE CONSTITUCION ESQ. LEANDRO V.	1,404,625.00
12331010136	ASILO PARA ANCIANOS DR.NICOLAS AGUIRRE	300,000.00
12331010137	OFICINA RACAUDADORA NO.-0031	3,777,195.00
12331010139	CASA DE GOBIERNO	22,574,770.00
12331010140	UNIDAD DEPORTIVA JOSE LOPEZ PORTILLO	45,914,625.00
12331010142	PROCURADURIA GENERAL DE JUSTICIA	57,814,575.00
12331010143	OFICINA RECAUDADORA NO.-0046	19,340,175.00
12331010144	SUBPROCURADURIA REGIONAL DE JUSTICIA Y POLICIA MINISTERIAL ZONA ALTIPLANO	49,612,604.00

GOBIERNO DEL ESTADO DE SAN LUIS POTOSÍ  
**Relación de Bienes Inmuebles que componen el Patrimonio**  
 Poder Ejecutivo  
 Del 1º. de Abril al 30 de Junio del 2017

CODIGO	DESCRIPCION DEL BIEN INMUEBLE	IMPORTE
12331010145	ALMACEN PONCIANO ARRIAGA CALZADA DE GPE.1487	856,675.00
12331010147	ALMACEN JOSE DE GALVEZ (160 ESTRELLA DE OTE)	4,687,500.00
12331010148	JUNTA ESTATAL DE CAMINOS	53,477,405.70
12331010149	ESTANCIA DE DESARROLLO INFANTIL SUTSGE	19,537,655.33
12331010150	CIUDAD JUDICIAL	285,887,500.00
12331010152	LECHERIA 22001600	705,750.00
12331010153	PALACIO DE GOBIERNO	155,502,000.00
12331010155	MUSEO DE LAS TRADICIONES POTOSINAS ESCOBEDO 105 ESQ.UNIVERSIDAD	4,280,515.00
12331010156	CASA DE LA CULTURA DE SALINAS SARABIA S/N	36,572,200.00
12331010157	PISTA AERODROMO	196,453,207.81
12331010158	OBRA DE ABASTO POPULAR	2,011,500.00
12331010159	PALACIO MUNICIPAL	92,372,005.00
12331010160	CASA HOGAR RAFAEL NIETO .AGUSTIN VERA 915	50,155,504.95
12331010161	INSTITUTO POTOSINO DE BELLAS ARTES	20,422,108.90
12331010162	INSTITUTO ESTATAL DE CIEGOS	19,628,875.00
12331010163	PREDIO AEROPISTA. CD. FERNANDEZ EN FRAC.LOS LLANITOS	253,929.20
12331010164	JUNTA ESTATAL DE CAMINOS	3,461,120.00
12331010165	CENTRO DE ATENCION FAMILIAR EN COBRE 425 FRAC.DE MORALES	1,032,150.00
12331010166	CENTRO DE ATENCION FAMILIAR SIMON DIAZ	1,318,375.00
12331010167	ALMACEN TOVAR	10,389,640.00
12331010168	CENTRO DE DESARROLLO URBANO DIF. LAUREL 112	765,000.00
12331010169	LOCAL DIF. SOLEDAD DE GRACIANO SANCHEZ EN C.CEDRO 1-3-5-6 Y 7M-10 PRD.MAUREL	803,250.00
12331010170	CENTRO DE DESARROLLO URBANO DIF. LAUREL 116	29,494,100.00
12331010171	TEATRO DE LA PAZ	85,225,432.00
12331010172	EDIFICIO ESPAÑA	18,206,000.00
12331010173	CENTRO PREVENTIVO Y DE READAPTACION SOCIAL NO.1 DEL ESTADO	926,177,200.00
12331010174	PREDIO BOCANEGRA CALLE OTAHEGUI	180,440.43
12331010176	ACADEMIA ESTATAL DE POLICIA PROTECCION SOCIAL Y VIALIDAD	163,391,552.04
12331010178	CENTRO DE ABASTOS	100,000.00
12331010179	CENTRO DE REHADAPTACION Y EDUCACION ESPECIAL	385,600,000.00
12331010180	DIRECCION DE SERVICIOS GENERALES	1,188,836.39
12331010181	EDIFICIO DE SEGURIDAD PUBLICA DEL ESTADO LIC. DANIEL BERRONES MEZA	146,725,447.60
12331010182	MERCADO SAN LUIS 400	166,408,750.00
12331010183	SUBPROCURADURIA ESPECIALIZADA EN ATENCION A ETNIAS /AGENCIA DEL MP	1,402,800.00
12331010184	TBC	9,564,380.00
12331010185	ACADEMIA DE SEGURIDAD PUBLICA DEL ESTADO UNIDAD ZONA HUASTECA	2,904,000.00
12331010186	CENTRO DE ALMACENAMIENTO DE AGUA DE ENMEDIO O AGUA POSTRERA	150,000.00
12331010187	CENTRO DE READAPTACION SOCIAL DE CD. VALLES	113,223,600.00
12331010188	EDIFICIO DE SEGURIDAD PUBLICA DEL ESTADO LA PILA	12,433,400.00
12331010189	OFICINA RECAUDADORA NO.031	2,045,290.00



GOBIERNO DEL ESTADO DE SAN LUIS POTOSÍ  
**Relación de Bienes Inmuebles que componen el Patrimonio**  
 Poder Ejecutivo  
 Del 1º. de Abril al 30 de Junio del 2017

CODIGO	DESCRIPCION DEL BIEN INMUEBLE	IMPORTE
12331010190	OFICINAS CONDOMINIO TORRE	1,598,172.40
12331010191	ZONA ARQUEOLOGICA TANTOK Y EL CONSUELO	8,750,000.00
12331010192	AEROPISTA RIOVERDE	880,413.10
12331010193	CASA BENIGNO ARRIAGA	4,315,800.00
12331010194	AERODROMO ING. MANUEL MORENO TORRES	196,453,207.81
12331010195	ESCUELA JN 20 DE NOVIEMBRE	80,000.00
12331010196	ESCUELA JN ENRIQUE PESTALOZZI	15,113.10
12331010197	ESCUELA JN FEDERICO FROEBEL	434,773.40
12331010199	ESCUELA PRIMARIA AGUSTIN DOMINGUEZ	3,708.00
12331010200	ESCUELA PRIMARIA AMADOR VILLALOBOS	70,000.00
12331010201	ESCUELA PRIMARIA AURELIO MANRIQUE	300,000.00
12331010202	CASA DE CULTURA DE CERRITOS	3,125,130.00
12331010203	CASA DE CULTURA TENEK CHUNUNTZEN	9,000,000.00
12331010204	CASA HOGAR EBEN-EZER	5,670,000.00
12331010205	CENTRO DE LAS ARTES	417,142,500.00
12331010206	COLONIA FRANCISCO I MADERO	561,639,540.00
12331010207	INSTITUTO ESTATAL DE CONSTRUCCION DE ESCUELAS ( IECE)	60,619,740.00
12331010208	INSTITUTO TECNOLOGICO DE SAN LUIS POTOSI	583,934,175.00
12331010209	OFICINA RECAUDADORA NO.0020	5,476,875.00
12331010210	PARQUE INDUSTRIAL FUTURA	14,022,138.00
12331010211	ZONA INDUSTRIAL	611,925.42
12331010212	ZONA INDUSTRIAL EBANO	15,865,437.50
12331010213	ESCUELA PRIMARIA MELCHOR OCAMPO	30,885.00
12331010214	ESCUELA SECUNDARIA HEROINAS MEXICANAS	850,000.00
12331010215	ESCUELA SECUNDARIA ALVARO OBREGON 1 Y 2	140,000.00
12331010216	ESCUELA PRIMARIA SEBASTINA LERDO DE TEJADA	271,198.10
12331010217	ESCUELA PRIMARIA JOSEFA ORTIZ DE DOMINGUEZ	100,000.00
12331010218	ESCUELA PRIMARIA MARGARITA MAZA DE JUAREZ	34,000.00
12331010219	ESCUELA PRIMARIA FRANCISCO I MADERO	75,000.00
12331010220	ESCUELA PRIMARIA HEROINAS MEXICANAS	220,000.00
12331010221	FRACCIONAMIENTO DELICIAS	17,401,500.00
12331010222	FRACCIONAMIENTO DEL SOL	2,222,290.24
12331010223	RANCHO EL ESTRIBO(CASCO DE HACIENDA )	7,112,350.00
12331010224	CINETECA ALAMEDA	36,987,960.81
12331010225	AGENCIA DEL MINISTERIO PUBLICO PORLG AZUFRE	2,026,100.00
12331010226	AGENCIA DEL MINISTERIO PUBLICO BLAS ESCONTRIA	700,800.00
12331010227	AGENCIA DEL MINISTERIO PUBLICO TERCERA ORIENTE	5,149,904.00
12331010228	CENTRO CULTURAL Y DEPORTIVO CARRETERA MEXICO	9,100,000.00
12331010229	CENTRO DE ESPECIES MENORE	18,029,200.00
12331010230	DESARROLLO INTEGRAL DE LA FAMILIA DIF	29,489,100.00
12331010231	EX JUZGADOS MIXTOS DE PRIMERA (PARQUE)	1,801,800.00






GOBIERNO DEL ESTADO DE SAN LUIS POTOSÍ  
**Relación de Bienes Inmuebles que componen el Patrimonio**  
 Poder Ejecutivo  
 Del 1°. de Abril al 30 de Junio del 2017

CODIGO	DESCRIPCION DEL BIEN INMUEBLE	IMPORTE
12331010232	LOCALES DIF	803,250.00
12331010233	MUSEO DEL VIRREYNATO	61,125,000.00
12331010234	OFICINA RECAUDADORA NO.35	1,923,750.00
12331010235	PLAZA EL SAUCITO	2,173,200.00
12331010236	SIFIDE	8,739,450.00
12331010237	UNIDAD DEPORTIVA JOSE LOPEZ PORTILLO AV.CONSTITUCION	45,914,625.00
12331010238	UNIDAD DEPORTIVA SATELITE	113,392,549.00
12331010239	CENTRO ESTATAL DE CULTURA Y RECREACION TANGAMANGA 11	7,525,000,000.00
12331010240	CENTRO ESTATAL DE CULTURA Y RECREACION TANGAMANGA 1	23,861,200,000.00
12331010241	RANCHO HACIENDA VIEJA	111,150.00
12331010242	CENTRO DE CAPACITACION Y PROYECTOS DIF	651,450.01
12331010243	HOGAR SEGURO CASA CONSTITUCION	1,113,160.00
12331010244	OFICINA RACAUDADORA # 1602 VENADO	1,923,750.00
12331010245	PARQUE URBANO AV, MEXICO	20,221,750.00
12331010246	BIBLIOTECA CENTRAL DEL ESTADO	6,757,925.00
12331010247	CONJUNTO ARQUITECTONICO EX HACIENDA DEL CARMEN UNVA	28,427,500.00
12331010248	PREDIO MATEHUALA	15,208,200.00
12331010249	PREDIO ASARCO CAPULINES	60,896,966.25
12331010250	CONSEJO TUTELAR CENTRAL PARA MENORES INFRACTORES	48,760,060.00
12331010251	CENTRO DE INVESTIGACION CAPACITACION OPERACION DE PROT.CIVIL	35,122,070.00
12331010252	CENTRO DE READAPTACION SOCIAL REGIONAL DE MATEHUALA	19,017,607.10
12331010253	ASILO PARA ANCIANOS MOINTES DE OCA	5,760,950.00
12331010254	PREDIO FRACCION JARAL	7,944,472.00
12331010255	SITIO SAGRADO NATURAL CUEVAS DEL VIENTO Y LA FERTILIDAD	1,204,305.00
12331010256	ARCA NATURAL PROTEJIDA TANJOLÑOL	68,429,818.80
12331010257	CASA DE LAS ARTESANINAS FONART SRIA.CULTURA	12,838,995.00
12331010258	AUDITORIO MIGUEL BARRAGAN	38,918,250.00
12331010259	OFICINA NO.-080 MATEHUALA	3,337,470.00
12331010260	PLAZA ARANZAZU	18,727,380.00
12331010261	CERESO TAMAZUNCHALE	11,661,550.00
12331010262	CENTRO DE SALUD JUAN H. SANCHEZ	159,043,334.00
12331010263	JEFATURA DE AREA BASE MARIANO JIMENEZ MODULO DE SEGURIDAD 6	1,164,268.80
12331010264	CASA DE LAS ARTES Y RECAUDADORA NO.-6 (SANTA MARIA DEL RIO	5,839,240.00
12331010265	CENTRO DE ATENCION CABRAL OBREGON	2,222,550.00
12331010266	CENTRO CULTURAL Y DEPORTIVO LAS HUASTECAS	20,000,000.00
12331010267	CENTRO DE READAPTACION SOCIALREG.ZONA HUASTECA AMP	6,556,750.00
12331010268	AREA DE DONACION AV.VILLA MAGNA	22,000,000.00
12331010269	JEFATURA DE AREA AXTLA DE TERRAZAS	418,648.00
12331010270	JEFATURA DE AREA ZONA ALTIPLANO	6,336,150.00
12331010271	OFICINA RACAUDADORA N.-016 ZONA MEDIA	3,392,680.00
12331010272	CASETA POLICIA (GUADALCAZAR)	1,206,400.00



GOBIERNO DEL ESTADO DE SAN LUIS POTOSÍ  
**Relación de Bienes Inmuebles que componen el Patrimonio**  
 Poder Ejecutivo  
 Del 1°. de Abril al 30 de Junio del 2017

CODIGO	DESCRIPCION DEL BIEN INMUEBLE	IMPORTE
12331010273	CASETA POLICIA ( CEDRAL )	361,598.50
12331010274	AGENCIA DEL MINISTERIO PUBLICO Y POLICIA MINISTERIAL EN CHARCAS	211,350.00
12331010275	UNIVERSIDAD POLITECNICA	559,201,890.00
12331010276	CORREDOR INDUSTRIAL (CARRETERA SAN LUIS-SALTILLO)	103,836,720.00
12331010277	INSTITUTO DE CAPACITACION PARA EL TRABAJO (ICAT)	3,387,200.00
12331010278	OFICINAS (DR.ARROYO S/N FRAC.BENITO JUAREZ MATEHUALA)	6,278,426.24
12331010279	CASA HABITACION (DR.ARROYO S/N MATEHUALA)	2,242,893.60
12331010280	CASA HABITACION ANTIGUA(PASCUAL M.HERNANDEZ Y V.GOMEZ FARIAS)	5,015,990.00



# V. FORMATOS DE LDF





GOBIERNO DEL ESTADO DE SAN LUIS POTOSÍ  
**Estado de Situación Financiera Detallado-LDF**  
 Al 31 de diciembre 2016 y al 30 de Junio del 2017  
 (PESOS)

Concepto	6/30/2017	12/31/2016	Concepto	6/30/2017	12/31/2016
<b>ACTIVO</b>			<b>PASIVO</b>		
<b>Activo Circulante</b>			<b>Pasivo Circulante</b>		
a. Efectivo y Equivalente (a=a1+a2+a3+a4+a5+a6+a7)	4,408,430,856.44	1,590,566,116.98	a. Cuentas por Pagar a Corto Plazo (a=a1+a2+a3+a4+a5+a6+a7+a8+a9)	4,252,623,808.96	6,269,417,157.72
a1) Efectivo	-	-	a1) Servicios Personales por Pagar a Corto Plazo	4,012,293.62	3,389,368.30
a2) Bancos/Tesorería	4,406,434,179.52	1,575,825,557.13	a2) Proveedores por Pagar a Corto Plazo	59,144,111.95	155,451,178.76
a3) Bancos/Dependencias y Otros	-	-	a3) Contratistas por Obras Públicas por Pagar a Corto Plazo	3,638,409.68	260,374,891.72
a4) Inversiones Temporales (Hasta 3 meses)	-	14,740,558.83	a4) Participaciones y Aportaciones por Pagar a Corto Plazo	149,523,809.86	88,369,891.43
a5) Fondos con Afectación Específica	1,996,676.92	1.02	a5) Transferencias Otorgadas por Pagar a Corto Plazo	451,600,454.86	545,885,838.09
a6) Depósitos de Fondos de Terceros en Garantía y/o Administración	-	-	a6) Intereses, Comisiones y Otros Gastos de la Deuda Pública por Pagar a Corto Plazo	-	-
a7) Otros Efectivos y Equivalentes	-	-	a7) Retenciones y Contribuciones por Pagar a Corto Plazo	181,430,585.61	497,108,038.33
b. Derechos a Recibir Efectivo o Equivalentes (b=b1+b2+b3+b4+b5+b6+b7)	1,172,794,542.53	810,343,902.21	a8) Devoluciones de la Ley de Ingresos por Pagar a Corto Plazo	-	-
b1) Inversiones Financieras de Corto Plazo	-	-	a9) Otras Cuentas por Pagar a Corto Plazo	3,403,274,143.38	4,718,837,951.09
b2) Cuentas por Cobrar a Corto Plazo	-	-	b. Documentos por Pagar a Corto Plazo (b=b1+b2+b3)	-	300,000,000.00
b3) Deudores Diversos por Cobrar a Corto Plazo	1,135,671,568.98	774,327,964.25	b1) Documentos Comerciales por Pagar a Corto Plazo	-	300,000,000.00
b4) Ingresos por Recuperar a Corto Plazo	8,509,099.03	8,320,068.03	b2) Documentos por Contratistas por Obras Públicas por Pagar a Corto Plazo	-	-
b5) Deudores por Anticipos de la Tesorería a Corto Plazo	3,339,562.52	2,421,557.93	b3) Otros Documentos por Pagar a Corto Plazo	-	-
b6) Préstamos Otorgados a Corto Plazo	25,274,312.00	25,274,312.00	c. Porción a Corto Plazo de la Deuda Pública a Largo Plazo (c=c1+c2)	116,027,764.68	-
b7) Otros Derechos a Recibir Efectivo o Equivalentes a Corto Plazo	-	-	c1) Porción a Corto Plazo de la Deuda Pública	116,027,764.68	-

GOBIERNO DEL ESTADO DE SAN LUIS POTOSÍ  
**Estado de Situación Financiera Detallado-LDF**  
 Al 31 de diciembre 2016 y al 30 de Junio del 2017  
 (PESOS)

Concepto	6/30/2017	12/31/2016	Concepto	6/30/2017	12/31/2016
c. Derechos a Recibir Bienes o Servicios (c=c1+c2+c3+c4+c5)	-	-	c2) Porción a Corto Plazo de Arrendamiento Financiero	-	-
c1) Anticipo a Proveedores por Adquisición de Bienes y Prestación de Servicios a CP	-	-	d. Títulos y Valores a Corto Plazo	-	-
c2) Anticipo a Proveedores por Adquisición de Bienes Inmuebles y Muebles a CP	-	-	e. Pasivos Diferidos a Corto Plazo (e=e1+e2+e3)	-	-
c3) Anticipo a Proveedores por Adquisición de Bienes Intangibles a Corto Plazo	-	-	e1) Ingresos Cobrados por Adelantado a Corto Plazo	-	-
c4) Anticipo a Contratistas por Obras Públicas a Corto Plazo	-	-	e2) Intereses Cobrados por Adelantado a Corto Plazo	-	-
c5) Otros Derechos a Recibir Bienes o Servicios a Corto Plazo	-	-	e3) Otros Pasivos Diferidos a Corto Plazo	-	-
d. Inventarios (d=d1+d2+d3+d4+d5)	-	-	f. Fondos y Bienes de Terceros en Garantía y/o Administración a Corto Plazo (f=f1+f2+f3+f4+f5+f6)	-	-
d1) Inventario de Mercancías para Venta	-	-	f1) Fondos de Garantía a Corto Plazo	-	-
d2) Inventario de Mercancías Terminadas	-	-	f2) Fondos en Administración a Corto Plazo	-	-
d3) Inventario de Mercancías en Proceso de Elaboración	-	-	f3) Fondos Contingentes a Corto Plazo	-	-
d4) Inventario de Materias Primas, Materiales y Suministros para Producción	-	-	f4) Fondos de Fideicomisos, Mandatos y Contratos Análogos a Corto Plazo	-	-
d5) Bienes en Tránsito	-	-	f5) Otros Fondos de Terceros en Garantía y/o Administración a Corto Plazo	-	-
e. Almacenes	-	-	f6) Valores y Bienes en Garantía a Corto Plazo	-	-
f. Estimación por pérdida o Deterioro de Activos Circulantes (f=f1+f2)	-	-	g. Provisiones a Corto Plazo (g=g1+g2+g3)	47,468,049.50	47,635,691.50
f1) Estimaciones para Cuentas Incobrables por Derechos a Recibir Efectivo o E	-	-	g1) Provisión por Demandas y Juicios a Corto Plazo	47,468,049.50	47,635,691.50
f2) Estimación por Deterioro de Inventarios	-	-	g2) Provisión para Contingencias a Corto Plazo	-	-
g. Otros Activos Circulantes (g=g1+g2+g3+g4)	-	-	g3) Otras Provisiones a Corto Plazo	-	-
g1) Valores en Garantía	-	-	h. Otros Pasivos a Corto Plazo (h=h1+h2+h3)	574,317,774.34	186,952,799.11

GOBIERNO DEL ESTADO DE SAN LUIS POTOSÍ  
**Estado de Situación Financiera Detallado-LDF**  
 Al 31 de diciembre 2016 y al 30 de Junio del 2017  
 (PESOS)

Concepto	6/30/2017	12/31/2016	Concepto	6/30/2017	12/31/2016
g2) Bienes en Garantía (ecluye depósitos de fondos)	-	-	h1) Ingresos por Clasificar	-	-
g3) Bienes Derivados de Embargos, Decomisos, Aseguramientos y Dación en Pago	-	-	h2) Recaudación por Participar	1,187,391.45	1,303,896.85
g4) Adquisición con Fondos de Erceros	-	-	h3) Otros Pasivos Circulantes	573,130,382.89	185,648,902.26
<b>IA. Total de Activos Circulantes (IA=a+b+c+d+e+f+g)</b>	<b>5,581,225,398.97</b>	<b>2,400,910,019.19</b>	<b>IIA. Total de Pasivos Circulantes (IIA=a+b+c+d+e+f+g+h)</b>	<b>4,990,437,397.48</b>	<b>6,804,005,648.33</b>
<b>Activo No Circulante</b>			<b>Pasivo No Circulante</b>		
a. Inversiones Financieras a Largo Plazo	284,663,154.28	284,196,565.65	a. Cuentas por Pagar a Largo Plazo	-	-
b. Derechos a Recibir Efectivo o Equivalentes a Largo Plazo	-	-	b. Documentos por Pagar a Largo Plazo	-	-
c. Bienes Inmuebles, Infraestructura y Construcciones en Proceso	47,405,104,649.98	46,433,498,538.69	c. Deuda Pública a Largo Plazo	4,302,799,234.69	4,376,059,500.69
d. Bienes Muebles	2,700,226,838.25	2,684,779,661.84	d. Pasivos Diferidos a Largo Plazo	-	-
e. Activos Intangibles	665,374.88	613,348.88	e. Fondos y Bienes de Terceros en Garantía y/o en Administración a Largo Plazo	-	-
f. Depreciación, Deterioro y Amortización Acumulada de Bienes	-1,358,706,386.13	-1,358,706,386.13	f. Provisiones a Largo Plazo	-	-
g. Activos Diferidos	-	-			
h. Estimación por Pérdida o Deterioro de Activos no Circulantes	116,027,764.68		<b>IIB. Total de Pasivos No Circulantes (IIB=a+b+c+d+e+f)</b>	<b>4,302,799,234.69</b>	<b>4,376,059,500.69</b>
i. Otros Activos no Circulantes	-	-			
<b>IB. Total de Activos No Circulantes (IB=a+b+c+d+e+f+g+h+i)</b>	<b>49,147,981,395.94</b>	<b>48,044,381,728.93</b>	<b>II. Total del Pasivo (II=IIA+IIB)</b>	<b>9,293,236,632.17</b>	<b>11,180,065,149.02</b>
<b>I. Total del Activo (I=IA+IB)</b>	<b>54,729,206,794.91</b>	<b>50,445,291,748.12</b>	<b>HACIENDA PÚBLICA/PATRIMONIO</b>		
			<b>IIIA. Hacienda Pública/Patrimonio Contribuido (IIIA=a+b+c)</b>	<b>46,167,234,915.57</b>	<b>45,764,359,974.19</b>
			a. Aportaciones	46,139,571,508.64	45,736,696,567.26

GOBIERNO DEL ESTADO DE SAN LUIS POTOSÍ  
**Estado de Situación Financiera Detallado-LDF**  
 Al 31 de diciembre 2016 y al 30 de Junio del 2017  
 (PESOS)

Concepto	6/30/2017	12/31/2016	Concepto	6/30/2017	12/31/2016
			b. Donaciones de Capital	-	-
			c. Actualización de la Hacienda Pública/ Patrimonio	27,663,406.93	27,663,406.93
			<b>IIIB. Hacienda Pública/Patrimonio Generado (IIIB=a+b+c+d+e)</b>	<b>-731,264,752.83</b>	<b>-6,499,133,375.09</b>
			a. Resultado del Ejercicio (Ahorro/ Desahorro)	5,750,737,754.29	1,148,352,340.11
			b. Resultados de Ejercicios Anteriores	-6,482,002,507.12	-7,647,485,715.20
			c. Revalúos	-	-
			d. Reservas	-	-
			e. Rectificaciones de Resultados de Ejercicios Anteriores	-	-
				-	-
			<b>IIIC. Exceso o Insuficiencia en la Actualización de la Hacienda Pública/ Patrimonio (IIIC=a+b)</b>	<b>-</b>	<b>-</b>
			a. Resultado de Posición Monetaria	-	-
			b. Resultado por Tenencia de Activos no Monetarios	-	-
			<b>III. Total Hacienda Pública/Patrimonio (III=IIIA+IIIB+IIIC)</b>	<b>45,435,970,162.74</b>	<b>39,265,226,599.10</b>
			<b>IV. Total del Pasivo y Hacienda Pública/ Patrimonio (IV=II+III)</b>	<b>54,729,206,794.91</b>	<b>50,445,291,748.12</b>

GOBIERNO DEL ESTADO DE SAN LUIS POTOSÍ  
**Informe Analítico de la Deuda Pública y Otros Pasivos-LDF**  
 Del 1 de Enero al 30 de Junio del 2017  
 (PESOS)

Denominación de la Deuda Pública y Otros Pasivos	Saldo al 31 de diciembre del 2016	Disposiciones del Periodo	Amortizaciones del Periodo	Revaluaciones, Reclasificaciones y Otros Ajustes	Saldo Final del Periodo	Pago de intereses del Periodo	Pago de Comisiones y demás costos asociados durante el Periodo
1. Deuda Pública (1=A+B)	4,376,059,500.69	-	73,260,266.00	-	4,302,799,234.69	157,457,793.31	3,041,146.38
A. Corto Plazo (A=a1+a2+a3)	-	-	-	-	-	-	-
a1) Instituciones de Crédito							
a2) Títulos y Valores							
a3) Arrendamientos Financieros							
B. Largo Plazo (B=b1+b2+b3)	4,376,059,500.69	-	73,260,266.00	-	4,302,799,234.69	157,457,793.31	3,041,146.38
b1) Instituciones de Crédito	4,376,059,500.69	-	73,260,266.00	-	4,302,799,234.69	157,457,793.31	3,041,146.38
Banorte 2,678 mdp *	2,204,037,487.97	-	14,011,000.00		2,190,026,487.97	80,731,643.17	1,806,146.38
Banorte 1,431 mdp	1,417,289,500.00	-	7,159,000.00		1,410,130,500.00	49,189,743.86	
Banobras 72 mdp	71,984,780.72	-	-		71,984,780.72	3,118,358.16	
Banobras 85 mdp	83,709,554.00	-	-		83,709,554.00	3,359,969.55	
Banorte 750 mdp	599,038,178.00	-	52,090,266.00		546,947,912.00	21,058,078.58	1,235,000.00
b2) Títulos y Valores	-	-	-	-	-	-	-
b3) Arrendamientos Financieros	-	-	-	-	-	-	-
2. Otros Pasivos	6,804,005,648.33	25,261,980,152.94	27,075,548,403.79	-	4,990,437,397.48	-	-
3. Total de la Deuda Pública y Otros Pasivos (3=1+2)	11,180,065,149.02	25,261,980,152.94	27,148,808,669.79	-	9,293,236,632.17	157,457,793.31	3,041,146.38
4. Deuda Contingente	-	-	-	-	-	-	-
A. Línea de Crédito CC Banobras 66.6 mdp							
B. Línea de Crédito CC Interacciones 19.2 mdp							
C. Deuda Contingente XX							



GOBIERNO DEL ESTADO DE SAN LUIS POTOSÍ  
**Informe Analítico de la Deuda Pública y Otros Pasivos-LDF**  
 Del 1 de Enero al 30 de Junio del 2017  
 (PESOS)

Denominación de la Deuda Pública y Otros Pasivos	Saldo al 31 de diciembre del 2016	Disposiciones del Periodo	Amortizaciones del Periodo	Revaluaciones, Reclasificaciones y Otros Ajustes	Saldo Final del Periodo	Pago de intereses del Periodo	Pago de Comisiones y demás costos asociados durante el Periodo
5. Valor de Instrumentos Bono Cupón Cero	47,742,978.87	-	-	-	47,742,978.87	-	-
A. Instrumento Bono Cupón Cero 1**	47,742,978.87	-	-	-	47,742,978.87	-	-
B. Instrumento Bono Cupón Cero 2							
C. Instrumento Bono Cupón Cero XX							

Obligaciones a Corto Plazo	Monto Contratado	Plazo Pactado	Tasa de Interés	Comisiones y Costos Relacionados	Tasa Efectiva
6. Obligaciones a Corto Plazo	600,000,000.00	0.65	7.41%	-	7.41%
A. Crédito 1 BANORTE	300,000,000.00	0.80	7.21%	-	7.21%
B. Crédito 2 BANCO HSBC	300,000,000.00	0.50	7.60%	-	7.60%
C. Crédito XX					

\* Se incluyen en este credito los costos de los honorarios por la calificación del emisor así como de todos los creditos de deuda calificados en virtud de estar en paquete.

\*\* Se informa el valor del cupon al 31 de marzo de 2017 en virtud de que el fiduciario del fideicomiso 2186 (Banobras) no ha enviado el valor actualizado al 30 de junio de 2017.



GOBIERNO DEL ESTADO DE SAN LUIS POTOSÍ  
**Informe Analítico de Obligaciones Diferentes de Financiamientos-LDF**  
 Del 1 de Enero al 30 de Junio del 2017  
 (PESOS)

Denominación de las Obligaciones Diferentes de Financiamiento	Fecha del Contrato	Fecha de inicio de operación del proyecto	Fecha de vencimiento	Monto de la inversión pactado	Plazo pactado	Monto promedio mensual del pago de la contraprestación	Monto promedio mensual del pago de la contraprestación correspondiente al pago de inversión	Monto pagado de la inversión al 30 de Junio de 2017	Monto pagado de la inversión actualizado al 30 de Junio de 2017	Saldo pendiente por pagar de la inversión al 30 de Junio de 2017
<b>A. Asociaciones Público Privadas (APP'S)</b> (A=a+b+c+d)				<b>3,116,640,565.00</b>		<b>38,995,863.61</b>	<b>30,202,557.35</b>	<b>2,149,148,581.28</b>		<b>-</b>
a) CPS Ptar Tenorio	7/10/2002	1/1/2006	12/31/2023	653,485,000.00	216 meses	21,065,039.75	12,271,733.48	1,403,360,714.57		
b) Acueducto el Realito	7/3/2009	8/8/2013	8/7/2036	2,463,155,565.00	240 y 276 meses	17,930,823.87	17,930,823.87	745,787,866.71		
c) APP 3										
d) APP XX										
<b>B. Otros Instrumentos (B=a+b+c+d)</b>				-		-	-	-	-	-
a) Otro Instrumento 1										
b) Otro Instrumento 2										
c) Otro Instrumento 3										
d) Otro Instrumento XX										
<b>C. Total de Obligaciones Diferentes de Financiamiento (C=A+B)</b>				<b>3,116,640,565.00</b>		<b>38,995,863.61</b>	<b>30,202,557.35</b>	<b>2,149,148,581.28</b>		<b>-</b>



Balance Presupuestario-LDF  
GOBIERNO DEL ESTADO DE SAN LUIS POTOSÍ  
**Balance Presupuestario-LDF**  
Del 1 de Enero al 30 de Junio del 2017  
(PESOS)

Concepto	Estimado/ Aprobado	Devengado	Recaudado/Pagado
A. Ingresos Totales (A=A1+A2+A3)	41,432,902,272.00	24,731,452,942.12	24,731,452,942.12
A1. Ingresos de Libre Disposición	17,839,640,720.00	13,664,748,709.39	13,664,748,709.39
A2. Transferencias Federales Etiquetadas	23,741,252,084.00	11,139,964,498.73	11,139,964,498.73
A3. Financiamiento Neto	-147,990,532.00	-73,260,266.00	-73,260,266.00
B. Egresos Presupuestales (B=B1+B2)	41,432,902,272.00	19,417,585,134.73	19,231,268,303.18
B1. Gasto No Etiquetado (sin incluir Amortización de la Deuda Pública)	17,839,640,720.00	8,562,953,011.84	8,377,301,603.39
B2. Gasto Etiquetado (sin incluir Amortización de la Deuda Pública)	23,593,261,552.00	10,854,632,122.89	10,853,966,699.79
C. Remanentes del Ejercicio Anterior (C=C1+C2)		-	-
C1. Remanentes de Ingresos de Libre Disposición aplicados en el periodo			
C2. Remanentes de Transferencias Federales Etiquetadas aplicados en el periodo			
<b>I. Balance Presupuestario (I=A-B+C)</b>		<b>-</b>	<b>5,313,867,807.39</b>
<b>II. Balance Presupuestario sin Financiamiento Neto (II=I-A3)</b>	<b>147,990,532.00</b>	<b>5,387,128,073.39</b>	<b>5,573,444,904.94</b>
<b>III. Balance Presupuestario sin Financiamiento Neto y sin Remanentes del Ejercicio Anterior (III=II-C)</b>	<b>147,990,532.00</b>	<b>5,387,128,073.39</b>	<b>5,573,444,904.94</b>

Concepto	Aprobado	Devengado	Pagado
E. Intereses, Comisiones y Gastos de la Deuda (E=E1+E2)	281,868,558.00	159,696,219.70	159,696,219.70
E1. Intereses, Comisiones y Gastos de la Deuda con Gasto No Etiquetado	21,615,500.00	8,716,754.09	8,716,754.09
E2. Intereses, Comisiones y Gastos de la Deuda con Gasto Etiquetado	260,253,058.00	150,979,465.61	150,979,465.61
<b>IV. Balance Primario (IV=III+E)</b>	<b>-133,878,026.00</b>	<b>5,227,431,853.69</b>	<b>5,413,748,685.24</b>



Balance Presupuestario-LDF  
GOBIERNO DEL ESTADO DE SAN LUIS POTOSÍ  
**Balance Presupuestario-LDF**  
Del 1 de Enero al 30 de Junio del 2017  
(PESOS)

Concepto	Estimado/ Aprobado	Devengado	Recaudado/Pagado
F. Financiamiento (F=F1+F2)	-	-	-
F1. Financiamiento con fuente de Pago de Ingresos de Libre Disposición			
F2. Financiamiento con fuente de Pago de Transferencias Federales Etiquetadas			
G. Amortización de la Deuda (G=G1+G2)	147,990,532.00	73,260,266.00	73,260,266.00
G1. Amortización de la Deuda Pública con Gasto No Etiquetado	-	-	-
G2. Amortización de la Deuda pública con Gasto Etiquetado	147,990,532.00	73,260,266.00	73,260,266.00
<b>A3. Financiamiento Neto (A3=F-G)</b>	<b>-147,990,532.00</b>	<b>-73,260,266.00</b>	<b>-73,260,266.00</b>

Concepto	Estimado/ Aprobado	Devengado	Recaudado/Pagado
A1. Ingresos de Libre Disposición	17,839,640,720.00	13,664,748,709.39	13,664,748,709.39
A3.1 Financiamiento Neto con Fuente de Pago de Ingresos de Libre Disposición (A3.1=F1-G1)	-	-	-
F1. Financiamiento con Fuente de pago de Ingresos de Libre Disposición			
G1. Amortización de la Deuda Pública con Gasto No Etiquetado	-	-	-
B1. Gasto No Etiquetado (sin incluir Amortización de la Deuda Pública)	17,839,640,720.00	8,562,953,011.84	8,377,301,603.39
C1. Remanentes de Ingresos de Libre Disposición aplicados en el periodo			
<b>V. Balance Presupuestario de Recursos Disponibles (V=A1+A3.1-B1+C1)</b>	<b>-</b>	<b>5,101,795,697.55</b>	<b>5,287,447,106.00</b>
<b>VI. Balance Presupuestario de Recursos Disponibles sin Financiamiento Neto (VI=V-A3.1)</b>	<b>-</b>	<b>5,101,795,697.55</b>	<b>5,287,447,106.00</b>

Balance Presupuestario-LDF  
GOBIERNO DEL ESTADO DE SAN LUIS POTOSÍ  
**Balance Presupuestario-LDF**  
Del 1 de Enero al 30 de Junio del 2017  
(PESOS)

Concepto	Estimado/ Aprobado	Devengado	Recaudado/Pagado
A2. Transferencias Federales Etiquetadas	23,741,252,084.00	11,139,964,498.73	11,139,964,498.73
A3.2 Financiamiento Neto con fuente de Pago de Transferencias Federales Etiquetadas (A3.2=F2-G2)	-147,990,532.00	-73,260,266.00	-73,260,266.00
F2. Financiamiento con Fuente de Pago de Transferencias Federales Etiquetadas			
G2. Amortización de la Deuda Pública con Gasto Etiquetado	147,990,532.00	73,260,266.00	73,260,266.00
B2. Gasto Etiquetado (sin incluir Amortización de la Deuda Pública)	23,593,261,552.00	10,854,632,122.89	10,853,966,699.79
C2. Remanentes de Transferencias Federales Etiquetadas aplicados en el periodo			
<b>VII. Balance Presupuestario de Recursos Etiquetados (VII=A2+A3.2-B2+C2)</b>		<b>-</b>	<b>212,072,109.84</b>
<b>VIII. Balance Presupuestario de Recursos Etiquetados sin Financiamiento Neto (VIII=VII-A3.2)</b>	<b>147,990,532.00</b>	<b>285,332,375.84</b>	<b>285,997,798.94</b>



Estado Analítico de Ingresos Detallado-LDF  
GOBIERNO DEL ESTADO DE SAN LUIS POTOSÍ  
**Estado Analítico de ingresos Detallado-LDF**  
Del 1 de Enero al 30 de Junio del 2017  
(PESOS)

Concepto	Ingreso					Diferencia
	Estimado	Ampliaciones/ (Reducciones)	Modificado	Devengado	Recaudado	
<b>Ingresos de Libre Disposición</b>						-
A. Impuestos	1,297,622,404.00		1,297,622,404.00	860,147,566.29	860,147,566.29	437,474,837.71
B. Cuotas y Aportaciones de Seguridad Social	-		-	-	-	-
C. Contribuciones de Mejoras	-		-	-	-	-
D. Derechos	2,020,642,170.00	575,865,033.54	2,596,507,203.54	1,347,413,966.54	1,347,413,966.54	673,228,203.46
E. Productos	304,524,072.00	490,333,411.87	794,857,483.87	701,582,879.94	701,582,879.94	-397,058,807.94
F. Aprovechamientos	23,835,761.00	8,828,502.95	32,664,263.95	1,184,527,267.62	1,184,527,267.62	-1,160,691,506.62
G. Ingresos por Ventas de Bienes y Servicios	-		-	-	-	-
H. Participaciones	13,666,942,480.00		13,666,942,480.00	8,165,307,483.00	8,165,307,483.00	5,501,634,997.00
h1) Fondo General de Participaciones	10,251,161,232.00		10,251,161,232.00	6,237,953,091.00	6,237,953,091.00	4,013,208,141.00
h2) Fondo de Fomento Municipal	660,499,233.00		660,499,233.00	361,508,945.00	361,508,945.00	298,990,288.00
h3) Fondo de Fiscalización y Recaudación	731,903,074.00		731,903,074.00	360,227,762.00	360,227,762.00	371,675,312.00
h4) Fondo de Compensación	-		-	-	-	-
h5) Fondo de Extracción de Hidrocarburos	270,496.00		270,496.00	139,147.00	139,147.00	131,349.00
h6) Impuesto Especial sobre Producción y Servicios	190,184,283.00		190,184,283.00	125,809,425.00	125,809,425.00	64,374,858.00
h7) 0.136% de la Recaudación Federal Participable	-		-	-	-	-
h8) 3.17% Sobre Extracción de Petróleo	-		-	-	-	-
h9) Gasolinas y Diésel	486,395,642.00		486,395,642.00	257,643,544.00	257,643,544.00	228,752,098.00
h10) Fondo de Impuesto Sobre la Renta	1,346,528,520.00		1,346,528,520.00	822,025,569.00	822,025,569.00	524,502,951.00
h11) Fondo de Estabilización de los Ingresos de las Entidades Federativas	-		-	-	-	-



Estado Analítico de Ingresos Detallado-LDF  
GOBIERNO DEL ESTADO DE SAN LUIS POTOSÍ  
**Estado Analítico de ingresos Detallado-LDF**  
Del 1 de Enero al 30 de Junio del 2017  
(PESOS)

Concepto	Ingreso					Diferencia
	Estimado	Ampliaciones/ (Reducciones)	Modificado	Devengado	Recaudado	
I. Incentivos Derivados de la Colaboración Fiscal	319,005,691.00		319,005,691.00	158,931,802.00	158,931,802.00	160,073,889.00
i1) Tenencia o Uso de Vehículos	-		-	29,884.00	29,884.00	-29,884.00
i2) Fondo de Compensación ISAN						-
i3) Impuesto sobre Automóviles Nuevos	219,922,959.00		219,922,959.00	119,495,015.00	119,495,015.00	100,427,944.00
i4) Fondo de Compensación de Repecos-Intermedios	99,082,732.00		99,082,732.00	39,406,903.00	39,406,903.00	59,675,829.00
						-
J. Transferencias	-		-	-	-	-
K. Convenios	207,068,142.00		207,068,142.00	1,246,837,744.00	1,246,837,744.00	-1,039,769,602.00
k1) Otros Convenios y Subsidios	207,068,142.00		207,068,142.00	1,246,837,744.00	1,246,837,744.00	-1,039,769,602.00
L. Otros Ingresos de Libre Disposición	-		-	-	-	-
l1) Participaciones en Ingresos Locales						-
l2) Otros Ingresos de Libre Disposición						-
<b>I. Total de ingresos de Libre Disposición</b>	<b>17,839,640,720.00</b>	<b>1,075,026,948.36</b>	<b>18,914,667,668.36</b>	<b>13,664,748,709.39</b>	<b>13,664,748,709.39</b>	<b>4,174,892,010.61</b>
<b>Ingresos Excedentes de Ingresos de Libre Disposición</b>	-		-	-	-	-
<b>Transferencias Federales Etiquetadas</b>						-
A. Aportaciones	18,261,311,236.00		18,261,311,236.00	8,269,191,196.39	8,269,191,196.39	9,992,120,039.61
a1) Fondo de Aportaciones para la Nómina Educativa y Gasto Operativo	10,822,769,259.00		10,822,769,259.00	4,498,101,774.02	4,498,101,774.02	6,324,667,484.98
a2) Fondo de Aportaciones para los Servicios de Salud	1,804,835,898.00		1,804,835,898.00	893,952,431.37	893,952,431.37	910,883,466.63
a3) Fondo de Aportaciones para la infraestructura Social	2,082,832,832.00		2,082,832,832.00	1,254,571,962.00	1,254,571,962.00	828,260,870.00





Estado Analítico de Ingresos Detallado-LDF  
GOBIERNO DEL ESTADO DE SAN LUIS POTOSÍ  
**Estado Analítico de ingresos Detallado-LDF**  
Del 1 de Enero al 30 de Junio del 2017  
(PESOS)

Concepto	Ingreso					Diferencia
	Estimado	Ampliaciones/ (Reducciones)	Modificado	Devengado	Recaudado	
a4) Fondo de Aportaciones para el Fortalecimiento de los Municipios y de las Demarcaciones Territoriales del Distrito Federal	1,524,248,371.00		1,524,248,371.00	765,562,608.00	765,562,608.00	758,685,763.00
a5) Fondo de Aportaciones Múltiples	498,093,909.00		498,093,909.00	271,114,746.00	271,114,746.00	226,979,163.00
a6) Fondo de Aportaciones para la Educación Tecnológica y de Adultos	150,629,107.00		150,629,107.00	74,286,701.00	74,286,701.00	76,342,406.00
a7) Fondo de Aportaciones para la Seguridad Pública de los Estados y del Distrito Federal	236,933,194.00		236,933,194.00	132,174,834.00	132,174,834.00	104,758,360.00
a8) Fondo de Aportaciones para el Fortalecimiento de las Entidades Federativas	771,968,666.00		771,968,666.00	379,426,140.00	379,426,140.00	392,542,526.00
a9) Fondo de Aportaciones Múltiples Monetización	369,000,000.00		369,000,000.00	-	-	369,000,000.00
<b>B. Convenios</b>	<b>5,479,940,848.00</b>		<b>5,479,940,848.00</b>	<b>2,280,403,853.19</b>	<b>2,280,403,853.19</b>	<b>3,199,536,994.81</b>
b1) Convenios de Protección Social en Salud	2,296,453,884.00		2,296,453,884.00	684,975,135.39	684,975,135.39	1,611,478,748.61
b2) Convenios de Descentralización	1,824,274,593.00		1,824,274,593.00	1,213,048,993.45	1,213,048,993.45	611,225,599.55
b3) Convenios de Reasignación						-
b4) Otros Convenios y Subsidios	1,359,212,371.00		1,359,212,371.00	382,379,724.35	382,379,724.35	976,832,646.65
<b>C. Fondos Distintos de Aportaciones</b>	<b>-</b>		<b>-</b>	<b>16,785,151.00</b>	<b>16,785,151.00</b>	<b>-16,785,151.00</b>
c1) Fondo para Entidades Federativas y Municipios Productores de Hidrocarburos	-		-	16,785,151.00	16,785,151.00	-16,785,151.00
c2) Fondo Minero	-		-	-	-	-
<b>D. Transferencias, Subsidios y Subvenciones, y Pensiones y Jubilaciones</b>	<b>-</b>		<b>-</b>	<b>-</b>	<b>-</b>	<b>-</b>
<b>E. Otras Transferencias Federales Etiquetadas</b>	<b>-</b>		<b>-</b>	<b>573,584,298.15</b>	<b>573,584,298.15</b>	<b>-573,584,298.15</b>



Estado Analítico de Ingresos Detallado-LDF  
GOBIERNO DEL ESTADO DE SAN LUIS POTOSÍ  
**Estado Analítico de ingresos Detallado-LDF**  
Del 1 de Enero al 30 de Junio del 2017  
(PESOS)

Concepto	Ingreso					Diferencia
	Estimado	Ampliaciones/ (Reducciones)	Modificado	Devengado	Recaudado	
<b>II. Total de Transferencias Federales Etiquetadas</b>	<b>23,741,252,084.00</b>	-	<b>23,741,252,084.00</b>	<b>11,139,964,498.73</b>	<b>11,139,964,498.73</b>	<b>12,601,287,585.27</b>
<b>III. Ingresos Derivados de Financiamientos</b>	-	-	-	-	-	-
A. Ingresos Derivados de Financiamientos	-	-	-	-	-	-
<b>IV. Total de Ingresos (IV=I+II+III)</b>	<b>41,580,892,804.00</b>	<b>1,075,026,948.36</b>	<b>42,655,919,752.36</b>	<b>24,804,713,208.12</b>	<b>24,804,713,208.12</b>	<b>16,776,179,595.88</b>
Datos Informativos						
1. Ingresos Derivados de Financiamientos con Fuente de Pago de Ingresos de Libre Disposición						-
2. Ingresos Derivados de Financiamientos con Fuente de Pago de Transferencias Federales Etiquetadas						-
3. Ingresos Derivados de Financiamientos (3=1+2)	-	-	-	-	-	-

Estado Analítico del Ejercicio del Presupuesto de Egresos Detallado-LDF  
(Clasificación por Objeto del Gasto)  
GOBIERNO DEL ESTADO DE SAN LUIS POTOSÍ  
**Estado Analítico del Ejercicio del Presupuesto de Egresos Detallado-LDF**  
**Clasificación por Objeto del Gasto (Capítulo y Concepto)**  
Del 1 de Enero al 30 de Junio del 2017  
(PESOS)

Concepto	Egresos					Subejercicio
	Aprobado	Ampliaciones/ Reducciones	Modificado	Devengado	Pagado	
I. Gasto No Etiquetado	17,839,640,720.00	2,231,042,615.32	20,070,683,335.32	8,562,953,011.84	8,377,301,603.39	11,507,730,323.48
A. Servicios Personales	7,908,486,512.00	0.00	7,908,486,512.00	2,841,149,984.27	2,726,248,622.82	5,067,336,527.73
a1) Remuneraciones al Personal de Carácter Permanente	3,444,560,178.00	-144,948,845.74	3,299,611,332.26	1,598,132,225.26	1,598,132,225.26	1,701,479,107.00
a2) Remuneraciones al Personal de Carácter Transitorio	154,369,037.00	12,462,017.19	166,831,054.19	61,434,288.56	61,431,788.56	105,396,765.63
a3) Remuneraciones Adicionales y Especiales	900,898,387.00	-32,075,374.96	868,823,012.04	118,174,320.32	118,174,320.32	750,648,691.72
a4) Seguridad Social	713,089,449.00	-86,997,285.08	626,092,163.92	221,978,320.52	189,559,540.32	404,113,843.40
a5) Otras Prestaciones Sociales y Económicas	2,435,607,815.00	-273,660,808.17	2,161,947,006.83	780,203,405.83	712,332,631.67	1,381,743,601.00
a6) Previsiones	159,019,220.00	542,395,832.53	701,415,052.53	-	-	701,415,052.53
a7) Pago de Estimulos a Servidores Públicos	100,942,426.00	-17,175,535.77	83,766,890.23	61,227,423.78	46,618,116.69	22,539,466.45
B. Materiales y Suministros	235,332,942.00	-9,075,789.24	226,257,152.76	86,907,536.02	77,928,164.96	139,349,616.74
b1) Materiales de Administración, Emisión de Documentos y Artículos Oficiales	50,121,960.00	-592,698.10	49,529,261.90	7,493,401.00	3,343,167.97	42,035,860.90
b2) Alimentos y Utensilios	58,769,654.00	-5,916,909.34	52,852,744.66	31,412,472.83	30,322,188.86	21,440,271.83
b3) Materias Primas y Materiales de Producción y Comercialización	187,558.00	-37,022.00	150,536.00	-	-	150,536.00
b4) Materiales y Artículos de Construcción y de Reparación	3,497,319.00	379,954.65	3,877,273.65	1,131,838.45	736,801.11	2,745,435.20
b5) Productos Químicos, Farmacéuticos y de Laboratorio	5,775,238.00	257,258.85	6,032,496.85	1,746,364.63	1,180,011.61	4,286,132.22
b6) Combustibles, Lubricantes y Aditivos	113,367,944.00	-2,696,023.41	110,671,920.59	44,703,492.28	42,022,745.65	65,968,428.31
b7) Vestuario, Blancos, Prendas de Protección y Artículos Deportivos	1,513,790.00	-489,271.30	1,024,518.70	108,500.48	92,078.20	916,018.22
b8) Materiales y Suministros para Seguridad	-	-	-	-	-	-
b9) Herramientas, Refacciones y Accesorios Menores	2,099,479.00	18,921.41	2,118,400.41	311,466.35	231,171.56	1,806,934.06
C. Servicios Generales	568,767,365.00	7,749,662.54	576,517,027.54	159,962,884.49	131,627,402.79	416,554,143.05
c1. Servicios Básicos	124,138,680.00	14,758,450.32	138,897,130.32	33,031,407.73	32,194,312.17	105,865,722.59



Estado Analítico del Ejercicio del Presupuesto de Egresos Detallado-LDF  
(Clasificación por Objeto del Gasto)  
GOBIERNO DEL ESTADO DE SAN LUIS POTOSÍ  
**Estado Analítico del Ejercicio del Presupuesto de Egresos Detallado-LDF**  
**Clasificación por Objeto del Gasto (Capítulo y Concepto)**  
Del 1 de Enero al 30 de Junio del 2017  
(PESOS)

Concepto	Egresos					Subejercicio
	Aprobado	Ampliaciones/ Reducciones	Modificado	Devengado	Pagado	
c2) Servicios de Arrendamiento	81,767,051.00	1,702,077.38	83,469,128.38	31,717,910.15	17,133,433.20	51,751,218.23
c3) Servicios Profesionales, Científicos, Técnicos y Otros Servicios	19,631,435.00	3,978,989.67	23,610,424.67	13,010,094.53	9,529,917.68	10,600,330.14
c4) Servicios Financieros, Bancarios y Comerciales	47,039,894.00	-14,132,448.56	32,907,445.44	7,571,828.85	6,314,257.12	25,335,616.59
c5) Servicios de Instalación, Reparación, Mantenimiento y Conservación	58,276,072.00	2,198,469.45	60,474,541.45	11,469,993.57	8,279,578.58	49,004,547.88
c6) Servicios de Comunicación Social y Publicidad	55,461,273.00	-3,338,121.05	52,123,151.95	1,545,580.14	997,305.14	50,577,571.81
c7) Servicios de Traslado y Viáticos	20,377,241.00	1,393,289.81	21,770,530.81	8,845,520.15	5,162,831.09	12,925,010.66
c8) Servicios Oficiales	12,898,176.00	3,524,071.12	16,422,247.12	4,625,458.14	3,949,138.55	11,796,788.98
c9) Otros Servicios Generales	149,177,543.00	-2,335,115.60	146,842,427.40	48,145,091.23	48,066,629.26	98,697,336.17
D. Transferencias, Asignaciones, Subsidios y Otras Ayudas	4,945,282,465.00	2,005,897,527.48	6,951,179,992.48	3,315,619,991.19	3,310,609,267.19	3,635,560,001.29
d1) Transferencias Internas y Asignaciones al Sector Público	4,746,273,367.00	1,950,273,086.47	6,696,546,453.47	3,172,185,184.70	3,169,293,390.70	3,524,361,268.77
d2) Transferencias al Resto del Sector Público		11,650,000.00	11,650,000.00	11,450,000.00	11,450,000.00	200,000.00
d3) Subsidios y Subvenciones	7,928,613.00	301,560.00	8,230,173.00	2,156,713.08	2,156,713.08	6,073,459.92
d4) Ayudas Sociales	191,080,485.00	10,564,556.13	201,645,041.13	96,719,768.53	94,600,838.53	104,925,272.60
d5) Pensiones y Jubilaciones		-				-
d6) Transferencias a Fideicomisos, Mandatos y Otros Análogos		33,108,324.88	33,108,324.88	33,108,324.88	33,108,324.88	-
d7) Transferencias a la Seguridad Social		-				-
d8) Donativos		-				-
d9) Transferencias al Exterior		-				-
E. Bienes Muebles, Inmuebles e Intangibles	1,063,000.00	10,149,955.51	11,212,955.51	6,819,306.01	6,180,529.10	4,393,649.50
e1) Mobiliario y Equipo de Administración	992,000.00	8,577,945.91	9,569,945.91	5,473,471.43	4,859,681.40	4,096,474.48
e2) Mobiliario y Equipo Educativo y Recreativo	21,000.00	1,207,176.15	1,228,176.15	1,099,189.71	1,093,177.43	128,986.44



Estado Analítico del Ejercicio del Presupuesto de Egresos Detallado-LDF  
(Clasificación por Objeto del Gasto)  
GOBIERNO DEL ESTADO DE SAN LUIS POTOSÍ  
**Estado Analítico del Ejercicio del Presupuesto de Egresos Detallado-LDF**  
**Clasificación por Objeto del Gasto (Capítulo y Concepto)**  
Del 1 de Enero al 30 de Junio del 2017  
(PESOS)

Concepto	Egresos					Subejercicio
	Aprobado	Ampliaciones/ Reducciones	Modificado	Devengado	Pagado	
e3) Equipo e Instrumental Médico y de Laboratorio		134,154.14	134,154.14	110,994.96	110,994.96	23,159.18
e4) Vehículos y Equipo de Transporte		66,842.71	66,842.71	66,841.71	66,841.71	1.00
e5) Equipo de Defensa y Seguridad		-	-	-	-	-
e6) Maquinaria, Otros Equipos y Herramientas	50,000.00	159,144.60	209,144.60	68,808.20	49,833.60	140,336.40
e7) Activos Biológicos		-	-	-	-	-
e8) Bienes Inmuebles		-	-	-	-	-
e9) Activos Intangibles		4,692.00	4,692.00	-	-	4,692.00
F. Inversión Pública	794,846,547.00	138,784,355.03	933,630,902.03	431,504,299.40	403,718,397.83	502,126,602.63
f1) Obra Pública en Bienes de Dominio Público	190,163,737.00	-37,058,856.38	153,104,880.62	50,102,719.36	50,030,957.95	103,002,161.26
f2) Obra Pública en Bienes Propios	11,500,000.00	-7,323,440.12	4,176,559.88	1,674,694.84	1,674,694.84	2,501,865.04
f3) Proyectos Productivos y Acciones de Fomento	593,182,810.00	183,166,651.53	776,349,461.53	379,726,885.20	352,012,745.04	396,622,576.33
G. Inversiones Financieras y Otras Provisiones	1,000,000.00	-1,000,000.00	-	-	-	-
g1) Inversiones para el Fomento de Actividades Productivas		-	-	-	-	-
g2) Acciones y Participaciones de Capital		-	-	-	-	-
g3) Compra de Títulos y Valores		-	-	-	-	-
g4) Concesión de Préstamos		-	-	-	-	-
g5) Inversiones en Fideicomisos, Mandatos y Otros Análogos Fideicomisos de Desastres Naturales		-	-	-	-	-
g6) Otras Inversiones Financieras		-	-	-	-	-
g7) Provisiones para Contingencias y Otras Erogaciones Especiales	1,000,000.00	-1,000,000.00	-	-	-	-
H. Participaciones y Aportaciones	3,362,174,529.00	78,536,904.00	3,440,711,433.00	1,712,272,256.37	1,712,272,464.61	1,728,439,176.63
h1) Participaciones	3,362,174,529.00	3,494,958.27	3,365,669,487.27	1,651,225,238.32	1,651,225,446.56	1,714,444,248.95
h2) Aportaciones		75,041,945.73	75,041,945.73	61,047,018.05	61,047,018.05	13,994,927.68
h3) Convenios		-	-	-	-	-



Estado Analítico del Ejercicio del Presupuesto de Egresos Detallado-LDF  
(Clasificación por Objeto del Gasto)  
GOBIERNO DEL ESTADO DE SAN LUIS POTOSÍ  
**Estado Analítico del Ejercicio del Presupuesto de Egresos Detallado-LDF**  
**Clasificación por Objeto del Gasto (Capítulo y Concepto)**  
Del 1 de Enero al 30 de Junio del 2017  
(PESOS)

Concepto	Egresos					Subejercicio
	Aprobado	Ampliaciones/ Reducciones	Modificado	Devengado	Pagado	
I. Deuda Pública	22,687,360.00	-	22,687,360.00	8,716,754.09	8,716,754.09	13,970,605.91
i1) Amortización de la Deuda Pública	-	-	-	-	-	-
i2) Intereses de la Deuda Pública	13,232,500.00	-	13,232,500.00	6,478,327.71	6,478,327.71	6,754,172.29
i3) Comisiones de la Deuda Pública	-	-	-	-	-	-
i4) Gastos de la Deuda Pública	3,883,000.00	-	3,883,000.00	1,003,426.38	1,003,426.38	2,879,573.62
i5) Costo por Coberturas	4,500,000.00	-	4,500,000.00	1,235,000.00	1,235,000.00	3,265,000.00
i6) Apoyos Financieros	-	-	-	-	-	-
i7) Adeudos de Ejercicios Fiscales Anteriores (ADEFAS)	1,071,860.00	-	1,071,860.00	-	-	1,071,860.00
<b>II. Gasto Etiquetado</b>	<b>23,741,252,084.00</b>	<b>676,385,494.59</b>	<b>24,417,637,578.59</b>	<b>10,927,892,388.89</b>	<b>10,927,226,965.79</b>	<b>13,489,745,189.70</b>
A. Servicios Personales	-	-	-	-	-	-
a1) Remuneraciones al Personal de Carácter Permanente	-	-	-	-	-	-
a2) Remuneraciones al Personal de Carácter Transitorio	-	-	-	-	-	-
a3) Remuneraciones Adicionales y Especiales	-	-	-	-	-	-
a4) Seguridad Social	-	-	-	-	-	-
a5) Otras Prestaciones Sociales y Económicas	-	-	-	-	-	-
a6) Previsiones	-	-	-	-	-	-
a7) Pago de Estimulos a Servidores Públicos	-	-	-	-	-	-
B. Materiales y Suministros	-	-	-	-	-	-
b1) Materiales de Administración, Emisión de Documentos y Artículos Oficiales	-	-	-	-	-	-
b2) Alimentos y Utensilios	-	-	-	-	-	-
b3) Materias Primas y Materiales de Producción y Comercialización	-	-	-	-	-	-
b4) Materiales y Artículos de Construcción y de Reparación	-	-	-	-	-	-



Estado Analítico del Ejercicio del Presupuesto de Egresos Detallado-LDF  
(Clasificación por Objeto del Gasto)  
GOBIERNO DEL ESTADO DE SAN LUIS POTOSÍ  
**Estado Analítico del Ejercicio del Presupuesto de Egresos Detallado-LDF**  
**Clasificación por Objeto del Gasto (Capítulo y Concepto)**  
Del 1 de Enero al 30 de Junio del 2017  
(PESOS)

Concepto	Egresos					Subejercicio
	Aprobado	Ampliaciones/ Reducciones	Modificado	Devengado	Pagado	
b5) Productos Químicos, Farmacéuticos y de Laboratorio		-				-
b6) Combustibles, Lubricantes y Aditivos		-				-
b7) Vestuario, Blancos, Prendas de Protección y Artículos Deportivos		-				-
b8) Materiales y Suministros para Seguridad		-				-
b9) Herramientas, Refacciones y Accesorios Menores		-				-
C. Servicios Generales	-	-	-	-	-	-
c1. Servicios Básicos		-				-
c2) Servicios de Arrendamiento		-				-
c3) Servicios Profesionales, Científicos, Técnicos y Otros Servicios		-				-
c4) Servicios Financieros, Bancarios y Comerciales		-				-
c5) Servicios de Instalación, Reparación, Mantenimiento y Conservación		-				-
c6) Servicios de Comunicación Social y Publicidad		-				-
c7) Servicios de Traslado y Viáticos		-				-
c8) Servicios Oficiales		-				-
c9) Otros Servicios Generales		-				-
D. Transferencias, Asignaciones, Subsidios y Otras Ayudas	18,071,929,971.00	625,530,104.06	18,697,460,075.06	8,009,118,188.87	8,008,616,105.77	10,688,341,886.19
d1) Transferencias Internas y Asignaciones al Sector Público	16,358,517,667.00	469,368,361.94	16,827,886,028.94	7,343,693,753.68	7,343,200,173.68	9,484,192,275.26
d2) Transferencias al Resto del Sector Público	1,390,312,304.00	156,161,742.12	1,546,474,046.12	596,224,435.19	596,215,932.09	950,249,610.93
d3) Subsidios y Subvenciones		-				-
d4) Ayudas Sociales	115,500,000.00	-	115,500,000.00			115,500,000.00
d5) Pensiones y Jubilaciones	-	-	-	-	-	-





Estado Analítico del Ejercicio del Presupuesto de Egresos Detallado-LDF  
(Clasificación por Objeto del Gasto)  
GOBIERNO DEL ESTADO DE SAN LUIS POTOSÍ  
**Estado Analítico del Ejercicio del Presupuesto de Egresos Detallado-LDF**  
**Clasificación por Objeto del Gasto (Capítulo y Concepto)**  
Del 1 de Enero al 30 de Junio del 2017  
(PESOS)

Concepto	Egresos					Subejercicio
	Aprobado	Ampliaciones/ Reducciones	Modificado	Devengado	Pagado	
d6) Transferencias a Fideicomisos, Mandatos y Otros Análogos	207,600,000.00	-	207,600,000.00	69,200,000.00	69,200,000.00	138,400,000.00
d7) Transferencias a la Seguridad Social		-				-
d8) Donativos		-				-
d9) Transferencias al Exterior		-				-
E. Bienes Muebles, Inmuebles e Intangibles	-	9,827,421.36	9,827,421.36	9,318,673.31	9,318,673.31	508,748.05
e1) Mobiliario y Equipo de Administración		973,997.91	973,997.91	901,900.20	901,900.20	72,097.71
e2) Mobiliario y Equipo Educativo y Recreativo		28,182.44	28,182.44	15,059.46	15,059.46	13,122.98
e3) Equipo e Instrumental Médico y de Laboratorio		471,122.26	471,122.26	436,554.26	436,554.26	34,568.00
e4) Vehículos y Equipo de Transporte		8,065,244.95	8,065,244.95	7,800,529.29	7,800,529.29	264,715.66
e5) Equipo de Defensa y Seguridad		75,376.80	75,376.80	75,376.80	75,376.80	-
e6) Maquinaria, Otros Equipos y Herramientas		161,471.00	161,471.00	37,227.30	37,227.30	124,243.70
e7) Activos Biológicos		-				-
e8) Bienes Inmuebles		-				-
e9) Activos Intangibles		52,026.00	52,026.00	52,026.00	52,026.00	-
F. Inversión Pública	1,906,466,896.00	26,748,004.75	1,933,214,900.75	816,886,600.10	816,723,260.10	1,116,328,300.65
f1) Obra Pública en Bienes de Dominio Público	469,888,808.00	286,932,405.30	756,821,213.30	513,539,922.96	513,539,922.96	243,281,290.34
f2) Obra Pública en Bienes Propios	38,727,716.00	5,632,846.38	44,360,562.38	3,377,909.37	3,377,909.37	40,982,653.01
f3) Proyectos Productivos y Acciones de Fomento	1,397,850,372.00	-265,817,246.93	1,132,033,125.07	299,968,767.77	299,805,427.77	832,064,357.30
G. Inversiones Financieras y Otras Provisiones	-	-	-	-	-	-
g1) Inversiones para el Fomento de Actividades Productivas		-				-
g2) Acciones y Participaciones de Capital		-				-
g3) Compra de Títulos y Valores		-				-
g4) Concesión de Préstamos		-				-



Estado Analítico del Ejercicio del Presupuesto de Egresos Detallado-LDF  
(Clasificación por Objeto del Gasto)  
GOBIERNO DEL ESTADO DE SAN LUIS POTOSÍ  
**Estado Analítico del Ejercicio del Presupuesto de Egresos Detallado-LDF**  
**Clasificación por Objeto del Gasto (Capítulo y Concepto)**  
Del 1 de Enero al 30 de Junio del 2017  
(PESOS)

Concepto	Egresos					Subejercicio
	Aprobado	Ampliaciones/ Reducciones	Modificado	Devengado	Pagado	
g5) Inversiones en Fideicomisos, Mandatos y Otros Análogos Fideicomisos de Desastres Naturales		-				-
g6) Otras Inversiones Financieras		-				-
g7) Provisiones para Contingencias y Otras Erogaciones Especiales		-				-
<b>H. Participaciones y Aportaciones</b>	<b>3,354,611,627.00</b>	<b>14,279,964.42</b>	<b>3,368,891,591.42</b>	<b>1,868,329,195.00</b>	<b>1,868,329,195.00</b>	<b>1,500,562,396.42</b>
h1) Participaciones		-				-
h2) Aportaciones	3,354,611,627.00	14,279,964.42	3,368,891,591.42	1,868,329,195.00	1,868,329,195.00	1,500,562,396.42
h3) Convenios		-				-
<b>I. Deuda Pública</b>	<b>408,243,590.00</b>	<b>-</b>	<b>408,243,590.00</b>	<b>224,239,731.61</b>	<b>224,239,731.61</b>	<b>184,003,858.39</b>
i1) Amortización de la Deuda Pública	147,990,532.00	-	147,990,532.00	73,260,266.00	73,260,266.00	74,730,266.00
i2) Intereses de la Deuda Pública	260,253,058.00	-	260,253,058.00	150,979,465.61	150,979,465.61	109,273,592.39
i3) Comisiones de la Deuda Pública		-				-
i4) Gastos de la Deuda Pública	-	-				-
i5) Costo por Coberturas		-				-
i6) Apoyos Financieros		-				-
i7) Adeudos de Ejercicios Fiscales Anteriores (ADEFAS)		-				-
<b>III. Total de Egresos</b>	<b>41,580,892,804.00</b>	<b>2,907,428,109.91</b>	<b>44,488,320,913.91</b>	<b>19,490,845,400.73</b>	<b>19,304,528,569.18</b>	<b>24,997,475,513.18</b>



Estado Analítico del Ejercicio del Presupuesto de Egresos Detallado-LDF  
(Clasificación Administrativa)

GOBIERNO DEL ESTADO DE SAN LUIS POTOSÍ

**Estado Analítico del Ejercicio del Presupuesto de Egresos Detallado-LDF**  
**Clasificación Administrativa**

Del 1 de Enero al 30 de Junio del 2017  
(PESOS)

Concepto	Egresos					Subejercicio
	Aprobado	Ampliaciones/ Reducciones	Modificado	Devengado	Pagado	
<b>I. GASTO NO ETIQUETADO</b>	<b>17,839,640,720.00</b>	<b>2,231,042,615.32</b>	<b>20,070,683,335.32</b>	<b>8,562,953,011.84</b>	<b>8,377,301,603.39</b>	<b>11,507,730,323.48</b>
CONGRESO DEL ESTADO	293,068,050.00	-	293,068,050.00	159,855,300.00	159,855,300.00	133,212,750.00
SUPREMO TRIBUNAL DE JUSTICIA	1,017,516,080.00	-	1,017,516,080.00	508,758,034.00	508,758,034.00	508,758,046.00
DESPACHO DEL EJECUTIVO	110,685,615.00	-4,625,490.40	106,060,124.60	38,099,332.81	36,632,424.87	67,960,791.79
SECRETARÍA GENERAL DE GOBIERNO	389,487,824.00	-22,047,172.47	367,440,651.53	139,890,140.09	135,251,215.07	227,550,511.44
SECRETARÍA DE FINANZAS	953,103,361.00	1,173,004,926.36	2,126,108,287.36	276,834,434.91	265,597,456.79	1,849,273,852.45
SECRETARÍA DE DESARROLLO SOCIAL Y REGIONAL	98,383,429.00	-4,203,987.70	94,179,441.30	38,444,641.39	37,268,927.40	55,734,799.91
SECRETARÍA DE DESARROLLO URBANO, VIVIENDA Y OBRAS PÚBLICAS	112,254,017.00	-5,414,586.88	106,839,430.12	43,179,134.97	41,957,566.95	63,660,295.15
SECRETARÍA DE DESARROLLO ECONÓMICO	130,634,687.00	10,176,978.77	140,811,665.77	73,546,589.33	72,175,065.49	67,265,076.44
SECRETARÍA DE DESARROLLO AGROPECUARIO Y RECURSOS HIDRÁULICOS	235,590,463.00	107,102,229.55	342,692,692.55	126,832,193.09	106,602,469.01	215,860,499.46
SECRETARÍA DE ECOLOGÍA Y GESTIÓN AMBIENTAL	50,194,019.00	-3,039,787.02	47,154,231.98	16,825,116.84	16,079,279.04	30,329,115.14
SISTEMA EDUCATIVO ESTATAL REGULAR	2,002,595,501.00	-112,981,383.16	1,889,614,117.84	651,594,868.14	611,576,111.55	1,238,019,249.70
OFICIALÍA MAYOR	930,807,315.00	-78,736,056.26	852,071,258.74	342,027,710.53	302,463,086.07	510,043,548.21
PROCURADURÍA GENERAL DE JUSTICIA	894,994,651.00	-85,229,189.28	809,765,461.72	318,065,981.43	307,554,420.61	491,699,480.29
CONTRALORÍA GENERAL DEL ESTADO	89,012,573.00	-5,528,768.14	83,483,804.86	32,586,636.65	31,608,919.90	50,897,168.21
SECRETARÍA DE EDUCACIÓN	60,683,725.00	144,484,699.44	205,168,424.44	196,536,057.44	196,536,057.44	8,632,367.00
COORDINACIÓN GENERAL DE LA DEFENSORÍA PÚBLICA DEL ESTADO	130,096,056.00	-9,065,779.09	121,030,276.91	49,070,042.82	47,994,900.05	71,960,234.09
SECRETARIADO EJECUTIVO DEL CONSEJO ESTATAL DE SEGURIDAD PÚBLICA DEL ESTADO	57,750,610.00	-2,104,151.59	55,646,458.41	33,118,311.44	33,068,311.44	22,528,146.97
SECRETARÍA TÉCNICA DEL GABINETE	14,984,928.00	-336,204.90	14,648,723.10	5,912,459.16	5,742,887.43	8,736,263.94

Estado Analítico del Ejercicio del Presupuesto de Egresos Detallado-LDF  
(Clasificación Administrativa)  
GOBIERNO DEL ESTADO DE SAN LUIS POTOSÍ  
**Estado Analítico del Ejercicio del Presupuesto de Egresos Detallado-LDF**  
**Clasificación Administrativa**  
Del 1 de Enero al 30 de Junio del 2017  
(PESOS)

Concepto	Egresos					Subejercicio
	Aprobado	Ampliaciones/ Reducciones	Modificado	Devengado	Pagado	
COORDINACIÓN GENERAL DE COMUNICACIÓN SOCIAL	80,965,329.00	-1,646,503.33	79,318,825.67	14,887,322.32	13,470,211.58	64,431,503.35
SECRETARÍA DE COMUNICACIONES Y TRANSPORTES	94,227,639.00	19,087,073.93	113,314,712.93	45,449,749.41	39,910,723.58	67,864,963.52
SECRETARÍA DEL TRABAJO Y PREVISIÓN SOCIAL	203,829,338.00	-11,841,981.32	191,987,356.68	81,963,163.52	79,042,934.17	110,024,193.16
SECRETARÍA DE TURISMO	58,056,767.00	13,749,550.88	71,806,317.88	25,542,934.14	24,858,437.08	46,263,383.74
SECRETARÍA DE CULTURA	250,052,452.00	21,210,691.01	271,263,143.01	106,712,253.59	104,528,370.42	164,550,889.42
SECRETARÍA DE SEGURIDAD PÚBLICA	2,034,363,771.00	-206,990,796.49	1,827,372,974.51	777,952,281.51	744,571,786.58	1,049,420,693.00
CONSEJERÍA JURÍDICA	3,993,732.00	-440,767.81	3,552,964.19	1,474,804.18	1,132,926.13	2,078,160.01
UNIDAD DE SISTEMAS DE INFORMÁTICA DEL PODER EJECUTIVO DE SAN LUIS POTOSÍ	15,972,700.00	-2,096,729.59	13,875,970.41	3,249,036.45	2,970,966.09	10,626,933.96
C.E.C.U.R.T. PROF. CARLOS JONGUITUD BARRIOS	142,797,619.00	8,945,068.92	151,742,687.92	66,297,286.24	66,297,286.24	85,445,401.68
C.E.C.U.R.T. II	56,109,867.00	2,444,148.50	58,554,015.50	23,974,417.55	23,974,417.55	34,579,597.95
JUNTA ESTATAL DE CAMINOS	125,703,202.00	19,412,645.88	145,115,847.88	70,036,230.00	69,701,307.00	75,079,617.88
SISTEMA PARA EL DESARROLLO INTEGRAL DE LA FAMILIA DEL ESTADO DE SAN LUIS POTOSÍ	432,713,327.00	16,990,161.15	449,703,488.15	189,468,872.49	189,426,469.57	260,234,615.66
CENTRO DE CONVENCIONES DE SAN LUIS POTOSÍ	53,683,688.00	19,089,597.77	72,773,285.77	25,047,935.77	25,047,935.77	47,725,350.00
INSTITUTO REGISTRAL Y CATASTRAL DEL ESTADO DE SAN LUIS POTOSÍ	12,894,169.00	-867,476.67	12,026,692.33	4,066,915.51	4,043,598.35	7,959,776.82
ARCHIVO HISTÓRICO DEL ESTADO LIC. ANTONIO ROCHA	18,269,003.00	-984,142.14	17,284,860.86	6,454,356.41	6,343,084.71	10,830,504.45
COMISIÓN ESTATAL DEL AGUA	238,096,521.00	19,405,725.73	257,502,246.73	97,311,929.36	97,022,235.16	160,190,317.37
RÉGIMEN ESTATAL DE PROTECCIÓN SOCIAL EN SALUD DEL ESTADO DE SAN LUIS POTOSÍ	152,471,891.00	45,698,111.62	198,170,002.62	120,698,111.62	120,698,111.62	77,471,891.00



Estado Analítico del Ejercicio del Presupuesto de Egresos Detallado-LDF  
(Clasificación Administrativa)

GOBIERNO DEL ESTADO DE SAN LUIS POTOSÍ

**Estado Analítico del Ejercicio del Presupuesto de Egresos Detallado-LDF**  
**Clasificación Administrativa**

Del 1 de Enero al 30 de Junio del 2017  
(PESOS)

Concepto	Egresos					Subejercicio
	Aprobado	Ampliaciones/ Reducciones	Modificado	Devengado	Pagado	
AGENCIA PRO SAN LUIS	3,371,629.00	-886,294.59	2,485,334.41	1,116,928.38	1,108,608.14	1,368,406.03
SISTEMA ANTICORRUPCIÓN DEL ESTADO	6,374,828.00	-	6,374,828.00	0.00	0.00	6,374,828.00
SISTEMA DE EJECUCIÓN PENAL	3,000,000.00	-	3,000,000.00	0.00	0.00	3,000,000.00
COORDINACIÓN ESTATAL PARA EL FORTALECIMIENTO INSTITUCIONAL DE LOS MUNICIPIOS	23,948,918.00	-906,080.76	23,042,837.24	9,868,749.61	9,686,305.19	13,174,087.63
CONSEJO ESTATAL DE POBLACIÓN	13,086,869.00	-609,435.33	12,477,433.67	4,375,002.31	4,291,001.09	8,102,431.36
INSTITUTO POTOSINO DEL DEPORTE	80,476,092.00	10,745,252.17	91,221,344.17	36,266,343.19	35,625,896.42	54,955,000.98
CONSEJO POTOSINO DE CIENCIA Y TECNOLOGÍA	7,442,298.00	1,490,625.00	8,932,923.00	4,773,350.00	4,773,350.00	4,159,573.00
PROMOTORA DEL ESTADO DE SAN LUIS POTOSÍ	18,771,736.00	3,437,463.18	22,209,199.18	11,534,345.45	11,516,014.33	10,674,853.73
INSTITUTO ESTATAL DE INFRAESTRUCTURA FÍSICA EDUCATIVA	39,330,311.00	2,099,348.00	41,429,659.00	19,510,783.00	19,364,558.00	21,918,876.00
INSTITUTO DE LAS MUJERES, DEL ESTADO DE SAN LUIS POTOSÍ	24,068,484.00	527,312.69	24,595,796.69	11,910,565.69	11,910,565.69	12,685,231.00
SERVICIOS DE SALUD DE SAN LUIS POTOSÍ	781,718,054.00	299,182,849.19	1,080,900,903.19	430,496,364.19	430,496,364.19	650,404,539.00
TRIBUNAL DE LO CONTENCIOSO ADMINISTRATIVO	38,703,996.00	-736,581.04	37,967,414.96	12,656,276.65	12,461,555.24	25,311,138.31
INSTITUTO POTOSINO DE LA JUVENTUD	8,792,431.00	1,062,081.22	9,854,512.22	4,165,051.87	4,146,541.59	5,689,460.35
INSTITUTO ESTATAL DE CIEGOS	3,272,348.00	4,062.50	3,276,410.50	1,629,315.50	1,583,940.50	1,647,095.00
INSTITUTO DE DESARROLLO HUMANO Y SOCIAL DE LOS PUEBLOS INDÍGENAS	14,375,694.00	1,028,927.00	15,404,621.00	6,560,510.34	6,560,510.34	8,844,110.66
COMISIÓN EJECUTIVA ESTATAL DE ATENCIÓN A VÍCTIMAS	33,054,171.00	-1,563,678.66	31,490,492.34	11,676,417.76	11,552,773.80	19,814,074.58
INSTITUTO DE VIVIENDA DEL ESTADO	26,923,291.00	41,910,341.76	68,833,632.76	58,437,867.63	58,377,065.84	10,395,765.13
FONDO TURÍSTICO	19,284,275.00	1,000,000.00	20,284,275.00	11,725,655.00	11,725,655.00	8,558,620.00
FIDECO	0.00	-	0.00	0.00	0.00	-
CENTRO DE PRODUCCIÓN SANTA RITA		473,200,000.00	473,200,000.00	473,200,000.00	473,200,000.00	-



Estado Analítico del Ejercicio del Presupuesto de Egresos Detallado-LDF  
(Clasificación Administrativa)  
GOBIERNO DEL ESTADO DE SAN LUIS POTOSÍ  
**Estado Analítico del Ejercicio del Presupuesto de Egresos Detallado-LDF**  
**Clasificación Administrativa**  
Del 1 de Enero al 30 de Junio del 2017  
(PESOS)

Concepto	Egresos					Subejercicio
	Aprobado	Ampliaciones/ Reducciones	Modificado	Devengado	Pagado	
INSTITUTO NACIONAL DE LAS PERSONAS ADULTAS MAYORES	337,736.00	-	337,736.00	126,651.00	126,651.00	211,085.00
UNIVERSIDAD INTERCULTURAL	25,693,144.00	4,586,088.10	30,279,232.10	12,900,660.10	12,900,660.10	17,378,572.00
CONSEJO CONSULTIVO DEL CENTRO HISTÓRICO	399,663.00	-	399,663.00	199,830.00	199,830.00	199,833.00
ASILO PARA ANCIANOS DR. NICOLÁS AGUILAR	36,045,249.00	868,927.00	36,914,176.00	18,321,562.00	18,321,562.00	18,592,614.00
INSTITUTO DE REINTEGRACIÓN SOCIAL ROSARIO CASTELLANOS	12,263,396.00	-	12,263,396.00	5,961,269.00	5,790,836.00	6,302,127.00
COLEGIO DE BACHILLERES	363,790,945.00	28,748,970.00	392,539,915.00	194,068,158.00	194,068,158.00	198,471,757.00
INSTITUTO DE REINTEGRACIÓN SOCIAL RAFAEL NIETO	16,143,343.00	-	16,143,343.00	8,071,681.00	8,071,681.00	8,071,662.00
CASA CUNA MARGARITA MAZA DE JUÁREZ	22,380,226.00	-	22,380,226.00	11,190,118.00	10,970,391.00	11,190,108.00
INSTITUTO TEMAZCALLI, PREVENCIÓN Y REHABILITACIÓN	43,466,778.00	14,854,455.00	58,321,233.00	33,837,851.00	33,837,851.00	24,483,382.00
SISTEMA DE FINANCIAMIENTO PARA EL DESARROLLO DEL ESTADO DE SAN LUIS POTOSÍ	53,130,143.00	11,957,876.97	65,088,019.97	26,312,018.57	26,287,692.73	38,776,001.40
INSTITUTO POTOSINO DE BELLAS ARTES	26,021,862.00	1,877,330.29	27,899,192.29	13,128,485.09	13,128,485.09	14,770,707.20
MUSEO DEL VIRREINATO	5,028,373.00	298,045.56	5,326,418.56	2,116,713.22	2,095,150.26	3,209,705.34
INSTITUTO ESTATAL DE EDUCACIÓN PARA ADULTOS	35,165,678.00	-33,165,678.00	2,000,000.00	2,000,000.00	2,000,000.00	-
COLEGIO DE EDUCACIÓN PROFESIONAL TÉCNICA DEL ESTADO DE SAN LUIS POTOSÍ	4,278,259.00	42,758,255.12	47,036,514.12	11,870,836.12	11,870,836.12	35,165,678.00
INSTITUTO TECNOLÓGICO SUPERIOR DE EBANO	16,061,228.00	-11,406,243.84	4,654,984.16	1,998,347.16	1,456,807.16	2,656,637.00
INSTITUTO DE CAPACITACIÓN PARA EL TRABAJO DEL ESTADO DE SAN LUIS POTOSÍ	18,266,150.00	3,453,382.08	21,719,532.08	12,200,388.64	12,200,388.64	9,519,143.44



Estado Analítico del Ejercicio del Presupuesto de Egresos Detallado-LDF  
(Clasificación Administrativa)

GOBIERNO DEL ESTADO DE SAN LUIS POTOSÍ

**Estado Analítico del Ejercicio del Presupuesto de Egresos Detallado-LDF**  
**Clasificación Administrativa**

Del 1 de Enero al 30 de Junio del 2017  
(PESOS)

Concepto	Egresos					Subejercicio
	Aprobado	Ampliaciones/ Reducciones	Modificado	Devengado	Pagado	
INSTITUTO TECNOLÓGICO DE TAMAZUNCHALE	33,582,221.00	-12,776,673.68	20,805,547.32	10,726,878.32	10,726,878.32	10,078,669.00
UNIVERSIDAD TECNOLÓGICA	1,675,204.00	44,807,017.00	46,482,221.00	18,565,722.00	18,565,722.00	27,916,499.00
CENTRO CULTURAL REAL DE CATORCE	5,942,453.00	-4,326,328.11	1,616,124.89	469,835.99	403,113.80	1,146,288.90
MUSEO DEL FERROCARRIL	4,656,808.00	2,055,402.00	6,712,210.00	3,049,205.00	3,049,205.00	3,663,005.00
MUSEO DE ARTE CONTEMPORÁNEO	37,176,459.00	-32,409,906.72	4,766,552.28	1,930,517.16	1,914,099.16	2,836,035.12
MUSEO LABERINTO DE LAS CIENCIAS Y LAS ARTES	27,940,614.00	12,377,801.00	40,318,415.00	18,646,339.00	18,646,339.00	21,672,076.00
CENTRO DE LAS ARTES DE SAN LUIS POTOSÍ	20,821,427.00	7,727,886.40	28,549,313.40	11,583,765.12	11,544,098.80	16,965,548.28
MUSEO FRANCISCO COSSÍO	7,331,795.00	13,022,187.14	20,353,982.14	7,793,367.80	7,656,748.16	12,560,614.34
MUSEO FEDERICO SILVA, ESCULTURA CONTEMPORÁNEA	6,928,787.00	451,210.62	7,379,997.62	3,604,892.70	3,588,735.94	3,775,104.92
CINETECA ALAMEDA	6,959,853.00	376,341.61	7,336,194.61	1,782,174.10	1,755,089.46	5,554,020.51
MUSEO NACIONAL DE LA MASCARA	84,281,240.00	-77,342,000.37	6,939,239.63	2,823,924.66	2,778,272.77	4,115,314.97
COLEGIO DE ESTUDIOS CIENTÍFICOS Y TECNOLÓGICOS (CECYTE)	10,295,183.00	82,470,234.68	92,765,417.68	54,738,337.68	54,738,337.68	38,027,080.00
INSTITUTO TECNOLÓGICO SUPERIOR DE RIOVERDE	68,829,984.00	-54,494,215.17	14,335,768.83	7,387,323.83	6,829,534.83	6,948,445.00
UNIVERSIDAD POLITÉCNICA DE SAN LUIS POTOSÍ	1,829,963.00	107,366,927.00	109,196,890.00	60,760,522.00	60,760,522.00	48,436,368.00
COLEGIO DE SAN LUIS	17,629,165.00	-14,377,944.00	3,251,221.00	2,031,246.00	2,031,246.00	1,219,975.00
INSTITUTO TECNOLÓGICO SUPERIOR DE SAN LUIS POTOSÍ	0.00	22,223,236.39	22,223,236.39	9,614,177.39	9,614,177.39	12,609,059.00
FERIA NACIONAL POTOSINA		5,917,837.00	5,917,837.00	5,917,837.00	5,917,837.00	-
MUSEO REGIONAL POTOSINO	1,411,148.00	-	1,411,148.00	470,384.00	470,384.00	940,764.00
MUSEO REGIONAL HUASTEMCO, A.C.	394,875.00	-	394,875.00	164,530.00	164,530.00	230,345.00
PENTATHLÓN UNIVERSITARIO, A.C.	39,606.00	-	39,606.00	0.00	0.00	39,606.00



Estado Analítico del Ejercicio del Presupuesto de Egresos Detallado-LDF  
(Clasificación Administrativa)

GOBIERNO DEL ESTADO DE SAN LUIS POTOSÍ

**Estado Analítico del Ejercicio del Presupuesto de Egresos Detallado-LDF**  
**Clasificación Administrativa**

Del 1 de Enero al 30 de Junio del 2017  
(PESOS)

Concepto	Egresos					Subejercicio
	Aprobado	Ampliaciones/ Reducciones	Modificado	Devengado	Pagado	
INSTITUTO MATEHUALENSE DE BELLAS ARTES	307,745.00	-	307,745.00	0.00	0.00	307,745.00
CASA DE CULTURA XOCHIPILLI CÁRDENAS	222,359.00	-	222,359.00	0.00	0.00	222,359.00
COLEGIO EDUCATIVO DE CIENCIAS, CULTURA Y SERVICIOS PROFESIONALES, A.C.	151,051.00	-	151,051.00	151,051.00	151,051.00	-
CONSEJO NACIONAL DE FOMENTO EDUCATIVO	1,350,110.00	-	1,350,110.00	562,545.00	562,545.00	787,565.00
ESTANCIA DESARROLLO Y BIENESTAR INFANTIL SUTSGE	34,205,554.00	-1,936,825.80	32,268,728.20	13,726,330.79	13,482,582.95	18,542,397.41
ASOCIACIÓN PRODEFENSA PATRIMONIO HISTÓRICO	55,278.00	-	55,278.00	0.00	0.00	55,278.00
RELIGIOSAS DE LA CRUZ DEL SAGRADO CORAZÓN DE JESÚS EN MÉXICO, A.R.	224,087.00	-	224,087.00	37,348.00	37,348.00	186,739.00
CASA DE CULTURA DE LA COLONIA JACARANDAS	50,893.00	-	50,893.00	0.00	0.00	50,893.00
EL ÁNGEL DEL ESPEJO, A.C.	30,000.00	-	30,000.00	30,000.00	30,000.00	-
GUARDERÍA MATEHUALA, A.C.	221,184.00	-	221,184.00	92,160.00	92,160.00	129,024.00
MUSEO DE LAS TRADICIONES POTOSINAS, A.C.	201,678.00	-	201,678.00	84,035.00	84,035.00	117,643.00
INSTITUTO POTOSINO DE INVESTIGACIÓN CIENTÍFICA Y TECNOLÓGICA, A.C. (IPICYT)	5,645,788.00	81,217,785.13	86,863,573.13	84,040,683.13	84,040,683.13	2,822,890.00
AHUALULCO	0.00	22,828,101.72	22,828,101.72	12,250,388.07	12,250,388.07	10,577,713.65
ALAQUINES	0.00	12,058,001.61	12,058,001.61	6,431,431.79	6,431,431.79	5,626,569.82
AQUISMÓN	0.00	64,095,994.16	64,095,994.16	34,633,909.47	34,633,909.47	29,462,084.69
ARMADILLO DE LOS INFANTE	0.00	7,864,365.21	7,864,365.21	4,140,349.59	4,140,349.59	3,724,015.62
AXTLA DE TERRAZAS	0.00	44,450,857.98	44,450,857.98	23,668,332.27	23,668,332.27	20,782,525.71
CÁRDENAS	283,668.00	24,917,506.00	25,201,174.00	13,378,017.11	13,378,017.11	11,823,156.89
CATORCE	0.00	12,872,073.93	12,872,073.93	6,797,701.38	6,797,701.38	6,074,372.55



Estado Analítico del Ejercicio del Presupuesto de Egresos Detallado-LDF  
(Clasificación Administrativa)  
GOBIERNO DEL ESTADO DE SAN LUIS POTOSÍ  
**Estado Analítico del Ejercicio del Presupuesto de Egresos Detallado-LDF**  
**Clasificación Administrativa**  
Del 1 de Enero al 30 de Junio del 2017  
(PESOS)

Concepto	Egresos					Subejercicio
	Aprobado	Ampliaciones/ Reducciones	Modificado	Devengado	Pagado	
CEDRAL	0.00	21,849,665.19	21,849,665.19	11,565,019.96	11,565,228.20	10,284,645.23
CERRITOS	218,205.00	25,990,951.27	26,209,156.27	13,812,929.57	13,812,929.57	12,396,226.70
CERRO DE SAN PEDRO	0.00	7,092,793.47	7,092,793.47	3,700,476.63	3,700,476.63	3,392,316.84
CIUDAD DEL MAÍZ	298,215.00	38,175,503.49	38,473,718.49	20,715,757.42	20,715,757.42	17,757,961.07
CIUDAD FERNÁNDEZ	0.00	54,575,108.12	54,575,108.12	30,619,047.51	30,619,047.51	23,956,060.61
CIUDAD VALLES	0.00	194,061,973.05	194,061,973.05	103,582,640.92	103,582,640.92	90,479,332.13
COXCATLÁN	0.00	24,019,328.98	24,019,328.98	12,639,218.85	12,639,218.85	11,380,110.13
CHARCAS	0.00	26,039,509.68	26,039,509.68	14,158,019.01	14,158,019.01	11,881,490.67
ÉBANO	0.00	60,474,534.46	60,474,534.46	34,377,315.65	34,377,315.65	26,097,218.81
GUADALCÁZAR	327,309.00	35,223,216.57	35,550,525.57	18,784,995.47	18,784,995.47	16,765,530.10
HUEHUETLÁN	0.00	20,549,011.64	20,549,011.64	10,875,678.35	10,875,678.35	9,673,333.29
LAGUNILLAS	0.00	9,133,835.63	9,133,835.63	4,903,992.72	4,903,992.72	4,229,842.91
MATEHUALA	0.00	105,178,476.08	105,178,476.08	56,061,147.82	56,061,147.82	49,117,328.26
MEXQUITIC DE CARMONA	0.00	71,582,742.89	71,582,742.89	38,182,464.18	38,182,464.18	33,400,278.71
MOCTEZUMA	0.00	24,180,943.09	24,180,943.09	12,915,861.21	12,915,861.21	11,265,081.88
RAYÓN	0.00	23,330,684.28	23,330,684.28	12,465,419.47	12,465,419.47	10,865,264.81
RIOVERDE	0.00	109,170,412.66	109,170,412.66	59,418,706.11	59,418,706.11	49,751,706.55
SALINAS	123,651.00	35,677,929.96	35,801,580.96	18,998,108.15	18,998,108.15	16,803,472.81
SAN ANTONIO	0.00	13,439,611.31	13,439,611.31	7,367,023.16	7,367,023.16	6,072,588.15
SAN CIRO DE ACOSTA	0.00	12,679,377.17	12,679,377.17	6,719,766.94	6,719,766.94	5,959,610.23
SAN LUIS POTOSÍ	0.00	907,838,317.10	907,838,317.10	490,750,872.53	490,750,872.53	417,087,444.57
SAN MARTÍN CHALCHICUAUTLA	0.00	29,732,486.24	29,732,486.24	15,931,521.52	15,931,521.52	13,800,964.72
SAN NICOLÁS TOLENTINO	0.00	9,418,991.93	9,418,991.93	5,004,145.93	5,004,145.93	4,414,846.00
SAN VICENTE TANCUAYALAB	0.00	20,821,089.37	20,821,089.37	10,985,891.39	10,985,891.39	9,835,197.98
SANTA CATARINA	0.00	16,319,921.25	16,319,921.25	8,677,767.69	8,677,767.69	7,642,153.56
SANTA MARÍA DEL RÍO	327,309.00	47,028,455.12	47,355,764.12	25,132,307.26	25,132,307.26	22,223,456.86

Estado Analítico del Ejercicio del Presupuesto de Egresos Detallado-LDF  
(Clasificación Administrativa)  
GOBIERNO DEL ESTADO DE SAN LUIS POTOSÍ  
**Estado Analítico del Ejercicio del Presupuesto de Egresos Detallado-LDF**  
**Clasificación Administrativa**  
Del 1 de Enero al 30 de Junio del 2017  
(PESOS)

Concepto	Egresos					Subejercicio
	Aprobado	Ampliaciones/ Reducciones	Modificado	Devengado	Pagado	
SANTO DOMINGO	0.00	15,323,970.09	15,323,970.09	8,082,449.63	8,082,449.63	7,241,520.46
SOLEDAD DE GRACIANO SÁNCHEZ	0.00	306,533,137.20	306,533,137.20	163,800,060.86	163,800,060.86	142,733,076.34
TAMASOPO	0.00	39,761,476.34	39,761,476.34	21,553,159.35	21,553,159.35	18,208,316.99
TAMAZUNCHALE	0.00	122,055,812.36	122,055,812.36	66,040,365.98	66,040,365.98	56,015,446.38
TAMPACÁN	0.00	20,769,201.45	20,769,201.45	10,985,863.39	10,985,863.39	9,783,338.06
TAMPAMOLÓN CORONA	0.00	20,849,107.58	20,849,107.58	11,268,399.47	11,268,399.47	9,580,708.11
TAMUÍN	0.00	45,145,440.35	45,145,440.35	24,273,196.42	24,273,196.42	20,872,243.93
TANCANHUITZ	0.00	27,732,967.46	27,732,967.46	14,919,017.59	14,919,017.59	12,813,949.87
TANLAJÁS	0.00	27,746,030.71	27,746,030.71	14,814,037.47	14,814,037.47	12,931,993.24
TANQUIÁN DE ESCOBEDO	0.00	20,465,824.42	20,465,824.42	10,828,185.12	10,828,185.12	9,637,639.30
TIERRA NUEVA	0.00	11,705,546.84	11,705,546.84	6,246,572.64	6,246,572.64	5,458,974.20
VANEGAS	0.00	11,225,301.97	11,225,301.97	5,941,687.21	5,941,687.21	5,283,614.76
VENADO	283,668.00	17,767,605.92	18,051,273.92	9,545,816.58	9,545,816.58	8,505,457.34
VILLA DE ARISTA	0.00	19,429,105.43	19,429,105.43	10,415,642.43	10,415,642.43	9,013,463.00
VILLA DE ARRIAGA	0.00	23,045,163.22	23,045,163.22	12,156,798.06	12,156,798.06	10,888,365.16
VILLA DE GUADALUPE	0.00	12,975,835.68	12,975,835.68	6,857,539.52	6,857,539.52	6,118,296.16
VILLA DE HIDALGO	0.00	18,019,385.91	18,019,385.91	9,527,460.95	9,527,460.95	8,491,924.96
VILLA DE LA PAZ	0.00	7,744,779.86	7,744,779.86	4,099,412.06	4,099,412.06	3,645,367.80
VILLA DE RAMOS	0.00	52,697,059.25	52,697,059.25	30,776,325.40	30,776,325.40	21,920,733.85
VILLA DE REYES	0.00	60,213,184.40	60,213,184.40	33,570,978.92	33,570,978.92	26,642,205.48
ZARAGOZA	0.00	29,717,058.31	29,717,058.31	15,764,249.92	15,764,249.92	13,952,808.39
VILLA JUÁREZ	0.00	14,965,280.77	14,965,280.77	7,917,620.51	7,917,620.51	7,047,660.26
XILITLA	0.00	70,982,577.61	70,982,577.61	38,561,492.85	38,561,492.85	32,421,084.76
EL NARANJO	0.00	28,286,515.07	28,286,515.07	15,112,702.62	15,112,702.62	13,173,812.45
MATLAPA	0.00	39,353,636.61	39,353,636.61	21,166,996.32	21,166,996.32	18,186,640.29
REMANENTE	0.00	222,839,407.66	222,839,407.66	0.00	0.00	222,839,407.66

Estado Analítico del Ejercicio del Presupuesto de Egresos Detallado-LDF  
(Clasificación Administrativa)  
GOBIERNO DEL ESTADO DE SAN LUIS POTOSÍ  
**Estado Analítico del Ejercicio del Presupuesto de Egresos Detallado-LDF**  
**Clasificación Administrativa**  
Del 1 de Enero al 30 de Junio del 2017  
(PESOS)

Concepto	Egresos					Subejercicio
	Aprobado	Ampliaciones/ Reducciones	Modificado	Devengado	Pagado	
ALUMBRADO PÚBLICO	9,964,692.00	-	9,964,692.00	4,239,055.00	4,239,055.00	5,725,637.00
PARTICIPACIÓN A MUNICIPIOS	3,362,174,529.00	-3,331,447,304.08	30,727,224.92	0.00	0.00	30,727,224.92
ASILO DE ANCIANOS SAN MARTÍN DE PORRES, A.C.	372,113.00	-	372,113.00	0.00	0.00	372,113.00
CASA HOGAR DEL ANCIANO SAN NICOLAS TOLENTINO DE CARDENAS SLP AC	154,829.00	-	154,829.00	51,608.00	51,608.00	103,221.00
CABRAL OBREGÓN, A.C. ASILO MONTES DE OCA	315,000.00	-	315,000.00	131,250.00	131,250.00	183,750.00
FUNDACIÓN ASILO GABRIEL AGUIRRE, S.C.	154,500.00	-	154,500.00	51,500.00	51,500.00	103,000.00
ESCUELA DEL NIÑO OBRERO, A.C.	150,000.00	-	150,000.00	25,000.00	25,000.00	125,000.00
ASILO INFANTIL JOSEFINO, A.C.	260,994.00	-	260,994.00	108,745.00	108,745.00	152,249.00
CON GANAS DE VIVIR, A.C.	80,000.00	-	80,000.00	0.00	0.00	80,000.00
SOCIEDAD PRODUCTIVA P/EL ETNODESARROLLO D/LOS POTOSINOS DE ALTA MARGINACIÓN, A.C	300,000.00	-	300,000.00	125,000.00	125,000.00	175,000.00
CASA HOGAR VALLADO, A.C.	154,500.00	-	154,500.00	64,375.00	64,375.00	90,125.00
HEMOFILIA POTOSINA, A.C.	155,000.00	-	155,000.00	0.00	0.00	155,000.00
CENTRO EDUCATIVO EN APOYO AL ESPECTRO AUTISTA, A.C.	165,000.00	-	165,000.00	68,750.00	68,750.00	96,250.00
CENTRO DE INTEGRACIÓN JUVENIL	77,562.00	-	77,562.00	25,852.00	25,852.00	51,710.00
H. CUERPO DE BOMBEROS DE TAMAZUNCHALE	540,750.00	-	540,750.00	0.00	0.00	540,750.00
CRUZ ROJA MEXICANA DELEGACIÓN ESTATAL, I.A.P.	3,899,554.00	-	3,899,554.00	1,299,852.00	1,299,852.00	2,599,702.00
CRUZ ROJA DELEGACIÓN MATEHUALA, I.A.P.	862,747.00	-	862,747.00	287,580.00	287,580.00	575,167.00
COMITÉ PRO-CUERPO DE BOMBEROS DE SAN LUIS, A.C.	4,326,000.00	-	4,326,000.00	1,802,500.00	1,802,500.00	2,523,500.00
HOSPITAL SAN ANTONIO, A.C.	100,000.00	-	100,000.00	41,665.00	41,665.00	58,335.00

Estado Analítico del Ejercicio del Presupuesto de Egresos Detallado-LDF  
(Clasificación Administrativa)  
GOBIERNO DEL ESTADO DE SAN LUIS POTOSÍ  
**Estado Analítico del Ejercicio del Presupuesto de Egresos Detallado-LDF**  
**Clasificación Administrativa**  
Del 1 de Enero al 30 de Junio del 2017  
(PESOS)

Concepto	Egresos					Subejercicio
	Aprobado	Ampliaciones/ Reducciones	Modificado	Devengado	Pagado	
CENTRO DOWN MARUSITA (VALLES)	200,000.00	-	200,000.00	66,664.00	66,664.00	133,336.00
ASOCIACIÓN POTOSINA PRO-PARALÍTICO CEREBRAL, APAC	753,363.00	-	753,363.00	313,900.00	313,900.00	439,463.00
CENTRO ORIENTACIÓN Y DESARROLLO INFANTIL CODI	600,000.00	-	600,000.00	250,000.00	250,000.00	350,000.00
INSTITUCIÓN POTOSINA PRO-EDUCACIÓN ESPECIALIZADA, A.C. RAFAELA ARGANIZ	500,000.00	-	500,000.00	208,330.00	208,330.00	291,670.00
PROMOCIÓN SOCIAL INTEGRAL, A.C. COLONIA JUVENIL	514,400.00	-	514,400.00	214,330.00	214,330.00	300,070.00
PATRONATO DE ENFERMEDADES NEUROLÓGICAS, A.C.	421,711.00	-	421,711.00	210,852.00	210,852.00	210,859.00
RAZÓN POR LA VIDA, A.C.	120,000.00	-	120,000.00	60,000.00	60,000.00	60,000.00
FUNDACIÓN BAROCA	160,000.00	-	160,000.00	0.00	0.00	160,000.00
AXTLATÓN A.C.	100,000.00	-	100,000.00	33,332.00	33,332.00	66,668.00
ASOCIACIÓN JUVENIL DE AYUDA AL NIÑO Y AL DISCAPACITADO, A.C.	875,363.00	-	875,363.00	364,735.00	364,735.00	510,628.00
INTEGRAME DOWN	100,000.00	-	100,000.00	33,332.00	33,332.00	66,668.00
FUNDACION JUAN PABLO, A.C.	154,500.00	-	154,500.00	51,500.00	51,500.00	103,000.00
FACTOR OBRERO, A.C.	550,000.00	-	550,000.00	183,332.00	183,332.00	366,668.00
VIDA DIGNA	160,062.00	-	160,062.00	66,690.00	66,690.00	93,372.00
DIRUVI, A.C.	133,900.00	-	133,900.00	22,316.00	22,316.00	111,584.00
CASA HOGAR DEL NIÑO DE MONS. JOAQUIN ANTONIUO PEÑALOSA	400,000.00	-	400,000.00	166,665.00	166,665.00	233,335.00
H. CUERPO DE BOMBEROS CD. FERNANDEZ	262,500.00	-	262,500.00	109,375.00	109,375.00	153,125.00
ASOCIACION MEXICANA DE ATENCION A NIÑOS CON CANCER DE SAN LUIS, AMANC	725,200.00	-	725,200.00	302,165.00	302,165.00	423,035.00
H. CUERPO DE BOMBEROS Y SERVICIOS SOCIALES DE LA HUASTECA, A.C.	1,706,500.00	-	1,706,500.00	568,832.00	568,832.00	1,137,668.00



Estado Analítico del Ejercicio del Presupuesto de Egresos Detallado-LDF  
(Clasificación Administrativa)  
GOBIERNO DEL ESTADO DE SAN LUIS POTOSÍ  
**Estado Analítico del Ejercicio del Presupuesto de Egresos Detallado-LDF**  
**Clasificación Administrativa**  
Del 1 de Enero al 30 de Junio del 2017  
(PESOS)

Concepto	Egresos					Subejercicio
	Aprobado	Ampliaciones/ Reducciones	Modificado	Devengado	Pagado	
CUERPO DE BOMBEROS VOLUNTARIOS DE MATEHUALA, A.C.	1,250,000.00	-	1,250,000.00	520,830.00	520,830.00	729,170.00
CUERPO DE BOMBEROS VOLUNTARIOS DE RIOVERDE, A.C.	1,100,000.00	-	1,100,000.00	458,330.00	458,330.00	641,670.00
CASA DON BOSCO, A.C.	711,000.00	-	711,000.00	296,250.00	296,250.00	414,750.00
INSTITUCIÓN DE ASISTENCIA BETANIA, A.C.	240,000.00	-	240,000.00	100,000.00	100,000.00	140,000.00
CENTRO DE ESTUDIOS DE PROMOCIÓN SOCIAL, CÁRITAS, A.C.	668,301.00	-	668,301.00	222,764.00	222,764.00	445,537.00
ASOCIACIÓN MEXICANA DE DIABETES EN S.L.P.	246,454.00	-	246,454.00	102,690.00	102,690.00	143,764.00
UNA NUEVA ERA PARA AQUISMON, A.C.	120,000.00	-	120,000.00	0.00	0.00	120,000.00
DIUY, A.C.	120,000.00	-	120,000.00	50,000.00	50,000.00	70,000.00
CRUZ ROJA MEXICANA DELEGACIÓN LOCAL RIOVERDE, S.L.P. I.A.P.	540,750.00	-	540,750.00	180,248.00	180,248.00	360,502.00
CASA HOGAR DE LA DIVINA PROVIDENCIA, A.C.	241,182.00	-	241,182.00	0.00	0.00	241,182.00
ASOCIACIÓN POTOSINA EN PRO DEL DEFICIENTE MENTAL, APPDEMAC	110,592.00	-	110,592.00	46,080.00	46,080.00	64,512.00
COMITÉ PRO-CUERPO DE BOMBEROS DE ÉBANO, A.C.	200,000.00	-	200,000.00	66,664.00	66,664.00	133,336.00
HOGAR DE PROTECCIÓN JUVENIL, A.C.	410,000.00	-	410,000.00	170,835.00	170,835.00	239,165.00
CABRAL OBREGÓN, A.C. RESIDENCIA SAN VICENTE PAUL	200,000.00	-	200,000.00	83,330.00	83,330.00	116,670.00
CRUZ ROJA MEXICANA DELEGACIÓN CHARCAS	243,775.00	-	243,775.00	81,256.00	81,256.00	162,519.00
MANOS, VIDA Y AMOR A.C.	200,000.00	-	200,000.00	83,330.00	83,330.00	116,670.00
HOGAR DE LA TERCERA EDAD, SAN NICOLÁS TOLENTINO, A.C. TIERRA NUEVA	289,641.00	-	289,641.00	120,680.00	120,680.00	168,961.00
CENTRO DE TERAPIA INFANTIL Y DE EDUCACIÓN ESPECIAL, A.C. C.E.T.I.I.E.E.	201,182.00	-	201,182.00	83,825.00	83,825.00	117,357.00



Estado Analítico del Ejercicio del Presupuesto de Egresos Detallado-LDF  
(Clasificación Administrativa)

GOBIERNO DEL ESTADO DE SAN LUIS POTOSÍ

**Estado Analítico del Ejercicio del Presupuesto de Egresos Detallado-LDF**  
**Clasificación Administrativa**

Del 1 de Enero al 30 de Junio del 2017  
(PESOS)

Concepto	Egresos					Subejercicio
	Aprobado	Ampliaciones/ Reducciones	Modificado	Devengado	Pagado	
CRUZ ROJA MEXICANA DELEGACIÓN CÁRDENAS, I.A.P.	191,730.00	-	191,730.00	63,908.00	63,908.00	127,822.00
DISTROFIA MUSCULAR PROGRESIVA AVE SIN VUELO, A.C.	191,453.00	-	191,453.00	79,770.00	79,770.00	111,683.00
HOGAR DEL ANCIANO JESÚS DE LA MISERICORDIA, A.C.	400,000.00	-	400,000.00	166,665.00	166,665.00	233,335.00
VIVIR MAS ASOCIADOS	386,808.00	-	386,808.00	128,932.00	128,932.00	257,876.00
FAMILIAS EN MOVIMIENTO PRO-EDUCACIÓN NIÑOS DOWN, A.C. FAME	110,000.00	-	110,000.00	0.00	0.00	110,000.00
SERVICIO DE AYUDA INTEGRAL, A.C.	429,484.00	-	429,484.00	178,950.00	178,950.00	250,534.00
ÁNIMOS NOVANDI, A.C.	240,000.00	-	240,000.00	0.00	0.00	240,000.00
BANCO DE ALIMENTOS DE SAN LUIS POTOSÍ	1,336,806.60	-	1,336,806.60	556,995.00	556,995.00	779,811.60
PATRONATO PRO-PACIENTE ONCOLÓGICO DE SAN LUIS, A.C.	1,764,684.00	-	1,764,684.00	588,228.00	588,228.00	1,176,456.00
FUNDACIÓN NUTRIENDO PARA EL FUTURO, A.C.	380,000.00	-	380,000.00	158,325.00	158,325.00	221,675.00
RAYITO DE LUZ	120,000.00	-	120,000.00	0.00	0.00	120,000.00
VUELO DE PÁJAROS VENCEJO, A.C.	225,000.00	-	225,000.00	18,750.00	18,750.00	206,250.00
CRUZ ROJA DELEGACIÓN EL NARANJO	121,620.00	-	121,620.00	40,540.00	40,540.00	81,080.00
CRUZ ROJA DELEGACIÓN CIUDAD DEL MAÍZ	85,849.00	-	85,849.00	28,616.00	28,616.00	57,233.00
CRUZ ROJA DELEGACIÓN VILLA DE REYES	143,082.00	-	143,082.00	47,692.00	47,692.00	95,390.00
CLUB DE NIÑOS Y NIÑAS DE SAN LUIS, A.C.	161,800.00	-	161,800.00	67,415.00	67,415.00	94,385.00
SAUCILLO DE VIDA S.A. DE C.V	72,000.00	-	72,000.00	0.00	0.00	72,000.00
RENACE	250,000.00	-	250,000.00	104,165.00	104,165.00	145,835.00
CORTAS NUESTRAS ALAS, GRANDES NUESTRAS ESPERANZAS	0.00	-	0.00	0.00	0.00	-



Estado Analítico del Ejercicio del Presupuesto de Egresos Detallado-LDF  
(Clasificación Administrativa)

GOBIERNO DEL ESTADO DE SAN LUIS POTOSÍ

**Estado Analítico del Ejercicio del Presupuesto de Egresos Detallado-LDF**  
**Clasificación Administrativa**

Del 1 de Enero al 30 de Junio del 2017  
(PESOS)

Concepto	Egresos					Subejercicio
	Aprobado	Ampliaciones/ Reducciones	Modificado	Devengado	Pagado	
ASOCIACIÓN DE FÉ Y ESPERANZA PARA VÍCTIMAS DEL DELITO CHRISTIAN, A.C.	132,000.00	-	132,000.00	77,000.00	77,000.00	55,000.00
OASIS ALZHEIMER, GUADALUPE PALAU, A.C.	326,808.00	-	326,808.00	136,165.00	136,165.00	190,643.00
JUNTOS UNA EXPERIENCIA COMPARTIDA, A.C.	286,936.00	-	286,936.00	119,555.00	119,555.00	167,381.00
ASILO SAN JORGE, ATENCIÓN AL ADULTO MAYOR	150,000.60	-	150,000.60	0.00	0.00	150,000.60
FUNDACIÓN LOME INFANTIL	120,000.00	-	120,000.00	50,000.00	50,000.00	70,000.00
RINO Q, A.C,	211,562.00	-	211,562.00	88,150.00	88,150.00	123,412.00
NUESTROS NIÑOS DE SAN LUIS, A.C.	256,099.00	-	256,099.00	106,705.00	106,705.00	149,394.00
DELEGACIÓN ESTATAL DE LA CRUZ ROJA	3,845,918.00	-	3,845,918.00	1,652,474.00	1,652,474.00	2,193,444.00
MERCADO SAN LUIS 400	35,000.00	-	35,000.00	0.00	0.00	35,000.00
CENTRO RECREATIVO FEMENINO, A.C.	100,000.00	-	100,000.00	41,660.00	41,660.00	58,340.00
COMEDOR DE LOS POBRES DE SAN ANTONIO, A.C.	186,807.80	-	186,807.80	93,405.80	93,405.80	93,402.00
CRUZ ROJA MEXICANA DELEGACIÓN CIUDAD VALLES	1,159,051.00	-	1,159,051.00	386,352.00	386,352.00	772,699.00
CRUZ ROJA MEXICANA DELEGACIÓN TAMUÍN	250,000.00	-	250,000.00	83,332.00	83,332.00	166,668.00
SE MI GUÍA, A.C.	119,999.60	-	119,999.60	0.00	0.00	119,999.60
ORGANIZACIÓN INTERNACIONAL VIDA INDEPENDIENTE PARA PERSONAS CON DISCAPACIDAD	151,807.60	-	151,807.60	75,907.60	75,907.60	75,900.00
EQUIPO TÉCNICO DE ASISTENCIA Y TERAPIA CANINA, A.C.	49,999.80	-	49,999.80	0.00	0.00	49,999.80
OTRA OPORTUNIDAD A.C.	518,000.00	-	518,000.00	215,830.00	215,830.00	302,170.00
CONSEJO ESTATAL ELECTORAL Y DE PARTICIPACIÓN CIUDADANA	166,199,000.00	-	166,199,000.00	85,133,670.42	85,133,670.42	81,065,329.58



Estado Analítico del Ejercicio del Presupuesto de Egresos Detallado-LDF  
(Clasificación Administrativa)

GOBIERNO DEL ESTADO DE SAN LUIS POTOSÍ

**Estado Analítico del Ejercicio del Presupuesto de Egresos Detallado-LDF**  
**Clasificación Administrativa**

Del 1 de Enero al 30 de Junio del 2017  
(PESOS)

Concepto	Egresos					Subejercicio
	Aprobado	Ampliaciones/ Reducciones	Modificado	Devengado	Pagado	
COMISIÓN ESTATAL DE DERECHOS HUMANOS	36,327,310.00	1,679,508.32	38,006,818.32	18,644,562.00	18,644,562.00	19,362,256.32
UNIVERSIDAD AUTÓNOMA DE SAN LUIS POTOSÍ	207,186,608.00	-	207,186,608.00	106,050,000.00	106,050,000.00	101,136,608.00
AUDITORÍA SUPERIOR DEL ESTADO	215,649,332.00	-	215,649,332.00	88,941,038.40	88,941,038.40	126,708,293.60
COMISIÓN ESTATAL DE GARANTÍA DE ACCESO A LA INFORMACIÓN PÚBLICA	24,674,811.00		24,674,811.00	12,687,410.00	12,687,410.00	11,987,401.00
TRIBUNAL ESTATAL ELECTORAL	22,589,153.00		22,589,153.00	11,294,580.00	11,294,580.00	11,294,573.00
<b>III. GASTO ETIQUETADO</b>	<b>23,741,252,084.00</b>	<b>676,385,494.59</b>	<b>24,417,637,578.59</b>	<b>10,927,892,388.89</b>	<b>10,927,226,965.79</b>	<b>13,489,745,189.70</b>
SECRETARÍA GENERAL DE GOBIERNO	0.00	7,256,923.54	7,256,923.54	7,224,534.54	7,224,534.54	32,389.00
SECRETARÍA DE FINANZAS	1,124,277,078.00	-465,459,220.79	658,817,857.21	224,240,118.61	224,240,118.61	434,577,738.60
SECRETARÍA DE DESARROLLO SOCIAL Y REGIONAL	252,469,576.00	14,938,167.79	267,407,743.79	166,026,186.79	166,026,186.79	101,381,557.00
SECRETARÍA DE DESARROLLO URBANO, VIVIENDA Y OBRAS PÚBLICAS	0.00	655,500.66	655,500.66	0.00	0.00	655,500.66
SECRETARÍA DE DESARROLLO ECONÓMICO	0.00	14,107.00	14,107.00	14,102.00	14,102.00	5.00
SECRETARÍA DE DESARROLLO AGROPECUARIO Y RECURSOS HIDRÁULICOS	271,918,374.00	1,885,409.76	273,803,783.76	2,035,178.32	1,871,838.32	271,768,605.44
SECRETARÍA DE ECOLOGÍA Y GESTIÓN AMBIENTAL	0.00	126,322.00	126,322.00	126,322.00	126,322.00	-
PROCURADURÍA GENERAL DE JUSTICIA	0.00	1,725,192.99	1,725,192.99	371,554.77	371,554.77	1,353,638.22
SECRETARÍA DE EDUCACIÓN	11,452,369,504.00	222,754,914.58	11,675,124,418.58	4,821,151,241.13	4,821,151,241.13	6,853,973,177.45
SECRETARIADO EJECUTIVO DEL CONSEJO ESTATAL DE SEGURIDAD PÚBLICA DEL ESTADO	236,933,194.00	-16,589,958.59	220,343,235.41	132,179,892.00	132,179,892.00	88,163,343.41
SECRETARÍA DE COMUNICACIONES Y TRANSPORTES	0.00	13,047,351.83	13,047,351.83	7,222,450.00	7,222,450.00	5,824,901.83





Estado Analítico del Ejercicio del Presupuesto de Egresos Detallado-LDF  
(Clasificación Administrativa)

GOBIERNO DEL ESTADO DE SAN LUIS POTOSÍ

**Estado Analítico del Ejercicio del Presupuesto de Egresos Detallado-LDF**  
**Clasificación Administrativa**

Del 1 de Enero al 30 de Junio del 2017  
(PESOS)

Concepto	Egresos					Subejercicio
	Aprobado	Ampliaciones/ Reducciones	Modificado	Devengado	Pagado	
SECRETARÍA DEL TRABAJO Y PREVISIÓN SOCIAL	48,880,758.00	-	48,880,758.00	0.00	0.00	48,880,758.00
SECRETARÍA DE TURISMO	0.00	12,646,643.04	12,646,643.04	10,666,145.40	10,666,145.40	1,980,497.64
SECRETARÍA DE CULTURA	18,218,335.00	18,918,001.32	37,136,336.32	10,163,994.49	10,163,994.49	26,972,341.83
SECRETARÍA DE SEGURIDAD PÚBLICA	55,636,137.00	-20,364,655.89	35,271,481.11	8,984,759.12	8,491,179.12	26,286,721.99
SISTEMA PARA EL DESARROLLO INTEGRAL DE LA FAMILIA DEL ESTADO DE SAN LUIS POTOSÍ	237,493,664.00	12,851,243.42	250,344,907.42	129,801,493.42	129,801,493.42	120,543,414.00
COMISIÓN ESTATAL DEL AGUA	413,808,112.00	70,148,157.40	483,956,269.40	198,659,136.50	198,659,136.50	285,297,132.90
RÉGIMEN ESTATAL DE PROTECCIÓN SOCIAL EN SALUD DEL ESTADO DE SAN LUIS POTOSÍ	1,390,312,304.00	88,448,154.55	1,478,760,458.55	528,511,880.49	528,503,377.39	950,248,578.06
CONSEJO POTOSINO DE CIENCIA Y TECNOLOGÍA	6,000,000.00	-	6,000,000.00	0.00	0.00	6,000,000.00
INSTITUTO ESTATAL DE INFRAESTRUCTURA FÍSICA EDUCATIVA	0.00	14,636,983.92	14,636,983.92	14,636,983.92	14,636,983.92	-
SERVICIOS DE SALUD DE SAN LUIS POTOSÍ	1,929,298,747.00	65,154,167.53	1,994,452,914.53	1,002,837,897.22	1,002,837,897.22	991,615,017.31
INSTITUTO DE DESARROLLO HUMANO Y SOCIAL DE LOS PUEBLOS INDÍGENAS	0.00	22,427,849.59	22,427,849.59	21,482,854.11	21,482,854.11	944,995.48
COMISIÓN EJECUTIVA ESTATAL DE ATENCIÓN A VÍCTIMAS	0.00	281,491.03	281,491.03	38,053.80	38,053.80	243,437.23
UNIVERSIDAD INTERCULTURAL	18,623,990.00	-	18,623,990.00	12,443,000.00	12,443,000.00	6,180,990.00
COLEGIO DE BACHILLERES	364,995,829.00	14,741,999.63	379,737,828.63	114,358,172.63	114,358,172.63	265,379,656.00
INSTITUTO ESTATAL DE EDUCACIÓN PARA ADULTOS	66,661,237.00	25,450,087.16	92,111,324.16	59,659,867.16	59,659,867.16	32,451,457.00
COLEGIO DE EDUCACIÓN PROFESIONAL TÉCNICA DEL ESTADO DE SAN LUIS POTOSÍ	83,967,870.00	-115,321.01	83,852,548.99	40,187,543.99	40,187,543.99	43,665,005.00
INSTITUTO TECNOLÓGICO SUPERIOR DE EBANO	7,128,824.00	-	7,128,824.00	0.00	0.00	7,128,824.00



Estado Analítico del Ejercicio del Presupuesto de Egresos Detallado-LDF  
(Clasificación Administrativa)  
GOBIERNO DEL ESTADO DE SAN LUIS POTOSÍ  
**Estado Analítico del Ejercicio del Presupuesto de Egresos Detallado-LDF**  
**Clasificación Administrativa**  
Del 1 de Enero al 30 de Junio del 2017  
(PESOS)

Concepto	Egresos					Subejercicio
	Aprobado	Ampliaciones/ Reducciones	Modificado	Devengado	Pagado	
INSTITUTO DE CAPACITACIÓN PARA EL TRABAJO DEL ESTADO DE SAN LUIS POTOSÍ	48,352,293.00	132.36	48,352,425.36	22,091,887.00	22,091,887.00	26,260,538.36
INSTITUTO TECNOLÓGICO DE TAMAZUNCHALE	18,617,464.00	-	18,617,464.00	0.00	0.00	18,617,464.00
UNIVERSIDAD TECNOLÓGICA	11,010,737.00	-	11,010,737.00	0.00	0.00	11,010,737.00
CENTRO DE LAS ARTES DE SAN LUIS POTOSÍ	6,000,000.00	-	6,000,000.00	0.00	0.00	6,000,000.00
COLEGIO DE ESTUDIOS CIENTÍFICOS Y TECNOLÓGICOS (CECYTE)	123,877,420.00	8,772,900.91	132,650,320.91	61,570,002.91	61,570,002.91	71,080,318.00
INSTITUTO TECNOLÓGICO SUPERIOR DE RIOVERDE	17,888,869.00	-	17,888,869.00	0.00	0.00	17,888,869.00
UNIVERSIDAD POLITÉCNICA DE SAN LUIS POTOSÍ	60,200,000.00	-	60,200,000.00	0.00	0.00	60,200,000.00
COLEGIO DE SAN LUIS	115,500,000.00	-	115,500,000.00	0.00	0.00	115,500,000.00
INSTITUTO TECNOLÓGICO SUPERIOR DE SAN LUIS POTOSÍ	24,325,548.00	-	24,325,548.00	0.00	0.00	24,325,548.00
INSTITUTO POTOSINO DE INVESTIGACIÓN CIENTÍFICA Y TECNOLÓGICA, A.C. (IPICYT)	217,800,000.00	-	217,800,000.00	0.00	0.00	217,800,000.00
AHUALULCO	0.00	33,856,322.00	33,856,322.00	20,070,148.00	20,070,148.00	13,786,174.00
ALAQUINES	0.00	21,129,356.00	21,129,356.00	12,210,246.00	12,210,246.00	8,919,110.00
AQUISMÓN	0.00	155,494,793.00	155,494,793.00	90,549,234.00	90,549,234.00	64,945,559.00
ARMADILLO DE LOS INFANTE	0.00	9,410,517.00	9,410,517.00	5,417,358.00	5,417,358.00	3,993,159.00
AXTLA DE TERRAZAS	0.00	70,301,500.00	70,301,500.00	40,060,116.00	40,060,116.00	30,241,384.00
CÁRDENAS	0.00	30,246,441.40	30,246,441.40	21,896,704.40	21,896,704.40	8,349,737.00
CATORCE	0.00	56,867,703.74	56,867,703.74	50,684,732.74	50,684,732.74	6,182,971.00
CEDRAL	0.00	36,176,978.00	36,176,978.00	22,208,282.00	22,208,282.00	13,968,696.00
CERRITOS	0.00	30,251,563.00	30,251,563.00	18,407,154.00	18,407,154.00	11,844,409.00
CERRO DE SAN PEDRO	0.00	18,280,383.00	18,280,383.00	16,712,742.00	16,712,742.00	1,567,641.00



Estado Analítico del Ejercicio del Presupuesto de Egresos Detallado-LDF  
(Clasificación Administrativa)  
GOBIERNO DEL ESTADO DE SAN LUIS POTOSÍ  
**Estado Analítico del Ejercicio del Presupuesto de Egresos Detallado-LDF**  
**Clasificación Administrativa**  
Del 1 de Enero al 30 de Junio del 2017  
(PESOS)

Concepto	Egresos					Subejercicio
	Aprobado	Ampliaciones/ Reducciones	Modificado	Devengado	Pagado	
CIUDAD DEL MAÍZ	0.00	55,627,935.00	55,627,935.00	31,525,146.00	31,525,146.00	24,102,789.00
CIUDAD FERNÁNDEZ	0.00	61,601,438.00	61,601,438.00	39,151,230.00	39,151,230.00	22,450,208.00
CIUDAD VALLES	0.00	169,477,453.75	169,477,453.75	94,513,606.00	94,513,606.00	74,963,847.75
COXCATLÁN	0.00	46,852,729.00	46,852,729.00	27,849,624.00	27,849,624.00	19,003,105.00
CHARCAS	0.00	36,612,460.99	36,612,460.99	21,584,679.99	21,584,679.99	15,027,781.00
ÉBANO	0.00	60,405,895.43	60,405,895.43	35,787,081.43	35,787,081.43	24,618,814.00
GUADALCÁZAR	0.00	57,180,829.00	57,180,829.00	32,824,596.00	32,824,596.00	24,356,233.00
HUEHUETLÁN	0.00	37,096,432.00	37,096,432.00	21,366,168.00	21,366,168.00	15,730,264.00
LAGUNILLAS	0.00	14,136,378.84	14,136,378.84	9,340,321.84	9,340,321.84	4,796,057.00
MATEHUALA	0.00	104,403,466.54	104,403,466.54	63,068,121.29	63,068,121.29	41,335,345.25
MEXQUITIC DE CARMONA	0.00	91,019,737.55	91,019,737.55	60,381,916.55	60,381,916.55	30,637,821.00
MOCTEZUMA	0.00	97,511,839.57	97,511,839.57	80,422,113.57	80,422,113.57	17,089,726.00
RAYÓN	0.00	30,454,732.00	30,454,732.00	18,677,998.00	18,677,998.00	11,776,734.00
RIOVERDE	0.00	120,454,225.00	120,454,225.00	70,922,138.00	70,922,138.00	49,532,087.00
SALINAS	0.00	47,469,816.00	47,469,816.00	28,273,124.00	28,273,124.00	19,196,692.00
SAN ANTONIO	0.00	23,199,904.00	23,199,904.00	13,788,176.00	13,788,176.00	9,411,728.00
SAN CIRO DE ACOSTA	0.00	30,958,650.00	30,958,650.00	24,524,742.00	24,524,742.00	6,433,908.00
SAN LUIS POTOSÍ	0.00	601,712,893.83	601,712,893.83	337,406,762.79	337,406,762.79	264,306,131.04
SAN MARTÍN CHALCHICUAUTLA	0.00	52,566,066.00	52,566,066.00	32,144,452.00	32,144,452.00	20,421,614.00
SAN NICOLÁS TOLENTINO	0.00	11,915,545.00	11,915,545.00	8,835,730.00	8,835,730.00	3,079,815.00
SAN VICENTE TANCUAYALAB	0.00	26,044,891.00	26,044,891.00	14,798,784.00	14,798,784.00	11,246,107.00
SANTA CATARINA	0.00	34,616,080.00	34,616,080.00	20,105,382.00	20,105,382.00	14,510,698.00
SANTA MARÍA DEL RÍO	0.00	52,057,019.00	52,057,019.00	29,779,900.00	29,779,900.00	22,277,119.00
SANTO DOMINGO	0.00	23,218,364.00	23,218,364.00	13,243,152.00	13,243,152.00	9,975,212.00
SOLEDAD DE GRACIANO SÁNCHEZ	0.00	216,176,474.23	216,176,474.23	115,762,622.40	115,762,622.40	100,413,851.83
TAMASOPO	0.00	66,977,416.00	66,977,416.00	39,480,452.00	39,480,452.00	27,496,964.00



Estado Analítico del Ejercicio del Presupuesto de Egresos Detallado-LDF  
(Clasificación Administrativa)  
GOBIERNO DEL ESTADO DE SAN LUIS POTOSÍ  
**Estado Analítico del Ejercicio del Presupuesto de Egresos Detallado-LDF**  
**Clasificación Administrativa**  
Del 1 de Enero al 30 de Junio del 2017  
(PESOS)

Concepto	Egresos					Subejercicio
	Aprobado	Ampliaciones/ Reducciones	Modificado	Devengado	Pagado	
TAMAZUNCHALE	0.00	195,683,137.00	195,683,137.00	113,001,730.00	113,001,730.00	82,681,407.00
TAMPACÁN	0.00	50,876,217.40	50,876,217.40	32,499,802.40	32,499,802.40	18,376,415.00
TAMPAMOLÓN CORONA	0.00	56,752,059.00	56,752,059.00	37,444,980.00	37,444,980.00	19,307,079.00
TAMUÍN	0.00	58,146,100.99	58,146,100.99	38,638,565.99	38,638,565.99	19,507,535.00
TANCANHUITZ	0.00	53,097,363.00	53,097,363.00	31,808,384.00	31,808,384.00	21,288,979.00
TANLAJÁS	0.00	67,523,947.00	67,523,947.00	41,801,718.00	41,801,718.00	25,722,229.00
TANQUIÁN DE ESCOBEDO	0.00	24,498,664.00	24,498,664.00	13,847,388.00	13,847,388.00	10,651,276.00
TIERRA NUEVA	0.00	17,065,286.00	17,065,286.00	11,688,568.00	11,688,568.00	5,376,718.00
VANEGAS	0.00	20,389,130.00	20,389,130.00	13,900,366.00	13,900,366.00	6,488,764.00
VENADO	0.00	39,827,436.00	39,827,436.00	27,080,374.00	27,080,374.00	12,747,062.00
VILLA DE ARISTA	0.00	22,659,140.00	22,659,140.00	12,735,900.00	12,735,900.00	9,923,240.00
VILLA DE ARRIAGA	0.00	25,845,052.00	25,845,052.00	14,499,282.00	14,499,282.00	11,345,770.00
VILLA DE GUADALUPE	0.00	30,672,596.00	30,672,596.00	18,452,124.00	18,452,124.00	12,220,472.00
VILLA DE HIDALGO	0.00	16,488,395.00	16,488,395.00	9,057,570.00	9,057,570.00	7,430,825.00
VILLA DE LA PAZ	0.00	5,808,597.00	5,808,597.00	3,586,286.00	3,586,286.00	2,222,311.00
VILLA DE RAMOS	0.00	75,235,749.76	75,235,749.76	44,407,550.76	44,407,550.76	30,828,199.00
VILLA DE REYES	0.00	54,055,369.00	54,055,369.00	29,651,046.00	29,651,046.00	24,404,323.00
ZARAGOZA	0.00	55,228,861.31	55,228,861.31	42,078,506.31	42,078,506.31	13,150,355.00
VILLA JUÁREZ	0.00	27,590,713.06	27,590,713.06	20,163,216.06	20,163,216.06	7,427,497.00
XILITLA	0.00	156,681,521.00	156,681,521.00	94,276,324.00	94,276,324.00	62,405,197.00
EL NARANJO	0.00	31,380,860.00	31,380,860.00	19,470,752.00	19,470,752.00	11,910,108.00
MATLAPA	0.00	99,392,927.00	99,392,927.00	62,234,782.00	62,234,782.00	37,158,145.00
PARTICIPACIÓN A MUNICIPIOS	3,354,611,627.00	-3,354,344,636.58	266,990.42	266,959.00	266,959.00	31.42
UNIVERSIDAD AUTÓNOMA DE SAN LUIS POTOSÍ	1,764,074,593.00	99,714,235.05	1,863,788,828.05	1,014,840,225.05	1,014,840,225.05	848,948,603.00
<b>III. TOTAL DE EGRESOS</b>	<b>41,580,892,804.00</b>	<b>2,907,428,109.91</b>	<b>44,488,320,913.91</b>	<b>19,490,845,400.73</b>	<b>19,304,528,569.18</b>	<b>24,997,475,513.18</b>

GOBIERNO DEL ESTADO DE SAN LUIS POTOSÍ  
**Estado Analítico del Ejercicio del Presupuesto de Egresos Detallado - LDF**  
**Clasificación Funcional por Tipo de Gasto**  
 Del 1 de Enero al 30 de Junio de 2017  
 (PESOS)

Finalidad	Función	Subfunción	Egresos					Subejercicio
			Aprobado	Ampliaciones / (Reducciones)	Modificado	Devengado	Pagado	
			1	2	3= (1 + 2)	4	5	
<b>I. GASTO NO ETIQUETADO</b>			<b>17,839,640,720</b>	<b>2,231,042,615</b>	<b>20,070,683,335</b>	<b>8,562,953,012</b>	<b>8,377,301,603</b>	<b>11,507,730,323</b>
1. Gobierno	1.1. Legislación	1.1.1 Legislación	508,717,382	-	508,717,382	248,796,338	248,796,338	259,921,044
	1.2. Justicia	1.2.1 Impartición de Justicia	1,081,809,229	-736,581	1,081,072,648	532,708,891	532,514,169	548,363,757
		1.2.2 Procuración de Justicia	894,994,651	-85,229,189	809,765,462	318,065,981	307,554,421	491,699,480
		1.2.4 Derechos Humanos	199,477,537	-8,949,949	190,527,588	79,391,023	78,192,236	111,136,565
	1.3. Coordinación de la Política de Gobierno	1.3.1 Gubernatura	130,652,047	-7,162,988	123,489,059	42,823,173	40,736,317	80,665,886
		1.3.2 Política Interior	389,487,824	-22,047,172	367,440,652	139,890,140	135,251,215	227,550,511
		1.3.4 Función Pública	1,083,397,565	-86,540,372	996,857,193	396,800,792	355,795,163	600,056,400
		1.3.6 Organización de Procesos Electorales	166,199,000	-	166,199,000	85,133,670	85,133,670	81,065,330
		1.3.7 Población	13,086,869	-609,435	12,477,434	4,375,002	4,291,001	8,102,431
	1.5. Asuntos Financieros y Hacendarios	1.5.1. Asuntos Hacendarios	953,103,361	1,173,004,926	2,126,108,287	276,834,435	265,597,457	1,849,273,852
	1.7. Asuntos de Orden Público y Seguridad Interior	1.7.2 Protección Civil	9,385,750	-	9,385,750	3,526,531	3,526,531	5,859,219
		1.7.3 Otros Asuntos de Orden Público y Seguridad	2,092,114,381	-209,094,948	1,883,019,433	811,070,593	777,640,098	1,071,948,840
	1.8. Otros Servicios Generales	1.8.1 Servicios Registrales, Administrativos y Patrimoniales	12,894,169	-867,477	12,026,692	4,066,916	4,043,598	7,959,777
		1.8.3 Servicios de Comunicación y Medios	80,965,329	-1,646,503	79,318,826	14,887,322	13,470,212	64,431,503
		1.8.4. Acceso a la Información Pública Gubernamental	24,674,811	-	24,674,811	12,687,410	12,687,410	11,987,401
			<b>7,640,959,905</b>	<b>750,120,311</b>	<b>8,391,080,216</b>	<b>2,971,058,218</b>	<b>2,865,229,837</b>	<b>5,420,021,997</b>

GOBIERNO DEL ESTADO DE SAN LUIS POTOSÍ  
**Estado Analítico del Ejercicio del Presupuesto de Egresos Detallado - LDF**  
**Clasificación Funcional por Tipo de Gasto**  
 Del 1 de Enero al 30 de Junio de 2017  
 (PESOS)

Finalidad	Función	Subfunción	Egresos					Subejercicio	
			Aprobado	Ampliaciones / (Reducciones)	Modificado	Devengado	Pagado		
			1	2	3= (1 + 2)	4	5		6= (3 - 4)
2. Desarrollo Social	2.1. Protección Ambiental	2.1.2. Administración del Agua	238,096,521	19,405,726	257,502,247	97,311,929	97,022,235	160,190,317	
		2.1.6 Otros de Protección Ambiental	50,194,019	-3,039,787	47,154,232	16,825,117	16,079,279	30,329,115	
	2.2. Vivienda y Servicios a la Comunidad	2.2.1 Urbanización	340,352,872	4,703,830	345,056,702	144,715,806	143,475,907	200,340,897	
		2.2.5 Vivienda	26,923,291	41,910,342	68,833,633	58,437,868	58,377,066	10,395,765	
		2.2.7 Desarrollo Regional	98,383,429	-4,203,988	94,179,441	38,444,641	37,268,927	55,734,800	
	2.3. Salud	2.3.1 Prestación de Servicios de Salud a la Comunidad	945,754,021	344,880,961	1,290,634,982	555,437,991	555,437,991	735,196,991	
	2.4. Recreación, Cultura y otras Manifestaciones Culturales	2.4.1 Deporte y Recreación	80,515,698	15,453,516	95,969,214	40,974,607	40,334,160	54,994,607	
		2.4.2 Cultura	403,275,836	27,973,816	431,249,652	174,560,593	172,006,828	256,689,059	
	2.5. Educación	2.5.1 Educación Básica	2,064,629,336	31,503,316	2,096,132,652	848,693,471	808,674,714	1,247,439,182	
		2.5.2 Educación Media Superior	483,237,863	-	483,237,863	211,573,348	211,573,348	271,664,515	
		2.5.3 Educación Superior	387,590,677	192,747,199	580,337,876	351,957,044	350,857,715	228,380,832	
		2.5.5 Educación para Adultos	-	2,000,000	2,000,000	2,000,000	2,000,000	-	
		2.5.6 Otros Servicios Educativos y Actividades Inherentes	39,330,311	448,456	39,778,767	17,859,891	17,713,666	21,918,876	
	2.6. Protección Social	2.6.7 Indígenas	14,375,694	1,028,927	15,404,621	6,560,510	6,560,510	8,844,111	
		2.6.8 Otros Grupos Vulnerables	655,288,548	32,370,174	687,658,722	306,131,357	305,391,161	381,527,365	
				<b>5,827,948,116</b>	<b>707,182,488</b>	<b>6,535,130,604</b>	<b>2,871,484,172</b>	<b>2,822,773,506</b>	<b>3,663,646,431</b>

GOBIERNO DEL ESTADO DE SAN LUIS POTOSÍ  
**Estado Analítico del Ejercicio del Presupuesto de Egresos Detallado - LDF**  
**Clasificación Funcional por Tipo de Gasto**  
 Del 1 de Enero al 30 de Junio de 2017  
 (PESOS)

Finalidad	Función	Subfunción	Egresos					Subejercicio
			Aprobado	Ampliaciones / (Reducciones)	Modificado	Devengado	Pagado	
			1	2	3= (1 + 2)	4	5	
3. Desarrollo Económico	3.1. Asuntos Económicos, Comerciales y Laborales en General	3.1.1 Asuntos Económicos Generales	134,041,316	21,490,684	155,532,000	86,863,518	85,483,674	68,668,482
		3.1.2 Asuntos Laborales Generales	219,890,566	-6,183,677	213,706,889	94,163,552	91,243,323	119,543,337
	3.2. Agropecuaria, Silvicultura, Pesca y Caza	3.2.1. Agropecuaria	235,590,463	580,302,230	815,892,693	600,032,193	579,802,469	215,860,499
		3.5. Transporte	3.5.1 Transporte por Carretera	125,703,202	19,412,646	145,115,848	70,036,230	69,701,307
	3.5.6 Otros Relacionados con Transporte		94,227,639	19,087,074	113,314,713	45,449,749	39,910,724	67,864,964
	3.7. Turismo	3.7.1 Turismo	131,024,730	39,756,986	170,781,716	68,234,362	67,549,865	102,547,354
	3.8. Ciencia, Tecnología e Innovación	3.8.3 Servicios Científicos y Tecnológicos	13,088,086	11,541,119	24,629,205	17,646,742	17,646,742	6,982,463
	3.9. Otras Industrias y otros Asuntos Económicos	3.9.3 Otros Asuntos Económicos	53,130,143	-242,123	52,888,020	14,112,019	14,087,693	38,776,001
			1,006,696,145	685,164,938	1,691,861,083	996,538,365	965,425,796	695,322,718
4. Otras no clasificadas en Funciones anteriores	4.2. Transferencias, Participaciones y Aportaciones entre diferentes Niveles y Órdenes de Gobierno	4.2.2 Participaciones entre Diferentes Niveles y Ordenes de Gobierno	3,364,036,554	88,574,879	3,452,611,433	1,723,872,256	1,723,872,465	1,728,739,177
			<b>3,364,036,554</b>	<b>88,574,879</b>	<b>3,452,611,433</b>	<b>1,723,872,256</b>	<b>1,723,872,465</b>	<b>1,728,739,177</b>
<b>II. GASTO ETIQUETADO</b>			<b>23,741,252,084</b>	<b>676,385,495</b>	<b>24,417,637,579</b>	<b>10,927,892,389</b>	<b>10,927,226,966</b>	<b>13,489,745,190</b>



GOBIERNO DEL ESTADO DE SAN LUIS POTOSÍ  
**Estado Analítico del Ejercicio del Presupuesto de Egresos Detallado - LDF**  
**Clasificación Funcional por Tipo de Gasto**  
 Del 1 de Enero al 30 de Junio de 2017  
 (PESOS)

Finalidad	Función	Subfunción	Egresos					Subejercicio
			Aprobado	Ampliaciones / (Reducciones)	Modificado	Devengado	Pagado	
			1	2	3= (1 + 2)	4	5	
1. Gobierno	1.2. Justicia	1.2.2 Procuración de Justicia	-	1,725,193	1,725,193	371,555	371,555	1,353,638
		1.2.4 Derechos Humanos	-	281,491	281,491	38,054	38,054	243,437
	1.3. Coordinación de la Política de Gobierno	1.3.2 Política Interior	-	7,256,924	7,256,924	7,224,535	7,224,535	32,389
		1.5. Asuntos Financieros y Hacendarios	1.5.1. Asuntos Hacendarios	1,124,277,078	-465,459,221	658,817,857	224,240,119	224,240,119
	1.7. Asuntos de Orden Público y Seguridad Interior	1.7.3 Otros Asuntos de Orden Público y Seguridad	292,569,331	-36,954,614	255,614,717	141,164,651	140,671,071	114,450,065
			<b>1,416,846,409</b>	<b>-493,150,228</b>	<b>923,696,181</b>	<b>373,038,913</b>	<b>372,545,333</b>	<b>550,657,268</b>



GOBIERNO DEL ESTADO DE SAN LUIS POTOSÍ  
**Estado Analítico del Ejercicio del Presupuesto de Egresos Detallado - LDF**  
**Clasificación Funcional por Tipo de Gasto**  
 Del 1 de Enero al 30 de Junio de 2017  
 (PESOS)

Finalidad	Función	Subfunción	Egresos					Subejercicio	
			Aprobado	Ampliaciones / (Reducciones)	Modificado	Devengado	Pagado		
			1	2	3= (1 + 2)	4	5		6= (3 - 4)
2. Desarrollo Social	2.1. Protección Ambiental	2.1.2. Administración del Agua	413,808,112	70,148,157	483,956,269	198,659,137	198,659,137	285,297,133	
		2.1.6 Otros de Protección Ambiental	-	126,322	126,322	126,322	126,322	-	
	2.2. Vivienda y Servicios a la Comunidad	2.2.1 Urbanización	-	655,501	655,501	-	-	655,501	
		2.2.7 Desarrollo Regional	252,469,576	14,938,168	267,407,744	166,026,187	166,026,187	101,381,557	
	2.3. Salud	2.3.1 Prestación de Servicios de Salud a la Comunidad	3,319,611,051	153,602,322	3,473,213,373	1,531,349,778	1,531,341,275	1,941,863,595	
	2.4. Recreación, Cultura y otras Manifestaciones Culturales	2.4.2 Cultura	24,218,335	18,918,001	43,136,336	10,163,994	10,163,994	32,972,342	
		2.5. Educación	2.5.1 Educación Básica	11,452,369,504	222,754,915	11,675,124,419	4,821,151,241	4,821,151,241	6,853,973,177
			2.5.2 Educación Media Superior	572,841,119	23,399,580	596,240,699	216,115,720	216,115,720	380,124,979
			2.5.3 Educación Superior	2,037,370,025	99,714,235	2,137,084,260	1,027,283,225	1,027,283,225	1,109,801,035
			2.5.5 Educación para Adultos	66,661,237	25,450,087	92,111,324	59,659,867	59,659,867	32,451,457
			2.5.6 Otros Servicios Educativos y Actividades Inherentes	-	14,636,984	14,636,984	14,636,984	14,636,984	-
		2.6. Protección Social	2.6.7 Indígenas	-	22,427,850	22,427,850	21,482,854	21,482,854	944,995
			2.6.8 Otros Grupos Vulnerables	237,493,664	12,851,243	250,344,907	129,801,493	129,801,493	120,543,414
				<b>18,376,842,623</b>	<b>679,623,365</b>	<b>19,056,465,987</b>	<b>8,196,456,802</b>	<b>8,196,448,299</b>	<b>10,860,009,186</b>



GOBIERNO DEL ESTADO DE SAN LUIS POTOSÍ  
**Estado Analítico del Ejercicio del Presupuesto de Egresos Detallado - LDF**  
**Clasificación Funcional por Tipo de Gasto**  
 Del 1 de Enero al 30 de Junio de 2017  
 (PESOS)

Finalidad	Función	Subfunción	Egresos					Subejercicio
			Aprobado	Ampliaciones / (Reducciones)	Modificado	Devengado	Pagado	
			1	2	3= (1 + 2)	4	5	
3. Desarrollo Económico	3.1. Asuntos Económicos, Comerciales y Laborales en General	3.1.1 Asuntos Económicos Generales	-	14,107	14,107	14,102	14,102	5
		3.1.2 Asuntos Laborales Generales	97,233,051	132	97,233,183	22,091,887	22,091,887	75,141,296
	3.2. Agropecuaria, Silvicultura, Pesca y Caza	3.2.1. Agropecuaria	271,918,374	1,885,410	273,803,784	2,035,178	1,871,838	271,768,605
		3.5.6 Otros Relacionados con Transporte	-	13,047,352	13,047,352	7,222,450	7,222,450	5,824,902
	3.7. Turismo	3.7.1 Turismo	-	12,646,643	12,646,643	10,666,145	10,666,145	1,980,498
	3.8. Ciencia, Tecnología e Innovación	3.8.3 Servicios Científicos y Tecnológicos	223,800,000	-	223,800,000	-	-	223,800,000
			592,951,425	27,593,644	620,545,069	42,029,763	41,866,423	578,515,306
4. Otras no clasificadas en Funciones anteriores	4.2. Transferencias, Participaciones y Aportaciones entre diferentes Niveles y Órdenes de Gobierno	4.2.2 Participaciones entre Diferentes Niveles y Ordenes de Gobierno	3,354,611,627	462,318,714	3,816,930,341	2,316,366,912	2,316,366,912	1,500,563,429
			<b>3,354,611,627</b>	<b>462,318,714</b>	<b>3,816,930,341</b>	<b>2,316,366,912</b>	<b>2,316,366,912</b>	<b>1,500,563,429</b>
<b>III. TOTAL DEL EGRESOS</b>			<b>41,580,892,804</b>	<b>2,907,428,110</b>	<b>44,488,320,913</b>	<b>19,490,845,401</b>	<b>19,304,528,569</b>	<b>24,997,475,513</b>

GOBIERNO DEL ESTADO DE SAN LUIS POTOSÍ  
**Estado Analítico del Ejercicio del Presupuesto de Egresos Detallado-LDF**  
**Clasificación de Servicios Personales por Categoría**  
 Del 1 de Enero al 30 de Junio del 2017  
 (PESOS)

Concepto	Egresos					Subejercicio
	Aprobado	Ampliaciones/ Reducciones	Modificado	Devengado	Pagado	
<b>I. Gasto No Etiquetado</b>	<b>7,590,077,193.00</b>	-	<b>22,724,161,415.00</b>	<b>111,317,862.42</b>	<b>2,722,809,228.79</b>	-
A. Personal Administrativo y de Servicio Público	4,173,167,319.00	-	4,578,425,384.54	57,865,670.41	1,470,542,646.63	-
B. Magisterio	1,741,193,022.00	-	16,553,544,778.91	33,347,948.81	586,447,101.78	-
C. Servicios de Salud	-	-	-	-	-	-
c1) Personal Administrativo	-	-	-	-	-	-
c2) Personal Médico, Paramédico y afin	-	-	-	-	-	-
D. Seguridad Pública	1,675,716,852.00	-	1,592,191,251.55	20,104,243.20	665,819,480.38	-
E. Gastos asociados a la implementación de nuevas leyes federales o reformas a las mismas	-	-	-	-	-	-
e1) Nombre del programa o Ley 1	-	-	-	-	-	-
e2) Nombre del programa o Ley 2	-	-	-	-	-	-
F. Sentencias laborales definitivas	-	-	-	-	-	-
<b>II. Gasto Etiquetado</b>	<b>1,559,393,557.00</b>	-	<b>1,521,499,635.00</b>	<b>351,149,446.44</b>	<b>350,999,341.44</b>	-
A. Personal Administrativo y de Servicio Público	-	-	-	-	-	-
B. Magisterio	120,409,319.00	-	82,515,397.00	3,589,499.03	3,439,394.03	-
C. Servicios de Salud	1,438,984,238.00	-	1,438,984,238.00	347,559,947.41	347,559,947.41	-

GOBIERNO DEL ESTADO DE SAN LUIS POTOSÍ  
**Estado Analítico del Ejercicio del Presupuesto de Egresos Detallado-LDF**  
**Clasificación de Servicios Personales por Categoría**  
 Del 1 de Enero al 30 de Junio del 2017  
 (PESOS)

Concepto	Egresos					Subejercicio
	Aprobado	Ampliaciones/ Reducciones	Modificado	Devengado	Pagado	
c1) Personal Administrativo	401,948,963.63		401,948,963.63	97,083,315.42	97,083,315.42	-
c2) Personal Médico, Paramédico y afin	1,037,035,274.37		1,037,035,274.37	250,476,631.99	250,476,631.99	-
D. Seguridad Pública	-	-	-			-
E. Gastos asociados a la implementación de nuevas leyes federales o reformas a las mismas	-	-	-	-	-	-
e1) Nombre del programa o Ley 1						-
e2) Nombre del programa o Ley 2						-
F. Sentencias laborales definitivas						-
<b>III. Total del Gasto en Servicios Personales</b>	<b>9,149,470,750.00</b>	<b>-</b>	<b>24,245,661,050.00</b>	<b>462,467,308.86</b>	<b>3,073,808,570.23</b>	<b>-</b>