



Gobierno del Estado
de San Luis Potosí



SSLP

PROSPEREMOS JUNTOS
Gobierno del Estado 2015-2021

SECRETARÍA
DE FINANZAS

DESPECHO DEL SECRETARIO
San Luis Potosí, S.L.P.
14 de Marzo del 2018
Oficio SF/DT/35/2018

**DIPUTADO FERNANDO CHAVEZ MENDEZ
PRESIDENTE DE LA DIRECTIVA DEL H. CONGRESO DEL ESTADO
PRESENTE.-**

Atendiendo las instrucciones del C. Gobernador Constitucional del Estado, Juan Manuel Carreras López y en apego a lo dispuesto en el artículo 53 de la Constitución Política del Estado de San Luis Potosí, por su conducto hacemos llegar a ese Honorable Congreso, el Informe Financiero del Poder Ejecutivo del Estado, correspondiente al 4º Trimestre del Ejercicio 2017.

Reiteramos a Usted las seguridades de nuestro respeto y consideración.

**ATENTAMENTE
SUFRAGIO EFECTIVO, NO REELECCION**




**ALEJANDRO LEAL TOVIÁS
SECRETARIO GENERAL DE GOBIERNO**


**JOSE LUIS UGALDE MONTES
SECRETARIO DE FINANZAS**

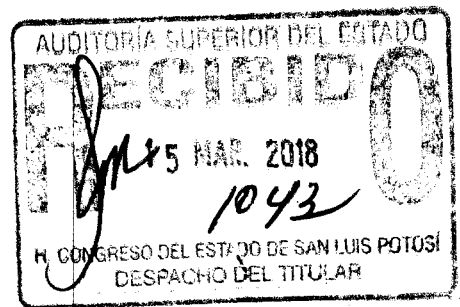




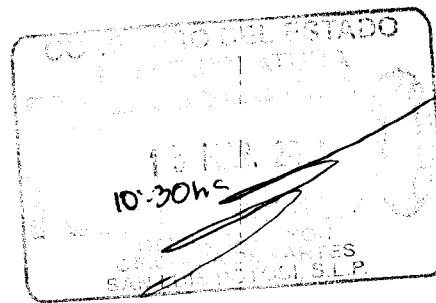
SAN LUIS POTOSÍ
PODER EJECUTIVO DEL ESTADO




CUARTO INFORME TRIMESTRAL 2017



ÍNDICE



I. INFORMACIÓN CONTABLE		5
Estado de Situación Financiera		6-7
Estado de Actividades		8-9
Estado de Variación en la Hacienda Pública		10
Estado de Cambios en la Situación Financiera		11-12
Estado de Flujo de Efectivo		13-14
Estado Analítico del Activo		15
Estado Analítico de la Deuda y otros Pasivos		16
Notas a los Estados Financieros		17-28
II. INFORMACIÓN PRESUPUESTARIA		29
Estado Analítico de Ingresos		30-31
Estado Analítico del ejercicio presupuesto de Egresos por objeto de gasto (capítulo y concepto)		32-34
Estado Analítico del ejercicio presupuesto de Egresos en clasificación económica (por tipo de gasto)		35
Estado Analítico del ejercicio presupuesto de Egresos por clasificación administrativa (dependencia)		36
Estado Analítico del ejercicio presupuesto de Egresos por clasificación administrativa (poder ejecutivo)		37
Estado Analítico del ejercicio presupuesto de Egresos por clasificación administrativa (organismos descentralizados y fideicomisos)		38
Estado Analítico del ejercicio presupuesto de Egresos por clasificación funcional (finalidad y función)		39-41
Estado Analítico del ejercicio presupuesto de Egresos Clasificación por Eje y Sector de Desarrollo		42
Estado Analítico del ejercicio presupuesto de Egresos Clasificación programática		43
Ingresos		44
Ingresos Estatales		45
Ingresos por Impuestos		46
Ingresos por Derechos		47
Ingresos por Productos		48
Ingresos por Aprovechamientos		49
Ingresos por Participaciones y Aportaciones		50-51
Transferencias, Asignaciones, Subsidios y Otras ayudas		52
Participaciones y Aportaciones Federales a Municipios		53-54



ÍNDICE

Participaciones Federales a Municipios	55-57
Fondos de Aportaciones Federales a Municipios	58-59

III. DEUDA PÚBLICA 60

Clasificación por Objeto del Gasto (Capítulo y Concepto)	61
Endeudamiento Neto	62
Intereses de la Deuda	63

IV. ANEXOS 64

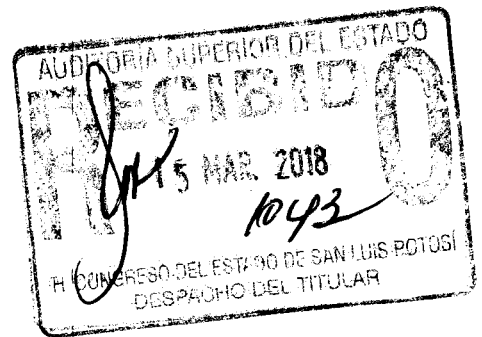

Relación de Cuentas Bancarias productivas específicas	65-69
Relación Bienes Muebles	70-76
Relación Bienes Inmuebles	77-98
Gasto Federalizado y Reintegros	99-106
Relación de Esquemas Bursátiles y de Coberturas Financieras	107
Reporte del ejercicio de recursos destinados a Inversión Pública Productiva conforme a lo establecido en el Art. 2o. transitorio de la Ley de Presupuesto de Egresos 2017	108-115

V. FORMATOS DE LDF 116

1. Estado de Situación Financiera Detallado - LDF	117-122
2. Informe Analítico de la Deuda Pública y otros Pasivos - LDF	123-124
3. Informe Analítico de Obligaciones Diferentes de Financiamientos - LDF	125
4. Balance Presupuestario - LDF	126-129
5. Estado Analítico de Ingresos Detallado - LDF	130-134
6A. Estado Analítico del Ejercicio del Presupuesto de Egresos Detallado - LDF (Clasificación por Objeto del Gasto)	135-144
6B. Estado Analítico del Ejercicio del Presupuesto de Egresos Detallado - LDF (Clasificación Administrativa)	145-169
6C. Estado Analítico del Ejercicio del Presupuesto de Egresos Detallado - LDF (Clasificación Funcional)	170-177
6D. Estado Analítico del Ejercicio del Presupuesto de Egresos Detallado - LDF (Clasificación de Servicios Personales por Categoría)	178-179



SAN LUIS POTOSÍ
PODER EJECUTIVO DEL ESTADO



CUARTO INFORME
TRIMESTRAL 2017

I. INFORMACIÓN CONTABLE



GOBIERNO DEL ESTADO DE SAN LUIS POTOSÍ
Estado de Situación Financiera
Poder Ejecutivo
Al 31 de Diciembre del 2017 y 2016
(Miles de Pesos)

CONCEPTO	2017	2016	CONCEPTO	2017	2016
ACTIVO			PASIVO		
Activo Circulante			Pasivo Circulante		
Efectivo y Equivalentes (Nota 3)	1,252,861	1,590,566	Cuentas por Pagar a Corto Plazo (Nota 8)	5,560,056	6,269,417
Derechos a Recibir Efectivo o Equivalentes (Nota 4)	1,044,878	810,344	Documentos por Pagar a Corto Plazo	0	300,000
Derechos a Recibir Bienes o Servicios	0	0	Porción a Corto Plazo de la Deuda Pública a Largo Plazo	0	0
Inventarios	0	0	Títulos y Valores a Corto Plazo	0	0
Almacenes	0	0	Pasivos Diferidos a Corto Plazo	0	0
Estimación por Pérdida o Deterioro de Activos Circulantes	0	0	Fondos y Bienes de Terceros en Garantía y/o Administración a Corto Plazo	0	0
Otros Activos Circulantes	0	0	Provisiones a Corto Plazo (Nota 8 y 9)	47,231	47,636
Total de Activos Circulantes	2,297,739	2,400,910	Otros Pasivos a Corto Plazo (Nota 8)	233,659	186,953
			Total de Pasivos Circulantes (Nota 8)	5,840,946	6,804,006
Activo No Circulante			Pasivo No Circulante		
Inversiones Financieras a Largo Plazo	415,477	284,196	Cuentas por Pagar a Largo Plazo	0	0
Derechos a Recibir Efectivo o Equivalentes a Largo Plazo	0	0	Documentos por Pagar a Largo Plazo	0	0
Bienes Inmuebles, Infraestructura y Construcciones en Proceso (Nota 5 y 6)	50,725,048	46,433,499	Deuda Pública a Largo Plazo (Nota 9)	4,228,069	4,376,060
Bienes Muebles (Nota 6)	2,726,255	2,684,780	Pasivos Diferidos a Largo Plazo	0	0
Activos Intangibles	1,411	613	Fondos y Bienes de Terceros en Garantía y/o en Administración a Largo Plazo	0	0
Depreciación, Deterioro y Amortización Acumulada de Bienes (Nota 6)	-1,544,379	-1,358,706	Provisiones a Largo Plazo	0	0
Activos Diferidos	0	0	Total de Pasivos No Circulantes	4,228,069	4,376,060
Estimación por Pérdida o Deterioro de Activos no Circulantes (Nota 7)	0	0			
Otros Activos no Circulantes	0	0	Total del Pasivo	10,069,015	11,180,066
Total de Activos No Circulantes	52,323,812	48,044,382	Hacienda Pública/Patrimonio		
Total del Activo	54,621,551	50,445,292	Hacienda Pública/Patrimonio Contribuido	46,853,880	45,764,360
			Aportaciones	46,826,217	45,736,697
			Donaciones de Capital	0	0



GOBIERNO DEL ESTADO DE SAN LUIS POTOSÍ
Estado de Situación Financiera
Poder Ejecutivo
Al 31 de Diciembre del 2017 y 2016
(Miles de Pesos)

CONCEPTO	2017	2016	CONCEPTO	2017	2016
			Actualización de la Hacienda Pública/Patrimonio	27,663	27,663
			Hacienda Pública/Patrimonio Generado	-2,301,344	-6,499,134
			Resultados del Ejercicio (Ahorro/ Desahorro)	2,647,139	1,148,352
			Resultados de Ejercicios Anteriores	-4,948,483	-7,647,486
			Revalúos	0	0
			Reservas	0	0
			Rectificaciones de Resultados de Ejercicios Anteriores	0	0
			Exceso o Insuficiencia en la Actualización de la Hacienda Pública/Patrimonio	0	0
			Resultado por Posición Monetaria	0	0
			Resultado por Tenencia de Activos no Monetarios	0	0
			Total Hacienda Pública/ Patrimonio	44,552,536	39,265,226
			Total del Pasivo y Hacienda Pública/Patrimonio	54,621,551	50,445,292



GOBIERNO DEL ESTADO DE SAN LUIS POTOSÍ
Estado de Actividades
Poder Ejecutivo
Del 1o. de Enero al 31 de Diciembre del 2017 y 2016
(Miles de Pesos)

CONCEPTO	2017	2016	CONCEPTO	2017	2016
INGRESOS Y OTROS BENEFICIOS			GASTOS Y OTRAS PÉRDIDAS		
Ingresos de la Gestión	4,865,437	2,862,916	Gastos de Funcionamiento	8,447,530	7,902,256
Impuestos	1,613,924	1,410,430	Servicios Personales	7,720,079	7,184,094
Cuotas y Aportaciones de Seguridad Social	0	0	Materiales y Suministros	248,730	236,106
Contribuciones de Mejoras	0	0	Servicios Generales	478,721	482,056
Derechos	1,167,177	1,110,977			
Productos de Tipo Corriente	896,518	328,680			
Aprovechamientos de Tipo Corriente	1,187,818	12,829	Transferencia, Asignaciones, Subsidios y Otras Ayudas	27,559,611	24,888,853
Ingresos por Venta de Bienes y Servicios	0	0	Transferencias Internas y Asignaciones al Sector Público	25,409,286	22,312,114
Ingresos no Comprendidos en las Fracciones de la Ley de Ingresos Causados en Ejercicios Fiscales Anteriores Pendientes de Liquidación o Pago	0	0	Transferencias al Resto del Sector Público	1,591,210	1,527,446
			Subsidios y Subvenciones	97,606	2,535
			Ayudas Sociales	215,676	190,342
Participaciones, Aportaciones, Transferencias, Asignaciones, Subsidios y Otras Ayudas	43,004,884	40,618,695	Pensiones y Jubilaciones	0	15,482
Participaciones y Aportaciones	35,710,903	32,014,043	Transferencias a Fideicomisos, Mandatos y Contratos Análogos	245,833	840,934
Transferencias, Asignaciones, Subsidios y Otras Ayudas	7,293,981	8,604,652	Transferencias a la Seguridad Social	0	0
			Donativos	0	0
Otros Ingresos y Beneficios	0	0	Transferencias al Exterior	0	0
Ingresos Financieros	0	0			
Incremento por Variación de Inventarios	0	0	Participaciones y Aportaciones	7,078,224	6,405,251
Disminución del Exceso de Estimaciones por Pérdida o Deterioro u Obsolescencia	0	0	Participaciones	3,500,651	3,124,480
Disminución del Exceso de Provisiones	0	0	Aportaciones	3,577,573	3,280,771
Otros Ingresos y Beneficios Varios	0	0	Convenios	0	0
Total de Ingresos y Otros Beneficios	47,870,321	43,481,611	Intereses, Comisiones y Otros Gastos de la Deuda Pública	333,384	224,684



GOBIERNO DEL ESTADO DE SAN LUIS POTOSÍ
Estado de Actividades
Poder Ejecutivo
Del 1o. de Enero al 31 de Diciembre del 2017 y 2016
(Miles de Pesos)

CONCEPTO	2017	2016	CONCEPTO	2017	2016
			Intereses de la Deuda Pública	327,841	219,936
			Comisiones de la Deuda Pública	0	0
			Gastos de la Deuda Pública	1,891	2,927
			Costo por Coberturas	3,652	1,821
			Apoyos Financieros	0	0
			Otros Gastos y Pérdidas Extraordinarias	185,672	1,205,405
			Estimaciones, Depreciaciones, Deterioros, Obsolescencia y Amortizaciones	185,672	1,205,405
			Provisiones	0	0
			Disminución de Inventarios	0	0
			Aumento por Insuficiencia de Estimaciones por Pérdida o Deterioro y Obsolescencia	0	0
			Aumento por Insuficiencia de Provisiones	0	0
			Otros gastos	0	0
			Inversión Pública	1,618,761	1,706,810
			Inversión Pública no Capitalizable	1,618,761	1,706,810
			Total de Gastos y Otras Pérdidas	45,223,182	42,333,259
			Resultados del Ejercicio (Ahorro/Desahorro)	2,647,139	1,148,352



GOBIERNO DEL ESTADO DE SAN LUIS POTOSÍ
Estado de Variación en la Hacienda Pública
Poder Ejecutivo
Del 1o. de Enero al 31 de Diciembre del 2017
(Miles de Pesos)

Concepto	Hacienda Pública/ Patrimonio Contribuido	Hacienda Pública/ Patrimonio Generado de Ejercicio Anteriores	Hacienda Pública/ Patrimonio Generado del Ejercicio	Ajustes por Cambios de Valor	Total
Rectificaciones de Resultados de Ejercicios Anteriores	0	0	0	0	0
Patrimonio Neto Inicial Ajustado del Ejercicio 2016	45,764,360	0	0	0	45,764,360
Aportaciones	45,736,697	0	0	0	45,736,697
Donaciones de Capital	0	0	0	0	0
Actualización de la Hacienda Pública/ Patrimonio	27,663	0	0	0	27,663
Variaciones de la Hacienda Pública / Patrimonio Neto del Ejercicio	0	-6,499,134	0	0	-6,499,134
Resultados del Ejercicio (Ahorro/Desahorro)	0	1,148,352	0	0	1,148,352
Resultados de Ejercicios Anteriores	0	-7,647,486	0	0	-7,647,486
Revalúos	0	0	0	0	0
Reservas	0	0	0	0	0
Hacienda Pública / Patrimonio Neto Final del Ejercicio 2016	45,764,360	-6,499,134	0	0	39,265,226
Cambios en la Hacienda Pública / Patrimonio Neto del Ejercicio 2017	1,089,520	0	0	0	1,089,520
Aportaciones	1,089,520	0	0	0	1,089,520
Donaciones de Capital	0	0	0	0	0
Actualización de la Hacienda Pública/ Patrimonio	0	0	0	0	0
Variaciones de la Hacienda Pública / Patrimonio Neto del Ejercicio	0	1,550,651	2,647,139	0	4,197,790
Resultados del Ejercicio (Ahorro/Desahorro)	0	0	2,647,139	0	2,647,139
Resultados de Ejercicios Anteriores	0	1,550,651	0	0	1,550,651
Revalúos	0	0	0	0	0
Reservas	0	0	0	0	0
Saldo Neto en la Hacienda Pública / Patrimonio 2017	46,853,880	-4,948,483	2,647,139	0	44,552,536



GOBIERNO DEL ESTADO DE SAN LUIS POTOSÍ
Estado de Cambios en la Situación Financiera
Poder Ejecutivo
Del 1o. de Enero al 31 de Diciembre del 2017
(Miles de Pesos)

CONCEPTO	Origen	Aplicación	CONCEPTO	Origen	Aplicación
Activo	523,378	4,699,637	Pasivo	46,706	1,157,757
Activo Circulante	337,705	234,534	Pasivo Circulante	46,706	1,009,766
Efectivo y Equivalentes	337,705	0	Cuentas por Pagar a Corto Plazo	0	709,361
Derechos a Recibir Efectivo o Equivalentes	0	234,534	Documentos por Pagar a Corto Plazo	0	300,000
Derechos a Recibir Bienes o Servicios	0	0	Porción a Corto Plazo de la Deuda Pública a Largo Plazo	0	0
Inventarios	0	0	Títulos y Valores a Corto Plazo	0	0
Almacenes	0	0	Pasivos Diferidos a Corto Plazo	0	0
Estimación por Pérdida o Deterioro de Activos Circulantes	0	0	Fondos y Bienes de Terceros en Garantía y/o Administración a Corto Plazo	0	0
Otros Activos Circulantes	0	0	Provisiones a Corto Plazo	0	405
Activo No Circulante	185,673	4,465,103	Otros Pasivos a Corto Plazo	46,706	0
Inversiones Financieras a Largo Plazo	0	131,281	Pasivo No Circulante	0	147,991
Derechos a Recibir Efectivo o Equivalentes a Largo Plazo	0	0	Cuentas por Pagar a Largo Plazo	0	0
Bienes Inmuebles, Infraestructura y Construcciones en Proceso	0	4,291,549	Documentos por Pagar a Largo Plazo	0	0
Bienes Muebles	0	41,475	Deuda Pública a Largo Plazo	0	147,991
Activos Intangibles	0	798	Pasivos Diferidos a Largo Plazo	0	0
Depreciación, Deterioro y Amortización Acumulada de Bienes	185,673	0	Fondos y Bienes de Terceros en Garantía y/o en Administración a Largo Plazo	0	0
Activos Diferidos	0	0	Provisiones a Largo Plazo	0	0
Estimación por Pérdida o Deterioro de Activos no Circulantes	0	0	HACIENDA PÚBLICA/ PATRIMONIO	5,287,310	0
Otros Activos no Circulantes	0	0	Hacienda Pública/Patrimonio Contribuido	1,089,520	0
			Aportaciones	1,089,520	0
			Donaciones de Capital	0	0
			Actualización de la Hacienda Pública/Patrimonio	0	0
			Hacienda Pública/Patrimonio Generado	4,197,790	0
			Resultados del Ejercicio (Ahorro/ Desahorro)	1,498,787	0
			Resultados de Ejercicios Anteriores	2,699,003	0



GOBIERNO DEL ESTADO DE SAN LUIS POTOSÍ
Estado de Cambios en la Situación Financiera
Poder Ejecutivo
Del 1o. de Enero al 31 de Diciembre del 2017
(Miles de Pesos)

CONCEPTO	Origen	Aplicación	CONCEPTO	Origen	Aplicación
			Revalúos	0	0
			Reservas	0	0
			Rectificaciones de Resultados de Ejercicios Anteriores	0	0
			Exceso o Insuficiencia en la Actualización de la Hacienda Pública/Patrimonio	0	0
			Resultado por Posición Monetaria	0	0
			Resultado por Tenencia de Activos no Monetarios	0	0



GOBIERNO DEL ESTADO DE SAN LUIS POTOSÍ
ESTADO DE FLUJOS DE EFECTIVO
Al 31 de Diciembre del 2017 y 2016
(Miles de Pesos)

CONCEPTO	2017	2016	CONCEPTO	2017	2016
Flujos de Efectivo de las Actividades de Operación			Flujos de Efectivo de las Actividades de Inversión		
Origen	47.870.321	43.481.611	Origen	2.686.877	1.783.824
Impuestos	1.613.924	1.410.430	Bienes Inmuebles, Infraestructura y Construcciones en Proceso	0	0
Cuotas y Aportaciones de Seguridad Social	0	0	Bienes Muebles	0	0
Contribuciones de mejoras	0	0	Otros Orígenes de Inversión	2.686.877	1.783.824
Derechos	1.167.177	1.110.977	Aplicación	5.709.402	2.900.905
Productos de Tipo Corriente	896.518	328.680	Bienes Inmuebles, Infraestructura y Construcciones en Proceso	4.291.549	2.378.256
Aprovechamientos de Tipo Corriente	1.187.818	12.829	Bienes Muebles	41.475	48.076
Ingresos por Venta de Bienes y Servicios	0	0	Otras Aplicaciones de Inversión	1.376.378	474.573
Ingresos no Comprendidos en las Fracciones de la Ley de Ingresos Causados en Ejercicios Fiscales Anteriores Pendientes de Liquidación o Pago	0	0	Flujos Netos de Efectivo por Actividades de Inversión	-3.022.525	-1.117.081
Participaciones y Aportaciones	35.710.903	32.014.043	Flujo de Efectivo de las Actividades de Financiamiento		
Transferencias, Asignaciones y Subsidios y Otras Ayudas	7.293.981	8.604.652	Origen	0	364.236
Otros Orígenes de Operación	0	0	Endeudamiento Neto	0	0
Aplicación	45.037.510	41.127.854	Interno	0	0
Servicios Personales	7.720.079	7.184.094	Externo	0	0
Materiales y Suministros	248.730	236.106	Otros Orígenes de Financiamiento	0	364.236
Servicios Generales	478.721	482.056	Aplicación	147.991	1.017.230
Transferencias Internas y Asignaciones al Sector Público	25.409.286	22.312.114	Servicios de la Deuda	147.991	142.488
Transferencias al resto del Sector Público	1.591.210	1.527.446	Interno	147.991	142.488
Subsidios y Subvenciones	97.606	2.535	Externo	0	0
Ayudas Sociales	215.676	190.342	Otras Aplicaciones de Financiamiento	0	874.742
Pensiones y Jubilaciones	0	15.482	Flujos netos de Efectivo por Actividades de Financiamiento	-147.991	-652.994
Transferencias a Fideicomisos, Mandatos y Contratos Análogos	245.833	840.934	Incremento/Disminución Neta en el Efectivo y Equivalentes al Efectivo	-337.705	583.682
Transferencias a la Seguridad Social	0	0	Efectivo y Equivalentes al Efectivo al Inicio del Ejercicio	1.590.566	1.006.884
Donativos	0	0	Efectivo y Equivalentes al Efectivo al Final del Ejercicio	1.252.861	1.590.566
Transferencias al Exterior	0	0			
Participaciones	3.500.651	3.124.480			
Aportaciones	3.577.573	3.280.771			

GOBIERNO DEL ESTADO DE SAN LUIS POTOSÍ
 ESTADO DE FLUJOS DE EFECTIVO
 Al 31 de Diciembre del 2017 y 2016
 (Miles de Pesos)

CONCEPTO	2017	2016	CONCEPTO	2017	2016
Convenios	0	0			
Otras Aplicaciones de Operación	1.952.145	1.931.494			
Flujos Netos de Efectivo por Actividades de Operación	2.832.811	2.353.757			



GOBIERNO DEL ESTADO DE SAN LUIS POTOSÍ
Estado Analítico del Activo
Poder Ejecutivo
Del 1o. de Enero al 31 de Diciembre del 2017
(Miles de Pesos)

CONCEPTO	Saldo Inicial 1	Cargos del Periodo 2	Abonos del Periodo 3	Saldo Final 4 (1+2-3)	Variación del Periodo (4-1)
ACTIVO	50,445,292	167,314,887	163,138,628	54,621,551	4,176,259
Activo Circulante	2,400,910	156,461,393	156,564,564	2,297,739	-103,171
Efectivo y Equivalentes	1,590,566	139,770,543	140,108,248	1,252,861	-337,705
Derechos a Recibir Efectivo o Equivalentes	810,344	16,690,850	16,456,316	1,044,878	234,534
Derechos a Recibir Bienes o Servicios	0	0	0	0	0
Inventarios	0	0	0	0	0
Almacenes	0	0	0	0	0
Estimación por Pérdida o Deterioro de Activos Circulantes	0	0	0	0	0
Otros Activos Circulantes	0	0	0	0	0
Activo No Circulante	48,044,382	10,853,494	6,574,064	52,323,812	4,279,430
Inversiones Financieras a Largo Plazo	284,196	243,083	111,802	415,477	131,281
Derechos a Recibir Efectivo o Equivalentes a Largo Plazo	0	0	0	0	0
Bienes Inmuebles, Infraestructura y Construcciones en Proceso	46,433,499	10,564,559	6,273,010	50,725,048	4,291,549
Bienes Muebles	2,684,780	45,054	3,579	2,726,255	41,475
Activos Intangibles	613	798	0	1,411	798
Depreciación, Deterioro y Amortización Acumulada de Bienes	-1,358,706	0	185,673	-1,544,379	-185,673
Activos Diferidos	0	0	0	0	0
Estimación por Pérdida o Deterioro de Activos no Circulantes	0	0	0	0	0
Otros Activos no Circulantes	0	0	0	0	0

GOBIERNO DEL ESTADO DE SAN LUIS POTOSÍ
Estado Analítico de la Deuda y Otros Pasivos
Al 31 de Diciembre del 2017

Denominación de las Deudas	Moneda de Contratación	Institución o País Acreedor	Saldo Inicial del Periodo	Saldo Final del Periodo
DEUDA PÚBLICA				
Corto Plazo				
Deuda Interna				
Instituciones de Crédito				
Títulos y Valores				
Arrendamientos Financieros				
Deuda Externa				
Organismos Financieros Internacionales				
Deuda Bilateral				
Títulos y Valores				
Arrendamientos Financieros				
Subtotal Corto Plazo				
Largo Plazo				
Deuda Interna			4,376,060	4,228,069
Instituciones de Crédito	PESOS	BANORTE	2,204,037	2,175,087
Instituciones de Crédito	PESOS	BANOBRAS	155,694	155,694
Instituciones de Crédito	PESOS	BANORTE	599,038	494,858
Títulos y Valores	PESOS	BANORTE	1,417,291	1,402,430
Arrendamientos Financieros	PESOS	BANOBRAS		
Deuda Externa				
Organismos Financieros Internacionales				
Deuda Bilateral				
Títulos y Valores				
Arrendamientos Financieros				
Subtotal Largo Plazo				
Otros Pasivos			6,804,006	5,840,946
Total Deuda y Otros Pasivos			11,180,066	10,069,015



NOTAS A LOS ESTADOS FINANCIEROS

NOTAS DE GESTION ADMINISTRATIVA
AL 30 DE SEPTIEMBRE DE 2017

NOTA No. 1 MARCO LEGAL:

En cumplimiento a lo dispuesto en la fracción VI del artículo 80 de la Constitución Política del Estado, el Poder Ejecutivo está obligado a someter a la consideración del H. Congreso del Estado, la Cuenta Pública trimestral de la Hacienda Pública Estatal; asimismo, se establece la obligación de presentar información financiera sobre el ejercicio del presupuesto autorizado en dicho periodo.

La Ley Orgánica de la Administración Pública del Estado establece que será la Secretaría de Finanzas la encargada de la glosa preventiva de los Ingresos y Gastos del Gobierno del Estado, de la elaboración de los Informes Financieros y de la atención referente ante la Auditoría Superior del Estado para dar cumplimiento a lo dispuesto en el artículo 80 fracción VI de la Constitución Política del Estado y el artículo 33 fracción XXV de la Ley Orgánica de la Administración Pública Estatal, así como también, en el artículo 53 de la Ley General de Contabilidad Gubernamental que refiere que la Cuenta Pública en las Entidades Federativas deberá atender lo establecido en su Marco Legal Vigente para su presentación.

En apego al artículo 52 de la Ley General de Contabilidad Gubernamental, se presentan los Estados Financieros y demás Información Presupuestaria, Programática y Contable.

NOTAS A LOS ESTADOS FINANCIEROS NOTAS DE GESTIÓN ADMINISTRATIVA AL 31 DE DICIEMBRE DE 2017

NOTA No. 1 MARCO LEGAL:

En cumplimiento a lo dispuesto en la fracción VI del artículo 80 de la Constitución Política del Estado, el Poder Ejecutivo está obligado a someter a la consideración del H. Congreso del Estado, la Cuenta Pública trimestral de la Hacienda Pública Estatal; asimismo, se establece la obligación de presentar información financiera sobre el ejercicio del presupuesto autorizado en dicho periodo.

La Ley Orgánica de la Administración Pública del Estado establece que será la Secretaría de Finanzas la encargada de la glosa preventiva de los Ingresos y Gastos del Gobierno del Estado, de la elaboración de los Informes Financieros y de la atención referente ante la Auditoría Superior del Estado para dar cumplimiento a lo dispuesto en el artículo 80 fracción VI de la Constitución Política del Estado y el artículo 33 fracción XXV de la Ley Orgánica de la Administración Pública Estatal, así como también, en el artículo 53 de la Ley General de Contabilidad Gubernamental que refiere que la Cuenta Pública en las Entidades Federativas deberá atender lo establecido en su Marco Legal Vigente para su presentación.

En apego al artículo 52 de la Ley General de Contabilidad Gubernamental, se presentan los Estados Financieros y demás Información Presupuestaria, Programática y Contable.

NOTAS A LOS ESTADOS FINANCIEROS NOTAS DE GESTION ADMINISTRATIVA AL 31 DE DICIEMBRE DE 2017

NOTA No. 2 BASES DE PREPARACION DE LOS ESTADOS FINANCIEROS:

Los Estados Financieros que se acompañan, fueron preparados de acuerdo con las reglas de Contabilidad Gubernamental autorizadas por la Secretaría de Hacienda y Crédito Público a través del Consejo Nacional de Armonización Contable, por la Ley General de Contabilidad Gubernamental, sus Postulados Básicos, sus Marcos Conceptuales, los lineamientos publicados por el CONAC, la Ley de Presupuesto y Responsabilidad Hacendaria del Estado y Municipios de San Luis Potosí, la Ley de Ingresos y Ley de Presupuesto de Egresos para el Ejercicio 2017, que son coincidentes con las Normas de Información Financiera, con la excepción de que en dichas reglas, no requieren el reconocimiento de los efectos de la inflación en la información financiera.

Todos los eventos que afectan en forma económica al Sector Central y a los Organismos Descentralizados, se cuantifican en términos monetarios y se registran al costo histórico en moneda nacional.

a) Inversiones Temporales:

Las inversiones en valores se valúan de acuerdo a su importe de adquisición adicionado por los intereses devengados y cobrados, representando el monto de la inversión de excedentes de fondos de la Tesorería, cuya recuperación se efectuará en plazos inferiores a tres meses.

b) Activo no Circulante:

Constituido por el conjunto de bienes, valores y derechos de realización o disponibilidad con un plazo mayor a doce meses. Los bienes muebles e inmuebles se registran a su costo de adquisición y/o construcción incluyendo en estos últimos, los conceptos de mano de obra, material y gastos directos e indirectos, así como en los primeros los gastos efectuados en el proceso de importación según sea el caso. Por lo que corresponde de igual manera a los bienes Inmuebles, en algunos casos les corresponde el valor catastral como requisito mínimo de registro.

c) Deuda Pública a Largo Plazo:

La Deuda Pública representada en los Estados Financieros corresponde al saldo del Capital insoluto en los contratos de Deuda que se tienen con los Bancos: Banorte y Banobras.

d) Hacienda Pública:

La Hacienda Pública está conformada de la siguiente manera:

- Aportaciones y/o Patrimonio Propio (Los bienes, derechos y obligaciones, el reconocimiento de las adquisiciones de bienes muebles e inmuebles realizadas en el ejercicio), (Patrimonio Contribuido).
- Actualizaciones de la Hacienda Pública (Patrimonio Contribuido).
- Los Resultados de Ejercicios Anteriores obtenidos (Patrimonio Generado).
- El Resultado del Ejercicio ahorro/desahorro (Patrimonio Generado).

**NOTAS A LOS ESTADOS FINANCIEROS
NOTAS DE GESTION ADMINISTRATIVA
AL 31 DE DICIEMBRE DE 2017**

NOTAS DE DESGLOSE

NOTA No. 3 EFECTIVO Y EQUIVALENTES:

Recursos a corto plazo de gran liquidez que son fácilmente convertibles en importes determinados de efectivo, estando sujetos a un riesgo mínimo de cambio en su valor. La integración de este rubro se representa bajo la cuenta de Bancos/Tesorería:

Al 31 de Diciembre de 2017
(Miles de Pesos)
Admón. Central

Bancos/Tesorería	\$	1,252,861
Bancos/Dependencias y otros	\$	0
Inversiones temporales	\$	0
Otros Efectivos y Equivalentes	\$	0
TOTAL	\$	1,252,861

A la fecha estos recursos están comprometidos y/o etiquetados bajo los esquemas de Adquisición, Construcción, Remodelación, Servicios, Operación, etc. de las obras y acciones encaminadas por el Gobierno del Estado y que forman parte del Ejercicio Presupuestal establecido en el Presupuesto de Egresos para el Ejercicio Fiscal 2017.

**NOTAS A LOS ESTADOS FINANCIEROS
NOTAS DE GESTION ADMINISTRATIVA
AL 31 DE DICIEMBRE DE 2017**

NOTA No. 4 DERECHOS A RECIBIR EFECTIVO O EQUIVALENTES:

Representan los derechos de cobro originados en el desarrollo de las actividades financieras, económicas y sociales del ente público, que se producen como resultado de la venta de bienes o prestación de servicios, préstamos concedidos, operaciones de Tesorería, Inventarios, avances y anticipos y otros derechos generados, de los cuales se espera recibir una contraprestación representada en recursos, bienes o servicios; en un plazo menor o igual a doce meses.

Este rubro está integrado de la siguiente manera:

Al 31 de Diciembre de 2017
(Miles de Pesos)
Admón. Central

Deudores Diversos	\$	877,774
Ingresos por Recuperar a Corto Plazo	\$	8,490
Deudores por Anticipos de Tesorería	\$	133,340
Préstamos Otorgados	\$	25,274
TOTAL	\$	1,044,878

**NOTAS A LOS ESTADOS FINANCIEROS
NOTAS DE GESTION ADMINISTRATIVA
AL 31 DE DICIEMBRE DE 2017**

NOTA No. 5 ACTIVO NO CIRCULANTE, BIENES INMUEBLES (CONST. EN PROCESO):

Este rubro está integrado de la siguiente manera:

Al 31 de Diciembre de 2017
(Miles de Pesos)
Admón. Central

Const. en Proceso en bienes propios	\$	77,552
	TOTAL \$	1,044,878

Este importe representa el monto de las construcciones en proceso de bienes inmuebles propiedad del Ente Público, establecidas en las normativas correspondientes, incluyendo los gastos en estudios de pre-inversión y preparación de los proyectos.

**NOTAS A LOS ESTADOS FINANCIEROS
NOTAS DE GESTION ADMINISTRATIVA
AL 31 DE DICIEMBRE DE 2017**

NOTA No.6 ACTIVO NO CIRCULANTE (BIENES MUEBLES E INMUEBLES):

Este rubro está integrado de la siguiente manera:

Al 31 de Diciembre de 2017
(Miles de Pesos)
Admón. Central

Bienes Muebles	\$	2,726,255
Bienes Inmuebles	\$	50,647,496
Activos Intangibles	\$	1,411
Depreciación Acumulada	\$	(1,544,379)
Total	\$	51,908,335

Representa el monto de las adquisiciones de todo tipo de bienes inmuebles, infraestructura y construcciones; así como los gastos derivados de actos de su adquisición, adjudicación, expropiación e indemnización y los que se generen por estudios de pre-inversión; así como también todas las adquisiciones de todos los bienes muebles adquiridos para la prestación del servicio público en sus diferentes segmentos y la depreciación acumulada al monto original de la inversión.

Durante el proceso de entrega recepción de la Secretaria llevado a cabo el 28 de Septiembre de 2015, no se recibió el registro patrimonial al que hace mención el artículo 23 de la Ley General de Contabilidad Gubernamental debidamente identificado, por lo que los estados financieros no reflejaban la realidad del patrimonio del Estado, teniendo un total de bienes inmuebles por \$ 36,053,158. Durante la presente Administración se lleva a cabo el proceso de actualización de la incorporación de los mismos a fin de dar cumplimiento a lo establecido en la citada Ley.

Se lleva a cabo la revaluación de los inmuebles propiedad del Estado por peritos certificados en la materia, así como por el Instituto Registral y Catastral, a fin de tener el valor real de los mismos, este trabajo se continuará ejecutando durante la presente administración al cierre de este ejercicio nuestros bienes inmuebles se han incrementado por \$14 mil 671 millones 890 mil pesos.

**NOTAS A LOS ESTADOS FINANCIEROS
NOTAS DE GESTION ADMINISTRATIVA
AL 31 DE DICIEMBRE DE 2017**

NOTA No. 7 ESTIMACIÓN POR PÉRDIDA O DETERIORO DE ACTIVOS NO CIRCULANTES.

Representa el monto de las estimaciones que se establecen anualmente por contingencia, de acuerdo a los lineamientos que emita el CONAC, con el fin prever las pérdidas derivadas del deterioro de los activos no circulantes emitidos en un plazo mayor a doce meses.

Al 31 de Diciembre de 2017
(Miles de Pesos)
Admón. Central

Intereses por Devengar	\$	0.0
Total	\$	0.0

Estos saldos nos representan obligaciones provisionadas para el ejercicio 2017 en cuanto a cubrir lo correspondiente a los intereses que se devengarán en dicho ejercicio, para el cierre de este ejercicio los intereses se cubrieron en su totalidad.

**NOTAS A LOS ESTADOS FINANCIEROS
NOTAS DE GESTION ADMINISTRATIVA
AL 31 DE DICIEMBRE DE 2017**

NOTA No. 8 PASIVO CIRCULANTE:

El importe reflejado en el Estado de Situación Financiera de la Administración Central asciende a la cantidad de \$ 5 mil 840 millones 947 mil pesos del total de Pasivos Circulantes, incluye las devoluciones de la Ley de Ingresos correspondientes a los anticipos de Participaciones por parte de la Tesorería de la Federación (TESOFE) por la cantidad de \$ 223 millones 969 mil pesos dentro del concepto de Otros Pasivos a Corto Plazo, que se compensarán con el anticipo de participaciones correspondiente al mes de enero de 2018 por así manejarse el proceso de las liquidaciones de los impuestos que determina la Federación y que informa a las Entidades Federativas del cálculo definitivo, para que posteriormente se considere dentro de la naturaleza de los ingresos correspondientes y se hagan las aplicaciones correspondientes al pasivo.

Al 31 de Diciembre de 2017
(Miles de Pesos)
Admón. Central

Cuentas por Pagar a Corto Plazo	\$	5,560,057
Incluye Pasivos Contingentes	\$	0.0
Documentos por Pagar a Corto Plazo	\$	0.0
Provisiones a Corto Plazo	\$	47,231
Pasivos Diferidos a Corto Plazo	\$	0.0
Otros Pasivos a Corto Plazo	\$	233,659
Total	\$	5,840,947

**NOTAS A LOS ESTADOS FINANCIEROS
NOTAS DE GESTION ADMINISTRATIVA
AL 31 DE DICIEMBRE DE 2017**

PASIVOS CONTINGENTES

NO APLICA

**NOTAS A LOS ESTADOS FINANCIEROS
NOTAS DE GESTIÓN ADMINISTRATIVA
AL 31 DE DICIEMBRE DE 2017**

NOTA No. 9 DEUDA PÚBLICA A LARGO PLAZO:

La Deuda Pública está integrada de la siguiente manera:

Al 31 de Diciembre de 2017
(Miles de Pesos)
Administración Central
Total

Banorte Reestructura 2,678 Mdp.	\$	2,175,087
Banorte Clúster Automotriz 750 Mdp.	\$	494,858
Banorte Refinanciamiento Crédito Santander 1,430 Mdp.	\$	1,402,430
Banobras FONREC 72 Mdp.	\$	71,984
Banobras FONREC 85 Mdp.	\$	83,710
Total	\$	4,228,069

Estos saldos corresponden al capital insoluto adeudado de acuerdo al esquema contratado con cada Institución de Crédito.

El crédito de Banorte originalmente contratado en 2008 por un monto de \$ 2,678.8 millones de pesos a una tasa TIIE + 0.45% fue reestructurado a un plazo de 20 años en diciembre de 2015.

El crédito de Banorte contratado en diciembre de 2015 por un monto de \$1,430.1 millones de pesos fue contratado a una tasa TIIE + 0.45%, el cual fue destinado al pago del Crédito Santander a un plazo de 20 años. Los créditos de BANOBRAS denominados FONREC, fueron contratados en un esquema en el cual el Estado solamente pagará los intereses durante 20 años y la amortización del capital la realizará la Federación al vencimiento a través del Fideicomiso Fondo de Reconstrucción de Entidades Federativas (FONREC) con el producto de la redención de los Bonos Cupón Cero adquiridos por el fideicomiso al inicio de los créditos, la tasa de interés de dichos créditos es fija.

Por lo que respecta al Crédito destinado para el Programa de Fortalecimiento al Clúster Automotriz, este fue contratado con Banorte en Diciembre de 2014 por un monto de 750 millones de pesos, a una tasa TIIE + 0.65% a un plazo de 7 años.

NOTAS A LOS ESTADOS FINANCIEROS NOTAS DE GESTION ADMINISTRATIVA AL 31 DE DICIEMBRE DE 2017

NOTA No. 10 SUPERAVIT

El superávit por 2,647 millones 139 mil pesos se encuentra conformado por un incremento en la Inversión Pública misma que está registrado en sus respectivas cuentas de activo fijo, en el pago de pasivos principalmente de los sectores Educativo y Salud y en apoyos extraordinarios canalizados para la inversión en Municipios del Estado.

NOTA No. 11 Artículo Segundo Transitorio de la Ley del Presupuesto de Egresos del Estado.

De conformidad con el Artículo Segundo Transitorio de la Ley del Presupuesto de Egresos del Estado para el ejercicio 2017, publicado en el Periódico Oficial del Estado el día 17 de diciembre del 2016, se asignaron \$80,500,000.00 (Ochenta millones quinientos mil pesos 00/100 M.N.) para la realización de inversión pública productiva en el Estado, estos recursos se canalizaron a través de propuestas de los Diputados de la actual Legislatura Estatal.

Se informa que la distribución se realizó de la siguiente manera:


PROMOTOR	PRESUPUESTO AUTORIZADO	LIBERADO AL 31 DE DICIEMBRE 2017
DIP. ALEJANDRO SEGOVIA HERNÁNDEZ	3,500,000	3,500,000
DIP. FERNANDO CHÁVEZ MENDEZ	3,500,000	3,500,000
DIP. GERARDO LIMÓN MONTELONGO	1,050,400	1,050,400
DIP. JOSÉ LUIS ROMERO CALZADA	3,500,000	3,500,000
DIP. MARÍA REBECA TERÁN GUEVARA	3,500,001	3,500,001
DIP. MARTHA ORTA RODRIGUEZ	3,500,000	3,500,000
DIP. HÉCTOR MENDIZÁBAL PÉREZ	3,499,908	2,869,365
DIP. HÉCTOR MERÁZ RIVERA	3,500,000	3,326,258
DIP. JORGE LUIS DÍAZ SALINAS	3,500,000	2,735,200
DIP. JOSEFINA SALAZAR BÁEZ	3,500,000	2,160,000
DIP. MARIANO NIÑO MARTÍNEZ	3,500,000	2,625,000
DIP. XITLÁLIC SÁNCHEZ SERVÍN	3,500,000	1,173,333
DIP. SERGIO ENRIQUE DESFASSIUX CABELLO	3,000,000	3,000,000
DIP. GERARDO SERRANO GAVIÑO	3,500,000	3,500,000
DIP. MANUEL BARRERA GUILLEN	3,500,000	2,625,000
DIP. GUILLERMINA MORQUECHO PAZZI	3,499,994	3,499,994
DIP. RICARDO GARCÍA MELO	3,500,000	3,500,000
DIP. JOSE BELMAREZ HERRERA	3,500,000	2,527,034
DIP. LUCILA NAVA PIÑA	3,499,999	1,155,000
DIP. JESÚS CARDONA MIRELES	3,500,000	2,448,873
DIP. OSCAR CARLOS VERA FÁBREGAT	3,450,000	1,166,000
TOTAL	70,500,301	56,861,458

El anexo en la página 110 muestra la distribución de las obras propuestas.




SAN LUIS POTOSÍ

PODER EJECUTIVO DEL ESTADO



CUARTO INFORME
TRIMESTRAL 2017



II. INFORMACION PRESUPUESTARIA



SECRETARÍA
DE FINANZAS



Gobierno del Estado de San Luis Potosí, SLP.
Estado Analítico de Ingresos
Del 01 de Enero Al 31 de Diciembre de 2017

Rubro de Ingresos	Ingreso					Diferencia
	Estimado	Ampliaciones y Reducciones	Modificado	Devengado	Recaudado	
	-1	-2	(3= 1 + 2)	-4	-5	
Impuestos	1,297,622	-	1,297,622	1,613,924	1,613,924	316,302
Cuotas y Aportaciones de Seguridad Social						
Contribuciones de Mejoras						
Derechos	2,020,642	1,176,500	3,197,142	2,343,677	2,343,677	323,035
Productos	304,524	77,352	381,876	973,870	973,870	669,346
Corriente	273,823	77,352	351,175	809,417	809,417	535,594
Capital	30,701	-	30,701	164,453	164,453	133,752
Aprovechamientos	23,836	78,364	102,200	1,266,182	1,266,182	1,242,346
Corriente	23,836	78,364	102,200	1,266,182	1,266,182	1,242,346
Capital		-				
Ingresos por Ventas de Bienes y Servicios		-				
Participaciones y Aportaciones	32,454,328	-	32,454,328	35,710,903	35,710,903	3,256,575
Transferencias, Asignaciones, Subsidios y Otras Ayudas	5,479,941	-	5,479,941	7,293,981	7,293,981	1,814,040
Ingresos Derivados de Financiamientos	-	-	-	-	-	-
Total	41,580,893	1,332,216	42,913,109	49,202,537	49,202,537	7,621,644
				Ingresos excedentes¹		
Ingresos del Gobierno	41,580,893	1,332,216	42,913,109	49,202,537	49,202,537	7,621,644
Impuestos	1,297,622	-	1,297,622	1,613,924	1,613,924	316,302
Contribuciones de Mejoras						
Derechos	2,020,642	1,176,500	3,197,142	2,343,677	2,343,677	323,035
Productos	304,524	77,352	381,876	973,870	973,870	669,346
Corriente	273,823	77,352	351,175	809,417	809,417	535,594
Capital	30,701	-	30,701	164,453	164,453	133,752
Aprovechamientos	23,836	78,364	102,200	1,266,182	1,266,182	1,242,346



Gobierno del Estado de San Luis Potosí, SLP.
Estado Analítico de Ingresos
Del 01 de Enero Al 31 de Diciembre de 2017

Rubro de Ingresos	Ingreso					Diferencia	
	Estimado	Ampliaciones y Reducciones	Modificado	Devengado	Recaudado		
	-1	-2	(3= 1 + 2)	-4	-5		(6= 5 - 1)
Corriente	23,836		78,364	102,200	1,266,182	1,266,182	1,242,346
Capital							-
Participaciones y Aportaciones	32,454,328		-	32,454,328	35,710,903	35,710,903	3,256,575
Transferencias, Asignaciones, Subsidios y Otras Ayudas	5,479,941		-	5,479,941	7,293,981	7,293,981	1,814,040
Ingresos de Organismos y Empresas							
Cuotas y Aportaciones de Seguridad Social							
Ingresos por Ventas de Bienes y Servicios							
Transferencias, Asignaciones, Subsidios y Otras Ayudas							
Ingresos Derivados de Financiamiento		-					-
Ingresos Derivados de Financiamientos							-
Total	41,580,893	1,332,216	42,913,109	49,202,537	49,202,537	49,202,537	7,621,644
					Ingresos excedentes¹		



Gobierno del Estado de San Luis Potosí, SLP.
Estado Analítico del Ejercicio del Presupuesto de Egresos
Clasificación por Objeto del Gasto (Capítulo y Concepto)
Del 01 de Enero Al 31 de Diciembre de 2017

Concepto	Egresos					Subejercicio
	Aprobado	Ampliaciones/ (Reducciones)	Modificado	Devengado	Pagado	
	1	2	3 = (1 + 2)	4	5	
Servicios Personales	7,908,487	-188,409	7,720,078	7,720,078	7,720,078	-
Remuneraciones al Personal de Carácter Permanente	3,444,560	13,523	3,458,083	3,458,083	3,458,083	-
Remuneraciones al Personal de Carácter Transitorio	154,369	366	154,735	154,735	154,735	-
Remuneraciones Adicionales y Especiales	900,898	1,147	902,045	902,045	902,045	-
Seguridad Social	713,090	-45,120	559,678	559,678	559,678	-
Otras Prestaciones Sociales y Económicas	2,435,608	-	2,543,900	2,543,900	2,543,900	-
Previsiones	159,019	-159,019	-	-	-	-
Pago de Estímulos a Servidores Públicos	100,943	694	101,637	101,637	101,637	-
Materiales y Suministros	235,333	13,373	248,706	248,706	248,706	-
Materiales de Administración, Emisión de Documentos y Artículos Oficiales	50,122	-21,144	28,978	28,978	28,978	-
Alimentos y Utensilios	58,770	19,585	78,355	78,355	78,355	-
Materias Primas y Materiales de Producción y Comercialización	188	-186	2	2	2	-
Materiales y Artículos de Construcción y de Reparación	3,497	1,001	4,498	4,498	4,498	-
Productos Químicos, Farmacéuticos y de Laboratorio	5,775	409	6,184	6,184	6,184	-
Combustibles, Lubricantes y Aditivos	113,368	195	113,563	113,563	113,563	-
Vestuario, Blancos, Prendas de Protección y Artículos Deportivos	1,514	14,494	16,008	16,008	16,008	-
Materiales y Suministros Para Seguridad		3	3	3	3	-
Herramientas, Refacciones y Accesorios Menores	2,099	-984	1,115	1,115	1,115	-
Servicios Generales	568,767	-90,046	478,721	478,721	478,721	-
Servicios Básicos	124,139	-37,892	86,247	86,247	86,247	-
Servicios de Arrendamiento	81,767	-1,319	80,448	80,448	80,448	-
Servicios Profesionales, Científicos, Técnicos y Otros Servicios	19,631	10,109	29,740	29,740	29,740	-
Servicios Financieros, Bancarios y Comerciales	47,040	-28,142	18,898	18,898	18,898	-
Servicios de Instalación, Reparación, Mantenimiento						



Gobierno del Estado de San Luis Potosí, SLP.
 Estado Analítico del Ejercicio del Presupuesto de Egresos
 Clasificación por Objeto del Gasto (Capítulo y Concepto)
 Del 01 de Enero Al 31 de Diciembre de 2017

Concepto	Egresos					Subejercicio
	Aprobado	Ampliaciones/ (Reducciones)	Modificado	Devengado	Pagado	
	1	2	3 = (1 + 2)	4	5	
y Conservación	58,276	-6,868	51,408	51,408	51,408	-
Servicios de Comunicación Social y Publicidad	55,461	-5,165	50,296	50,296	50,296	-
Servicios de Traslado y Viáticos	20,377	-4,478	15,899	15,899	15,899	-
Servicios Oficiales	12,898	1,918	14,816	14,816	14,816	-
Otros Servicios Generales	149,178	-18,209	130,969	130,969	130,969	-
Transferencias, Asignaciones, Subsidios y Otras Ayudas	23,017,212	5,868,382	28,885,594	28,885,594	28,885,594	-
Transferencias Internas y Asignaciones al Sector Público	21,104,791	5,636,711	26,741,502	26,741,502	26,741,502	-
Transferencias al Resto del Sector Público	1,390,312	200,898	1,591,210	1,591,210	1,591,210	-
Subsidios y Subvenciones	7,929	89,677	97,606	97,606	97,606	-
Ayudas Sociales	306,580	-97,137	209,443	209,443	209,443	-
Pensiones y Jubilaciones		-	-	-	-	-
Transferencias a Fideicomisos, Mandatos y Otros Análogos	207,600	38,233	245,833	245,833	245,833	-
Transferencias a la Seguridad Social	-	-	-	-	-	-
Donativos	-	-	-	-	-	-
Transferencias al Exterior	-	-	-	-	-	-
Bienes Muebles, Inmuebles e Intangibles	1,063	568,210	569,273	569,273	569,273	-
Mobiliario y Equipo de Administración	992	15,613	16,605	16,605	16,605	-
Mobiliario y Equipo Educacional y Recreativo	21	1,204	1,225	1,225	1,225	-
Equipo e Instrumental Médico y de Laboratorio	-	640	640	640	640	-
Vehículos y Equipo de Transporte	-	19,943	19,943	19,943	19,943	-
Equipo de Defensa y Seguridad	-	75	75	75	75	-
Maquinaria, Otros Equipos y Herramientas	50	2,938	2,988	2,988	2,988	-
Activos Biológicos	-	-	-	-	-	-
Bienes Inmuebles	-	527,000	527,000	527,000	527,000	-
Activos Intangibles	-	797	797	797	797	-
Inversión Pública	2,701,314	1,098,712	3,800,026	3,800,026	3,800,026	-



Gobierno del Estado de San Luis Potosí, SLP.
 Estado Analítico del Ejercicio del Presupuesto de Egresos
 Clasificación por Objeto del Gasto (Capítulo y Concepto)
 Del 01 de Enero Al 31 de Diciembre de 2017

Concepto	Egresos					Subejercicio
	Aprobado	Ampliaciones/ (Reducciones)	Modificado	Devengado	Pagado	
	1	2	3 = (1 + 2)	4	5	
Obra Pública en Bienes de Dominio Público	660,053	1,491,330	2,151,383	2,151,383	2,151,383	-
Obra Pública en Bienes Propios	50,228	-26,579	23,649	23,649	23,649	-
Proyectos Productivos y Acciones de Fomento	1,991,033	-366,039	1,624,994	1,624,994	1,624,994	-
Inversiones Financieras y Otras Provisiones	1,000	-1,000	-	-	-	-
Inversiones Para el Fomento de Actividades Productivas	-	-	-	-	-	-
Acciones y Participaciones de Capital	-	-	-	-	-	-
Compra de Títulos y Valores	-	-	-	-	-	-
Concesión de Préstamos	-	-	-	-	-	-
Inversiones en Fideicomisos, Mandatos y Otros Análogos	-	-	-	-	-	-
Otras Inversiones Financieras	-	-	-	-	-	-
Provisiones para Contingencias y Otras Erogaciones Especiales	1,000	-1,000	-	-	-	-
Participaciones y Aportaciones	6,716,786	361,438	7,078,224	7,078,224	7,078,224	-
Participaciones	3,362,174	138,477	3,500,651	3,500,651	3,500,651	-
Aportaciones	3,354,612	222,961	3,577,573	3,577,573	3,577,573	-
Convenios	-	-	-	-	-	-
Deuda Pública	430,931	50,444	481,375	481,375	481,375	-
Amortización de la Deuda Pública	147,991	-	147,991	147,991	147,991	-
Intereses de la Deuda Pública	273,486	54,355	327,841	327,841	327,841	-
Comisiones de la Deuda Pública	-	-	-	-	-	-
Gastos de la Deuda Pública	3,883	-1,992	1,891	1,891	1,891	-
Costo por Coberturas	4,500	-848	3,652	3,652	3,652	-
Apoyos Financieros	-	-	-	-	-	-
Adeudos de Ejercicios Fiscales Anteriores (Adefas)	1,071	-1,071	-	-	-	-
Total del Gasto	41,580,893	7,681,104	49,261,997	49,261,997	49,261,997	-



Gobierno del Estado de San Luis Potosí, SLP.
 Estado Analítico del Ejercicio del Presupuesto de Egresos
 Clasificación Económica (por Tipo de Gasto)
 Del 01 de Enero Al 31 de Diciembre de 2017

Concepto	Egresos					Subejercicio
	Aprobado	Ampliaciones/ (Reducciones)	Modificado	Devengado	Pagado	
	1	2	3 = (1 + 2)	4	5	
Gasto Corriente	8,712,587	-265,082	8,447,505	8,447,505	8,447,505	-
Gasto de Capital	25,720,589	7,534,304	33,254,893	33,254,893	33,254,893	-
Amortización de la Deuda y Disminución de Pasivos	430,931	50,444	481,375	481,375	481,375	-
Pensiones y Jubilaciones	-	-	-	-	-	-
Participaciones	6,716,786	361,438	7,078,224	7,078,224	7,078,224	
Total del Gasto	41,580,893	7,681,104	49,261,997	49,261,997	49,261,997	-



Gobierno del Estado de San Luis Potosí, SLP.
Estado Analítico del Ejercicio del Presupuesto de Egresos
Clasificación Administrativa (Dependencia)
Del 01 de Enero Al 31 de Diciembre de 2017

Concepto	Egresos					Subejercicio
	Aprobado	Ampliaciones/ (Reducciones)	Modificado	Devengado	Pagado	
	1	2	3 = (1 + 2)	4	5	
Despacho del Ejecutivo	110,686	(3,553)	107,133	107,133	107,133	-
Secretaría General de Gobierno	389,488	1,347	390,835	390,835	390,835	-
Secretaría de Finanzas	2,077,380	(470,322)	1,607,058	1,607,058	1,607,058	-
Secretaría de Desarrollo Social y Regional	350,853	113,669	464,522	464,522	464,522	-
Sría. de Desarrollo Urbano, Vivienda y Obras Públicas	112,254	94,499	206,753	206,753	206,753	-
Secretaría de Desarrollo Económico	130,635	591,126	721,761	721,761	721,761	-
Sría.de Desarrollo Agropecuario y Recursos Hidráulicos	507,509	(48,457)	459,052	459,052	459,052	-
Secretaría de Ecología y Gestión Ambiental	50,194	(1,330)	48,864	48,864	48,864	-
Sistema Educativo Estatal Regular	2,002,595	(39,293)	1,963,302	1,963,302	1,963,302	-
Oficialía Mayor	930,807	(88,513)	842,294	842,294	842,294	-
Procuraduría General de Justicia	894,995	62,207	957,202	957,202	957,202	-
Contraloría General del Estado	89,013	4,521	93,534	93,534	93,534	-
Secretaría de Educación	11,513,053	3,535,761	15,048,814	15,048,814	15,048,814	-
Defensoría Pública del Estado de San Luis Potosí	130,096	6,694	136,790	136,790	136,790	-
Secretariado Ejecutivo del Consejo Estatal de Seguridad Pública	294,684	(15,744)	278,940	278,940	278,940	-
Secretaría Técnica del Gabinete	14,985	1,794	16,779	16,779	16,779	-
Coordinación General de Comunicación Social	80,965	967	81,932	81,932	81,932	-
Secretaría de Comunicaciones y Transportes	94,227	40,046	134,273	134,273	134,273	-
Secretaría del Trabajo y Previsión Social	252,710	(39,059)	213,651	213,651	213,651	-
Secretaría de Turismo	58,057	46,633	104,690	104,690	104,690	-
Secretaría de Cultura	268,271	89,158	357,429	357,429	357,429	-
Secretaría de Seguridad Pública	2,090,000	(31,427)	2,058,573	2,058,573	2,058,573	-
Consejería Jurídica	3,994	386	4,380	4,380	4,380	-
Unidad de Sistemas de Informática del Poder Ejecutivo	15,973	-5,022	10,951	10,951	10,951	-
Total del Gasto	22,463,424	3,846,088	26,309,512	26,309,512	26,309,512	-



Gobierno Estatal de San Luis Potosí, SLP.
 Estado Analítico del Ejercicio del Presupuesto de Egresos
 Clasificación Administrativa (Poder)
 Del 01 de Enero Al 31 de Diciembre de 2017

Concepto	Egresos					Subejercicio
	Aprobado	Ampliaciones/ (Reducciones)	Modificado	Devengado	Pagado	
	1	2	3 = (1+2)	4	5	
Poder Ejecutivo	22,463,424	3,846,088	26,309,512	26,309,512	26,309,512	-
Poder Legislativo	293,068	19,368	312,436	312,436	312,436	-
Poder Judicial	1,017,516	112,417	1,129,933	1,129,933	1,129,933	-
Administración Pública Paraestatal	6,355,648	1,286,288	7,641,936	7,641,936	7,641,936	-
Organismos Descentralizados de la Administración Pública	1,981,503	542,653	2,524,156	2,524,156	2,524,156	-
Instituciones Educativas y Culturales con Subsidio	262,311	-205,315	56,996	56,996	56,996	-
Participación a Municipios	6,728,613	1,827,159	8,555,772	8,555,772	8,555,772	-
Instituciones de Salud y Asistencia Social con Subsidio	42,109	7,043	49,152	49,152	49,152	-
Órganos Autónomos	2,436,701	245,403	2,682,104	2,682,104	2,682,104	-
Total del Gasto	41,580,893	7,681,104	49,261,997	49,261,997	49,261,997	-

Nota: este formato se genera de acuerdo al Presupuesto de Egresos del Estado ejercicio fiscal 2017 y según el Acuerdo por el que se emite la Clasificación Administrativa según las Normativas del CONAC, podemos aplicar las sub-clasificaciones que estimemos convenientes, atendiendo a nuestra estructura organizacional y requerimientos de información.



Gobierno Estatal de San Luis Potosí, SLP.
Estado Analítico del Ejercicio del Presupuesto de Egresos
Clasificación Administrativa (Sector Paraestatal)
Del 01 de Enero Al 31 de Diciembre de 2017

Concepto	Egresos					Subejercicio
	Aprobado	Ampliaciones/ (Reducciones)	Modificado	Devengado	Pagado	
	1	2	3 = (1 + 2)	4	5	
Entidades Paraestatales y Fideicomisos No Empresariales y No Financieros	7,697,871	1,289,891	8,987,762	8,987,762	8,987,762	-
Instituciones Públicas de la Seguridad Social						
Entidades Paraestatales Empresariales No Financieras con Participación Estatal Mayoritaria						
Fideicomisos Empresariales No Financieros con Participación Estatal Mayoritaria						
Entidades Paraestatales Empresariales Financieras Monetarias con Participación Estatal Mayoritaria						
Entidades Paraestatales Empresariales Financieras No Monetarias con Participación Estatal Mayoritaria						
Fideicomisos Financieros Públicos con Participación Estatal Mayoritaria						
Total del Gasto	7,697,871	1,289,891	8,987,762	8,987,762	8,987,762	-



GOBIERNO DEL ESTADO DE SAN LUIS POTOSÍ
Estado Analítico del Ejercicio del Presupuesto de Egresos
Clasificación Funcional
Del 1 de Enero al 31 de Diciembre de 2017
(MILES DE PESOS)

Finalidad	Función	Subfunción	Egresos					Subejercicio	
			Aprobado	Ampliaciones / (Reducciones)	Modificado	Devengado	Pagado		
			1	2	3= (1 + 2)	4	5		6= (3 - 4)
1. Gobierno	1.1. Legislación	1.1.1 Legislación	508,717	-196,282	312,436	312,436	312,436	-	
		1.1.2 Fiscalización	-	243,163	243,163	243,163	243,163	-	
	1.2. Justicia	1.2.1 Impartición de Justicia	1,081,809	113,159	1,194,968	1,194,968	1,194,968	-	
		1.2.2 Procuración de Justicia	894,995	62,207	957,202	957,202	957,202	-	
		1.2.3 Reclusión y Readaptación Social	-	664,068	664,068	664,068	664,068	-	
		1.2.4 Derechos Humanos	199,478	6,449	205,927	205,927	205,927	-	
		1.3. Coordinación de la Política de Gobierno	130,652	-12,567	118,085	118,085	118,085	-	
	1.3. Coordinación de la Política de Gobierno	1.3.2 Política Interior	389,488	-147,577	241,911	241,911	241,911	-	
		1.3.4 Función Pública	1,083,398	-87,690	995,707	995,707	995,707	-	
		1.3.5 Asuntos Jurídicos	-	4,380	4,380	4,380	4,380	-	
		1.3.6 Organización de Procesos Electorales	166,199	5,091	171,290	171,290	171,290	-	
		1.3.7 Población	13,087	-1,241	11,846	11,846	11,846	-	
		1.5. Asuntos Financieros y Hacendarios	1.5.1 Asuntos Hacendarios	2,077,380	-951,697	1,125,683	1,125,683	1,125,683	-
	1.7. Asuntos de Orden Público y Seguridad Interior	1.7.2 Protección Civil	9,386	13,303	22,689	22,689	22,689	-	
		1.7.3 Otros Asuntos de Orden Público y Seguridad	2,384,684	-711,238	1,673,445	1,673,445	1,673,445	-	
	1.8. Otros Servicios Generales	1.8.1 Servicios Registrales, Administrativos y Patrimoniales	12,894	120,368	133,262	133,262	133,262	-	
		1.8.3 Servicios de Comunicación y Medios	80,965	967	81,932	81,932	81,932	-	
		1.8.4 Acceso a la Información Pública Gubernamental	24,675	-1	24,674	24,674	24,674	-	
				9,057,806	-875,139	8,182,667	8,182,667	8,182,667	-

GOBIERNO DEL ESTADO DE SAN LUIS POTOSÍ
Estado Analítico del Ejercicio del Presupuesto de Egresos
Clasificación Funcional
Del 1 de Enero al 31 de Diciembre de 2017
(MILES DE PESOS)

Finalidad	Función	Subfunción	Egresos					Subejercicio	
			Aprobado	Ampliaciones / (Reducciones)	Modificado	Devengado	Pagado		
			1	2	3= (1 + 2)	4	5		6= (3 - 4)
2. Desarrollo Social	2.1. Protección Ambiental	2.1.2. Administración del Agua	651,905	113,805	765,709	765,709	765,709	-	
		2.1.6 Otros de Protección Ambiental	50,194	-1,330	48,864	48,864	48,864	-	
	2.2. Vivienda y Servicios a la Comunidad	2.2.1 Urbanización	340,353	108,954	449,306	449,306	449,306	-	
		2.2.5 Vivienda	26,923	122,727	149,650	149,650	149,650	-	
		2.2.7 Desarrollo Regional	350,853	113,669	464,522	464,522	464,522	-	
	2.3. Salud	2.3.1 Prestación de Servicios de Salud a la Comunidad	4,265,365	437,091	4,702,457	4,702,457	4,702,457	-	
	2.4. Recreación, Cultura y otras Manifestaciones Culturales	2.4.1 Deporte y Recreación	80,516	32,925	113,441	113,441	113,441	-	
		2.4.2 Cultura	427,494	101,537	529,031	529,031	529,031	-	
	2.5. Educación	2.5.1 Educación Básica	13,516,999	3,496,467	17,013,466	17,013,466	17,013,466	-	
		2.5.2 Educación Media Superior	1,056,079	476,976	1,533,055	1,533,055	1,533,055	-	
		2.5.3 Educación Superior	2,424,961	110,900	2,535,860	2,535,860	2,535,860	-	
		2.5.5 Educación para Adultos	66,661	58,086	124,747	124,747	124,747	-	
		2.5.6 Otros Servicios Educativos y Actividades Inherentes	39,330	27,934	67,264	67,264	67,264	-	
	2.6. Protección Social	2.6.7 Indígenas	14,376	80,503	94,879	94,879	94,879	-	
		2.6.8 Otros Grupos Vulnerables	892,782	130,805	1,023,587	1,023,587	1,023,587	-	
				24,204,791	5,411,049	29,615,840	29,615,840	29,615,840	-



GOBIERNO DEL ESTADO DE SAN LUIS POTOSÍ
Estado Analítico del Ejercicio del Presupuesto de Egresos
Clasificación Funcional
Del 1 de Enero al 31 de Diciembre de 2017
(MILES DE PESOS)

Finalidad	Función	Subfunción	Egresos					Subejercicio
			Aprobado	Ampliaciones / (Reducciones)	Modificado	Devengado	Pagado	
			1	2	3= (1 + 2)	4	5	
3. Desarrollo Económico	3.1. Asuntos Económicos, Comerciales y Laborales en General	3.1.1 Asuntos Económicos Generales	134,041	618,612	752,653	752,653	752,653	-
		3.1.2 Asuntos Laborales Generales	317,124	-33,918	283,206	283,206	283,206	-
	3.2. Agropecuaria, Silvicultura, Pesca y Caza	3.2.1. Agropecuaria	507,509	-48,457	459,051	459,051	459,051	-
	3.5. Transporte	3.5.1 Transporte por Carretera	125,703	344,398	470,101	470,101	470,101	-
		3.5.6 Otros Relacionados con Transporte	94,228	40,046	134,273	134,273	134,273	-
	3.7. Turismo	3.7.1 Turismo	131,025	139,001	270,025	270,025	270,025	-
	3.8. Ciencia, Tecnología e Innovación	3.8.3 Servicios Científicos y Tecnológicos	236,888	-209,259	27,629	27,629	27,629	-
3.9. Otras Industrias y otros Asuntos Económicos	3.9.3 Otros Asuntos Económicos	53,130	-23,726	29,404	29,404	29,404	-	
			1,599,648	826,696	2,426,344	2,426,344	2,426,344	-
4. Otras no clasificadas en Funciones anteriores	4.1. Transacciones de la Deuda Pública / Costo Financiero de la Deuda	4.1.1 Deuda Pública Interna	-	481,375	481,375	481,375	481,375	-
	4.2. Transferencias, Participaciones y Aportaciones entre diferentes Niveles y Órdenes de Gobierno	4.2.2 Participaciones entre Diferentes Niveles y Ordenes de Gobierno	6,718,648	1,837,124	8,555,772	8,555,772	8,555,772	-
			6,718,648	2,318,499	9,037,147	9,037,147	9,037,147	-
			41,580,893	7,681,104	49,261,997	49,261,997	49,261,997	-



GOBIERNO DEL ESTADO DE SAN LUIS POTOSÍ
Estado Analítico del Ejercicio del Presupuesto de Egresos
Clasificación por Eje y Sector de Desarrollo
Del 1 de Enero al 31 de Diciembre de 2017
(MILES DE PESOS)

Concepto	Egresos					Subejercicio
	Aprobado	Ampliaciones/ (Reducciones)	Modificado	Devengado	Pagado	
	1	2	3 = (1 + 2)	4	5	
1. SAN LUIS PRÓSPERO	1,791,162	955,256	2,746,419	2,746,419	2,746,419	-
1.1 MÁS Y MEJORES EMPLEOS	317,124	-33,918	283,206	283,206	283,206	-
1.2 IMPULSO AL DESARROLLO INDUSTRIAL	147,449	584,326	731,775	731,775	731,775	-
1.3 DESARROLLO TURÍSTICO, COMERCIAL, SERVICIOS Y MINERÍA	184,155	136,342	320,497	320,497	320,497	-
1.4 DESARROLLO AGROPECUARIO Y AGROINDUSTRIAL	507,509	-48,950	458,558	458,558	458,558	-
1.5 INFRAESTRUCTURA, DESARROLLO URBANO Y MOVILIDAD	634,926	317,456	952,383	952,383	952,383	-
2. SAN LUIS INCLUYENTE	23,612,439	5,012,978	28,625,417	28,625,417	28,625,417	-
2.1 COMBATE A LA POBREZA	377,776	337,711	715,487	715,487	715,487	-
2.2 SALUD Y ALIMENTACIÓN	4,253,801	429,061	4,682,862	4,682,862	4,682,862	-
2.3 EDUCACIÓN, CULTURA Y DEPORTE	18,053,117	4,091,870	22,144,987	22,144,987	22,144,987	-
2.4 POLÍTICAS DE EQUIDAD	927,745	154,335	1,082,080	1,082,080	1,082,080	-
3. SAN LUIS SUSTENTABLE	702,099	-23,090	679,009	679,009	679,009	-
3.1 RECURSOS FORESTALES, CONSERVACIÓN DE SUELOS Y BIODIVERSIDAD	-	941	941	941	941	-
3.2 AGUA Y RESERVAS HIDROLÓGICAS	651,905	-23,167	628,738	628,738	628,738	-
3.4 CAMBIO CLIMÁTICO Y ENERGÍAS RENOVABLES	50,194	-864	49,330	49,330	49,330	-
4. SAN LUIS SEGURO	3,478,712	9,629	3,488,341	3,488,341	3,488,341	-
4.1 SEGURIDAD PÚBLICA	1,737,873	-63,968	1,673,905	1,673,905	1,673,905	-
4.2 PROCURACIÓN DE JUSTICIA	1,028,091	65,527	1,093,618	1,093,618	1,093,618	-
4.3 REINSERCIÓN SOCIAL	648,673	15,395	664,068	664,068	664,068	-
4.4 PREVENCIÓN DE LA DELINCUENCIA Y ATENCIÓN A VÍCTIMAS	33,054	1,007	34,062	34,062	34,062	-
4.5 PROTECCIÓN CIVIL	31,021	-8,332	22,689	22,689	22,689	-
5. SAN LUIS CON BUEN GOBIERNO	11,996,481	-6,829,441	5,167,040	5,167,040	5,167,040	-
5.1 GOBERNABILIDAD	9,012,456	-6,677,872	2,334,584	2,334,584	2,334,584	-
5.2 PREVENCIÓN Y COMBATE A LA CORRUPCIÓN	95,387	-1,853	93,534	93,534	93,534	-
5.3 RESPONSABILIDAD FINANCIERA Y RENDICIÓN DE CUENTAS	1,645,530	-79,067	1,566,463	1,566,463	1,566,463	-
5.4 GOBIERNO ABIERTO E INNOVADOR	1,243,107	-70,649	1,172,458	1,172,458	1,172,458	-
6. RECURSOS MUNICIPALES	-	8,555,772	8,555,772	8,555,772	8,555,772	-
6.1 RECURSOS MUNICIPALES	-	8,555,772	8,555,772	8,555,772	8,555,772	-
	41,580,893	7,681,104	49,261,997	49,261,997	49,261,997	-



GOBIERNO DEL ESTADO DE SAN LUIS POTOSÍ
Clasificación del Gasto por Categoría Programática
Del 1 de Enero al 31 de Diciembre de 2017
(MILES DE PESOS)

Concepto	Egresos					Subejercicio 6 = (3 - 4)
	Aprobado	Ampliaciones/ (Reducciones)	Modificado	Devengado	Pagado	
	1	2	3 = (1 + 2)	4	5	
PROGRAMAS	37,787,787	5,951,295	43,739,083	43,739,083	43,739,083	-
Subsidios: Sector Social y Privado o Entidades Federativas y Municipios	86,586	19,528	106,114	106,114	106,114	-
Otros Subsidios	86,586	19,528	106,114	106,114	106,114	-
Desempeño de las Funciones	15,455,524	4,811,429	20,266,953	20,266,953	20,266,953	-
Prestación de Servicios Públicos	13,162,167	2,537,133	15,699,300	15,699,300	15,699,300	-
Promoción y fomento	134,041	591,302	725,344	725,344	725,344	-
Proyectos de Inversión	2,159,316	1,682,994	3,842,310	3,842,310	3,842,310	-
Administrativos y de Apoyo	1,076,055	240,638	1,316,693	1,316,693	1,316,693	-
Apoyo al proceso presupuestario y para mejorar la eficiencia institucional	772,393	209,375	981,768	981,768	981,768	-
Apoyo a la función pública y al mejoramiento de la gestión	303,662	31,263	334,925	334,925	334,925	-
Compromisos	10,000	-10,000	-	-	-	-
Desastres Naturales	10,000	-10,000	-	-	-	-
Programas de Gasto Federalizado (Gobierno Federal)	21,159,623	889,700	22,049,323	22,049,323	22,049,323	-
Gasto Federalizado	21,159,623	889,700	22,049,323	22,049,323	22,049,323	-
PARTICIPACIONES A ENTIDADES FEDERATIVAS Y MUNICIPIOS	3,362,175	347,149	3,709,324	3,709,324	3,709,324	-
COSTO FINANCIERO, DEUDA O APOYOS A DEUDORES DE LA BANCA	430,931	50,444	481,375	481,375	481,375	-
GASTO DE ORGANISMOS DESCENTRALIZADOS	-	1,332,216	1,332,216	1,332,216	1,332,216	-
TOTAL	41,580,893	7,681,104	49,261,997	49,261,997	49,261,997	-



Gobierno del Estado de San Luis Potosí, S.L.P.
Del 01 de Enero al 31 de Diciembre 2017
INGRESOS
(Miles de Pesos)

CONCEPTO	PRESUPUESTO AUTORIZADO ANUAL 2017	CAPTADO			
		TRIMESTRE OCT-DIC 2017	ACUMULADO ENE-DIC 2017	POR EJERCER 2017	PORCENTAJE ENE-DIC 2017
Ingresos Estatales	3,646,624	463,457	6,197,653	(2,551,029)	33.47
Ingresos Estatales	3,646,624	463,457	6,197,653	(2,551,029)	33.47
Ingresos Federales	32,454,328	9,596,844	35,710,903	(3,256,575)	42.73
Ingresos por Participaciones	13,180,547	3,285,980	14,952,879	(1,772,332)	23.25
Ingresos por Aportaciones	18,261,311	5,994,836	18,489,747	(228,436)	3.00
Ingresos por Convenios	1,012,470	316,028	2,268,277	(1,255,807)	16.48
Transferencias, Asig. Subsidios y Otras Ayudas	5,479,941	2,019,526	7,293,981	(1,814,040)	23.80
Transferencias Internas y Asignaciones al Sector Publico	4,120,729	761,987	3,253,591	867,138	(11.38)
Transferencias al resto del Sector Publico					
Subsidios y Subvenciones	1,359,212	1,257,539	4,040,390	(2,681,178)	35.18
Ayudas Sociales					
Pensiones y Jubilaciones					
Transferencias a Fideicomisos, Mandatos y Análogos					
Ingresos derivados de Financiamientos	-				
Endeudamiento Interno					
Endeudamiento Externo					
TOTAL DE INGRESOS:	41,580,893	12,079,827	49,202,537	(7,621,644)	100.00



Gobierno del Estado de San Luis Potosí, S.L.P.
Del 01 De Enero al 31 de Diciembre 2017
INGRESOS
(Miles de Pesos)

CONCEPTO	PRESUPUESTO AUTORIZADO ANUAL 2017	CAPTADO			
		TRIMESTRE OCT-DIC 2017	ACUMULADO ENE-DIC 2017	POR EJERCER 2017	PORCENTAJE ENE-DIC 2017
Ingresos por Impuestos	1,297,622	381,899	1,613,924	(316,302)	12.40
Ingresos por Cuotas y Aportaciones de Seguridad Social					
Ingresos por Contribuciones de Mejoras					
Ingresos por Derechos	2,020,642	452,339	2,343,677	(323,035)	12.66
Ingresos por Productos	304,524	(388,261)	973,870	(669,346)	26.24
Ingresos por Aprovechamientos	23,836	17,480	1,266,182	(1,242,346)	48.70
TOTAL	3,646,624	463,457	6,197,653	(2,551,029)	100.00



Gobierno del Estado de San Luis Potosí, S.L.P.
Del 01 de Enero al 31 de Diciembre 2017
INGRESOS POR IMPUESTOS
(Miles de Pesos)

CONCEPTO	PRESUPUESTO AUTORIZADO ANUAL 2017	CAPTADO			
		TRIMESTRE OCT-DIC 2017	ACUMULADO ENE-DIC 2017	POR EJERCER 2017	PORCENTAJE ENE-DIC 2017
Sobre los Ingresos	6,992	1,504	5,964	1,028	(0.33)
Sobre el Patrimonio					
Sobre la Producción ,el Consumo y las Transacciones	56,888	20,769	94,517	(37,629)	11.90
Al Comercio Exterior					
Sobre Nominas y Asimilables	1,191,566	339,478	1,428,844	(237,278)	75.02
Ecológicos					
Accesorios	14,093	6,366	36,304	(22,211)	7.02
Otros Impuestos	27,084	10,647	41,681	(14,597)	4.61
No Comprendidos en la Frac.de la Ley de Ingresos causados en Ejerc.Fisc.Anteriores pendientes de Liquidación o Pago	999	3,135	6,614	(5,615)	1.78
TOTAL	1,297,622	381,899	1,613,924	(316,302)	100.00



Gobierno del Estado de San Luis Potosí.S.L.P.
Del 01 de Enero al 31 de Diciembre 2017
INGRESOS POR DERECHOS
(Miles de Pesos)

CONCEPTO	PRESUPUESTO AUTORIZADO ANUAL 2017	CAPTADO			
		TRIMESTRE OCT-DIC 2017	ACUMULADO ENE-DIC 2017	POR EJERCER 2017	PORCENTAJE ENE-DIC 2017
Derechos por el Uso,Goce,Aprovechamientos o Explotación de Bienes del Dominio Publico	1,214,851	287,577	1,153,974	60,877	(18.85)
Derechos a los Hidrocarburos					
Derechos por Prestación de Servicios	583,850	162,943	801,332	(217,482)	67
Servicios prestados por la Secretaría General de Gobierno	153,673	44,750	177,287	(23,614)	7.31
Servicios prestados por la Secretaría de Finanzas	430,177	118,193	624,045	(193,868)	60.01
25 % de Asistencia Social	174,152	47,692	224,064	(49,912)	15.45
Otros Derechos	14,096	(70,302)	98,012	(83,916)	25.98
Accesorios	33,693	24,429	66,295	(32,602)	10.09
Derechos no Comprendidos en la Frac. de la Ley de Ingresos Causados en Ejercicios Fiscales Anteriores					
TOTAL	2,020,642	452,339	2,343,677	(323,035)	100



Gobierno del Estado de San Luis Potosí, S.L.P.
Del 01 de Enero al 31 de Diciembre 2017
INGRESOS POR PRODUCTOS
(Miles de Pesos)

CONCEPTO	PRESUPUESTO AUTORIZADO ANUAL 2017	CAPTADO			
		TRIMESTRE OCT-DIC 2017	ACUMULADO ENE-DIC 2017	POR EJERCER 2017	PORCENTAJE ENE-DIC 2017
Productos de Tipo Corriente	108,990	15,924	83,187	25,803	(4)
Enajenación de Bienes Muebles e Inmuebles Propiedad del Estado					
Arrendamiento o Explotación de Bienes Muebles e Inmuebles	1,349	97	1,475	(126)	0.02
Venta de Periódico Oficial	237	43	226	11	(0.00)
Venta de Otras Publicaciones	6	1	9	(3)	0.00
Venta de Formas Valoradas	40,757	5,433	46,405	(5,648)	0.84
5% por Prestación de Servicios Catastrales	1,641	350	1,894	(253)	0.04
Centro de Producción Santa Rita S.A. de CV.	65,000	10,000	33,178	31,822	(4.75)
Otros Productos	164,833	(471,363)	726,230	(561,397)	83.87
Productos de capital	30,701	67,178	164,453	(133,752)	19.98
Productos no comprendidos en le Frac.de la Ley de Ingresos Causados en Ejerc.Fiscales Anteriores					
TOTAL	304,524	(388,261)	973,870	(669,346)	100



Gobierno del Estado de San Luis Potosí, S.L.P.
Del 01 de Enero al 31 de Diciembre 2017
INGRESOS POR APROVECHAMIENTOS
(Miles de Pesos)

CONCEPTO	PRESUPUESTO AUTORIZADO ANUAL 2017	CAPTADO			
		TRIMESTRE OCT-DIC 2017	ACUMULADO ENE-DIC 2017	POR EJERCER 2017	PORCENTAJE ENE-DIC 2017
Aprovechamientos de Tipo Corriente	3,239	726	5,685	(2,446)	0.20
Aplicación de Fianzas y Depósitos					
Indemnizaciones			16	(16)	0.00
Multas Imp.Sría.Comunicaciones y Transportes del Estado	1,663	582	4,344	(2,681)	0.22
Multas Imp.por la Sria. Ecología y Gestión Amb. del Edo.	2	9	13	(11)	0.00
Multas Imp.por la Sria General de Gobierno del Estado	947	50	156	791	(0.06)
Otras Multas Estatales no Fiscales	627	85	1,156	(529)	0.04
Otros Aprovechamientos	20,597	16,754	1,260,497	(1,239,900)	99.80
Accesorios					
Aprovechamientos de Capital					
Aprovechamientos no comprendidos en la Frac. de la Ley de Ingresos causados en Ejerc. Fisc. Anteriores					
TOTAL	23,836	17,480	1,266,182	(1,242,346)	100.00



Gobierno del Estado de San Luis Potosí, S.L.P.
Del 01 de Enero al 31 de Diciembre 2017
INGRESOS POR PARTICIPACIONES Y APORTACIONES
(Miles de Pesos)

CONCEPTO	PRESUPUESTO AUTORIZADO ANUAL 2017	CAPTADO			
		TRIMESTRE OCT-DIC 2017	ACUMULADO ENE-DIC 2017	POR EJERCER 2017	PORCENTAJE ENE-DIC 2017
Participaciones	13,180,547	3,285,980	14,952,879	(1,772,332)	54.42
Fondo General	10,251,161	2,279,259	11,355,165	(1,104,004)	33.90
Fondo de Fomento Municipal	660,499	82,329	686,233	(25,734)	0.79
Fondo de Fiscalización	731,903	203,778	799,039	(67,136)	2.06
Impuesto Especial Sobre Producción y Servicios	190,184	44,089	224,308	(34,124)	1.05
Impuesto Sobre la Renta por Salarios del Personal de las Dependencias y Organismos	1,346,529	668,837	1,855,813	(509,284)	15.64
Fondo P/Entidades Federativas Productos de Hidrocarburos		7,621	32,043	(32,043)	0.98
Fondos de Extracción de Hidrocarburos	271	67	278	(7)	0.00
Aportaciones	18,261,311	5,994,836	18,489,747	(228,436)	7.01
Para la Nómina Educativa y Gasto Operativo	10,822,769	3,959,954	10,930,685	(107,916)	3.31
Para los Servicios de Salud	1,804,836	615,889	1,833,499	(28,663)	0.88
Para la Infraestructura Social Estatal	252,470	25,345	253,454	(984)	0.03
Para la Infraestructura Social Municipal	1,830,363	183,749	1,837,499	(7,136)	0.22
Para el Fortalecimiento de los Municipios y Demarcaciones Territoriales del D.F.	1,524,248	382,781	1,531,125	(6,877)	0.21
Aportaciones Múltiples	498,094	135,558	536,595	(38,501)	1.18
Aportaciones Múltiples Monetización	369,000	434,193	434,193	(65,193)	2.00
Para Educación Tecnológica y Adultos	150,629	45,625	153,554	(2,925)	0.09



Gobierno del Estado de San Luis Potosí, S.L.P.
Del 01 de Enero al 31 de Diciembre 2017
INGRESOS POR PARTICIPACIONES Y APORTACIONES
(Miles de Pesos)

CONCEPTO	PRESUPUESTO AUTORIZADO ANUAL 2017	CAPTADO			
		TRIMESTRE OCT-DIC 2017	ACUMULADO ENE-DIC 2017	POR EJERCER 2017	PORCENTAJE ENE-DIC 2017
Para Seguridad Publica	236,933	22,029	220,291	16,642	(0.51)
Para el Fortalecimiento de Entidades Federativas	771,969	189,713	758,852	13,117	(0.40)
Incentivos por convenios	1,012,470	316,028	2,268,277	(1,255,807)	38.56
100% Sobre Rec.de Imp.Federal sobre Tenencia o Uso de Vehículos		14	105	(105)	0.00
Impuesto Sobre Automóviles Nuevos	219,923	66,440	249,585	(29,662)	0.91
I.S.R. Régimen Pequeños Contribuyentes	99,083	13,059	71,703	27,380	(0.84)
I.S.R. Régimen Intermedio	979	4	7	972	(0.03)
Actos de Fiscalización	7,543	1,102	4,278	3,265	(0.10)
Incentivos por Actos de Fiscalización	126,396	88,332	1,345,410	(1,219,014)	37.43
Incentivos por Actos de Vig.de Cumpl.de Obligaciones Fiscales	12,559	4,889	16,273	(3,714)	0.11
Multas Federales no Fiscales	1,198	1,088	1,281	(83)	0.00
Retenciones 5 % al Millar por Obras Públicas	7,962	3,162	10,803	(2,841)	0.09
I.S.R. Enajenación de Bienes	50,431	12,727	51,511	(1,080)	0.03
I.E.S.P.S. Impuesto Sobre Gasolina y Diesel	486,396	125,211	517,321	(30,925)	0.95
	32,454,328	9,596,844	35,710,903	(3,256,575)	100.00



Gobierno del Estado de San Luis Potosí, S.L.P.
Del 01 de Enero al 31 de Diciembre 2017
TRANSFERENCIAS, ASIGNACIONES, SUBSIDIOS Y OTRAS AYUDAS
(Miles de Pesos)

CONCEPTO	PRESUPUESTO AUTORIZADO ANUAL 2017	CAPTADO			
		TRIMESTRE OCT-DIC 2017	ACUMULADO ENE-DIC 2017	POR EJERCER 2017	PORCENTAJE ENE-DIC 2017
Transferencias Internas y Aportaciones al Sector Publico	4,120,729	761,987	3,253,591	867,138	(47.80)
Universidades	2,730,417	495,344	1,873,782	856,635	(47.22)
Sector Salud	1,390,312	266,643	1,379,809	10,503	(0.58)
Transferencias al Resto del Sector Publico					
Subsidios y Subvenciones	1,359,212	1,257,539	4,040,390	(2,681,178)	147.80
Subsidios y Convenios Federales	1,359,212	779,346	2,514,641	(1,155,429)	63.69
Apoyos Extraordinarios de la Federación		478,193	1,525,749	(1,525,749)	84.11
Otros Subsidios					
Ayudas Sociales					
Pensiones y Jubilaciones					
Transferencias a Fideicomisos ,Mandatos y Análogos					
Fondo de Infraestructura (FÍES)					
Apoyo Financiamiento (AFITRI)					
Fondo de Estabilización de los Ingresos para los Estados Federativos (FEIEF)					
Fondos de Inversiones Entidades Federativas (FIEF)					
TOTAL	5,479,941	2,019,526	7,293,981	(1,814,040)	100.00



Gobierno del Estado de San Luis Potosí.S.L.P.
Del 01 de Enero al 31 de Diciembre 2017
PARTICIPACIONES Y APORTACIONES FEDERALES A MUNICIPIOS
(MILES DE PESOS)

MUNICIPIOS	PRESUPUESTO AUTORIZADO ANUAL 2017	EJERCIDO				
		PARTICIPACIONES OCT-DIC 2017	APORTACIONES OCT-DIC 2017	TOTAL OCT-DIC 2017	ACUMULADO ENE-DIC 2017	ORCENTAJE ENE-DIC 2017
AHUALULCO	31,880	6,687	4,739	11,426	57,691	0.73
ALAQUINES	21,131	3,380	2,813	6,193	34,573	0.39
AQUISMON	155,508	18,351	19,672	38,023	227,019	2.41
ARMADILLO DE LOS INFANTES	9,411	2,233	1,285	3,518	18,169	0.22
AXTLA DE TERRAZAS	70,307	12,755	10,210	22,965	120,326	1.46
CÁRDENAS	18,271	6,887	3,389	10,276	46,130	0.65
CATORCE	14,091	3,649	2,230	5,879	28,523	0.37
CEDRAL	32,223	6,358	4,842	11,200	56,738	0.71
CERRITOS	26,615	8,721	4,459	13,180	59,331	0.84
CERRO DE SAN PEDRO	3,281	2,044	712	2,756	11,178	0.18
CIUDAD DEL MAÍZ	55,632	11,930	8,340	20,270	100,313	1.29
CIUDAD FERNÁNDEZ	49,738	15,913	8,810	24,723	111,791	1.57
CIUDAD VALLES	162,490	55,911	31,208	87,119	380,729	5.53
COXCATLAN	45,373	7,491	5,821	13,312	73,167	0.85
CHARCAS	34,636	7,902	5,224	13,126	64,314	0.83
EBANO	55,415	16,555	9,222	25,777	120,290	1.64
GUADALCAZAR	57,186	10,009	7,945	17,954	96,844	1.14
HUEHUETLAN	37,099	5,862	5,047	10,909	60,085	0.69
LAGUNILLAS	11,221	2,340	1,582	3,922	20,971	0.25
MATEHUALA	89,399	31,927	17,305	49,232	210,500	3.13
MEXQUITIC DE CARMONA	68,547	20,592	11,688	32,280	150,024	2.05
MOCTEZUMA	39,975	7,125	5,648	12,773	67,480	0.81
RAYÓN	27,291	6,396	4,019	10,415	53,793	0.66
RIOVERDE	110,572	32,762	19,016	51,778	235,561	3.29
SALINAS	43,517	10,445	7,039	17,484	83,789	1.11
SAN ANTONIO	22,213	3,749	3,011	6,760	36,750	0.43
SAN CIRO DE ACOSTA	14,641	3,678	2,332	6,010	28,848	0.38
SAN LUÍS POTOSÍ	544,726	332,150	124,119	456,269	1,650,872	28.98
SAN MARTÍN CHALCHICUAUTLA	48,076	8,520	6,596	15,116	81,559	0.96
SAN NICOLÁS TOLENTINO	6,971	2,612	1,134	3,746	17,474	0.24
SAN VICENTE TANCUAYALAB	26,047	5,925	3,846	9,771	49,358	0.62
SANTA CATARINA	34,619	4,785	4,459	9,244	53,016	0.59
SANTA MARÍA DEL RÍO	50,083	13,986	8,375	22,361	103,513	1.42
SANTO DOMINGO	23,220	4,412	3,353	7,765	40,334	0.49



Gobierno del Estado de San Luis Potosí.S.L.P.
Del 01 de Enero al 31 de Diciembre 2017
PARTICIPACIONES Y APORTACIONES FEDERALES A MUNICIPIOS
(MILES DE PESOS)

MUNICIPIOS	PRESUPUESTO AUTORIZADO ANUAL 2017	EJERCIDO				
		PARTICIPACIONES OCT-DIC 2017	APORTACIONES OCT-DIC 2017	TOTAL OCT-DIC 2017	ACUMULADO ENE-DIC 2017	ORCENTAJE ENE-DIC 2017
SOLEDAD DE GRACIANO SÁNCHEZ	207,485	97,370	46,888	144,258	562,998	9.16
TAMASOPO	64,510	12,062	8,995	21,057	110,537	1.34
TAMAZUNCHALE	193,721	38,746	27,170	65,916	336,978	4.19
TAMPACAN	43,777	6,519	5,677	12,196	67,579	0.77
TAMPAMOLON	46,075	5,785	5,924	11,709	68,818	0.74
TAMUIN	43,315	12,955	7,605	20,560	93,628	1.31
TANCANHUITZ	50,332	7,818	6,770	14,588	80,836	0.93
TANLAJAS	61,529	7,918	7,821	15,739	92,958	1.00
TANQUIAN DE ESCOBEDO	24,501	5,542	3,728	9,270	47,450	0.59
TIERRA NUEVA	12,121	4,226	2,006	6,232	26,326	0.40
VANEGAS	15,148	3,342	2,159	5,501	27,838	0.35
VENADO	29,829	5,260	4,210	9,470	50,297	0.60
VILLA DE ARISTA	22,661	5,925	3,554	9,479	44,860	0.60
VILLA DE ARRIAGA	25,848	6,389	4,097	10,486	51,476	0.67
VILLA DE GUADALUPE	29,191	3,771	3,736	7,507	43,723	0.48
VILLA DE HIDALGO	16,490	5,239	2,901	8,140	36,679	0.52
VILLA DE LA PAZ	4,820	2,254	923	3,177	13,507	0.20
VILLA DE RAMOS	71,839	13,554	10,327	23,881	124,318	1.52
VILLA DE REYES	54,061	18,238	9,580	27,818	124,610	1.77
ZARAGOZA	29,184	8,056	5,136	13,192	62,395	0.84
VILLA JUÁREZ	17,155	4,152	2,565	6,717	33,853	0.43
XILITLA	148,690	19,704	19,267	38,971	227,808	2.47
EL NARANJO	26,685	7,637	4,524	12,161	57,973	0.77
MATLAPA	88,520	11,659	11,479	23,138	133,314	1.47
REMANENTE						
PARTICIPACIONES Y APORTAC.						
TOTALES	3,368,892	1,008,163	566,532	1,574,695	7,071,812	100.00



Gobierno del Estado de San Luis potosí.S.L.P.
Del 01 de Octubre al 31 de Diciembre 2017
PARTICIPACIONES FEDERALES A MUNICIPIOS
(MILES DE PESOS)

	MUNICIPIOS	FONDO GENERAL	FONDO DE FTO. MPAL.	IESPS	TENENCIA	ISAN	INCENTIVO 0.05%	FONDO DE FISC.	IEPS GASOLINA	2% S.Nómina	RECAUD. I.S.R.	EXTRAC. HIDROCARB.	TOTAL OCT-DIC	PORCENTAJE OCT-DIC
1	AHUALULCO	4,088	1,451	322	4	135		303	232	127	25		6,687	0.66
2	ALAQUINES	2,036	724	162	2	67	118	155	116				3,380	0.34
3	AQUISMÓN	11,498	4,083	910	14	378		814	654				18,351	1.82
4	ARMADILLO DE LOS INFANTES	1,332	472	106	1	44	67	135	76				2,233	0.22
5	AXTLA DE TERRAZAS	7,537	2,676	596	10	248	436	549	428	275			12,755	1.27
6	CÁRDENAS	4,045	1,436	320	4	133	416	303	230				6,887	0.68
7	CATORCE	2,203	782	175	3	72	121	166	126	1			3,649	0.36
8	CEDRAL	3,966	1,407	314	4	131		310	226				6,358	0.63
9	CERRITOS	4,584	1,627	362	5	151	1,071	356	260	164	141		8,721	0.87
10	CERRO DE SAN PEDRO	1,201	426	95	1	39		208	68		6		2,044	0.20
11	CIUDAD DEL MÁIZ	6,910	2,452	546	9	227	626	500	393	267			11,930	1.18
12	CIUDAD FERNÁNDEZ	9,285	3,296	734	11	306	714	675	528	364			15,913	1.58
13	CIUDAD VALLES	35,010	12,430	2,768	42	1,153		2,493	1,992		20	3	55,911	5.55
14	COXCATLÁN	4,029	1,432	320	4	133	137	290	228	918			7,491	0.74
15	CHARCAS	4,569	1,622	360	6	150		350	261	461	123		7,902	0.78
16	EBANO	8,952	3,179	708	11	294	951	655	509	715	581		16,555	1.64
17	GUADALCAZAR	5,982	2,123	473	9	197	444	441	340				10,009	0.99
18	HUEHUETLÁN	3,575	1,268	283	4	117	154	259	202				5,862	0.58
19	LAGUNILLAS	1,491	362	118	1	50	109	125	84				2,340	0.23
20	MATEHUALA	19,052	6,764	1,506	23	627		1,388	1,085	1,241	241		31,927	3.17
21	MEXQUITIC DE CARMONA	11,564	4,105	914	14	382	976	836	658	241	902		20,592	2.04
22	MOCTEZUMA	4,381	1,555	346	4	145		317	249	128			7,125	0.71
23	RAYÓN	3,441	1,221	272	4	113	439	269	195	112	330		6,396	0.63
24	RIOVERDE	19,293	6,850	1,526	23	633		1,388	1,098	532	1,419		32,762	3.25
25	SALINAS	6,530	2,318	516	9	215		479	371		7		10,445	1.04
26	SAN ANTONIO	2,327	826	185	3	76	32	168	132				3,749	0.37

Gobierno del Estado de San Luis potosí.S.L.P.
Del 01 de Octubre al 31 de Diciembre 2017
PARTICIPACIONES FEDERALES A MUNICIPIOS
(MILES DE PESOS)

MUNICIPIOS	FONDO GENERAL	FONDO DE FTO. MPAL.	IESPS	TENENCIA	ISAN	INCENTIVO 0.05%	FONDO DE FISC.	IEPS GASOLINA	2% S.Nómina	RECAUD. I.S.R.	EXTRAC. HIDROCARB.	TOTAL OCT-DIC	PORCENTAJE OCT-DIC
27 SAN CIRO DE ACOSTA	2,277	808	181	3	76		203	130				3,678	0.36
28 SAN LUÍS POTOSÍ	159,497	56,631	12,614	194	5,249		11,300	9,074	6,394	71,191	6	332,150	32.95
29 SAN MARTÍN CHALCHICUAUTLA	4,953	1,759	392	6	163	321	359	281	158	128		8,520	0.85
30 SAN NICOLÁS TOLENTINO	1,421	505	112	1	46	217	130	80	42	58		2,612	0.26
31 SAN VICENTE TANCUAYALAB	3,454	1,226	274	4	114	293	261	197	102			5,925	0.59
32 SANTA CATARINA	2,935	1,041	232	3	97	34	214	167	62			4,785	0.47
33 SANTA MARIA DEL RÍO	8,639	3,069	684	11	283		635	492	173			13,986	1.39
34 SANTO DOMINGO	2,699	958	214	3	89	44	252	153				4,412	0.44
35 SOLEDAD DE GRACIANO SÁNCHEZ	55,547	19,722	4,392	68	1,828		3,943	3,160	985	7,722	3	97,370	9.66
36 TAMASOPO	6,523	2,317	516	9	215	358	476	371	397	880		12,062	1.20
37 TAMAZUNCHALE	21,669	7,695	1,713	27	714		1,536	1,234	887	3,269	2	38,746	3.84
38 TAMPACAN	3,648	1,295	288	4	120	123	261	208	572			6,519	0.65
39 TAMPAMOLON	3,507	1,247	277	4	116	183	252	199				5,785	0.57
40 TAMUÍN	8,086	2,870	640	10	266		602	460		21		12,955	1.29
41 TANCANHUITZ	4,800	1,705	380	6	158	148	348	273				7,818	0.78
42 TANLAJAS	4,724	1,677	373	6	156	135	337	268	242			7,918	0.79
43 TANQUIAN DE ESCOBEDO	3,295	1,171	260	4	109	243	246	186	28			5,542	0.55
44 TIERRA NUEVA	2,096	744	166	3	69	561	180	118	289			4,226	0.42
45 VANEGAS	1,879	667	149	1	61	129	149	107	200			3,342	0.33
46 VENADO	3,262	1,159	259	4	107		252	186	31			5,260	0.52
47 VILLA DE ARISTA	3,476	1,235	275	4	115		270	198	111	241		5,925	0.59
48 VILLA DE ARRIAGA	3,734	1,327	296	4	123	415	277	213				6,389	0.63
49 VILLA DE GUADALUPE	2,341	831	185	3	76		201	134				3,771	0.37



Gobierno del Estado de San Luis potosí.S.L.P.
Del 01 de Octubre al 31 de Diciembre 2017
PARTICIPACIONES FEDERALES A MUNICIPIOS
(MILES DE PESOS)

MUNICIPIOS	FONDO GENERAL	FONDO DE FTO. MPAL.	IESPS	TENENCIA	ISAN	INCENTIVO 0.05%	FONDO DE FISC.	IEPS GASOLINA	2% S.Nómina	RECAUD. I.S.R.	EXTRAC. HIDROCARB.	TOTAL OCT-DIC	PORCENTAJE OCT-DIC
50 VILLA DE HIDALGO	3,238	1,149	256	3	106		302	185				5,239	0.52
51 VILLA DE LA PAZ	1,397	496	111	1	46		124	79				2,254	0.22
52 VILLA DE RAMOS	8,438	2,996	667	11	278	84	599	481				13,554	1.34
53 VILLA DE REYES	10,114	3,591	800	13	333		769	577	333	1,708		18,238	1.81
54 ZARAGOZA	5,396	1,311	423	7	177		435	307				8,056	0.80
55 VILLA JUÁREZ	2,344	833	185	3	76	267	222	134	72	16		4,152	0.41
56 XILITLA	11,766	4,177	931	14	387	479	843	670	410	27		19,704	1.95
57 EL NARANJO	4,424	1,571	349	4	146	552	339	252				7,637	0.76
58 MATLAPA	7,058	2,507	558	9	232		505	401	189	200		11,659	1.16
TOTALES	557,518	197,177	44,089	672	18,347	11,397	40,754	31,716	17,223	89,256	14	1,008,163	100.00



Gobierno del Estado de San Luis Potosí, S.L.P.
Del 01 de Enero al 31 de Diciembre 2017
FONDOS DE APORTACIONES FEDERALES A MUNICIPIOS
(MILES DE PESOS)

MUNICIPIOS	FONDO PARA LA INFRAESTRUCTURA SOCIAL MUNICIPAL	FONDO PARA EL FORTALECIMIENTO DE LOS MUNICIPIOS	ENE-DIC	ENE-DIC
AHUALULCO	21,530	10,343	31,873	0.95
ALAQUINES	16,461	4,668	21,129	0.63
AQUISMON	128,030	27,482	155,512	4.62
ARMADILLO DE LOS INFANTES	7,121	2,292	9,413	0.28
AXTLA DE TERRAZAS	49,094	21,206	70,300	2.09
CÁRDENAS	7,850	10,417	18,267	0.54
CATORCE	8,620	5,472	14,092	0.42
CEDRAL	21,421	10,801	32,222	0.96
CERRITOS	14,621	11,989	26,610	0.79
CERRO DE SAN PEDRO	730	2,556	3,286	0.10
CIUDAD DEL MAÍZ	37,113	18,518	55,631	1.65
CIUDAD FERNÁNDEZ	24,172	25,574	49,746	1.48
CIUDAD VALLES	62,754	99,741	162,495	4.82
COXCATLAN	36,823	8,557	45,380	1.35
CHARCAS	22,901	11,737	34,638	1.03
EBANO	30,872	24,542	55,414	1.64
GUADALCAZAR	42,344	14,845	57,189	1.70
HUEHUETLAN	28,182	8,917	37,099	1.10
LAGUNILLAS	8,140	3,072	11,212	0.33
MATEHUALA	33,612	55,781	89,393	2.65
MEXQUITIC DE CARMONA	36,333	32,223	68,556	2.03
MOCTEZUMA	28,972	11,005	39,977	1.19
RAYÓN	18,681	8,605	27,286	0.81
RIOVERDE	57,503	53,069	110,572	3.28
SALINAS	25,602	17,918	43,520	1.29
SAN ANTONIO	16,941	5,268	22,209	0.66
SAN CIRO DE ACOSTA	8,860	5,784	14,644	0.43
SAN LUÍS POTOSÍ	80,347	464,381	544,728	16.17
SAN MARTÍN CHALCHICUAUTLA	36,143	11,929	48,072	1.43
SAN NICOLÁS TOLENTINO	4,050	2,916	6,966	0.21
SAN VICENTE TANCUAYALAB	17,762	8,281	26,043	0.77
SANTA CATARINA	27,972	6,649	34,621	1.03
SANTA MARIA DEL RÍO	27,622	22,454	50,076	1.49
SANTO DOMINGO	16,341	6,877	23,218	0.69
SOLEDAD DE GRACIANO SÁNCHEZ	33,194	174,291	207,485	6.16
TAMASOPO	47,563	16,957	64,520	1.92
TAMAZUNCHALE	141,721	52,001	193,722	5.75
TAMPACAN	35,112	8,665	43,777	1.30




Gobierno del Estado de San Luis Potosí, S.L.P.
Del 01 de Enero al 31 de Diciembre 2017
FONDOS DE APORTACIONES FEDERALES A MUNICIPIOS
(MILES DE PESOS)

MUNICIPIOS	FONDO PARA LA INFRAESTRUCTURA SOCIAL MUNICIPAL	FONDO PARA EL FORTALECIMIENTO DE LOS MUNICIPIOS	ENE-DIC	ENE-DIC
TAMPAMOLON	37,283	8,785	46,068	1.37
TAMUIN	21,482	21,830	43,312	1.29
TANCANHUITZ	38,753	11,581	50,334	1.49
TANLAJAS	50,404	11,125	61,529	1.83
TANQUIAN DE ESCOBEDO	15,981	8,521	24,502	0.73
TIERRA NUEVA	6,830	5,292	12,122	0.36
VANEGAS	10,850	4,296	15,146	0.45
VENADO	21,671	8,173	29,844	0.89
VILLA DE ARISTA	14,061	8,593	22,654	0.67
VILLA DE ARRIAGA	15,772	10,081	25,853	0.77
VILLA DE GUADALUPE	23,741	5,448	29,189	0.87
VILLA DE HIDALGO	8,131	8,353	16,484	0.49
VILLA DE LA PAZ	1,880	2,940	4,820	0.14
VILLA DE RAMOS	50,894	20,954	71,848	2.13
VILLA DE REYES	26,233	27,830	54,063	1.60
ZARAGOZA	14,402	14,785	29,187	0.87
VILLA JUÁREZ	11,491	5,664	17,155	0.51
XILITLA	119,357	29,331	148,688	4.41
EL NARANJO	14,311	12,373	26,684	0.79
MATLAPA	70,995	17,522	88,517	2.63
TOTALES	1,837,632	1,531,260	3,368,892	100.00




SAN LUIS POTOSÍ
PODER EJECUTIVO DEL ESTADO



CUARTO INFORME
TRIMESTRAL 2017

III. DEUDA





Gobierno del Estado de San Luis Potosí, SLP.
 Estado Analítico del Ejercicio del Presupuesto de Egresos
 Clasificación por Objeto del Gasto (Capítulo y Concepto)
 Del 01 de Enero Al 31 de Diciembre de 2017

Concepto	Ingreso					Subejercicio
	Aprobado	Ampliaciones/ (Reducciones)	Modificado	Devengado	Pagado	
	1	2	3 = (1 + 2)	4	5	
Deuda Pública						
Amortización de la Deuda Pública	147,991.00	-	147,991.00	147,991.00	147,991.00	-
Intereses de la Deuda Pública	273,486.00	54,355.00	327,841.00	327,841.00	327,841.00	-
Comisiones de la Deuda Pública		-		-		-
Gastos de la Deuda Pública	3,883.00	-1,992.00	1,891.00	1,891.00	1,891.00	-
Costo por Coberturas	4,500.00	-848.00	3,652.00	3,652.00	3,652.00	-
Apoyos Financieros						
Adeudos de Ejercicios Fiscales Anteriores (Adefas)	1,071	-1,071				-
Total de Deuda	430,931.00	50,444.00	481,375.00	481,375.00	481,375.00	-



Gobierno del Estado de San Luis Potosí, SLP.
 Endeudamiento Neto
 Del 01 de Enero Al 31 de Diciembre de 2017

Identificación de Crédito o Instrumento	Contratación / Colocación	Amortización	Endeudamiento Neto
	A	B	C= A - B
Créditos Bancarios			
BANCO MERCANTIL DEL NORTE	-	28,950	-28,950
BANCO SANTANDER	-		
BANCO NACIONAL DE OBRAS	-		
BANCO NACIONAL DE OBRAS	-		
BANCO MERCANTIL DEL NORTE	-	104,180	-104,180
BANCO MERCANTIL DEL NORTE	-	14,860	-14,860
Total Créditos Bancarios	-	147,990	-147,990
Otros Instrumentos de Deuda			
Total Otros Instrumentos de Deuda			
TOTAL			




Gobierno del Estado de San Luis Potosí, SLP.
Intereses de la Deuda
Del 01 de Enero Al 31 de Diciembre de 2017

Identificación de Crédito o Instrumento	Devengado	Pagado
Créditos Bancarios		
BANCO MERCANTIL DEL NORTE	167,552.00	167,552.00
BANCO NACIONAL DE OBRAS	12,953.00	12,953.00
BANCO MERCANTIL DEL NORTE	42,410.00	42,410.00
BANCO MERCANTIL DEL NORTE	104,926.00	104,926.00
Total de Intereses de Créditos Bancarios	327,841.00	327,841.00
Otros Instrumentos de Deuda		
Total de Intereses de Otros Instrumentos de Deuda		
TOTAL		




SAN LUIS POTOSÍ
PODER EJECUTIVO DEL ESTADO



CUARTO INFORME
TRIMESTRAL 2017

IV. ANEXOS



GOBIERNO DEL ESTADO DE SAN LUIS POTOSÍ
Relación de Cuentas Bancarias productivas específicas
Poder Ejecutivo
Del 1o. de Enero al 31 de Diciembre del 2017

FONDO, PROGRAMA O CONVENIO	DATOS DE LA CUENTA BANCARIA	
	INSTITUCION BANCARIA	NUMERO DE CUENTA
CECYTE 2015	BANORTE	264656838
CECYTE 2017	BANORTE	484931780
COBACH 2017	BANORTE	496479409
COBACH/COLEGIO DE BACHILLERES	BANORTE	541863159
CULTURA/PROYECTOS CULTURALES 2013	BANORTE	871240493
CULTURA/ANEXO 28.3 2014	BANORTE	239939146
CULTURA/PROYECTOS CULTURALES 2016	BANORTE	430680580
CULTURA/AMPLIACION INST.XILITLENSE BELLAS ARTES 2013	BANORTE	871240578
CULTURA/APOYO INSTITUTO ESTATAL CULTURA.2017	BANORTE	312055994
CULTURA/CIRCUITO MUNICIPAL 2017	BANORTE	491358787
CULTURA/CONVENIO 400 ANIVERSARIO RIOVERDE 2017	BANORTE	308086441
CULTURA/CORO ORQ SINFO.JUV.L/PILA2017	BANORTE	491358796
CULTURA/CTRO CULTURAL REAL C 2017	BANORTE	491358808
CULTURA/FESTIVAL LILA LOPEZ 2017	BANORTE	308088342
CULTURA/GIRAS.ORQUESTA JUVENILES VALLES 2017	BANORTE	496479418
CULTURA/PROG.APOY.CULTURAS MUNP.PACMYC2015	BANORTE	408241506
CULTURA/REHAB. CENTRO CULTURAL HUASTECA 2013	BANORTE	871240439
CULTURA/SUBSIDIO PROYECTOS CULTURALES 29.3 PEF2015	BANORTE	273045322
CULTURA/TEATRO POLIVALENTE 2014	BANORTE	242996644
DIF/ ESPACIOS ALIMENTARIO 2016	BANORTE	430680647
DIF/COMUNIDAD DIFERENTE 2016	BANORTE	430680599
DIF/COMUNIDAD DIFERENTE 2017	BANORTE	491358732
DIF/PROTECCION PERSONAS CON NECESIDAD 2017	BANORTE	496479333
DIF/PROY. INFRA. REHAB. ESPACIOS ALIMENT. 2017	BANORTE	496479221
FAETA CONALEP 2017	BANORTE	475903824
FAETA INEA 2016	BANORTE	403125209
FAETA INEA 2017	BANORTE	475905716
FINANZAS/FIDIECOMISO 352786 PARTICPACIONES	BANORTE	064-254421
FINANAZAS/PROY.DESARROLLO REGIONAL B 2017	BANORTE	308188710
FINANZAS/APOY.EXTRA. NO REGUL. UM80 2017	BANORTE	308188738
FINANZAS/ARMONIZACION CONTABLE 2017	BANORTE	309355434
FINANZAS/ARMONIZACION CONTABLE 2016	BANORTE	426434197
FINANZAS/ARTIC. 288 LEY FED. DERECH 08	BANORTE	602396503
FINANZAS/D.REGIONALTURISTICO SUSTENTABLE 2015	BANORTE	259638438
FINANZAS/DIR ADTVA/REC FED.AFILIATE 2017	BANORTE	316563264
FINANZAS/FDO.FORTA.INFRA.ESTATAL MUNPAL2017	BANORTE	308188729
FINANZAS/FDO.INFRA.FORT.ESTA.MUNPAL D 2017	BANORTE	366680296
FINANZAS/FDO.INFRA.FORTA.ESTAT.MUNPAL 2017	BANORTE	468389653
FINANZAS/FDO.METROPOL RIOVERDE/CD FDZ 2017	BANORTE	468389644
FINANZAS/FDO.METROPOL SLP/SOLEDAD 2017	BANORTE	468389635



GOBIERNO DEL ESTADO DE SAN LUIS POTOSÍ
Relación de Cuentas Bancarias productivas específicas
Poder Ejecutivo
Del 1o. de Enero al 31 de Diciembre del 2017

FONDO, PROGRAMA O CONVENIO	DATOS DE LA CUENTA BANCARIA	
	INSTITUCION BANCARIA	NUMERO DE CUENTA
FINANZAS/FDO.PROY.DES.REGIONAL 2017	BANORTE	468389662
FINANZAS/FDO.FORTA.INFRA.EST.Y MUNPAL2016	BANCOMER	104223748
FINANZAS/FAFEF 2016	BANORTE	403125227
FINANZAS/FAFEF 2017	INTERACCIONES	300189413
FINANZAS/FIDEICOMISO RAMO 28	BANORTE	564729919
FINANZAS/FIES 2017	BANORTE	321694452
FINANZAS/FIS MDF 2017	BANORTE	475883234
FINANZAS/FONDO METROPOL RIOVERDE/CD FDZ 2016	BANCOMER	104223535
FINANZAS/FONDO METROPOL SLP/SOLEDAD 2016	BANCOMER	104223454
FINANZAS/FONDO REGIONAL 2016	BANCOMER	104223322
FINANZAS/FONDO REGIONAL 2017	BANORTE	499155834
FINANZAS/FORTA FINAN.INV. "C" 2017	BANORTE	311002601
FINANZAS/FORTA FINAN.INV. "D" 2017	BANORTE	322543418
FINANZAS/FORTA FINAN.INV. "E" 2017	BANORTE	326692994
FINANZAS/FORTA FINAN.INV "B"2017	BANORTE	491358844
FINANZAS/FORTA FINAN.INVER 2016	BANCOMER	107062141
FINANZAS/FORTA. FINAN.INVER "C" 2016	BANORTE	462528692
FINANZAS/FORTA.FINAN. INVER "E"2016	BANORTE	468389729
FINANZAS/FORTA.FINAN. INVER 2017	BANORTE	468389671
FINANZAS/FORTA.FINAN. INVERSION"D"2016	BANORTE	476231739
FINANZAS/FORTA.INFRA.ESTATAL MUNPAL "C" 2017	BANORTE	322546615
FINANZAS/FORTA. FINAN. INV. "F" 2017	BANORTE	363565374
FINANZAS/FORTA. FINANCIERO 2017	HSBC	4059984252
FINANZAS/FORTAMUN 2017	BANORTE	475887429
FINANZAS/HIDROCARBUROS 2017	BANCOMER	110247278
FINANZAS/ISAN	BANORTE	504748420
FINANZAS/MUNICIPIOS RAMO 28 2016	BANCOMER	103646521
FINANZAS/PARTICIPA.ENTID FED.Y MUN.2017	BANCOMER	110323705
FINANZAS/PARTICIPACIONES	BANAMEX	127/066905-7
FINANZAS/PARTICIPACIONES 2016	BANCOMER	103646920
FINANZAS/PROGRAMAS REGIONALES 2016	BANCOMER	107062265
FINANZAS/PROY.DESARROLLO REGIONAL "C" 2017	BANORTE	322544808
FINANZAS/PROYEC. DESARR.REGIONAL" D " 2017	BANORTE	474105162
FINANZAS/RAMO 23/ FORTA.FINANCIERO INV."B" 2016	BANORTE	450306909
FINANZAS/RAMO 23/ PROG. REGIONALES " B"2016	BANORTE	447423824
FINANZAS/PROGRAMAS REGIONALES 2017	BANORTE	468389626
FINANZAS/PROGRAMAS. REGIONALES" C" 2016	BANORTE	461088685
ICAT SEP. CONV. COORD. FINANCIERA	BANORTE	619999087
INEA/INST.EDUC.ADULTOS. (SEP-INEA 2017	BANORTE	488711467
INPODE/REHAB.U.ADOLFO L MATEOS 2016	BANORTE	430680731



GOBIERNO DEL ESTADO DE SAN LUIS POTOSÍ
Relación de Cuentas Bancarias productivas específicas
Poder Ejecutivo
Del 1o. de Enero al 31 de Diciembre del 2017

FONDO, PROGRAMA O CONVENIO	DATOS DE LA CUENTA BANCARIA	
	INSTITUCION BANCARIA	NUMERO DE CUENTA
PROII/PROG.INFRA.INDIGENA(PROII 2017)	BANORTE	484931856
SALUD/AFASPE 2017	BANORTE	462528870
SALUD/COFEPRIS 2017	BANORTE	486841397
SALUD/CUOTA SOCIALYAPORT. SOLIDARIA FED2017	BANORTE	468389680
SALUD/E025 PREV.Y TRATAM.ADICIONES 2017	BANORTE	488711458
SALUD/FASSA 2017	BANORTE	475874531
SALUD/FORTA A LA AT'N MEDICA 2017	BANORTE	488711449
SALUD/P.E10FORM.Y CAP.REC.H.SALUD 2017	BANORTE	321694395
SALUD/PROSPERA INCLUSION SOC.2017	BANORTE	488711430
SALUD/SALUD EN TU ESCUELA 2017	BANORTE	364299573
SALUD/SEGURO MEDICO SIGLO XXI 2016	BANORTE	417061603
SALUD/SEGURO MEDICO SIGLO XXI 2017	BANORTE	496479388
SCT/F.P/ACC.P/PERSONA DISC 2016	BANCOMER	104223055
SCT/F.P/ACC.P/PERSONA DISC 2017	BANORTE	468389617
SECRETARIA GRAL DE GOB/RENAPO FEDERAL 2016	BANORTE	426434076
SECRETARIA GRAL DE GOB/APOYO A MIGRANTES2017	BANORTE	309350082
SECRETARIA GRAL DE GOB/APOYO MIGRANTES 2016	BANCOMER	104223985
SECRETARIA GRAL DE GOB/CTRO JUST P/MUJ.2017	BANORTE	491358639
SECRETARIA GRAL DE GOB/MODER. REG. CIVIL2016	BANORTE	443940770
SECRETARIA GRAL DE GOB/REGISTRO CIVIL 2012	BANORTE	834236905
SECRETARIA GRAL DE GOB/SIST.JUST.PENAL 2016	BANORTE	414583935
SEDARH/BRIGADAS RURALES 2016	BANORTE	430680656
SEDARH/CONAZA-PRODEZA 2017	BANORTE	321694500
SEDARH/INDEM.ASEG.TLALOC SS2017	BANORTE	358196176
SEDARH/SEG.AGRICOLA CATASTRO 2017	BANORTE	322701508
SEDECO/AMPLI.LINEA FAB.BANCAS EXP.2017	BANORTE	462528704
SEDECO/F .NAL EMPREN.EJER.FISCAL2017	SERFIN	65506022906
SEDECO/FOM.ACTI.CIENT.TEG.P,D.2017	BANORTE	322428850
SEDECO/P.ACT.CIENT.TECN.P,DES ECO2016	BANORTE	450307054
SEDECO/P.DES.SOFTWARE (PROSOFT)2016	BANORTE	450306981
SEDESORE/FAIS ENTIDADES 2017	BANORTE	475880194
SEGE/ REFORMA EDUCA GTOS OPERA2017	SERFIN	65506027476
SEGE/APOYO FINAN. EXP. DE LA OFERTA EDUC. 2017	BANORTE	360467507
SEGE/A.JUBILACION NO REG. UO80 17	BANORTE	474105144
SEGE/CONV.COOR.A. F.TELEB.COM17	BANORTE	491358657
SEGE/DESARR PROF.DOCENTE 2017	BANORTE	484931874
SEGE/EDU.GTO.OP.(FONE G.CORRIENTE2017)	BANORTE	475869144
SEGE/EDU.GTO.OP.(FONE G.OPERACION 2017)	BANORTE	475872313
SEGE/ESCUELAS TIEMPO COMPLETO 2017	BANORTE	484931687
SEGE/F.CALIDAD EDU.PACTEN 17	BANORTE	486503462



GOBIERNO DEL ESTADO DE SAN LUIS POTOSÍ
Relación de Cuentas Bancarias productivas específicas
Poder Ejecutivo
Del 1o. de Enero al 31 de Diciembre del 2017

FONDO, PROGRAMA O CONVENIO	DATOS DE LA CUENTA BANCARIA	
	INSTITUCION BANCARIA	NUMERO DE CUENTA
SEGE/F.CONC.INV.INFRA (PLANTE.FED)2016	BANORTE	450307018
SEGE/FAM 2017	BANORTE	475899963
SEGE/FAM 2016	BANORTE	414583823
SEGE/GTOS INHER.N/REG.AGUIN TV17	BANORTE	321694546
SEGE/IFORTA.A CALIDAD EDUC 2017	BANORTE	484931726
SEGE/INCLUSION,EQUIDAD EDUC2017	BANORTE	484931717
SEGE/P.DES.PROF.DOENTE B2016	BANORTE	461088706
SEGE/P.NACIONALDE BECAS 2017	BANORTE	468389813
SEGE/P.NAL/CONVIVENCIA ESCOL2017	BANORTE	484931744
SEGE/PROG NACIONAL DE BECAS2017	BANORTE	484931696
SEGE/PROG.NAL/INGLES 2017	BANORTE	484931735
SEGE/REFOR EDUC.DIPLO.SUPERV17	HSBC	4059984476
SEGE/REFOR EDUC.FORTA.S.ESCO17	HSBC	4059984468
SEGE/REMANENTE DEL FAM 2015	BANCOMER	102742047
SEGE/TELEBACHILLERATOS CREA.2016	BANORTE	462528889
SEGE/UNIV.TEC.METROP.SLP.BIS2017	BANORTE	491358648
SEGURIDAD FASP 2009 FEDERAL	BANORTE	605857014
SEGURIDAD FASP ESTATAL 2017	BANORTE	491358572
SEGURIDAD/ SUBSEMUN 2014	BANORTE	222434634
SEGURIDAD/FASP FEDERAL 2014	BANORTE	208612089
SEGURIDAD/FASP FEDERAL 2012	BANORTE	810819674
SEGURIDAD/FASP FEDERAL 2013	BANORTE	858912447
SEGURIDAD/FASP FEDERAL 2015	BANORTE	262242198
SEGURIDAD/FASP FEDERAL 2017	BANORTE	475907103
SEGURIDAD/FORTASEG 2016	BANORTE	423103018
SEGURIDAD/FORTASEG 2017	BANORTE	491358666
SEGURIDAD/FOSEG 2011 FEDERAL	SERFIN	65502840368
SRIA.GRAL/RENAPO FEDERAL 2017	BANORTE	311068287
TURISMO / DESTINOS TURIST DIVERSIF.2017	BANORTE	484931810
TURISMO/ (PRODERMAGICO) FEDERAL 2016	BANORTE	421035115
TURISMO/ REAB.SITIOS TURIST R.CATOCE 2013	BANORTE	884795788
TURISMO/CONVENIO DE COORDINACION OTORG.SUB.2016	BANORTE	426434021
TURISMO/FORTALECIMIENTO OFERTA TURISTICA 2017	BANORTE	484931829
UASLP	SERFIN	65500700861
UASLP/ A.PROBLEMAS ESTRUCT 2017	BANORTE	323313476
UASLP/ CONVENIO ORDINARIO FEDERAL2016	BANAMEX	7008-2372863
UASLP/ P.DESARR.PROF.DOCENTE.2017	BANORTE	474105153
UASLP/APOYO INCLUS.EQ EDUC.2017	BANORTE	474105135
UASLP/CARRERA DOCENTE 2017	BANORTE	308868236
UASLP/CONVENIO ORDINARIO FEDERAL2017	SERFIN	65505931858



GOBIERNO DEL ESTADO DE SAN LUIS POTOSÍ
Relación de Cuentas Bancarias productivas específicas
Poder Ejecutivo
Del 1o. de Enero al 31 de Diciembre del 2017

FONDO, PROGRAMA O CONVENIO	DATOS DE LA CUENTA BANCARIA	
	INSTITUCION BANCARIA	NUMERO DE CUENTA
UASLP/EXPAN.EDUC.MEDIA SUP 2017	BANORTE	322073193
UASLP/FORTA.CALIDA EDUC 2017	BANORTE	310037905



GOBIERNO DEL ESTADO DE SAN LUIS POTOSÍ
Relación de Bienes Muebles que componen el Patrimonio
Poder Ejecutivo
Del 1o. de Enero al 31 de Diciembre del 2017

CODIGO	DESCRIPCION DEL BIEN MUEBLE	IMPORTE
12411010000	EQUIPO DE COMPUTO	275,032,371.70
12411010001	DESPACHO DEL EJECUTIVO	2,506,081.86
12411010002	SECRETARIA GENERAL DE GOBIERNO	46,931,876.50
12411010003	SECRETARIA TECNICA DE GABINETE	239,678.89
12411010004	SECRETARIA DE FINANZAS	45,923,704.37
12411010005	OFICIALIA MAYOR	14,763,626.55
12411010006	CONTRALORIA GENERAL DEL ESTADO	1,895,853.48
12411010007	PROCURADURIA GENERAL DE JUSTICIA	29,547,943.86
12411010008	TRIBUNAL DE LO CONTENCIOSO ADMINISTRATIVO	186,554.78
12411010009	SECRETARIA DE ECOLOGIA Y GESTION AMBIENTAL	1,587,417.98
12411010010	SECRETARIA DE DESARROLLO AGROPECUARIO Y REC HIDRAULICOS	1,359,251.48
12411010011	SECRETARIA DEL TRABAJO Y PREVISION SOCIAL	5,710,593.27
12411010012	SECRETARIA DE DESARROLLO SOCIAL Y REGIONAL	2,045,540.53
12411010013	SECRETARIA DE COMUNICACIONES Y TRANSPORTES	1,395,323.38
12411010014	COORDINACION ESTATAL PARA LA ATENCION DE PUEBLOS INDIGENAS	162,243.49
12411010015	SSITEMA EDUCATIVO ESTATAL REGULAR	3,382,366.42
12411010016	SEDUVOP	2,891,589.69
12411010017	SECRETARIA DE TURISMO	10,249,105.41
12411010018	SECRETARIA DE SEGURIDAD PUBLICA	93,303,862.71
12411010019	SECRETARIA DE SALUD	24,462.80
12411010020	SECRETARIA DE RELACIONES EXTERIORES	44,729.01
12411010021	SECRETARIA DE EDUCACION	77,232.45
12411010022	SECRETARIA DE DESARROLLO ECONOMICO	1,039,574.97
12411010023	SECRETARIA DE CULTURA	7,363,534.78
12411010024	REPRESENTACION DEL GOBIERNO DE SLP	15,850.52
12411010025	PROMOTORA DEL ESTADO	330,976.12
12411010026	JUNTA ESTATAL DE CAMINOS	62,445.00
12411010027	INSTITUTO DE LAS MUJERES DEL ESTADO DE SLP	669,456.03
12411010028	INSTITUTO DE VIVIENDA	345,433.55
12411010029	SISTEMA FINANCIAMIENTO PARA EL DESARROLLO DEL ESTADO	175,530.24
12411010030	COMISION ESTATAL DE DERECHOS HUMANOS	15,082.12
12411010031	CENTRO DE ATENCION A VICTIMAS DE DELITO	687,586.56
12411010032	CECURT I	2,840.00
12411010033	ARCHIVO HISTORICO DE GOBIERNO DEL ESTADO	95,022.90
12411020000	MUEBLES Y EQUIPO DE OFICINA	211,452,013.24
12411020001	TRIBUNAL CONTENCIOSO ELECTORAL	626,649.07
12411020002	SUPREMO TRIBUNAL DE JUSTICIA	1,995,416.77
12411020003	SECRETARIA DE COMUNICACIONES Y TRANSPORTES	4,993,198.05
12411020004	SECRETARIA DE DESARROLLO SOCIAL Y REGIONAL	2,990,139.38
12411020005	SISTEMA EDUCATIVO ESTATAL REGULAR	838,801.77
12411020006	SECRETARIA TECNICA DE GABINETE	254,572.52

GOBIERNO DEL ESTADO DE SAN LUIS POTOSÍ
Relación de Bienes Muebles que componen el Patrimonio
Poder Ejecutivo
Del 1o. de Enero al 31 de Diciembre del 2017

CODIGO	DESCRIPCION DEL BIEN MUEBLE	IMPORTE
12411020007	SECRETARIA PARTICULAR	11,615,262.23
12411020008	SECRETARIA GENERAL DE GOBIERNO	38,280,236.97
12411020009	SECRETARIA DEL TRABAJO Y PREVISION SOCIAL	3,395,757.74
12411020010	SECRETARIA DE TURISMO	1,334,244.23
12411020011	SECRETARIA DE SEGURIDAD PUBLICA	31,729,636.44
12411020012	SECRETARIA DE SALUD	19,817.12
12411020013	SECRETARIA DE RELACIONES EXTERIORES	46,683.96
12411020014	SECRETARIA DE FINANZAS	36,302,499.05
12411020015	SECRETARIA DE EDUCACION	1,651,916.18
12411020016	SECRETARIA DE ECOLOGIA Y GESTION AMBIENTAL	2,504,338.54
12411020017	SEDUVOP	3,930,080.32
12411020018	SECRETARIA DE DESARROLLO AGROPECUARIO Y REC HIDRAULICOS	2,126,826.91
12411020019	SECRETARIA DE CULTURA	11,571,736.32
12411020020	REPRESENTACION DEL GOBIERNO DE SLP	451,662.75
12411020021	PROMOTORA DEL ESTADO	7,291.74
12411020022	PROCURADURIA DE LA DEFENSA DEL TRABAJO	116,646.87
12411020023	PROCURADURIA GENERAL DE JUSTICIA	14,542,795.08
12411020024	POLICIA JUDICIAL DEL ESTADO	785,308.14
12411020025	OFICIALIA MAYOR	30,356,918.78
12411020026	JUNTA ESTATAL DE CAMINOS	363,433.65
12411020027	INSTITUTO POTOSINO DEL DEPORTE	58,498.97
12411020028	INSTITUTO POTOSINO DE LA JUVENTUD	2,990.00
12411020029	INSTITUTO DE VIVIENDA	343,004.54
12411020030	INSTITUTO DE LAS MUJERES DEL ESTADO DE SLP	410,600.69
12411020031	H.CONGRESO DEL ESTADO	250,538.65
12411020032	DIVERSOS	831,488.11
12411020033	DESPACHO DEL EJECUTIVO	2,672,410.21
12411020034	DIF ESTATAL	217,044.70
12411020035	COORDINACION ESTATAL PARA EL FORT INSTIT DE LOS MPIO	26,038.21
12411020036	SISTEMA DESARROLLO PARA EL FINANCIAMIENTO DEL ESTADO	230,143.84
12411020037	COORDINACION ESTATAL PARA LA ATENCION DE LOS PUEBLOS INDIGENAS	58,675.08
12411020038	CONTRALORIA GENERAL DEL ESTADO	1,916,014.82
12411020039	CONSEJO ESTATAL DE POBLACION	73,251.35
12411020040	COMISION ESTATAL DEL AGUA	16,950.00
12411020041	CEGAIP	31,190.08
12411020042	COMISION ESTATAL DE DERECHOS HUMANOS	6,091.45
12411020043	CENTRO DE ATENCION A VICTIMAS DEL DELITO	902,767.97
12411020044	CECURT I Y II	117,051.00
12411020045	ARCHIVO HISTORICO DEL ESTADO	455,392.99
12411030000	DIVERSOS	230,215,993.11

GOBIERNO DEL ESTADO DE SAN LUIS POTOSÍ
Relación de Bienes Muebles que componen el Patrimonio
Poder Ejecutivo
Del 1o. de Enero al 31 de Diciembre del 2017

CODIGO	DESCRIPCION DEL BIEN MUEBLE	IMPORTE
12411030001	SEDUVOP	3,869,170.34
12411030002	SISTEMA EDUCATIVO ESTATAL REGULAR	281,715.05
12411030003	SECRETARIA TECNICA DE GABINETE	2,760.00
12411030004	SECRETARIA PARTICULAR	4,870,701.09
12411030005	SECRETARIA GENERAL DE GOBIERNO	32,125,112.52
12411030006	SECRETARIA DEL TRABAJO Y PREVISION SOCIAL	353,287.32
12411030007	SECRETARIA DE TURISMO	425,057.80
12411030008	SECRETARIA DE SEGURIDAD PUBLICA	74,714,192.84
12411030009	SECRETARIA DE FINANZAS	2,025,117.80
12411030010	SECRETARIA DE EDUCACION	3,082.95
12411030011	SECRETARIA DE ECOLOGIA Y GESTION AMBIENTAL	3,930,372.94
12411030012	SECRETARIA DE DESARROLLO SOCIAL Y REGIONAL	173,510.65
12411030013	SECRETARIA DE DESARROLLO ECONOMICO	263,446.60
12411030014	SECRETARIA DE DESARROLLO AGROPECUARIO Y REC HIDRAULICOS	6,070,194.32
12411030015	SECRETARIA DE CULTURA	17,481,045.05
12411030016	SECRETARIA DE COMUNICACIONES Y TRANSPORTES	2,243,510.68
12411030017	REPRESENTACION DEL GOBIERNO DE SLP	4,640.00
12411030018	PROMOTORA DEL ESTADO	2,639.00
12411030019	PROCURADURIA GENERAL DEL ESTADO	76,359,411.11
12411030020	OFICIALIA MAYOR	3,755,887.52
12411030021	JUNTA ESTATAL DE CAMINOS	12,342.30
12411030022	INSTITUTO POTOSINO DEL DEPORTE	653,061.34
12411030023	INSTITUTO DE LAS MUJERES DEL ESTADO DE SLP	10,489.00
12411030024	INSTITUTO DE VIVIENDA DEL ESTADO	130,937.85
12411030025	COORDINACION ESTATAL PARA LA ATENCION DE LOS PUEBLOS INDIGENAS	1,206.00
12411030026	CONTRALORIA GENERAL DEL ESTADO	54,916.13
12411030027	COMISION ESTATAL DEL AGUA	1,033.50
12411030028	COMISION ESTATAL DE DERECHOS HUMANOS	1,952.99
12411030029	SECRETARIA DE SALUD	5,730.40
12411030030	CENTRO DE ATENCION A VICTIMAS DEL DELITO	157,930.52
12411030031	CECURT I Y II	29,545.79
12411030032	ARCHIVO HISTORICO DE GOBIERNO DEL ESTADO	41,605.84
12411030033	ACADEMIA DE POLICIA	160,385.87
12411040000	ACTIVO FIJO SEGE	988,844,759.66
12411040001	MOBILIARIO	648,577,830.23
12411040002	EQUIPO DE ADMINISTRACION	42,069,533.71
12411040003	EQUIPO EDUCACIONAL Y RECREATIVO	10,213,058.69
12411040004	BIENES ARTISTICOS Y CULTURALES	4,628,926.49
12411040005	MAQUINARIA Y EQUIPO AGROPECUARIO	961,973.73
12411040006	MAQUINARIA Y EQUIPO INDUSTRIAL	3,019,586.65

GOBIERNO DEL ESTADO DE SAN LUIS POTOSÍ
Relación de Bienes Muebles que componen el Patrimonio
Poder Ejecutivo
Del 1o. de Enero al 31 de Diciembre del 2017

CODIGO	DESCRIPCION DEL BIEN MUEBLE	IMPORTE
12411040007	MAQUINARIA Y EQUIPO DE CONSTRUCCION	113,040.10
12411040008	EQUIPO Y APARATO DE COMUNICACIONES Y TELECOMUNICACIONES	54,380,885.08
12411040009	MAQUINARIA Y EQUIPO ELECTRICO Y ELECTRONICO	5,911,133.90
12411040010	BIENES INFORMATICOS	183,712,983.39
12411040011	VEHICULO Y EQUIPO TERRESTRES	32,825,952.23
12411040012	EQUIPO MEDICO	165,643.19
12411040013	MAQUINAS Y HERRAMIENTAS	2,035,070.48
12411040014	REFACCIONES Y ACCESORIOS	229,141.79
12411050000	INVERSIONES EN EMP.PARAESTATALES	369,324,626.36
12411050001	INV EN EMPR PARAESTATALES STA RITA	369,324,626.36
12411510000	MOBILIARIO Y EQUIPO DE ADMINISTRACIÓN	43,627,324.85
12411515111	MUEBLES DE OFICINA Y ESTANTERÍA	10,469,000.36
12411515121	MUEBLES EXCEPTO DE OFICINA Y ESTANTERÍA	462,144.00
12411515131	BIENES ARTISTICOS CULTURALES Y CIENTIFICOS	5,722,644.33
12411515151	EQUIPO DE CÓMPUTO Y DE TECNOLOGÍAS DE LA INFORMACI	26,286,713.77
12411515191	OTROS MOBILIARIOS Y EQUIPOS DE ADMINISTRACION	686,822.39
12411520000	MOBILIARIO Y EQUIPO DE ADMINISTRACIÓN	1,386,899.15
12411525231	CAMARAS FOTOGRAFICAS Y DE VIDEO	1,386,899.15
12411560000	MOBILIARIO Y EQUIPO DE ADMINISTRACIÓN	1,409,893.13
12411565651	EQUIPO DE COMUNICACIÓN Y TELECOMUNICACIONES	1,409,893.13
12420000000	MOBILIARIO Y EQUIPO EDUCACIONAL Y RECREATIVO	342,477.35
12421000000	MOBILIARIO Y EQUIPO EDUCACIONAL Y RECREATIVO	342,477.35
12421520000	MOBILIARIO Y EQUIPO EDUCACIONAL Y RECREATIVO	342,477.35
12421525211	EQUIPOS Y APARATOS AUDIOVISUALES	312,118.35
12421525291	OTROS MOBILIARIO Y EQUIPO EDUCACIONAL Y RECREATIVO	30,359.00
12430000000	EQUIPO E INSTRUMENTAL MEDICO Y DE LABORATORIO	2,043,343.19
12431000000	EQUIPO E INSTRUMENTAL MEDICO Y DE LABORATORIO	2,043,343.19
12431530000	EQUIPÓ E INSTRUMENTAL MEDICO Y DE LABORATORIO	2,043,343.19
12431535311	EQUIPO MÉDICO Y DE LABORATORIO	1,985,923.19
12431535321	INSTRUMENTAL MÉDICO Y DE LABORATORIO	57,420.00
12440000000	VEHICULOS Y EQUIPO DE TRANSPORTE	498,301,123.86
12441000000	VEHICULOS Y EQUIPO DE TRANSPORTE	498,301,123.86
12441010000	VEHICULOS Y EQUIPO DE TRANSPORTE	461,528,699.40
12441010001	SECRETARIA FOMENTO INDUSTRIAL Y SERVICIOS	240,765.00
12441010002	SECRETARIA DE ECOLOGIA Y GESTION AMBIENTAL	7,787,351.99
12441010003	SECRETARIA DE DESARROLLO AGROPECUARIO Y REC HIDRAULICOS	35,875,822.26
12441010004	SISTEMA EDUCATIVO ESTATAL REGULAR	514,999.99
12441010005	SECRETARIA PARTICULAR	1,831,200.00
12441010006	SECRETARIA GENERAL DE GOBIERNO	18,356,704.71
12441010007	SECRETARIA DEL TRABAJO Y PREVISION SOCIAL	4,990,447.97
12441010008	SECRETARIA DE TURISMO	1,111,642.00



GOBIERNO DEL ESTADO DE SAN LUIS POTOSÍ
Relación de Bienes Muebles que componen el Patrimonio
Poder Ejecutivo
Del 1o. de Enero al 31 de Diciembre del 2017

CODIGO	DESCRIPCION DEL BIEN MUEBLE	IMPORTE
12441010009	SECRETARIA DE SEGURIDAD PUBLICA	157,304,180.96
12441010010	SECRETARIA DE FINANZAS	4,846,765.77
12441010011	SECRETARIA DE EDUCACION	165,497.00
12441010012	SEDUVOP	665,380.90
12441010013	SECRETARIA DE DESARROLLO SOCIAL Y REGIONAL	1,547,395.98
12441010014	SECRETARIA DE DESARROLLO ECONOMICO	292,800.00
12441010015	SECRETARIA DE CULTURA	989,209.99
12441010016	SECRETARIA DE COMUNICACIONES Y TRANSPORTES	36,736,499.99
12441010017	REPRESENTACION DEL GOBIERNO DE SLP	547,926.00
12441010018	PROCURADURIA GENERAL DE JUSTICIA	90,531,021.59
12441010019	OFICIALIA MAYOR	93,617,054.81
12441010020	INSTITUTO POTOSINO DEL DEPORTE	241,696.49
12441010021	INSTITUTO DE LA VIVIENDA DEL ESTADO	358,000.00
12441010022	DESPACHO DEL EJECUTIVO	815,000.01
12441010023	COORDINACION ESTATAL PARA LA ATENCION DE LOS PUEBLOS INDIGENAS	489,680.99
12441010024	CONTRALORIA GENERAL DEL ESTADO	690,531.00
12441010025	COMISION ESTATAL DE DERECHOS HUMANOS	135,999.00
12441010026	CENTRO DE ATENCION A VICTIMAS DEL DELITO	845,125.00
12441540000	VEHICULOS Y EQUIPO DE TRANSPORTE	36,772,424.46
12441545411	AUTOMÓVILES Y CAMIONES	36,692,941.26
12441545421	CARROCERIAS Y REMOLQUES	79,483.20
12450000000	EQUIPO DE DEFENSA Y SEGURIDAD	75,376.80
12451000000	EQUIPO DE DEFENSA Y SEGURIDAD	75,376.80
12451550000	EQUIPO DE DEFENSA Y SEGURIDAD	75,376.80
12451555511	EQUIPO DE DEFENSA Y SEGURIDAD	75,376.80
12460000000	MAQUINARIA, OTROS EQUIPOS Y HERRAMIENTAS	104,198,913.61
12461000000	MAQUINARIA, OTROS EQUIPOS Y HERRAMIENTAS	104,198,913.61
12461010000	HERRAMIENTAS	63,386,317.28
12461010001	SEDUVOP	239,233.78
12461010002	SISTEMA EDUCATIVO ESTATAL REGULAR	29,105.48
12461010003	SUPREMO TRIBUNAL DE JUSTICIA	2,009.50
12461010004	SECRETARIA PARTICULAR	133,849.35
12461010005	SECRETARIA GENERAL DE GOBIERNO	1,369,598.33
12461010006	SECRETARIA DE TURISMO	6,095.98
12461010007	SECRETARIA DEL TRABAJO Y PREVISION SOCIAL	6,620.12
12461010008	SECRETARIA DE SEGURIDAD PUBLICA	5,730,144.37
12461010009	SECRETARIA DE FINANZAS	405,682.10
12461010010	SECRETARIA DE EDUCACION	65,287.75
12461010011	SECRETARIA DE ECOLOGIA Y GESTION AMBIENTAL	1,348,055.08
12461010012	SEDUVOP	1,309,290.74

GOBIERNO DEL ESTADO DE SAN LUIS POTOSÍ
Relación de Bienes Muebles que componen el Patrimonio
Poder Ejecutivo
Del 1o. de Enero al 31 de Diciembre del 2017

CODIGO	DESCRIPCION DEL BIEN MUEBLE	IMPORTE
12461010013	SECRETARIA DE DESARROLLO AGROPECUARIO Y REC HIDRAULICOS	36,668,655.78
12461010014	SECRETARIA DE CULTURA	652,569.81
12461010015	SECRETARIA DE COMUNICACIONES Y TRANSPORTES	11,405,635.39
12461010016	REPRESENTACION DEL GOBIERNO DE SLP	6,803.00
12461010017	PROCURADURIA GENERAL DE JUSTICIA	61,193.74
12461010018	OFICIALIA MAYOR	562,811.53
12461010019	DIF ESTATAL	3,566.15
12461010020	COORDINACION ESTATAL PARA LA ATENCION DE LOS PUEBLOS INDIGENAS	788.00
12461010021	CONTRALORIA GENERAL DEL ESTADO	42,670.86
12461010022	CENTRO DE ATENCION A VICTIMAS DE DELITO	4,416.80
12461010023	CECURT I	59,990.10
12461010024	CECURT II	8,059.30
12461010025	ARCHIVO HISTORICO DEL ESTADO	3,264,184.24
12461020000	MAQUINARIA	36,919,485.32
12461020001	SECRETARIA DE DESARROLLO AGROPECUARIO Y REC HIDRAULICOS	15,525,287.30
12461020002	SECRETARIA DE COMUNICACIONES Y TRANSPORTES	4,041,832.50
12461020003	SISTEMA EDUCATIVO ESTATAL REGULAR	36,730.38
12461020004	SECRETARIA PARTICULAR	995,064.07
12461020005	SECRETARIA GENERAL DE GOBIERNO	4,442,745.02
12461020006	SECRETARIA DEL TRABAJO Y PREVISION SOCIAL	9,027.04
12461020007	SECRETARIA DE SEGURIDAD PUBLICA	164,781.92
12461020008	SECRETARIA DE FINANZAS	274,972.40
12461020009	SECRETARIA DE EDUCACION	23,144.70
12461020010	SECRETARIA DE DESARROLLO SOCIAL Y REGIONAL	19,232.80
12461020011	SECRETARIA DE DESARROLLO ECONOMICO	340,850.34
12461020012	SEDUVOP	1,804,117.19
12461020013	SECRETARIA DE CULTURA	22,548.49
12461020014	PROCURADURIA GENERAL DE JUSTICIA	2,849,933.17
12461020015	OFICIALIA MAYOR	2,603,860.84
12461020016	COMISION ESTATAL DEL AGUA	111,375.60
12461020017	INSTITUTO DE LA VIVIENDA DEL ESTADO	42,514.85
12461020018	INSTITUTO POTOSINO DEL DEPORTE	17,632.95
12461020019	H.CONGRESO DEL ESTADO	177,355.65
12461020020	DIVERSOS	14,627.65
12461020021	DIF ESTATAL	235,956.00
12461020022	DESPACHO DEL EJECUTIVO	3,134,085.56
12461020023	CONTRALORIA GENERAL DEL ESTADO	5,769.05
12461020024	CECURT II	12,223.75
12461020025	CECURT I	13,816.10
12461560000	MAQUINARIA. OTROS EQUIPOS Y HERRAMIENTAS	3,893,111.01



GOBIERNO DEL ESTADO DE SAN LUIS POTOSÍ
Relación de Bienes Muebles que componen el Patrimonio
Poder Ejecutivo
Del 1o. de Enero al 31 de Diciembre del 2017

CODIGO	DESCRIPCION DEL BIEN MUEBLE	IMPORTE
12461565611	MAQUINARIA Y EQUIPO AGROPECUARIO	136,980.64
12461565621	MAQUINARIA Y EQUIPO INDUSTRIAL	556,928.00
12461565641	SISTEMAS DE AIRE ACONDICIONADO, CALEFACCIÓN Y DE REFRIGERACIÓN INDUSTRIAL Y COMERCIAL	1,985,246.85
12461565661	EQUIPOS DE GENERACIÓN ELÉCTRICA, APARATOS Y ACCESORIOS ELÉCTRICOS	921,114.69
12461565671	HERRAMIENTAS Y MÁQUINAS-HERRAMIENTA	292,840.83



GOBIERNO DEL ESTADO DE SAN LUIS POTOSÍ
Relación de Bienes Inmuebles que componen el Patrimonio
Poder Ejecutivo
Del 1o. de Enero al 31 de Diciembre del 2017

CODIGO	DESCRIPCION DEL BIEN INMUEBLE	IMPORTE
12311010000	TERRENOS	8,155,274,837.81
12311010001	PREDIO RUSTICO PEDRERA DE GUADALUPE (LA LADRILLERA,CASA BLANCA 1 Y2)	124,486,788.00
12311010002	FRACCIONAMIENTO INDUSTRIAL SAN LUIS	18,000,000.00
12311010003	SRIA.GENERAL DE GOBIERNO	60,000.00
12311010004	HOGAR SEGURO	75,200.00
12311010005	PREDIO 667 FRACC. DEL SAUCITO	297,234.00
12311010006	PREDIO FRACC.SIMON DIAZ	180,352.40
12311010007	TERRENO Y EDIF.LOPEZ HERMOSA Y MANUEL M.	300,000.00
12311010008	TERRENO FRACC.LA LOMA	62,281.60
12311010009	TERRENO PARA TECNOLOGICO AGROPECUARIO	2,000.00
12311010010	TERRENO TIERRA NUEVA(ESC.NVOS.HORIZONT.)	5,400.00
12311010011	TERRENO ESC.SEC.JOSE MA.MORELOS(VALLS)	5,600.00
12311010012	TERRENO COL.FRANCISCO I. MADERO	531,639.50
12311010013	TERRENO JOSE VILET Y ACC.NORTE	60,499.60
12311010014	MERCADO SOLIDARIDAD PAVON	732,600.00
12311010015	CASA DE LA CULTURA DEL BARRIO DE SAN SEBASTINAN	183,612.00
12311010016	REGISTRO CIVIL	3,127,425.00
12311010017	CONJUNTO CIRCUITO INTERIOR BOULEVAR RIO ESPAÑITA	3,000,000.00
12311010018	CONJUNTO CIRCUITO INTERIOR BOULEVAR RIO ESPAÑITA (LAGO DE TAMIAHUA)	673,000.00
12311010020	CONJUNTO CIRCUITO INTERIOR BOULEVAR RIO ESPAÑITA (TERRENO SALVADOR NAVA 704)	3,479,571.00
12311010021	SUBPROCURADURIA REGIONAL DE JUSTICIA Y POLICIA MINISTERIAL ZONA ALTIPLANO	9,000,000.00
12311010022	PREDIO URBANO EN BARRIO LA LIBERTAD EN AXTLA DE TERRAZAS,S.L.P.	80,000.00
12311010023	LOTE NO.-111 FRACCIONAMIENTO LOMA BONITA MPIO. DE AXTLA, S.L.P.	150,000.00
12311010024	NUEVA FERIA NACIONAL POTOSINA	846,849,536.97
12311010025	TERRENO CARRETERA FEDERAL NO.-85 PABLADO DE HUICHIGUAYAN MPIO. DE HUEHUETLAN	400,000.00
12311010026	TERRENO UBICADO EN LA DELEGACION DE LA PILA MUNICIPIO DE LA CAPITAL (SEGURIDAD PUBLICA)	14,413,500.00
12311010027	PREDIO SEMINARIO (LA LIBERTAD)	36,001,475.00
12311010028	FRACCIONAMIENTO LAS DELICIAS 1	3,430,639.20
12311010029	PARQUE URBANO AV.MEXICO	20,221,750.00
12311010030	CORREDOR INDUSTRIAL	84,830,070.00
12311010031	FRACCIONAMIENTO LAS DELICIAS 11	800,179.90
12311010032	FRACCIONAMIENTO LAS DELICIAS 111	3,151,260.00
12311010033	FRACCIONAMIENTO LAS DELICIAS IV	1,958,604.00
12311010034	FRACCIONAMIENTO EL HULE	450,000.00
12311010035	FRACCIONAMIENTO EL TULLIDO	15,865.00
12311010036	FRACCIONAMIENTO ROSAS DEL TEPEYAC	1,898,377.00
12311010037	FRACCIONAMIENTO SAN LUIS	66,915,390.00



GOBIERNO DEL ESTADO DE SAN LUIS POTOSÍ
Relación de Bienes Inmuebles que componen el Patrimonio
Poder Ejecutivo
Del 1o. de Enero al 31 de Diciembre del 2017

CODIGO	DESCRIPCION DEL BIEN INMUEBLE	IMPORTE
12311010038	FRACCIONAMIENTO SANTO TOMAS	14,496,840.00
12311010039	FRACCIONAMIENTO TRONCONES Y LA CORRIENTE	2,222,290.04
12311010040	FRACCIONAMIENTO VALLE DEL SOL	3,834,000.00
12311010041	FRACCIONAMIENTO HUACHICHILES 1	125,800.00
12311010042	PREDIO ASARCO CAPULINES	10.00
12311010043	RANCHO FRACCION DEL JARAL	300.00
12311010044	TERRENO HACIENDA DEL BRAVO	1,240,800.00
12311010045	TERRENO SAUCITO	303,975.00
12311010046	TERRENO SAUZALITO	3,593,275.00
12311010047	ZONA INDUSTRIAL VILLA DE REYES	433,647.80
12311010048	ZONA INDUSTRIAL CD. VALLES (EJIDO TAMPAYA)	2,368,032.80
12311010049	TERRENO (ESCUELA JN LA PAJARITA)	24,837.00
12311010050	TERRENO (ESC. PRIMARIA AGUSTIN DOMINGUEZ)	2,550.00
12311010051	LOTE DE TERRENO NO.4 MANZ.13 ZONA 1 RANCHO NUEVO DE MPIO.DE MATEHUALA SLP	650,000.00
12311010052	TERRENO EL SAUCITO.FRAY DIEGO DE LA MAGDALENA S/N	607,950.00
12311010053	PREDIO I UBICADO EN COAMILA AXTLA DE TERRAZAS (FABRICAS DE PAPEL POTOSI)	14,981,000.00
12311010054	PREDIO RUSTICO UBICADO EN COAMILA AXTLA DE TERRAZAS(CALETTO MOTORS)	9,202,000.00
12311010055	BIEN INMUEBLE UBICADO LOTE 5 MANZANA 4 FRAC. DEL SAUCITO,SLP(PROMOCION Y FOMENTO DEL ALTIPLANO)	19,134,850.00
12311010056	TERRENO UBICADO AV.REL DE LOMAS NO.-1015 LOMAS DE SAN LUIS 4TA. SECC.	25,582,000.00
12311010058	TERRENO RUSTICO SIERRA DE EN MEDIO Y SIERRA DEL ESTE(ELNARANJO)	57,135,000.00
12311010059	TERRENO CENTRO ESTATAL DE CULTURA Y RECREACION TANGAMANGA 1	4,025,585,125.00
12311010060	TERRENO CENTRO ESTATAL DE CULTURA Y RECREACION TANGAMANGA 11	1,700,920,705.00
12311010061	TERRENO WORD TRADE CENTER 2	297,672,038.00
12311010062	INFRAESTRUCTURA WORD TRADE CENTER 2	729,327,962.00
12311580000	BIENES INMUEBLES	(527,000,000.00)
12311585891	OTROS BIENES INMUEBLES	(527,000,000.00)
12330000000	EDIFICIOS NO HABITACIONALES	39,517,696,447.31
12331010000	EDIFICIOS Y CASAS	38,929,007,913.90
12331010001	INSTITUTO TEMAZCALLI,PREVENCION Y REHADAPTACION	57,200,356.00
12331010002	CLINICA PSIQUIATRA DR. EVERARDO NEWMANN	23,328,020.00
12331010003	ANEXO SECRETARIA DE CULTURA	6,878,592.00
12331010004	INSTITUTO DE LAS MUJERES	8,256,000.00
12331010005	CENTRO CULTURAL MARIANO JIMENEZ	6,040,680.00
12331010006	CASA BANDA DEL ESTADO	1,309,398.52
12331010007	CASA CHICOSEIN	465,062.12
12331010008	CONSTRUCCION DE INMEVISION	503,911.25
12331010009	OFICINA RECAUDADORA NO.200	2,324,625.00



GOBIERNO DEL ESTADO DE SAN LUIS POTOSÍ
Relación de Bienes Inmuebles que componen el Patrimonio
Poder Ejecutivo
Del 1o. de Enero al 31 de Diciembre del 2017

CODIGO	DESCRIPCION DEL BIEN INMUEBLE	IMPORTE
12331010010	CASA MORELOS	1,646,000.00
12331010011	CASA EN VALLEJO N° 205-A Y B	45,000.00
12331010012	CASA EN COMONFORT N° 645	36,000.00
12331010013	DIRECCION DE PREVENCION Y READAPTACION SOCIAL	8,153,400.00
12331010014	ESTACIONAMIENTO MADERO	45,826,100.00
12331010015	CASA EN MADERO N° 436.440	52,500.00
12331010016	ARCHIVO INTELIGENTE FINANZAS	1,776,000.00
12331010017	OFICINA RECAUDADORA NO.600	19,340,175.00
12331010018	OFICINA RECAUDADORA NO.800	1,699,100.00
12331010019	PREDIO OJO DE AGUA	8,215,680.00
12331010020	CASA CUNA MARGARITA MAZA DE JUAREZ	16,411,839.50
12331010021	P.JOSE VILET,ACC.NORTE. COL.INDUST.MEX.	200,000.00
12331010022	INMUEBLE	1,787,811.90
12331010023	ASILO PARA ANCIANOS DR.NICOLAS AGUIRRE	92,588,211.00
12331010024	CENTRO DE CAPAC.SECTOR INDUSTRIAL	700,000.00
12331010025	CENTRO DE ATENCION FAMILIAR	1,032,150.00
12331010026	CASA HOGAR RAFAEL NIETO	133,029,950.00
12331010027	CENTRO DE ATENCION A VICTIMAS DEL DELITO	15,113,000.00
12331010028	INMUEBLE MADERO N° 305	1,400,000.00
12331010029	EMPACADORA LAS HUASTECAS	5,465,000.00
12331010031	ESTACIONAMIENTO PLAZA FUNDADORES	35,448,515.00
12331010032	ESTACIONAMIENTO CONSTITUCION	147,266,285.00
12331010033	CENTRO DE DESARROLLO DE TALENTOS Y ALTO RENDIMIENTO ESTADIO PLAN DE SAN LUIS	345,794,800.00
12331010034	CONGRESO DEL ESTADO PRESIDENTE LIC.BENITO JUAREZ	55,700,606.00
12331010035	UNIDAD DEPORTIVA ADOLFO LOPEZ MATEOS	698,224,605.00
12331010036	EDIFICIO DIAZ DE LEON	10,966,640.00
12331010037	MERCADO REPUBLICA	185,877,368.00
12331010038	INSTITUTO NACIONAL INDIGENISTA	1,263,000.00
12331010039	CASA DE CONVENCIONES	17,376,000.00
12331010040	EDIFICIO AVENIDA UNIVERSIDAD	19,007,820.00
12331010041	SECRETARIA DE CULTURA CASA DE ARTESANIAS	12,668,824.00
12331010042	EDIFICIO SUTSGE	19,820,115.00
12331010043	EDIFICIO DE SEGURIDAD PUBLICA MUNICIPAL (CHARCO VERDE)	21,519,675.00
12331010044	PATRIMONIO DE ORGANISMOS DESCENTRALIZADOS	22,351,769.26
12331010045	MUSEO OTHONIANO	5,016,500.00
12331010046	PROCURADURIA DE LA DEFENSA DEL MENOR,LA MUJER Y LA FAMILIA	4,923,503.80
12331010047	BIBLIOTECA DE LA UASLP	9,190,000.00
12331010048	CENTRO DE CAPACITACION PARA EL TRABAJO INDUSTRIAL	23,311,640.00
12331010049	DEPARTAMENTO DE DIFUSION CULTURAL	1,453,500.00
12331010050	MUSEO DE CULTURA POTOSINA	6,998,127.50



GOBIERNO DEL ESTADO DE SAN LUIS POTOSÍ
Relación de Bienes Inmuebles que componen el Patrimonio
Poder Ejecutivo
Del 1o. de Enero al 31 de Diciembre del 2017

CODIGO	DESCRIPCION DEL BIEN INMUEBLE	IMPORTE
12331010051	CONSEJO NACIONAL PARA LA ATENCION A LA JUVENTUD	154,487,713.80
12331010052	INTERNADO DAMIAN CARMONA	179,744,862.00
12331010053	PREDIO LOS ARBOLITOS	3,034,250.00
12331010054	COMPLEJO DE OFICINAS DE SAN FRANCISCO	9,011,375.00
12331010055	CONGRESO DEL ESTADO	53,558,275.00
12331010056	ORQUESTA SINFONICA BLADIMIR BUFMAN	8,163,200.00
12331010057	AGORA DR.FRANCISCO DE LA MAZA	11,837,355.00
12331010058	CASA DE GOBERNADORES	32,127,560.00
12331010059	CASA DE LA CULTURA BARRIO DE SAN MIGUELITO	165,345,121.00
12331010060	CONSEJO ESTATAL DE SEGURIDAD	16,116,000.00
12331010061	MUSEO DE LAS REVOLUCIONES	2,703,525.00
12331010062	CENTRO CANACINTRA	3,448,875.00
12331010063	MATERNIDAD DR. JESUS NOYOLA	13,392,000.00
12331010064	UNIDAD DEPORTIVA MONTECILLO	33,441,125.00
12331010065	MERCADO SUR	10,768,635.00
12331010066	MERCADO TOMAS VARGAS	8,634,850.00
12331010067	MERCADO SAUCITO	5,368,095.00
12331010068	MERCADO NORTE	13,722,375.00
12331010069	MUSEO FEDERICO SILVA ESCULTURA CONTEMPORANEA	30,225,525.00
12331010070	CASA DE CULTURA Y RECREACION CASA DE MONEDA	12,908,162.06
12331010071	ALMACEN CONTROL PATRIMONIAL	39,656,900.00
12331010072	FRACCIONAMIENTO BENITO JUAREZ	76,385,004.55
12331010073	CENTRO DE DESARROLLO TECNOLOGICO EL HUEVO	525,150,578.00
12331010074	ALMACEN FRAY DIEGO DE LA MAGDALENA	2,325,000.00
12331010075	ARCHIVO JUAREZ PROCURADURIA	3,425,200.00
12331010077	PREDIO PARA ALMACEN CONASUPO	2,079,675.00
12331010078	MERCADO LA PULGA 1 DE ALLENDE	7,603,100.00
12331010079	MERCADO SOLIDARIDAD PAVON	8,177,750.00
12331010080	CENTRO DE REHADAPTACION SOCIAL ZONA MEDIA	39,807,539.80
12331010081	ALMACEN DE CONTROL PATRIMONIAL DIF. JOSE DE GALVEZ	12,408,736.00
12331010082	BIBLIOTECA PRIMO FELICIANO VELAZQUEZ..CALLE 3 IND.AVIACION	4,444,600.00
12331010083	PLANTA DE TRATAMIENTO DE AGUA	82,025,100.00
12331010084	PREDIO CUAUHEMOC-XILITLA	2,970,550.00
12331010085	ARCHIVO HISTORICO LIC. ANTONIO ROCHA CORDERO	19,129,600.00
12331010086	TEATRO AL AIRE LIBRE LIC.PRIMO FELICIANO VELAZQUEZ.CALLE 4 IND. AVIACION	2,497,208.11
12331010087	CASA DE RELIGIOSOS FRANCISCANOS	8,015,400.00
12331010088	PREDIO GRANJAS PRODUCTIVAS POTOSINAS	2,100,000.00
12331010089	EDIFICIO MIER Y TERAN	840,270.00
12331010090	MERCADO 16 DE SEPTIEMBRE	26,801,991.62
12331010091	ANTIGUO TEMPLO DE TEQUISQUIAPAN	8,996,400.00



GOBIERNO DEL ESTADO DE SAN LUIS POTOSÍ
Relación de Bienes Inmuebles que componen el Patrimonio
Poder Ejecutivo
Del 1o. de Enero al 31 de Diciembre del 2017

CODIGO	DESCRIPCION DEL BIEN INMUEBLE	IMPORTE
12331010092	MUSEO DEL FERRECARRIL	34,778,130.00
12331010094	CASA DE LA CULTURA. BARRIO DE TLAXCALA	1,675,979.27
12331010095	CASA DE LA CULTURA DE SALINAS	55,301,600.00
12331010096	CASA EN ARISTA 410	12,000,416.00
12331010097	MUSEO FRANCISCO COSSIO	149,400,345.00
12331010098	SECRETARIA DE CULTURA CASA DE LAS ARTESANIAS	5,572,272.81
12331010099	CASA DE CAPACITACION DEL GOBIERNO DEL ESTADO	18,130,925.00
12331010100	CASA DEL ARTESANO	5,905,350.00
12331010101	MUSEO DE LAS TRADICIONES POTOSINAS,A.C.	9,622,000.00
12331010102	REGISTRO CIVIL	37,555,740.00
12331010103	CONSTRUCCION DE LA SEGUNDA ETAPA DEL CENTRO DE ALTO RENDIMIENTO FEIEF	60,480,043.10
12331010104	REHABILITACION DEL MUSEO DE LAS COMUNICACIONES ETAPA 2006 DEC. 95	2,893,245.15
12331010105	REHABILITACION DEL AUDITORIO CARLOS AMADOR	480,625.72
12331010107	EQUIPAMIENTO PARA EL CENTRO DE LAS ARTES SAN LUIS POTOSI, ETAPA II	49,373,851.08
12331010108	MUSEO DE LA MASCARA 2A, 3A. ETAPA	23,352,257.40
12331010109	CONTINUIDAD DE LA CONSTRUCCION DEL MUSEO LABERINTO DE LAS CIENCIAS 2008	231,523,838.37
12331010110	EQUIP. DEL CENTRO DE REHABILITACION Y EDUCACION ESPECIAL	42,874,667.52
12331010111	CONTRUCCION DE PISTA DE ATLETISMO DE MATERIAL SINTETICO EN EL CENTRO DE ALTO REND.	9,020,495.19
12331010112	REHABILITACION DE LA UNIDAD DEPORTIVA DEL CREA	11,986,620.79
12331010113	DIRECCION DEL REGISTRO PUBLICO DE LA PROPIEDAD Y COMERCIO	56,479,594.36
12331010114	OTROS ACTIVOS FIJOS (EDIFICIOS Y CASAS EJERCICIO 2008)	732,139,710.00
12331010115	OTROS ACTIVOS (EDIFICIOS Y CASAS EJERCICIO 2009)	571,170,416.00
12331010116	RECONSTRUCCION DEL INMUEBLE PARA EL MUSEO DE ARTE CONTEMPORANEO	16,010,972.04
12331010117	MUSEO DEL FERROCARRIL 4TA. ETAPA	34,778,130.00
12331010120	PROYECTO 3 HOSPITALES DEL NIÑO Y LA MUJER	227,997,500.00
12331010121	MATERNIDAD DR. JESUS NOYOLA	8,468,410.50
12331010122	CENTRO VACACIONAL GOGORRON	24,030,663.00
12331010123	CASA DIAZ DE LEON	4,615,546.30
12331010124	CASA DE LOS ESTUDIANTES NORMALISTAS PROFA.MARGARITA REYES	5,230,125.00
12331010126	COMPLEJO DE OFICINAS SAN FRANCISCO	4,640,185.65
12331010127	COMPLEJO DE SEGURIDAD PUBLICA C4	9,992,600.00
12331010131	CASA DE LA CULTURA ARQ.FRANCISCO COSSIO-VENUSTIANO CARRANZA 1815	161,833,650.00
12331010132	CASA DE LA CULTURA DEL BARRIO DE SAN SEBASTIAN.LERDO DE TEJADA 3 B	2,901,780.00
12331010133	CASA RAMON LOPEZ VELARDE	2,273,250.00
12331010134	CASA BARRIO DE TLAXCALA.EJE VIAL 883	1,675,979.27
12331010135	CASA DE CULTURA EN REAL DE CATORCE..4TA.CALLE DE CONSTITUCION ESQ.LEANDRO V.	1,404,625.00



GOBIERNO DEL ESTADO DE SAN LUIS POTOSÍ
Relación de Bienes Inmuebles que componen el Patrimonio
Poder Ejecutivo
Del 1o. de Enero al 31 de Diciembre del 2017

CODIGO	DESCRIPCION DEL BIEN INMUEBLE	IMPORTE
12331010136	ASILO PARA ANCIANOS DR.NICOLAS AGUIRRE	300,000.00
12331010137	OFICINA RACAUDADORA NO.-0031	3,777,195.00
12331010139	CASA DE GOBIERNO	22,574,770.00
12331010140	UNIDAD DEPORTIVA JOSE LOPEZ PORTILLO	45,914,625.00
12331010142	PROCURADURIA GENERAL DE JUSTICIA	57,814,575.00
12331010143	OFICINA RECAUDADORA NO.-0046	19,340,175.00
12331010144	SUBPROCURADURIA REGIONAL DE JUSTICIA Y POLICIA MINISTERIAL ZONA ALTIPLANO	49,612,604.00
12331010145	ALMACEN PONCIANO ARRIAGA CALZADA DE GPE.1487	856,675.00
12331010147	ALMACEN JOSE DE GALVEZ (160 ESTRELLA DE OTE)	4,687,500.00
12331010148	JUNTA ESTATAL DE CAMINOS	53,477,405.70
12331010149	ESTANCIA DE DESARROLLO INFANTIL SUTSGE	19,537,655.33
12331010150	CIUDAD JUDICIAL	285,887,500.00
12331010152	LECHERIA 22001600	705,750.00
12331010153	PALACIO DE GOBIERNO	155,502,000.00
12331010155	MUSEO DE LAS TRADICIONES POTOSINAS ESCOBEDO 105 ESQ. UNIVERSIDAD	4,280,515.00
12331010156	CASA DE LA CULTURA DE SALINAS SARABIA S/N	36,572,200.00
12331010157	PISTA AERODROMO	196,453,207.81
12331010158	OBRA DE ABASTO POPULAR	2,011,500.00
12331010159	PALACIO MUNICIPAL	92,372,005.00
12331010160	CASA HOGAR RAFAEL NIETO .AGUSTIN VERA 915	50,155,504.95
12331010161	INSTITUTO POTOSINO DE BELLAS ARTES	20,422,108.90
12331010162	INSTITUTO ESTATAL DE CIEGOS	19,628,875.00
12331010163	PREDIO AEROPISTA. CD. FERNANDEZ EN FRAC.LOS LLANITOS	253,929.20
12331010164	JUNTA ESTATAL DE CAMINOS	3,461,120.00
12331010165	CENTRO DE ATENCION FAMILIAR EN COBRE 425 FRAC.DE MORALES	1,032,150.00
12331010166	CENTRO DE ATENCION FAMILIAR SIMON DIAZ	1,318,375.00
12331010167	ALMACEN TOVAR	10,389,640.00
12331010168	CENTRO DE DESARROLLO URBANO DIF. LAUREL 112	765,000.00
12331010169	LOCAL DIF. SOLEDAD DE GRACIANO SANCHEZ EN C.CEDRO 1-3-5-6 Y 7M-10 PRD.MAUREL	803,250.00
12331010170	CENTRO DE DESARROLLO URBANO DIF. LAUREL 116	29,494,100.00
12331010171	TEATRO DE LA PAZ	85,225,432.00
12331010172	EDIFICIO ESPAÑA	18,206,000.00
12331010173	CENTRO PREVENTIVO Y DE READAPTACION SOCIAL NO.1 DEL ESTADO	926,177,200.00
12331010174	PREDIO BOCANEGRA CALLE OTAHEGUI	180,440.43
12331010176	ACADEMIA ESTATAL DE POLICIA PROTECCION SOCIAL Y VIALIDAD	163,391,552.04
12331010178	CENTRO DE ABASTOS	100,000.00
12331010179	CENTRO DE REHADAPTACION Y EDUCACION ESPECIAL	385,600,000.00
12331010180	DIRECCION DE SERVICIOS GENERALES	1,188,836.39



GOBIERNO DEL ESTADO DE SAN LUIS POTOSÍ
Relación de Bienes Inmuebles que componen el Patrimonio
Poder Ejecutivo
Del 1o. de Enero al 31 de Diciembre del 2017

CODIGO	DESCRIPCION DEL BIEN INMUEBLE	IMPORTE
12331010181	EDIFICIO DE SEGURIDAD PUBLICA DEL ESTADO LIC. DANIEL BERRONES MEZA	146,725,447.60
12331010182	MERCADO SAN LUIS 400	166,408,750.00
12331010183	SUBPROCURADURIA ESPECIALIZADA EN ATENCION A ETNIAS /AGENCIA DEL MP	1,402,800.00
12331010184	TBC	9,564,380.00
12331010185	ACADEMIA DE SEGURIDAD PUBLICA DEL ESTADO UNIDAD ZONA HUASTECA	2,904,000.00
12331010186	CENTRO DE ALMACENAMIENTO DE AGUA DE ENMEDIO O AGUA POSTRERA	150,000.00
12331010187	CENTRO DE READAPTACION SOCIAL DE CD. VALLES	113,223,600.00
12331010188	EDIFICIO DE SEGURIDAD PUBLICA DEL ESTADO LA PILA	12,433,400.00
12331010189	OFICINA RECAUDADORA NO.031	2,045,290.00
12331010190	OFICINAS CONDOMINIO TORRE	1,598,172.40
12331010191	ZONA ARQUEOLOGICA TANTOK Y EL CONSUELO	8,750,000.00
12331010192	AEROPISTA RIOVERDE	880,413.10
12331010193	CASA BENIGNO ARRIAGA	4,315,800.00
12331010194	AERODROMO ING. MANUEL MORENO TORRES	196,453,207.81
12331010195	ESCUELA JN 20 DE NOVIEMBRE	80,000.00
12331010196	ESCUELA JN ENRIQUE PESTALOZZI	15,113.10
12331010197	ESCUELA JN FEDERICO FROEBEL	434,773.40
12331010199	ESCUELA PRIMARIA AGUSTIN DOMINGUEZ	3,708.00
12331010200	ESCUELA PRIMARIA AMADOR VILLALOBOS	70,000.00
12331010201	ESCUELA PRIMARIA AURELIO MANRIQUE	300,000.00
12331010202	CASA DE CULTURA DE CERRITOS	3,125,130.00
12331010203	CASA DE CULTURA TENEK CHUNUNTZEN	9,000,000.00
12331010204	CASA HOGAR EBEN-EZER	5,670,000.00
12331010205	CENTRO DE LAS ARTES	417,142,500.00
12331010206	COLONIA FRANCISCO I MADERO	561,639,540.00
12331010207	INSTITUTO ESTATAL DE CONSTRUCCION DE ESCUELAS (IECE)	60,619,740.00
12331010208	INSTITUTO TECNOLOGICO REGIONAL DE SAN LUIS POTOSI	583,934,175.00
12331010209	OFICINA RECAUDADORA NO.0020	5,476,875.00
12331010210	PARQUE INDUSTRIAL FUTURA	14,022,138.00
12331010211	ZONA INDUSTRIAL	611,925.42
12331010212	ZONA INDUSTRIAL EBANO	15,865,437.50
12331010213	ESCUELA PRIMARIA MELCHOR OCAMPO	30,885.00
12331010214	ESCUELA SECUNDARIA HEROINAS MEXICANAS	850,000.00
12331010215	ESCUELA SECUNDARIA ALVARO OBREGON 1 Y 2	140,000.00
12331010216	ESCUELA PRIMARIA SEBASTINA LERDO DE TEJADA	271,198.10
12331010217	ESCUELA PRIMARIA JOSEFA ORTIZ DE DOMINGUEZ	100,000.00
12331010218	ESCUELA PRIMARIA MARGARITA MAZA DE JUAREZ	34,000.00
12331010219	ESCUELA PRIMARIA FRANCISCO I MADERO	75,000.00
12331010220	ESCUELA PRIMARIA HEROINAS MEXICANAS	220,000.00



GOBIERNO DEL ESTADO DE SAN LUIS POTOSÍ
Relación de Bienes Inmuebles que componen el Patrimonio
Poder Ejecutivo
Del 1o. de Enero al 31 de Diciembre del 2017

CODIGO	DESCRIPCION DEL BIEN INMUEBLE	IMPORTE
12331010221	FRACCIONAMIENTO DELICIAS	17,401,500.00
12331010222	FRACCIONAMIENTO DEL SOL	2,222,290.24
12331010223	RANCHO EL ESTRIBO(CASCO DE HACIENDA)	7,112,350.00
12331010224	CINETECA ALAMEDA	36,987,960.81
12331010225	AGENCIA DEL MINISTERIO PUBLICO PORLG AZUFRE	2,026,100.00
12331010226	AGENCIA DEL MINISTERIO PUBLICO BLAS ESCONTRIA	700,800.00
12331010227	AGENCIA DEL MINISTERIO PUBLICO TERCERA ORIENTE	5,149,904.00
12331010228	CENTRO CULTURAL Y DEPORTIVO CARRETERA MEXICO	9,100,000.00
12331010229	CENTRO DE ESPECIES MENORE	18,029,200.00
12331010230	DESARROLLO INTEGRAL DE LA FAMILIA DIF	29,489,100.00
12331010231	EX JUZGADOS MIXTOS DE PRIMERA (PARQUE)	1,801,800.00
12331010232	LOCALES DIF	803,250.00
12331010233	MUSEO DEL VIRREYNATO	61,125,000.00
12331010234	OFICINA RECAUDADORA NO.35	1,923,750.00
12331010235	PLAZA EL SAUCITO	2,173,200.00
12331010236	SIFIDE	8,739,450.00
12331010237	UNIDAD DEPORTIVA JOSE LOPEZ PORTILLO AV.CONSTITUCION	45,914,625.00
12331010238	UNIDAD DEPORTIVA SATELITE	113,392,549.00
12331010239	CENTRO ESTATAL DE CULTURA Y RECREACION TANGAMANGA 11	5,824,079,295.00
12331010240	CENTRO ESTATAL DE CULTURA Y RECREACION TANGAMANGA 1	19,835,614,875.00
12331010241	RANCHO HACIENDA VIEJA	111,150.00
12331010242	CENTRO DE CAPACITACION Y PROYECTOS DIF	651,450.01
12331010243	HOGAR SEGURO CASA CONSTITUCION	1,113,160.00
12331010244	OFICINA RACAUDADORA # 1602 VENADO	1,923,750.00
12331010245	PARQUE URBANO AV, MEXICO	20,221,750.00
12331010246	BIBLIOTECA CENTRAL DEL ESTADO	6,757,925.00
12331010247	CONJUNTO ARQUITECTONICO EX HACIENDA DEL CARMEN UNVA	28,427,500.00
12331010248	PREDIO MATEHUALA	15,208,200.00
12331010249	PREDIO ASARCO (CAMINO A LA PRESA SAN JOSE LOS FILTROS)	60,896,966.25
12331010250	CONSEJO TUTELAR CENTRAL PARA MENORES INFRACTORES	48,760,060.00
12331010251	CENTRO DE INVESTIGACION CAPACITACION OPERACION DE PROT.CIVIL	35,122,070.00
12331010252	CENTRO DE READAPTACION SOCIAL REGIONAL DE MATEHUALA	19,017,607.10
12331010253	ASILO PARA ANCIANOS MOINTES DE OCA	5,760,950.00
12331010254	PREDIO FRACCION JARAL	7,944,472.00
12331010255	SITIO SAGRADO NATURAL CUEVAS DEL VIENTO Y LA FERTILIDAD	1,204,305.00
12331010256	ARCA NATURAL PROTEJIDA TANJOLÑOL	68,429,818.80
12331010257	CASA DE LAS ARTESANINAS FONART SRIA.CULTURA	12,838,995.00
12331010258	AUDITORIO MIGUEL BARRAGAN	38,918,250.00
12331010259	OFICINA NO.-080 MATEHUALA	3,337,470.00
12331010260	PLAZA ARANZAZU	18,727,380.00
12331010261	CERESO TAMAZUNCHALE	11,661,550.00



GOBIERNO DEL ESTADO DE SAN LUIS POTOSÍ
Relación de Bienes Inmuebles que componen el Patrimonio
Poder Ejecutivo
Del 1o. de Enero al 31 de Diciembre del 2017

CODIGO	DESCRIPCION DEL BIEN INMUEBLE	IMPORTE
12331010262	CENTRO DE SALUD JUAN H. SANCHEZ	159,043,334.00
12331010263	JEFATURA DE AREA BASE MARIANO JIMENEZ MODULO DE SEGURIDAD 6	1,164,268.80
12331010264	CASA DE LAS ARTES Y RECAUDADORA NO.-6 (SANTA MARIA DEL RIO	5,839,240.00
12331010265	CENTRO DE ATENCION CABRAL OBREGON	2,222,550.00
12331010266	CENTRO CULTURAL Y DEPORTIVO LAS HUASTECAS	20,000,000.00
12331010267	CENTRO DE READAPTACION SOCIAL REG.ZONA HUASTECA AMP	6,556,750.00
12331010268	AREA DE DONACION AV.VILLA MAGNA	22,000,000.00
12331010269	JEFATURA DE AREA AXTLA DE TERRAZAS	418,648.00
12331010270	JEFATURA DE AREA ZONA ALTIPLANO	6,336,150.00
12331010271	OFICINA RACAUDADORA N.-016 ZONA MEDIA	3,392,680.00
12331010272	CASETA POLICIA (GUADALCAZAR)	1,206,400.00
12331010273	CASETA POLICIA (CEDRAL)	361,598.50
12331010274	AGENCIA DEL MINISTERIO PUBLICO Y POLICIA MINISTERIAL EN CHARCAS	211,350.00
12331010275	UNIVERSIDAD POLITECNICA	559,201,890.00
12331010276	CORREDOR INDUSTRIAL (CARRETERA SAN LUIS-SALTILLO	103,836,720.00
12331010277	INSTITUTO DE CAPACITACION PARA EL TRABAJO (ICAT)	3,387,200.00
12331010278	OFICINAS (DR.ARROYO S/N FRAC.BENITO JUAREZ MATEHUALA)	6,278,426.24
12331010279	CASA HABITACION (DR.ARROYO S/N MATEHUALA)	2,242,893.60
12331010280	CASA HABITACION ANTIGUA(PASCUAL M.HERNANDEZ Y V.GOMEZ FARIAS)	5,015,990.00
12331010281	PREDIO AZARCO CAPULINES (CAMINO REAL DEL DESIERTO)	435,802.85
12331010282	INSTITUTO ESTATAL DE INFRAESTRUCTURA EDUCATIVA IEIFE	49,245,012.75
12331010283	OFICINAS CAPRINOCULTORES	2,801,982.00
12331010284	SUBPROCURADURIA REGIONAL DE JUSTICIA ZONA MEDIA	16,560,606.61
12331010285	ZONA INDUSTRIAL DE CIUDAD VALLES	2,368,032.80
12331010286	INSTITUTO TECNOLOGICO SUPERIOR DE SAN LUIS POTOSI	26,544,961.05
12331020000	SECRETARIA DE EDUCACION MUNICIPIO DE AQUISMON	3,457,172.50
12331020001	JARDIN DE NIÑOS RASAURA ZAPATA(EL NARANJITO)	46,385.00
12331020002	JARDIN DE NIÑOS LEON TOLSTOI(EL JABALI)	58,580.00
12331020003	JARDIN DE NIÑOS LAURA ESCOBEDO(PUERTO DE GUAYNAS)	39,305.00
12331020004	JARDIN DE NIÑOS FRANCISCO I MADERO (SATA CRUZ DEL ROSARIO)	18,490.00
12331020005	JARDIN DE NIÑOS MANUEL GUTIERREZ(LA CEIBA-TANCHANACO)	32,445.00
12331020006	JARDIN DE NIÑOS GABRIELA MISTRAL (LA MORENA)	20,590.00
12331020007	CENTRO ESCOLAR LUIS G.URBINA (EL SAUCITO)	20,625.00
12331020008	JARDIN DE NIÑOS JOSE JUSTO CORRO(STA.CRUZ-EL ROSARIO)	35,100.00
12331020009	JARDIN DE NIÑOS MANUEL ACUÑA(TANCHACHIN)	33,170.00
12331020010	JARDIN DE NIÑOS BENITO JUAREZ (LA CANADA)	36,800.00
12331020011	KINDER NARCISO MENDOZA (LOS REMEDIOS)	29,825.00
12331020012	JARDIN DE NIÑOS FRANCISCO VILLA (CAMARONES)	42,285.00
12331020013	JARDIN DE NIÑOS -NIÑOS HEROES (MOCTEZUMA)	50,525.00
12331020014	JARDIN DE NIÑOS - NIÑOS HEROES (SAN PEDRO DE LAS ANOMAS ANEXOS)	57,465.00
12331020015	CENTRO DE EDUCACION PREESCOLAR NEZAHUALCOYOTL 8PALO DE ARCO)	63,085.00



GOBIERNO DEL ESTADO DE SAN LUIS POTOSÍ
Relación de Bienes Inmuebles que componen el Patrimonio
Poder Ejecutivo
Del 1o. de Enero al 31 de Diciembre del 2017

CODIGO	DESCRIPCION DEL BIEN INMUEBLE	IMPORTE
12331020016	KINDER JOSE MARIA MORELOS (TANQUIZUL Y ANEXOS)	28,680.00
12331020017	ESCUELA PRIMARIA SEVERIANO TERRAZAS (EL NARANJITO)	197,840.00
12331020018	ESCUELA PRIMARIA ESFUERZO CAMPESINO (EL JABALI)	152,880.00
12331020019	ESCUELA PRIMARIA JAIME NUNO (CAMARONES)	58,690.00
12331020020	PRIMARIA BENITO JUAREZ (PALO DE ARCO)	271,605.00
12331020021	ESCUELA PRIMARIA SR. MORA (EL SAUCITO)	212,910.00
12331020022	ESCUELA PRIMARIA NIÑOS HEROES (EL VERGEL PUERTO DE GUAYMAS)	106,050.00
12331020023	ESCUELA PRIMARIA ESFUERZO INDIGENA (SAN PEDRO DE LAS ANOMAS ANEXOS)	114,960.00
12331020024	ESCUELA PRIMARIA FEDERAL MIGUEL HIDALGO (STA. CRUZ -EL ROSARIO)	133,485.00
12331020025	ESCUELA PRIMARIA JOSE MARIA MORELOS Y PAVON (TANCHANCHIN)	198,565.00
12331020026	ESCUELA PRIMARIA FEDERAL BENITO JUAREZ (LA MORENA)	88,955.00
12331020027	ESCUELA PRIMARIA EMILIANO ZAPATA (EL OTATE)	114,600.00
12331020028	PRIMARIA RURAL FEDERAL JOSE MARIA MORELOS Y PAVON (SANTA CRUZ-EL ROSARIO)	44,780.00
12331020029	ESCUELA PRIMARIA LAZARO CARDENAS (TANQUIZUL Y ANEXOS)	61,620.00
12331020030	ESCUELA PRIMARIA EMILIANO ZAPATA (LOS REMEDIOS)	216,670.00
12331020031	ESCUELA PRIMARIA RAFAEL PEREZ HERNANDEZ (TANQUIZUL Y ANEXOS)	21,420.00
12331020032	PRIMARIA JOSE LOPE4Z PORTILLO (LA CANADA)	44,026.25
12331020033	PRIMARIA JOSEFA ORTIZ DE DOMINGUEZ (MOCTEZUMA)	188,890.00
12331020034	PRIMARIA LAZARO CARDENAS (TANCHANACO)	156,905.00
12331020035	ESCUELA TELESECUNDARIA GRACIANO SANCHEZ ROMO (TANQUIZUL Y ANEXOS)	53,720.00
12331020036	ESCUELA TELESECUNDARIA EMILIANO ZAPATA (TANCHACHIN)	28,820.00
12331020037	ESCUELA TELESECUNDARIA JAIME TORRES BODET (TANCHANACO)	19,940.00
12331020038	TELESECUNDARIA PLAN DE IGUALA (ELNARANJITO)	48,605.00
12331020039	ESCUELA TELESECUNDARIA IGNACIO ZARAGOZA (EL JABALI)	58,380.00
12331020040	TELESECUNDARIA CARLOS JONGUITUD BARRIOS (STA.CRUZ-EL ROSARIO)	35,420.00
12331020041	ESCUELA TELESECUNDARIA MIGUEL HIDALGO (SAN PEDRO DE LAS ANOMAS ANEXOS)	79,105.00
12331020042	TELESECUNDARIA BELIZARIO DOMINGUEZ (EL SAUCITO)	23,276.25
12331020043	TELESECUNDARIA CARLOS JOGUITUD BARRIOZ (PALO ALTO)	111,700.00
12331030000	SECRETARIA DE EDUCACION MUNICIPIO DE ARMADILLO DE LOS INFANTES	3,230,406.25
12331030001	JARDIN DE NIÑOS RUBEN DARIO (LA CONCORDIA)	233,814.20
12331030002	ESCUELA PRIMARIA RICARDO FLORES MAGON (LA CONCORDIA)	1,360,568.85
12331030003	PRIMARIA RURAL EMILIANO ZAPATA (POZO DEL CARMEN)	847,713.00
12331030004	TESELECUNDARIA MIGUEL HIDALGO(POZO DEL CARMEN)	325,402.80
12331030005	TELESECUNDARIA MANUEL JOSE OTHON (LA CONCORDIA)	462,907.40
12331040000	SECRETARIA DE EDUCACION MUNICIPIO DE REAL DE CATORCE	2,551,455.15
12331040001	PREESCOLAR J.N. WILLIAM SHAKESPEARE (TANQUE DE DOLORES)	31,405.00
12331040002	KIDER RICARDO CASTRO (GUADALUPE EL CARNICERO)	29,987.50
12331040003	JARDIN DE NIÑOS FRANCISCO I MADERO (SAN JUAN MATANZAS)	48,510.00



GOBIERNO DEL ESTADO DE SAN LUIS POTOSÍ
Relación de Bienes Inmuebles que componen el Patrimonio
Poder Ejecutivo
Del 1o. de Enero al 31 de Diciembre del 2017

CODIGO	DESCRIPCION DEL BIEN INMUEBLE	IMPORTE
12331040004	JARDIN GABRIEL MISTRAL (LA CARDONCITA)	68,575.00
12331040005	KINDER NICOLAS ZAPATA (SALTOS Y ANEXOS POTRERILLOS)	10,080.00
12331040006	JARDIN DE NIÑOS JULIAN DE LOS REYES (STA. MARIA DEL REFUGIO)	44,920.00
12331040007	PRIMARIA ALBERTO CARRERA TORRES (LAS ADJUNTAS)	7,140.00
12331040008	PRIMARIA LIBERTADORES DE AMERICA (LAS TAHONAS DE JORDAN)	24,160.00
12331040009	PRIMARIA FEDERAL HERMEREJILDO GALEANA (GUDALUPE DEL CARNICERO)	85,825.00
12331040010	PRIMARIA GUADALUPE VICTORIA (STA.MARIA DEL REFUGIO)	125,745.00
12331040011	ESCUELA RURAL FEDERAL MARIANO MATAMOROS (POBLAZON)	95,501.25
12331040012	PRIMARIA JOSE MARIA MORELOS (ESTACION CATORCE)	51,540.00
12331040013	PRIMARIA NIÑOS HEROES (TANQUE DE DOLORES)	52,080.00
12331040014	TELESECUNDARIA S/N (EL CASTAÑO Y ANEXOS)	11,566.25
12331040015	ESCUELA PRIMARIA FRANCISCO ZARCO (LA MAROMA)	7,137.65
12331040016	PRIMARIA RAFAELA RAMIREZ CASTAÑEDA (LA ALBERCA)	66,643.75
12331040017	PRIMARIA PROF.RAFAEL RAMIREZ CASTAÑEDA (LA MAROMA)	560.00
12331040018	PRIMARIA ROSAS MORENO (SAN CRISTOBAL)	78,982.50
12331040019	PRIMARIA 5 DE FEBRERO (SAN JUAN MITANZAS-EL MASTRANTO)	92,711.25
12331040020	PRIMARIA NICILAS BRAVO (LA CARDONCITA)	79,802.50
12331040021	PRIMARIA AQUILES SERDAN (SALTO Y ANEXOS)	98,775.00
12331040022	PRIMARIA HEROINAS MEXICANAS (SALTO Y ANEXOS-LA CANADA)	42,700.00
12331040023	PRIMARIA MARIANO JIMENEZ (SALTO Y ANEXOS- POTRERILLOS)	16,545.00
12331040024	PRIMARIA JOSE MARIA MORELOS Y PAVON (TANQUE DE ARENAS)	40,386.25
12331040025	TELESECUNDARIA JULIAN CARRILLO (LA CARDONCITA)	165,931.25
12331040026	TELESECUNDARIA EMILIANO ZAPATA(SALTO Y ANEXOS)	350,100.00
12331040027	TELESECUNDARIA MIGUEL HIDALGO (SALTO Y ANEXOS-LA CANADA)	62,375.00
12331040028	TELESECUNDARIA AQUILES SERDAN (TANQUE DE ARENAS)	75,487.50
12331040029	TELESECUNDARIA IGNACIO ZARAGOZA (TANQUE DE DOLORES)	45,150.00
12331040030	TELESECUNDARIA PROF. JESUS M. ISAIAS (STA.MARIA DEL REFUGIO)	192,945.00
12331040031	ELESECUNDARIA PLAN DE IGUALA (LA MAROMA)	38,160.00
12331040032	TELESECUNDARIA SILVESTRE LOPEZ PORTILLO (LA MAROMA)	16,440.00
12331040033	TELESECUNDARIA GRACIANO SANCHEZ (GUADALUPE EL CARNICERO)	248,487.50
12331040034	TELESECUNDARIA ALVARO OBREGON (EL CATAÑO Y ANEXOS)	43,625.00
12331040035	TELESECUNDARIA PROF. GRACIANO SANCHEZ (GUADAALUPE EL CARNICERO)	101,475.00
12331050000	SECRETARIA DE EDUCACION MUNICIPIO DE CARDENAS	7,291,404.00
12331050001	ESCUELA PRIMARIA HERCULANO CORTES Y LOC.LA LABOR (HIGINIO OLIVO)	101,392.50
12331050002	PRIMARIA BENOTO JUAREZ (LOC. LA NORIA)	60,527.50
12331050003	ESCUELA SECUNDARIA FEDERAL PARA TRABAJADORES	1,506,750.00
12331050004	ESCUELA SECUNDARIA JULIAN CARRILLO	5,541,620.00
12331050005	ESCUELA TELESECUNDARIA JAIME NUNO (LOC.EL PANTANO)	19,569.00
12331050006	TELESECUNDARIA MARGARITA MAZA DE JUAREZ (LOC.LA NORIA)	61,545.00

GOBIERNO DEL ESTADO DE SAN LUIS POTOSÍ
Relación de Bienes Inmuebles que componen el Patrimonio
Poder Ejecutivo
Del 1o. de Enero al 31 de Diciembre del 2017

CODIGO	DESCRIPCION DEL BIEN INMUEBLE	IMPORTE
12331060000	SECRETARIA DE EDUCACION MUNICIPIO DE CD. DEL MAIZ	3,050,542.50
12331060001	ESCUELA PRIMARIA HERCULANO CORTES (LOC.AQUILES SERDAN -ANTEOJITOS)	37,935.00
12331060002	KINDER MELCHOR OCAMPO (LOC.PAPAGAYOS)	56,820.00
12331060003	JARDIN DE NIÑOS GENERAL JUAN BARRAGAN (LOC.EL CARRIZAL)	9,000.00
12331060004	KINDER EMILIANO ABREU GONZALEZ (LOC. SAN JUAN DEL LLANO)	86,340.00
12331060005	KINDER AMADO NERVO (LOC. PUERTO SE SANTA GERTRUDIS)	25,170.00
12331060006	JARDIN DE NIÑOS FRANCISCO JAVIER CLAVIJERO (LOC.SN JOSE Y MESA DE SAN LUIS)	48,060.00
12331060007	JARDIN DE NIÑOS JOSEFA ORTIZ DE DOMINGUEZ (LOC. JOSE CALZADA DE SN.R)	61,335.00
12331060008	JARDIN DE NIÑOS JOSE MA.MORELOS Y PAVON (LOC.ZAMACHIHUE)	70,402.50
12331060009	JARDIN DE NIÑOS HANS CRISTIAN ANDERSEN (LOC. ANTONIO Y LA PENDEN)	46,110.00
12331060010	JARDIN DE NIÑOS SANTOS DEGOLLADO (LOC. SAN JOSE)	78,090.00
12331060011	ESCUELA PRIMARIA LIC.BENOTO JUAREZ	150,600.00
12331060012	ESCUELA PRIMARIA 6 DE ENERO (LOC.AQUILES SERDAN-ANTEOJITOS)	105,255.00
12331060013	PRIMARIA FRANCISCO GONZALEZ BOCANEGRA (LOC. PAPAGAYOS)	165,330.00
12331060014	ESCUELA PRIMARIA EMILIANO ZAPATA (LOC. LAS GAVIAS)	34,290.00
12331060015	ESCUELA PRIMARIA HEROE4S DE PUEBLA (LOC.EL CARRIZAL)	54,810.00
12331060016	ESCUELA PRIMARIA IGNACIO ALDAMA (LOC.SAN ANTONIO Y LA PENDENCIA)	23,670.00
12331060017	ESCUELA PRIMARIA IGNACIO LOPEZ REYON (LOC. BUENAVISTA Y OLIVOS)	97,710.00
12331060018	ESCUELA PRIMARIA HIJOS DEL PUEBLO(LOC. PUERTO DE SANTA GERTRUDIS)	107,955.00
12331060019	TELESECUNDARIA AQUILES DERDAN (LOC. ANTEOJITOS)	66,180.00
12331060020	ESCUELA TELESECUNDARIA JUSTO SIERRA (LOC. PAPAGAYOS)	46,057.50
12331060021	ESCUELA TELESECUNDARIA MIGUEL BARRAGAN (LOC. EL PORVENIR)	73,987.50
12331060022	ESCUELA SECUNDARIA NIÑOS HEROES (LOC. EL CARRIZAL)	41,947.50
12331060023	ESCUELA TELESECUNDARIA JUVENTUD CAMPESINA (LOC. SAN JUAN DEL LLANO)	219,810.00
12331060024	TELESECUNDARIA PONCIANO ARRIAGA (LOC. SAN ANTONIO Y LA PENDENCIA)	29,677.50
12331060025	TELESECUNDARIA EMILIANO ZAPATA (LOC. BUENAVISTA Y OLIVO)	91,845.00
12331060026	ESCUELA TELESECUNDARIA MIGUEL HIDALGO (LOC. PUERTO DE STA. GERTRUDIS)	22,860.00
12331060027	ESCUELA TELESECUNDARIA HEROINAS MEXICANAS (LOC.SAN JOSE)	46,687.50
12331060028	PRIMARIA JUAN DE LA BARRERA (LOC. SAN JOSE Y LA MESA DE DON LUIS)	76,387.50
12331060029	ESCUELA PRIMARIA NEZAHUALCOYOTL (LOC. CALZADA SAN RAFAEL)	95,722.50
12331060030	ESCUELA PRIMARIA JOSE CLEMENTE (LOC. TANQUE DE ANGELES)	173,340.00
12331060031	ESCUELA PRIMARIA VENUSTIANO CARRANZA (LOC. ZAMACHIHUE)	82,275.00
12331060032	ESCUELA PRIMARIA HEROES DE LA INDEPENDENCIA (LOC. EL PORVENIR)	126,187.50
12331060033	ESCUELA PRIMARIA SANTIAGO TORRES HERNANDEZ(LOC. SAN JUAN DEL LLANO)	105,945.00

GOBIERNO DEL ESTADO DE SAN LUIS POTOSÍ
Relación de Bienes Inmuebles que componen el Patrimonio
Poder Ejecutivo
Del 1o. de Enero al 31 de Diciembre del 2017

CODIGO	DESCRIPCION DEL BIEN INMUEBLE	IMPORTE
12331060034	ESCUELA TELESECUNDARIA VENUSTIANO CARRANZA (LOC. ZAMACHIHUE)	282,750.00
12331060035	ESCUELA MANUEL JOSE OTHON (COLONIA DEPORTIVA)	210,000.00
12331070000	SECRETARIA DE EDUCACION MUNICIPIO DE CD. FERNANDEZ	2,429,698.27
12331070001	JARDIN DE NIÑOS 21 DE MARZO (LA NORIA)	86,062.50
12331070002	JARDIN DE NIÑOS MARIA MONTEZORI (OJO DE AGUA DE SOLANO)	116,850.00
12331070003	JARDIN DE NIÑOS MARTIN ALONSO PINZON (ATOTONILCO)	98,000.00
12331070004	JARDIN DE NIÑOS MARIANO AZUELA (ATOTONILCO)	81,200.00
12331070005	JARDIN DE NIÑOS PABLO GALEANA (ATOTONILCO)	103,935.00
12331070006	PRIMARIA FEDERAL 5 DE FEBRERO (LA REFORMA)	258,495.00
12331070007	PRIMARIA PRIMERO DE MAYO (LA NORIA)	281,808.27
12331070008	PRIMARIA ORGULLO CAMPESINO (LA VENTILLA)	66,860.00
12331070009	PRIMARIA ADOLFO LOPEZ MATEOS (LA VENTILLA)	113,828.75
12331070010	PRIMARIA RURAL MIGUEL HIDALGO (ATOTONILCO)	273,080.00
12331070011	PRIMARIA RURAL VENUSTIANO CARRANZA (OJO DE AGUA DE SOLANO)	287,718.75
12331070012	PRIMARIA MAGDALENO VAZQUEZ (OJO DE AGUA DE SOLANO)	661,860.00
12331080000	SECRETARIA DE EDUCACION MUNICIPIO DE CERAL	4,861,423.75
12331080001	JARDIN DE NIÑOS ESTEFANIA CASTAÑEDA(SANTA RITA DEL SOTOL)	42,800.00
12331080002	JARDIN DE NIÑOS FERNANDO ROSAS (HIDALGO TECOLOTITO)	41,200.00
12331080003	JARDIN DE NIÑOS AQUILES SERDAN (ZAMARRIPA)	86,140.00
12331080004	JARDIN DE NIÑOS MARIA CURIE (CERRO DE LAS FLORES)	31,416.25
12331080005	JARDIN DE NIÑOS JOSE VAZCONCELOS (LOC.SANRAFAEL Y LAGUNILLAS)	17,565.00
12331080006	JARDIN DE NIÑOS JUAN ESCUTIA (LOC.EL CUAREJO)	15,510.00
12331080007	JARDIN DE NIÑOS RAFAEL M. COMPEAN (LOC.GALLOS BLANCOS)	39,200.00
12331080008	JARDIN DE NIÑOS MANUEL ACUÑA (LOC. NORIA DE SAN PEDRO)	43,305.00
12331080009	JARDIN DE NIÑOS BERTHA VONGLUMER (LOC.PRESA VERDE)	55,740.00
12331080010	JARDIN DE NIÑOS JAIME TORRES BODET (LOC.SAN LORENZO)	29,550.00
12331080011	JARDIN DE NIÑOS BENITO JUAREZ (LOC.SAN ISIDRO)	67,450.00
12331080012	JARDIN DE NIÑOS VICENTE SUAREZ (BLANCO DE ARRIBA)	27,450.00
12331080013	KINDER FRANCISCO GONZALEZ BOCANEGRA (LOC.LA NORIA DE DOLORES)	12,950.00
12331080014	PRIMARIA ALVARO OBREGON (LOC.JESUS MARIA Y LA PINTA)	111,700.00
12331080015	PRIMARIA GREGORIO TORRES QUINTERO(SAN RAFAEL Y LAGUNILLAS)	466,575.00
12331080016	PRIMARIA VENUSTIANO CARRANZA (LOC.EL CUAREJO)	203,530.00
12331080017	ESCUELA PRIMARIA IGNACIO ZARAGOZA (LOC.GALLOS BLANCOS)	103,340.00
12331080018	PRIMARIA EMILIANO ZAPATA (LOC.NORIA DE SAN PEDRO)	48,520.00
12331080019	PRIMARIA NICOLAS ZAPATA (LOC.SAN MATEO)	113,200.00
12331080020	ESCUELA PRIMARIA BENITO JUAREZ (LOC.PRESA VERDE)	100,360.00
12331080021	PRIMARIA IGNACIO ALLENDE (LOC.SAN LORENZO)	49,410.00
12331080022	PRIMARIA JOSE MARIA MORELOS Y PAVON (LOC.STA.RITA DEL SOTOL)	129,640.00
12331080023	PRIMARIA MARIANO ARISTA (LOC. BLANCO DE ARRIBA)	157,220.00
12331080024	PRIMARIA IGNACIO ALLENDE (LOC.EL SALADITO)	189,110.00
12331080025	PRIMARIA EMILIANO ZAPATA (LOC.HIDALGO TECOLOTITO)	105,940.00



GOBIERNO DEL ESTADO DE SAN LUIS POTOSÍ
Relación de Bienes Inmuebles que componen el Patrimonio
Poder Ejecutivo
Del 1o. de Enero al 31 de Diciembre del 2017

CODIGO	DESCRIPCION DEL BIEN INMUEBLE	IMPORTE
12331080026	PRIMARIA EMILIANO ZAPATA (LOC.ZAMARRIPA)	76,620.00
12331080027	PRIMARIA PRO-PATRIA (LOC.CERRO DE LAS FLORES)	59,340.00
12331080028	PRIMARIA FRANCISCO I MADERO (LOC.SAN ISIDRO)	96,525.00
12331080029	PRIMARIA EMILIANO ZAPATA (LOC. TANQUE NUEVO)	79,590.00
12331080030	PRIMARIA BENITO JUAREZ (LOC.NORIA DE DOLORES)	135,795.00
12331080031	TELESECUNDARIA JUAN SARABIA DIAZ DE LEON (LOC.GALLOS BLANCOS)	23,080.00
12331080032	TELESECUNDARIA SEBASTIAN LERDO DE TEJADA (LOC.SAN MATEO)	127,150.00
12331080033	TELESECUNDARIA JULIAN CARRILLO (LOC.PRESA VERDE)	19,060.00
12331080034	TELESECUNDARIA BENITO JUAREZ (LOC.EL SALADITO)	442,690.00
12331080035	TELESECUNDARIA JUANA INES DE LA CRUZ (LOC.HIDALGO TECOLOTITO)	112,170.00
12331080036	TELESECUNDARIA JULIAN CARRILLO (LOC.ZAMARRIPA)	249,260.00
12331080037	TELESECUNDARIA FRANCISCO GONZALEZ BOCANEGRA (LOC.SAN RAFAEL Y LAGUNILLAS)	390,257.50
12331080038	TELESECUNDARIA MANUEL JOSE OTHON (LOC.TANQUE NUEVO)	41,410.00
12331080039	TELESECUNDARIA FRANCISCO GONZALEZ BOCANEGRA (LOC. SAN LORENZO)	301,105.00
12331080040	TELESECUNDARIA JULIAN CARRILLO (LOC.EL CUAREJO)	186,530.00
12331080041	TELESECUNDARIA MELCHOR OCAMPO (LOC.BLANCO DE ARRIBA)	114,360.00
12331080042	TELESECUNDARIA JAIME NUNO (LOC.SANTA RITA DEL SOTOL)	117,660.00
12331090000	SECRETARIA DE EDUCACION MUNICIPIO DE ALAQUINES	5,706,513.51
12331090001	JARDIN DE NIÑOS JAIME NUNO (LOC.MARTINEZ)	521,580.00
12331090002	JARDIN DE NIÑOS AMADO NERVO (LOC.SAN JOSE DEL CORINTO)	277,962.00
12331090003	JARDIN DE NIÑOS FEDERAL VENUSTIANO CARRANZA (LOC.LAS TUZAS)	86,140.00
12331090004	PREESCOLAR EMILIANO ZAPATA(LOC. OJO DE AGUA REFORMA Y MAGUEY)	220,746.00
12331090005	ESCUELA PRIMARIA RURAL FRANCISCO VILLA (LOC. NUEVA REFORMA)	679,852.75
12331090006	TELESECUNDARIA FCO.I MADERO (LOC.SAN JOSE DEL CORITO Y DURAZNO)	517,117.51
12331090007	ESCUELA TELESECUNDARIA 5 DE MAYO (LOC.OLLA DEL DURAZNO)	969,294.00
12331090008	KINDER FRANCISCO GONZALEZ BOCANEGRA (LOC.SAN JOSE DEL CORITO Y DURAZNO)	245,525.25
12331090009	ESCUELA PRIMARIA JOSEFA ORTIZ DE DOMINGUEZ(LOC.MARTINEZ)	2,103,306.00
12331090010	ESCUELA PRIMARIA JOSEFA ORTIZ DE DOMINGUEZ (LOC.MARTINEZ M.43)	84,990.00
12331100000	SECRETARIA DE EDUCACION MUNICIPIO DE CD.VALLES	8,423,968.48
12331100001	JARDIN DE NIÑOS ADOFO LOPEZ MATEOS (LA ESTRIBERA Y ANEXOS)	8,900.00
12331100002	JARDIN DE NIÑOS GUILLERMO FEDERICO FROEBEL(ALVARO OBREGON)	17,180.00
12331100003	JARDIN DE NIÑOS SALVADOR DIAZ MIRON (SAN DIEGUITO)	79,660.00
12331100004	JARDIN DE NIÑOS LAURO AGUIRRE (EL DESENGANO 11)	41,085.00
12331100005	JARDIN DE NIÑOS GUADALUPE VICTORIA (COYOLES)	11,620.00
12331100006	JARDIN DE NIÑOS ALBERTO COSSIO (GUSTAVO GARMENDIA)	29,925.00
12331100007	JARDIN DE NIÑOS FRANCISCO GONZALEZ BOCANEGRA(EL CUICHE)	6,305.00
12331100008	JARDIN DE NIÑOS MIGUEL HIDALGO (LA PITAHAYA)	48,425.00
12331100009	PREESCOLAR VALENTIN GOMEZ FARIAS (ANTONIO HUICHIMAL)	128,285.00
12331100010	ESCUELA PRIMARIA MELCHOR OCAMPO(EL DESENGANO 11)	117,825.00

GOBIERNO DEL ESTADO DE SAN LUIS POTOSÍ
Relación de Bienes Inmuebles que componen el Patrimonio
Poder Ejecutivo
Del 1o. de Enero al 31 de Diciembre del 2017

CODIGO	DESCRIPCION DEL BIEN INMUEBLE	IMPORTE
12331100011	PRIMARIA FRANCISCO I MADERO (EL PLATANITO Y ANEXOS)	55,905.00
12331100012	ESCUELA PRIMARIA URBANA FEDERAL 24 DE FEBRERO(ESTACION RASCON)	229,745.00
12331100013	ESCUELA PRIMARIA 21 DE MARZO (GUSTAVO GARMENDIA)	64,385.00
12331100014	ESCUELA PRIMARIA EMILIANO ZAPATA (EL CUICHE)	183,485.00
12331100015	ESCUELA PRIMARIA BENITO JUAREZ(SAN ANTONIO HUICHIMAL)	174,940.00
12331100016	ESCUELA PRIMARIA 22 DE AGOSTO DE 1978 (LA MARINA)	144,174.86
12331100017	ESCUELA PRIMARIA REVOLUCION MEXICANA (LAS HUERTAS)	61,325.00
12331100018	ESCUELA PRIMARIA FEDERAL LIBRADO RIBERA(LA ESTRIBA Y ANEXOS)	211,805.00
12331100019	ESCUELA PRIMARIA IGNACIO MANUEL ALTAMIRANO (LA ESTRIBA Y ANEXOS)	27,945.00
12331100020	ESCUELA PRIMARIA FRANCISCO GONZALEZ BOCANEGRA(ALVARO OBREGON)	197,060.00
12331100021	ESCUELA PRIMARIA VICENTE GUERRERO (LA HINCADA)	278,185.00
12331100022	ESCUELA PRIMARIA EMILIANO ZAPATA(SAN DIEGUITO)	140,465.00
12331100023	PRIMARIA ALBERGUE LAZARO CARDENAS (LA PITAHAYA)	148,445.00
12331100024	ESCEULA TELESECUNDARIA VICENTE GUERRERO(SAN ANTONIO HUICHIMAL)	226,865.00
12331100025	ESCUELA TELESECUNDARIA MARIANO ARISTA (LA ESTRIBA Y ANEXOS)	30,400.00
12331100026	ESCUELA TELESECUNDARIA VASCO DE QUIROGA(ALVARO OBREGON)	169,700.00
12331100027	TELESECUNDARIA FRANCISCO I MADERO (SAN MIGUEL EL SIDRAL)	7,748.51
12331100028	ESCUELA TELESECUNDARIA JUVENTINO ROSAS (SAN DIEGUITO)	87,560.00
12331100029	ESCUELA TELESECUNDARIA S/N (EL DESENGANO II)	42,305.00
12331100030	ESCUELA TELESECUNDARIA IGNACIO ALLENDE (GUSTAVO GARMENDIA)	54,125.00
12331100031	TELESECUNDARIA EMILIANO ZAPATA (EL PLATANITO Y ANEXAS)	46,356.00
12331100032	TELESECUNDARIA SOR JUANA INES DE LA CRUZ (EL CUICHE)	11,445.00
12331100033	ESCUELA TELESECUNDARIA S/N (LAS HUERTAS)	49,445.00
12331100034	ESCUELA SECUNDARIA PLAN DE SAN LUIS (LA HINCADA)	204,540.00
12331100035	JARDIN DE NIÑOS NACIONES UNIDAD (ESTACION RASCON)	47,525.00
12331100036	JARDIN DE NIÑOS AXAYACATL (LA MARINA)	27,420.00
12331100037	JARDIN DE NIÑOS JUVENTINO ROSAS (LAS HUERTAS)	27,965.00
12331100038	JARDIN DE NIÑOS MANUEL GUTIERREZ NAJERA (LA ESTRIBA Y ANEXOS)	24,065.00
12331100039	JARDIN DE NIÑOS MELCHOR OCAMPO (CERRO ALTO)	35,645.00
12331100040	JARDIN DE NIÑOS MARIANO ABASOLO(LOS SABINOS NUMERO DOS)	50,625.00
12331100041	PREESCOLAR ALVARO ABREGON (SAN MIGUEL EL SIDRAL)	6,984.00
12331100042	JARDIN DE NIÑOS JULIAN CARRILLO (ZOCOHUITE)	108,120.00
12331100043	JARDIN DE NIÑOS AMADO NERVO (SAN MATEO)	27,985.00
12331100044	JARDIN DE NIÑOS JOSE VASCONCELOS (EL ASULEJO)	24,280.00
12331100045	JARDIN DE NIÑOS ALMENDRITA (TANTOBAL)	72,567.36
12331100046	JARDIN DE NIÑOS ITZCUATL (LA PILA)	25,100.00
12331100047	JARDIN DE NIÑOS FRAY PEDRO DE GANTE (LA TECONALA)	50,365.00
12331100048	JARDIN DE NIÑOS ADOLFO LOPEZ MATEOS (OJO DE AGUA)	37,480.00
12331100049	JARDIN DE NIÑOS FANNY (LA INCADA)	52,245.00

GOBIERNO DEL ESTADO DE SAN LUIS POTOSÍ
Relación de Bienes Inmuebles que componen el Patrimonio
Poder Ejecutivo
Del 1o. de Enero al 31 de Diciembre del 2017

CODIGO	DESCRIPCION DEL BIEN INMUEBLE	IMPORTE
12331100050	JARDIN DE NIÑOS MIGUEL HIDALGO Y COSTILLA (LA HINCADA)	38,500.00
12331100051	PRIMARIA MARIANO JIMENEZ (MONTECILLOS)	53,245.00
12331100052	ESCUELA PRIMARIA RICARDO FLORES MAGON (LOS SABINOS NUMERO DOS)	122,865.00
12331100053	ESCUELA PRIMARIA MIGUEL HIDALGO (LAS PITAS)	238,805.00
12331100054	PRIMARIA RURAL FEDERAL MARTIRES DE LA REVOLUCION (SAN MATEO)	200,025.00
12331100055	SEGE (COYOLES)	99,505.00
12331100056	SEGE (CAMILLAS)	49,840.00
12331100057	SEGE (LA LOMA)	49,425.00
12331100058	PRIMARIA MARTIRES DEL 57 (EL AZULEJO)	57,345.00
12331100059	PRIMARIA FEDERAL RURAL BENITO JUAREZ (TANTOBAL)	197,800.00
12331100060	ESCUELA PRIMARIA RURAL FEDERAL MIGUEL HIDALGO (LA PILA)	47,600.00
12331100061	ESCUELA PRIMARIA FEDERAL AQUILES SERDAN (OJO DE AGUA)	52,260.00
12331100062	ESCUELA PRIMARIA NARCIZO MENDOZA (CERRO ALTO)	55,025.00
12331100063	PRIMARIA MIGUEL HIDALGO Y COSTILLA (FLORES Y ANEXOS)	147,165.00
12331100064	ESCUELA PRIMARIA DOMINGO ARENAS (LEON GARCIA)	176,985.00
12331100065	ESCUELA PRIMARIA PATRIA (LA TECONALA)	164,005.00
12331100066	PRIMARIA ALVARO OBREGON (ZOCOHITE)	67,465.00
12331100067	ESCUELA PRIMARIA NUEVAS GENERACIONES (PLAN DE AYALA)	105,265.00
12331100068	ESCUELA PRIMARIA RURAL 16 DE SEPTIEMBRE (EL DETALLE)	45,525.00
12331100069	ESCUELA PRIMARIA LAZARO CARDENAS (LA HINCADA)	376,925.00
12331100070	ESCUELA PRIMARIA FRNACISCO VILLA (EL LOBO Y ANEXOS)	168,885.00
12331100071	ESCUELA SECUNDARIA TECNICA NO.13 (ESTACION RASCON)	505,320.00
12331100072	ESCUELA SECUNDARIA TECNICA NO.46 (OJO DE AGUA)	205,792.75
12331100073	TELESECUNDARIA EMILIANO ZAPATA (EL AZULEJO)	50,125.00
12331100074	SEGE (COYOLES M.4)	101,800.00
12331100075	TELESECUNDARIA VALENTIN GOMEZ FARIAS (MONTECILLOS)	50,285.00
12331100076	TELESECUNDARIA FRANCISCO GONZALEZ BOCANEGRA (ZOCOHITE)	84,000.00
12331100077	TELESECUNDARIA JOSEFA ORTIZ DE DOMINGUEZ (SAN MATEO)	199,380.00
12331100078	TELESECUNDARIA LAZARO CARDENAS DEL RIO (TANTOBAL)	129,040.00
12331100079	ESCUELA TELESECUNDARIA PONCIANO ARRIAGA (CERRO ALTO)	58,045.00
12331100080	TELESECUNDARIA S/N (LOS SABINOS NUMERO DOS)	203,125.00
12331100081	ESCUELA TELESECUNDARIA FRAY PEDRO DE GANTE (LAS PITAS)	98,885.00
12331100082	ESCUELA TELESECUNDARIA FRANCISCO GONZALEZ BOCANEGRA (EL LOBO Y ANEXOS)	84,345.00
12331100083	ESCUELA TELESECUNDARIA ANTONIO DIAZ SOTO Y GAMA (LA PILA)	39,185.00
12331100084	ESCUELA TELESECUNDARIA S/N (LA CONCEPCION)	108,040.00
12331100085	ESCUELA TELESECUNDARIA S/N (LAS FLORES Y ANEXOS)	36,205.00
12331110000	SECRETARIA DE EDUCACION MUNICIPIO DE CHARCAS	3,121,741.00
12331110001	JARDIN DE NIÑOS JOSE VASCONCELOS (GUADALUPE VICTORIA)	32,025.00
12331110002	JARDIN DE NIÑOS ARCOIRIS (POCITOS)	8,917.00



GOBIERNO DEL ESTADO DE SAN LUIS POTOSÍ
Relación de Bienes Inmuebles que componen el Patrimonio
Poder Ejecutivo
Del 1o. de Enero al 31 de Diciembre del 2017

CODIGO	DESCRIPCION DEL BIEN INMUEBLE	IMPORTE
12331110003	JARDIN DE NIÑOS JOSE MARIANO JUMENEZ (ELORZA)	32,845.00
12331110004	JARDIN DE NIÑOS TOMASA ESTEVES (COYOTILLOS)	31,220.00
12331110005	JARDIN DE NIÑOS JUAN JACOBO ROUSSEAU(MANUEL HIDALGO LAGINILLAS)	14,945.00
12331110006	JARDIN DE NIÑOS JUAN RULFO(JOSE MA.MORELOS-NORIA DE GUTIER9	50,480.00
12331110007	JARDIN DE NIÑOS GENOVEVO RIVAS GUILLEN (LO DE ACOSTA)	24,505.00
12331110008	KINDER PASTORCITO (CANADA VERDE)	60,305.00
12331110009	JARDIN DE NIÑOS EVA SAMANO DE LOPEZ MATEOS (ELORZA)	26,565.00
12331110010	JARDIN DE NIÑOS MARIANO MATAMOROS (AQUILES SERDAN)	55,400.00
12331110011	PRIMARIA GUADALUPE VICTORIA (SANTA ANA DE ZARAGOZA)	24,785.00
12331110012	PRIMARIA IGNACIO ZARAGOZA (SANTA ANA DE ZARAGOZA)	54,105.00
12331110013	PRIMARIA JOSE MARIA MORELOS (CANADA VERDE)	200,905.00
12331110014	PRIMARIA FEDERAL RAFAEL RAMIREZ (POCITOS)	20,231.00
12331110015	PRIMARIA FRANCISCO I MADERO (ELORZA)	97,825.00
12331110016	PRIMARIA RURAL FEDERAL EMILIANO ZAPATA (GPE.VICTORIA)	131,005.00
12331110017	PRIMARIA LEANDRO VALLE (COYOTILLOS)	100,845.00
12331110018	PRIMARIA RURAL FED.JOSE MARIA MORELOS (JOSE MA.MORELOS)	34,440.00
12331110019	ESCUELA PRIMARIA PLAN DE AYALA (EMILIANO ZAPATA)	204,285.00
12331110020	PRIMARIA FEDERAL RURAL PROF.IGNACIO GOMEZ (SAN JUAN DE TUZAL)	202,265.00
12331110021	PRIMARIA ALVARO OBREGON (ALVARO OBREGON-LOS CHARCOS)	65,405.00
12331110022	PRIMARIA FEDERAL PONCIANO ARRIAGA (FCO. I MADERO)	39,745.00
12331110023	PRIMARIA HERNAN CORTES (MIGUEL HGO.-LAGUNA SECA)	208,260.00
12331110024	PRIMARIA MIGUEL HIDALGO (MIGUEL HIDALGO-LAGUNA SECA)	47,745.00
12331110025	PRIMARIA JOSE MARIA PINO SUAREZ (LO DE ACOSTA)	69,765.00
12331110026	PRIMARIA RURAL FEDERAL MARIANO ARISTA (LO DE ACOSTA)	17,425.00
12331110027	PRIMARIA GABRIEL LEYVA (CHUPADEROS)	44,320.00
12331110028	PRIMARIA CARLOS A. CARRILLO(ELORZA)	26,445.00
12331110029	PRIMARIA HERMENEGUILDO GALEANA (NORIA DEL CERRO GORDO)	122,105.00
12331110030	PRIMARIA RICERDO FLORES MAGON (MIGUEL HGO.LAGUNA SECA)	77,720.00
12331110031	PRIMARIA EMILIANO ZAPATA (MIGUEL HGO.LAGUNA SECA)	60,100.00
12331110032	TELESECUNDARIA PONCIANO ARRIAGA (CHUPADEROS)	43,940.00
12331110033	TELESECUNDARIA MANUEL JOSE OTHON (LO DE ACOSTA)	21,045.00
12331110034	TELESECUNDARIA FRANCISCO GONZALEZ BOCANEGRA (GPE.VICTORIA)	31,545.00
12331110035	TELESECUNDARIA VENUSTIANO CARRANZA (COYOTILLOS)	38,685.00
12331110036	TELESECUNDARIA JULIAN CARRILLO (EMILIANO ZAPATA)	94,785.00
12331110037	TELESECUNDARIA FCO.JAVIER MINA (SAN JUAN DEL TUZAL)	29,365.00
12331110038	TELESECUNDARIA FRANCISCO I MADERO(FCO. I MADERO)	77,265.00
12331110039	TELESECUNDARIA JULIAN CARRILLO (MIGUEL HGO. LAGUNA SECA)	49,445.00
12331110040	PRIMARIA FEDERAL ALVARO OBREGON (ALVARO OBREGON -LOS CHARCOS)	19,440.00
12331110041	PRIMARIA RURAL FED. JOSE MARIA MORELOS (JOSE MA.MORELOS)	33,060.00



GOBIERNO DEL ESTADO DE SAN LUIS POTOSÍ
Relación de Bienes Inmuebles que componen el Patrimonio
Poder Ejecutivo
Del 1o. de Enero al 31 de Diciembre del 2017

CODIGO	DESCRIPCION DEL BIEN INMUEBLE	IMPORTE
12331110042	PRIMARIA LEANDRO VALLE (COYOTILLOS)	80,100.00
12331110043	PRIMARIA LEANDRO VELLE (COLLOTILLOS M-29)	7,225.00
12331110044	PRIMARIA FRANCISCO I MADERO (ELORZA ZONA Z)	290,320.00
12331110045	JARDIN DE NIÑOS GIOTTO (LOC. 01)	118,588.00
12331120000	SECRETARIA DE EDUCACION MUNICIPIO DE GUADALCAZAR	4,838,240.00
12331120001	JARDIN DE NIÑOS MARIANO JIMENEZ (GUADALUPE)	100,590.00
12331120002	JARDIN DE NIÑOS CESAREO CASTRO (ABREGO)	43,800.00
12331120003	JARDIN DE NIÑOS JUSTO SIERRA (EL HUIZACHE)	54,128.00
12331120004	KINDER LAUREANA WRITE GONZALEZ (SAN CARLOS)	46,285.00
12331120005	JARDIN DE NIÑOS JOSE MARIA PINO SUAREZ (LOS AMOLES)	67,376.00
12331120006	KINDER BENITO JUAREZ (PUERTO DE LAS CLAVELLINAS)	56,285.00
12331120007	JARDIN DE NIÑOS LUIS PASTEUR (NUÑEZ Y ANEXAS)	21,805.00
12331120008	JARDIN DE NIÑOS AMADO NERVO (NUÑEZ Y ANEXOS)	26,060.00
12331120009	JARDIN DE NIÑOS GUADALUPE VBICTORIA (PUERTA DE JESUS MARIA)	57,656.00
12331120010	JARDIN DE NIÑOS QUETZALCOATL (LA HINCADA)	49,231.00
12331120011	JARDIN DE NIÑOS LEONARDO DA VINCI (LA NEGRITA)	56,325.00
12331120012	JARDIN DE NIÑOS JOSE GUADALUPE DE ANDA (LA NEGRITA)	48,465.00
12331120013	JARDIN DE NIÑOS IGNACIO ALLENDE (LA NEGRITA)	50,348.00
12331120014	JARDIN DE NIÑOS JAIME NUNO (POZAS DE SANTA ANA)	49,620.00
12331120015	JARDIN DE NIÑOS ESTEFANIA CASTAÑEDA (NORIA DEL REFUGIO)	48,305.00
12331120016	JARDIN DE NIÑOS MIGUEL RAMOS ARIZPE (LA VENTANA)	37,485.00
12331120017	JARDIN DE NIÑOS VICENTE GUERRERO (LA VENTANA)	48,025.00
12331120018	JARDIN DE NIÑOS MA.ELENA CHANES (SAN JUAN SIN AGUA)	8,880.00
12331120019	JARDIN DE NIÑOS FELIZ F. POLAVICINI (SAN JUAN SIN AGUA)	75,848.00
12331120020	JARDIN DE NIÑOS MIGUEL DE SERVANTES SAAVEDRA (LA POLVORA)	26,648.00
12331120021	JARDIN DE NIÑOS JOSE ANGEL CENICEROS (SANTO DOMINGO)	31,585.00
12331120022	JARDIN DE NIÑOS FRAY MOTOLINIA (BUENA VISTA)	23,585.00
12331120023	KINDER FEDERICO FRUEVEL (LA NEGRITA)	52,028.00
12331120024	ESCUELA SANTIAGO FELIPE XICOTENCATL (EL PEYOTE)	62,408.00
12331120025	ESCUELA MIGUEL AZUA (EL QUELITAL)	32,965.00
12331120026	JARDIN DE NIÑOS FERNANDO MONTES DE OCA (SAN AGUSTIN)	37,024.00
12331120027	ESCUELA PRIMARIA DIVISION DEL NORTE (SANTA RITA DEL ROCIO)	52,081.00
12331120028	ESCUELA PRIMARIA VENUSTIANO CARRANZA (SAN JUAN SIN AGUA)	60,185.00
12331120029	PRIMARIA EMILIANO ZAPATA (EL HUIZACHE)	79,208.00
12331120030	ESCUELA EMILIANO ZAPATA (EL QUELITAL)	162,225.00
12331120031	ESCUELA PRIMARIA IGNACIO LOPEZ RAYO (SAN CARLOS)	28,345.00
12331120032	JARDIN DE NIÑOS ADOLFO RUIZ CORTINES (EL MILAGRO)	47,381.00
12331120033	ESCUELA PRIMARIA RURAL FEDERAL HIMNO NACIONAL (EL FRAILE 9	52,665.00
12331120034	ESCUELA PRIMARIA RURAL EMILIANO ZAPATA (EL FRAILE)	37,725.00
12331120035	ESCUELA PRIMARIA FEDERAL LIBRADO RIVERA (LOS AMOLES)	125,065.00
12331120036	ESCUELA PROMARIA MIGUEL HIDALGO (EL REALEJO)	63,278.00

GOBIERNO DEL ESTADO DE SAN LUIS POTOSÍ
Relación de Bienes Inmuebles que componen el Patrimonio
Poder Ejecutivo
Del 1o. de Enero al 31 de Diciembre del 2017

CODIGO	DESCRIPCION DEL BIEN INMUEBLE	IMPORTE
12331120037	ESCUELA PRIMARIA MIGUEL BARRAGAN (LA CLAVELLINA)	65,165.00
12331120038	ESCUELA PRIMARIA FRANCISCO GONZALEZ BOCANEGRA (NUÑEZ Y ANEXOS)	56,565.00
12331120039	ESCUELA PRIMARIA EMILIANO ZAPATA (NUÑEZ Y ANEXOS)	37,385.00
12331120040	ESCUELA PRIMARIA MANUEL AVILA CAMACHO (PUERTA DE JESUS MARIA)	36,856.00
12331120041	PRIMARIA FRANCISCO I MADERO (SAN CRISTOBAL)	202,898.00
12331120042	ESCUELA PRIMARIA JOSE MARIA MORELOS Y PAVON (EL MILAGRO)	188,206.00
12331120043	ESCUELA PRIMARIA BENITO JUAREZ (NORIA DEL REFUGIO)	147,425.00
12331120044	PRIMARIA PONCIANO ARRIAGA (EL JILOTE)	64,025.00
12331120045	ESCUELA PRIMARIA MIGUEL HIDALGO (SAN AGUSTIN)	34,905.00
12331120046	ESC.PRIM.RURAL FEDERAL PROF.AURELIO MANRIQUE (LA VANTANA)	51,745.00
12331120047	ESC.PRIM.RURAL FEDERAL ANTONIO DIAZ SOTO Y GAMA (LA VENTANA)	50,125.00
12331120048	ESCUELA PRIMARIA EMILIANO ZAPATA (PRESA DE GUADALUPE)	49,965.00
12331120049	ESCUELA PRIMARIA RURAL PLAN DE SAN LUIS (LA POLVORA)	57,125.00
12331120050	ESCUELA PRIMARIA GENOVEVO RIVAS GUILLEN (SANTO DOMINGO)	60,765.00
12331120051	ESCUELA PRIMARIA PROGRESO AGRARIO (BUENA VISTA)	148,020.00
12331120052	ESC.PRIMARIA ADOLFO LOPEZ MATEOS (LA NEGRITA)	285,998.00
12331120053	ESCUELA PRIMARIA BENITO JUAREZ (EL PEYOTE)	254,378.00
12331120054	ESCUELA PRIMARIA NICOLAS BRAVO (EL ORO)	122,465.00
12331120055	ESCUELA PRIMARIA IGNACIO ZARAGOZA (SAN JUAN SIN AGUA)	75,405.00
12331120056	ESCUELA TELESECUNDARIA PEDRO VALLEJO (ABREGO)	671,285.00
12331120057	ESCUELA TELESECUNDARIA PROGRESO (SAN JUAN SIN AGUA)	66,825.00
12331120058	ESCUELA TELESECUNDARIA HERMEREJILDO GALEANA (SAN JUAN SIN AGUA)	63,638.00
12331120059	TELESECUNDARIA NIÑOS HEROES (EL HUIZACHE)	79,268.00
12331120060	ESCUELA TELESECUNDARIA GUADALUPE VICTORIA (SAN CARLOS)	46,885.00
12331130000	SECRETARIA DE EDUCACION MUNICIPIO DE MATEHUALA	9,864,948.00
12331130002	JARDIN DE NIÑOS RAMON LOPEZ VELARDE (LA LAGUNITA)	780,533.00
12331130003	JARDIN DE NIÑOS JUAN ESCUTIA (MATEHUALA)	112,254.00
12331130004	JARDIN DE NIÑOS MIGUEL HIDALGO (EL MEZQUITE)	38,494.00
12331130006	JARDIN DE NIÑOS JUVENTINO ROSAS (PASTORIZA)	26,850.00
12331130007	KINDER MIQUEL LERDO DE TEJADA (NORIA DE LA CABRA)	26,000.00
12331130008	JARDIN DE NIÑOS PONCIANO ARRIAGA (ESTANQUE DE AGUA BUENA)	88,256.00
12331130009	JARDIN DE NIÑOS FRANCISCI I. MADERO (ESTANQUE DE AGUA BUENA)	14,756.00
12331130010	KINDER FRANCISCO ZARCO (LA CARBONERA)	11,201.00
12331130011	JARDIN DE NIÑOS MERCEDES VARGAS (RANCHO ALEGRE)	31,763.00
12331130012	JARDIN DE NIÑOS AGUSTIN MELGAR (TANQUE COLORADO)	24,289.00
12331130013	KINDER IGNACIO ZARAGOZA (SAN JUAN DE LOS TROJES)	78,600.00
12331130014	PRIMARIA BRIGIDA GRCIA DE JUAREZ (LA LAGUNITA)	1,768,622.00
12331130015	PRIMARIA ROSARIO CASTELLANOS (MATEHUALA M-172)	415,934.00
12331130016	ESCUELA PRIMARIA MESTRO ANTONIO RODRIGUEZ (EL MEZQUITE 9	27,649.00



GOBIERNO DEL ESTADO DE SAN LUIS POTOSÍ
Relación de Bienes Inmuebles que componen el Patrimonio
Poder Ejecutivo
Del 1o. de Enero al 31 de Diciembre del 2017

CODIGO	DESCRIPCION DEL BIEN INMUEBLE	IMPORTE
12331130017	ESCUELA PRIMARIA MELCHOR OCAMPO (SANTA CLARA)	80,348.00
12331130018	ESCUELA PRIMARIA ANTONIO TORRES (PASTORIZA)	76,088.00
12331130019	PRIMARIA JUSTO SIERRA (NORIA DE LA CABRA)	96,979.00
12331130020	ESCUELA PRIMARIA FRANCISCO I MADERO (ARROYITO DEL AGUA)	166,416.00
12331130021	ESCUELA PRIMARIA INDEPENDENCIA NACIONAL (PIEDRA BLANCA)	41,180.00
12331130022	RURAL FEDERAL GUADALUPE VICTORIA (LA LUZ)	39,398.00
12331130023	PRIMARIA ESCUADRO 201 (ESTANQUE DE AGUA BUENA)	91,756.00
12331130024	PRIMARIA EL PENSADOR MEXICANO (SAN JOSE DE LA VIUDA)	102,369.00
12331130025	PRIMARIA JUAN SARABIA (ESTANQUE DE AGUA BUENA)	128,150.00
12331130026	ESCUELA PRIMARIA FEDERAL REVOLUCION MEXICANA (SANTA ANA)	581,568.00
12331130027	ESCUELA PRIMARIA PONCIANO ARRIAGA (MATEHUALA)	1,454,850.00
12331130028	ESCUELA PRIMARIA 6 DE ENERO 1915 (SAN JOSE DE LOS TROJES)	76,628.00
12331130029	ESCUELA PRIMARIA IGNACIO ALLENDE (MARAVILLAS 9)	78,488.00
12331130030	ESCUELA PRIMARIA GENERAL MARIANO ARISTA (LA CAJA Y ANEXAS)	30,456.00
12331130031	ESCUELA PRIMARIA JUVENTINO ROSAS (RANCHO NUEVO)	228,878.00
12331130032	ESCUELA PRIMARIA BENITO JUAREZ (SAN JOSE DE LOS SOTOLES Y ANEXO)	20,525.00
12331130033	ESCUELA PRIMARIA MIGUEL HIDALGO (SAN RAFAEL)	87,265.00
12331130034	PRIMARIA RURAL IGNACIO ZARAGOZA (LA CARBONERA)	16,585.00
12331130035	ESC.RURAL FEDERAL EMILIANO ZAPATA (CERRITO BLANCO)	242,333.00
12331130036	ESCUELA PRIMARIA LAZARO CARDENAS (ARROYITO DEL AGUA)	99,436.00
12331130037	ESCUELA PRIMARIA BENITO JUAREZ (BUENE VISTA)	70,148.00
12331130038	ESCUELA TELESECUNDARIA MANUEL J.OTHON (EL MEZQUITE)	146,944.00
12331130039	ESCUELA TELESECUNDARIA FCO.GONZALEZ BOCANEGRA (POZO DE SANTA CLARA)	299,528.00
12331130040	ESCUELA TELESECUNDARIA MANUEL J.OTHON (PASTORIZA)	22,328.00
12331130041	ESCUELA TELESECUNDARIA VICENTE GUERRERO (NORIA DE LA CABRA)	15,673.00
12331130042	ESCUELA TELESECUNDARIA AMADO NERVO (ESTANQUE DE AGUA BUENA)	75,919.00
12331130043	TELESECUNDARIA FRANCISCO JAVIER MINA (SAN JOSE DE LA VIUDA)	118,909.00
12331130044	TELESECUNDARIA IGNACIO M.ALTAMIRANO (LA CARBONERA)	154,950.00
12331130045	TELESECUNDARIA TTE.JUAN DE LA BARRARA (POCITOS Y RANCHO ALEGRE)	39,133.00
12331130046	ESCUELA TELESECUNDARIA NIÑOS HEROES (SAN JOSE DE LAS TROJES)	136,778.00
12331130047	ESCUELA TELESECUNDARIA BENITO JUAREZ (MARAVILLAS)	59,738.00
12331130048	TELESECUNDARIA MIGUEL HIDALGO (LA CAJA Y ANEXOS)	98,916.00
12331130049	ESCUELA TELESECUNDARIA GRACIANO SANCHEZ (RANCHO NUEVO)	467,798.00
12331130050	ESC.TELESECUNDARIA GRAL. MARIANO ARISTA (SAN JOSE DE LA PEÑA)	208,196.00
12331130051	TELESECUNDARIA FRANCISCO GONZALEZ BOCANEGRA (SAN ANTONIO DE LOS CASTILLOS)	297,931.00
12331130052	ESCUELA TELESECUNDARIA PONCIANO ARRIAGA (BUENAVISTA)	39,608.00
12331130053	ANEXO JARDIN DE NIÑOS ROSAS DE LA INFANCIA (EL MEZQUITE)	11,620.00
12331130054	PRIMARIA ROSARIO CASTELLANOS (MATEHUALA M.-173)	415,934.00
12331140000	SECRETARIA DE EDUCACION MUNICIPIO DE RIOVERDE	1,952,668.00



GOBIERNO DEL ESTADO DE SAN LUIS POTOSÍ
Relación de Bienes Inmuebles que componen el Patrimonio
Poder Ejecutivo
Del 1o. de Enero al 31 de Diciembre del 2017

CODIGO	DESCRIPCION DEL BIEN INMUEBLE	IMPORTE
12331140001	JARDIN DE NIÑOS FEDERAL JOSE CLEMENTE OROZCO (PUERTO DE MARTINEZ)	10,503.00
12331140002	JARDIN DE NIÑOS 5 DE FEBRERO (PLAZUELA)	17,604.00
12331140003	JARDIN DE NIÑOS JUAN DE ASBAJE (EL RIACHUELO -EL PASO)	16,068.00
12331140004	JARDIN DE NIÑOS INDEPENDENCIA DE MEXICO (EL RIACHUELO)	24,876.00
12331140005	JARDIN DE NIÑOS LAZARO CARDENAS DEL RIO (SAN JOSE DE GALINAS)	14,637.00
12331140006	JARDIN DE NIÑOS FEDERICO FRANCOIS CHOPIN (ADJUNTAS)	10,475.00
12331140007	JARDIN DE NIÑOS IGNACIO MANUEL ALTAMIRANO (SALTO Y ANEXOS)	96,849.00
12331140008	JARDIN DE NIÑOS -NIÑOS HEROES (SALTO Y ANEXOS)	12,189.00
12331140009	JARDIN DE NIÑOS AURELIO MANRIQUE (LA LOMA)	12,312.00
12331140010	JARDIN DE NIÑOS JUSTO SIERRA (TANQUE DE SAN JUAN)	20,436.00
12331140011	JARDIN DE NIÑOS ANDRES QUINTANA ROO (PASO DE SAN ANTONIO)	15,060.00
12331140012	JARDIN DE NIÑOS GABRIELA MISTRAL (SANTA RITA)	18,621.00
12331140013	JARDIN DE NIÑOS RICARDO FLORES MAGON (SAN SEBASTIAN)	18,069.00
12331140014	JARDIN DE NIÑOS PRIMERO DE MAYO (SAN JOSE DE LAS FLORES)	16,464.00
12331140015	JARDIN DE NIÑOS CARMEN RAMOS DEL RIO (SAN DIEGO)	27,048.00
12331140016	JARDIN DE NIÑOS I DE MAYO (CANOAS)	11,475.00
12331140017	ESCUELA PRIMARIA MIGUEL HIDALGO	12,375.00
12331140018	PRIMARIA CONSTITUCION MEXICANA (SAN JOSE DE GALLUINAS)	47,088.00
12331140019	PRIMARIA CASA EDUCATIVA DEL PUEBLO (SALTO Y ANEXOS)	164,400.00
12331140020	PRIMARIA SENDA DE LA CULTURA (TANQUE DE SAN JUAN)	17,403.00
12331140021	PRIMARIA MELCHOR OCAMPO (PASO DE SAN ANTONIO)	20,355.00
12331140022	PRIMARIA LAZARO CARDENAS (SAN SEBASTIAN)	27,015.00
12331140023	PRIMARIA CUAUHTEMOC (EL CHARCO)	44,460.00
12331140024	PRIMARIA FEDERAL LEANDRO VALLE (SAN DIEGO)	22,147.00
12331140025	PRIMARIA BENITO JUAREZ (SANTA ISABEL Y OBRAJERO)	52,299.00
12331140026	PRIMARIA MEJORAMIENTO CULTURAL (RIO DE BAGRES)	8,671.00
12331140027	PRIMARIA FEDERAL 20 DE NOVIEMBRE (EL RIACHUELO 9	29,151.00
12331140028	PRIMARIA BENITO JUAREZ (EL CHUPADEROS)	46,500.00
12331140029	PRIMARIA RAFAEL MARTINEZ (SALTO Y ANEXOS)	40,851.00
12331140030	PRIMARIA BENITO JUAREZ (SALTO Y ANEXOS 9	23,052.00
12331140031	PRIMARIA JUSTO SIERRA (LA LOMA)	27,807.00
12331140032	PRIMARIA 20 DE NOVIEMBRE (PLAZUELA)	49,368.00
12331140033	PRIMARIA FEDERAL FRANCISCO I MADERO (SAN MARTIN)	26,523.00
12331140034	PRIMARIA VICENTE GUERRERO (SALTO Y ANEXOS)	43,899.00
12331140035	TELESECUNDARIA JUAN SARABIA (MILPITAS)	27,003.00
12331140036	TELESECUNDARIA ESTATAL (SANTA ISABEL Y OBRAJERO)	36,303.00
12331140037	TELESECUNDARIA LAZARO CARDENAS (EL RIACHUELO)	160,320.00
12331140038	TELESECUNDARIA CARLOS JONGITUD BARRIOS (EL RIACHUELO)	9,588.00
12331140039	TELESECUNDARIA EMILIANO PORTES GIL (CANOAS)	28,368.00
12331140040	TELESECUNDARIA MARIANO JIMENEZ (ADJUNTAS)	118,528.00



GOBIERNO DEL ESTADO DE SAN LUIS POTOSÍ
Relación de Bienes Inmuebles que componen el Patrimonio
Poder Ejecutivo
Del 1o. de Enero al 31 de Diciembre del 2017

CODIGO	DESCRIPCION DEL BIEN INMUEBLE	IMPORTE
12331140041	ESCUELA TELESECUNDARIA JOSE LOPEZ PORTILLO (SALTO Y ANEXOS)	36,468.00
12331140042	TELESECUNDARIA MIGUEL BARRAGAN (SALTO Y ANEXOS)	18,183.00
12331140043	ESCUELA TELESECUNDARIA NETZAHUALCOYOTL (SALTO Y ANEXOS)	108,780.00
12331140044	TELESECUNDARIA CARLOS JONGUITUD BARRIOS (SAN JOSE DE LAS FLORES)	6,600.00
12331140045	TELESECUNDARIA PASCUAL GERARDO (REDENCION NACIONAL)	32,751.00
12331140046	ESCUELA TELESECUNDARIA FRANCISCO I MADERO (LA LOMA)	3,197.00
12331140047	TELESECUNDARIA ALMA CAMPESINA (PASO DE SAN ANTONIO)	12,060.00
12331140048	TELESECUNDARIA JUSTO SIERRA (EL CHARCO)	59,388.00
12331140049	ESCUELA TELESECUNDARIA PROFA. ROSA MATA (SAN MARTIN)	64,047.00
12331140050	ESCUELA TELESECUNDARIA JOSEFA ORTIZ DE DOMINGUEZ (SANTA RITA)	41,607.00
12331140051	TELESECUNDARIA JUAN ALVAREZ (SAN DIEGO)	18,072.00
12331140052	TELESECUNDARIA JUAN SARABIA (SAN SEBASTIAN)	8,232.00
12331140053	TELESECUNDARIA MARIANO JIMENEZ (EL RIACHUELO)	72,735.00
12331140054	TELESECUNDARIA JULIAN CARRILLO (TANQUE DE SAN JUAN)	44,388.00
12331150000	SECRETARIA DE EDUCACION MUNICIPIO DE LAGUNILLAS	754,977.00
12331150001	ESCUELA PRIMARIA FRANCISCO GONZALEZ BOCANEGRA (PINHUAN)	91,084.00
12331150002	ESCUELA PRIMARIA MELCHOR OCAMPO (PINHUAN)	20,283.00
12331150003	TELESECUNDARIA RAMON LOPEZ VELARDE (LAGUNA VERDE)	281,145.00
12331150005	ESCUELA PRIMARIA LAZARO CARDENAS (NIEVES MIRADOR)	66,169.00
12331150006	ESCUELA PRIMARIA FRANCISCO I MADERO (LA REFORMA)	93,409.00
12331150008	ESCUELA TELESECUNDARIA FRANCISCO JAVIER MINA (PINHUAN)	13,444.00
12331150009	TELESECUNDARIA FRANCISCO VILLA (NIEVES.MIRADOR Y REFORMA)	69,049.00
12331150010	JARDIN DE NIÑOS GUILLERMO AGUIRRE FIERRO (PINHUAN)	31,320.00
12331150011	TELESECUNDARIA MIGUEL HIDALGO (LA PRESA)	89,074.00
12331160000	SECRETARIA DE EDUCACION MUNICIPIO DE RAYON	153,375.00
12331160001	JARDIN DE NIÑOS CUAUHEMOC (VAQUEROS)	7,720.00
12331160002	JARDIN DE NIÑOS JOSE MA.MORELOS Y PAVON (AMOLADERAS)	8,046.00
12331160003	ESCUELA PRIMARIA MIGUEL HIDALGO (VAQUEROS)	512.00
12331160004	ESCUELA PRIMARIA CUAUHEMOC (CERRITO DE LA CRUZ)	27,976.00
12331160005	ESC.PRIMARIA RURAL FEDERAL LEONA VICARIO (AMOLADERAS)	14,446.00
12331160006	ESCUELA TELESECUNDARIA VICENTE GUERRERO (CERRITO DE LA CRUZ)	26,171.00
12331160007	ESCUELA TELESECUNDARIA GENERAL LAZARO CARDENAS (AMOLADERAS)	39,701.00
12331160008	ESCUELA TELESECUNDARIA JUAN DE LA BARRERA (SAN FELIPE DE JESUS)	8,032.00
12331160009	ESCUELA PRIMARIA MIGUEL HIDALGO (VAQUEROS)	20,771.00



**GOBIERNO DEL ESTADO DE SAN LUIS POTOSÍ
FORMATO DEL EJERCICIO Y DESTINO DE GASTO FEDERALIZADO Y REINTEGROS
1 de Enero al 31 de Diciembre de 2017**

PROGRAMA O FONDO	DESTINO DE LOS RECURSOS	EJERCICIO		REINTEGRO
		DEVENGADO	PAGADO	
EDUCACIÓN		2,789,728,776.29	2,789,728,776.29	45,416.00
	SEGE PROG DESARROLLO PROFESIONAL DOCENTE TIPO BÁSICO 2017	9,965,093.45	9,965,093.45	-
	SEGE PROG FORTALECIMIENTO DE LA CALIDAD EDUCATIVA TIPO BÁSICO 2017	10,850,443.20	10,850,443.20	-
	SEGE PROG NACIONAL DE INGLÉS 2017	24,393,035.94	24,393,035.94	-
	SEGE PROG PARA LA INCLUSIÓN Y LA EQUIDAD EDUCATIVA TIPO BÁSICO DGEI Y DCGD 2017	5,849,270.25	5,849,270.25	-
	SEGE PROG ESCUELAS DE TIEMPO COMPLETO 2017	242,037,953.08	242,037,953.08	-
	SEGE TELEBACHILLERATO COMUNITARIO 2017	9,436,256.64	9,436,256.64	-
	SEGE PROG PRESUPUESTARIO U080 APOYO CENTROS Y ORGANIZACIONES EDUCACIÓN AGUINALDO TELESECUNDARIA 2017 Y JUBILADOS	425,000,000.00	425,000,000.00	-
	UASLP PROG PARA EL DESARROLLO PROFESIONAL DOCENTE	17,216,303.00	17,216,303.00	-
	IEEA TRANSFERENCIAS	52,962,072.05	52,962,072.05	-
	PROGRAMA CONVIVENCIA ESCOLAR	4,772,748.27	4,772,748.27	-
	CARRERA DOCENTE EN UPES	14,536,958.00	14,536,958.00	10,375.00
	EXPANSIÓN DE LA EDUCACIÓN MEDIA SUPERIOR Y SUPERIOR	3,272,441.00	3,272,441.00	-
	APOYOS PARA LA ATENCIÓN A PROBLEMAS ESTRUCTURALES DE LAS UPES	17,965,370.00	17,965,370.00	-
	PROGRAMA REFORMA EDUCATIVA GASTOS DE OPERACIÓN	1,500,050.00	1,500,050.00	-
	PROGRAMA REFORMA EDUCATIVA SUPERVISIÓN ESCOLAR	4,873,564.00	4,873,564.00	-



GOBIERNO DEL ESTADO DE SAN LUIS POTOSÍ
FORMATO DEL EJERCICIO Y DESTINO DE GASTO FEDERALIZADO Y REINTEGROS
 1 de Enero al 31 de Diciembre de 2017

PROGRAMA O FONDO	DESTINO DE LOS RECURSOS	EJERCICIO		REINTEGRO
		DEVENGADO	PAGADO	
	PROGRAMA PARA LA TRANSFORMACIÓN Y EL FORTALECIMIENTO	6,176,100.00	6,176,100.00	-
	PROGRAMA PRESUPUESTARIO U080 APOYO A CENTROS Y ORGANIZACIONES	3,400,000.00	3,400,000.00	-
	PROGRAMA FORTALECIMIENTO DE LA CALIDAD EDUCATIVA PACTEN	26,344,458.99	26,344,458.99	-
	APOYO EXTRAORDINARIO NO REGULARIZABLE COMPROMISOS	9,995,876.00	9,995,876.00	-
	PROGRAMA FORTALECIMIENTO DE LA CALIDAD EDUCATIVA	30,742,061.00	30,742,061.00	-
	COBACH POLÍTICA SALARIAL 2016	10,485,349.35	10,485,349.35	-
	COBACH COMPLEMENTO RECURSOS FEDERALES 2016	4,256,649.70	4,256,649.70	-
	CECYTE SUBSIDIOS ORDINARIO DICIEMBRE 2016	5,963,375.72	5,963,375.72	-
	CECYTE ACTUALIZACIÓN POLÍTICA SALARIAL 2016	2,808,565.65	2,808,565.65	-
	ASIGNACIONES PRESUPUESTARIAS AL CONVENIO CON LA UNIVERSIDAD AUTONOMA DE SAN LUIS POTOSÍ	1,844,924,781.00	1,844,924,781.00	-
	PROGRAMA INCLUSIÓN Y EQUIDAD	-	-	35,041.00
SEGURO POPULAR		1,379,922,601.40	1,379,922,601.40	-
	SEGURO POPULAR 2017	1,292,388,855.59	1,292,388,855.59	-
	SEGURO POPULAR 2016	88,292,600.20	88,292,600.20	-
	RENDIMIENTOS SEGURO POPULAR	113,700.73	113,700.73	-



GOBIERNO DEL ESTADO DE SAN LUIS POTOSÍ
FORMATO DEL EJERCICIO Y DESTINO DE GASTO FEDERALIZADO Y REINTEGROS
 1 de Enero al 31 de Diciembre de 2017

PROGRAMA O FONDO	DESTINO DE LOS RECURSOS	EJERCICIO		REINTEGRO
		DEVENGADO	PAGADO	
OTROS PROGRAMAS DE SALUD		88,653,608.63	88,653,608.63	-
	PROGRAMA AFASPE 2017	54,540,641.94	54,540,641.94	-
	FORTALECIMIENTO A LA ATENCIÓN MÉDICA 2017	8,678,655.42	8,678,655.42	-
	PROGRAMA SEGURO MÉDICO SIGLO XXI	16,781,471.81	16,781,471.81	-
	COEPRIS	4,783,839.00	4,783,839.00	-
	PROGRAMA MEDICO SIGLO XXI 2016	1,605,450.00	1,605,450.00	-
	RENDIMIENTOS PROGRAMAS DE SALUD	-	1,936,473.46	-
	SALUD EN TU ESCUELA	327,077.00	327,077.00	-
APORTACIÓN FEDERAL A ORGANISMOS DE EDUCACIÓN SUB-MEDIA Y SUPERIOR		462,214,683.00	462,214,683.00	-
	UNIVERSIDAD INTERCULTURAL APORTACIÓN FEDERAL	18,623,990.00	18,623,990.00	-
	COBACH RECURSO FEDERAL 2017	305,204,648.00	305,204,648.00	-
	ICAT APORTACIÓN FEDERAL	40,797,626.00	40,797,626.00	-
	CECYTE APORTACIÓN FEDERAL	97,588,419.00	97,588,419.00	-
FONDO PARA LA NOMINA EDUCATIVA Y GASTO OPERATIVO		10,930,694,198.49	10,930,694,198.49	-
	SERVICIOS PERSONALES	9,963,708,272.86	9,963,708,272.86	-
	GASTO CORRIENTE	762,888,470.00	762,888,470.00	-
	GASTOS DE OPERACIÓN	204,087,743.00	204,087,743.00	-
FASSA		1,801,022,212.18	1,801,022,212.18	-



GOBIERNO DEL ESTADO DE SAN LUIS POTOSÍ
FORMATO DEL EJERCICIO Y DESTINO DE GASTO FEDERALIZADO Y REINTEGROS
 1 de Enero al 31 de Diciembre de 2017

PROGRAMA O FONDO	DESTINO DE LOS RECURSOS	EJERCICIO		REINTEGRO
		DEVENGADO	PAGADO	
	FASSA PREVENCIÓN, COMUNIDAD, R, TRANSFERENCIAS	1,081,004,580.90	1,081,004,580.90	-
	RENDIMIENTOS 2017	17,609.09	17,609.09	-
FISE		259,365,632.60	259,365,632.60	6,076,911.00
	FISE 2017	259,363,091.81	259,363,091.81	3,134,827.00
	RENDIMIENTOS FISE 2016	2,540.79	2,540.79	2,606,329.00
	RENDIMIENTOS FISE 2015	-	-	335,755.00
FISMUN		1,837,636,458.84	1,837,636,458.84	35,864.00
	FISMUN 2017	1,837,499,377.00	1,837,499,377.00	-
	RENDIMIENTOS FISMUN 2016	137,081.84	137,081.84	-
	REINTEGRO 2017	-	-	31,180.00
	REINTEGRO 2016	-	-	4,168.00
	REINTEGRO 2015	-	-	516.00
FORTAMUN		1,531,263,833.90	1,531,263,833.90	-
	FORTAMUN 2017	1,531,125,224.00	1,531,125,224.00	-
	RENDIMIENTOS FORTAMUN 2016	138,609.90	138,609.90	-
FAM (ASISTENCIA SOCIAL)		241,086,834.00	241,086,834.00	-
	FAM ASISTENCIA SOCIAL	241,086,834.00	241,086,834.00	-
FAM (INFRAESTRUCTURA PARA LA EDUCACIÓN BÁSICA)		527,708,660.45	527,708,660.45	7,046,936.17
	FAM BÁSICO	107,050,839.00	107,050,839.00	7,046,936.17
	MONETIZACIÓN FAM	285,099,479.03	285,099,479.03	-



GOBIERNO DEL ESTADO DE SAN LUIS POTOSÍ
FORMATO DEL EJERCICIO Y DESTINO DE GASTO FEDERALIZADO Y REINTEGROS
 1 de Enero al 31 de Diciembre de 2017

PROGRAMA O FONDO	DESTINO DE LOS RECURSOS	EJERCICIO		REINTEGRO
		DEVENGADO	PAGADO	
	FAM 25 %	135,557,570.00	135,557,570.00	-
FAETA (EDUCACIÓN TECNOLÓGICA)		85,781,029.20	85,781,029.20	-
	TRANSFERENCIAS	85,770,398.21	85,770,398.21	-
	RENDIMIENTOS FAETA 2016	10,630.99	10,630.99	-
FONDO DE APORTACIÓN DE SEGURIDAD PÚBLICA (FASP)		240,048,410.05	240,048,410.05	36,403,609.14
	APORTACIÓN FEDERAL AL FASP 2017	220,291,392.00	220,291,392.00	11,465,304.14
	FASP 2009 AL 2016 EJERCICIOS ANTERIORES	-	19,757,018.05	-
	REINTEGROS EJERCICIOS ANTERIORES 2009 AL 2016	-	-	24,938,305.00
FAM (INFRAESTRUCTURA PARA LA EDUCACIÓN SUPERIOR)		53,617,921.00	53,617,921.00	667,622.46
	FAM SUPERIOR	53,617,921.00	53,617,921.00	667,622.46
FAETA (EDUCACIÓN PARA ADULTOS)		67,783,971.02	67,783,971.02	-
	FAETA IEEA	67,783,971.02	67,783,971.02	-
FAFEF		760,539,832.98	760,539,832.98	-
	FORTALECIMIENTO DEL SISTEMA DE PENSIONES	1,830,531.16	1,830,531.16	-
	AMORTIZACIÓN PLANTA DE TRATAMIENTO TENORIO	156,046,103.77	156,046,103.77	-
	PROYECTO EL REALITO	164,714,440.97	164,714,440.97	-



GOBIERNO DEL ESTADO DE SAN LUIS POTOSÍ
FORMATO DEL EJERCICIO Y DESTINO DE GASTO FEDERALIZADO Y REINTEGROS
 1 de Enero al 31 de Diciembre de 2017

PROGRAMA O FONDO	DESTINO DE LOS RECURSOS	EJERCICIO		REINTEGRO
		DEVENGADO	PAGADO	
	DEUDA PÚBLICA	437,948,757.08	437,948,757.08	-
RAMO 23		2,031,661,534.09	2,031,661,534.09	7,864,160.00
	PROGRAMAS REGIONALES, PROYECTOS DE DESARROLLO REGIONAL, FONDO PARA EL FORTALECIMIENTO DE LA INFRAESTRUCTURA ESTATAL Y MUNICIPAL, FONDO PARA EL FORTALECIMIENTO FINANCIERO	2,031,661,534.09	2,031,661,534.09	7,864,160.00
TURISMO		18,642,698.39	18,642,698.39	-
	PROGRAMA DE DESARROLLO REGIONAL TURÍSTICO SUSTENTABLE Y PUEBLOS MÁGICOS	17,970,525.00	17,970,525.00	-
	PRODERMAGICO 2016	672,173.39	672,173.39	-
PROGRAMA DE INVERSIÓN CULTURAL		29,525,632.55	29,525,632.55	-
	DESARROLLO CULTURAL	11,247,550.55	11,247,550.55	-
	PROGRAMAS DE CULTURA EN LAS ENTIDADES FEDERATIVAS	9,598,082.00	9,598,082.00	-
	PROGRAMA DE APOYOS A LA CULTURA	8,680,000.00	8,680,000.00	-
FONDO PARA LA ACCESIBILIDAD EN EL TRANSPORTE PÚBLICO		9,697,177.48	9,697,177.48	87,893.40
	FONDO PARA LA ACCESIBILIDAD DE LAS PERSONAS CON DISCAPACIDAD 2017	2,007,457.82	2,007,457.82	87,893.40
	FONDO PARA LA ACCESIBILIDAD DE LAS PERSONAS CON DISCAPACIDAD 2016	7,487,165.66	7,487,165.66	-



GOBIERNO DEL ESTADO DE SAN LUIS POTOSÍ
FORMATO DEL EJERCICIO Y DESTINO DE GASTO FEDERALIZADO Y REINTEGROS
 1 de Enero al 31 de Diciembre de 2017

PROGRAMA O FONDO	DESTINO DE LOS RECURSOS	EJERCICIO		REINTEGRO
		DEVENGADO	PAGADO	
	RENDIMIENTOS FONDO DE ACCESIBILIDAD 2016	202,554.00	202,554.00	-
FAM (INFRAESTRUCTURA PARA LA EDUCACIÓN MEDIA SUPERIOR)		4,916,517.00	4,916,517.00	204,667.08
	FAM MEDIA SUPERIOR	4,916,517.00	4,916,517.00	204,667.08
PROGRAMA DE INFRAESTRUCTURA INDÍGENA		79,718,143.55	79,718,143.55	1,604.00
	ACUERDO DE COORDINACIÓN DEL PROGRAMA DE INFRAESTRUCTURA INDÍGENA 2017 -PROII-	79,718,143.55	79,718,143.55	1,479.00
	PROII MUNICIPIOS 2016	-	-	125.00
FORTASEG		96,732,221.00	96,732,221.00	-
PROGRAMA DE ARMONIZACIÓN CONTABLE 2017		1,226,342.00	1,226,342.00	-
FORTALECIMIENTO DEL CENTRO DE JUSTICIA PARA LAS MUJERES		3,000,000.00	3,000,000.00	-
FONDO DE APOYO A MIGRANTES		6,252,206.54	6,252,206.54	8,561.00
FONDO PARA ENTIDADES FEDERATIVAS Y MUNICIPIOS PRODUCTORES DE HIDROCARBUROS		29,552,003.00	29,552,003.00	-
PROVISIÓN PARA LA ARMONIZACIÓN CONTABLE		1,225,000.00	1,225,000.00	-



GOBIERNO DEL ESTADO DE SAN LUIS POTOSÍ
FORMATO DEL EJERCICIO Y DESTINO DE GASTO FEDERALIZADO Y REINTEGROS
 1 de Enero al 31 de Diciembre de 2017

PROGRAMA O FONDO	DESTINO DE LOS RECURSOS	EJERCICIO		REINTEGRO
		DEVENGADO	PAGADO	
REGISTRO E IDENTIFICACIÓN DE POBLACIÓN. FORTALECIMIENTO DEL REGISTRO CIVIL		-	-	14,514.67
PROAGUA MUNICIPAL				2,194.00
	PROAGUA MUNICIPAL 2017	-	-	1,169.00
	PROAGUA MUNICIPAL 2016	-	-	1,025.00
VIVIENDA				10,805.00
	VIVIENDA 2016	-	-	10,773.00
	VIVIENDA 2015	-	-	32.00
FIES 2014		-	-	52.00
PROSSAPYS 2013		-	-	249.00
TOTALES		25,369,218,139.63	25,369,218,139.63	58,471,058.92

GOBIERNO DEL ESTADO DE SAN LUIS POTOSÍ, SLP.
RELACION DE ESQUEMAS BURSATILES Y COBERTURAS FINANCIERAS
DEL 01 DE ENERO AL 31 DE DICIEMBRE DE 2017

DENOMINACIÓN DEL ESQUEMA	SECTOR DEL EMISOR	EMISOR	POR TIPO DE VALOR		TOTALES
			ACCIONES	BONOS	

N/A

NO APLICA

REPORTE DEL EJERCICIO DE RECURSOS DESTINADOS A INVERSIÓN PÚBLICA PRODUCTIVA
CONFORME A LO ESTABLECIDO EN EL ART. 2o. TRANSITORIO DE LA LEY DE PRESUPUESTO DE EGRESOS 2017

DENOMINACIÓN DEL PROYECTO	MUNICIPIO	EJECUTOR	PROMOTOR	PRESUPUESTO AUTORIZADO	LIBERADO AL 31 DE DICIEMBRE
PAVIMENTACIÓN DE LA CALLE PRIVADA MORELOS, PRIVADA PIPILA Y PRIVADA EMILIANO ZAPATA	CEDRAL	AYTO.		500,000	500,000
PAVIMENTACION DE LA CALLE BUGAMBILIA ENTRE LÍRIOS Y JAZMÍN, CALLE CLAVEL ENTRE ORQUIDEA Y MANUEL JOSÉ OTHON Y PRIVADA XICOTENCATL ENTRE XICOTENCATL Y LERDO DE TEJADA	CEDRAL	AYTO.	DIP. ALEJANDRO SEGOVIA HERNÁNDEZ	1,000,000	1,000,000
PAVIMENTACIÓN DE LA CALLE MANGO Y MANDARINA COLONIA VALLE VERDE	CEDRAL	AYTO.		1,000,000	1,000,000
PAVIMENTACION DE LA CALLE MANUEL JOSÉ OTHON ENTRE LANZAGORTA Y ENTRADA PRINCIPAL A LA ESCUELA NORMAL	CEDRAL	AYTO.		1,000,000	1,000,000
				3,500,000	3,500,000
CONSTRUCCIÓN DE RED DE DISTRIBUCIÓN DE AGUA POTABLE EN LA LOCALIDAD DE DERRAMADEROS	VILLA DE ARISTA	AYTO.	DIP. FERNANDO CHÁVEZ MENDEZ	3,500,000	3,500,000
				3,500,000	3,500,000
PROGRAMA DE PRESERVACIÓN Y MEJORAMIENTO DE LOS MAICES CRIOLLOS	VARIOS	SEDARH	DIP. GERARDO LIMÓN MONTELONGO	1,050,400	1,050,400
				1,050,400	1,050,400

continúa...

REPORTE DEL EJERCICIO DE RECURSOS DESTINADOS A INVERSIÓN PÚBLICA PRODUCTIVA
CONFORME A LO ESTABLECIDO EN EL ART. 2o. TRANSITORIO DE LA LEY DE PRESUPUESTO DE EGRESOS 2017

DENOMINACIÓN DEL PROYECTO	MUNICIPIO	EJECUTOR	PROMOTOR	PRESUPUESTO AUTORIZADO	LIBERADO AL 31 DE DICIEMBRE
PAVIMENTACION DE LA PROLONGACIÓN 16 DE SEPTIEMBRE Y PROLONGACIÓN ALDAMA	CEDRAL	AYTO.		750,000	750,000
PAVIMENTACION DE LA CALLE JAZMÍN	CEDRAL	AYTO.		750,000	750,000
PAVIMENTACION DE LA CALLE JORGE OBISPO EN LA COLONIA EMILIANO ZAPATA	CEDRAL	AYTO.	DIP. JOSÉ LUIS ROMERO CALZADA	1,000,000	1,000,000
PAVIMENTACION DE LA CALLE 20 DE NOVIEMBRE DE LA COLONIA JOSEFA ORTIZ DE DOMINGUEZ	CEDRAL	AYTO.		1,000,000	1,000,000
				3,500,000	3,500,000
CONSTRUCCIÓN DE TECHADO Y CONTRUCCIÓN DE CANCHA DE USOS MULTIPLES DE ESCUELA EMSAD No.30, EN LA LOCALIDAD SANTA FE (BARRIO TAMARINDO)	AXTLA DE TERRAZAS	IEIFE		1,344,541	1,344,541
CONSTRUCCIÓN DE TECHADO, SERVICIOS SANITARIOS RURALES Y REHABILITACIÓN DE EDIFICIO A Y OBRAS EXTERIORES DE ESCUELA ETV NIÑOS HEROES, EN LA LOCALIDAD DE PETATILLO	XILITLA	IEIFE	DIP. MARÍA REBECA TERÁN GUEVARA	996,401	996,401
CONSTUCCIÓN DE UN TECHADO EN CANCHA DE USOS MULTIPLES (COBACH No. 8), EN LA CABECERA MUNICIPAL	XILITLA	IEIFE		1,159,059	1,159,059
				3,500,001	3,500,001

continúa...

REPORTE DEL EJERCICIO DE RECURSOS DESTINADOS A INVERSIÓN PÚBLICA PRODUCTIVA
CONFORME A LO ESTABLECIDO EN EL ART. 2o. TRANSITORIO DE LA LEY DE PRESUPUESTO DE EGRESOS 2017

DENOMINACIÓN DEL PROYECTO	MUNICIPIO	EJECUTOR	PROMOTOR	PRESUPUESTO AUTORIZADO	LIBERADO AL 31 DE DICIEMBRE
REHABILITACIÓN DE COLECTOR DE DRENAJE SANITARIO EN CANAL PRINCIPAL MEDIA LUNA, EN LA LOCALIDAD EL REFUGIO	CD. FERNANDEZ	AYTO.		991,012	991,012
CONSTRUCCIÓN DE CALLE PEDRO YAÑEZ	CD. FERNANDEZ	AYTO.		1,308,988	1,308,988
MODERNIZACIÓN DE CAMINO MEDIANTE TERRAZERIAS, OBRAS DE DRENAJE, PAVIMENTOS CON CARPETA DE CONCRETO HIDRÁULICO Y SANEAMIENTO, PARA LAS LOCALIDADES DE CHAMPALAMEL-TOLOJCO-CUAYO PIAXTLA (PRIMERA ETAPA)	TANCANHUITZ	AYTO.	DIP. MARTHA ORTA RODRIGUEZ	1,200,000	1,200,000
				3,500,000	3,500,000
REHABILITACIÓN DE CAMINO DE ACCESO A LOS CHARCOS	CIUDAD DEL MAÍZ	AYTO.		336,277	252,207
REHABILITACIÓN DE CAMINO POTRERITOS-ENTRONQUE CON CARRETERA 80	CIUDAD DEL MAÍZ	AYTO.	DIP. HÉCTOR MENDIZÁBAL PÉREZ	2,185,893	1,639,420
PAVIMENTACIÓN DE CONCRETO HIDRÁULICO EN LA CALLE VERACRUZ,	EBANO	AYTO.		977,738	977,738
				3,499,908	2,869,365

continúa...

REPORTE DEL EJERCICIO DE RECURSOS DESTINADOS A INVERSIÓN PÚBLICA PRODUCTIVA
CONFORME A LO ESTABLECIDO EN EL ART. 2o. TRANSITORIO DE LA LEY DE PRESUPUESTO DE EGRESOS 2017

DENOMINACIÓN DEL PROYECTO	MUNICIPIO	EJECUTOR	PROMOTOR	PRESUPUESTO AUTORIZADO	LIBERADO AL 31 DE DICIEMBRE
REHABILITACIÓN DE CAMINO DE ACCESO A PUERTA DE SANTA GERTRUDIS	CIUDAD DEL MAÍZ	AYTO.		694,967	521,225
PAVIMENTACIÓN DE CONCRETO HIDRÁULICO EN LA CALLE YUCATAN,	EBANO	AYTO.		896,554	896,554
PAVIMENTACIÓN DE CONCRETO HIDRÁULICO EN LA CALLE DURANGO,	EBANO	AYTO.	DIP. HÉCTOR MERÁZ RIVERA	908,479	908,479
PAVIMENTACIÓN DE CONCRETO HIDRÁULICO EN LAS CALLES MELCHOR OCAMPO E INDEPENDENCIA DE LA LOCALIDAD DE TOCOY	SAN ANTONIO	AYTO.		1,000,000	1,000,000
				3,500,000	3,326,258
REHABILITACIÓN DE CAMINO POTRERITOS-ENTRONQUE CON CARRETERA 80	CIUDAD DEL MAÍZ	AYTO.		3,059,200	2,294,400
ESTUDIO PARA LA PAVIMENTACIÓN DE CAMINO RURAL ENTRE LOS LÍMITES DEL ESTADO DE TAMAULIPAS Y LOCALIDAD DE OJO DE AGUA DE TIERRA NUEVA	EL NARANJO	AYTO.	DIP. JORGE LUIS DÍAZ SALINAS	440,800	440,800
				3,500,000	2,735,200
REHABILITACIÓN DE CAMINO PALMAS - ESTACIÓN TABLAS	CIUDAD DEL MAÍZ	AYTO.		1,500,000	1,500,000
PAVIMENTACIÓN DE CONCRETO HIDRÁULICO EN BARRIO SAN MIGUEL, CHALCHOCOYO	MATLAPA	AYTO.	DIP. JOSEFINA SALAZAR BÁEZ	2,000,000	660,000
				3,500,000	2,160,000

continúa...

REPORTE DEL EJERCICIO DE RECURSOS DESTINADOS A INVERSIÓN PÚBLICA PRODUCTIVA
CONFORME A LO ESTABLECIDO EN EL ART. 2o. TRANSITORIO DE LA LEY DE PRESUPUESTO DE EGRESOS 2017

DENOMINACIÓN DEL PROYECTO	MUNICIPIO	EJECUTOR	PROMOTOR	PRESUPUESTO AUTORIZADO	LIBERADO AL 31 DE DICIEMBRE
REHABILITACIÓN DE CAMINO DE LA COLONIA ÁLVARO OBREGÓN A ZONA DE RIEGO	CIUDAD DEL MAÍZ	AYTO.		599,630	449,722
REHABILITACIÓN DE CAMINO DE LA MEMELA A OLLIA DE LAS VACAS	CIUDAD DEL MAÍZ	AYTO.	DIP. MARIANO NIÑO MARTÍNEZ	1,043,967	782,975
REHABILITACIÓN DE CAMINO PUERTO DE SANTA GERTRUDIS Y EL PANTEÓN DEL CARRIZAL	CIUDAD DEL MAÍZ	AYTO.		1,856,403	1,392,303
				3,500,000	2,625,000
PAVIMENTACIÓN DE CONCRETO HIDRÁULICO EN LA CALLE BENITO JUAREZ DE LA LOCALIDAD DE CHALCHOCOYO	MATLAPA	AYTO.		1,500,000	513,333
PAVIMENTACIÓN DE CONCRETO HIDRÁULICO EN LA C. CARLOS JONGUITUD BARRIOS Y C. PROLONGACIÓN CARLOS JOGUITUD BARRIOS EN LA LOCALIDAD TEXQUITOTE I	MATLAPA	AYTO.	DIP. XITLÁLIC SÁNCHEZ SERVÍN	2,000,000	660,000
				3,500,000	1,173,333
PROYECTO EJECUTIVO PARA EL ENCAUZAMIENTO DE DRENAJE SANITARIO Y PLUVIAL SOBRE EL CANAL DEL RÍO ESPAÑITA, DESDE EL BOULEVARD ANTONIO ROCHA CORDERO A LA PLANTA DE TRATAMIENTO DE AGUAS RESIDUALES TANQUE TENORIO	SAN LUIS POTOSI	CEA	DIP. SERGIO ENRIQUE DESFASSIUX CABELLO	3,000,000	3,000,000
				3,000,000	3,000,000

continúa...



REPORTE DEL EJERCICIO DE RECURSOS DESTINADOS A INVERSIÓN PÚBLICA PRODUCTIVA
CONFORME A LO ESTABLECIDO EN EL ART. 2o. TRANSITORIO DE LA LEY DE PRESUPUESTO DE EGRESOS 2017

DENOMINACIÓN DEL PROYECTO	MUNICIPIO	EJECUTOR	PROMOTOR	PRESUPUESTO AUTORIZADO	LIBERADO AL 31 DE DICIEMBRE
CONSTRUCCIÓN DE PLAZA PRINCIPAL EN EL EJIDO ADJUNTAS (1A. ETAPA)	RIOVERDE	SEDUVOP		184,817	184,817
INTRODUCCIÓN DE ENERGÍA ELÉCTRICA, INCLUYE TRANSFORMADOR, LUMINARIAS, VENTANAS Y PUERTAS EN SALÓN EJIDAL, EJIDO SAN MARTÍN	RIOVERDE	SEDUVOP		300,000	300,000
TECHADO EN CANCHA EN EL EJIDO CAÑADA GRANDE	RIOVERDE	SEDUVOP	DIP. GERARDO SERRANO GAVIÑO	1,005,061	1,005,061
TECHADO EN CANCHA EN EL EJIDO DE SAN MIGUEL	RIOVERDE	SEDUVOP		1,005,061	1,005,061
TECHADO EN CANCHA EN EL EJIDO PUERTO DE MARTÍNEZ	RIOVERDE	SEDUVOP		1,005,062	1,005,062
				3,500,000	3,500,000
REHABILITACIÓN DE CAMINO POTRERITOS-ENTRONQUE CON CARRETERA 80	CIUDAD DEL MAÍZ	AYTO.	DIP. MANUEL BARRERA GUILLEN	3,500,000	2,625,000
				3,500,000	2,625,000
PAVIMENTACIÓN CON CONCRETO HIDRÁULICO DE LA CALLE DEL ARROYO, EN LA LOCALIDAD DE LAS PALOMAS	TAMAZUNCHALE	AYTO.		1,500,000	1,500,000
PAVIMENTACIÓN CON CONCRETO HIDRÁULICO DE LA CALLE SALVADOR ACOSTA EN LA LOCALIDAD DE PALICTLA	TAMAZUNCHALE	AYTO.	DIP. GUILLERMINA MORQUECHO PAZZI	1,999,994	1,999,994
				3,499,994	3,499,994

continúa...

REPORTE DEL EJERCICIO DE RECURSOS DESTINADOS A INVERSIÓN PÚBLICA PRODUCTIVA
CONFORME A LO ESTABLECIDO EN EL ART. 2o. TRANSITORIO DE LA LEY DE PRESUPUESTO DE EGRESOS 2017

DENOMINACIÓN DEL PROYECTO	MUNICIPIO	EJECUTOR	PROMOTOR	PRESUPUESTO AUTORIZADO	LIBERADO AL 31 DE DICIEMBRE
PAVIMENTACIÓN CON CONCRETO HIDRÁULICO EN LA CALLE MAGISTERIO EN LA CABECERA MUNICIPAL	TAMPAMOLON CORONA	AYTO.	DIP. RICARDO GARCÍA MELO	1,680,000	1,680,000
PAVIMENTACIÓN CON CONCRETO HIDRÁULICO EN LA CALLE CONSTITUCIÓN EN LA CABECERA MUNICIPAL	TAMPAMOLON CORONA	AYTO.		1,820,000	1,820,000
				3,500,000	3,500,000
REHABILITACIÓN DE CAMINO LA PENDENCIA - FRANCIA CHICA	CIUDAD DEL MAÍZ	AYTO.	DIP. JOSE BELMAREZ HERRERA	664,352	498,264
REHABILITACIÓN DE CAMINO TANQUE DE LOS ANGELES-LA MORITA	CIUDAD DEL MAÍZ	AYTO.		1,377,315	935,020
REHABILITACIÓN DE CAMINO TANQUE DE LA MORITA - LA LIBERTADO	CIUDAD DEL MAÍZ	AYTO.		1,458,333	1,093,750
				3,500,000	2,527,034
PAVIMENTACIÓN CON CONCRETO HIDRÁULICO, RED DE DRENAJE Y AGUA POTABLE EN LA CALLE SIN NOMBRE DE LA COLONIA VICTOR MANUEL SANTOS, EN LA CABECERA MUNICIPAL.	TAMUÍN	AYTO.	DIP. LUCILA NAVA PIÑA	1,254,273	413,910
PAVIMENTACIÓN CON CONCRETO HIDRÁULICO, RED DE DRENAJE Y AGUA POTABLE EN LA CALLE IGNACIO ALLENDE DE LA COLONIA VICTOR MANUEL SANTOS, EN LA CABECERA MUNICIPAL	TAMUÍN	AYTO.		2,245,726	741,090
				3,499,999	1,155,000


continúa...

REPORTE DEL EJERCICIO DE RECURSOS DESTINADOS A INVERSIÓN PÚBLICA PRODUCTIVA
CONFORME A LO ESTABLECIDO EN EL ART. 2o. TRANSITORIO DE LA LEY DE PRESUPUESTO DE EGRESOS 2017

DENOMINACIÓN DEL PROYECTO	MUNICIPIO	EJECUTOR	PROMOTOR	PRESUPUESTO AUTORIZADO	LIBERADO AL 31 DE DICIEMBRE
REHABILITACIÓN DE CAMINO PALMAS - ESTACIÓN TABLAS	CIUDAD DEL MAÍZ	AYTO.		1,600,000	1,600,000
PAVIMENTACIÓN CON CONCRETO HIDRÁULICO DE LA CALLE LEONA VICARIO EN LA COLONIA MORELOS	TAMUÍN	AYTO.	DIP. JESÚS CARDONA MIRELES	1,570,190	519,063
CONSTRUCCIÓN DE SISTEMAS DE SANEAMIENTO BÁSICO RURAL LETRINA SECA	XILITLA	CEA		124,130	124,130
CONSTRUCCIÓN DE SISTEMAS DE CAPTACIÓN DE AGUA DE LLUVIA	XILITLA	CEA		205,681	205,681
				3,500,000	2,448,873
CONSTRUCCIÓN DE TANQUE ELEVADO, INCLUYE LÍNEA DE ALIMENTACIÓN, LÍNEA DE DISTRIBUCIÓN Y TOMAS DOMICILIARIAS DE LAS COLONIAS MIRASOL Y AMPLIACIÓN MIRASOL, EN LA CABECERA MUNICIPAL	TAMUÍN	AYTO.	DIP. OSCAR CARLOS VERA FÁBREGAT	3,450,000	1,166,000
				3,450,000	1,166,000
			Total general	70,500,301	56,861,457




SAN LUIS POTOSÍ
PODER EJECUTIVO DEL ESTADO



 CUARTO INFORME
TRIMESTRAL 2017

V. FORMATOS DE LDF




PROSPEREMOS JUNTOS
Gobierno del Estado 2015-2021

SECRETARÍA
DE FINANZAS

GOBIERNO DEL ESTADO DE SAN LUIS POTOSÍ
Estado de Situación Financiera Detallado-LDF
Al 31 de diciembre 2016 y al 31 de Diciembre del 2017
(PESOS)

Concepto	12/31/2017	12/31/2016	Concepto	12/31/2017	12/31/2016
ACTIVO			PASIVO		
Activo Circulante			Pasivo Circulante		
a. Efectivo y Equivalente (a=a1+a2+a3+a4+a5+a6+a7)	1,252,860,704.44	1,590,566,116.98	a. Cuentas por Pagar a Corto Plazo (a=a1+a2+a3+a4+a5+a6+a7+a8+a9)	5,560,056,517.71	6,269,417,157.72
a1) Efectivo	-	-	a1) Servicios Personales por Pagar a Corto Plazo	6,866,830.47	3,389,368.30
a2) Bancos/Tesorería	1,252,860,703.42	1,575,825,557.13	a2) Proveedores por Pagar a Corto Plazo	230,201,077.03	155,451,178.76
a3) Bancos/Dependencias y Otros	-	-	a3) Contratistas por Obras Públicas por Pagar a Corto Plazo	44,994,338.13	260,374,891.72
a4) Inversiones Temporales (Hasta 3 meses)	-	14,740,558.83	a4) Participaciones y Aportaciones por Pagar a Corto Plazo	86,659,131.01	88,369,891.43
a5) Fondos con Afectación Específica	1.02	1.02	a5) Transferencias Otorgadas por Pagar a Corto Plazo	903,255,729.95	545,885,838.09
a6) Depósitos de Fondos de Terceros en Garantía y/o Administración	-	-	a6) Intereses, Comisiones y Otros Gastos de la Deuda Pública por Pagar a Corto Plazo	-	-
a7) Otros Efectivos y Equivalentes	-	-	a7) Retenciones y Contribuciones por Pagar a Corto Plazo	690,926,203.78	497,108,038.33
b. Derechos a Recibir Efectivo o Equivalentes (b=b1+b2+b3+b4+b5+b6+b7)	1,044,878,340.07	810,343,902.21	a8) Devoluciones de la Ley de Ingresos por Pagar a Corto Plazo	-	-
b1) Inversiones Financieras de Corto Plazo	-	-	a9) Otras Cuentas por Pagar a Corto Plazo	3,597,153,207.34	4,718,837,951.09
b2) Cuentas por Cobrar a Corto Plazo	-	-	b. Documentos por Pagar a Corto Plazo (b=b1+b2+b3)	-	300,000,000.00

continúa...

GOBIERNO DEL ESTADO DE SAN LUIS POTOSÍ
Estado de Situación Financiera Detallado-LDF
Al 31 de diciembre 2016 y al 31 de Diciembre del 2017
(PESOS)

Concepto	12/31/2017	12/31/2016	Concepto	12/31/2017	12/31/2016
b3) Deudores Diversos por Cobrar a Corto Plazo	877,774,326.52	774,327,964.25	b1) Documentos Comerciales por Pagar a Corto Plazo	-	300,000,000.00
b4) Ingresos por Recuperar a Corto Plazo	8,490,139.03	8,320,068.03	b2) Documentos por Contratistas por Obras Públicas por Pagar a Corto Plazo	-	-
b5) Deudores por Anticipos de la Tesorería a Corto Plazo	133,339,562.52	2,421,557.93	b3) Otros Documentos por Pagar a Corto Plazo	-	-
b6) Préstamos Otorgados a Corto Plazo	25,274,312.00	25,274,312.00	c. Porción a Corto Plazo de la Deuda Pública a Largo Plazo (c=c1+c2)	-	-
b7) Otros Derechos a Recibir Efectivo o Equivalentes a Corto Plazo	-	-	c1) Porción a Corto Plazo de la Deuda Pública	-	-
c. Derechos a Recibir Bienes o Servicios (c=c1+c2+c3+c4+c5)	-	-	c2) Porción a Corto Plazo de Arrendamiento Financiero	-	-
c1) Anticipo a Proveedores por Adquisición de Bienes y Prestación de Servicios a CP	-	-	d. Títulos y Valores a Corto Plazo	-	-
c2) Anticipo a Proveedores por Adquisición de Bienes Inmuebles y Muebles a CP	-	-	e. Pasivos Diferidos a Corto Plazo (e=e1+e2+e3)	-	-
c3) Anticipo a Proveedores por Adquisición de Bienes Intangibles a Corto Plazo	-	-	e1) Ingresos Cobrados por Adelantado a Corto Plazo	-	-
c4) Anticipo a Contratistas por Obras Públicas a Corto Plazo	-	-	e2) Intereses Cobrados por Adelantado a Corto Plazo	-	-
c5) Otros Derechos a Recibir Bienes o Servicios a Corto Plazo	-	-	e3) Otros Pasivos Diferidos a Corto Plazo	-	-

continúa...

GOBIERNO DEL ESTADO DE SAN LUIS POTOSÍ
Estado de Situación Financiera Detallado-LDF
Al 31 de diciembre 2016 y al 31 de Diciembre del 2017
(PESOS)

Concepto	12/31/2017	12/31/2016	Concepto	12/31/2017	12/31/2016
d. Inventarios (d=d1+d2+d3+d4+d5)	-	-	f. Fondos y Bienes de Terceros en Garantía y/o Administración a Corto Plazo (f=f1+f2+f3+f4+f5+f6)	-	-
d1) Inventario de Mercancías para Venta	-	-	f1) Fondos de Garantía a Corto Plazo	-	-
d2) Inventario de Mercancías Terminadas	-	-	f2) Fondos en Administración a Corto Plazo	-	-
d3) Inventario de Mercancías en Proceso de Elaboración	-	-	f3) Fondos Contingentes a Corto Plazo	-	-
d4) Inventario de Materias Primas, Materiales y Suministros para Producción	-	-	f4) Fondos de Fideicomisos, Mandatos y Contratos Análogos a Corto Plazo	-	-
d5) Bienes en Tránsito	-	-	f5) Otros Fondos de Terceros en Garantía y/o Administración a Corto Plazo	-	-
e. Almacenes	-	-	f6) Valores y Bienes en Garantía a Corto Plazo	-	-
f. Estimación por pérdida o Deterioro de Activos Circulantes (f=f1+f2)	-	-	g. Provisiones a Corto Plazo (g=g1+g2+g3)	47,230,549.50	47,635,691.50
f1) Estimaciones para Cuentas Incobrables por Derechos a Recibir Efectivo o E	-	-	g1) Provisión por Demandas y Juicios a Corto Plazo	47,230,549.50	47,635,691.50
f2) Estimación por Deterioro de Inventarios	-	-	g2) Provisión para Contingencias a Corto Plazo	-	-
g. Otros Activos Circulantes (g=g1+g2+g3+g4)	-	-	g3) Otras Provisiones a Corto Plazo	-	-
g1) Valores en Garantía	-	-	h. Otros Pasivos a Corto Plazo (h=h1+h2+h3)	233,659,413.78	186,952,799.11

continúa...

GOBIERNO DEL ESTADO DE SAN LUIS POTOSÍ
Estado de Situación Financiera Detallado-LDF
Al 31 de diciembre 2016 y al 31 de Diciembre del 2017
(PESOS)

Concepto	12/31/2017	12/31/2016	Concepto	12/31/2017	12/31/2016
g2) Bienes en Garantía (ecluye depósitos de fondos)	-	-	h1) Ingresos por Clasificar	-	-
g3) Bienes Derivados de Embargos, Decomisos, Aseguramientos y Dación en Pago	-	-	h2) Recaudación por Participar	9,689,879.35	1,303,896.85
g4) Adquisición con Fondos de Erceros	-	-	h3) Otros Pasivos Circulantes	223,969,534.43	185,648,902.26
IA. Total de Activos Circulantes (IA=a+b+c+d+e+f+g)	2,297,739,044.51	2,400,910,019.19	IIA. Total de Pasivos Circulantes (IIA= a+b+c+d+e+f+g+h)	5,840,946,480.99	6,804,005,648.33
Activo No Circulante			Pasivo No Circulante		
a. Inversiones Financieras a Largo Plazo	415,476,489.41	284,196,565.65	a. Cuentas por Pagar a Largo Plazo	-	-
b. Derechos a Recibir Efectivo o Equivalentes a Largo Plazo	-	-	b. Documentos por Pagar a Largo Plazo	-	-
c. Bienes Inmuebles, Infraestructura y Construcciones en Proceso	50,725,048,398.94	46,433,498,538.69	c. Deuda Pública a Largo Plazo	4,228,068,968.69	4,376,059,500.69
d. Bienes Muebles	2,726,255,116.01	2,684,779,661.84	d. Pasivos Diferidos a Largo Plazo	-	-
e. Activos Intangibles	1,410,504.74	613,348.88	e. Fondos y Bienes de Terceros en Garantía y/o en Administración a Largo Plazo	-	-
f. Depreciación, Deterioro y Amortización Acumulada de Bienes	-1,544,378,809.54	-1,358,706,386.13	f. Provisiones a Largo Plazo	-	-
g. Activos Diferidos	-	-			
h. Estimación por Pérdida o Deterioro de Activos no Circulantes	-		IIB.Total de Pasivos No Circulantes (IIB=a+b+c+d+e+f)	4,228,068,968.69	4,376,059,500.69
i. Otros Activos no Circulantes	-	-			

continúa...

GOBIERNO DEL ESTADO DE SAN LUIS POTOSÍ
Estado de Situación Financiera Detallado-LDF
Al 31 de diciembre 2016 y al 31 de Diciembre del 2017
(PESOS)

Concepto	12/31/2017	12/31/2016	Concepto	12/31/2017	12/31/2016
			II. Total del Pasivo (II=IIA+IIB)	10,069,015,449.68	11,180,065,149.02
IB. Total de Activos No Circulantes (IB=a+b+c+d+e+f+g+h+i)	2,323,811,699.56	48,044,381,728.93			
			HACIENDA PÚBLICA/ PATRIMONIO		
I. Total del Activo (I=IA+IB)	54,621,550,744.07	50,445,291,748.12			
			IIIA. Hacienda Pública/Patrimonio Contribuido (IIIA=a+b+c)	46,853,879,847.04	45,764,359,974.19
			a. Aportaciones	46,826,216,440.11	45,736,696,567.26
			b. Donaciones de Capital	-	-
			c. Actualización de la Hacienda Pública/Patrimonio	27,663,406.93	27,663,406.93
			IIIB. Hacienda Pública/Patrimonio Generado (IIIB=a+b+c+d+e)	-2,301,344,552.65	-6,499,133,375.09
			a. Resultado del Ejercicio (Ahorro/ Desahorro)	2,647,138,878.75	1,148,352,340.11
			b. Resultados de Ejercicios Anteriores	-4,948,483,431.40	-7,647,485,715.20
			c. Revalúos	-	-
			d. Reservas	-	-

continúa...

GOBIERNO DEL ESTADO DE SAN LUIS POTOSÍ
 Estado de Situación Financiera Detallado-LDF
 Al 31 de diciembre 2016 y al 31 de Diciembre del 2017
 (PESOS)

Concepto	12/31/2017	12/31/2016	Concepto	12/31/2017	12/31/2016
			e. Rectificaciones de Resultados de Ejercicios Anteriores	-	-
			IIIC. Exceso o Insuficiencia en la Actualización de la Hacienda Pública/Patrimonio (IIIC=a+b)	-	-
			a. Resultado de Posición Monetaria	-	-
			b. Resultado por Tenencia de Activos no Monetarios	-	-
			III. Total Hacienda Pública/ Patrimonio (III=IIIA+IIIB+IIIC)	44,552,535,249.39	39,265,226,599.10
			IV. Total del Pasivo y Hacienda Pública/Patrimonio (IV=II+III)	54,621,550,744.07	50,445,291,748.12

GOBIERNO DEL ESTADO DE SAN LUIS POTOSÍ
Informe Analítico de la Deuda Pública y Otros Pasivos-LDF
Del 1 de Enero al 31 de Diciembre del 2017
(PESOS)

Denominación de la Deuda Pública y Otros Pasivos	Saldo al 31 de diciembre del 2016	Disposiciones del Periodo	Amortizaciones del Periodo	Revaluaciones, Reclasificaciones y Otros Ajustes	Saldo Final del Periodo	Pago de intereses del Periodo	Pago de Comisiones y demás costos asociados durante el Periodo
1. Deuda Pública (1=A+B)	4,376,059,500.69	-	147,990,532.00	-	4,228,068,968.69	327,840,845.23	7,191,060.36
A. Corto Plazo (A=a1+a2+a3)	-	-	-	-	-	-	-
a1) Instituciones de Crédito							
a2) Títulos y Valores							
a3) Arrendamientos Financieros							
B. Largo Plazo (B=b1+b2+b3)	4,376,059,500.69	-	147,990,532.00	-	4,228,068,968.69	327,840,845.23	7,191,060.36
b1) Instituciones de Crédito	4,376,059,500.69	-	147,990,532.00	-	4,228,068,968.69	327,840,845.23	7,191,060.36
Banorte 2,678 mdp *	2,204,037,487.97	-	28,950,000.00		2,175,087,487.97	167,552,211.56	3,538,960.36
Banorte 1,431 mdp	1,417,289,500.00	-	14,860,000.00		1,402,429,500.00	104,926,063.26	
Banobras 72 mdp	71,984,780.72	-	-		71,984,780.72	6,235,755.24	
Banobras 85 mdp	83,709,554.00	-	-		83,709,554.00	6,717,124.30	
Banorte 750 mdp (BMW)	599,038,178.00	-	104,180,532.00		494,857,646.00	42,409,690.87	3,652,100.00
b2) Títulos y Valores	-	-	-	-	-	-	-
b3) Arrendamientos Financieros	-	-	-	-	-	-	-
2. Otros Pasivos	6,804,005,648.33	39,590,520,711.89	41,847,258,467.43	-	4,547,267,892.79	-	-
3. Total de la Deuda Pública y Otros Pasivos (3=1+2)	11,180,065,149.02	39,590,520,711.89	41,995,248,999.43	-	8,775,336,861.48	327,840,845.23	7,191,060.36

continúa...

GOBIERNO DEL ESTADO DE SAN LUIS POTOSÍ
Informe Analítico de la Deuda Pública y Otros Pasivos-LDF
Del 1 de Enero al 31 de Diciembre del 2017
(PESOS)

Denominación de la Deuda Pública y Otros Pasivos	Saldo al 31 de diciembre del 2016	Disposiciones del Periodo	Amortizaciones del Periodo	Revaluaciones, Reclasificaciones y Otros Ajustes	Saldo Final del Periodo	Pago de intereses del Periodo	Pago de Comisiones y demás costos asociados durante el Periodo
4. Deuda Contingente	-	-	-	-	-	-	-
A. Línea de Crédito CC Banobras 66.6 mdp							
B. Línea de Crédito CC Interacciones 19.2 mdp							
c. Deuda Contingente XX							
5. Valor de Instrumentos Bono Cupón Cero	46,843,212.75	-	-	3,757,789.78	50,601,002.53	-	-
A. Instrumento Bono Cupón Cero 1	46,843,212.75	-	-	3,757,789.78	50,601,002.53	-	-
B. Instrumento Bono Cupón Cero 2							
C. Instrumento Bono Cupón Cero XX							
Obligaciones a Corto Plazo	Monto Contratado	Plazo Pactado	Tasa de Interés	Comisiones y Costos Relacionados	Tasa Efectiva		
6. Obligaciones a Corto Plazo	600,000,000.00	0.65	7.41%	-	7.41%		
A. Crédito 1 BANORTE	300,000,000.00	0.80	7.21%	-	7.21%		
B. Crédito 2 BANCO HSBC	300,000,000.00	0.50	7.60%	-	7.60%		
C. Crédito XX							

* Se incluyen en este crédito los costos de los honorarios por la calificación del emisor así como de todos los créditos de deuda calificados en virtud de estar en paquete.

GOBIERNO DEL ESTADO DE SAN LUIS POTOSÍ
Informe Analítico de Obligaciones Diferentes de Financiamientos-LDF
Del 1 de enero al 31 de Diciembre del 2017
(PESOS)

Denominación de las Obligaciones Diferentes de Financiamiento	Fecha del Contrato	Fecha de inicio de operación del proyecto	Fecha de vencimiento	Monto de la inversión pactado	Plazo pactado	Monto promedio mensual del pago de la contraprestación	Monto promedio mensual del pago de la contraprestación correspondiente al pago de inversión	Monto pagado de la inversión al 31 de Diciembre de 2017	Monto pagado de la inversión actualizado al 31 de Diciembre de 2017	Saldo pendiente por pagar de la inversión al 31 de Diciembre de 2017
A. Asociaciones Público Privadas (APP'S) (A=a+b+c+d)				3,116,640,565.00		39,108,779.13	30,742,361.14	2,367,044,128.19		-
a) CPS Ptar Tenorio	7/10/2002	1/1/2006	12/31/2023	653,485,000.00	216 meses	21,459,151.10	13,092,733.11	1,499,114,844.50		
b) Acueducto el Realito	7/3/2009	8/8/2013	8/7/2036	2,463,155,565.00	240 y 276 meses	17,649,628.03	17,649,628.03	867,929,283.69		
c) APP 3										
d) APP XX										
B. Otros Instrumentos (B=a+b+c+d)				-		-	-	-	-	-
a) Otro Instrumento 1										
b) Otro Instrumento 2										
c) Otro Instrumento 3										
d) Otro Instrumento XX										
C. Total de Obligaciones Diferentes de Financiamiento (C=A+B)				3,116,640,565.00		39,108,779.13	30,742,361.14	2,367,044,128.19	-	-

GOBIERNO DEL ESTADO DE SAN LUIS POTOSÍ
Balance Presupuestario-LDF
Del 1 de Enero al 31 de Diciembre del 2017
(PESOS)

Concepto	Estimado/ Aprobado	Devengado	Recaudado/Pagado
A. Ingresos Totales (A=A1+A2+A3)	41,432,902,272.00	49,054,546,638.03	49,054,546,638.03
A1. Ingresos de Libre Disposición	17,839,640,720.00	23,386,766,629.97	23,386,766,629.97
A2. Transferencias Federales Etiquetadas	23,741,252,084.00	25,815,770,540.06	25,815,770,540.06
A3. Financiamiento Neto	-147,990,532.00	-147,990,532.00	-147,990,532.00
B. Egresos Presupuestales (B=B1+B2)	41,432,902,272.00	49,114,006,643.86	49,114,006,643.86
B1. Gasto No Etiquetado (sin incluir Amortización de la Deuda Pública)	17,839,640,720.00	23,425,020,209.80	23,425,020,209.80
B2. Gasto Etiquetado (sin incluir Amortización de la Deuda Pública)	23,593,261,552.00	25,688,986,434.06	25,688,986,434.06
C. Remanentes del Ejercicio Anterior (C=C1+C2)	-	-	-
C1. Remanentes de Ingresos de Libre Disposición aplicados en el periodo			
C2. Remanentes de Transferencias Federales Etiquetadas aplicados en el periodo			
I. Balance Presupuestario (I=A-B+C)	-	-59,460,005.83	-59,460,005.83
II. Balance Presupuestario sin Financiamiento Neto (II=I-A3)	147,990,532.00	88,530,526.17	88,530,526.17

continúa...

GOBIERNO DEL ESTADO DE SAN LUIS POTOSÍ
Balance Presupuestario-LDF
Del 1 de Enero al 31 de Diciembre del 2017
(PESOS)

Concepto	Aprobado	Devengado	Pagado
III. Balance Presupuestario sin Financiamiento Neto y sin Remanentes del Ejercicio Anterior (III=II-C)	147,990,532.00	88,530,526.17	88,530,526.17
E. Intereses, Comisiones y Gastos de la Deuda (E=E1+E2)	281,868,558.00	333,384,362.08	333,384,362.08
E1. Intereses, Comisiones y Gastos de la Deuda con Gasto No Etiquetado	21,615,500.00	43,426,136.52	43,426,136.52
E2. Intereses, Comisiones y Gastos de la Deuda con Gasto Etiquetado	260,253,058.00	289,958,225.56	289,958,225.56
IV. Balance Primario (IV=III+E)	-133,878,026.00	-244,853,835.91	-244,853,835.91
Concepto	Estimado/ Aprobado	Devengado	Recaudado/Pagado
F. Financiamiento (F=F1+F2)	-	-	-
F1. Financiamiento con fuente de Pago de Ingresos de Libre Disposición			
F2. Financiamiento con fuente de Pago de Transferencias Federales Etiquetadas			
G. Amortización de la Deuda (G=G1+G2)	147,990,532.00	147,990,532.00	147,990,532.00
G1. Amortización de la Deuda Pública con Gasto No Etiquetado	-	-	-
G2. Amortización de la Deuda pública con Gasto Etiquetado	147,990,532.00	147,990,532.00	147,990,532.00
A3. Financiamiento Neto (A3=F-G)	-147,990,532.00	-147,990,532.00	-147,990,532.00

continúa...

GOBIERNO DEL ESTADO DE SAN LUIS POTOSÍ
Balance Presupuestario-LDF
Del 1 de Enero al 31 de Diciembre del 2017
(PESOS)

Concepto	Estimado/ Aprobado	Devengado	Recaudado/Pagado
A1. Ingresos de Libre Disposición	17,839,640,720.00	23,386,766,629.97	23,386,766,629.97
A3.1 Financiamiento Neto con Fuente de Pago de Ingresos de Libre Disposición (A3.1=F1-G1)	-	-	-
F1. Financiamiento con Fuente de pago de Ingresos de Libre Disposición	-	-	-
G1. Amortización de la Deuda Pública con Gasto No Etiquetado	-	-	-
B1. Gasto No Etiquetado (sin incluir Amortización de la Deuda Pública)	17,839,640,720.00	23,425,020,209.80	23,425,020,209.80
C1. Remanentes de Ingresos de Libre Disposición aplicados en el periodo			

continúa...

GOBIERNO DEL ESTADO DE SAN LUIS POTOSÍ
Balance Presupuestario-LDF
Del 1 de Enero al 31 de Diciembre del 2017
(PESOS)

Concepto	Estimado/ Aprobado	Devengado	Recaudado/Pagado
V. Balance Presupuestario de Recursos Disponibles (V=A1+A3.1-B1+C1)	-	-38,253,579.83	-38,253,579.83
VI. Balance Presupuestario de Recursos Disponibles sin Financiamiento Neto (VI=V-A3.1)	-	-38,253,579.83	-38,253,579.83
A2. Transferencias Federales Etiquetadas	23,741,252,084.00	25,815,770,540.06	25,815,770,540.06
A3.2 Financiamiento Neto con fuente de Pago de Transferencias Federales Etiquetadas (A3.2=F2-G2)	-147,990,532.00	-147,990,532.00	-147,990,532.00
F2. Financiamiento con Fuente de Pago de Transferencias Federales Etiquetadas			
G2. Amortización de la Deuda Pública con Gasto Etiquetado	147,990,532.00	147,990,532.00	147,990,532.00
B2. Gasto Etiquetado (sin incluir Amortización de la Deuda Pública)	23,593,261,552.00	25,688,986,434.06	25,688,986,434.06
C2. Remanentes de Transferencias Federales Etiquetadas adplicados en el periodo			
VII. Balance Presupuestario de Recursos Etiquetados (VII=A2+A3.2-B2+C2)	-	-21,206,426.00	-21,206,426.00
VIII. Balance Presupuestario de Recursos Etiquetados sin Financiamiento Neto (VIII=VII-A3.2)	147,990,532.00	126,784,106.00	126,784,106.00

GOBIERNO DEL ESTADO DE SAN LUIS POTOSÍ
Estado Analítico de ingresos Detallado-LDF
Del 1 de Enero al 31 de Diciembre del 2017
(PESOS)

Concepto	Ingreso					Diferencia
	Estimado	Ampliaciones/ (Reducciones)	Modificado	Devengado	Recaudado	
Ingresos de Libre Disposición						-
A. Impuestos	1,297,622,404.00	-	1,297,622,404.00	1,613,923,822.29	1,613,923,822.29	-316,301,418.29
B. Cuotas y Aportaciones de Seguridad Social	-	-	-	-	-	-
C. Contribuciones de Mejoras	-	-	-	-	-	-
D. Derechos	2,020,642,170.00	1,176,500,636.92	3,197,142,806.92	2,343,677,450.92	2,343,677,450.92	-323,035,280.92
E. Productos	304,524,072.00	77,351,689.07	381,875,761.07	973,870,037.84	973,870,037.84	-669,345,965.84
F. Aprovechamientos	23,835,761.00	78,363,350.66	102,199,111.66	1,266,181,779.92	1,266,181,779.92	-1,242,346,018.92
G. Ingresos por Ventas de Bienes y Servicios	-	-	-	-	-	-
H. Participaciones	13,666,942,480.00	-	13,666,942,480.00	15,438,156,406.00	15,438,156,406.00	-1,771,213,926.00
h1) Fondo General de Participaciones	10,251,161,232.00		10,251,161,232.00	11,355,164,705.00	11,355,164,705.00	-1,104,003,473.00
h2) Fondo de Fomento Municipal	660,499,233.00		660,499,233.00	686,232,823.00	686,232,823.00	-25,733,590.00
h3) Fondo de Fiscalización y Recaudación	731,903,074.00		731,903,074.00	799,038,705.00	799,038,705.00	-67,135,631.00
h4) Fondo de Compensación	-		-	-	-	-
h5) Fondo de Extracción de Hidrocarburos	270,496.00		270,496.00	277,969.00	277,969.00	-7,473.00
h6) Impuesto Especial sobre Producción y Servicios	190,184,283.00		190,184,283.00	224,307,733.00	224,307,733.00	-34,123,450.00

continúa...

GOBIERNO DEL ESTADO DE SAN LUIS POTOSÍ
Estado Analítico de ingresos Detallado-LDF
Del 1 de Enero al 31 de Diciembre del 2017
(PESOS)

Concepto	Ingreso					Diferencia
	Estimado	Ampliaciones/ (Reducciones)	Modificado	Devengado	Recaudado	
h7) 0.136% de la Recaudación Federal Participable	-		-	-	-	-
h8) 3.17% Sobre Extracción de Petróleo	-		-	-	-	-
h9) Gasolinas y Diésel	486,395,642.00		486,395,642.00	517,321,108.00	517,321,108.00	-30,925,466.00
h10) Fondo de Impuesto Sobre la Renta	1,346,528,520.00		1,346,528,520.00	1,855,813,363.00	1,855,813,363.00	-509,284,843.00
h11) Fondo de Estabilización de los Ingresos de las Entidades Federativas	-		-	-	-	-
I. Incentivos Derivados de la Colaboración Fiscal	319,005,691.00	-	319,005,691.00	321,393,587.00	321,393,587.00	-2,387,896.00
i1) Tenencia o Uso de Vehículos	-		-	105,187.00	105,187.00	-105,187.00
i2) Fondo de Compensación ISAN						-
i3) Impuesto sobre Automóviles Nuevos	219,922,959.00		219,922,959.00	249,584,752.00	249,584,752.00	-29,661,793.00
i4) Fondo de Compensación de Repecos-Intermedios	99,082,732.00		99,082,732.00	71,703,648.00	71,703,648.00	27,379,084.00
						-
J. Transferencias	-	-	-	-	-	-
K. Convenios	207,068,142.00	-	207,068,142.00	1,429,563,546.00	1,429,563,546.00	-1,222,495,404.00
k1) Otros Convenios y Subsidios	207,068,142.00		207,068,142.00	1,429,563,546.00	1,429,563,546.00	-1,222,495,404.00
L. Otros Ingresos de Libre Disposición	-		-	-	-	-

continúa...

GOBIERNO DEL ESTADO DE SAN LUIS POTOSÍ
Estado Analítico de ingresos Detallado-LDF
Del 1 de Enero al 31 de Diciembre del 2017
(PESOS)

Concepto	Ingreso					Diferencia
	Estimado	Ampliaciones/ (Reducciones)	Modificado	Devengado	Recaudado	
I1) Participaciones en Ingresos Locales						-
I2) Otros Ingresos de Libre Disposición						-
I. Total de ingresos de Libre Disposición	17,839,640,720.00	1,332,215,676.65	19,171,856,396.65	23,386,766,629.97	23,386,766,629.97	-5,547,125,909.97
Ingresos Excedentes de Ingresos de Libre Disposición	-	-	-	-	-	-
Transferencias Federales Etiquetadas						-
A. Aportaciones	18,261,311,236.00	-	18,261,311,236.00	18,489,746,764.53	18,489,746,764.53	205,757,569.10
a1) Fondo de Aportaciones para la Nómina Educativa y Gasto Operativo	10,822,769,259.00		10,822,769,259.00	10,930,684,485.86	10,930,684,485.86	-107,915,226.86
a2) Fondo de Aportaciones para los Servicios de Salud	1,804,835,898.00		1,804,835,898.00	1,833,498,578.90	1,833,498,578.90	-28,662,680.90
a3) Fondo de Aportaciones para la infraestructura Social	2,082,832,832.00		2,082,832,832.00	2,090,953,268.00	2,090,953,268.00	-8,120,436.00
a4) Fondo de Aportaciones para el Fortalecimiento de los Municipios y de las Demarcaciones Territoriales del Distrito Federal	1,524,248,371.00		1,524,248,371.00	1,531,125,224.00	1,531,125,224.00	-6,876,853.00

continúa...

GOBIERNO DEL ESTADO DE SAN LUIS POTOSÍ
Estado Analítico de ingresos Detallado-LDF
Del 1 de Enero al 31 de Diciembre del 2017
(PESOS)

Concepto	Ingreso					Diferencia
	Estimado	Ampliaciones/ (Reducciones)	Modificado	Devengado	Recaudado	
a5) Fondo de Aportaciones Múltiples	498,093,909.00		498,093,909.00	536,594,392.69	536,594,392.69	-38,500,483.69
a6) Fondo de Aportaciones para la Educación Tecnológica y de Adultos	150,629,107.00		150,629,107.00	153,554,040.45	153,554,040.45	-2,924,933.45
a7) Fondo de Aportaciones para la Seguridad Pública de los Estados y del Distrito Federal	236,933,194.00		236,933,194.00	220,291,392.00	220,291,392.00	16,641,802.00
a8) Fondo de Aportaciones para el Fortalecimiento de las Entidades Federativas	771,968,666.00		771,968,666.00	758,852,285.00	758,852,285.00	13,116,381.00
a9) Fondo de Aportaciones Múltiples Monetización	369,000,000.00		369,000,000.00	434,193,097.63	-	369,000,000.00
B. Convenios	5,479,940,848.00	-	5,479,940,848.00	5,768,232,051.11	5,768,232,051.11	-288,291,203.11
b1) Convenios de Protección Social en Salud	2,296,453,884.00		2,296,453,884.00	1,559,863,641.04	1,559,863,641.04	736,590,242.96
b2) Convenios de Descentralización	1,824,274,593.00		1,824,274,593.00	2,292,059,057.45	2,292,059,057.45	-467,784,464.45
b3) Convenios de Reasignación						-
b4) Otros Convenios y Subsidios	1,359,212,371.00		1,359,212,371.00	1,916,309,352.62	1,916,309,352.62	-557,096,981.62
C. Fondos Distintos de Aportaciones	-	-	-	32,042,987.00	32,042,987.00	-32,042,987.00
c1) Fondo para Entidades Federativas y Municipios Productores de Hidrocarburos	-		-	32,042,987.00	32,042,987.00	-32,042,987.00
c2) Fondo Minero	-		-	-	-	-

continúa...

GOBIERNO DEL ESTADO DE SAN LUIS POTOSÍ
Estado Analítico de ingresos Detallado-LDF
Del 1 de Enero al 31 de Diciembre del 2017
(PESOS)

Concepto	Ingreso					Diferencia
	Estimado	Ampliaciones/ (Reducciones)	Modificado	Devengado	Recaudado	
D. Transferencias, Subsidios y Subvenciones, y Pensiones y Jubilaciones	-	-	-	-	-	-
E. Otras Transferencias Federales Etiquetadas	-	-	-	1,525,748,737.42	1,525,748,737.42	-1,525,748,737.42
II. Total de Transferencias Federales Etiquetadas	23,741,252,084.00	-	23,741,252,084.00	25,815,770,540.06	25,815,770,540.06	-2,074,518,456.06
III. Ingresos Derivados de Financiamientos	-	-	-	-	-	-
A. Ingresos Derivados de Financiamientos	-	-	-	-	-	-
IV. Total de Ingresos (IV=I+II+III)	41,580,892,804.00	1,332,215,676.65	42,913,108,480.65	49,202,537,170.03	49,202,537,170.03	-7,621,644,366.03
Datos Informativos						
1. Ingresos Derivados de Financiamientos con Fuente de Pago de Ingresos de Libre Disposición						-
2. Ingresos Derivados de Financiamientos con Fuente de Pago de Transferencias Federales Etiquetadas						-
3. Ingresos Derivados de Financiamientos (3=1+2)	-	-	-	-	-	-

GOBIERNO DEL ESTADO DE SAN LUIS POTOSÍ
Estado Analítico del Ejercicio del Presupuesto de Egresos Detallado-LDF
Clasificación por Objeto del Gasto (Capítulo y Concepto)
Del 1 de Enero al 31 de Diciembre del 2017
(PESOS)

Concepto	Egresos					Subejercicio
	Aprobado	Ampliaciones/ Reducciones	Modificado	Devengado	Pagado	
I. Gasto No Etiquetado	17,839,640,720.00	5,585,379,489.80	23,425,020,209.80	23,425,020,209.80	23,425,020,209.80	-
A. Servicios Personales	7,908,486,512.00	-188,408,065.77	7,720,078,446.23	7,720,078,446.23	7,720,078,446.23	-
a1) Remuneraciones al Personal de Carácter Permanente	3,444,560,178.00	13,523,056.35	3,458,083,234.35	3,458,083,234.35	3,458,083,234.35	-
a2) Remuneraciones al Personal de Carácter Transitorio	154,369,037.00	365,726.32	154,734,763.32	154,734,763.32	154,734,763.32	-
a3) Remuneraciones Adicionales y Especiales	900,898,387.00	1,146,882.69	902,045,269.69	902,045,269.69	902,045,269.69	-
a4) Seguridad Social	713,089,449.00	-45,119,030.57	559,678,554.85	559,678,554.85	559,678,554.85	-
a5) Otras Prestaciones Sociales y Económicas	2,435,607,815.00	-	2,543,899,678.58	2,543,899,678.58	2,543,899,678.58	-
a6) Previsiones	159,019,220.00	-159,019,220.00	-	-	-	-
a7) Pago de Estimulos a Servidores Públicos	100,942,426.00	694,519.44	101,636,945.44	101,636,945.44	101,636,945.44	-
B. Materiales y Suministros	235,332,942.00	13,372,660.74	248,705,602.74	248,705,602.74	248,705,602.74	-
b1) Materiales de Administración, Emisión de Documentos y Artículos Oficiales	50,121,960.00	-21,144,187.71	28,977,772.29	28,977,772.29	28,977,772.29	-
b2) Alimentos y Utensilios	58,769,654.00	19,585,184.77	78,354,838.77	78,354,838.77	78,354,838.77	-
b3) Materias Primas y Materiales de Producción y Comercialización	187,558.00	-186,031.22	1,526.78	1,526.78	1,526.78	-

continúa...

GOBIERNO DEL ESTADO DE SAN LUIS POTOSÍ
Estado Analítico del Ejercicio del Presupuesto de Egresos Detallado-LDF
Clasificación por Objeto del Gasto (Capítulo y Concepto)
Del 1 de Enero al 31 de Diciembre del 2017
(PESOS)

Concepto	Egresos					Subejercicio
	Aprobado	Ampliaciones/ Reducciones	Modificado	Devengado	Pagado	
b4) Materiales y Artículos de Construcción y de Reparación	3,497,319.00	1,000,418.51	4,497,737.51	4,497,737.51	4,497,737.51	-
b5) Productos Químicos, Farmacéuticos y de Laboratorio	5,775,238.00	408,823.00	6,184,061.00	6,184,061.00	6,184,061.00	-
b6) Combustibles, Lubricantes y Aditivos	113,367,944.00	194,648.88	113,562,592.88	113,562,592.88	113,562,592.88	-
b7) Vestuario, Blancos, Prendas de Protección y Artículos Deportivos	1,513,790.00	14,494,766.24	16,008,556.24	16,008,556.24	16,008,556.24	-
b8) Materiales y Suministros para Seguridad		3,354.52	3,354.52	3,354.52	3,354.52	-
b9) Herramientas, Refacciones y Accesorios Menores	2,099,479.00	-984,316.25	1,115,162.75	1,115,162.75	1,115,162.75	-
C. Servicios Generales	568,767,365.00	-90,046,328.29	478,721,036.71	478,721,036.71	478,721,036.71	-
c1. Servicios Básicos	124,138,680.00	-37,891,505.44	86,247,174.56	86,247,174.56	86,247,174.56	-
c2) Servicios de Arrendamiento	81,767,051.00	-1,318,997.95	80,448,053.05	80,448,053.05	80,448,053.05	-
c3) Servicios Profesionales, Científicos, Técnicos y Otros Servicios	19,631,435.00	10,108,670.80	29,740,105.80	29,740,105.80	29,740,105.80	-
c4) Servicios Financieros, Bancarios y Comerciales	47,039,894.00	-28,142,156.60	18,897,737.40	18,897,737.40	18,897,737.40	-
c5) Servicios de Instalación, Reparación, Mantenimiento y Conservación	58,276,072.00	-6,868,124.63	51,407,947.37	51,407,947.37	51,407,947.37	-
c6) Servicios de Comunicación Social y Publicidad	55,461,273.00	-5,165,164.14	50,296,108.86	50,296,108.86	50,296,108.86	-
c7) Servicios de Traslado y Viáticos	20,377,241.00	-4,477,964.27	15,899,276.73	15,899,276.73	15,899,276.73	-

continúa...

GOBIERNO DEL ESTADO DE SAN LUIS POTOSÍ
Estado Analítico del Ejercicio del Presupuesto de Egresos Detallado-LDF
Clasificación por Objeto del Gasto (Capítulo y Concepto)
Del 1 de Enero al 31 de Diciembre del 2017
(PESOS)

Concepto	Egresos					Subejercicio
	Aprobado	Ampliaciones/ Reducciones	Modificado	Devengado	Pagado	
c8) Servicios Oficiales	12,898,176.00	1,917,222.83	14,815,398.83	14,815,398.83	14,815,398.83	-
c9) Otros Servicios Generales	149,177,543.00	-18,208,308.89	130,969,234.11	130,969,234.11	130,969,234.11	-
D. Transferencias, Asignaciones, Subsidios y Otras Ayudas	4,945,282,465.00	4,505,137,628.58	9,450,420,093.58	9,450,420,093.58	9,450,420,093.58	-
d1) Transferencias Internas y Asignaciones al Sector Público	4,746,273,367.00	4,207,345,014.34	8,953,618,381.34	8,953,618,381.34	8,953,618,381.34	-
d2) Transferencias al Resto del Sector Público	-	108,634,093.83	108,634,093.83	108,634,093.83	108,634,093.83	-
d3) Subsidios y Subvenciones	7,928,613.00	89,677,282.22	97,605,895.22	97,605,895.22	97,605,895.22	-
d4) Ayudas Sociales	191,080,485.00	18,362,322.79	209,442,807.79	209,442,807.79	209,442,807.79	-
d5) Pensiones y Jubilaciones	-	-	-	-	-	-
d6) Transferencias a Fideicomisos, Mandatos y Otros Análogos	-	81,118,915.40	81,118,915.40	81,118,915.40	81,118,915.40	-
d7) Transferencias a la Seguridad Social	-	-	-	-	-	-
d8) Donativos	-	-	-	-	-	-
d9) Transferencias al Exterior	-	-	-	-	-	-
E. Bienes Muebles, Inmuebles e Intangibles	1,063,000.00	550,141,628.08	551,204,628.08	551,204,628.08	551,204,628.08	-
e1) Mobiliario y Equipo de Administración	992,000.00	13,233,405.02	14,225,405.02	14,225,405.02	14,225,405.02	-
e2) Mobiliario y Equipo Educativo y Recreativo	21,000.00	1,186,861.93	1,207,861.93	1,207,861.93	1,207,861.93	-
e3) Equipo e Instrumental Médico y de Laboratorio	-	168,414.96	168,414.96	168,414.96	168,414.96	-

continúa...

GOBIERNO DEL ESTADO DE SAN LUIS POTOSÍ
Estado Analítico del Ejercicio del Presupuesto de Egresos Detallado-LDF
Clasificación por Objeto del Gasto (Capítulo y Concepto)
Del 1 de Enero al 31 de Diciembre del 2017
(PESOS)

Concepto	Egresos					Subejercicio
	Aprobado	Ampliaciones/ Reducciones	Modificado	Devengado	Pagado	
e4) Vehículos y Equipo de Transporte	-	5,047,924.91	5,047,924.91	5,047,924.91	5,047,924.91	-
e5) Equipo de Defensa y Seguridad	-	-	-	-	-	-
e6) Maquinaria, Otros Equipos y Herramientas	50,000.00	2,759,891.40	2,809,891.40	2,809,891.40	2,809,891.40	-
e7) Activos Biológicos	-	-	-	-	-	-
e8) Bienes Inmuebles	-	527,000,000.00	527,000,000.00	527,000,000.00	527,000,000.00	-
e9) Activos Intangibles	-	745,129.86	745,129.86	745,129.86	745,129.86	-
F. Inversión Pública	794,846,547.00	428,293,781.36	1,223,140,328.36	1,223,140,328.36	1,223,140,328.36	-
f1) Obra Pública en Bienes de Dominio Público	190,163,737.00	88,382,589.12	278,546,326.12	278,546,326.12	278,546,326.12	-
f2) Obra Pública en Bienes Propios	11,500,000.00	-5,750,703.05	5,749,296.95	5,749,296.95	5,749,296.95	-
f3) Proyectos Productivos y Acciones de Fomento	593,182,810.00	345,661,895.29	938,844,705.29	938,844,705.29	938,844,705.29	-
G. Inversiones Financieras y Otras Provisiones	1,000,000.00	-1,000,000.00	-	-	-	-
g1) Inversiones para el Fomento de Actividades Productivas	-	-	-	-	-	-
g2) Acciones y Participaciones de Capital	-	-	-	-	-	-
g3) Compra de Títulos y Valores	-	-	-	-	-	-
g4) Concesión de Préstamos	-	-	-	-	-	-

continúa...

GOBIERNO DEL ESTADO DE SAN LUIS POTOSÍ
Estado Analítico del Ejercicio del Presupuesto de Egresos Detallado-LDF
Clasificación por Objeto del Gasto (Capítulo y Concepto)
Del 1 de Enero al 31 de Diciembre del 2017
(PESOS)

Concepto	Egresos					Subejercicio
	Aprobado	Ampliaciones/ Reducciones	Modificado	Devengado	Pagado	
g5) Inversiones en Fideicomisos, Mandatos y Otros Análogos Fideicomisos de Desastres Naturales	-	-	-	-	-	-
g6) Otras Inversiones Financieras	-	-	-	-	-	-
g7) Provisiones para Contingencias y Otras Erogaciones Especiales	1,000,000.00	-1,000,000.00	-	-	-	-
H. Participaciones y Aportaciones	3,362,174,529.00	347,149,408.58	3,709,323,937.58	3,709,323,937.58	3,709,323,937.58	-
h1) Participaciones	3,362,174,529.00	138,476,925.74	3,500,651,454.74	3,500,651,454.74	3,500,651,454.74	-
h2) Aportaciones	-	208,672,482.84	208,672,482.84	208,672,482.84	208,672,482.84	-
h3) Convenios	-	-	-	-	-	-
I. Deuda Pública	22,687,360.00	20,738,776.52	43,426,136.52	43,426,136.52	43,426,136.52	-
i1) Amortización de la Deuda Pública	-	-	-	-	-	-
i2) Intereses de la Deuda Pública	13,232,500.00	24,650,119.67	37,882,619.67	37,882,619.67	37,882,619.67	-
i3) Comisiones de la Deuda Pública	-	-	-	-	-	-
i4) Gastos de la Deuda Pública	3,883,000.00	-1,991,583.15	1,891,416.85	1,891,416.85	1,891,416.85	-
i5) Costo por Coberturas	4,500,000.00	-847,900.00	3,652,100.00	3,652,100.00	3,652,100.00	-
i6) Apoyos Financieros		-	-	-	-	-
i7) Adeudos de Ejercicios Fiscales Anteriores (ADEFAS)	1,071,860.00	-1,071,860.00	-	-	-	-
II. Gasto Etiquetado	23,741,252,084.00	2,095,724,882.06	25,836,976,966.06	25,836,976,966.06	25,836,976,966.06	-

continúa...

GOBIERNO DEL ESTADO DE SAN LUIS POTOSÍ
Estado Analítico del Ejercicio del Presupuesto de Egresos Detallado-LDF
Clasificación por Objeto del Gasto (Capítulo y Concepto)
Del 1 de Enero al 31 de Diciembre del 2017
(PESOS)

Concepto	Egresos					Subejercicio
	Aprobado	Ampliaciones/ Reducciones	Modificado	Devengado	Pagado	
A. Servicios Personales	-	-	-	-	-	-
a1) Remuneraciones al Personal de Carácter Permanente	-	-	-	-	-	-
a2) Remuneraciones al Personal de Carácter Transitorio	-	-	-	-	-	-
a3) Remuneraciones Adicionales y Especiales	-	-	-	-	-	-
a4) Seguridad Social	-	-	-	-	-	-
a5) Otras Prestaciones Sociales y Económicas	-	-	-	-	-	-
a6) Previsiones	-	-	-	-	-	-
a7) Pago de Estimulos a Servidores Públicos	-	-	-	-	-	-
B. Materiales y Suministros	-	-	-	-	-	-
b1) Materiales de Administración, Emisión de Documentos y Artículos Oficiales	-	-	-	-	-	-
b2) Alimentos y Utensilios	-	-	-	-	-	-
b3) Materias Primas y Materiales de Producción y Comercialización	-	-	-	-	-	-
b4) Materiales y Artículos de Construcción y de Reparación	-	-	-	-	-	-

continúa...

GOBIERNO DEL ESTADO DE SAN LUIS POTOSÍ
Estado Analítico del Ejercicio del Presupuesto de Egresos Detallado-LDF
Clasificación por Objeto del Gasto (Capítulo y Concepto)
Del 1 de Enero al 31 de Diciembre del 2017
(PESOS)

Concepto	Egresos					Subejercicio
	Aprobado	Ampliaciones/ Reducciones	Modificado	Devengado	Pagado	
b5) Productos Químicos, Farmacéuticos y de Laboratorio	-	-	-	-	-	-
b6) Combustibles, Lubricantes y Aditivos	-	-	-	-	-	-
b7) Vestuario, Blancos, Prendas de Protección y Artículos Deportivos	-	-	-	-	-	-
b8) Materiales y Suministros para Seguridad	-	-	-	-	-	-
b9) Herramientas, Refacciones y Accesorios Menores	-	-	-	-	-	-
C. Servicios Generales	-	-	-	-	-	-
c1. Servicios Básicos	-	-	-	-	-	-
c2) Servicios de Arrendamiento	-	-	-	-	-	-
c3) Servicios Profesionales, Científicos, Técnicos y Otros Servicios	-	-	-	-	-	-
c4) Servicios Financieros, Bancarios y Comerciales	-	-	-	-	-	-
c5) Servicios de Instalación, Reparación, Mantenimiento y Conservación	-	-	-	-	-	-
c6) Servicios de Comunicación Social y Publicidad	-	-	-	-	-	-
c7) Servicios de Traslado y Viáticos	-	-	-	-	-	-
c8) Servicios Oficiales	-	-	-	-	-	-
c9) Otros Servicios Generales	-	-	-	-	-	-

continúa...

GOBIERNO DEL ESTADO DE SAN LUIS POTOSÍ
Estado Analítico del Ejercicio del Presupuesto de Egresos Detallado-LDF
Clasificación por Objeto del Gasto (Capítulo y Concepto)
Del 1 de Enero al 31 de Diciembre del 2017
(PESOS)

Concepto	Egresos					Subejercicio
	Aprobado	Ampliaciones/ Reducciones	Modificado	Devengado	Pagado	
D. Transferencias, Asignaciones, Subsidios y Otras Ayudas	18,071,929,971.00	1,363,244,264.75	19,435,174,235.75	19,435,174,235.75	19,435,174,235.75	-
d1) Transferencias Internas y Asignaciones al Sector Público	16,358,517,667.00	1,434,365,806.05	17,792,883,473.05	17,792,883,473.05	17,792,883,473.05	-
d2) Transferencias al Resto del Sector Público	1,390,312,304.00	87,264,017.73	1,477,576,321.73	1,477,576,321.73	1,477,576,321.73	-
d3) Subsidios y Subvenciones	-	-	-	-	-	-
d4) Ayudas Sociales	115,500,000.00	-115,500,000.00	-	-	-	-
d5) Pensiones y Jubilaciones	-	-	-	-	-	-
d6) Transferencias a Fideicomisos, Mandatos y Otros Análogos	207,600,000.00	-42,885,559.03	164,714,440.97	164,714,440.97	164,714,440.97	-
d7) Transferencias a la Seguridad Social	-	-	-	-	-	-
d8) Donativos	-	-	-	-	-	-
d9) Transferencias al Exterior	-	-	-	-	-	-
E. Bienes Muebles, Inmuebles e Intangibles	-	18,067,981.95	18,067,981.95	18,067,981.95	18,067,981.95	-
e1) Mobiliario y Equipo de Administración	-	2,379,410.93	2,379,410.93	2,379,410.93	2,379,410.93	-
e2) Mobiliario y Equipo Educativo y Recreativo	-	17,017.54	17,017.54	17,017.54	17,017.54	-
e3) Equipo e Instrumental Médico y de Laboratorio	-	471,122.26	471,122.26	471,122.26	471,122.26	-
e4) Vehículos y Equipo de Transporte	-	14,895,180.95	14,895,180.95	14,895,180.95	14,895,180.95	-
e5) Equipo de Defensa y Seguridad	-	75,376.80	75,376.80	75,376.80	75,376.80	-

continúa...

GOBIERNO DEL ESTADO DE SAN LUIS POTOSÍ
Estado Analítico del Ejercicio del Presupuesto de Egresos Detallado-LDF
Clasificación por Objeto del Gasto (Capítulo y Concepto)
Del 1 de Enero al 31 de Diciembre del 2017
(PESOS)

Concepto	Egresos					Subejercicio
	Aprobado	Ampliaciones/ Reducciones	Modificado	Devengado	Pagado	
e6) Maquinaria, Otros Equipos y Herramientas	-	177,847.47	177,847.47	177,847.47	177,847.47	-
e7) Activos Biológicos	-	-	-	-	-	-
e8) Bienes Inmuebles	-	-	-	-	-	-
e9) Activos Intangibles	-	52,026.00	52,026.00	52,026.00	52,026.00	-
F. Inversión Pública	1,906,466,896.00	670,418,802.06	2,576,885,698.06	2,576,885,698.06	2,576,885,698.06	-
f1) Obra Pública en Bienes de Dominio Público	469,888,808.00	1,402,948,166.10	1,872,836,974.10	1,872,836,974.10	1,872,836,974.10	-
f2) Obra Pública en Bienes Propios	38,727,716.00	-20,827,761.77	17,899,954.23	17,899,954.23	17,899,954.23	-
f3) Proyectos Productivos y Acciones de Fomento	1,397,850,372.00	-711,701,602.27	686,148,769.73	686,148,769.73	686,148,769.73	-
G. Inversiones Financieras y Otras Provisiones	-	-	-	-	-	-
g1) Inversiones para el Fomento de Actividades Productivas	-	-	-	-	-	-
g2) Acciones y Participaciones de Capital	-	-	-	-	-	-
g3) Compra de Títulos y Valores	-	-	-	-	-	-
g4) Concesión de Préstamos	-	-	-	-	-	-
g5) Inversiones en Fideicomisos, Mandatos y Otros Análogos Fideicomisos de Desastres Naturales	-	-	-	-	-	-
g6) Otras Inversiones Financieras	-	-	-	-	-	-

continúa...

GOBIERNO DEL ESTADO DE SAN LUIS POTOSÍ
Estado Analítico del Ejercicio del Presupuesto de Egresos Detallado-LDF
Clasificación por Objeto del Gasto (Capítulo y Concepto)
Del 1 de Enero al 31 de Diciembre del 2017
(PESOS)

Concepto	Egresos					Subejercicio
	Aprobado	Ampliaciones/ Reducciones	Modificado	Devengado	Pagado	
g7) Provisiones para Contingencias y Otras Erogaciones Especiales	-	-	-	-	-	-
H. Participaciones y Aportaciones	3,354,611,627.00	14,288,665.74	3,368,900,292.74	3,368,900,292.74	3,368,900,292.74	-
h1) Participaciones		-				-
h2) Aportaciones	3,354,611,627.00	14,288,665.74	3,368,900,292.74	3,368,900,292.74	3,368,900,292.74	-
h3) Convenios	-	-	-	-	-	-
I. Deuda Pública	408,243,590.00	29,705,167.56	437,948,757.56	437,948,757.56	437,948,757.56	-
i1) Amortización de la Deuda Pública	147,990,532.00	-	147,990,532.00	147,990,532.00	147,990,532.00	-
i2) Intereses de la Deuda Pública	260,253,058.00	29,705,167.56	289,958,225.56	289,958,225.56	289,958,225.56	-
i3) Comisiones de la Deuda Pública	-	-	-	-	-	-
i4) Gastos de la Deuda Pública	-	-	-	-	-	-
i5) Costo por Coberturas	-	-	-	-	-	-
i6) Apoyos Financieros	-	-	-	-	-	-
i7) Adeudos de Ejercicios Fiscales Anteriores (ADEFAS)	-	-	-	-	-	-
III. Total de Egresos	41,580,892,804.00	7,681,104,371.86	49,261,997,175.86	49,261,997,175.86	49,261,997,175.86	-

GOBIERNO DEL ESTADO DE SAN LUIS POTOSÍ
Estado Analítico del Ejercicio del Presupuesto de Egresos Detallado-LDF
Clasificación Administrativa
Del 1 de Enero al 31 de Diciembre del 2017
(PESOS)

Concepto	Egresos					Subejercicio
	Aprobado	Ampliaciones/ Reducciones	Modificado	Devengado	Pagado	
I. GASTO NO ETIQUETADO	17,839,640,720.00	5,585,379,489.80	23,425,020,209.80	23,425,020,209.80	23,425,020,209.80	-
CONGRESO DEL ESTADO	293,068,050.00	19,367,557.31	312,435,607.31	312,435,607.31	312,435,607.31	-
SUPREMO TRIBUNAL DE JUSTICIA	1,017,516,080.00	112,417,317.78	1,129,933,397.78	1,129,933,397.78	1,129,933,397.78	-
DESPACHO DEL EJECUTIVO	110,685,615.00	-3,552,280.07	107,133,334.93	107,133,334.93	107,133,334.93	-
SECRETARÍA GENERAL DE GOBIERNO	389,487,824.00	-7,438,111.82	382,049,712.18	382,049,712.18	382,049,712.18	-
SECRETARÍA DE FINANZAS	953,103,361.00	-89,540,225.16	863,563,135.84	863,563,135.84	863,563,135.84	-
SECRETARÍA DE DESARROLLO SOCIAL Y REGIONAL	98,383,429.00	17,999,690.31	116,383,119.31	116,383,119.31	116,383,119.31	-
SECRETARÍA DE DESARROLLO URBANO, VIVIENDA Y OBRAS PÚBLICAS	112,254,017.00	14,499,001.18	126,753,018.18	126,753,018.18	126,753,018.18	-
SECRETARÍA DE DESARROLLO ECONÓMICO	130,634,687.00	580,937,289.77	711,571,976.77	711,571,976.77	711,571,976.77	-
SECRETARÍA DE DESARROLLO AGROPECUARIO Y RECURSOS HIDRÁULICOS	235,590,463.00	124,308,095.72	359,898,558.72	359,898,558.72	359,898,558.72	-
SECRETARÍA DE ECOLOGÍA Y GESTIÓN AMBIENTAL	50,194,019.00	-1,456,020.07	48,737,998.93	48,737,998.93	48,737,998.93	-
SISTEMA EDUCATIVO ESTATAL REGULAR	2,002,595,501.00	-39,293,934.64	1,963,301,566.36	1,963,301,566.36	1,963,301,566.36	-
OFICIALÍA MAYOR	930,807,315.00	-88,513,166.60	842,294,148.40	842,294,148.40	842,294,148.40	-
PROCURADURÍA GENERAL DE JUSTICIA	894,994,651.00	61,833,111.02	956,827,762.02	956,827,762.02	956,827,762.02	-

continúa...

GOBIERNO DEL ESTADO DE SAN LUIS POTOSÍ
Estado Analítico del Ejercicio del Presupuesto de Egresos Detallado-LDF
Clasificación Administrativa
Del 1 de Enero al 31 de Diciembre del 2017
(PESOS)

Concepto	Egresos					Subejercicio
	Aprobado	Ampliaciones/ Reducciones	Modificado	Devengado	Pagado	
CONTRALORÍA GENERAL DEL ESTADO	89,012,573.00	4,521,448.63	93,534,021.63	93,534,021.63	93,534,021.63	-
SECRETARÍA DE EDUCACIÓN	60,683,725.00	2,551,973,626.46	2,612,657,351.46	2,612,657,351.46	2,612,657,351.46	-
COORDINACIÓN GENERAL DE LA DEFENSORÍA PÚBLICA DEL ESTADO	130,096,056.00	6,693,857.08	136,789,913.08	136,789,913.08	136,789,913.08	-
SECRETARIADO EJECUTIVO DEL CONSEJO ESTATAL DE SEGURIDAD PÚBLICA DEL ESTADO	57,750,610.00	846,547.55	58,597,157.55	58,597,157.55	58,597,157.55	-
SECRETARÍA TÉCNICA DEL GABINETE	14,984,928.00	1,794,363.16	16,779,291.16	16,779,291.16	16,779,291.16	-
COORDINACIÓN GENERAL DE COMUNICACIÓN SOCIAL	80,965,329.00	966,892.69	81,932,221.69	81,932,221.69	81,932,221.69	-
SECRETARÍA DE COMUNICACIONES Y TRANSPORTES	94,227,639.00	21,511,031.52	115,738,670.52	115,738,670.52	115,738,670.52	-
SECRETARÍA DEL TRABAJO Y PREVISIÓN SOCIAL	203,829,338.00	9,821,272.03	213,650,610.03	213,650,610.03	213,650,610.03	-
SECRETARÍA DE TURISMO	58,056,767.00	27,990,439.19	86,047,206.19	86,047,206.19	86,047,206.19	-
SECRETARÍA DE CULTURA	250,052,452.00	57,239,010.77	307,291,462.77	307,291,462.77	307,291,462.77	-
SECRETARÍA DE SEGURIDAD PÚBLICA	2,034,363,771.00	-5,139,999.32	2,029,223,771.68	2,029,223,771.68	2,029,223,771.68	-
CONSEJERÍA JURÍDICA	3,993,732.00	385,920.27	4,379,652.27	4,379,652.27	4,379,652.27	-
UNIDAD DE SISTEMAS DE INFORMÁTICA DEL PODER EJECUTIVO DE SAN LUIS POTOSÍ	15,972,700.00	-5,021,353.58	10,951,346.42	10,951,346.42	10,951,346.42	-
C.E.C.U.R.T. PROF. CARLOS JONGUITUD BARRIOS	142,797,619.00	18,159,013.47	160,956,632.47	160,956,632.47	160,956,632.47	-

continúa...

GOBIERNO DEL ESTADO DE SAN LUIS POTOSÍ
Estado Analítico del Ejercicio del Presupuesto de Egresos Detallado-LDF
Clasificación Administrativa
Del 1 de Enero al 31 de Diciembre del 2017
(PESOS)

Concepto	Egresos					Subejercicio
	Aprobado	Ampliaciones/ Reducciones	Modificado	Devengado	Pagado	
C.E.C.U.R.T. II	56,109,867.00	3,755,189.66	59,865,056.66	59,865,056.66	59,865,056.66	-
JUNTA ESTATAL DE CAMINOS	125,703,202.00	148,575,216.28	274,278,418.28	274,278,418.28	274,278,418.28	-
SISTEMA PARA EL DESARROLLO INTEGRAL DE LA FAMILIA DEL ESTADO DE SAN LUIS POTOSÍ	432,713,327.00	53,070,527.15	485,783,854.15	485,783,854.15	485,783,854.15	-
CENTRO DE CONVENCIONES DE SAN LUIS POTOSÍ	53,683,688.00	10,850,753.00	64,534,441.00	64,534,441.00	64,534,441.00	-
INSTITUTO REGISTRAL Y CATASTRAL DEL ESTADO DE SAN LUIS POTOSÍ	12,894,169.00	-619,661.74	12,274,507.26	12,274,507.26	12,274,507.26	-
ARCHIVO HISTÓRICO DEL ESTADO LIC. ANTONIO ROCHA	18,269,003.00	-944,408.59	17,324,594.41	17,324,594.41	17,324,594.41	-
COMISIÓN ESTATAL DEL AGUA	238,096,521.00	66,638,102.74	304,734,623.74	304,734,623.74	304,734,623.74	-
RÉGIMEN ESTATAL DE PROTECCIÓN SOCIAL EN SALUD DEL ESTADO DE SAN LUIS POTOSÍ	152,471,891.00	81,021,652.77	233,493,543.77	233,493,543.77	233,493,543.77	-
AGENCIA PRO SAN LUIS	3,371,629.00	198,341.99	3,569,970.99	3,569,970.99	3,569,970.99	-
SISTEMA ANTICORRUPCIÓN DEL ESTADO	6,374,828.00	-6,374,828.00	0.00	0.00	0.00	-
SISTEMA DE EJECUCIÓN PENAL	3,000,000.00	-3,000,000.00	0.00	0.00	0.00	-
COORDINACIÓN ESTATAL PARA EL FORTALECIMIENTO INSTITUCIONAL DE LOS MUNICIPIOS	23,948,918.00	1,962,938.47	25,911,856.47	25,911,856.47	25,911,856.47	-
CONSEJO ESTATAL DE POBLACIÓN	13,086,869.00	-1,240,584.34	11,846,284.66	11,846,284.66	11,846,284.66	-

continúa...

GOBIERNO DEL ESTADO DE SAN LUIS POTOSÍ
Estado Analítico del Ejercicio del Presupuesto de Egresos Detallado-LDF
Clasificación Administrativa
Del 1 de Enero al 31 de Diciembre del 2017
(PESOS)

Concepto	Egresos					Subejercicio
	Aprobado	Ampliaciones/ Reducciones	Modificado	Devengado	Pagado	
INSTITUTO POTOSINO DEL DEPORTE	80,476,092.00	19,744,539.66	100,220,631.66	100,220,631.66	100,220,631.66	-
CONSEJO POTOSINO DE CIENCIA Y TECNOLOGÍA	7,442,298.00	4,490,607.00	11,932,905.00	11,932,905.00	11,932,905.00	-
PROMOTORA DEL ESTADO DE SAN LUIS POTOSÍ	18,771,736.00	10,585,343.13	29,357,079.13	29,357,079.13	29,357,079.13	-
INSTITUTO ESTATAL DE INFRAESTRUCTURA FÍSICA EDUCATIVA	39,330,311.00	19,658,536.00	58,988,847.00	58,988,847.00	58,988,847.00	-
INSTITUTO DE LAS MUJERES, DEL ESTADO DE SAN LUIS POTOSÍ	24,068,484.00	6,341,296.32	30,409,780.32	30,409,780.32	30,409,780.32	-
SERVICIOS DE SALUD DE SAN LUIS POTOSÍ	781,718,054.00	272,936,018.02	1,054,654,072.02	1,054,654,072.02	1,054,654,072.02	-
TRIBUNAL ESTATAL DE JUSTICIA ADMINISTRATIVA DE SAN LUIS POTOSÍ	38,703,996.00	2,251,170.89	40,955,166.89	40,955,166.89	40,955,166.89	-
INSTITUTO POTOSINO DE LA JUVENTUD	8,792,431.00	5,495,551.39	14,287,982.39	14,287,982.39	14,287,982.39	-
INSTITUTO ESTATAL DE CIEGOS	3,272,348.00	930,558.21	4,202,906.21	4,202,906.21	4,202,906.21	-
INSTITUTO DE DESARROLLO HUMANO Y SOCIAL DE LOS PUEBLOS INDIGENAS	14,375,694.00	783,731.65	15,159,425.65	15,159,425.65	15,159,425.65	-
COMISIÓN EJECUTIVA ESTATAL DE ATENCIÓN A VÍCTIMAS	33,054,171.00	-4,128,387.80	28,925,783.20	28,925,783.20	28,925,783.20	-
INSTITUTO DE VIVIENDA DEL ESTADO	26,923,291.00	122,726,500.31	149,649,791.31	149,649,791.31	149,649,791.31	-
FONDO TURÍSTICO	19,284,275.00	21,939,458.16	41,223,733.16	41,223,733.16	41,223,733.16	-

continúa...

GOBIERNO DEL ESTADO DE SAN LUIS POTOSÍ
Estado Analítico del Ejercicio del Presupuesto de Egresos Detallado-LDF
Clasificación Administrativa
Del 1 de Enero al 31 de Diciembre del 2017
(PESOS)

Concepto	Egresos					Subejercicio
	Aprobado	Ampliaciones/ Reducciones	Modificado	Devengado	Pagado	
CENTRO DE JUSTICIA PARA LAS MUJERES DEL ESTADO DE SAN LUIS POTOSÍ	0.00	1,748,661.12	1,748,661.12	1,748,661.12	1,748,661.12	-
INSTITUTO NACIONAL DE LAS PERSONAS ADULTAS MAYORES	337,736.00	-	337,736.00	337,736.00	337,736.00	-
UNIVERSIDAD INTERCULTURAL	25,693,144.00	2,646,543.00	28,339,687.00	28,339,687.00	28,339,687.00	-
CONSEJO CONSULTIVO DEL CENTRO HISTÓRICO	399,663.00	-	399,663.00	399,663.00	399,663.00	-
ASILO PARA ANCIANOS DR. NICOLÁS AGUILAR	36,045,249.00	3,214,920.75	39,260,169.75	39,260,169.75	39,260,169.75	-
INSTITUTO DE REINTEGRACIÓN SOCIAL ROSARIO CASTELLANOS	12,263,396.00	-	12,263,396.00	12,263,396.00	12,263,396.00	-
COLEGIO DE BACHILLERES	363,790,945.00	553,568,654.23	917,359,599.23	917,359,599.23	917,359,599.23	-
CENTRO DE ASISTENCIA SOCIAL RAFAEL NIETO	16,143,343.00	1,202,359.91	17,345,702.91	17,345,702.91	17,345,702.91	-
CASA CUNA MARGARITA MAZA DE JUÁREZ	22,380,226.00	3,195,749.00	25,575,975.00	25,575,975.00	25,575,975.00	-
INSTITUTO TEMAZCALLI, PREVENCIÓN Y REHABILITACIÓN	43,466,778.00	23,033,473.00	66,500,251.00	66,500,251.00	66,500,251.00	-
SISTEMA DE FINANCIAMIENTO PARA EL DESARROLLO DEL ESTADO DE SAN LUIS POTOSÍ	53,130,143.00	3,560,982.77	56,691,125.77	56,691,125.77	56,691,125.77	-
INSTITUTO POTOSINO DE BELLAS ARTES	26,021,862.00	3,406,997.91	29,428,859.91	29,428,859.91	29,428,859.91	-

continúa...

GOBIERNO DEL ESTADO DE SAN LUIS POTOSÍ
Estado Analítico del Ejercicio del Presupuesto de Egresos Detallado-LDF
Clasificación Administrativa
Del 1 de Enero al 31 de Diciembre del 2017
(PESOS)

Concepto	Egresos					Subejercicio
	Aprobado	Ampliaciones/ Reducciones	Modificado	Devengado	Pagado	
MUSEO DEL VIRREINATO	5,028,373.00	67,657.99	5,096,030.99	5,096,030.99	5,096,030.99	-
INSTITUTO ESTATAL DE EDUCACIÓN PARA ADULTOS	0.00	4,000,000.00	4,000,000.00	4,000,000.00	4,000,000.00	-
COLEGIO DE EDUCACIÓN PROFESIONAL TÉCNICA DEL ESTADO DE SAN LUIS POTOSÍ	35,165,678.00	77,287,905.11	112,453,583.11	112,453,583.11	112,453,583.11	-
INSTITUTO TECNOLÓGICO SUPERIOR DE EBANO	4,278,259.00	-93,657.00	4,184,602.00	4,184,602.00	4,184,602.00	-
INSTITUTO DE CAPACITACIÓN PARA EL TRABAJO DEL ESTADO DE SAN LUIS POTOSÍ	16,061,228.00	12,672,104.03	28,733,332.03	28,733,332.03	28,733,332.03	-
INSTITUTO TECNOLÓGICO DE TAMAZUNCHALE	18,266,150.00	1,490,741.56	19,756,891.56	19,756,891.56	19,756,891.56	-
UNIVERSIDAD TECNOLÓGICA	33,582,221.00	8,416,217.00	41,998,438.00	41,998,438.00	41,998,438.00	-
CENTRO CULTURAL REAL DE CATORCE	1,675,204.00	-157,155.65	1,518,048.35	1,518,048.35	1,518,048.35	-
MUSEO DEL FERROCARRIL	5,942,453.00	354,997.00	6,297,450.00	6,297,450.00	6,297,450.00	-
MUSEO DE ARTE CONTEMPORÁNEO	4,656,808.00	104,968.76	4,761,776.76	4,761,776.76	4,761,776.76	-
MUSEO LABERINTO DE LAS CIENCIAS Y LAS ARTES	37,176,459.00	3,776,831.02	40,953,290.02	40,953,290.02	40,953,290.02	-
CENTRO DE LAS ARTES DE SAN LUIS POTOSÍ	27,940,614.00	11,301,824.47	39,242,438.47	39,242,438.47	39,242,438.47	-
MUSEO FRANCISCO COSSÍO	20,821,427.00	-260,534.98	20,560,892.02	20,560,892.02	20,560,892.02	-

continúa...

GOBIERNO DEL ESTADO DE SAN LUIS POTOSÍ
Estado Analítico del Ejercicio del Presupuesto de Egresos Detallado-LDF
Clasificación Administrativa
Del 1 de Enero al 31 de Diciembre del 2017
(PESOS)

Concepto	Egresos					Subejercicio
	Aprobado	Ampliaciones/ Reducciones	Modificado	Devengado	Pagado	
MUSEO FEDERICO SILVA, ESCULTURA CONTEMPORÁNEA	7,331,795.00	-2,775.87	7,329,019.13	7,329,019.13	7,329,019.13	-
CINETECA ALAMEDA	6,928,787.00	-217,242.78	6,711,544.22	6,711,544.22	6,711,544.22	-
MUSEO NACIONAL DE LA MASCARA	6,959,853.00	448,249.01	7,408,102.01	7,408,102.01	7,408,102.01	-
COLEGIO DE ESTUDIOS CIENTÍFICOS Y TECNOLÓGICOS (CECYTE)	84,281,240.00	4,515,319.72	88,796,559.72	88,796,559.72	88,796,559.72	-
INSTITUTO TECNOLÓGICO SUPERIOR DE RIOVERDE	10,295,183.00	5,989,904.32	16,285,087.32	16,285,087.32	16,285,087.32	-
UNIVERSIDAD POLITÉCNICA DE SAN LUIS POTOSÍ	68,829,984.00	13,908,196.00	82,738,180.00	82,738,180.00	82,738,180.00	-
COLEGIO DE SAN LUIS	1,829,963.00	5,831,753.00	7,661,716.00	7,661,716.00	7,661,716.00	-
INSTITUTO TECNOLÓGICO SUPERIOR DE SAN LUIS POTOSÍ	17,629,165.00	6,685,445.79	24,314,610.79	24,314,610.79	24,314,610.79	-
FERIA NACIONAL POTOSINA (FENAPO)		59,577,414.00	59,577,414.00	59,577,414.00	59,577,414.00	
MUSEO REGIONAL POTOSINO	1,411,148.00	-	1,411,148.00	1,411,148.00	1,411,148.00	-
MUSEO REGIONAL HUASTECA, A.C.	394,875.00	-	394,875.00	394,875.00	394,875.00	-
PENTATHLÓN UNIVERSITARIO, A.C.	39,606.00	-	39,606.00	39,606.00	39,606.00	-
INSTITUTO MATEHUALENSE DE BELLAS ARTES	307,745.00	-307,745.00	0.00	0.00	0.00	-
CASA DE CULTURA XOCHIPILLI CÁRDENAS	222,359.00	-222,359.00	0.00	0.00	0.00	-

continúa...

GOBIERNO DEL ESTADO DE SAN LUIS POTOSÍ
Estado Analítico del Ejercicio del Presupuesto de Egresos Detallado-LDF
Clasificación Administrativa
Del 1 de Enero al 31 de Diciembre del 2017
(PESOS)

Concepto	Egresos					Subejercicio
	Aprobado	Ampliaciones/ Reducciones	Modificado	Devengado	Pagado	
COLEGIO EDUCATIVO DE CIENCIAS, CULTURA Y SERVICIOS PROFESIONALES, A.C.	151,051.00	-	151,051.00	151,051.00	151,051.00	-
CONSEJO NACIONAL DE FOMENTO EDUCATIVO	1,350,110.00	-	1,350,110.00	1,350,110.00	1,350,110.00	-
ESTANCIA DESARROLLO Y BIENESTAR INFANTIL SUTSGE	34,205,554.00	3,070,855.86	37,276,409.86	37,276,409.86	37,276,409.86	-
ASOCIACIÓN PRODEFENSA PATRIMONIO HISTÓRICO	55,278.00	-55,278.00	0.00	0.00	0.00	-
RELIGIOSAS DE LA CRUZ DEL SAGRADO CORAZÓN DE JESÚS EN MÉXICO, A.R.	224,087.00	-	224,087.00	224,087.00	224,087.00	-
CASA DE CULTURA DE LA COLONIA JACARANDAS	50,893.00	-50,893.00	0.00	0.00	0.00	-
EL ÁNGEL DEL ESPEJO, A.C.	30,000.00	-	30,000.00	30,000.00	30,000.00	-
GUARDERÍA MATEHUALA, A.C.	221,184.00	-	221,184.00	221,184.00	221,184.00	-
MUSEO DE LAS TRADICIONES POTOSINAS, A.C.	201,678.00	-	201,678.00	201,678.00	201,678.00	-
INSTITUTO POTOSINO DE INVESTIGACIÓN CIENTÍFICA Y TECNOLÓGICA, A.C. (IPICYT)	5,645,788.00	10,050,494.13	15,696,282.13	15,696,282.13	15,696,282.13	-
AHUALULCO	0.00	25,821,225.35	25,821,225.35	25,821,225.35	25,821,225.35	-
ALAQUINES	0.00	13,440,281.98	13,440,281.98	13,440,281.98	13,440,281.98	-
AQUISMÓN	0.00	72,610,606.47	72,610,606.47	72,610,606.47	72,610,606.47	-

continúa...

GOBIERNO DEL ESTADO DE SAN LUIS POTOSÍ
Estado Analítico del Ejercicio del Presupuesto de Egresos Detallado-LDF
Clasificación Administrativa
Del 1 de Enero al 31 de Diciembre del 2017
(PESOS)

Concepto	Egresos					Subejercicio
	Aprobado	Ampliaciones/ Reducciones	Modificado	Devengado	Pagado	
ARMADILLO DE LOS INFANTE	0.00	8,896,910.73	8,896,910.73	8,896,910.73	8,896,910.73	-
AXTLA DE TERRAZAS	0.00	50,027,885.47	50,027,885.47	50,027,885.47	50,027,885.47	-
CÁRDENAS	283,668.00	27,671,436.99	27,955,104.99	27,955,104.99	27,955,104.99	-
CATORCE	0.00	14,439,496.66	14,439,496.66	14,439,496.66	14,439,496.66	-
CEDRAL	0.00	33,011,449.98	33,011,449.98	33,011,449.98	33,011,449.98	-
CERRITOS	218,205.00	32,510,208.96	32,728,413.96	32,728,413.96	32,728,413.96	-
CERRO DE SAN PEDRO	0.00	8,102,680.47	8,102,680.47	8,102,680.47	8,102,680.47	-
CIUDAD DEL MAÍZ	298,215.00	64,258,668.44	64,556,883.44	64,556,883.44	64,556,883.44	-
CIUDAD FERNÁNDEZ	0.00	64,992,601.15	64,992,601.15	64,992,601.15	64,992,601.15	-
CIUDAD VALLES	0.00	218,220,783.72	218,220,783.72	218,220,783.72	218,220,783.72	-
COXCATLÁN	0.00	28,282,676.25	28,282,676.25	28,282,676.25	28,282,676.25	-
CHARCAS	0.00	29,875,365.24	29,875,365.24	29,875,365.24	29,875,365.24	-
ÉBANO	0.00	73,775,174.53	73,775,174.53	73,775,174.53	73,775,174.53	-
GUADALCÁZAR	327,309.00	39,323,274.63	39,650,583.63	39,650,583.63	39,650,583.63	-
HUEHUETLÁN	0.00	22,991,657.17	22,991,657.17	22,991,657.17	22,991,657.17	-
LAGUNILLAS	0.00	9,964,369.15	9,964,369.15	9,964,369.15	9,964,369.15	-
MATEHUALA	0.00	121,104,100.85	121,104,100.85	121,104,100.85	121,104,100.85	-
MEXQUITIC DE CARMONA	0.00	81,473,312.85	81,473,312.85	81,473,312.85	81,473,312.85	-
MOCTEZUMA	0.00	27,508,883.85	27,508,883.85	27,508,883.85	27,508,883.85	-

continúa...

GOBIERNO DEL ESTADO DE SAN LUIS POTOSÍ
Estado Analítico del Ejercicio del Presupuesto de Egresos Detallado-LDF
Clasificación Administrativa
Del 1 de Enero al 31 de Diciembre del 2017
(PESOS)

Concepto	Egresos					Subejercicio
	Aprobado	Ampliaciones/ Reducciones	Modificado	Devengado	Pagado	
RAYÓN	0.00	27,056,980.85	27,056,980.85	27,056,980.85	27,056,980.85	-
RIOVERDE	0.00	125,982,245.56	125,982,245.56	125,982,245.56	125,982,245.56	-
SALINAS	123,651.00	40,143,626.64	40,267,277.64	40,267,277.64	40,267,277.64	-
SAN ANTONIO	0.00	16,040,710.41	16,040,710.41	16,040,710.41	16,040,710.41	-
SAN CIRO DE ACOSTA	0.00	14,202,503.34	14,202,503.34	14,202,503.34	14,202,503.34	-
SAN LUIS POTOSÍ	0.00	1,106,051,443.42	1,106,051,443.42	1,106,051,443.42	1,106,051,443.42	-
SAN MARTÍN CHALCHICUAUTLA	0.00	33,623,827.02	33,623,827.02	33,623,827.02	33,623,827.02	-
SAN NICOLÁS TOLENTINO	0.00	10,550,933.85	10,550,933.85	10,550,933.85	10,550,933.85	-
SAN VICENTE TANCUAYALAB	0.00	23,340,866.75	23,340,866.75	23,340,866.75	23,340,866.75	-
SANTA CATARINA	0.00	18,398,485.85	18,398,485.85	18,398,485.85	18,398,485.85	-
SANTA MARÍA DEL RÍO	327,309.00	53,445,509.57	53,772,818.57	53,772,818.57	53,772,818.57	-
SANTO DOMINGO	0.00	19,484,682.81	19,484,682.81	19,484,682.81	19,484,682.81	-
SOLEDAD DE GRACIANO SÁNCHEZ	0.00	355,498,992.20	355,498,992.20	355,498,992.20	355,498,992.20	-
TAMASOPO	0.00	46,008,367.08	46,008,367.08	46,008,367.08	46,008,367.08	-
TAMAZUNCHALE	0.00	147,743,984.70	147,743,984.70	147,743,984.70	147,743,984.70	-
TAMPACÁN	0.00	23,807,536.73	23,807,536.73	23,807,536.73	23,807,536.73	-
TAMPAMOLÓN CORONA	0.00	25,587,202.46	25,587,202.46	25,587,202.46	25,587,202.46	-
TAMUÍN	0.00	59,344,116.60	59,344,116.60	59,344,116.60	59,344,116.60	-
TANCANHUITZ	0.00	32,203,074.22	32,203,074.22	32,203,074.22	32,203,074.22	-

continúa...

GOBIERNO DEL ESTADO DE SAN LUIS POTOSÍ
Estado Analítico del Ejercicio del Presupuesto de Egresos Detallado-LDF
Clasificación Administrativa
Del 1 de Enero al 31 de Diciembre del 2017
(PESOS)

Concepto	Egresos					Subejercicio
	Aprobado	Ampliaciones/ Reducciones	Modificado	Devengado	Pagado	
TANLAJÁS	0.00	31,683,980.09	31,683,980.09	31,683,980.09	31,683,980.09	-
TANQUIÁN DE ESCOBEDO	0.00	23,950,398.49	23,950,398.49	23,950,398.49	23,950,398.49	-
TIERRA NUEVA	0.00	16,011,566.20	16,011,566.20	16,011,566.20	16,011,566.20	-
VANEGAS	0.00	12,690,090.69	12,690,090.69	12,690,090.69	12,690,090.69	-
VENADO	283,668.00	20,376,403.24	20,660,071.24	20,660,071.24	20,660,071.24	-
VILLA DE ARISTA	0.00	25,709,445.84	25,709,445.84	25,709,445.84	25,709,445.84	-
VILLA DE ARRIAGA	0.00	30,024,286.81	30,024,286.81	30,024,286.81	30,024,286.81	-
VILLA DE GUADALUPE	0.00	14,536,360.28	14,536,360.28	14,536,360.28	14,536,360.28	-
VILLA DE HIDALGO	0.00	20,614,028.10	20,614,028.10	20,614,028.10	20,614,028.10	-
VILLA DE LA PAZ	0.00	8,690,144.00	8,690,144.00	8,690,144.00	8,690,144.00	-
VILLA DE RAMOS	0.00	74,173,097.78	74,173,097.78	74,173,097.78	74,173,097.78	-
VILLA DE REYES	0.00	80,542,774.84	80,542,774.84	80,542,774.84	80,542,774.84	-
ZARAGOZA	0.00	33,216,170.62	33,216,170.62	33,216,170.62	33,216,170.62	-
VILLA JUÁREZ	0.00	16,694,755.42	16,694,755.42	16,694,755.42	16,694,755.42	-
XILITLA	0.00	79,626,965.91	79,626,965.91	79,626,965.91	79,626,965.91	-
EL NARANJO	0.00	31,731,741.99	31,731,741.99	31,731,741.99	31,731,741.99	-
MATLAPA	0.00	50,296,455.16	50,296,455.16	50,296,455.16	50,296,455.16	-
ALUMBRADO PÚBLICO	9,964,692.00	701,801.00	10,666,493.00	10,666,493.00	10,666,493.00	-
PARTICIPACIÓN A MUNICIPIOS	3,362,174,529.00	-3,362,174,529.00	0.00	0.00	0.00	-

continúa...

GOBIERNO DEL ESTADO DE SAN LUIS POTOSÍ
Estado Analítico del Ejercicio del Presupuesto de Egresos Detallado-LDF
Clasificación Administrativa
Del 1 de Enero al 31 de Diciembre del 2017
(PESOS)

Concepto	Egresos					Subejercicio
	Aprobado	Ampliaciones/ Reducciones	Modificado	Devengado	Pagado	
ASILO DE ANCIANOS SAN MARTÍN DE PORRES, A.C.	372,113.00	-	372,113.00	372,113.00	372,113.00	-
CASA HOGAR DEL ANCIANO SAN NICOLAS TOLENTINO DE CARDENAS SLP AC	154,829.00	-	154,829.00	154,829.00	154,829.00	-
CABRAL OBREGÓN, A.C. ASILO MONTES DE OCA	315,000.00	-	315,000.00	315,000.00	315,000.00	-
FUNDACIÓN ASILO GABRIEL AGUIRRE, S.C.	154,500.00	-	154,500.00	154,500.00	154,500.00	-
ESCUELA DEL NIÑO OBRERO, A.C.	150,000.00	-	150,000.00	150,000.00	150,000.00	-
ASILO INFANTIL JOSEFINO, A.C.	260,994.00	-	260,994.00	260,994.00	260,994.00	-
CON GANAS DE VIVIR, A.C.	80,000.00	-80,000.00	0.00	0.00	0.00	-
SOCIEDAD PRODUCTIVA P/EL ETNODESARROLLO D/LOS POTOSINOS DE ALTA MARGINACIÓN, A.C	300,000.00	-	300,000.00	300,000.00	300,000.00	-
CASA HOGAR VALLADO, A.C.	154,500.00	-	154,500.00	154,500.00	154,500.00	-
HEMOFILIA POTOSINA, A.C.	155,000.00	-155,000.00	0.00	0.00	0.00	-
CENTRO EDUCATIVO EN APOYO AL ESPECTRO AUTISTA, A.C.	165,000.00	-	165,000.00	165,000.00	165,000.00	-
CENTRO DE INTEGRACIÓN JUVENIL	77,562.00	-	77,562.00	77,562.00	77,562.00	-
H. CUERPO DE BOMBEROS DE TAMAZUNCHALE	540,750.00	-	540,750.00	540,750.00	540,750.00	-

continúa...

GOBIERNO DEL ESTADO DE SAN LUIS POTOSÍ
Estado Analítico del Ejercicio del Presupuesto de Egresos Detallado-LDF
Clasificación Administrativa
Del 1 de Enero al 31 de Diciembre del 2017
(PESOS)

Concepto	Egresos					Subejercicio
	Aprobado	Ampliaciones/ Reducciones	Modificado	Devengado	Pagado	
CRUZ ROJA MEXICANA DELEGACIÓN ESTATAL, I.A.P.	3,899,554.00	-	3,899,554.00	3,899,554.00	3,899,554.00	-
CRUZ ROJA DELEGACIÓN MATEHUALA, I.A.P.	862,747.00	-	862,747.00	862,747.00	862,747.00	-
COMITÉ PRO-CUERPO DE BOMBEROS DE SAN LUIS, A.C.	4,326,000.00	-	4,326,000.00	4,326,000.00	4,326,000.00	-
HOSPITAL SAN ANTONIO, A.C.	100,000.00	-	100,000.00	100,000.00	100,000.00	-
CENTRO DOWN MARUSITA (VALLES)	200,000.00	-	200,000.00	200,000.00	200,000.00	-
ASOCIACIÓN POTOSINA PRO-PARALÍTICO CEREBRAL, APAC	753,363.00	-	753,363.00	753,363.00	753,363.00	-
CENTRO ORIENTACIÓN Y DESARROLLO INFANTIL CODI	600,000.00	-	600,000.00	600,000.00	600,000.00	-
INSTITUCIÓN POTOSINA PRO-EDUCACIÓN ESPECIALIZADA, A.C. RAFAELA ARGANIZ	500,000.00	-	500,000.00	500,000.00	500,000.00	-
PROMOCIÓN SOCIAL INTEGRAL, A.C. COLONIA JUVENIL	514,400.00	-	514,400.00	514,400.00	514,400.00	-
PATRONATO DE ENFERMEDADES NEUROLÓGICAS, A.C.	421,711.00	-	421,711.00	421,711.00	421,711.00	-
RAZÓN POR LA VIDA, A.C.	120,000.00	-	120,000.00	120,000.00	120,000.00	-
FUNDACIÓN BAROCA	160,000.00	-	160,000.00	160,000.00	160,000.00	-
AXTLATÓN A.C.	100,000.00	-	100,000.00	100,000.00	100,000.00	-

continúa...

GOBIERNO DEL ESTADO DE SAN LUIS POTOSÍ
Estado Analítico del Ejercicio del Presupuesto de Egresos Detallado-LDF
Clasificación Administrativa
Del 1 de Enero al 31 de Diciembre del 2017
(PESOS)

Concepto	Egresos					Subejercicio
	Aprobado	Ampliaciones/ Reducciones	Modificado	Devengado	Pagado	
ASOCIACIÓN JUVENIL DE AYUDA AL NIÑO Y AL DISCAPACITADO, A.C.	875,363.00	-	875,363.00	875,363.00	875,363.00	-
INTEGRAME DOWN	100,000.00	-	100,000.00	100,000.00	100,000.00	-
FUNDACION JUAN PABLO, A.C.	154,500.00	-	154,500.00	154,500.00	154,500.00	-
FACTOR OBRERO, A.C.	550,000.00	-	550,000.00	550,000.00	550,000.00	-
VIDA DIGNA	160,062.00	-	160,062.00	160,062.00	160,062.00	-
DIRUVI, A.C.	133,900.00	-	133,900.00	133,900.00	133,900.00	-
CASA HOGAR DEL NIÑO DE MONS. JOAQUIN ANTONIUO PEÑALOSA	400,000.00	-	400,000.00	400,000.00	400,000.00	-
H. CUERPO DE BOMBEROS CD. FERNANDEZ	262,500.00	-	262,500.00	262,500.00	262,500.00	-
ASOCIACION MEXICANA DE ATENCION A NIÑOS CON CANCER DE SAN LUIS, AMANC	725,200.00	-	725,200.00	725,200.00	725,200.00	-
H. CUERPO DE BOMBEROS Y SERVICIOS SOCIALES DE LA HUASTECA, A.C.	1,706,500.00	-	1,706,500.00	1,706,500.00	1,706,500.00	-
CUERPO DE BOMBEROS VOLUNTARIOS DE MATEHUALA, A.C.	1,250,000.00	-	1,250,000.00	1,250,000.00	1,250,000.00	-
CUERPO DE BOMBEROS VOLUNTARIOS DE RIOVERDE, A.C.	1,100,000.00	-	1,100,000.00	1,100,000.00	1,100,000.00	-
CASA DON BOSCO, A.C.	711,000.00	-	711,000.00	711,000.00	711,000.00	-
INSTITUCIÓN DE ASISTENCIA BETANIA, A.C.	240,000.00	-	240,000.00	240,000.00	240,000.00	-

continúa...

GOBIERNO DEL ESTADO DE SAN LUIS POTOSÍ
Estado Analítico del Ejercicio del Presupuesto de Egresos Detallado-LDF
Clasificación Administrativa
Del 1 de Enero al 31 de Diciembre del 2017
(PESOS)

Concepto	Egresos					Subejercicio
	Aprobado	Ampliaciones/ Reducciones	Modificado	Devengado	Pagado	
CENTRO DE ESTUDIOS DE PROMOCIÓN SOCIAL, CÁRITAS, A.C.	668,301.00	-	668,301.00	668,301.00	668,301.00	-
ASOCIACIÓN MEXICANA DE DIABETES EN S.L.P.	246,454.00	-	246,454.00	246,454.00	246,454.00	-
UNA NUEVA ERA PARA AQUISMON, A.C.	120,000.00	-120,000.00	0.00	0.00	0.00	-
DIUY, A.C.	120,000.00	-	120,000.00	120,000.00	120,000.00	-
CRUZ ROJA MEXICANA DELEGACIÓN LOCAL RIOVERDE, S.L.P. I.A.P.	540,750.00	-	540,750.00	540,750.00	540,750.00	-
CASA HOGAR DE LA DIVINA PROVIDENCIA, A.C.	241,182.00	-	241,182.00	241,182.00	241,182.00	-
ASOCIACIÓN POTOSINA EN PRO DEL DEFICIENTE MENTAL, APPDEMAC	110,592.00	-	110,592.00	110,592.00	110,592.00	-
COMITÉ PRO-CUERPO DE BOMBEROS DE ÉBANO, A.C.	200,000.00	-	200,000.00	200,000.00	200,000.00	-
HOGAR DE PROTECCIÓN JUVENIL, A.C.	410,000.00	-	410,000.00	410,000.00	410,000.00	-
CABRAL OBREGÓN, A.C. RESIDENCIA SAN VICENTE PAUL	200,000.00	-	200,000.00	200,000.00	200,000.00	-
CRUZ ROJA MEXICANA DELEGACIÓN CHARCAS	243,775.00	-	243,775.00	243,775.00	243,775.00	-
MANOS, VIDA Y AMOR A.C.	200,000.00	-	200,000.00	200,000.00	200,000.00	-
HOGAR DE LA TERCERA EDAD, SAN NICOLÁS TOLENTINO, A.C. TIERRA NUEVA	289,641.00	-	289,641.00	289,641.00	289,641.00	-

continúa...

GOBIERNO DEL ESTADO DE SAN LUIS POTOSÍ
Estado Analítico del Ejercicio del Presupuesto de Egresos Detallado-LDF
Clasificación Administrativa
Del 1 de Enero al 31 de Diciembre del 2017
(PESOS)

Concepto	Egresos					Subejercicio
	Aprobado	Ampliaciones/ Reducciones	Modificado	Devengado	Pagado	
CENTRO DE TERAPIA INFANTIL Y DE EDUCACIÓN ESPECIAL, A.C. C.E.T.I.E.E.	201,182.00	-	201,182.00	201,182.00	201,182.00	-
CRUZ ROJA MEXICANA DELEGACIÓN CÁRDENAS, I.A.P.	191,730.00	-	191,730.00	191,730.00	191,730.00	-
DISTROFIA MUSCULAR PROGRESIVA AVE SIN VUELO, A.C.	191,453.00	-	191,453.00	191,453.00	191,453.00	-
HOGAR DEL ANCIANO JESÚS DE LA MISERICORDIA, A.C.	400,000.00	-	400,000.00	400,000.00	400,000.00	-
VIVIR MAS ASOCIADOS	386,808.00	-	386,808.00	386,808.00	386,808.00	-
FAMILIAS EN MOVIMIENTO PRO-EDUCACIÓN NIÑOS DOWN, A.C. FAME	110,000.00	-	110,000.00	110,000.00	110,000.00	-
SERVICIO DE AYUDA INTEGRAL, A.C.	429,484.00	-	429,484.00	429,484.00	429,484.00	-
ÁNIMOS NOVANDI, A.C.	240,000.00	-240,000.00	0.00	0.00	0.00	-
BANCO DE ALIMENTOS DE SAN LUIS POTOSÍ	1,336,806.60	-	1,336,806.60	1,336,806.60	1,336,806.60	-
PATRONATO PRO-PACIENTE ONCOLÓGICO DE SAN LUIS, A.C.	1,764,684.00	-	1,764,684.00	1,764,684.00	1,764,684.00	-
FUNDACIÓN NUTRIENDO PARA EL FUTURO, A.C.	380,000.00	-	380,000.00	380,000.00	380,000.00	-
RAYITO DE LUZ	120,000.00	-	120,000.00	120,000.00	120,000.00	-
VUELO DE PÁJAROS VENCEJO, A.C.	225,000.00	-	225,000.00	225,000.00	225,000.00	-
CRUZ ROJA DELEGACIÓN EL NARANJO	121,620.00	-	121,620.00	121,620.00	121,620.00	-

continúa...

GOBIERNO DEL ESTADO DE SAN LUIS POTOSÍ
Estado Analítico del Ejercicio del Presupuesto de Egresos Detallado-LDF
Clasificación Administrativa
Del 1 de Enero al 31 de Diciembre del 2017
(PESOS)

Concepto	Egresos					Subejercicio
	Aprobado	Ampliaciones/ Reducciones	Modificado	Devengado	Pagado	
CRUZ ROJA DELEGACIÓN CIUDAD DEL MAÍZ	85,849.00	-	85,849.00	85,849.00	85,849.00	-
CRUZ ROJA DELEGACIÓN VILLA DE REYES	143,082.00	-	143,082.00	143,082.00	143,082.00	-
CLUB DE NIÑOS Y NIÑAS DE SAN LUIS, A.C.	161,800.00	-	161,800.00	161,800.00	161,800.00	-
SAUCILLO DE VIDA S.A. DE C.V	72,000.00	-72,000.00	0.00	0.00	0.00	-
RENACE	250,000.00	-	250,000.00	250,000.00	250,000.00	-
ASOCIACIÓN DE FÉ Y ESPERANZA PARA VÍCTIMAS DEL DELITO CHRISTIAN, A.C.	132,000.00	-	132,000.00	132,000.00	132,000.00	-
OASIS ALZHEIMER, GUADALUPE PALAU, A.C.	326,808.00	-	326,808.00	326,808.00	326,808.00	-
JUNTOS UNA EXPERIENCIA COMPARTIDA, A.C.	286,936.00	-	286,936.00	286,936.00	286,936.00	-
ASILO SAN JORGE, ATENCIÓN AL ADULTO MAYOR	150,000.60	-150,000.60	0.00	0.00	0.00	-
FUNDACIÓN LOME INFANTIL	120,000.00	-	120,000.00	120,000.00	120,000.00	-
RINO Q, A.C,	211,562.00	-	211,562.00	211,562.00	211,562.00	-
NUESTROS NIÑOS DE SAN LUIS, A.C.	256,099.00	-	256,099.00	256,099.00	256,099.00	-
DELEGACIÓN ESTATAL DE LA CRUZ ROJA	3,845,918.00	8,030,000.00	11,875,918.00	11,875,918.00	11,875,918.00	-
MERCADO SAN LUIS 400	35,000.00	-	35,000.00	35,000.00	35,000.00	-
CENTRO RECREATIVO FEMENINO, A.C.	100,000.00	-	100,000.00	100,000.00	100,000.00	-

continúa...

GOBIERNO DEL ESTADO DE SAN LUIS POTOSÍ
Estado Analítico del Ejercicio del Presupuesto de Egresos Detallado-LDF
Clasificación Administrativa
Del 1 de Enero al 31 de Diciembre del 2017
(PESOS)

Concepto	Egresos					Subejercicio
	Aprobado	Ampliaciones/ Reducciones	Modificado	Devengado	Pagado	
COMEDOR DE LOS POBRES DE SAN ANTONIO, A.C.	186,807.80	-	186,807.80	186,807.80	186,807.80	-
CRUZ ROJA MEXICANA DELEGACIÓN CIUDAD VALLES	1,159,051.00	-	1,159,051.00	1,159,051.00	1,159,051.00	-
CRUZ ROJA MEXICANA DELEGACIÓN TAMUÍN	250,000.00	-	250,000.00	250,000.00	250,000.00	-
SE MI GUÍA, A.C.	119,999.60	-119,999.60	0.00	0.00	0.00	-
ORGANIZACIÓN INTERNACIONAL VIDA INDEPENDIENTE PARA PERSONAS CON DISCAPACIDAD	151,807.60	-	151,807.60	151,807.60	151,807.60	-
EQUIPO TÉCNICO DE ASISTENCIA Y TERAPIA CANINA, A.C.	49,999.80	-49,999.80	0.00	0.00	0.00	-
OTRA OPORTUNIDAD A.C.	518,000.00	-	518,000.00	518,000.00	518,000.00	-
CONSEJO ESTATAL ELECTORAL Y DE PARTICIPACIÓN CIUDADANA	166,199,000.00	5,091,462.52	171,290,462.52	171,290,462.52	171,290,462.52	-
COMISIÓN ESTATAL DE DERECHOS HUMANOS	36,327,310.00	3,797,870.00	40,125,180.00	40,125,180.00	40,125,180.00	-
UNIVERSIDAD AUTÓNOMA DE SAN LUIS POTOSÍ	207,186,608.00	30,050,000.00	237,236,608.00	237,236,608.00	237,236,608.00	-
AUDITORÍA SUPERIOR DEL ESTADO	215,649,332.00	27,273,653.00	242,922,985.00	242,922,985.00	242,922,985.00	-
COMISIÓN ESTATAL DE GARANTÍA DE ACCESO A LA INFORMACIÓN PÚBLICA	24,674,811.00	-927.00	24,673,884.00	24,673,884.00	24,673,884.00	-
TRIBUNAL ESTATAL ELECTORAL	22,589,153.00	1,490,216.71	24,079,369.71	24,079,369.71	24,079,369.71	-

continúa...

GOBIERNO DEL ESTADO DE SAN LUIS POTOSÍ
Estado Analítico del Ejercicio del Presupuesto de Egresos Detallado-LDF
Clasificación Administrativa
Del 1 de Enero al 31 de Diciembre del 2017
(PESOS)

Concepto	Egresos					Subejercicio
	Aprobado	Ampliaciones/ Reducciones	Modificado	Devengado	Pagado	
III. GASTO ETIQUETADO	23,741,252,084.00	2,095,724,882.06	25,836,976,966.06	25,836,976,966.06	25,836,976,966.06	-
SECRETARÍA GENERAL DE GOBIERNO	0.00	8,784,914.54	8,784,914.54	8,784,914.54	8,784,914.54	-
SECRETARÍA DE FINANZAS	1,124,277,078.00	-375,781,930.07	748,495,147.93	748,495,147.93	748,495,147.93	-
SECRETARÍA DE DESARROLLO SOCIAL Y REGIONAL	252,469,576.00	95,669,571.68	348,139,147.68	348,139,147.68	348,139,147.68	-
SECRETARÍA DE DESARROLLO URBANO, VIVIENDA Y OBRAS PÚBLICAS	0.00	80,000,000.00	80,000,000.00	80,000,000.00	80,000,000.00	-
SECRETARÍA DE DESARROLLO ECONÓMICO	0.00	10,189,102.00	10,189,102.00	10,189,102.00	10,189,102.00	-
SECRETARÍA DE DESARROLLO AGROPECUARIO Y RECURSOS HIDRÁULICOS	271,918,374.00	-172,765,523.40	99,152,850.60	99,152,850.60	99,152,850.60	-
SECRETARÍA DE ECOLOGÍA Y GESTIÓN AMBIENTAL	0.00	126,322.00	126,322.00	126,322.00	126,322.00	-
PROCURADURÍA GENERAL DE JUSTICIA	0.00	373,998.47	373,998.47	373,998.47	373,998.47	-
SECRETARÍA DE EDUCACIÓN	11,452,369,504.00	983,787,527.64	12,436,157,031.64	12,436,157,031.64	12,436,157,031.64	-
SECRETARIADO EJECUTIVO DEL CONSEJO ESTATAL DE SEGURIDAD PÚBLICA DEL ESTADO	236,933,194.00	-16,590,072.04	220,343,121.96	220,343,121.96	220,343,121.96	-
SECRETARÍA DE COMUNICACIONES Y TRANSPORTES	0.00	18,534,571.30	18,534,571.30	18,534,571.30	18,534,571.30	-

continúa...

GOBIERNO DEL ESTADO DE SAN LUIS POTOSÍ
Estado Analítico del Ejercicio del Presupuesto de Egresos Detallado-LDF
Clasificación Administrativa
Del 1 de Enero al 31 de Diciembre del 2017
(PESOS)

Concepto	Egresos					Subejercicio
	Aprobado	Ampliaciones/ Reducciones	Modificado	Devengado	Pagado	
SECRETARÍA DEL TRABAJO Y PREVISIÓN SOCIAL	48,880,758.00	-48,880,758.00	0.00	0.00	0.00	-
SECRETARÍA DE TURISMO	0.00	18,642,698.39	18,642,698.39	18,642,698.39	18,642,698.39	-
SECRETARÍA DE CULTURA	18,218,335.00	31,918,696.69	50,137,031.69	50,137,031.69	50,137,031.69	-
SECRETARÍA DE SEGURIDAD PÚBLICA	55,636,137.00	-26,287,233.92	29,348,903.08	29,348,903.08	29,348,903.08	-
JUNTA ESTATAL DE CAMINOS	0.00	195,823,030.00	195,823,030.00	195,823,030.00	195,823,030.00	-
SISTEMA PARA EL DESARROLLO INTEGRAL DE LA FAMILIA DEL ESTADO DE SAN LUIS POTOSÍ	237,493,664.00	12,851,622.42	250,345,286.42	250,345,286.42	250,345,286.42	-
COMISIÓN ESTATAL DEL AGUA	413,808,112.00	47,166,434.60	460,974,546.60	460,974,546.60	460,974,546.60	-
RÉGIMEN ESTATAL DE PROTECCIÓN SOCIAL EN SALUD DEL ESTADO DE SAN LUIS POTOSÍ	1,390,312,304.00	-9,517,147.48	1,380,795,156.52	1,380,795,156.52	1,380,795,156.52	-
INSTITUTO POTOSINO DEL DEPORTE	0.00	5,155,656.00	5,155,656.00	5,155,656.00	5,155,656.00	-
CONSEJO POTOSINO DE CIENCIA Y TECNOLOGÍA	6,000,000.00	-6,000,000.00	0.00	0.00	0.00	-
INSTITUTO ESTATAL DE INFRAESTRUCTURA FÍSICA EDUCATIVA	0.00	15,824,000.02	15,824,000.02	15,824,000.02	15,824,000.02	-
SERVICIOS DE SALUD DE SAN LUIS POTOSÍ	1,929,298,747.00	84,620,951.70	2,013,919,698.70	2,013,919,698.70	2,013,919,698.70	-
INSTITUTO DE DESARROLLO HUMANO Y SOCIAL DE LOS PUEBLOS INDIGENAS	0.00	79,719,710.55	79,719,710.55	79,719,710.55	79,719,710.55	-

continúa...

GOBIERNO DEL ESTADO DE SAN LUIS POTOSÍ
Estado Analítico del Ejercicio del Presupuesto de Egresos Detallado-LDF
Clasificación Administrativa
Del 1 de Enero al 31 de Diciembre del 2017
(PESOS)

Concepto	Egresos					Subejercicio
	Aprobado	Ampliaciones/ Reducciones	Modificado	Devengado	Pagado	
COMISIÓN EJECUTIVA ESTATAL DE ATENCIÓN A VICTIMAS	0.00	85,781.80	85,781.80	85,781.80	85,781.80	-
CENTRO DE JUSTICIA PARA LAS MUJERES DEL ESTADO DE SAN LUIS POTOSÍ	0.00	3,002,661.19	3,002,661.19	3,002,661.19	3,002,661.19	-
UNIVERSIDAD INTERCULTURAL	18,623,990.00	237,101.00	18,861,091.00	18,861,091.00	18,861,091.00	-
COLEGIO DE BACHILLERES	364,995,829.00	-37,297,855.70	327,697,973.30	327,697,973.30	327,697,973.30	-
INSTITUTO ESTATAL DE EDUCACIÓN PARA ADULTOS	66,661,237.00	54,085,856.17	120,747,093.17	120,747,093.17	120,747,093.17	-
COLEGIO DE EDUCACIÓN PROFESIONAL TÉCNICA DEL ESTADO DE SAN LUIS POTOSÍ	83,967,870.00	1,814,678.79	85,782,548.79	85,782,548.79	85,782,548.79	-
INSTITUTO TECNOLÓGICO SUPERIOR DE EBANO	7,128,824.00	-7,128,824.00	0.00	0.00	0.00	-
INSTITUTO DE CAPACITACIÓN PARA EL TRABAJO DEL ESTADO DE SAN LUIS POTOSÍ	48,352,293.00	-7,530,545.35	40,821,747.65	40,821,747.65	40,821,747.65	-
INSTITUTO TECNOLÓGICO DE TAMAZUNCHALE	18,617,464.00	-18,617,464.00	0.00	0.00	0.00	-
UNIVERSIDAD TECNOLÓGICA	11,010,737.00	-11,010,737.00	0.00	0.00	0.00	-
CENTRO DE LAS ARTES DE SAN LUIS POTOSÍ	6,000,000.00	-6,000,000.00	0.00	0.00	0.00	-
COLEGIO DE ESTUDIOS CIENTÍFICOS Y TECNOLÓGICOS (CECYTE)	123,877,420.00	-17,513,587.20	106,363,832.80	106,363,832.80	106,363,832.80	-

continúa...

GOBIERNO DEL ESTADO DE SAN LUIS POTOSÍ
Estado Analítico del Ejercicio del Presupuesto de Egresos Detallado-LDF
Clasificación Administrativa
Del 1 de Enero al 31 de Diciembre del 2017
(PESOS)

Concepto	Egresos					Subejercicio
	Aprobado	Ampliaciones/ Reducciones	Modificado	Devengado	Pagado	
INSTITUTO TECNOLÓGICO SUPERIOR DE RIOVERDE	17,888,869.00	-17,888,869.00	0.00	0.00	0.00	-
UNIVERSIDAD POLITÉCNICA DE SAN LUIS POTOSÍ	60,200,000.00	-60,200,000.00	0.00	0.00	0.00	-
COLEGIO DE SAN LUIS	115,500,000.00	-115,500,000.00	0.00	0.00	0.00	-
INSTITUTO TECNOLÓGICO SUPERIOR DE SAN LUIS POTOSÍ	24,325,548.00	-24,325,548.00	0.00	0.00	0.00	-
INSTITUTO POTOSINO DE INVESTIGACIÓN CIENTÍFICA Y TECNOLÓGICA, A.C. (IPICYT)	217,800,000.00	-217,800,000.00	0.00	0.00	0.00	-
AHUALULCO	0.00	38,572,792.00	38,572,792.00	38,572,792.00	38,572,792.00	-
ALAQUINES	0.00	25,129,356.00	25,129,356.00	25,129,356.00	25,129,356.00	-
AQUISMÓN	0.00	160,494,793.00	160,494,793.00	160,494,793.00	160,494,793.00	-
ARMADILLO DE LOS INFANTE	0.00	38,410,517.00	38,410,517.00	38,410,517.00	38,410,517.00	-
AXTLA DE TERRAZAS	0.00	72,279,500.00	72,279,500.00	72,279,500.00	72,279,500.00	-
CÁRDENAS	0.00	39,627,047.00	39,627,047.00	39,627,047.00	39,627,047.00	-
CATORCE	0.00	111,792,763.76	111,792,763.76	111,792,763.76	111,792,763.76	-
CEDRAL	0.00	36,176,978.00	36,176,978.00	36,176,978.00	36,176,978.00	-
CERRITOS	0.00	35,251,563.00	35,251,563.00	35,251,563.00	35,251,563.00	-
CERRO DE SAN PEDRO	0.00	18,280,383.00	18,280,383.00	18,280,383.00	18,280,383.00	-
CIUDAD DEL MAÍZ	0.00	70,627,935.00	70,627,935.00	70,627,935.00	70,627,935.00	-

continúa...

GOBIERNO DEL ESTADO DE SAN LUIS POTOSÍ
Estado Analítico del Ejercicio del Presupuesto de Egresos Detallado-LDF
Clasificación Administrativa
Del 1 de Enero al 31 de Diciembre del 2017
(PESOS)

Concepto	Egresos					Subejercicio
	Aprobado	Ampliaciones/ Reducciones	Modificado	Devengado	Pagado	
CIUDAD FERNÁNDEZ	0.00	63,579,438.00	63,579,438.00	63,579,438.00	63,579,438.00	-
CIUDAD VALLES	0.00	177,421,926.82	177,421,926.82	177,421,926.82	177,421,926.82	-
COXCATLÁN	0.00	46,852,729.00	46,852,729.00	46,852,729.00	46,852,729.00	-
CHARCAS	0.00	36,612,460.99	36,612,460.99	36,612,460.99	36,612,460.99	-
ÉBANO	0.00	79,260,891.05	79,260,891.05	79,260,891.05	79,260,891.05	-
GUADALCÁZAR	0.00	57,180,829.00	57,180,829.00	57,180,829.00	57,180,829.00	-
HUEHUETLÁN	0.00	37,096,432.00	37,096,432.00	37,096,432.00	37,096,432.00	-
LAGUNILLAS	0.00	14,136,378.84	14,136,378.84	14,136,378.84	14,136,378.84	-
MATEHUALA	0.00	107,445,645.99	107,445,645.99	107,445,645.99	107,445,645.99	-
MEXQUITIC DE CARMONA	0.00	114,048,402.11	114,048,402.11	114,048,402.11	114,048,402.11	-
MOCTEZUMA	0.00	237,747,574.59	237,747,574.59	237,747,574.59	237,747,574.59	-
RAYÓN	0.00	37,223,932.00	37,223,932.00	37,223,932.00	37,223,932.00	-
RIOVERDE	0.00	120,454,225.00	120,454,225.00	120,454,225.00	120,454,225.00	-
SALINAS	0.00	47,469,816.00	47,469,816.00	47,469,816.00	47,469,816.00	-
SAN ANTONIO	0.00	27,155,904.00	27,155,904.00	27,155,904.00	27,155,904.00	-
SAN CIRO DE ACOSTA	0.00	40,958,650.00	40,958,650.00	40,958,650.00	40,958,650.00	-
SAN LUIS POTOSÍ	0.00	801,661,697.73	801,661,697.73	801,661,697.73	801,661,697.73	-
SAN MARTÍN CHALCHICUAUTLA	0.00	52,566,066.00	52,566,066.00	52,566,066.00	52,566,066.00	-
SAN NICOLÁS TOLENTINO	0.00	11,915,545.00	11,915,545.00	11,915,545.00	11,915,545.00	-

continúa...

GOBIERNO DEL ESTADO DE SAN LUIS POTOSÍ
Estado Analítico del Ejercicio del Presupuesto de Egresos Detallado-LDF
Clasificación Administrativa
Del 1 de Enero al 31 de Diciembre del 2017
(PESOS)

Concepto	Egresos					Subejercicio
	Aprobado	Ampliaciones/ Reducciones	Modificado	Devengado	Pagado	
SAN VICENTE TANCUAYALAB	0.00	28,055,245.64	28,055,245.64	28,055,245.64	28,055,245.64	-
SANTA CATARINA	0.00	34,616,080.00	34,616,080.00	34,616,080.00	34,616,080.00	-
SANTA MARÍA DEL RÍO	0.00	52,057,019.00	52,057,019.00	52,057,019.00	52,057,019.00	-
SANTO DOMINGO	0.00	57,418,364.00	57,418,364.00	57,418,364.00	57,418,364.00	-
SOLEDAD DE GRACIANO SÁNCHEZ	0.00	254,390,323.81	254,390,323.81	254,390,323.81	254,390,323.81	
TAMASOPO	0.00	66,977,416.00	66,977,416.00	66,977,416.00	66,977,416.00	
TAMAZUNCHALE	0.00	195,683,137.00	195,683,137.00	195,683,137.00	195,683,137.00	
TAMPACÁN	0.00	51,469,617.40	51,469,617.40	51,469,617.40	51,469,617.40	
TAMPAMOLÓN CORONA	0.00	57,938,859.00	57,938,859.00	57,938,859.00	57,938,859.00	
TAMUÍN	0.00	58,166,361.24	58,166,361.24	58,166,361.24	58,166,361.24	
TANCANHUITZ	0.00	59,284,163.00	59,284,163.00	59,284,163.00	59,284,163.00	
TANLAJÁS	0.00	73,523,947.00	73,523,947.00	73,523,947.00	73,523,947.00	
TANQUIÁN DE ESCOBEDO	0.00	28,498,664.00	28,498,664.00	28,498,664.00	28,498,664.00	
TIERRA NUEVA	0.00	17,065,286.00	17,065,286.00	17,065,286.00	17,065,286.00	
VANEGAS	0.00	23,889,130.00	23,889,130.00	23,889,130.00	23,889,130.00	
VENADO	0.00	44,827,436.00	44,827,436.00	44,827,436.00	44,827,436.00	
VILLA DE ARISTA	0.00	22,659,140.00	22,659,140.00	22,659,140.00	22,659,140.00	
VILLA DE ARRIAGA	0.00	60,845,052.00	60,845,052.00	60,845,052.00	60,845,052.00	
VILLA DE GUADALUPE	0.00	30,672,596.00	30,672,596.00	30,672,596.00	30,672,596.00	

continúa...

GOBIERNO DEL ESTADO DE SAN LUIS POTOSÍ
Estado Analítico del Ejercicio del Presupuesto de Egresos Detallado-LDF
Clasificación Administrativa
Del 1 de Enero al 31 de Diciembre del 2017
(PESOS)

Concepto	Egresos					Subejercicio
	Aprobado	Ampliaciones/ Reducciones	Modificado	Devengado	Pagado	
VILLA DE HIDALGO	0.00	48,288,395.00	48,288,395.00	48,288,395.00	48,288,395.00	
VILLA DE LA PAZ	0.00	5,808,597.00	5,808,597.00	5,808,597.00	5,808,597.00	
VILLA DE RAMOS	0.00	167,794,774.76	167,794,774.76	167,794,774.76	167,794,774.76	
VILLA DE REYES	0.00	55,555,369.00	55,555,369.00	55,555,369.00	55,555,369.00	
ZARAGOZA	0.00	139,934,300.31	139,934,300.31	139,934,300.31	139,934,300.31	
VILLA JUÁREZ	0.00	33,574,213.06	33,574,213.06	33,574,213.06	33,574,213.06	
XILITLA	0.00	161,659,521.00	161,659,521.00	161,659,521.00	161,659,521.00	
EL NARANJO	0.00	33,111,610.00	33,111,610.00	33,111,610.00	33,111,610.00	
MATLAPA	0.00	99,392,927.00	99,392,927.00	99,392,927.00	99,392,927.00	
PARTICIPACIÓN A MUNICIPIOS	3,354,611,627.00	-3,354,344,668.00	266,959.00	266,959.00	266,959.00	
UNIVERSIDAD AUTÓNOMA DE SAN LUIS POTOSÍ	1,764,074,593.00	177,461,042.17	1,941,535,635.17	1,941,535,635.17	1,941,535,635.17	
AUDITORÍA SUPERIOR DEL ESTADO	0.00	240,000.00	240,000.00	240,000.00	240,000.00	
III. TOTAL DE EGRESOS	41,580,892,804.00	7,681,104,371.86	49,261,997,175.86	49,261,997,175.86	49,261,997,175.86	-

GOBIERNO DEL ESTADO DE SAN LUIS POTOSÍ
Estado Analítico del Ejercicio del Presupuesto de Egresos Detallado - LDF
Clasificación Funcional por Tipo de Gasto
Del 1 de Enero al 31 de Diciembre de 2017
(MILES DE PESOS)

Finalidad	Función	Subfunción	Egresos					ubejercicio
			Aprobado	Ampliaciones / (Reducciones)	Modificado	Devengado	Pagado	
			1	2	3= (1 + 2)	4	5	
I. GASTO NO ETIQUETADO			17,839,641	5,585,379	23,425,020	23,425,020	23,425,020	-
1. Gobierno	1.1. Legislación	1.1.1 Legislación	508,717	-196,282	312,436	312,436	312,436	-
		1.1.2 Fiscalización	-	242,923	242,923	242,923	242,923	-
	1.2. Justicia	1.2.1 Impartición de Justicia	1,081,809	113,159	1,194,968	1,194,968	1,194,968	-
		1.2.2 Procuración de Justicia	894,995	61,833	956,828	956,828	956,828	-
		1.2.3 Reclusión y Readaptación Social	-	664,068	664,068	664,068	664,068	-
		1.2.4 Derechos Humanos	199,478	6,363	205,841	205,841	205,841	-
	1.3. Coordinación de la Política de Gobierno	1.3.1 Gubernatura	130,652	-12,567	118,085	118,085	118,085	-
		1.3.2 Política Interior	389,488	-148,859	240,629	240,629	240,629	-
		1.3.4 Función Pública	1,083,398	-87,690	995,707	995,707	995,707	-
		1.3.5 Asuntos Jurídicos	-	4,380	4,380	4,380	4,380	-
		1.3.6 Organización de Procesos Electorales	166,199	5,091	171,290	171,290	171,290	-
		1.3.7 Población	13,087	-1,241	11,846	11,846	11,846	-
	1.5. Asuntos Financieros y Hacendarios	1.5.1. Asuntos Hacendarios	953,103	-137,966	815,137	815,137	815,137	-

continúa...

GOBIERNO DEL ESTADO DE SAN LUIS POTOSÍ
Estado Analítico del Ejercicio del Presupuesto de Egresos Detallado - LDF
Clasificación Funcional por Tipo de Gasto
Del 1 de Enero al 31 de Diciembre de 2017
(MILES DE PESOS)

Finalidad	Función	Subfunción	Egresos					ubejercicio
			Aprobado	Ampliaciones / (Reducciones)	Modificado	Devengado	Pagado	
			1	2	3= (1 + 2)	4	5	
	1.7. Asuntos de Orden Público y Seguridad Interior	1.7.2 Protección Civil	9,386	13,303	22,688	22,688	22,688	-
		1.7.3 Otros Asuntos de Orden Público y Seguridad	2,092,114	-668,361	1,423,753	1,423,753	1,423,753	-
	1.8. Otros Servicios Generales	1.8.1 Servicios Registrales, Administrativos y Patrimoniales	12,894	119,117	132,011	132,011	132,011	-
		1.8.3 Servicios de Comunicación y Medios	80,965	967	81,932	81,932	81,932	-
		1.8.4. Acceso a la Información Pública Gubernamental	24,675	-1	24,674	24,674	24,674	-
				7,640,960	-21,764	7,619,196	7,619,196	7,619,196
2. Desarrollo Social	2.1. Protección Ambiental	2.1.2. Administración del Agua	238,097	66,638	304,735	304,735	304,735	-
		2.1.6 Otros de Protección Ambiental	50,194	-1,456	48,738	48,738	48,738	-
	2.2. Vivienda y Servicios a la Comunidad	2.2.1 Urbanización	340,353	28,954	369,306	369,306	369,306	-
		2.2.5 Vivienda	26,923	122,727	149,650	149,650	149,650	-
		2.2.7 Desarrollo Regional	98,383	18,000	116,383	116,383	116,383	-
	2.3. Salud	2.3.1 Prestación de Servicios de Salud a la Comunidad	945,754	361,988	1,307,742	1,307,742	1,307,742	-

continúa...

GOBIERNO DEL ESTADO DE SAN LUIS POTOSÍ
Estado Analítico del Ejercicio del Presupuesto de Egresos Detallado - LDF
Clasificación Funcional por Tipo de Gasto
Del 1 de Enero al 31 de Diciembre de 2017
(MILES DE PESOS)

Finalidad	Función	Subfunción	Egresos					ubejercicio
			Aprobado	Ampliaciones / (Reducciones)	Modificado	Devengado	Pagado	
			1	2	3= (1 + 2)	4	5	
	2.4. Recreación, Cultura y otras Manifestaciones Culturales	2.4.1 Deporte y Recreación	80,516	27,770	108,285	108,285	108,285	-
		2.4.2 Cultura	403,276	75,619	478,894	478,894	478,894	-
	2.5. Educación	2.5.1 Educación Básica	2,064,629	2,512,680	4,577,309	4,577,309	4,577,309	-
		2.5.2 Educación Media Superior	483,238	529,973	1,013,210	1,013,210	1,013,210	-
		2.5.3 Educación Superior	387,591	187,873	575,464	575,464	575,464	-
		2.5.5 Educación para Adultos	-	4,000	4,000	4,000	4,000	-
		2.5.6 Otros Servicios Educativos y Actividades Inherentes	39,330	12,110	51,440	51,440	51,440	-
	2.6. Protección Social	2.6.7 Indígenas	14,376	784	15,159	15,159	15,159	-
		2.6.8 Otros Grupos Vulnerables	655,289	108,698	763,987	763,987	763,987	-
				5,827,948	4,056,355	9,884,303	9,884,303	9,884,303
3. Desarrollo Económico	3.1. Asuntos Económicos, Comerciales y Laborales en General	3.1.1 Asuntos Económicos Generales	134,041	608,423	742,464	742,464	742,464	-
		3.1.2 Asuntos Laborales Generales	219,891	22,493	242,384	242,384	242,384	-

continúa...

GOBIERNO DEL ESTADO DE SAN LUIS POTOSÍ
 Estado Analítico del Ejercicio del Presupuesto de Egresos Detallado - LDF
 Clasificación Funcional por Tipo de Gasto
 Del 1 de Enero al 31 de Diciembre de 2017
 (MILES DE PESOS)

Finalidad	Función	Subfunción	Egresos					ubejercicio
			Aprobado	Ampliaciones / (Reducciones)	Modificado	Devengado	Pagado	
			1	2	3= (1 + 2)	4	5	
3. Desarrollo Económico	3.2. Agropecuaria, Silvicultura, Pesca y Caza	3.2.1. Agropecuaria	235,590	124,308	359,899	359,899	359,899	-
	3.5. Transporte	3.5.1 Transporte por Carretera	125,703	148,575	274,278	274,278	274,278	-
		3.5.6 Otros Relacionados con Transporte	94,228	21,511	115,739	115,739	115,739	-
	3.7. Turismo	3.7.1 Turismo	131,025	120,358	251,383	251,383	251,383	-
	3.8. Ciencia, Tecnología e Innovación	3.8.3 Servicios Científicos y Tecnológicos	13,088	14,541	27,629	27,629	27,629	-
	3.9. Otras Industrias y otros Asuntos Económicos	3.9.3 Otros Asuntos Económicos	53,130	-23,726	29,404	29,404	29,404	-
			1,006,696	1,036,483	2,043,180	2,043,180	2,043,180	-
4. Otras no clasificadas en Funciones anteriores	4.2. Transferencias, Participaciones y Aportaciones entre diferentes Niveles y Órdenes de Gobierno	4.1.1 Deuda Pública Interna	-	43,426	43,426	43,426	43,426	-
		4.2.2 Participaciones entre Diferentes Niveles y Ordenes de Gobierno	3,364,037	470,879	3,834,915	3,834,915	3,834,915	-
			3,364,037	514,305	3,878,341	3,878,341	3,878,341	-

continúa...

GOBIERNO DEL ESTADO DE SAN LUIS POTOSÍ
Estado Analítico del Ejercicio del Presupuesto de Egresos Detallado - LDF
Clasificación Funcional por Tipo de Gasto
Del 1 de Enero al 31 de Diciembre de 2017
(MILES DE PESOS)

Finalidad	Función	Subfunción	Egresos					ubejercicio
			Aprobado	Ampliaciones / (Reducciones)	Modificado	Devengado	Pagado	
			1	2	3= (1 + 2)	4	5	
II. GASTO ETIQUETADO			23,741,252	2,095,725	25,836,977	25,836,977	25,836,977	-
1. Gobierno	1.1 Legislación	1.1.2 Fiscalización	-	240	240	240	240	-
	1.2. Justicia	1.2.2 Procuración de Justicia	-	374	374	374	374	-
		1.2.4 Derechos Humanos	-	86	86	86	86	-
	1.3. Coordinación de la Política de Gobierno	1.3.2 Política Interior	-	1,282	1,282	1,282	1,282	-
	1.5. Asuntos Financieros y Hacendarios	1.5.1. Asuntos Hacendarios	1,124,277	-813,731	310,546	310,546	310,546	-
	1.7. Asuntos de Orden Público y Seguridad Interior	1.7.3 Otros Asuntos de Orden Público y Seguridad	292,569	-42,877	249,692	249,692	249,692	-
	1.8. Otros Servicios Generales	1.8.1 Servicios Registrales, Administrativos y Patrimoniales	-	1,251	1,251	1,251	1,251	-
			1,416,846	-853,376	563,471	563,471	563,471	-
2. Desarrollo Social	2.1. Protección Ambiental	2.1.2. Administración del Agua	413,808	47,166	460,975	460,975	460,975	-
		2.1.6 Otros de Protección Ambiental	-	126	126	126	126	-

continúa...

GOBIERNO DEL ESTADO DE SAN LUIS POTOSÍ
Estado Analítico del Ejercicio del Presupuesto de Egresos Detallado - LDF
Clasificación Funcional por Tipo de Gasto
Del 1 de Enero al 31 de Diciembre de 2017
(MILES DE PESOS)

Finalidad	Función	Subfunción	Egresos					ubejercicio
			Aprobado	Ampliaciones / (Reducciones)	Modificado	Devengado	Pagado	
			1	2	3= (1 + 2)	4	5	
	2.2. Vivienda y Servicios a la Comunidad	2.2.1 Urbanización	-	80,000	80,000	80,000	80,000	-
		2.2.7 Desarrollo Regional	252,470	95,670	348,139	348,139	348,139	-
	2.3. Salud	2.3.1 Prestación de Servicios de Salud a la Comunidad	3,319,611	75,104	3,394,715	3,394,715	3,394,715	-
	2.4. Recreación, Cultura y otras Manifestaciones Culturales	2.4.1 Deporte y Recreación	-	5,156	5,156	5,156	5,156	-
		2.4.2 Cultura	24,218	25,919	50,137	50,137	50,137	-
	2.5. Educación	2.5.1 Educación Básica	11,452,370	983,788	12,436,157	12,436,157	12,436,157	-
		2.5.2 Educación Media Superior	572,841	-52,997	519,844	519,844	519,844	-
		2.5.3 Educación Superior	2,037,370	-76,973	1,960,397	1,960,397	1,960,397	-
		2.5.5 Educación para Adultos	66,661	54,086	120,747	120,747	120,747	-
		2.5.6 Otros Servicios Educativos y Actividades Inherentes	-	15,824	15,824	15,824	15,824	-
	2.6. Protección Social	2.6.7 Indígenas	-	79,720	79,720	79,720	79,720	-
		2.6.8 Otros Grupos Vulnerables	237,494	22,107	259,600	259,600	259,600	-
			18,376,843	1,354,694	19,731,537	19,731,537	19,731,537	-

continúa...

GOBIERNO DEL ESTADO DE SAN LUIS POTOSÍ
Estado Analítico del Ejercicio del Presupuesto de Egresos Detallado - LDF
Clasificación Funcional por Tipo de Gasto
Del 1 de Enero al 31 de Diciembre de 2017
(MILES DE PESOS)

Finalidad	Función	Subfunción	Egresos					ubejercicio
			Aprobado	Ampliaciones / (Reducciones)	Modificado	Devengado	Pagado	
			1	2	3= (1 + 2)	4	5	
3. Desarrollo Económico	3.1. Asuntos Económicos, Comerciales y Laborales en General	3.1.1 Asuntos Económicos Generales	-	10,189	10,189	10,189	10,189	-
		3.1.2 Asuntos Laborales Generales	97,233	-56,411	40,822	40,822	40,822	-
	3.2. Agropecuaria, Silvicultura, Pesca y Caza	3.2.1. Agropecuaria	271,918	-172,766	99,153	99,153	99,153	-
	3.5. Transporte	3.5.1 Transporte por Carretera	-	195,823	195,823	195,823	195,823	-
		3.5.6 Otros Relacionados con Transporte	-	18,535	18,535	18,535	18,535	-
	3.7. Turismo	3.7.1 Turismo	-	18,643	18,643	18,643	18,643	-
	3.8. Ciencia, Tecnología e Innovación	3.8.3 Servicios Científicos y Tecnológicos	223,800	-223,800	-	-	-	-
			592,951	-209,787	383,164	383,164	383,164	-

continúa...

GOBIERNO DEL ESTADO DE SAN LUIS POTOSÍ
Estado Analítico del Ejercicio del Presupuesto de Egresos Detallado - LDF
Clasificación Funcional por Tipo de Gasto
Del 1 de Enero al 31 de Diciembre de 2017
(MILES DE PESOS)

Finalidad	Función	Subfunción	Egresos					ubejercicio
			Aprobado	Ampliaciones / (Reducciones)	Modificado	Devengado	Pagado	
			1	2	3= (1 + 2)	4	5	
4. Otras no clasificadas en Funciones anteriores	4.1. Transacciones de la Deuda Pública / Costo Financiero de la Deuda	4.1.1 Deuda Pública Interna	-	437,949	437,949	437,949	437,949	-
	4.2. Transferencias, Participaciones y Aportaciones entre diferentes Niveles y Órdenes de Gobierno	4.2.2 Participaciones entre Diferentes Niveles y Ordenes de Gobierno	3,354,612	1,366,245	4,720,857	4,720,857	4,720,857	-
			3,354,612	1,804,194	5,158,805	5,158,805	5,158,805	-
III. TOTAL DEL EGRESOS			41,580,893	7,681,104	49,261,997	49,261,997	49,261,997	-

GOBIERNO DEL ESTADO DE SAN LUIS POTOSÍ
Estado Analítico del Ejercicio del Presupuesto de Egresos Detallado-LDF
Clasificación de Servicios Personales por Categoría
Del 1 de Enero al 31 de diciembre del 2017
(PESOS)

Concepto	Egresos					Subejercicio
	Aprobado	Ampliaciones/ Reducciones	Modificado	Devengado	Pagado	
I. Gasto No Etiquetado	8,061,493,305.34	-341,414,857.11	7,720,078,448.23	7,720,078,448.23	7,720,078,448.23	-
A. Personal Administrativo y de Servicio Público	4,131,071,114.34	-151,702,716.88	3,979,368,397.46	3,979,368,397.46	3,979,368,397.46	-
B. Magisterio	1,974,927,462.00	-72,353,230.92	1,902,574,231.08	1,902,574,231.08	1,902,574,231.08	-
C. Servicios de Salud	-	-	-	-	-	-
c1) Personal Administrativo	-	-	-	-	-	-
c2) Personal Médico, Paramédico y afin	-	-	-	-	-	-
D. Seguridad Pública	1,955,494,729.00	-117,358,909.31	1,838,135,819.69	1,838,135,819.69	1,838,135,819.69	-
E. Gastos asociados a la implementación de nuevas leyes federales o reformas a las mismas	-	-	-	-	-	-
e1) Nombre del programa o Ley 1	-	-	-	-	-	-
e2) Nombre del programa o Ley 2	-	-	-	-	-	-
F. Sentencias laborales definitivas	-	-	-	-	-	-
II. Gasto Etiquetado	12,634,675,441.00	-977,873,592.09	11,656,801,848.91	11,656,801,848.91	11,656,801,848.91	-

continúa...

GOBIERNO DEL ESTADO DE SAN LUIS POTOSÍ
Estado Analítico del Ejercicio del Presupuesto de Egresos Detallado-LDF
Clasificación de Servicios Personales por Categoría
Del 1 de Enero al 31 de diciembre del 2017
(PESOS)

Concepto	Egresos					Subejercicio
	Aprobado	Ampliaciones/ Reducciones	Modificado	Devengado	Pagado	
A. Personal Administrativo y de Servicio Público						-
B. Magisterio	11,195,691,203.00	-976,749,530.00	10,218,941,673.00	10,218,941,673.00	10,218,941,673.00	-
C. Servicios de Salud	1,438,984,238.00	-1,124,062.09	1,437,860,175.91	1,437,860,175.91	1,425,553,808.83	-
c1) Personal Administrativo	401,948,963.63	-90,649,633.75	311,299,329.88	311,299,329.88	311,299,329.88	-
c2) Personal Médico, Paramédico y afin	1,037,035,274.37	89,525,571.66	1,126,560,846.03	1,126,560,846.03	1,126,560,846.03	-
D. Seguridad Pública	-	-	-	-	-	-
E. Gastos asociados a la implementación de nuevas leyes federales o reformas a las mismas	-	-	-	-	-	-
e1) Nombre del programa o Ley 1	-	-	-	-	-	-
e2) Nombre del programa o Ley 2	-	-	-	-	-	-
F. Sentencias laborales definitivas	-	-	-	-	-	-
III. Total del Gasto en Servicios Personales	20,696,168,746.34	-1,319,288,449.20	19,376,880,297.14	19,376,880,297.14	19,376,880,297.14	-