



SAN LUIS POTOSÍ

---

CUENTA PÚBLICA **2017**

---

TOMO 1.  
RESULTADOS GENERALES

---

CUENTA PÚBLICA **2017**

---

TOMO 1.  
RESULTADOS GENERALES

**1.1 PANORAMA  
ECONÓMICO**

# PANORAMA ECONÓMICO

## Global

El crecimiento económico mundial alcanzó una tasa de 3.7% al cierre de 2017 y mejoró la perspectiva de crecimiento para 2018, que se calcula llegará a 3.9%, particularmente para las economías avanzadas. Los mercados financieros internacionales registraron baja volatilidad y resultados positivos.

Estados Unidos logró en 2017 un crecimiento de 2.4% y mantuvo el fortalecimiento de su sector industrial y de los mercados laborales. Su crecimiento proyectado para 2018 es de 2.7%, y para su producción industrial se calcula de 2.9%.

El Fondo Monetario Internacional (FMI) reporta una tasa de crecimiento de 4.7% de las economías emergentes en su conjunto, y prevé que en 2018 su Producto Interno Bruto (PIB) se ubicará en 4.9%. El crecimiento económico de América Latina y el Caribe en 2017 alcanzó una tasa de 1.3%. Para la economía global pronostica un crecimiento de 3.9% en 2018, 0.2 puntos porcentuales más con respecto a lo proyectado para 2017.

No obstante, permanecen riesgos a la baja para la actividad económica mundial, destacando una posible corrección en los mercados financieros internacionales, un resultado no favorable de negociaciones comerciales, particularmente del Tratado de Libre Comercio de América del Norte (TLCAN), así como tensiones geopolíticas en el este de Asia y el Medio Oriente.

## Nacional

Al cierre de 2017, la actividad económica de México registró una expansión de crecimiento del 1.8% pronosticado para llegar al 2.3%, derivado de las aportaciones de transacciones de manufacturas y servicios, que se concatena con la aceleración de la producción de manufacturas en Estados Unidos y un mayor dinamismo de las exportaciones mexicanas no petroleras. Al excluir el factor estacional, estas exportaciones crecieron a una tasa trimestral de 2.7%, acumulando siete incrementos consecutivos.

También contribuyó el 3.2% del consumo privado, que, a su vez, fue soportado por los siguientes factores:

- Creación de 802 mil empleos formales en el 2017.
- La tasa de desocupación se ubicó en 3.4% de la Población Económicamente Activa (PEA), la menor desde que se tiene registro (2005).
- El crédito vigente de la banca comercial al sector privado registró un incremento real anual de 3.7%.

El Instituto Nacional de Estadística y Geografía (INEGI) estima que el PIB en 2017 tuvo un crecimiento de 2.3%. Este resultado y las mejores perspectivas para el entorno externo, se han traducido en revisiones al alza del FMI que pronostica de 1.9 a 2.3 % para 2018, y de 2.3 a 3.0 % para 2019.

Al final de 2017, el número de trabajadores afiliados al Instituto Mexicano del Seguro Social (IMSS) ascendió a 19 millones 418 mil, cifra que representa un incremento de 4.3% en empleos formales. Con este resultado, en el periodo 2012 - 2017 se han creado 3 millones 123 mil 519 nuevos empleos formales, cifra 2.3 veces mayor que lo creado en el mismo periodo de la administración anterior, e incluso mayor que lo creado en los 6 años completos de cualquiera de todas las administraciones previas.



El indicador nacional anual de inflación fue de 6.7% en 2017, resultado en el que inciden los incrementos en los precios de energéticos, alimentos, productos agropecuarios y servicios básicos.

El Índice de Precios y Cotizaciones mexicano, ha observado un crecimiento de 7.7% en relación al mismo periodo del año anterior.

El Banco de México decidió incrementar su tasa de interés de referencia de 6.25% a 7.0% al cierre de 2017 y se prevén ajustes para 2018, a efecto de mantener condiciones de estabilidad financiera.

Conforme a las expectativas de la SHCP, la disminución de la incertidumbre de los mercados financieros y el mejor desempeño de la economía del país, el tipo de cambio al cierre de 2017 se mantuvo en una paridad promedio anual de 18.7 pesos por dólar.

## Estatal

A diciembre de 2017, la población en edad de trabajar (económicamente activa + económicamente inactiva) del Estado de San Luis Potosí representa el 73.6% del total estatal.

La tasa de ocupación de nuestra gente activa económicamente fue de 97.7% en 2017. De esta proporción, los trabajadores afiliados al IMSS en el Estado fueron 416 mil 370, lo que representa un 35% de los habitantes con actividad remunerada permanente.

La ciudadanía potosina con empleo se distribuye en: 52% el comercio y los servicios; el 18.8% en agricultura, ganadería, silvicultura, pesca y actividades extractivas; y 28.5% de los trabajadores colocados se desempeñan en la industria de la transformación y la construcción.

El año 2017 nuestro Estado cerró con un índice de 2.3 por cada 100 habitantes activos económicamente que no tuvieron empleo, cifra inferior a la registrada a nivel nacional.

El PIB del Estado mantiene una tendencia de crecimiento positiva. Para el cierre del año 2017 se estima que alcanzó una tasa anual entre 3.2 y 3.8%.

Además en 2017 se consolidaron importantes resultados en materia de administración financiera:

- Los ingresos totales del Estado se incrementaron en un 18.3% respecto a lo contemplado en Ley, lo que representa 7 mil 681 millones de pesos adicionales.
- Destacan incrementos del 24.4% en materia de impuestos locales, así como del 10.0% en Participaciones y Aportaciones Federales.
- En materia de gasto corriente, las medidas de contención aplicadas permitieron reducir el gasto erogado en servicios personales, materiales, suministros y servicios generales en un 3.04% respecto al monto presupuestado.
- En contraparte, fruto de las gestiones de recursos adicionales, el monto de la inversión pública se incrementó en un 41%.
- En materia de deuda pública, se ha reducido en 2.13% su proporción respecto de los ingresos totales, pasando de 10.72% en 2015 a 8.59% en 2017.
- El Estado se ubica como la séptima entidad a nivel nacional con menor nivel de deuda en relación a su PIB estatal (0.96% respecto del promedio nacional de 2.77%).



- Se obtuvo una calificación en el nivel de endeudamiento del Estado con grado sostenible, el máximo otorgado por la Secretaría de Hacienda y Crédito Público en su Sistema de Alertas.

## Perspectiva social

La política social de la entidad se conduce a través de 14 programas presupuestarios, en donde se focalizan los recursos públicos para atender las demandas en las cuatro regiones de la entidad para abatir las brechas sociales que impone el reto de lograr un San Luis Incluyente.

Al medir los resultados alcanzados y compararlos con las metas propuestas en cuanto a mejoramiento de la calidad y espacios de las viviendas, se observan diferencias que van de 0.5% a 0.7% por encima de lo planeado; traducido a hechos significa que más de 29 mil 700 potosinos superaron la carencia de calidad y espacios en su vivienda.

Otros resultados sociales relevantes son:

- Más de 70 mil potosinos salieron de la pobreza de 2014-2016, último periodo evaluado por el Consejo Nacional de Evaluación de la Política de Desarrollo Social (CONEVAL);
- 44,000 potosinas y potosinos que representan 7.6% de las familias en condiciones de pobreza extrema accedieron a una mejor calidad de vida;
- Nuestro Estado logró ubicarse en el primer lugar nacional de la población que tiene acceso a servicios de salud, con un alcance del 90.9%;
- San Luis Potosí fue reconocido por la Comisión Nacional de Desarrollo Social (CNDS) entre las cinco entidades con mejor desempeño en el abatimiento de las carencias sociales.

5

(1) INEGI.-Indicadores de bienestar, dato a 2016, <http://www.beta.inegi.org.mx/app/bienestar/?ag=24>

### Referencias:

- Fondo Monetario Internacional, "Perspectivas económicas enero 2018".  
<http://www.imf.org/es/Publications/WEO/Issues/2018/01/11/world-economic-outlook-update-january-2018>
- SHCP, "Informe del IV trimestre 2017 sobre la situación económica y la cuenta pública"  
[http://finanzaspublicas.hacienda.gob.mx/work/models/Finanzas\\_Publicas/docs/congreso/infotrim/2017/ivt/01inf/itinin\\_201704.pdf](http://finanzaspublicas.hacienda.gob.mx/work/models/Finanzas_Publicas/docs/congreso/infotrim/2017/ivt/01inf/itinin_201704.pdf)
- Secretaría de Desarrollo Económico, "Panorama Económico".  
<http://www.sdeslp.gob.mx/estudios/Panorama%20Economico.html>
- INDETEC, "Diagnóstico sobre los ingresos y la deuda del Estado de San Luis Potosí", 2017.
- Comisión Nacional de Evaluaciones de los Programas Sociales (CONEVAL)  
[https://www.coneval.org.mx/coordinacion/entidades/SanLuisPotosi/publishingimages/SanLuisPotosi\\_cuadro1.JPG](https://www.coneval.org.mx/coordinacion/entidades/SanLuisPotosi/publishingimages/SanLuisPotosi_cuadro1.JPG)



## Riesgos relevantes para las finanzas públicas

Durante el ejercicio 2017 se realizaron diversas acciones para contención del gasto y para el fortalecimiento financiero de los sectores que representan un riesgo para la sustentabilidad de la hacienda pública estatal, dentro de las cuales destacan las siguientes:

### I. Sector Educativo

#### 1) Déficit de la Secretaría de Educación del Gobierno del Estado (SEGE).

A partir del año 2008 la Ley de Coordinación Fiscal estableció una nueva fórmula para la distribución de recursos del Fondo de Aportaciones para la Educación Básica (FAEB), la cual ocasionó una disminución de recursos para el Estado. Al no disponer de recursos suficientes para cubrir el pago total de la nómina que se requería en cada ejercicio fiscal, se ha generado un déficit en el sector que al cierre del 2016 ascendía aproximadamente a 5,836.7 mdp, sin incluir actualizaciones, recargos y multas por impuestos no pagados.

**Balance anual de la Secretaría de Educación de Gobierno del Estado  
(cifras en millones de pesos)**

	2007	2008	2009	2010	2011	2012	2013	2014	TOTAL
<b>Ingresos</b>	6,842.0	7,509.6	7,395.9	7,922.3	8,451.5	8,792.5	9,007.7	9,377.4	65,299.0
<b>Egresos</b>	7,253.1	7,726.7	7,925.9	8,367.5	8,961.8	9,609.8	9,799.0	10,601.5	70,245.1
<b>Balance</b>	-411.0	-217.0	-530.0	-445.2	-510.3	-817.3	-791.2	-1,224.1	-4,946.1 (1)

(1) No incluyen 890.6 MDP por actualizaciones y multas.

6

Cabe señalar que la insuficiencia presupuestaria de la nómina de maestros del Sector Federal fue corregida a partir de 2015, con la transición al Fondo de Aportaciones para la Nómina Educativa y Gasto Operativo (FONE).

Durante el ejercicio 2017 se realizaron las siguientes acciones para la reducción de su pasivo, que al 31 de diciembre 2017 ascendió a la cantidad de 2,707.9 mdp. Las principales acciones implementadas fueron las siguientes:

- Pago de un crédito fiscal por un importe de 1,846.9 mdp, incluyendo actualizaciones, multas y recargos.
- Pagos a Fondo de Capitalización y Fideicomiso de Vivienda para los Trabajadores (FIVITE) por 140.0 mdp.
- Pago a terceros no institucionales por 72.0 mdp.

#### 2) Déficit Subsistema Telesecundarias

Desde su creación en 1982, el Subsistema Telesecundarias se financiaba totalmente con recursos Federales; a partir de 2015 la transición del Fondo de Aportaciones para la Educación Básica (FAEB) al Fondo de Aportaciones para la Nómina Educativa y Gasto Operativo (FONE) consideró únicamente un monto de 764 mdp que representan menos del 50% del costo de la nómina, dejando a cargo del Estado el importe restante.

**Balance anual del Subsistema de Telesecundarias  
(cifras en millones de pesos)**

	2015	2016	2017
Ingresos FONE	764.0	764.0	762.9
Ingresos			
Libre disposición etiquetados			
Egresos			
Costo de la nómina	1,558.3	1,634.0	1,614.0
Balance Financiero	-794.3	-870.0	-851.1
Otros gastos educativos			
Apoyos Extraordinarios Federales y Estatales	569.0	263.2	437.0
<b>Déficit del ejercicio</b>	<b>-225.3</b>	<b>-606.8</b>	<b>-414.1</b>

Tabla elaborada de acuerdo a cifras de la información proporcionada por la Secretaría de Educación del Gobierno del Estado.

Esta situación ha generado un déficit en el Subsistema Telesecundarias, mismo que se ha cubierto parcialmente con aportaciones extraordinarias no regularizables por parte de la Federación y del Estado. Al 31 de diciembre 2017 el pasivo por este concepto asciende a 865.2 mdp.

7

Las medidas que se implementadas durante el ejercicio 2017 para solucionar la situación financiera descrita, son:

- Se realizaron aportaciones adicionales por parte del Estado y la Federación por un monto de 512 mdp para el pago de la nómina que no contaba con presupuesto.
- La federalización de 268 plazas del Subsistema a través del proceso de conversión de plazas.
- La jubilación de 997 maestros del sector.

**3) Organismos Públicos Descentralizados de Educación Media Superior.**

Los Organismos Públicos Descentralizados que presentan riesgos para las finanzas públicas estatales son: el Colegio de Bachilleres (COBACH), el Colegio de Educación Profesional Técnica (CONALEP) y el Colegio de Estudios Científicos y Tecnológicos (CECYTE) de acuerdo a información proporcionada por la Secretaría de Educación de Gobierno del Estado.

**3.1 COBACH**

Se registró un crecimiento importante en los gastos de operación del Organismo derivado de la regularización salarial que implicó un crecimiento del 16% en el año 2011 y del 20% en el año 2013 de su gasto irreductible de operación, a consecuencia de la negociación salarial a nivel central para lo cual la Federación incrementó su aportación y el Estado se vio impedido a realizar la aportación en la misma cantidad de recursos, puesto que el crecimiento de sus participaciones no fueron en la misma proporción, por lo que se generó un desequilibrio financiero. Además, se ha presentado un crecimiento significativo en el número de plazas administrativas, de tal manera que actualmente existe un mayor número de estas que plazas docentes en la institución.

**Balance anual de COBACH  
(cifras en millones de pesos)**

	2009	2010	2011	2012	2013	2014	2015	2016	2017
<b>Ingresos</b>	369.0	416.4	485.2	520.3	621.9	631.3	596.6	734.9	1173.7
<b>Egresos</b>	454.5	476.9	554.9	636.5	679.4	712.4	759.7	773.1	846.6
<b>Balance</b>	-85.5	-60.5	-69.7	-116.2	-57.5	-81.1	-163.1	-38.2	327.1

Al cierre de diciembre 2016 el Organismo contaba con un pasivo de 700.2 mdp (sin incluir multas y recargos de los impuestos con adeudo).

Durante el ejercicio 2017 se realizaron aportaciones extraordinarias no regularizables por parte del Gobierno del Estado por 135.7 mdp y 58.0 mdp para cubrir compromisos laborales. Adicionalmente se realizó una aportación extraordinaria no regularizable por la cantidad de 419.6 mdp para el pago de adeudos con Dependencias Estatales; por lo que al cierre del ejercicio 2017 reportaban pasivos por 492.0 mdp.

### 3.2 CONALEP

Es un organismo antes financiado al 100% por el Fondo de Aportaciones para la Educación Tecnológica y de Adultos (FAETA). A partir de 2006 les fueron transferidas al Gobierno del Estado algunas prestaciones de Seguridad Social, se reconoció al sindicato de trabajadores y se autorizaron plazas sin contar con respaldo presupuestario; lo que ha generado un desequilibrio en sus finanzas y a la fecha un pasivo como se representa en la siguiente tabla:

**Balance anual de CONALEP  
(cifras en millones de pesos)**

	2009	2010	2011	2012	2013	2014	2015	2016	2017
<b>Ingresos</b>	84.4	90.4	88.2	87.6	98.0	98.2	116.2	122.5	220.4
<b>Egresos</b>	72.4	94.5	104.7	109.7	115.4	127.3	127.8	128.8	125.3
<b>Balance</b>	12.0	-4.1	-16.5	-22.1	-17.4	-29.1	-11.6	-6.3	95.1

Las medidas que se implementaron durante el 2017 para resolver la situación financiera descrita son:

- Al cierre de 2016 contaban con un pasivo acumulado de 104.6 mdp. En el año 2017 se les otorgó un apoyo financiero no regularizable de 83.3 mdp para pagar la totalidad de sus adeudos con dependencias estatales, además de 8 mdp de apoyo financiero no regularizable para el pago de compromisos laborales. Al cierre del ejercicio 2017 cuentan con un pasivo de 3.4 mdp.

### 3.3 CECYTE

Su situación deriva de una aportación Estatal (Gobierno del Estado y recursos propios), menor a la contraparte Federal, lo que ha ocasionado que al cierre 2016 tengan un pasivo de 117.7 mdp.

Para apoyar, el Estado realizó una aportación extraordinaria no regularizable de 40.5 mdp, para el pago de sus compromisos laborales; al cierre del ejercicio 2017 presenta un pasivo de 174.2 MDP.





**Balance anual de CECyTE  
(cifras en millones de pesos)**

	2009	2010	2011	2012	2013	2014	2015	2016	2017
<b>Ingresos</b>	97.0	115.0	123.6	144.9	144.5	155.9	177.9	197.5	227.2
<b>Egresos</b>	84.0	122.5	138.2	159.1	177.8	146.1	222.0	244.6	296.0
<b>Balance</b>	13.0	-7.5	-14.6	-14.2	-33.3	9.8	-44.1	-47.1	-68.8

**III. Sector Salud**

**1) Déficit de Servicios de Salud**

El déficit en los Servicios de Salud se generó por los siguientes motivos:

Durante el ejercicio 2016 se registró una reducción aproximada de 75 MDP de los recursos asignados al gasto del sector, como consecuencia de la disminución en el padrón de beneficiarios del Seguro Popular, ocasionando un desequilibrio financiero al Régimen Estatal de Protección Social en Salud (REPSS).

Durante los últimos años se creció la cobertura de los servicios de salud en el Estado, al construirse y habilitarse infraestructura de nuevos hospitales y unidades médicas e incrementarse el número de camas censables, sin contar con los recursos suficientes para su operación; el costo operativo adicional se cubría mediante la utilización de recursos derivados de economías de ejercicios anteriores, los cuales se han agotado. Aunado a lo anterior se incrementó la plantilla de personal en 2015, al ser regularizados por acuerdo de la Federación y el Sindicato Nacional de los Trabajadores de la Secretaría de Salud. El Gobierno Federal solo aporta las prestaciones y no el sueldo base de los trabajadores, que tiene que ser cubierto con recursos propios, lo que ha ocasionado una presión de gasto adicional para el Estado

9

**Balance anual de Servicios de Salud  
(cifras en millones de pesos)**

	2011	2012	2013	2014	2015	2016	2017
<b>Ingresos</b>	2,720.4	2,999.9	2,973.3	3,400.6	3,492.2	3,621.0	3,581.5
<b>Egresos</b>	2,718.2	2,999.2	2,965.5	3,398.0	3,656.0	3,765.9	3,661.2
<b>Balance</b>	2.2	0.7	7.8	2.6	-163.8	-144.9	-79.7

Al cierre del ejercicio 2017 el pasivo asciende a 291.2 mdp.

Las medidas que se implementaron durante el 2017 para resolver la problemática financiera fueron:

- Restructuración administrativa del sector para lograr el equilibrio financiero en los próximos cinco ejercicios, reduciendo los costos operativos y conteniendo el crecimiento de recursos humanos.
- Aportación estatal de 50.0 mdp para el pago de compromisos laborales.

## 2) Déficit Hospital Central.

El Hospital Central “Dr. Ignacio Morones Prieto” al cierre del ejercicio 2016 contaba con un pasivo de 425.5 mdp originado principalmente por la alta demanda de servicios de pacientes de escasos recursos que no pueden cubrir el costo de los servicios proporcionados y por lo tanto son subsidiados por la institución.

### Balance anual del Hospital Central (cifras en millones de pesos)

	2010	2011	2012	2013	2014	2015	2016	2017
<b>Ingresos</b>	681.5	764.2	770.8	921.9	988.7	971.9	991.6	1,131.0
<b>Egresos</b>	649.5	746.1	831.2	926.0	1,033.6	1,089.4	1,023.5	1,005.4
<b>Déficit</b>	32.0	18.2	-60.4	-4.1	-44.9	-117.6	-31.9	125.6

Las medidas que se han implementado para resolver la situación financiera descrita durante el ejercicio 2017 fueron:

- Reordenamiento administrativo del centro hospitalario.
- Realizar esfuerzos por parte del Hospital para incrementar la recuperación del costo de los servicios prestados.
- Adquisición de medicamentos y material de curación a un menor costo, consolidando adquisiciones anuales.
- Se realizó una aportación extraordinaria por parte del Estado de 73.7 mdp para fortalecimiento financiero.

Situándose sus pasivos al cierre del ejercicio 2017 en 407.5 mdp

---

CUENTA  
PÚBLICA **2017**

---

TOMO 1.  
RESULTADOS GENERALES  
**1.2 CLASIFICACIONES  
PRESUPUESTALES**

## 1.2.1 Estado Analítico del Ejercicio del Presupuesto de Egresos Clasificación por Eje y Sector de Desarrollo

GOBIERNO DEL ESTADO DE SAN LUIS POTOSÍ  
Estado Analítico del Ejercicio del Presupuesto de Egresos  
Clasificación por Eje y Sector de Desarrollo  
Del 1 de Enero al 31 de Diciembre de 2017  
(MILES DE PESOS)

Concepto	Egresos					Subejercicio
	Aprobado	Ampliaciones/ Reducciones	Modificado	Devengado	Pagado	
	1	2	3 = (1 + 2)	4	5	
1. SAN LUIS PRÓSPERO	1,791,162	955,256	2,746,419	2,746,419	2,746,419	-
1.1 MÁS Y MEJORES EMPLEOS	317,124	-33,918	283,206	283,206	283,206	-
1.2 IMPULSO AL DESARROLLO INDUSTRIAL	147,449	584,326	731,775	731,775	731,775	-
1.3 DESARROLLO TURÍSTICO, COMERCIAL, SERVICIOS Y MINERÍA	184,155	136,342	320,497	320,497	320,497	-
1.4 DESARROLLO AGROPECUARIO Y AGROINDUSTRIAL	507,509	-48,950	458,558	458,558	458,558	-
1.5 INFRAESTRUCTURA, DESARROLLO URBANO Y MOVILIDAD	634,926	317,456	952,383	952,383	952,383	-
2. SAN LUIS INCLUYENTE	23,612,439	5,012,978	28,625,417	28,625,417	28,625,417	-
2.1 COMBATE A LA POBREZA	377,776	337,711	715,487	715,487	715,487	-
2.2 SALUD Y ALIMENTACIÓN	4,253,801	429,061	4,682,862	4,682,862	4,682,862	-
2.3 EDUCACIÓN, CULTURA Y DEPORTE	18,053,117	4,091,870	22,144,987	22,144,987	22,144,987	-
2.4 POLÍTICAS DE EQUIDAD	927,745	154,335	1,082,080	1,082,080	1,082,080	-
3. SAN LUIS SUSTENTABLE	702,099	-23,090	679,009	679,009	679,009	-
3.1 RECURSOS FORESTALES, CONSERVACIÓN DE SUELOS Y BIODIVERSIDAD	-	941	941	941	941	-
3.2 AGUA Y RESERVAS HIDROLÓGICAS	651,905	-23,167	628,738	628,738	628,738	-
3.4 CAMBIO CLIMÁTICO Y ENERGÍAS RENOVABLES	50,194	-864	49,330	49,330	49,330	-
4. SAN LUIS SEGURO	3,478,712	9,629	3,488,341	3,488,341	3,488,341	-
4.1 SEGURIDAD PÚBLICA	1,737,873	-63,968	1,673,905	1,673,905	1,673,905	-
4.2 PROCURACIÓN DE JUSTICIA	1,028,091	65,527	1,093,618	1,093,618	1,093,618	-
4.3 REINSERCIÓN SOCIAL	648,673	15,395	664,068	664,068	664,068	-



GOBIERNO DEL ESTADO DE SAN LUIS POTOSÍ  
Estado Analítico del Ejercicio del Presupuesto de Egresos  
Clasificación por Eje y Sector de Desarrollo  
Del 1 de Enero al 31 de Diciembre de 2017  
(MILES DE PESOS)

Concepto	Egresos					Subejercicio 6 = (3 - 4)
	Aprobado	Ampliaciones/ Reducciones	Modificado	Devengado	Pagado	
	1	2	3 = (1 + 2)	4	5	
4.4 PREVENCIÓN DE LA DELINCUENCIA Y ATENCIÓN A VÍCTIMAS	33,054	1,007	34,062	34,062	34,062	-
4.5 PROTECCIÓN CIVIL	31,021	-8,332	22,689	22,689	22,689	-
5. SAN LUIS CON BUEN GOBIERNO	11,996,481	-6,829,441	5,167,040	5,167,040	5,167,040	-
5.1 GOBERNABILIDAD	9,012,456	-6,677,872	2,334,584	2,334,584	2,334,584	-
5.2 PREVENCIÓN Y COMBATE A LA CORRUPCIÓN	95,387	-1,853	93,534	93,534	93,534	-
5.3 RESPONSABILIDAD FINANCIERA Y RENDICIÓN DE CUENTAS	1,645,530	-79,067	1,566,463	1,566,463	1,566,463	-
5.4 GOBIERNO ABIERTO E INNOVADOR	1,243,107	-70,649	1,172,458	1,172,458	1,172,458	-
6. RECURSOS MUNICIPALES	-	8,555,772	8,555,772	8,555,772	8,555,772	-
6.1 RECURSOS MUNICIPALES	-	8,555,772	8,555,772	8,555,772	8,555,772	-
	41,580,893	7,681,104	49,261,997	49,261,997	49,261,997	-

El Eje Rector 2. San Luis Incluyente contribuye al cumplimiento de un conjunto de indicadores, inclusive transversales, que agregan valor a las políticas públicas del Estado. Los esfuerzos consolidados para dar consecución progresiva a los objetivos y metas de las vertientes de Educación, Cultura y Deporte; Salud y Alimentación, Políticas de Equidad y Combate a la Pobreza fueron planeadas programadas y ejecutadas a través de la oferta de bienes y servicios que desplegaron las dependencias y entidades de la Administración Pública Estatal.

El presupuesto ejercido en la política social de la Entidad representó un 58.1% seguido de Recursos Municipales con un 17.3%, además se erogó un 10.4% en el Eje Rector 5. San Luis Con Buen Gobierno y; un 7%, 5.5% y 1.3% en los Ejes Rectores San Luis Seguro, San Luis Próspero y San Luis Sustentable respectivamente.

## 1.2.2 Estado Analítico del Ejercicio del Presupuesto de Egresos Clasificación Funcional

GOBIERNO DEL ESTADO DE SAN LUIS POTOSÍ  
Estado Analítico del Ejercicio del Presupuesto de Egresos  
Clasificación Funcional  
Del 1 de Enero al 31 de Diciembre de 2017  
(MILES DE PESOS)

Finalidad	Función	Subfunción	Egresos					Subejercicio
			Aprobado	Ampliaciones / Reducciones	Modificado	Devengado	Pagado	
			1	2	3= (1 + 2)	4	5	
1. Gobierno	1.1. Legislación	1.1.1 Legislación	508,717	-196,282	312,436	312,436	312,436	-
		1.1.2 Fiscalización	-	243,163	243,163	243,163	243,163	-
	1.2. Justicia	1.2.1 Impartición de Justicia	1,081,809	113,159	1,194,968	1,194,968	1,194,968	-
		1.2.2 Procuración de Justicia	894,995	62,207	957,202	957,202	957,202	-
		1.2.3 Reclusión y Readaptación Social	-	664,068	664,068	664,068	664,068	-
		1.2.4 Derechos Humanos	199,478	6,449	205,927	205,927	205,927	-
	1.3. Coordinación de la Política de Gobierno	1.3.1 Gubernatura	130,652	-12,567	118,085	118,085	118,085	-
		1.3.2 Política Interior	389,488	-147,577	241,911	241,911	241,911	-
		1.3.4 Función Pública	1,083,398	-87,690	995,707	995,707	995,707	-
		1.3.5 Asuntos Jurídicos	-	4,380	4,380	4,380	4,380	-
		1.3.6 Organización de Procesos Electorales	166,199	5,091	171,290	171,290	171,290	-
		1.3.7 Población	13,087	-1,241	11,846	11,846	11,846	-
	1.5. Asuntos Financieros y Hacendarios	1.5.1 Asuntos Hacendarios	2,077,380	-951,697	1,125,683	1,125,683	1,125,683	-
	1.7. Asuntos de Orden Público y Seguridad Interior	1.7.2 Protección Civil	9,386	13,303	22,689	22,689	22,689	-
		1.7.3 Otros Asuntos de Orden Público y Seguridad	2,384,684	-711,238	1,673,445	1,673,445	1,673,445	-
	1.8. Otros Servicios Generales	1.8.1 Servicios Registrales, Administrativos y Patrimoniales	12,894	120,368	133,262	133,262	133,262	-
		1.8.3 Servicios de Comunicación y Medios	80,965	967	81,932	81,932	81,932	-



Gobierno del Estado de San Luis Potosí  
Estado Analítico del Ejercicio del Presupuesto de Egresos  
Clasificación Funcional  
Del 1 de Enero al 31 de Diciembre de 2017  
(MILES DE PESOS)

Finalidad	Función	Subfunción	Egresos					Subejercicio
			Aprobado	Ampliaciones / Reducciones	Modificado	Devengado	Pagado	
			1	2	3= (1 + 2)	4	5	
1. Gobierno	1.8. Otros Servicios Generales	1.8.4. Acceso a la Información Pública Gubernamental	24,675	-1	24,674	24,674	24,674	-
			9,057,806	-875,139	8,182,667	8,182,667	8,182,667	-
2. Desarrollo Social	2.1. Protección Ambiental	2.1.2. Administración del Agua	651,905	113,805	765,709	765,709	765,709	-
		2.1.6 Otros de Protección Ambiental	50,194	-1,330	48,864	48,864	48,864	-
	2.2. Vivienda y Servicios a la Comunidad	2.2.1 Urbanización	340,353	108,954	449,306	449,306	449,306	-
		2.2.5 Vivienda	26,923	122,727	149,650	149,650	149,650	-
		2.2.7 Desarrollo Regional	350,853	113,669	464,522	464,522	464,522	-
	2.3. Salud	2.3.1 Prestación de Servicios de Salud a la Comunidad	4,265,365	437,091	4,702,457	4,702,457	4,702,457	-
	2.4. Recreación, Cultura y otras Manifestaciones Culturales	2.4.1 Deporte y Recreación	80,516	32,925	113,441	113,441	113,441	-
		2.4.2 Cultura	427,494	101,537	529,031	529,031	529,031	-
	2.5. Educación	2.5.1 Educación Básica	13,516,999	3,496,467	17,013,466	17,013,466	17,013,466	-
		2.5.2 Educación Media Superior	1,056,079	476,976	1,533,055	1,533,055	1,533,055	-
		2.5.3 Educación Superior	2,424,961	110,900	2,535,860	2,535,860	2,535,860	-
		2.5.5 Educación para Adultos	66,661	58,086	124,747	124,747	124,747	-
		2.5.6 Otros Servicios Educativos y Actividades Inherentes	39,330	27,934	67,264	67,264	67,264	-
	2.6. Protección Social	2.6.7 Indígenas	14,376	80,503	94,879	94,879	94,879	-
		2.6.8 Otros Grupos Vulnerables	892,782	130,805	1,023,587	1,023,587	1,023,587	-



GOBIERNO DEL ESTADO DE SAN LUIS POTOSÍ  
Estado Analítico del Ejercicio del Presupuesto de Egresos  
Clasificación Funcional  
Del 1 de Enero al 31 de Diciembre de 2017  
(MILES DE PESOS)

Finalidad	Función	Subfunción	Egresos					Subejercicio
			Aprobado	Ampliaciones / Reducciones	Modificado	Devengado	Pagado	
			1	2	3= (1 + 2)	4	5	
			24,204,791	5,411,049	29,615,840	29,615,840	29,615,840	-
3. Desarrollo Económico	3.1. Asuntos Económicos, Comerciales y Laborales en General	3.1.1 Asuntos Económicos Generales	134,041	618,612	752,653	752,653	752,653	-
		3.1.2 Asuntos Laborales Generales	317,124	-33,918	283,206	283,206	283,206	-
	3.2. Agropecuaria, Silvicultura, Pesca y Caza	3.2.1 Agropecuaria	507,509	-48,457	459,051	459,051	459,051	-
		3.5. Transporte	3.5.1 Transporte por Carretera	125,703	344,398	470,101	470,101	470,101
	3.5.6 Otros Relacionados con Transporte		94,228	40,046	134,273	134,273	134,273	-
	3.7. Turismo	3.7.1 Turismo	131,025	139,001	270,025	270,025	270,025	-
	3.8. Ciencia, Tecnología e Innovación	3.8.3 Servicios Científicos y Tecnológicos	236,888	-209,259	27,629	27,629	27,629	-
3.9. Otras Industrias y otros Asuntos Económicos	3.9.3 Otros Asuntos Económicos	53,130	-23,726	29,404	29,404	29,404	-	
			1,599,648	826,696	2,426,344	2,426,344	2,426,344	-
4. Otras no clasificadas en Funciones anteriores	4.1. Transacciones de la Deuda Pública / Costo Financiero de la Deuda	4.1.1 Deuda Pública Interna	-	481,375	481,375	481,375	481,375	-
	4.2. Transferencias, Participaciones y Aportaciones entre diferentes Niveles y Órdenes de Gobierno	4.2.2 Participaciones entre Diferentes Niveles y Órdenes de Gobierno	6,718,648	1,837,124	8,555,772	8,555,772	8,555,772	-
			6,718,648	2,318,499	9,037,147	9,037,147	9,037,147	-
			41,580,893	7,681,104	49,261,997	49,261,997	49,261,997	-



### 1.2.3 Clasificación del Gasto por Categoría Programática

GOBIERNO DEL ESTADO DE SAN LUIS POTOSÍ  
Clasificación del Gasto por Categoría Programática  
Del 1 de Enero al 31 de Diciembre de 2017  
(MILES DE PESOS)

Concepto	Egresos					Subejercicio
	Aprobado	Ampliaciones/ Reducciones	Modificado	Devengado	Pagado	
	1	2	3 = (1 + 2)	4	5	
<b>PROGRAMAS</b>	<b>37,787,787</b>	<b>5,951,295</b>	<b>43,739,083</b>	<b>43,739,083</b>	<b>43,739,083</b>	-
Subsidios: Sector Social y Privado o Entidades Federativas y Municipios	86,586	19,528	106,114	106,114	106,114	-
Otros Subsidios	86,586	19,528	106,114	106,114	106,114	-
Desempeño de las Funciones	15,455,524	4,811,429	20,266,953	20,266,953	20,266,953	-
Prestación de Servicios Públicos	13,162,167	2,537,133	15,699,300	15,699,300	15,699,300	-
Promoción y Fomento	134,041	591,302	725,344	725,344	725,344	-
Proyectos de Inversión	2,159,316	1,682,994	3,842,310	3,842,310	3,842,310	-
Administrativos y de Apoyo	1,076,055	240,638	1,316,693	1,316,693	1,316,693	-
Apoyo al proceso presupuestario y para mejorar la eficiencia institucional	772,393	209,375	981,768	981,768	981,768	-
Apoyo a la función pública y al mejoramiento de la gestión	303,662	31,263	334,925	334,925	334,925	-
Compromisos	10,000	-10,000	-	-	-	-
Desastres Naturales	10,000	-10,000	-	-	-	-
Programas de Gasto Federalizado (Gobierno Federal)	21,159,623	889,700	22,049,323	22,049,323	22,049,323	-
Gasto Federalizado	21,159,623	889,700	22,049,323	22,049,323	22,049,323	-
PARTICIPACIONES A ENTIDADES FEDERATIVAS Y MUNICIPIOS	3,362,175	347,149	3,709,324	3,709,324	3,709,324	-
COSTO FINANCIERO, DEUDA O APOYOS A DEUDORES DE LA BANCA	430,931	50,444	481,375	481,375	481,375	-
GASTO DE ORGANISMOS DESCENTRALIZADOS	-	1,332,216	1,332,216	1,332,216	1,332,216	-
<b>TOTAL</b>	<b>41,580,893</b>	<b>7,681,104</b>	<b>49,261,997</b>	<b>49,261,997</b>	<b>49,261,997</b>	-

---

CUENTA PÚBLICA **2017**

---

TOMO 1.  
RESULTADOS GENERALES

**1.3 INDICADORES  
DE RESULTADOS**

# INDICADORES DE RESULTADOS

En cumplimiento de lo establecido en la Guía para la elaboración de la Cuenta Pública de los Entes Públicos de las Entidades Federativas, se incluyen indicadores de resultados correspondientes a los objetivos y estrategias plasmadas en los ejes rectores del Plan Estatal de Desarrollo 2015 - 2021.

Esta información se encuentra alineada a lo entregado al H. Congreso como parte del Segundo Informe de Ejecución y resume los siguientes resultados:

RESUMEN POR EJE RECTOR DEL PLAN ESTATAL DE DESARROLLO 2015-2021

EJE RECTOR	NÚMERO DE INDICADORES	CUMPLIMIENTO CON BASE EN LA META		
		100%	DEL 70% AL 100%	MENOR AL 70%
San Luis Próspero	30	26	4	0
San Luis Incluyente	78	57	21	0
San Luis Sustentable	7	6	1	0
San Luis Seguro	20	17	3	0
San Luis Con Buen Gobierno	4	2	2	0
<b>TOTALES:</b>	<b>139</b>	<b>108</b>	<b>31</b>	<b>0</b>

# INDICADORES DE RESULTADOS

## San Luis Próspero

San Luis Potosí es una de las entidades del país con mayor crecimiento económico a nivel nacional, derivado de las acciones para diversificar la actividad productiva local, así como las facilidades para la apertura de nuevos negocios y empresas, instrumentadas por la actual administración estatal.

El Gobierno del Estado promovió intensamente la inversión productiva en la industria, en el campo, en el turismo, en el comercio y en los servicios. Como resultado, todos los sectores mostraron un crecimiento más dinámico. En su conjunto, la Entidad ha observado una tasa de crecimiento sostenida mayor al promedio nacional.

Sabedores que el empleo es una de las demandas más sentidas de los potosinos, el Gobierno del Estado promueve la generación de más y mejores empleos en las cuatro regiones del Estado, a través de diversas estrategias, programas y acciones que se han llevado a cabo, con perspectiva de género e inclusión laboral. El alto crecimiento económico registrado en el Estado se tradujo en una cifra sin precedente que ha generado miles de empleos formales inscritos en el IMSS, resultado del esfuerzo conjunto entre el gobierno, los empresarios y los trabajadores.

También se han propiciado las condiciones para facilitar una generación histórica de oportunidades laborales, fuentes de bienestar para los potosinos, que descansan sobre la paz y estabilidad, con cero huelgas estalladas de jurisdicción estatal.

De igual forma se impulsó el desarrollo de las Mipymes con programas de financiamiento, asistencia técnica y capacitación. Los programas institucionales de financiamiento están presentes en los 58 municipios del Estado para estimular el desarrollo emprendedor, el empleo formal y el autoempleo.

El crecimiento del sector turístico ilustra con claridad este patrón de desarrollo, pues al tiempo de consolidar el sector del turismo de negocios, se ha posicionado al Estado como uno de los mejores destinos de turismo cultural y de aventura de México.

Para continuar el fortalecimiento de las ventajas competitivas estatales, se ejecutan obras de alto impacto, como: carreteras, infraestructura urbana y acciones en materia de movilidad. Además, la conectividad del Estado con el resto de México se consolida a través de nuevos ejes carreteros y mediante la rehabilitación de las principales vías, a la par de mejorar las carreteras estatales al interior.



**EJE 1, SAN LUIS PRÓSPERO**  
VERTIENTES Y OBJETIVOS

VERTIENTES	OBJETIVOS
Más y Mejores Empleos	<ul style="list-style-type: none"> <li>• Impulsar la ocupación laboral con empleos de calidad.</li> <li>• Mejorar las competencias de los trabajadores que impulsen la productividad y empleos mejor remunerados.</li> <li>• Incentivar la formalidad laboral.</li> <li>• Conservar y fortalecer el Pacto para la Competitividad y el Empleo.</li> </ul>
Impulso al Desarrollo Industrial	<ul style="list-style-type: none"> <li>• Consolidar el desarrollo industrial, como palanca para atracción de inversiones y creación de nuevas fuentes de trabajo.</li> <li>• Establecer esquemas de financiamiento, encadenamiento productivo y programas de desarrollo de proveedores locales, a efecto de impulsar su competitividad.</li> </ul>
Desarrollo Turístico, Comercial, de Servicios y Minería	<ul style="list-style-type: none"> <li>• Impulsar el desarrollo de la oferta turística para el crecimiento del sector, aprovechando las potencialidades regionales y con ello generar una mayor derrama económica en la Entidad.</li> <li>• Consolidar el sector comercio a través de financiamiento, desarrollo de infraestructura y capacidades logísticas y de almacenamiento.</li> <li>• Diseñar estrategias para la atracción de empresas de alta especialización en servicios.</li> <li>• Promover mayores niveles de inversión y competitividad en el sector minero.</li> </ul>
Desarrollo Agropecuario y Agroindustrial	<ul style="list-style-type: none"> <li>• Fortalecer la productividad y competitividad de las actividades agropecuarias, promoviendo la diversificación del sector.</li> <li>• Modernizar la actividad productiva en el sector rural, que incremente el volumen y valor de la producción.</li> <li>• Asegurar estándares de sanidad, calidad e inocuidad agroalimentaria.</li> </ul>
Infraestructura, Desarrollo Urbano y Movilidad	<ul style="list-style-type: none"> <li>• Fortalecer un desarrollo regional, urbano y metropolitano sustentable, que promueva la inversión productiva y el empleo.</li> <li>• Mejorar la infraestructura de conectividad bajo criterios estratégicos y de eficiencia.</li> <li>• Coordinar esfuerzos con la Federación para que mediante inversiones privadas se garantice cobertura y accesibilidad de los servicios digitales.</li> </ul>



CUENTA PÚBLICA ESTATAL 2017  
INDICADORES PARA RESULTADOS  
EJE RECTOR 1 SAN LUIS PRÓSPERO

OBJETIVO	ESTRATEGIA	INDICADOR	UNIDAD DE MEDIDA	TIPO DE INDICADOR	SENTIDO DEL INDICADOR	META	RESULTADO ALCANZADO	
Impulsar la ocupación laboral con empleos de calidad.	Fomentar la inversión en el Estado de empresas líderes en áreas estratégicas del desarrollo, que generen una oferta de trabajo calificado y con salarios competitivos.	Incremento anual de trabajadores asegurados al IMSS.	Asegurados	Referencia	POSITIVO	16,700	29,885	●
Mejorar las competencias de los trabajadores que impulsen la productividad y empleos mejor remunerados.	Articular la educación, capacitación y empleo con la participación de los sectores público, privado y social.	Personas desempleadas o subempleadas capacitadas para y en el trabajo.	Persona capacitada	Estratégico	POSITIVO	100,000	158,458	●
Incentivar la formalidad laboral.	Incentivar el autoempleo en sectores de la población con limitado acceso a oportunidades de empleo formal.	Número de autoempleos.	Empleo formal	Estratégico	POSITIVO	5,160	5,984	●
Conservar y fortalecer el Pacto para la Competitividad y el Empleo.	Mantener la paz laboral que permita la atracción de mayor inversión.	Número de huelgas estalladas.	Huelga	Estratégico	NEGATIVO	0	0	●
Consolidar el desarrollo industrial, como palanca para atracción de inversiones y creación de nuevas fuentes de trabajo	Promover la inversión y diversificación del sector y fomentar la innovación.	Tasa de crecimiento del PIB.	Porcentaje	Estratégico	POSITIVO	3.3	3.5	●
		Exportaciones del estado de San Luis Potosí	Dólares (Millones)	Estratégico	POSITIVO	11,679	11,727	●
		Inversión Concertada Total en el Estado <sup>1</sup>	Millones de pesos	Estratégico	POSITIVO	36,000.0	38,190.8	●

- Criterios de semaforización con base en la meta: ● Verde: 100% de cumplimiento ● Amarillo: del 70% al 100% de cumplimiento ● Rojo: menor al 70% de cumplimiento
- El Sentido del Indicador Positivo determina que entre mayor sea el valor obtenido mejor es el resultado, mientras que el Sentido del Indicador Negativo determina que entre menor sea el valor obtenido mejor es el resultado

CUENTA PÚBLICA ESTATAL 2017  
INDICADORES PARA RESULTADOS  
EJE RECTOR 1 SAN LUIS PRÓSPERO

OBJETIVO	ESTRATEGIA	INDICADOR	UNIDAD DE MEDIDA	TIPO DE INDICADOR	SENTIDO DEL INDICADOR	META	RESULTADO ALCANZADO	
Consolidar el desarrollo industrial, como palanca para atracción de inversiones y creación de nuevas fuentes de trabajo.	Reducir la brecha tecnológica con apoyo de las instituciones de investigación, desarrollo e innovación.	Inversión en investigación, desarrollo tecnológico e innovación.	Millones de pesos	Estratégico	POSITIVO	460	1,612	●
		Número de investigadores del Sistema Nacional de Investigadores (SNI).	Investigador	Referencia	POSITIVO	628	693	●
		Número de programas en el padrón del Programa Nacional de Posgrados de Calidad (PNPC).	Programa	Referencia	POSITIVO	80	84	●
		Número de personas atendidas mediante actividades de divulgación de ciencia, tecnología e innovación por cada 100 mil habitantes.	Persona atendida	Estratégico	POSITIVO	297	210	●
		Número de convenios de vinculación.	Convenio	Estratégico	POSITIVO	8	23	●
		Avance porcentual en la integración de las Agendas Regionales de Innovación del Estado.	Porcentaje	Estratégico	POSITIVO	30	22	●
		Avance porcentual en la conformación de redes y alianzas estratégicas de investigación y transferencia de tecnología.	Porcentaje	Estratégico	POSITIVO	30	40	●

23

- Criterios de semaforización con base en la meta: ● Verde: 100% de cumplimiento ● Amarillo: del 70% al 100% de cumplimiento ● Rojo: menor al 70% de cumplimiento
- El Sentido del Indicador Positivo determina que entre mayor sea el valor obtenido mejor es el resultado, mientras que el Sentido del Indicador Negativo determina que entre menor sea el valor obtenido mejor es el resultado



CUENTA PÚBLICA ESTATAL 2017  
INDICADORES PARA RESULTADOS  
EJE RECTOR 1 SAN LUIS PRÓSPERO

OBJETIVO	ESTRATEGIA	INDICADOR	UNIDAD DE MEDIDA	TIPO DE INDICADOR	SENTIDO DEL INDICADOR	META	RESULTADO ALCANZADO
Establecer esquemas de financiamiento, encadenamiento productivo y programas de desarrollo de proveedores locales, a efecto de impulsar su competitividad.	Promover opciones de financiamiento, capacitación y desarrollo de proveedores, para las empresas y emprendedores en las cuatro regiones.	Número de Empresas Mipymes Apoyadas.	Empresas	Gestión	POSITIVO	150	155
		Monto de financiamiento a MIPYMES y grandes empresas.	Miles de pesos	Operativo	POSITIVO	510.0	621.4
		Número de beneficiados con financiamiento capacitados.	Personas capacitadas	Operativo	POSITIVO	57,971	70,293
Impulsar el desarrollo de la oferta turística para el crecimiento del sector, aprovechando las potencialidades regionales y con ello generar una mayor derrama económica en la Entidad.	Fortalecer y diversificar la oferta turística mejorando la infraestructura de los destinos.	Tasa de crecimiento de turistas hospedados en la oferta hotelera de categoría turística.	Tasa	Estratégico	POSITIVO	5.0	7.9
		Porcentaje de ocupación hotelera de la oferta de categoría turística.	Porcentaje	Estratégico	POSITIVO	47.0	56.3
		Turistas hospedados en hoteles de categoría turística.	Millones de turistas hospedados	Operativo	POSITIVO	1.23	1.57
	Promover la inversión pública y privada para el desarrollo del sector turístico.	Porcentaje de incremento de inversión pública y privada en el sector turismo.	Porcentaje	Operativo	POSITIVO	30.0	52.3
	Impulsar el desarrollo turístico del Estado en un marco de sustentabilidad y de contribución al bienestar social.	Tasa de crecimiento de la derrama económica del sector turismo.	Tasa	Estratégico	POSITIVO	5.0	8.7

- Criterios de semaforización con base en la meta: ● Verde: 100% de cumplimiento ● Amarillo: del 70% al 100% de cumplimiento ● Rojo: menor al 70% de cumplimiento
- El Sentido del Indicador Positivo determina que entre mayor sea el valor obtenido mejor es el resultado, mientras que el Sentido del Indicador Negativo determina que entre menor sea el valor obtenido mejor es el resultado



CUENTA PÚBLICA ESTATAL 2017  
INDICADORES PARA RESULTADOS  
EJE RECTOR 1 SAN LUIS PRÓSPERO

OBJETIVO	ESTRATEGIA	INDICADOR	UNIDAD DE MEDIDA	TIPO DE INDICADOR	SENTIDO DEL INDICADOR	META	RESULTADO ALCANZADO
Consolidar el sector comercio a través de financiamiento, desarrollo de infraestructura y capacidades logísticas y de almacenamiento.	Promover el desarrollo comercial con un enfoque de desarrollo regional.	Inversión concertada en el sector comercio y servicios.	Millones de pesos	Estratégico	POSITIVO	11,000.0	11,428.5
Modernizar la actividad productiva en el sector rural, que incremente el volumen y valor de la producción.	Impulsar la creación de infraestructura y acciones de capacitación e innovación en el campo.	Superficie de agricultura protegida.	Hectárea	Estratégico	POSITIVO	50	141
		Superficie de riego tecnificado.	Hectárea	Estratégico	POSITIVO	3,500	3,372
Mejorar la infraestructura de conectividad bajo criterios estratégicos y de eficiencia.	Promover con los tres órdenes de gobierno, la modernización de la infraestructura carretera y de caminos.	Kilómetros de ejes troncales modernizados	Kilómetro	Referencia	POSITIVO	15.0	11.4
		Porcentaje de carreteras alimentadoras conservadas.	Porcentaje	Estratégico	POSITIVO	10.5	18.7

- Criterios de semaforización con base en la meta: ● Verde: 100% de cumplimiento ● Amarillo: del 70% al 100% de cumplimiento ● Rojo: menor al 70% de cumplimiento
- El Sentido del Indicador Positivo determina que entre mayor sea el valor obtenido mejor es el resultado, mientras que el Sentido del Indicador Negativo determina que entre menor sea el valor obtenido mejor es el resultado

CUENTA PÚBLICA ESTATAL 2017  
INDICADORES PARA RESULTADOS  
EJE RECTOR 1 SAN LUIS PRÓSPERO

OBJETIVO	ESTRATEGIA	INDICADOR	UNIDAD DE MEDIDA	TIPO DE INDICADOR	SENTIDO DEL INDICADOR	META	RESULTADO ALCANZADO
Fortalecer la movilidad de los usuarios del servicio de transporte público con un servicio moderno, integrado accesible y sostenible	Robustecer el servicio de transporte público generando condiciones para atender la demanda satisfactoriamente. Establecer esquemas de apoyo para brindar un servicio de transporte público eficiente .	Número de concesiones otorgadas.	Concesión	Operativo	POSITIVO	800	840
	Incrementar la cobertura y accesibilidad de los servicios digitales.	Número de sitios conectados (México Conectado).	Conexión a Internet	Operativo	POSITIVO	1,600	1,617
	Incrementar la cobertura y accesibilidad de los servicios digitales	Número de comunidades con servicios digitales fortalecidos.	Localidad	Operativo	POSITIVO	3	6
1 Es la inversión concertada por la Secretaría de Desarrollo Económico, Secretaría de Desarrollo Agropecuario y Recursos Hidráulicos y Secretaría de Turismo.							
Nota: Información correspondiente al 2o. Informe de Ejecución (Plan Estatal de Desarrollo 2015 - 2021)							



- Criterios de semaforización con base en la meta: ● Verde: 100% de cumplimiento ● Amarillo: del 70% al 100% de cumplimiento ● Rojo: menor al 70% de cumplimiento
- El Sentido del Indicador Positivo determina que entre mayor sea el valor obtenido mejor es el resultado, mientras que el Sentido del Indicador Negativo determina que entre menor sea el valor obtenido mejor es el resultado



## San Luis Incluyente

Un San Luis Potosí Incluyente, en el que todas las personas y familias tengan oportunidades de desarrollo, es el que todos queremos y que juntos estamos construyendo con la aplicación de las políticas orientadas a reducir los niveles de pobreza y elevar la calidad de vida de los potosinos. Esto, a través del acceso a la alimentación, la salud, la educación, la vivienda, los servicios básicos y el cumplimiento de un proyecto basado en la equidad social y de género.

Este esfuerzo ha sido acompañado por estrategias que focalizan articuladamente las acciones de los tres niveles de gobierno, en la superación de las carencias sociales básicas y la elevación de los niveles de ingreso, conforme a los criterios del Consejo Nacional de Evaluación de la Política de Desarrollo Social (CONEVAL).

Asimismo, se ha impulsado el acceso universal a los servicios de salud y el derecho a una alimentación adecuada, favoreciendo un desarrollo incluyente con mayores oportunidades de bienestar para la población. Se ampliaron las oportunidades de educación, cultura y deporte de manera articulada, para crear mejores entornos de desarrollo personal y mayores capacidades de desarrollo económico equilibrado, con empleos e ingresos.

Se ha impulsado una eficaz coordinación interinstitucional para avanzar en la reforma educativa, ampliar la oferta de educación en todos los niveles, y particularmente en Educación Media Superior y Superior en las cuatro regiones del Estado; asimismo, para ampliar la infraestructura educativa, cultural y deportiva.

Realizamos importantes esfuerzos para garantizar los derechos de la infancia y el bienestar de las niñas y niños, el desarrollo integral de los jóvenes, la atención de los adultos mayores y personas con discapacidad. Los retos sociales convocan a una participación activa de los sectores de la sociedad civil, así como a una estrecha coordinación entre los tres niveles de gobierno, y con este ánimo participativo refrendamos nuestro compromiso para brindar más y mejores oportunidades de desarrollo para nuestras familias potosinas.



**EJE 2, SAN LUIS INCLUYENTE**  
VERTIENTES Y OBJETIVOS

VERTIENTES	OBJETIVOS
Combate a la Pobreza	<ul style="list-style-type: none"> <li>• Impulsar la ocupación laboral con empleos de calidad.</li> </ul>
Políticas de Equidad	<ul style="list-style-type: none"> <li>• Impulsar políticas de equidad que garanticen a todos los potosinos el pleno ejercicio de sus derechos sociales.</li> <li>• Avanzar en el desarrollo de los pueblos indígenas para que puedan ejercer plenamente su derecho a un desarrollo integral.</li> </ul>
Salud y Alimentación	<ul style="list-style-type: none"> <li>• Promover actitudes y conductas que favorezcan una vida sana.</li> <li>• Elevar la calidad de los servicios médicos.</li> <li>• Disminuir la mortalidad infantil y materna, el embarazo en adolescentes, la obesidad, la diabetes y las adicciones.</li> </ul>
Educación, Cultura y Deporte	<ul style="list-style-type: none"> <li>• Disminuir el rezago educativo.</li> <li>• Impulsar la formación y la certificación de competencias del personal docente.</li> <li>• Elevar el desempeño escolar con base en la evaluación de aprendizaje de los alumnos de nivel básico y medio superior.</li> <li>• Mejorar la calidad de los espacios educativos.</li> <li>• Preservar y difundir el patrimonio cultural, garantizando el acceso a toda la población, con la participación social y privada.</li> <li>• Impulsar una agenda para vincular educación, cultura y deporte como bienes y servicios al alcance de todos los potosinos.</li> <li>• Impulsar el deporte de alto rendimiento en las diferentes disciplinas.</li> </ul>



CUENTA PÚBLICA ESTATAL 2017  
INDICADORES PARA RESULTADOS  
EJE RECTOR 2 SAN LUIS INCLUYENTE

OBJETIVO	ESTRATEGIA	INDICADOR	UNIDAD DE MEDIDA	TIPO DE INDICADOR	SENTIDO DEL INDICADOR	META	VALOR	
Abatir la pobreza en todas sus manifestaciones.	Mejorar la calidad y espacios de las viviendas.	Porcentaje de población con carencia por calidad y espacios en la vivienda.	Porcentaje	Referencia	NEGATIVO	10.4%	9.7%	●
		Porcentaje de hacinamiento.	Porcentaje	Referencia	NEGATIVO	5.7%	4.8%	●
		Porcentaje de población en viviendas con piso de tierra.	Porcentaje	Referencia	NEGATIVO	4.0%	4.1%	●
		Porcentaje de población en viviendas con techo con material endeble.	Porcentaje	Referencia	NEGATIVO	0.5%	0.5%	●
		Porcentaje de población en viviendas con muros de material endeble.	Porcentaje	Referencia	NEGATIVO	3.5%	3.0%	●
	Disminuir porcentaje de población en pobreza.	Porcentaje de población en pobreza.	Porcentaje	Referencia	NEGATIVO	48.6%	45.5%	●
	Disminuir porcentaje de población en pobreza extrema.	Porcentaje de población en pobreza extrema.	Porcentaje	Referencia	NEGATIVO	9.0%	7.7%	●

- Criterios de semaforización con base en la meta: ● Verde: 100% de cumplimiento ● Amarillo: del 70% al 100% de cumplimiento ● Rojo: menor al 70% de cumplimiento
- El Sentido del Indicador Positivo determina que entre mayor sea el valor obtenido mejor es el resultado, mientras que el Sentido del Indicador Negativo determina que entre menor sea el valor obtenido mejor es el resultado

CUENTA PÚBLICA ESTATAL 2017  
INDICADORES PARA RESULTADOS  
EJE RECTOR 2 SAN LUIS INCLUYENTE

OBJETIVO	ESTRATEGIA	INDICADOR	UNIDAD DE MEDIDA	TIPO DE INDICADOR	SENTIDO DEL INDICADOR	META	VALOR	
	Aumentar la cobertura de servicios básicos en las viviendas.	Porcentaje de población con carencia por acceso a los servicios básicos en la vivienda.	Porcentaje	Referencia	NEGATIVO	26.4%	24.7%	●
		Porcentaje de población sin acceso al agua.	Porcentaje	Referencia	NEGATIVO	12.1%	9.5%	●
		Porcentaje de población sin drenaje.	Porcentaje	Referencia	NEGATIVO	13.3%	12.8%	●
		Porcentaje de población sin energía eléctrica.	Porcentaje	Referencia	NEGATIVO	2.3%	1.2%	●
		Porcentaje de población que cocina con leña o carbón sin chimenea.	Porcentaje	Referencia	NEGATIVO	14.3%	12.4%	●
	Promover una alimentación adecuada para la población con carencia alimentaria moderada y severa.2	Porcentaje de población con carencia por acceso a la alimentación.	Porcentaje	Referencia	NEGATIVO	21.6%	20.1%	●
		Porcentaje de población con inseguridad alimentaria moderada.	Porcentaje	Referencia	NEGATIVO	11.9%	11.6%	●
		Porcentaje de población con inseguridad alimentaria severa.	Porcentaje	Referencia	NEGATIVO	9.8%	8.5%	●

30

- Criterios de semaforización con base en la meta: ● Verde: 100% de cumplimiento ● Amarillo: del 70% al 100% de cumplimiento ● Rojo: menor al 70% de cumplimiento
- El Sentido del Indicador Positivo determina que entre mayor sea el valor obtenido mejor es el resultado, mientras que el Sentido del Indicador Negativo determina que entre menor sea el valor obtenido mejor es el resultado

CUENTA PÚBLICA ESTATAL 2017  
INDICADORES PARA RESULTADOS  
EJE RECTOR 2 SAN LUIS INCLUYENTE

OBJETIVO	ESTRATEGIA	INDICADOR	UNIDAD DE MEDIDA	TIPO DE INDICADOR	SENTIDO DEL INDICADOR	META	VALOR	
Impulsar políticas de equidad que garanticen a todos los potosinos el pleno ejercicio de sus derechos sociales.	Fomentar la igualdad social y aumentar el acceso de todos los potosinos a educación, salud y bienestar.	Porcentaje de niñas y niños registrados en escuelas de modalidad indígena, con desayuno escolar DIF.	Porcentaje	Operativo	POSITIVO	100%	100%	●
		Número de apoyos alimentarios otorgados a adultos mayores, personas con discapacidad, mujeres embarazadas y jefas de familia (sujetos vulnerables).	Apoyos alimentarios	Operativo	POSITIVO	14,809	29,618	●
		Personas beneficiadas con intervenciones para la reducción de riesgos psicosociales y problemáticas específicas de niñas, niños y adolescentes.	Personas	Operativo	POSITIVO	63,043	84,097	●
		Apoyos compensatorios otorgados a niñas, niños y adolescentes en desventaja social.	Apoyos compensatorios	Operativo	POSITIVO	13,279	16,532	●

- Criterios de semaforización con base en la meta: ● Verde: 100% de cumplimiento ● Amarillo: del 70% al 100% de cumplimiento ● Rojo: menor al 70% de cumplimiento
- El Sentido del Indicador Positivo determina que entre mayor sea el valor obtenido mejor es el resultado, mientras que el Sentido del Indicador Negativo determina que entre menor sea el valor obtenido mejor es el resultado

CUENTA PÚBLICA ESTATAL 2017  
INDICADORES PARA RESULTADOS  
EJE RECTOR 2 SAN LUIS INCLUYENTE

OBJETIVO	ESTRATEGIA	INDICADOR	UNIDAD DE MEDIDA	TIPO DE INDICADOR	SENTIDO DEL INDICADOR	META	VALOR	
	Elevar el nivel de escolaridad de los jóvenes y favorecer su incorporación al mercado laboral, atender sus necesidades de salud y ampliar su acceso al deporte y la cultura.	Personas beneficiadas con programas internos del Instituto Temazcalli.	Personas	Operativo	POSITIVO	1,543	1,600	●
	Desarrollar políticas que propicien la integración social y productiva de los adultos mayores y las personas con discapacidad.	Personas atendidas a través del Centro de Rehabilitación y Educación Especial, Centro de Rehabilitación Integral y Unidades Básicas de Rehabilitación.	Personas	Operativo	POSITIVO	175,883	180,888	●
Impulsar políticas de equidad que garanticen a todos los potosinos el pleno ejercicio de sus derechos sociales.	Mejorar los servicios que brinda la Defensoría Pública y contribuir a una adecuada defensa para los ciudadanos que lo requieran.	Porcentaje de acciones coordinadas con las diversas instituciones con las que se vincula la Defensoría Pública	Porcentaje	Operativo	POSITIVO	100%	100%	●
		Porcentaje de atención personal en un tiempo promedio menor a 30 minutos.	Porcentaje	Operativo	POSITIVO	100%	90%	●

- Criterios de semaforización con base en la meta: ● Verde: 100% de cumplimiento ● Amarillo: del 70% al 100% de cumplimiento ● Rojo: menor al 70% de cumplimiento
- El Sentido del Indicador Positivo determina que entre mayor sea el valor obtenido mejor es el resultado, mientras que el Sentido del Indicador Negativo determina que entre menor sea el valor obtenido mejor es el resultado



CUENTA PÚBLICA ESTATAL 2017  
INDICADORES PARA RESULTADOS  
EJE RECTOR 2 SAN LUIS INCLUYENTE

OBJETIVO	ESTRATEGIA	INDICADOR	UNIDAD DE MEDIDA	TIPO DE INDICADOR	SENTIDO DEL INDICADOR	META	VALOR	
		Porcentaje de demandas promovidas o contestadas en un término menor a dos días a partir de la recepción de la documentación necesaria.	Porcentaje	Estratégico	POSITIVO	100%	90%	●
		Número de servicios jurídicos en los procedimientos civiles.	Servicio jurídico	Estratégico	POSITIVO	6,700	10,866	●
		Número de servicios jurídicos para los usuarios pertenecientes a pueblos indígenas	Servicio jurídico	Estratégico	POSITIVO	1,100	1,500	●
		Número de servicios prestados para los usuarios de competencia del Sistema de Justicia Penal.	Servicio jurídico	Estratégico	POSITIVO	4,000	6,000	●
		Cobertura en Servicios Jurídicos en municipios sin oficinas de la Defensoría Pública y con necesidades de defensoría para sus habitantes.	Municipios	Estratégico	POSITIVO	10	9	●

- Criterios de semaforización con base en la meta: ● Verde: 100% de cumplimiento ● Amarillo: del 70% al 100% de cumplimiento ● Rojo: menor al 70% de cumplimiento
- El Sentido del Indicador Positivo determina que entre mayor sea el valor obtenido mejor es el resultado, mientras que el Sentido del Indicador Negativo determina que entre menor sea el valor obtenido mejor es el resultado

CUENTA PÚBLICA ESTATAL 2017  
INDICADORES PARA RESULTADOS  
EJE RECTOR 2 SAN LUIS INCLUYENTE

OBJETIVO	ESTRATEGIA	INDICADOR	UNIDAD DE MEDIDA	TIPO DE INDICADOR	SENTIDO DEL INDICADOR	META	VALOR	
Promover actitudes y conductas que favorezcan una vida sana.	Impulsar acciones de autocuidado de la salud, mediante la actividad física y la alimentación adecuada.	Grupos de Ayuda Mutua activos dentro de la Estrategia Estatal de Prevención del Sobrepeso, Obesidad y Diabetes.1	Grupos de Ayuda Mutua	Operativo	POSITIVO	63	64	●
Elevar la calidad de los servicios médicos.	Ofrecer atención médica oportuna bajo esquemas de calidad en los servicios de salud.	Lugar de los indicadores camino a la excelencia.	Lugar Nacional	Operativo	NEGATIVO	1	2	●
Disminuir la mortalidad infantil y materna, el embarazo en adolescentes, la obesidad, la diabetes y las adicciones.	Aplicar y reforzar los programas de prevención y control de enfermedades y riesgos sanitarios.	Número de defunciones en materia de salud materna y perinatal.	Defunciones	Referencia	NEGATIVO	24.5	24.6	●
		Tasa de Mortalidad infantil.2	Defunciones	Referencia	NEGATIVO	12.00%	12.40%	●
		Porcentaje de la población dentro del esquema de vacunación universal.	Porcentaje	Operativo	POSITIVO	98%	99%	●
Disminuir el rezago educativo	Generar oportunidades de acceso, permanencia y terminación de estudios para todos los potosinos.	Número de personas alfabetizadas mayores de 15 años.	Número de personas	Referencia	POSITIVO	20,000	20,659	●
		Número de personas, mayores de 15 años, certificadas en primaria.3	Número de personas	Referencia	POSITIVO	26,000	38,913	●

- Criterios de semaforización con base en la meta: ● Verde: 100% de cumplimiento ● Amarillo: del 70% al 100% de cumplimiento ● Rojo: menor al 70% de cumplimiento
- El Sentido del Indicador Positivo determina que entre mayor sea el valor obtenido mejor es el resultado, mientras que el Sentido del Indicador Negativo determina que entre menor sea el valor obtenido mejor es el resultado



CUENTA PÚBLICA ESTATAL 2017  
INDICADORES PARA RESULTADOS  
EJE RECTOR 2 SAN LUIS INCLUYENTE

OBJETIVO	ESTRATEGIA	INDICADOR	UNIDAD DE MEDIDA	TIPO DE INDICADOR	SENTIDO DEL INDICADOR	META	VALOR	
		Número de personas, mayores de 15 años, certificadas en secundaria.5	Número de personas	Referencia	POSITIVO	44,000	51,251	●
		Becas para alumnos de primaria de la modalidad indígena.	Porcentaje	Estratégico	POSITIVO	90.00%	96.10%	●
		Porcentaje de alumnos de educación primaria general e indígena y telesecundaria de comunidades con índice de marginación muy alto y alto beneficiados con paquetes de útiles escolares de los programas compensatorios.	Porcentaje	Estratégico	POSITIVO	78%	100%	●
		Porcentaje de alumnos con beca en educación media superior.	Porcentaje	Estratégico	POSITIVO	58%	55%	●
	Fortalecer la autonomía de la gestión escolar para impulsar la planeación, la mejora educativa y los procesos de evaluación del desempeño.	Porcentaje de consejos de participación social en educación básica.	Porcentaje	Estratégico	POSITIVO	98%	98%	●
		Porcentaje de cumplimiento de las escuelas de normalidad mínima.	Porcentaje	Estratégico	POSITIVO	65%	65%	●

- Criterios de semaforización con base en la meta: ● Verde: 100% de cumplimiento ● Amarillo: del 70% al 100% de cumplimiento ● Rojo: menor al 70% de cumplimiento
- El Sentido del Indicador Positivo determina que entre mayor sea el valor obtenido mejor es el resultado, mientras que el Sentido del Indicador Negativo determina que entre menor sea el valor obtenido mejor es el resultado



CUENTA PÚBLICA ESTATAL 2017  
INDICADORES PARA RESULTADOS  
EJE RECTOR 2 SAN LUIS INCLUYENTE

OBJETIVO	ESTRATEGIA	INDICADOR	UNIDAD DE MEDIDA	TIPO DE INDICADOR	SENTIDO DEL INDICADOR	META	VALOR	
		Absorción de educación secundaria.	Porcentaje	Estratégico	POSITIVO	99.30%	98%	●
		Absorción de educación media superior.	Porcentaje	Estratégico	POSITIVO	98.50%	94.00%	●
		Absorción de educación superior.	Porcentaje	Estratégico	POSITIVO	65%	64%	●
		Cobertura de educación básica.	Porcentaje	Estratégico	POSITIVO	90.20%	97.6%	●
		Cobertura de educación media superior.	Porcentaje	Estratégico	POSITIVO	72.60%	67.3%	●
		Cobertura de educación superior.	Porcentaje	Estratégico	POSITIVO	29.20%	32.3%	●
		Reprobación en primaria.	Porcentaje	Estratégico	NEGATIVO	0.70%	1.1%	●
		Reprobación en secundaria.	Porcentaje	Estratégico	NEGATIVO	4.80%	5.7%	●
		Reprobación en media superior.	Porcentaje	Estratégico	NEGATIVO	14.90%	13.1%	●
		Abandono escolar en primaria.	Porcentaje	Estratégico	NEGATIVO	0.50%	0.6%	●
		Abandono escolar en secundaria.	Porcentaje	Estratégico	NEGATIVO	3.90%	4.9%	●
		Abandono escolar en media superior.	Porcentaje	Estratégico	NEGATIVO	13.10%	13.5%	●

36

- Criterios de semaforización con base en la meta: ● Verde: 100% de cumplimiento ● Amarillo: del 70% al 100% de cumplimiento ● Rojo: menor al 70% de cumplimiento
- El Sentido del Indicador Positivo determina que entre mayor sea el valor obtenido mejor es el resultado, mientras que el Sentido del Indicador Negativo determina que entre menor sea el valor obtenido mejor es el resultado

CUENTA PÚBLICA ESTATAL 2017  
INDICADORES PARA RESULTADOS  
EJE RECTOR 2 SAN LUIS INCLUYENTE

OBJETIVO	ESTRATEGIA	INDICADOR	UNIDAD DE MEDIDA	TIPO DE INDICADOR	SENTIDO DEL INDICADOR	META	VALOR	
		Eficiencia terminal de educación primaria.	Porcentaje	Estratégico	POSITIVO	97.30%	99.4%	●
		Eficiencia terminal de educación secundaria.	Porcentaje	Estratégico	POSITIVO	88.40%	86%	●
		Eficiencia terminal de educación media superior.	Porcentaje	Estratégico	POSITIVO	64.70%	67.8%	●
Impulsar la formación y la certificación de competencias del personal docente.	Impulsar la profesionalización basada en competencias, el liderazgo de directivos, y su capacidad para integrarse a la sociedad del conocimiento.	Evaluación de ingreso docentes (básico, medio superior)	Porcentaje	Estratégico	POSITIVO	69%	70%	●
		Porcentaje de docentes con resultado idóneo en la evaluación de ingreso (básico, medio superior).						
		Actualización de docentes de educación básica. Porcentaje de docentes de educación básica.	Porcentaje	Estratégico	POSITIVO	70%	90%	●
		Porcentaje de directivos y/o docentes de educación básica con resultado idóneo en los procesos de Promoción y Permanencia.	Porcentaje promedio	Estratégico	POSITIVO	55%	48%	●

- Criterios de semaforización con base en la meta: ● Verde: 100% de cumplimiento ● Amarillo: del 70% al 100% de cumplimiento ● Rojo: menor al 70% de cumplimiento
- El Sentido del Indicador Positivo determina que entre mayor sea el valor obtenido mejor es el resultado, mientras que el Sentido del Indicador Negativo determina que entre menor sea el valor obtenido mejor es el resultado

CUENTA PÚBLICA ESTATAL 2017  
INDICADORES PARA RESULTADOS  
EJE RECTOR 2 SAN LUIS INCLUYENTE

OBJETIVO	ESTRATEGIA	INDICADOR	UNIDAD DE MEDIDA	TIPO DE INDICADOR	SENTIDO DEL INDICADOR	META	VALOR	
		Porcentaje de directivos y/o docentes de educación media superior con resultado idóneo en el examen de Promoción y Permanencia.	Porcentaje promedio	Estratégico	POSITIVO	32%	37%	●
Mejorar la calidad de los espacios educativos.	Incrementar y mejorar los espacios educativos con infraestructura de calidad y equipamiento para la conectividad.	Mejora de la infraestructura en escuelas públicas de educación básica.	Porcentaje acumulado	Operativo	POSITIVO	31%	41%	●
		Incremento de espacios de educación media superior. Mejora de la infraestructura en escuelas públicas de educación media superior.	Porcentaje acumulado	Operativo	POSITIVO	4%	32%	●
Preservar y difundir el patrimonio cultural, garantizando el acceso a toda la población, con la participación social y privada.	Incentivar la participación de la sociedad en el fortalecimiento de las identidades de los pueblos originarios y de las comunidades.	Proyectos apoyados de culturas populares e indígenas.	Proyecto	Estratégico	POSITIVO	102	107	●
	Promover el desarrollo de habilidades artísticas y culturales, así como el disfrute de la cultura.	Actividades de divulgación cultural.	Actividad	Estratégico	POSITIVO	6,732	7,800	●

38

- Criterios de semaforización con base en la meta: ● Verde: 100% de cumplimiento ● Amarillo: del 70% al 100% de cumplimiento ● Rojo: menor al 70% de cumplimiento
- El Sentido del Indicador Positivo determina que entre mayor sea el valor obtenido mejor es el resultado, mientras que el Sentido del Indicador Negativo determina que entre menor sea el valor obtenido mejor es el resultado



CUENTA PÚBLICA ESTATAL 2017  
INDICADORES PARA RESULTADOS  
EJE RECTOR 2 SAN LUIS INCLUYENTE

OBJETIVO	ESTRATEGIA	INDICADOR	UNIDAD DE MEDIDA	TIPO DE INDICADOR	SENTIDO DEL INDICADOR	META	VALOR	
		Espacios creados, rehabilitados, equipados o sujetos de mantenimiento.	Espacio	Estratégico	POSITIVO	15	22	●
		Acciones de fomento a la lectura.	Acción	Estratégico	POSITIVO	306	300	●
		Personas capacitadas en educación artística y gestión cultural.	Persona	Estratégico	POSITIVO	18,615	18,600	●
		Facilitar el desarrollo cultural sostenible y el desarrollo económico en torno a la cultura.	Estímulos económicos proyectos productivos, empresas culturales e industrias creativas.	Estímulo	Estratégico	POSITIVO	20	20
Impulsar una agenda para vincular educación, cultura y deporte como bienes y servicios al alcance de todos los potosinos.	Promover el deporte como elemento de formación y contribución a la cultura de la salud.	Posición de San Luis Potosí en la Olimpiada Nacional.	Lugar nacional	Referencia	NEGATIVO	18	17	●
Impulsar el deporte de alto rendimiento en las diferentes disciplinas.	Establecer mecanismos para que talentos y prospectos deportivos eleven su rendimiento y dispongan de entrenadores, infraestructura y estímulos económicos.	Incremento en el número de atletas de alto rendimiento apoyados a través del programa.	Porcentaje	Operativo	POSITIVO	100%	115%	●
		Incremento en el número de entrenadores apoyados.	Porcentaje	Operativo	POSITIVO	100%	327%	●

- Criterios de semaforización con base en la meta: ● Verde: 100% de cumplimiento ● Amarillo: del 70% al 100% de cumplimiento ● Rojo: menor al 70% de cumplimiento
- El Sentido del Indicador Positivo determina que entre mayor sea el valor obtenido mejor es el resultado, mientras que el Sentido del Indicador Negativo determina que entre menor sea el valor obtenido mejor es el resultado

CUENTA PÚBLICA ESTATAL 2017  
INDICADORES PARA RESULTADOS  
EJE RECTOR 2 SAN LUIS INCLUYENTE

OBJETIVO	ESTRATEGIA	INDICADOR	UNIDAD DE MEDIDA	TIPO DE INDICADOR	SENTIDO DEL INDICADOR	META	VALOR	
		Incremento en el número de beneficiarios directos de eventos (atletas, entrenadores) e indirectos (espectadores).	Porcentaje	Operativo	POSITIVO	10%	41%	●
Impulsar políticas de equidad que garanticen a todos los potosinos el pleno ejercicio de sus derechos sociales.	Elevar el nivel de escolaridad de los jóvenes y favorecer su incorporación al mercado laboral, atender sus necesidades de salud y ampliar su acceso al deporte y la cultura.	Número de becas otorgadas con perspectiva de género.4	Becas	Estratégico	POSITIVO	1,854	10,493	●
		Número de jóvenes vinculados al sector laboral con perspectiva de género.	Jóvenes vinculados	Estratégico	POSITIVO	1,944	2,963	●
		Número de jóvenes capacitados en habilidades y destrezas laborales con perspectiva de género.	Jóvenes capacitados	Estratégico	POSITIVO	1,000	1,450	●
		Servicios otorgados en Centros Poder Joven con perspectiva de género.	Servicios	Estratégico	POSITIVO	80,000	118,218	●
		Usuarios en Centros Poder Joven con perspectiva de género.	Usuarios	Estratégico	POSITIVO	48,960	55,346	●

40

- Criterios de semaforización con base en la meta: ● Verde: 100% de cumplimiento ● Amarillo: del 70% al 100% de cumplimiento ● Rojo: menor al 70% de cumplimiento
- El Sentido del Indicador Positivo determina que entre mayor sea el valor obtenido mejor es el resultado, mientras que el Sentido del Indicador Negativo determina que entre menor sea el valor obtenido mejor es el resultado



CUENTA PÚBLICA ESTATAL 2017  
INDICADORES PARA RESULTADOS  
EJE RECTOR 2 SAN LUIS INCLUYENTE

OBJETIVO	ESTRATEGIA	INDICADOR	UNIDAD DE MEDIDA	TIPO DE INDICADOR	SENTIDO DEL INDICADOR	META	VALOR
		Número de jóvenes informados por la campaña Prevenir esta Chido a través del programa 360 del Centro Poder Joven con perspectiva de género.	Jóvenes informados	Estratégico	POSITIVO	18,360	19,417 ●
1. Grupo conformados por personas con obesidad, diabetes e hipertensión que pueden desarrollar actividad física.							
2. Número de muertes de niños menores de un año de edad en un año determinado por cada 1,000 niños nacidos vivos en el mismo año.							
3. La meta y el valor de este indicador están de acuerdo a los criterios del INEA: Certificación en primaria de 15 y más, certificación en secundaria de 15 y más. (Meta acumulada 2015-2016 y 2016-2017).							
4. El valor de becas se superó notablemente debido al convenio firmado con el Banco de Alimentos, el cual ofreció 100 mil becas de inglés para jóvenes a lo largo de toda la Administración. Es por ello que la tendencia del número de becas meta de años anteriores es atípica con el valor actual.							
Nota: Información correspondiente al 2o. Informe de Ejecución (Plan Estatal de Desarrollo 2015 - 2021)							

- Criterios de semaforización con base en la meta: ● Verde: 100% de cumplimiento ● Amarillo: del 70% al 100% de cumplimiento ● Rojo: menor al 70% de cumplimiento
- El Sentido del Indicador Positivo determina que entre mayor sea el valor obtenido mejor es el resultado, mientras que el Sentido del Indicador Negativo determina que entre menor sea el valor obtenido mejor es el resultado

## San Luis Sustentable

En San Luis Potosí, el desarrollo económico y social está estrechamente vinculado con el compromiso del gobierno y la sociedad de proteger, conservar y aprovechar los recursos naturales, en forma tal que nos permitan progresar en armonía y equilibrio con el entorno, haciendo un uso racional de los recursos, con aprovechamiento sustentable y renovación constante, para mantener siempre la capacidad productiva.

La reforestación es primordial para la conservación del ecosistema, ya que permite aumentar la fertilidad del suelo y la retención de humedad en la tierra; conscientes de ello, mediante acciones coordinadas y con amplia participación de las comunidades, es que se reforestaron zonas que presentaban niveles de degradación, se crearon nuevas áreas verdes, y se consolidaron los proyectos que permitirán que las cuatro regiones del Estado dispongan de espacios públicos para recreación y convivencia.

La sobreexplotación, el reúso y la reserva de agua, son temas presentes al hablar de sustentabilidad; el agua como un recurso vital para los seres humanos, no sustituible, por lo que su gestión eficaz requiere de un enfoque integrado que concilie el desarrollo económico y social y su protección. Ello implica cambiar las formas del uso y aprovechamiento del recurso.

Este año avanzamos al elevar la capacidad de tratamiento de aguas residuales y en la cobertura de desinfección de agua en la red pública.

Otro de los retos para los gobiernos municipales y el estatal, se refiere al manejo de residuos en sus distintas categorías; por ello se llevan a cabo programas encaminados a aplicar el marco normativo vigente, y trabajar en colaboración con las empresas para integrarse al padrón de empresas que utilizan esquemas de manejo de residuos industriales no peligrosos, logrando avances en la regularización de este sector. Asimismo, el número de empresas certificadas por producción limpia ha aumentado en relación al periodo anterior.

Lograr un San Luis Sustentable requiere de la participación activa de todos los sectores de la sociedad y aún queda trabajo por hacer; el reto es lograr un bienestar en el presente sin sacrificar a las futuras generaciones. Es necesario cambiar costumbres y actitudes para mejorar y conservar el medio ambiente.



**EJE 3, SAN LUIS SUSTENTABLE**  
VERTIENTES Y OBJETIVOS

VERTIENTES	OBJETIVOS
Recursos Forestales, Conservación de Suelos y Biodiversidad	<ul style="list-style-type: none"> <li>• Preservar el patrimonio natural de los potosinos.</li> <li>• Incrementar la superficie de Áreas Naturales Protegidas.</li> <li>• Implementar el Ordenamiento Ecológico como un modelo de intervención institucional para la protección y gestión de los ecosistemas en las regiones.</li> <li>• Prevenir, controlar y combatir los incendios forestales.</li> </ul>
Aguas y Reservas Hidrológicas	<ul style="list-style-type: none"> <li>• Promover el manejo integral y sustentable del agua desde una perspectiva de cuencas.</li> <li>• Incrementar la capacidad de tratamiento de aguas residuales y promover su reúso.</li> <li>• Promover el desarrollo y difusión de tecnologías más efectivas y eficientes para la potabilización, uso y tratamiento del agua.</li> <li>• Propiciar el uso eficiente del agua en las actividades agrícolas e industriales.</li> </ul>
Gestión Integral de Residuos	<ul style="list-style-type: none"> <li>• Promover con los municipios la gestión de manejo y disposición de residuos sólidos urbanos, conforme a la normatividad vigente.</li> <li>• Promover con los municipios la gestión de manejo y disposición de residuos de manejo especial.</li> <li>• Aplicar la normatividad para lograr un eficaz manejo y disposición de los residuos peligrosos.</li> </ul>
Cambio Climático y Energías Renovables	<ul style="list-style-type: none"> <li>• Elaborar instrumentos técnicos que orienten las políticas estatales sobre el Cambio Climático.</li> <li>• Mitigar los efectos del cambio climático con acciones que aumenten las oportunidades de desarrollo, la innovación tecnológica y el uso de energías limpias</li> </ul>



CUENTA PÚBLICA ESTATAL 2017  
INDICADORES PARA RESULTADOS  
EJE RECTOR 3 SAN LUIS SUSTENTABLE

OBJETIVO	ESTRATEGIA	INDICADOR	UNIDAD DE MEDIDA	TIPO DE INDICADOR	SENTIDO DEL INDICADOR	META	RESULTADO ALCANZADO	
Preservar el patrimonio natural de los potosinos.	Mantener y preservar el patrimonio natural en todas las regiones para asegurar un desarrollo sustentable y contribuir a mejorar la calidad de vida de la población.	Áreas forestales con programas de manejo sustentable.	Hectáreas	Referencia	POSITIVO	154,500	162,668	●
		Tasa de reforestación.	Porcentaje	Estratégico	POSITIVO	0.11	0.15	●
Prevenir, controlar y combatir los incendios forestales.	Implementar protocolos comunitarios para la prevención y el control de incendios forestales, reforzando la infraestructura y equipamiento para la alerta y la respuesta oportuna.	Número de hectáreas siniestradas por incendios.	Hectáreas	Operativo	NEGATIVO	70	63	●
Promover el manejo integral y sustentable del agua desde una perspectiva de cuencas.	Crear los mecanismos que contribuyan a un mejor manejo y gestión integral del recurso hídrico en las regiones.	Número de convenios realizados para fortalecer los consejos de cuenca y órganos auxiliares para mejorar la eficiencia y eficacia.	Convenios	Operativo	POSITIVO	1	2	●
Promover el desarrollo y difusión de tecnologías más efectivas y eficientes para la potabilización, uso y tratamiento del agua.	Vincular el uso de nuevas tecnologías en los procesos de potabilización, uso y tratamiento del agua.	Cobertura de desinfección de agua en la red pública.	Porcentaje	Estratégico	POSITIVO	92.05	92.13	●

- Criterios de semaforización con base en la meta: ● Verde: 100% de cumplimiento ● Amarillo: del 70% al 100% de cumplimiento ● Rojo: menor al 70% de cumplimiento
- El Sentido del Indicador Positivo determina que entre mayor sea el valor obtenido mejor es el resultado, mientras que el Sentido del Indicador Negativo determina que entre menor sea el valor obtenido mejor es el resultado

CUENTA PÚBLICA ESTATAL 2017  
INDICADORES PARA RESULTADOS  
EJE RECTOR 3 SAN LUIS SUSTENTABLE

OBJETIVO	ESTRATEGIA	INDICADOR	UNIDAD DE MEDIDA	TIPO DE INDICADOR	SENTIDO DEL INDICADOR	META	RESULTADO ALCANZADO
Aplicar la normatividad para lograr un eficaz manejo y disposición de los residuos peligrosos.	Coordinar acciones para el manejo integral de los residuos peligrosos.	Empresas certificadas por producción más limpia.	Empresas	Operativo	POSITIVO	20	48 ●
		Empresas que cuentan con infraestructura requerida en el Estado para la prestación del servicio de manejo de residuos peligrosos.	Empresas	Operativo	POSITIVO	88	79 ●
Nota: Información correspondiente al 2o. Informe de Ejecución (Plan Estatal de Desarrollo 2015 - 2021)							

- Criterios de semaforización con base en la meta: ● Verde: 100% de cumplimiento ● Amarillo: del 70% al 100% de cumplimiento ● Rojo: menor al 70% de cumplimiento
- El Sentido del Indicador Positivo determina que entre mayor sea el valor obtenido mejor es el resultado, mientras que el Sentido del Indicador Negativo determina que entre menor sea el valor obtenido mejor es el resultado

## San Luis Seguro

Prosperar, llegar a ser más justos e incluyentes, requiere de garantizar la paz y la tranquilidad de nuestro Estado, por lo que es vital asegurar a todos los sectores sociales la posibilidad de llevar a cabo sus actividades familiares, sociales y laborales con la certeza de que su seguridad y la de su familia están garantizadas.

En este contexto, el Gobierno del Estado no da tregua; hemos enfrentado los retos en materia de seguridad pública coordinados con el Ejército Mexicano, la Marina Armada de México, la Policía Federal, las demás fuerzas federales y municipales, así como con la propia ciudadanía.

La seguridad pública se ha visto fortalecida con la aplicación de intervenciones operativas enfocadas a salvaguardar la seguridad de las familias potosinas, procurando una justicia que apegada a derecho sea eficaz en la investigación de los delitos, brindando la atención a las víctimas con el apoyo necesario para las personas que sufren alguna situación de violencia.

Con ello, se ha avanzado para que nuestras fuerzas de seguridad y procuración de justicia sean un factor de acercamiento entre la autoridad y la ciudadanía, con base en su profesionalización, capacitación permanente, equipamiento y controles de confianza.

Todos estos compromisos están encaminados a recuperar la confianza y fortalecer el vínculo ciudadanía-gobierno con la convicción de disminuir la comisión de delitos, mediante nuevas estrategias orientadas a establecer un modelo de seguridad más preventivo y menos reactivo; en el cual el papel de la ciudadanía, a través de la denuncia, resulta fundamental, pues sólo juntos, sociedad y gobierno, haremos de San Luis Potosí un lugar más próspero y seguro.

La seguridad y la impartición de justicia pronta y expedita serán tarea de todos los días. Hemos avanzado sí, pero el desafío está presente. No desistiremos en nuestra determinación de vivir en un San Luis Seguro.



**EJE 4, SAN LUIS SEGURO**  
VERTIENTES Y OBJETIVOS

VERTIENTES	OBJETIVOS
Seguridad Pública	<ul style="list-style-type: none"> <li>• Fortalecer la coordinación interinstitucional y de colaboración con la ciudadanía para reducir la inseguridad.</li> <li>• Impulsar la profesionalización de las fuerzas de seguridad, con capacitación y formación, para lograr un mejor desempeño en la función policial.</li> <li>• Fortalecer la infraestructura institucional y los protocolos de actuación policial, y modernizar los procesos para afrontar los nuevos retos de seguridad pública.</li> </ul>
Procuración de Justicia	<ul style="list-style-type: none"> <li>• Garantizar un Sistema de Justicia Penal Acusatorio eficaz, expedito, imparcial y transparente.</li> <li>• Erradicar la corrupción y la impunidad en la investigación y persecución de delitos.</li> </ul>
Reinserción Social	<ul style="list-style-type: none"> <li>• Fortalecer el sistema penitenciario estatal y las medidas de prevención para menores infractores, mejorando las instalaciones, equipamiento y operatividad de los centros de reclusión para que existan condiciones para una reinserción social y productiva.</li> </ul>
Prevención de la Delincuencia y Atención a Víctimas del Delito	<ul style="list-style-type: none"> <li>• Impulsar una política integral de prevención de la violencia y la delincuencia con énfasis en grupos de alta vulnerabilidad social.</li> <li>• Generar mecanismos eficientes y claros que brinden apoyo a las víctimas que acudan ante la autoridad a hacer valer sus derechos.</li> </ul>
Protección Civil	<ul style="list-style-type: none"> <li>• Salvaguardar la integridad de las personas y su patrimonio, ante contingencias naturales o provocadas.</li> <li>• Impulsar el diseño, operación y evaluación de estrategias de gestión integral de riesgos.</li> <li>• Promover la cultura del autocuidado y la organización comunitaria en materia de protección civil.</li> </ul>

CUENTA PÚBLICA ESTATAL 2017  
INDICADORES PARA RESULTADOS  
EJE RECTOR 4 SAN LUIS SEGURO

OBJETIVO	ESTRATEGIA	INDICADOR	UNIDAD DE MEDIDA	TIPO DE INDICADOR	SENTIDO DEL INDICADOR	META	RESULTADO ALCANZADO	
Fortalecer la coordinación interinstitucional y de colaboración con la ciudadanía para reducir la inseguridad.	Promover una mayor coordinación operativa y de inteligencia entre los tres órdenes de gobierno.	Operativos conjuntos realizados con el ejército, la marina armada y la policía federal en atención a problemáticas específicas.	Número	Operativo	POSITIVO	1,000	1,550	●
		Tasa de incidencia delictiva del fuero común por cada 100 mil habitantes.1	Tasa	Referencia	NEGATIVO	1,700	1,065	●
		Tasa de robo de vehículos por cada 100 mil habitantes.1	Tasa	Referencia	NEGATIVO	113	46	●
		Tasa de homicidios dolosos por cada 100 mil habitantes.1	Tasa	Referencia	NEGATIVO	29	13	●
		Tasa de extorsión por cada 100 mil habitantes.1	Tasa	Referencia	NEGATIVO	7	5	●
Garantizar un Sistema de Justicia Penal eficaz, expedito, imparcial y transparente.	Impulsar acciones que generen certidumbre, transparencia, imparcialidad y mayor profesionalización en la impartición de la justicia.	Porcentaje de avance en la unificación de los procesos administrativos de las Unidades de Atención Temprana de la Zona Centro.	Porcentaje	Estratégico	POSITIVO	100.0	100.0	●
		Porcentaje de avance en la unificación de los procesos administrativos de las Unidades de Medios Alternativos de Solución de Controversias (MASC) Zona Centro.	Porcentaje	Estratégico	POSITIVO	100.0	100.0	●

- Criterios de semaforización con base en la meta: ● Verde: 100% de cumplimiento ● Amarillo: del 70% al 100% de cumplimiento ● Rojo: menor al 70% de cumplimiento
- El Sentido del Indicador Positivo determina que entre mayor sea el valor obtenido mejor es el resultado, mientras que el Sentido del Indicador Negativo determina que entre menor sea el valor obtenido mejor es el resultado



CUENTA PÚBLICA ESTATAL 2017  
INDICADORES PARA RESULTADOS  
EJE RECTOR 4 SAN LUIS SEGURO

OBJETIVO	ESTRATEGIA	INDICADOR	UNIDAD DE MEDIDA	TIPO DE INDICADOR	SENTIDO DEL INDICADOR	META	RESULTADO ALCANZADO	
		Porcentaje de elementos de la Procuraduría capacitados	Porcentaje	Estratégico	POSITIVO	50.0	89.0	●
		Porcentaje de municipios con los que se establecieron convenios de coordinación interinstitucional para eficientizar la Procuración de Justicia en el Estado.	Porcentaje	Estratégico	POSITIVO	100.0	98.2	●
Erradicar la corrupción y la impunidad en la investigación y persecución de los delitos.	Establecer los protocolos necesarios para instrumentar acciones que modernicen la impartición y procuración de justicia de acuerdo al nuevo sistema penal acusatorio.	Porcentaje de avance en la instalación de los Consejos Consultivos de Procuración de Justicia en la cuatro regiones del Estado.	Porcentaje	Estratégico	POSITIVO	50.0	100.0	●

- Criterios de semaforización con base en la meta: ● Verde: 100% de cumplimiento ● Amarillo: del 70% al 100% de cumplimiento ● Rojo: menor al 70% de cumplimiento
- El Sentido del Indicador Positivo determina que entre mayor sea el valor obtenido mejor es el resultado, mientras que el Sentido del Indicador Negativo determina que entre menor sea el valor obtenido mejor es el resultado

CUENTA PÚBLICA ESTATAL 2017  
INDICADORES PARA RESULTADOS  
EJE RECTOR 4 SAN LUIS SEGURO

OBJETIVO	ESTRATEGIA	INDICADOR	UNIDAD DE MEDIDA	TIPO DE INDICADOR	SENTIDO DEL INDICADOR	META	RESULTADO ALCANZADO	
Fortalecer el sistema penitenciario estatal y las medidas de prevención para menores infractores, mejorando las instalaciones, equipamiento y operatividad de los centros de reclusión para que existan condiciones para una reinserción social y productiva.	Intensificar las acciones que consoliden un sistema penitenciario que garantice una reinserción social efectiva.	Porcentaje de internos que participan en actividades laborales.	Porcentaje	Estratégico	POSITIVO	62.0	68.5	●
		Porcentaje de internos que participan en actividades educativas.	Porcentaje	Estratégico	POSITIVO	40.0	66.9	●
		Porcentaje de internos que participan en actividades de capacitación y certificación de competencias laborales.	Porcentaje	Estratégico	POSITIVO	40.0	39.5	●
		Capacitación al personal del sistema penitenciario en materia de justicia juvenil.	Porcentaje	Operativo	POSITIVO	100.0	95.0	●
		Porcentaje de población con medida de internamiento definitivo que participa en esquemas de prevención del delito.	Porcentaje	Estratégico	POSITIVO	100.0	100.0	●
		Capacitación al personal del sistema penitenciario en materia de Derechos Humanos.	Porcentaje	Operativo	POSITIVO	100.0	100.0	●
		Porcentaje del personal de seguridad y custodia capacitado.	Porcentaje	Operativo	POSITIVO	50.0	50.0	●
		Porcentaje de población penitenciaria sobre la capacidad instalada de cada centro de reinserción social.	Porcentaje	Estratégico	NEGATIVO	100.0	70.0	●

50

- Criterios de semaforización con base en la meta: ● Verde: 100% de cumplimiento ● Amarillo: del 70% al 100% de cumplimiento ● Rojo: menor al 70% de cumplimiento
- El Sentido del Indicador Positivo determina que entre mayor sea el valor obtenido mejor es el resultado, mientras que el Sentido del Indicador Negativo determina que entre menor sea el valor obtenido mejor es el resultado

CUENTA PÚBLICA ESTATAL 2017  
INDICADORES PARA RESULTADOS  
EJE RECTOR 4 SAN LUIS SEGURO

OBJETIVO	ESTRATEGIA	INDICADOR	UNIDAD DE MEDIDA	TIPO DE INDICADOR	SENTIDO DEL INDICADOR	META	RESULTADO ALCANZADO
Generar mecanismos eficientes y claros que brinden apoyo a las víctimas que acudan ante la autoridad a hacer valer sus derechos.	Consolidar una política integral de atención a personas en situación de víctimas y de justicia para las mujeres.	Porcentaje de atención a víctimas del delito o violación de derechos humanos, que solicitaron servicios de atención integral a la Comisión Ejecutiva Estatal de Atención a Víctimas	Porcentaje	Estratégico	POSITIVO	90.0	100.0
		Porcentaje de avance en la implementación de la red estatal de Centros de Justicia para Mujeres.	Porcentaje	Operativo	POSITIVO	100.0	100.0
1. Valor y meta del indicador conforme a datos del Sistema Nacional de Seguridad Pública y las proyecciones poblacionales de la CONAPO 2017. Así como la comparación con las tasas del año 2009.							
Nota: Información correspondiente al 2o. Informe de Ejecución (Plan Estatal de Desarrollo 2015 - 2021)							

- Criterios de semaforización con base en la meta: ● Verde: 100% de cumplimiento ● Amarillo: del 70% al 100% de cumplimiento ● Rojo: menor al 70% de cumplimiento
- El Sentido del Indicador Positivo determina que entre mayor sea el valor obtenido mejor es el resultado, mientras que el Sentido del Indicador Negativo determina que entre menor sea el valor obtenido mejor es el resultado

## San Luis con Buen Gobierno

Conducir una gestión pública cercana a la ciudadanía es una de las principales prioridades de este Gobierno; para ello es necesario construir gobernabilidad a partir del uso eficiente de los recursos públicos, la promoción de la transparencia y el acceso a la Información.

San Luis Potosí, en materia financiera, cuenta ya con un andamiaje institucional y con procesos administrativos acorde a las nuevas exigencias nacionales en materia de disciplina en el manejo de los recursos públicos, contabilidad gubernamental, gestión para resultados y evaluación del desempeño.

En relación con el gasto público, se ha privilegiado la instrumentación de proyectos con alto impacto en las necesidades de la población, aplicando a su vez medidas estrictas de contención en gasto corriente y control de deuda.

Se han fortalecido los procesos internos para mejorar los niveles de recaudación y gestión de recursos, sin afectar la economía de las familias potosinas con nuevos gravámenes o incrementos a los ya existentes.

Con la unión de esfuerzos entre las dependencias, ha sido posible fortalecer la confianza de los ciudadanos en las instituciones de gobierno, reportando buenos resultados en la implementación del Sistema Estatal Anticorrupción, así como en acciones de transparencia y rendición de cuentas; con esto, se busca prevenir, detectar y sancionar los hechos de corrupción, además de garantizar que las y los servidores públicos se conduzcan con ética, honestidad e integridad.

Trabajar para lograr un Gobierno Abierto, sin duda genera beneficios tanto para la sociedad como para el Gobierno; contar con la participación y canales de comunicación abiertos con la población forjará una sociedad más crítica y participativa. En este marco, son positivos los resultados reportados en materia de cumplimiento de obligaciones de transparencia y de mecanismos de participación ciudadana.



**EJE 5, SAN LUIS CON BUEN GOBIERNO**  
VERTIENTES Y OBJETIVOS

VERTIENTES	OBJETIVOS
Gobernabilidad	<ul style="list-style-type: none"> <li>• Consolidar el sistema democrático a través de la adecuada interlocución con las diferentes fuerzas políticas y organismos de la sociedad civil para fortalecer la gobernabilidad</li> </ul>
Prevención y Combate a la Corrupción	<ul style="list-style-type: none"> <li>• Promover principios, valores y criterios de conducta de los servidores públicos.</li> <li>• Disponer de los elementos institucionales para la creación del nuevo Sistema Estatal Anticorrupción, así como esquemas de auditoría y fiscalización.</li> </ul>
Responsabilidad Financiera y Rendición de Cuentas	<ul style="list-style-type: none"> <li>• Alinear los ciclos presupuestarios de la Federación, el Estado y los Municipios para lograr una gestión pública estable y ordenada.</li> <li>• Fortalecer los mecanismos de financiamiento que permitan dar viabilidad al proyecto de desarrollo del Estado.</li> </ul>
Gobierno Abierto e Innovador	<ul style="list-style-type: none"> <li>• Impulsar políticas y mecanismos de participación, para fortalecer la confianza del ciudadano en las instituciones del Estado.</li> <li>• Impulsar procesos de innovación gubernamental.</li> <li>• Rendir cuentas a la sociedad sobre del uso y manejo de los recursos públicos.</li> </ul>
Derechos Humanos	<ul style="list-style-type: none"> <li>• Lograr la efectiva implementación de la Reforma Constitucional y reforzar la prevención de violaciones de Derechos Humanos.</li> <li>• Garantizar el ejercicio, goce y protección de los Derechos Humanos a través de la implementación de acciones en planes institucionales y mecanismos de coordinación interinstitucional.</li> <li>• Crear esquemas de participación social para la construcción de políticas públicas y sistemas de información en materia de Derechos Humanos.</li> </ul>

CUENTA PÚBLICA ESTATAL 2017  
INDICADORES PARA RESULTADOS  
EJE RECTOR 5 SAN LUIS CON BUEN GOBIERNO

OBJETIVO	ESTRATEGIA	INDICADOR	UNIDAD DE MEDIDA	TIPO DE INDICADOR	SENTIDO DEL INDICADOR	META	RESULTADO ALCANZADO
Promover principios, valores y criterios de conducta de los servidores públicos.	Impulsar acciones que contribuyan a combatir la corrupción en la administración pública estatal.	Porcentaje de funcionarios que cumplen con su declaración anual, patrimonial y de intereses.	Porcentaje	Operativo	Positivo	100	96.9
Disponer de los elementos institucionales para la creación del Nuevo Sistema Estatal Anticorrupción, así como esquemas de auditoría y fiscalización.	Implementar el Nuevo Sistema Estatal Anticorrupción articulado en lo local y vinculado a nivel nacional, así como esquemas de auditoría y fiscalización.	Porcentaje de avance en la implementación del Sistema Estatal Anticorrupción (SEA).	Porcentaje	Estratégico	Positivo	100	92
Impulsar políticas y mecanismos de participación, para fortalecer la confianza del ciudadano en las instituciones del Estado.	Abrir el gobierno a la ciudadanía, ampliando los canales de participación y vigilancia en obras, trámites y servicios.	Porcentaje de comités en materia de Gobierno Abierto instalados y operando.1	Porcentaje	Operativo	Positivo	100	100
Impulsar procesos de innovación gubernamental.	Facilitar las metodologías y herramientas de gestión pública para la profesionalización de los servidores públicos en el Estado.	Porcentaje de servidores públicos municipales obligados profesionalizados.	Porcentaje	Estratégico	Positivo	60	73

1. 29 Comités Institucionales de Gobierno Abierto instalados y operando en igual número de instituciones de la Administración Estatal.

Nota: Información correspondiente al 2o. Informe de Ejecución (Plan Estatal de Desarrollo 2015 - 2021)

- Criterios de semaforización con base en la meta: ● Verde: 100% de cumplimiento ● Amarillo: del 70% al 100% de cumplimiento ● Rojo: menor al 70% de cumplimiento
- El Sentido del Indicador Positivo determina que entre mayor sea el valor obtenido mejor es el resultado, mientras que el Sentido del Indicador Negativo determina que entre menor sea el valor obtenido mejor es el resultado

---

CUENTA PÚBLICA **2017**

---

TOMO 1.  
RESULTADOS GENERALES  
**1.4 INDICADORES  
DE POSTURA FISCAL**

Gobierno del Estado de San Luis Potosí  
Indicadores de Postura Fiscal  
Del 01 de Enero al 31 de Diciembre de 2017

Concepto	Estimado	Devengado	Pagado <sup>3</sup>
I. Ingresos Presupuestarios (I=1+2)	41,432,902	49,054,546	49,054,546
1. Ingresos del Gobierno de la Entidad Federativa <sup>1</sup>	40,130,664	47,659,391	47,659,391
2. Ingresos del Sector Paraestatal <sup>1</sup>	1,302,238	1,395,155	1,395,155
II. Egresos Presupuestarios (II=3+4)	41,432,902	49,114,006	49,114,006
3. Egresos del Gobierno de la Entidad Federativa <sup>2</sup>	41,432,902	47,718,851	47,718,851
4. Egresos del Sector Paraestatal <sup>2</sup>	1,302,238	1,395,155	1,395,155
III. Balance Presupuestario (Superávit o Déficit) (III = I - II)	-	-59,460	-59,460
Concepto	Estimado	Devengado	Pagado <sup>3</sup>
III. Balance presupuestario (Superávit o Déficit)	-	-59,460	-59,460
IV. Intereses, Comisiones y Gastos de la Deuda	-281,869	-333,384	-333,384
V. Balance Primario ( Superávit o Déficit) (V= III - IV)	281,869	273,924	273,924
Concepto	Estimado	Devengado	Pagado <sup>3</sup>
A. Financiamiento	-	-	-
B. Amortización de la deuda	147,991	147,991	147,991
C. Endeudamiento ó desendeudamiento (C = A - B)	-147,991	-147,991	-147,991

56

<sup>1</sup> Los Ingresos que se presentan son los ingresos presupuestario totales sin incluir los ingresos por financiamientos. Los Ingresos del Gobierno de la Entidad Federativa corresponden a los del Poder Ejecutivo, Legislativo Judicial y Autónomos

<sup>2</sup> Los egresos que se presentan son los egresos presupuestarios totales sin incluir los egresos por amortización. Los egresos del Gobierno de la Entidad Federativa corresponden a los del Poder Ejecutivo, Legislativo, Judicial y Órganos Autónomos

<sup>3</sup> Para Ingresos se reportan los ingresos recaudados; para egresos se reportan los egresos pagados



---

CUENTA PÚBLICA **2017**

---

TOMO 1.  
RESULTADOS GENERALES

**1.5 PROGRAMAS  
Y PROYECTOS  
DE INVERSIÓN**

**(Incluye proyectos de inversión en infraestructura física,  
así como programas y acciones de atención directa)**

# PROGRAMAS Y PROYECTOS DE INVERSIÓN

En cumplimiento de lo establecido en la Guía para la elaboración de la Cuenta Pública de los Entes Públicos de las Entidades Federativas, se incluye el detalle de los proyectos de inversión en infraestructura física, así como de los programas y acciones de atención directa, excluyendo las erogaciones destinadas al pago de nómina y gasto operativo.

Esta información corresponde a la inversión administrada financieramente por el Estado, incluyendo sus fuentes complementarias de recurso federal, municipal y de los propios beneficiarios, misma que fue reportada por las dependencias ejecutoras en el Sistema de Información de la Inversión Pública del Estado (SIIP) en alineación con los objetivos y estrategias del Plan Estatal de Desarrollo 2015 - 2021.

## RESUMEN POR EJE RECTOR DEL PLAN ESTATAL DE DESARROLLO 2015-2021

Eje Rector	Estatal	Federal	Municipal	Otros	Total
San Luis Próspero	487,774,853	1,214,102,037	21,147,244	218,407,987	1,941,432,122
San Luis Incluyente	754,509,770	1,938,186,438	118,503,081	6,374,496	2,817,573,787
San Luis Sustentable	73,559,054	81,640,822	7,383,185	0	162,583,061
San Luis Seguro	113,382,962	121,486,269	0	0	234,869,232
San Luis Con Buen Gobierno	6,808,884	2,747,728	0	0	9,556,612
<b>TOTALES</b>	<b>1,436,035,524</b>	<b>3,358,163,296</b>	<b>147,033,510</b>	<b>224,782,484</b>	<b>5,166,014,813</b>



**PROGRAMAS Y PROYECTOS DE INVERSIÓN**  
(Incluye proyectos de inversión en infraestructura física, así como programas y acciones de atención directa)

Eje: San Luis Próspero

CLAVE SIIP	NOMBRE DEL REGISTRO DE INVERSIÓN	MUNICIPIO	LOCALIDAD	DEPENDENCIA PROMOTORA	DEPENDENCIA EJECUTORA	ESTATUS DE EJECUCIÓN	MONTO (PESOS)				
							ESTATAL	FEDERAL	MUNICIPAL	OTROS	TOTAL
SEDESORE_2440_17	Pavimentación con concreto hidráulico de calle Principal de Rincón de Yerbabuena	Ahualulco	Rincón de Yerbabuena	Secretaría de Desarrollo Social y Regional (SEDESORE)	H. Ayuntamiento de Ahualulco	En Proceso	499,778	0	499,778	0	999,557
SEDESORE_2648_17	Rehabilitación en tramos aislados en el camino: Aquismón - El Sauz tramo: del km 0+000 al 10+000 en El Sauz (El Saucito)	Aquismón	El Sauz (El Saucito)	Secretaría de Desarrollo Social y Regional (SEDESORE)	Junta Estatal de Caminos (JEC)	Terminada	2,900,000	0	0	0	2,900,000
J.E.C._3111_17	Rehabilitación con carpeta asfáltica de la carretera: Aquismón - Tancuime	Aquismón	Tancuime	Junta Estatal de Caminos (JEC)	Junta Estatal de Caminos (JEC)	Terminada	0	4,747,200	0	0	4,747,200
J.E.C._3098_17	Rehabilitación con carpeta asfáltica de la carretera: Armadillo de los Infante - Pozo del Carmen	Armadillo de los Infante	Puerta del Refugio	Junta Estatal de Caminos (JEC)	Junta Estatal de Caminos (JEC)	Terminada	0	1,978,000	0	0	1,978,000
J.E.C._3099_17	Rehabilitación con carpeta asfáltica de la carretera: Ramal a San Cayetano	Armadillo de los Infante	San Cayetano	Junta Estatal de Caminos (JEC)	Junta Estatal de Caminos (JEC)	Terminada	0	1,978,000	0	0	1,978,000
AXTLA D T_1014_17	Pavimentación con concreto hidráulico de la calle Vicente Guerrero (RAMO 23-PDR 2017)	Axtla de Terrazas	Axtla de Terrazas	H. Ayuntamiento de Axtla de Terrazas	H. Ayuntamiento de Axtla de Terrazas	En Proceso	0	1,978,000	0	0	1,978,000

\* Contiene el detalle de la inversión administrada financieramente por el Estado, así como fuentes complementarias de recursos, con base en información reportada por las dependencias en el Sistema de Información de la Inversión Pública (SIIP) al 31 de diciembre de 2017.

\* No incluye erogaciones destinadas al pago de nómina y gasto operativo.

**PROGRAMAS Y PROYECTOS DE INVERSIÓN**  
(Incluye proyectos de inversión en infraestructura física, así como programas y acciones de atención directa)

Eje: San Luis Próspero

CLAVE SIIP	NOMBRE DEL REGISTRO DE INVERSIÓN	MUNICIPIO	LOCALIDAD	DEPENDENCIA PROMOTORA	DEPENDENCIA EJECUTORA	ESTATUS DE EJECUCIÓN	MONTO (PESOS)				
							ESTATAL	FEDERAL	MUNICIPAL	OTROS	TOTAL
AXTLA D T_1016_17	Construcción de pavimentación con concreto hidráulico de calle Progreso en la colonia La Realidad (RAMO 23-PDR 2017)	Axtla de Terrazas	Axtla de Terrazas	H. Ayuntamiento de Axtla de Terrazas	H. Ayuntamiento de Axtla de Terrazas	En Proceso	0	1,077,410	0	0	1,077,410
SEDESORE_2425_17	Construcción de pavimentación con concreto hidráulico de calle Progreso en la colonia La Realidad de Axtla de Terrazas	Axtla de Terrazas	Axtla de Terrazas	Secretaría de Desarrollo Social y Regional (SEDESORE)	H. Ayuntamiento de Axtla de Terrazas	En Proceso	1,077,410	0	0	0	1,077,410
SEDESORE_2404_17	Construcción de pavimentación de andador con concreto estampado en San José	Axtla de Terrazas	San José	Secretaría de Desarrollo Social y Regional (SEDESORE)	H. Ayuntamiento de Axtla de Terrazas	En Proceso	2,479,203	0	0	0	2,479,203
CARDENAS_1003_17	Rehabilitación de drenaje, agua, guarniciones, banquetas, alumbrado y señalética calle Pedro Antonio (FORTALECE 2017)	Cárdenas	Cárdenas	H. Ayuntamiento de Cárdenas	H. Ayuntamiento de Cárdenas	En Proceso	0	1,467,676	0	0	1,467,676
CARDENAS_1005_17	Rehabilitación línea de drenaje de agua, guarniciones, banquetas, alumbrado y señalética calle Allende, (FORTALECE 2017)	Cárdenas	Cárdenas	H. Ayuntamiento de Cárdenas	H. Ayuntamiento de Cárdenas	En Proceso	0	3,746,332	0	0	3,746,332
CARDENAS_1006_17	Rehabilitación de drenaje, agua, guarniciones, banquetas, alumbrado, en calle Francisco I. Madero (FORTALECE 2017)	Cárdenas	Cárdenas	H. Ayuntamiento de Cárdenas	H. Ayuntamiento de Cárdenas	Terminada	0	1,359,082	0	0	1,359,082

\* Contiene el detalle de la inversión administrada financieramente por el Estado, así como fuentes complementarias de recursos, con base en información reportada por las dependencias en el Sistema de Información de la Inversión Pública (SIIP) al 31 de diciembre de 2017.

\* No incluye erogaciones destinadas al pago de nómina y gasto operativo.

**PROGRAMAS Y PROYECTOS DE INVERSIÓN**  
(Incluye proyectos de inversión en infraestructura física, así como programas y acciones de atención directa)

Eje: San Luis Próspero

CLAVE SIIP	NOMBRE DEL REGISTRO DE INVERSIÓN	MUNICIPIO	LOCALIDAD	DEPENDENCIA PROMOTORA	DEPENDENCIA EJECUTORA	ESTATUS DE EJECUCIÓN	MONTO (PESOS)				
							ESTATAL	FEDERAL	MUNICIPAL	OTROS	TOTAL
CARDENAS_1007_17	Rehabilitación drenaje, agua, guarniciones, banquetas, pavimento, alumbrado de calle De La Oz (FORTALECE 2017)	Cárdenas	Cárdenas	H. Ayuntamiento de Cárdenas	H. Ayuntamiento de Cárdenas	En Proceso	0	2,803,815	0	0	2,803,815
CARDENAS_1008_17	Rehabilitación de drenaje, de agua, guarniciones, banquetas, alumbrado y señalética calle Pino Suárez (FORTALECE 2017)	Cárdenas	Cárdenas	H. Ayuntamiento de Cárdenas	H. Ayuntamiento de Cárdenas	En Proceso	0	1,993,824	0	0	1,993,824
CARDENAS_1009_17	Rehabilitación del Jardín Hidalgo en la cabecera municipal de Cárdenas S.L.P. (Ramo 23-FFI 2017)	Cárdenas	Cárdenas	H. Ayuntamiento de Cárdenas	H. Ayuntamiento de Cárdenas	En Proceso	0	6,500,000	0	0	6,500,000
SEDESORE_2405_17	Construcción de pavimentación con concreto hidráulico de calle Ponciano Arriaga en Cárdenas	Cárdenas	Cárdenas	Secretaría de Desarrollo Social y Regional (SEDESORE)	H. Ayuntamiento de Cárdenas	Terminada	1,126,602	0	0	0	1,126,602
J.E.C._3078_17	Estudio y Proyecto del camino: Tanque de Dolores - La Cardoncita	Catorce	La Cardoncita	Junta Estatal de Caminos (JEC)	Junta Estatal de Caminos (JEC)	Terminada	680,000	0	0	0	680,000
J.E.C._3082_17	Estudio y Proyecto Ejecutivo del camino: E.C. Vanegas - Estación Catorce - Poblazón	Catorce	Poblazón	Junta Estatal de Caminos (JEC)	Junta Estatal de Caminos (JEC)	Terminada	400,000	0	0	0	400,000

\* Contiene el detalle de la inversión administrada financieramente por el Estado, así como fuentes complementarias de recursos, con base en información reportada por las dependencias en el Sistema de Información de la Inversión Pública (SIIP) al 31 de diciembre de 2017.

\* No incluye erogaciones destinadas al pago de nómina y gasto operativo.

**PROGRAMAS Y PROYECTOS DE INVERSIÓN**  
(Incluye proyectos de inversión en infraestructura física, así como programas y acciones de atención directa)

Eje: San Luis Próspero

CLAVE SIIP	NOMBRE DEL REGISTRO DE INVERSIÓN	MUNICIPIO	LOCALIDAD	DEPENDENCIA PROMOTORA	DEPENDENCIA EJECUTORA	ESTATUS DE EJECUCIÓN	MONTO (PESOS)				
							ESTATAL	FEDERAL	MUNICIPAL	OTROS	TOTAL
J.E.C._3116_17	Ampliación a nivel plantilla del camino: Chilares - Real de Maroma del km. 9+000 al 15+300	Catorce	Real de Maroma	Junta Estatal de Caminos (JEC)	Junta Estatal de Caminos (JEC)	En Proceso	24,999,991	0	0	0	24,999,991
CATORCE_1036_17	Construcción de carpeta asfáltica del camino Santa Cruz de Carretas-Real de Catorce, km 0+000 a 0+820 (FFI-Ramo 23-2017)	Catorce	Santa Cruz de Carretas	H. Ayuntamiento de Catorce	H. Ayuntamiento de Catorce	En Proceso	0	5,500,000	0	0	5,500,000
CATORCE_1037_17	Pavimentación de calle Ignacio Zaragoza en localidad Santa María del Refugio (FFI-Ramo 23-2017)	Catorce	Santa María del Refugio	H. Ayuntamiento de Catorce	H. Ayuntamiento de Catorce	En Proceso	0	4,998,309	0	0	4,998,309
CATORCE_1038_17	Pavimentación de calle Emiliano Zapata en localidad Santa María del Refugio (FFI-Ramo 23-2017)	Catorce	Santa María del Refugio	H. Ayuntamiento de Catorce	H. Ayuntamiento de Catorce	En Proceso	0	4,998,831	0	0	4,998,831
CATORCE_1039_17	Pavimentación, drenaje y agua potable de calle Vicente Guerrero en localidad Tanque de Dolores (FFI-Ramo 23-2017)	Catorce	Tanque de Dolores	H. Ayuntamiento de Catorce	H. Ayuntamiento de Catorce	En Proceso	0	2,500,000	0	0	2,500,000
CATORCE_1035_17	Pavimentación del camino Estación Catorce-La Cardoncita, tramo km 0+880 al 1+827, 2a. etapa (FFI-Ramo 23-2017)	Catorce	Varias Localidades	H. Ayuntamiento de Catorce	H. Ayuntamiento de Catorce	En Proceso	0	5,000,000	0	0	5,000,000

\* Contiene el detalle de la inversión administrada financieramente por el Estado, así como fuentes complementarias de recursos, con base en información reportada por las dependencias en el Sistema de Información de la Inversión Pública (SIIP) al 31 de diciembre de 2017.

\* No incluye erogaciones destinadas al pago de nómina y gasto operativo.

**PROGRAMAS Y PROYECTOS DE INVERSIÓN**  
(Incluye proyectos de inversión en infraestructura física, así como programas y acciones de atención directa)

Eje: San Luis Próspero

CLAVE SIIP	NOMBRE DEL REGISTRO DE INVERSIÓN	MUNICIPIO	LOCALIDAD	DEPENDENCIA PROMOTORA	DEPENDENCIA EJECUTORA	ESTATUS DE EJECUCIÓN	MONTO (PESOS)				
							ESTATAL	FEDERAL	MUNICIPAL	OTROS	TOTAL
CATORCE_1045_17	Pavimentación con asfalto del camino Real de Catorce-Poblazón, 2a. etapa (FFI-Ramo 23-2017)	Catorce	Varias Localidades	H. Ayuntamiento de Catorce	H. Ayuntamiento de Catorce	En Proceso	0	10,000,000	0	0	10,000,000
CATORCE_1046_17	Pavimentación con asfalto del camino Real de Catorce-Poblazón, 3a. etapa (FFI-Ramo 23-2017)	Catorce	Varias Localidades	H. Ayuntamiento de Catorce	H. Ayuntamiento de Catorce	En Proceso	0	3,700,000	0	0	3,700,000
SEDESORE_2434_17	Pavimentación de calle Jazmín y Los Rosales en colonia Unión	Cedral	Cedral	Secretaría de Desarrollo Social y Regional (SEDESORE)	H. Ayuntamiento de Cedral	Terminada	1,000,000	0	1,000,000	0	2,000,000
SEDESORE_2435_17	Pavimentación de calle Encino en la colonia El Progreso	Cedral	Cedral	Secretaría de Desarrollo Social y Regional (SEDESORE)	H. Ayuntamiento de Cedral	Terminada	1,000,000	0	1,000,000	0	2,000,000
SEDESORE_2441_17	Pavimentación con concreto hidráulico de las calles Pino, Cedros, Olivo y Almendro en Colonia del Bosque en Cedral	Cedral	Cedral	Secretaría de Desarrollo Social y Regional (SEDESORE)	H. Ayuntamiento de Cedral	En Proceso	1,000,000	0	700,000	299,997	1,999,997
CERRITOS_1012_17	Pavimentación de la calle Carlos Diez Gutiérrez, entre Manuel José Othón y Ricardo Flores Magón ( Ramo 23-FFI 2017)	Cerritos	Cerritos	H. Ayuntamiento de Cerritos	H. Ayuntamiento de Cerritos	Terminada	0	3,638,772	0	0	3,638,772

\* Contiene el detalle de la inversión administrada financieramente por el Estado, así como fuentes complementarias de recursos, con base en información reportada por las dependencias en el Sistema de Información de la Inversión Pública (SIIP) al 31 de diciembre de 2017.

\* No incluye erogaciones destinadas al pago de nómina y gasto operativo.

**PROGRAMAS Y PROYECTOS DE INVERSIÓN**  
(Incluye proyectos de inversión en infraestructura física, así como programas y acciones de atención directa)

Eje: San Luis Próspero

CLAVE SIIP	NOMBRE DEL REGISTRO DE INVERSIÓN	MUNICIPIO	LOCALIDAD	DEPENDENCIA PROMOTORA	DEPENDENCIA EJECUTORA	ESTATUS DE EJECUCIÓN	MONTO (PESOS)				
							ESTATAL	FEDERAL	MUNICIPAL	OTROS	TOTAL
CERRITOS_1013_17	Pavimentación de concreto hidráulico estampado las calles alrededor de la plaza principal ( Ramo 23-FFI 2017)	Cerritos	Cerritos	H. Ayuntamiento de Cerritos	H. Ayuntamiento de Cerritos	En Proceso	0	5,000,000	0	0	5,000,000
SEDESORE_2406_17	Pavimentación con concreto hidráulico de calle Aldama y Manuel José Othon (1era. Etapa) en El Tepetate	Cerritos	El Tepetate	Secretaría de Desarrollo Social y Regional (SEDESORE)	H. Ayuntamiento de Cerritos	Terminada	602,680	0	0	0	602,680
J.E.C._3094_17	Rehabilitación con carpeta asfáltica de la carretera: Ramal a Cerritos	Cerritos	Montaña	Junta Estatal de Caminos (JEC)	Junta Estatal de Caminos (JEC)	En Proceso	0	2,967,000	0	0	2,967,000
C.SN PEDRO_1004_17	Pavimentación de la calle Emiliano Zapata entre calles Entrada a Calderón a calle Silverio Esquivel (Ramo 23-FFI 2017)	Cerro de San Pedro	Calderón	H. Ayuntamiento de Cerro de San Pedro	H. Ayuntamiento de Cerro de San Pedro	Terminada	0	4,976,810	0	0	4,976,810
C.SN PEDRO_1003_17	Pavimentación de calle Emiliano Zapata entre la calle Benito Juárez y la calle Sin Nombre (Ramo 23-FFI 2017)	Cerro de San Pedro	Divisadero	H. Ayuntamiento de Cerro de San Pedro	H. Ayuntamiento de Cerro de San Pedro	Terminada	0	4,971,360	0	0	4,971,360
C.SN PEDRO_1002_17	Pavimentación de la calle Río Verde entre Av. Nuevo Laredo y calle Sin Nombre (Ramo 23-FFI 2017)	Cerro de San Pedro	Los Gómez Lado Oriente	H. Ayuntamiento de Cerro de San Pedro	H. Ayuntamiento de Cerro de San Pedro	Terminada	0	4,978,463	0	0	4,978,463

\* Contiene el detalle de la inversión administrada financieramente por el Estado, así como fuentes complementarias de recursos, con base en información reportada por las dependencias en el Sistema de Información de la Inversión Pública (SIIP) al 31 de diciembre de 2017.

\* No incluye erogaciones destinadas al pago de nómina y gasto operativo.



**PROGRAMAS Y PROYECTOS DE INVERSIÓN**  
(Incluye proyectos de inversión en infraestructura física, así como programas y acciones de atención directa)

Eje: San Luis Próspero

CLAVE SIIP	NOMBRE DEL REGISTRO DE INVERSIÓN	MUNICIPIO	LOCALIDAD	DEPENDENCIA PROMOTORA	DEPENDENCIA EJECUTORA	ESTATUS DE EJECUCIÓN	MONTO (PESOS)				
							ESTATAL	FEDERAL	MUNICIPAL	OTROS	TOTAL
SEDESORE_2264_17	Construcción de pavimentación con concreto hidráulico de calle Nayarit y Acapulco en Charcas	Charcas	Charcas	Secretaría de Desarrollo Social y Regional (SEDESORE)	H. Ayuntamiento de Charcas	Terminada	1,422,579	0	0	0	1,422,579
SEDESORE_2265_17	Construcción de pavimentación con concreto hidráulico de calle Doctor Primitivo Candía en Charcas	Charcas	Charcas	Secretaría de Desarrollo Social y Regional (SEDESORE)	H. Ayuntamiento de Charcas	Terminada	767,397	0	0	0	767,397
SEDESORE_2407_17	Pavimentación de calle Sor Juana Inés de la Cruz en Charcas	Charcas	Charcas	Secretaría de Desarrollo Social y Regional (SEDESORE)	H. Ayuntamiento de Charcas	Terminada	708,177	0	0	0	708,177
C. MAIZ_1009_17	Pavimentación con concreto hidráulico de boulevard Felipe Berriozabal, acceso principal primera etapa (Ramo 23-FFI 2017)	Ciudad del Maíz	Ciudad del Maíz	H. Ayuntamiento de Ciudad del Maíz	H. Ayuntamiento de Ciudad del Maíz	En Proceso	0	8,000,000	0	0	8,000,000
C. MAIZ_1010_17	Pavimentación con concreto hidráulico de Boulevard Felipe Berriozabal, acceso principal segunda etapa (Ramo 23-FFI 2017)	Ciudad del Maíz	Ciudad del Maíz	H. Ayuntamiento de Ciudad del Maíz	H. Ayuntamiento de Ciudad del Maíz	En Proceso	0	7,000,000	0	0	7,000,000
C.FERNÁNDEZ_1021_17	Pavimentación con carpeta asfáltica de camino a La Mezclita primera etapa, (Ramo 23-PDR 2017)	Ciudad Fernández	Ciudad Fernández	H. Ayuntamiento de Ciudad Fernández	H. Ayuntamiento de Ciudad Fernández	En Proceso	0	6,923,000	0	0	6,923,000

\* Contiene el detalle de la inversión administrada financieramente por el Estado, así como fuentes complementarias de recursos, con base en información reportada por las dependencias en el Sistema de Información de la Inversión Pública (SIIP) al 31 de diciembre de 2017.

\* No incluye erogaciones destinadas al pago de nómina y gasto operativo.

**PROGRAMAS Y PROYECTOS DE INVERSIÓN**  
(Incluye proyectos de inversión en infraestructura física, así como programas y acciones de atención directa)

Eje: San Luis Próspero

CLAVE SIIP	NOMBRE DEL REGISTRO DE INVERSIÓN	MUNICIPIO	LOCALIDAD	DEPENDENCIA PROMOTORA	DEPENDENCIA EJECUTORA	ESTATUS DE EJECUCIÓN	MONTO (PESOS)				
							ESTATAL	FEDERAL	MUNICIPAL	OTROS	TOTAL
C. VALLES_1030_17	(RAMO 23-FORTALECE 2017) Reencarpentamiento con concreto asfáltico en Circuito Las Huastecas	Ciudad Valles	Ciudad Valles	H. Ayuntamiento de Ciudad Valles	H. Ayuntamiento de Ciudad Valles	En Proceso	0	4,945,000	0	0	4,945,000
J.E.C._3076_17	Reparación del Puente Vehicular El Cascabel de la carretera San Luis Potosí - Tampico (1a. Etapa)	Ciudad Valles	Ciudad Valles	Junta Estatal de Caminos (JEC)	Junta Estatal de Caminos (JEC)	Terminada	3,035,051	0	0	0	3,035,051
J.E.C._3090_17	Segunda Etapa de reparación del Puente Vehicular El Cascabel ubicado en la carretera Ciudad Valles - Tampico	Ciudad Valles	Ciudad Valles	Junta Estatal de Caminos (JEC)	Junta Estatal de Caminos (JEC)	En Proceso	21,964,949	0	0	0	21,964,949
SEDESORE_2268_17	Pavimentación con concreto hidráulico de la calle Ponciano Arriaga	Ciudad Valles	Ciudad Valles	Secretaría de Desarrollo Social y Regional (SEDESORE)	H. Ayuntamiento de Ciudad Valles	Terminada	4,913,716	0	0	0	4,913,716
SEDUVOP_0571_17	Construcción del Parque Tangamanga de la Zona Huasteca del Estado (Segunda etapa)	Ciudad Valles	Ciudad Valles	Secretaría de Desarrollo Urbano, Vivienda y Obras Públicas (SEDUVOP)	Secretaría de Desarrollo Urbano, Vivienda y Obras Públicas (SEDUVOP)	Terminada	6,049,200	0	0	0	6,049,200
J.E.C._3112_17	Construcción de muro de contención de la carretera: E.C. 70 - Coyoles - Estación Quinientos - El Naranjo	Ciudad Valles	El Platanito Uno	Junta Estatal de Caminos (JEC)	Junta Estatal de Caminos (JEC)	Terminada	0	2,868,100	0	0	2,868,100

\* Contiene el detalle de la inversión administrada financieramente por el Estado, así como fuentes complementarias de recursos, con base en información reportada por las dependencias en el Sistema de Información de la Inversión Pública (SIIP) al 31 de diciembre de 2017.

\* No incluye erogaciones destinadas al pago de nómina y gasto operativo.

**PROGRAMAS Y PROYECTOS DE INVERSIÓN**  
(Incluye proyectos de inversión en infraestructura física, así como programas y acciones de atención directa)

Eje: San Luis Próspero

CLAVE SIIP	NOMBRE DEL REGISTRO DE INVERSIÓN	MUNICIPIO	LOCALIDAD	DEPENDENCIA PROMOTORA	DEPENDENCIA EJECUTORA	ESTATUS DE EJECUCIÓN	MONTO (PESOS)				
							ESTATAL	FEDERAL	MUNICIPAL	OTROS	TOTAL
J.E.C._3108_17	Rehabilitación con carpeta asfáltica de la carretera: Rascón - Estación Quinientos	Ciudad Valles	Estación Quinientos	Junta Estatal de Caminos (JEC)	Junta Estatal de Caminos (JEC)	Terminada	0	3,857,100	0	0	3,857,100
COXCATLÁN_1015_17	(RAMO 23-FORTALECE 2017) Construcción de pavimentación de concreto hidráulico en la calle de acceso a la secundaria	Coxcatlán	Coxcatlán	H. Ayuntamiento de Coxcatlán	H. Ayuntamiento de Coxcatlán	En Proceso	0	242,305	0	0	242,305
COXCATLÁN_1016_17	(RAMO 23-FORTALECE 2017) Construcción de pavimentación de concreto hidráulico de la calle Prof. Carlos Jongitud Barrios	Coxcatlán	Coxcatlán	H. Ayuntamiento de Coxcatlán	H. Ayuntamiento de Coxcatlán	En Proceso	0	1,241,195	0	0	1,241,195
SEDESORE_2987_18	Rehabilitación en tramos aislados en el camino: Coxcatlan - Calmecayo tramo del km. 0+000 al km. 3+000	Coxcatlán	Coxcatlán	Secretaría de Desarrollo Social y Regional (SEDESORE)	Junta Estatal de Caminos (JEC)	Terminada	2,300,000	0	0	0	2,300,000
SEDESORE_2408_17	Construcción de pavimentación con concreto hidráulico de la calle principal en Moyotla	Coxcatlán	Moyotla	Secretaría de Desarrollo Social y Regional (SEDESORE)	H. Ayuntamiento de Coxcatlán	Terminada	1,064,377	0	0	0	1,064,377
ÉBANO_1003_17	(RAMO 23-PDR 2017) Pavimentación con concreto hidráulico de calle Ramón López Velarde	Ébano	Ébano	H. Ayuntamiento de Ébano	H. Ayuntamiento de Ébano	En Proceso	0	3,458,993	0	0	3,458,993

\* Contiene el detalle de la inversión administrada financieramente por el Estado, así como fuentes complementarias de recursos, con base en información reportada por las dependencias en el Sistema de Información de la Inversión Pública (SIIP) al 31 de diciembre de 2017.

\* No incluye erogaciones destinadas al pago de nómina y gasto operativo.

**PROGRAMAS Y PROYECTOS DE INVERSIÓN**  
(Incluye proyectos de inversión en infraestructura física, así como programas y acciones de atención directa)

Eje: San Luis Próspero

CLAVE SIIP	NOMBRE DEL REGISTRO DE INVERSIÓN	MUNICIPIO	LOCALIDAD	DEPENDENCIA PROMOTORA	DEPENDENCIA EJECUTORA	ESTATUS DE EJECUCIÓN	MONTO (PESOS)				
							ESTATAL	FEDERAL	MUNICIPAL	OTROS	TOTAL
ÉBANO_1004_17	(R-23 FFI 2017) Pavimentación con concreto hidráulico de la calle Francisco Múgica en la Col. Antonio J. Bermúdez	Ébano	Ébano	H. Ayuntamiento de Ébano	H. Ayuntamiento de Ébano	Terminada	0	4,995,183	0	0	4,995,183
ÉBANO_1005_17	(R-23 FFI 2017) Pavimentación a base de concreto hidráulico de las calles Puebla y Tamaulipas de la Colonia Obrera	Ébano	Ébano	H. Ayuntamiento de Ébano	H. Ayuntamiento de Ébano	Terminada	0	1,570,789	0	0	1,570,789
ÉBANO_1006_17	(R-23 FFI 2017) Pavimentación a base de concreto hidráulico del camino al Ej. 20 de Noviembre	Ébano	Ébano	H. Ayuntamiento de Ébano	H. Ayuntamiento de Ébano	En Proceso	0	8,822,034	0	0	8,822,034
J.E.C._3117_17	Rehabilitación con carpeta asfáltica de la carretera: La Ceiba - El Limonal	El Naranjo	Varias Localidades	Junta Estatal de Caminos (JEC)	Junta Estatal de Caminos (JEC)	En Proceso	0	3,758,200	0	0	3,758,200
J.E.C._3079_17	Estudio y Proyecto Ejecutivo del camino: Santa Rita del Rucio - El Jaujal	Guadalcázar	El Jaujal	Junta Estatal de Caminos (JEC)	Junta Estatal de Caminos (JEC)	Terminada	680,000	0	0	0	680,000
LAGUNILLAS_1002_17	Rehabilitación calle Hidalgo, entre Jardín Principal y calle Madera, (Ramo 23-FORTALECE 2017)	Lagunillas	San Rafael	H. Ayuntamiento de Lagunillas	H. Ayuntamiento de Lagunillas	Terminada	0	2,915,510	0	0	2,915,510

\* Contiene el detalle de la inversión administrada financieramente por el Estado, así como fuentes complementarias de recursos, con base en información reportada por las dependencias en el Sistema de Información de la Inversión Pública (SIIP) al 31 de diciembre de 2017.

\* No incluye erogaciones destinadas al pago de nómina y gasto operativo.

**PROGRAMAS Y PROYECTOS DE INVERSIÓN**  
(Incluye proyectos de inversión en infraestructura física, así como programas y acciones de atención directa)

Eje: San Luis Próspero

CLAVE SIIP	NOMBRE DEL REGISTRO DE INVERSIÓN	MUNICIPIO	LOCALIDAD	DEPENDENCIA PROMOTORA	DEPENDENCIA EJECUTORA	ESTATUS DE EJECUCIÓN	MONTO (PESOS)				
							ESTATAL	FEDERAL	MUNICIPAL	OTROS	TOTAL
MATEHUALA_1054_17	Pavimentación de calle Emiliano Zapata (Tramo de calle Chiapas a calle Plan de Guadalupe) (Ramo 23 FORTALECE 2017)	Matehuala	Matehuala	H. Ayuntamiento de Matehuala	H. Ayuntamiento de Matehuala	Terminada	0	1,332,586	0	0	1,332,586
MATEHUALA_1055_17	Pavimentación de calle Francisco Villa (Tramo de Plan de Guadalupe a calle Sin Nombre) (Ramo 23 FORTALECE 2017)	Matehuala	Matehuala	H. Ayuntamiento de Matehuala	H. Ayuntamiento de Matehuala	Terminada	0	496,477	0	0	496,477
MATEHUALA_1056_17	Conservación de la calle Juan Sarabia (Tramo calle Mariano Vázquez a calle Ceibas) (Ramo 23 FORTALECE 2017)	Matehuala	Matehuala	H. Ayuntamiento de Matehuala	H. Ayuntamiento de Matehuala	Terminada	0	1,170,937	0	0	1,170,937
MATEHUALA_1057_17	Pavimentación de calle Dilley, de calle Negrete a calle Manuel F. Nava de Matehuala (Ramo 23 PDR 2017)	Matehuala	Matehuala	H. Ayuntamiento de Matehuala	H. Ayuntamiento de Matehuala	Terminada	0	775,870	0	0	775,870
MATEHUALA_1058_17	Pavimentación de calle Arteaga de la calle Avenida San Francisco a calle San Martín en Matehuala (Ramo 23 PDR 2017)	Matehuala	Matehuala	H. Ayuntamiento de Matehuala	H. Ayuntamiento de Matehuala	Terminada	0	486,831	0	0	486,831
MATEHUALA_1059_17	Pavimentación de calle Aquiles Serdán de Venustiano Carranza a Lázaro Cárdenas en Matehuala (Ramo 23 PDR 2017)	Matehuala	Matehuala	H. Ayuntamiento de Matehuala	H. Ayuntamiento de Matehuala	Terminada	0	327,940	0	0	327,940

\* Contiene el detalle de la inversión administrada financieramente por el Estado, así como fuentes complementarias de recursos, con base en información reportada por las dependencias en el Sistema de Información de la Inversión Pública (SIIP) al 31 de diciembre de 2017.

\* No incluye erogaciones destinadas al pago de nómina y gasto operativo.

**PROGRAMAS Y PROYECTOS DE INVERSIÓN**  
(Incluye proyectos de inversión en infraestructura física, así como programas y acciones de atención directa)

Eje: San Luis Próspero

CLAVE SIIP	NOMBRE DEL REGISTRO DE INVERSIÓN	MUNICIPIO	LOCALIDAD	DEPENDENCIA PROMOTORA	DEPENDENCIA EJECUTORA	ESTATUS DE EJECUCIÓN	MONTO (PESOS)				
							ESTATAL	FEDERAL	MUNICIPAL	OTROS	TOTAL
MATEHUALA_1060_17	Pavimentación de calle Santiago J. Vivanco de la calle Matamoros a calle Madero en Matehuala (Ramo 23 PDR 2017)	Matehuala	Matehuala	H. Ayuntamiento de Matehuala	H. Ayuntamiento de Matehuala	Terminada	0	754,395	0	0	754,395
MATEHUALA_1061_17	Pavimentación de calle Betancourt de la calle Matamoros a calle Reyes en Matehuala (Ramo 23 PDR 2017)	Matehuala	Matehuala	H. Ayuntamiento de Matehuala	H. Ayuntamiento de Matehuala	Terminada	0	885,455	0	0	885,455
MATEHUALA_1062_17	Pavimentación de calle Aramberri de la calle Madero a la calle Guerrero en Matehuala (Ramo 23 PDR 2017)	Matehuala	Matehuala	H. Ayuntamiento de Matehuala	H. Ayuntamiento de Matehuala	Terminada	0	714,318	0	0	714,318
MATEHUALA_1063_17	Pavimentación de calle Privada Regules en la cabecera municipal de Matehuala (Ramo 23 PDR 2017)	Matehuala	Matehuala	H. Ayuntamiento de Matehuala	H. Ayuntamiento de Matehuala	Terminada	0	88,813	0	0	88,813
MATEHUALA_1064_17	Pavimentación de calle Monte Blanco de calle Pico de Orizaba a calle Nevado de Toluca en Matehuala (Ramo 23 PDR 2017)	Matehuala	Matehuala	H. Ayuntamiento de Matehuala	H. Ayuntamiento de Matehuala	Terminada	0	140,000	0	0	140,000
MATEHUALA_1065_17	Pavimentación de calle Juan de la Barrera de calle Méndez a calle Juan Escutia, en Matehuala (Ramo 23 PDR 2017)	Matehuala	Matehuala	H. Ayuntamiento de Matehuala	H. Ayuntamiento de Matehuala	Terminada	0	425,225	0	0	425,225

\* Contiene el detalle de la inversión administrada financieramente por el Estado, así como fuentes complementarias de recursos, con base en información reportada por las dependencias en el Sistema de Información de la Inversión Pública (SIIP) al 31 de diciembre de 2017.

\* No incluye erogaciones destinadas al pago de nómina y gasto operativo.

**PROGRAMAS Y PROYECTOS DE INVERSIÓN**  
(Incluye proyectos de inversión en infraestructura física, así como programas y acciones de atención directa)

Eje: San Luis Próspero

CLAVE SIIP	NOMBRE DEL REGISTRO DE INVERSIÓN	MUNICIPIO	LOCALIDAD	DEPENDENCIA PROMOTORA	DEPENDENCIA EJECUTORA	ESTATUS DE EJECUCIÓN	MONTO (PESOS)				
							ESTATAL	FEDERAL	MUNICIPAL	OTROS	TOTAL
MATEHUALA_1066_17	Pavimentación de calle María Luisa Castillo de la calle Régules a calle Damián Carmona, Matehuala (Ramo 23 PDR 2017)	Matehuala	Matehuala	H. Ayuntamiento de Matehuala	H. Ayuntamiento de Matehuala	Terminada	0	401,153	0	0	401,153
SEDESORE_2409_17	Construcción de pavimento con carpeta asfáltica de calle robles, Col. Olivar de las Ánimas, en Matehuala	Matehuala	Matehuala	Secretaría de Desarrollo Social y Regional (SEDESORE)	H. Ayuntamiento de Matehuala	En Proceso	1,740,501	0	0	0	1,740,501
SEDESORE_2410_17	Construcción de pavimento con carpeta asfáltica calle San Guillermo, Col. Guadalupe, cabecera municipal de Matehuala	Matehuala	Matehuala	Secretaría de Desarrollo Social y Regional (SEDESORE)	H. Ayuntamiento de Matehuala	En Proceso	578,537	0	0	0	578,537
SEDESORE_2412_17	Construcción de pavimento con carpeta asfáltica calle Naranjos, cabecera municipal de Matehuala	Matehuala	Matehuala	Secretaría de Desarrollo Social y Regional (SEDESORE)	H. Ayuntamiento de Matehuala	En Proceso	814,958	0	0	0	814,958
SEDESORE_2416_17	Pavimentación de calle Durango (Entre las calles D.F. y Yorelia)	Matehuala	Matehuala	Secretaría de Desarrollo Social y Regional (SEDESORE)	H. Ayuntamiento de Ahualulco	Terminada	681,156	0	0	0	681,156
SEDESORE_2417_17	Pavimentación de calle Santa Ana (Entre Fray Bartolomé y camino viejo a La Paz) en Matehuala	Matehuala	Matehuala	Secretaría de Desarrollo Social y Regional (SEDESORE)	H. Ayuntamiento de Matehuala	Terminada	620,304	0	0	0	620,304

\* Contiene el detalle de la inversión administrada financieramente por el Estado, así como fuentes complementarias de recursos, con base en información reportada por las dependencias en el Sistema de Información de la Inversión Pública (SIIP) al 31 de diciembre de 2017.

\* No incluye erogaciones destinadas al pago de nómina y gasto operativo.

**PROGRAMAS Y PROYECTOS DE INVERSIÓN**  
(Incluye proyectos de inversión en infraestructura física, así como programas y acciones de atención directa)

Eje: San Luis Próspero

CLAVE SIIP	NOMBRE DEL REGISTRO DE INVERSIÓN	MUNICIPIO	LOCALIDAD	DEPENDENCIA PROMOTORA	DEPENDENCIA EJECUTORA	ESTATUS DE EJECUCIÓN	MONTO (PESOS)				
							ESTATAL	FEDERAL	MUNICIPAL	OTROS	TOTAL
SEDESORE_2418_17	Pavimentación de calle San Juan Bautista, cabecera municipal de Matehuala	Matehuala	Matehuala	Secretaría de Desarrollo Social y Regional (SEDESORE)	H. Ayuntamiento de Matehuala	Terminada	500,218	0	0	0	500,218
SEDESORE_2419_17	Pavimentación de calle San Francisco en Matehuala	Matehuala	Matehuala	Secretaría de Desarrollo Social y Regional (SEDESORE)	H. Ayuntamiento de Matehuala	Terminada	1,013,516	0	0	0	1,013,516
SEDESORE_2420_17	Pavimentación de calle Durango (Entre las calles Irapuato y Tlaxcala)	Matehuala	Matehuala	Secretaría de Desarrollo Social y Regional (SEDESORE)	H. Ayuntamiento de Matehuala	Terminada	1,080,535	0	0	0	1,080,535
J.E.C._3091_17	Rehabilitación con carpeta asfáltica de la carretera: Matlapa - Tampacán	Matlapa	Aguacatitla	Junta Estatal de Caminos (JEC)	Junta Estatal de Caminos (JEC)	Terminada	0	3,461,500	0	0	3,461,500
MATLAPA_1009_17	(RAMO 23-FORTALECE 2017) Construcción de 2250 m2 de pavimentación de concreto hidráulico de la calle del Carmen	Matlapa	Ejido Matlapa Mestizos (Colonia Escalanar)	H. Ayuntamiento de Matlapa	H. Ayuntamiento de Matlapa	En Proceso	0	2,472,500	0	0	2,472,500
MATLAPA_1010_17	(RAMO 23-FORTALECE 2017) Construcción de pavimentación de concreto hidráulico de calles Seis en la colonia Villa Lolitas	Matlapa	Matlapa	H. Ayuntamiento de Matlapa	H. Ayuntamiento de Matlapa	En Proceso	0	1,483,500	0	0	1,483,500

\* Contiene el detalle de la inversión administrada financieramente por el Estado, así como fuentes complementarias de recursos, con base en información reportada por las dependencias en el Sistema de Información de la Inversión Pública (SIIP) al 31 de diciembre de 2017.

\* No incluye erogaciones destinadas al pago de nómina y gasto operativo.



**PROGRAMAS Y PROYECTOS DE INVERSIÓN**  
(Incluye proyectos de inversión en infraestructura física, así como programas y acciones de atención directa)

Eje: San Luis Próspero

CLAVE SIIP	NOMBRE DEL REGISTRO DE INVERSIÓN	MUNICIPIO	LOCALIDAD	DEPENDENCIA PROMOTORA	DEPENDENCIA EJECUTORA	ESTATUS DE EJECUCIÓN	MONTO (PESOS)				
							ESTATAL	FEDERAL	MUNICIPAL	OTROS	TOTAL
SEDESORE_2990_18	Rehabilitación en tramos aislados en el camino: Matlapa - La Peñita tramo del km. 0+000 al km. 12+000	Matlapa	Matlapa	Secretaría de Desarrollo Social y Regional (SEDESORE)	Junta Estatal de Caminos (JEC)	Terminada	2,900,000	0	0	0	2,900,000
MATLAPA_1011_17	(RAMO 23-FORTALECE 2017) Construcción de pavimentación de concreto hidráulico de la calle Hidalgo de Nexcuayo II	Matlapa	Nexcuayo II	H. Ayuntamiento de Matlapa	H. Ayuntamiento de Matlapa	Terminada	0	1,483,500	0	0	1,483,500
I.N.D.E.P.I_1227_17	Modernización y ampliación del camino Terrero Colorado - Nexcuayo, tramo: del km. 0+000 al 3+900	Matlapa	Terrero Colorado	Instituto de Desarrollo Humano y Social de los Pueblos y Comunidades Indígenas del Estado (INDEPI)	H. Ayuntamiento de Matlapa	En Proceso	0	5,949,367	2,549,729	0	8,499,095
MATLAPA_1012_17	(RAMO 23-FORTALECE 2017) Construcción de pavimentación de concreto hidráulico de la calle Armando Ortega de Texquitote I	Matlapa	Texquitote Primero	H. Ayuntamiento de Matlapa	H. Ayuntamiento de Matlapa	En Proceso	0	1,977,455	0	0	1,977,455
MATLAPA_1014_17	(RAMO 23-PDR 2017) Construcción de 2250 m2 de pavimentación con concreto hidráulico de calle Tlamaxac en Tlamaxac	Matlapa	Tlamaxac	H. Ayuntamiento de Matlapa	H. Ayuntamiento de Matlapa	Terminada	0	2,472,108	0	0	2,472,108
MATLAPA_1013_17	(RAMO 23-PDR 2017) Construcción de pavimentación con concreto hidráulico de calle Xochititla en Xochititla, Matlapa	Matlapa	Xochititla	H. Ayuntamiento de Matlapa	H. Ayuntamiento de Matlapa	Terminada	0	989,000	0	0	989,000

\* Contiene el detalle de la inversión administrada financieramente por el Estado, así como fuentes complementarias de recursos, con base en información reportada por las dependencias en el Sistema de Información de la Inversión Pública (SIIP) al 31 de diciembre de 2017.

\* No incluye erogaciones destinadas al pago de nómina y gasto operativo.

**PROGRAMAS Y PROYECTOS DE INVERSIÓN**  
(Incluye proyectos de inversión en infraestructura física, así como programas y acciones de atención directa)

Eje: San Luis Próspero

CLAVE SIIP	NOMBRE DEL REGISTRO DE INVERSIÓN	MUNICIPIO	LOCALIDAD	DEPENDENCIA PROMOTORA	DEPENDENCIA EJECUTORA	ESTATUS DE EJECUCIÓN	MONTO (PESOS)				
							ESTATAL	FEDERAL	MUNICIPAL	OTROS	TOTAL
MOCTEZUMA_1061_17	Pavimentación de concreto hidráulico en calle López Mateos entre Zapata y Comonfort en Barrancas (FFI-Ramo 23-2017)	Moctezuma	Barrancas	H. Ayuntamiento de Moctezuma	H. Ayuntamiento de Moctezuma	En Proceso	0	5,000,000	0	0	5,000,000
MOCTEZUMA_1062_17	Pavimentación de concreto hidráulico en calle Dolores entre Allende y calle Sin Nombret en Barrancas (FFI-Ramo 23-2017)	Moctezuma	Barrancas	H. Ayuntamiento de Moctezuma	H. Ayuntamiento de Moctezuma	En Proceso	0	5,000,000	0	0	5,000,000
MOCTEZUMA_1045_17	Pavimentación del camino E.C. 63-La Aduana, 2a. etapa (FFI-Ramo 23-2017)	Moctezuma	La Aduana	H. Ayuntamiento de Moctezuma	H. Ayuntamiento de Moctezuma	Terminada	0	5,000,000	0	0	5,000,000
MOCTEZUMA_1054_17	Pavimentación del camino E.C. 63-La Aduana, 1a. etapa (FFI-Ramo 23-2017)	Moctezuma	La Aduana	H. Ayuntamiento de Moctezuma	H. Ayuntamiento de Moctezuma	En Proceso	0	6,000,000	0	0	6,000,000
MOCTEZUMA_1058_17	Pavimentación con carpeta asfáltica del camino a la localidad La Presa (FFI-Ramo 23-2017)	Moctezuma	La Presa	H. Ayuntamiento de Moctezuma	H. Ayuntamiento de Moctezuma	En Proceso	0	10,000,000	0	0	10,000,000
MOCTEZUMA_1035_17	Rehabilitación de parque Ojo de Agua, cabecera municipal de Moctezuma (Ramo 23 FORTALECE 2017)	Moctezuma	Moctezuma	H. Ayuntamiento de Moctezuma	H. Ayuntamiento de Moctezuma	En Proceso	0	5,500,000	0	0	5,500,000

\* Contiene el detalle de la inversión administrada financieramente por el Estado, así como fuentes complementarias de recursos, con base en información reportada por las dependencias en el Sistema de Información de la Inversión Pública (SIIP) al 31 de diciembre de 2017.

\* No incluye erogaciones destinadas al pago de nómina y gasto operativo.

**PROGRAMAS Y PROYECTOS DE INVERSIÓN**  
(Incluye proyectos de inversión en infraestructura física, así como programas y acciones de atención directa)

Eje: San Luis Próspero

CLAVE SIIP	NOMBRE DEL REGISTRO DE INVERSIÓN	MUNICIPIO	LOCALIDAD	DEPENDENCIA PROMOTORA	DEPENDENCIA EJECUTORA	ESTATUS DE EJECUCIÓN	MONTO (PESOS)				
							ESTATAL	FEDERAL	MUNICIPAL	OTROS	TOTAL
MOCTEZUMA_1041_17	Pavimentación, banquetas y guarniciones de concreto hidráulico de calle Zaragoza (FFI-Ramo 23-2017)	Moctezuma	Moctezuma	H. Ayuntamiento de Moctezuma	H. Ayuntamiento de Moctezuma	Terminada	0	10,000,000	0	0	10,000,000
MOCTEZUMA_1042_17	Pavimentación, banquetas y guarniciones de concreto hidráulico de calle Luis Donaldo Colosio (FFI-Ramo 23-2017)	Moctezuma	Moctezuma	H. Ayuntamiento de Moctezuma	H. Ayuntamiento de Moctezuma	Terminada	0	2,400,000	0	0	2,400,000
MOCTEZUMA_1055_17	Pavimentación de concreto hidráulico de calle Guanajuato entre Querétaro y Nuevo León (FFI-Ramo 23-2017)	Moctezuma	Moctezuma	H. Ayuntamiento de Moctezuma	H. Ayuntamiento de Moctezuma	En Proceso	0	3,340,437	0	0	3,340,437
MOCTEZUMA_1056_17	Pavimentación de concreto hidráulico de calle Manuel Muro entre Benito Juárez y Miguel Barragán (FFI-Ramo 23-2017)	Moctezuma	Moctezuma	H. Ayuntamiento de Moctezuma	H. Ayuntamiento de Moctezuma	En Proceso	0	5,992,000	0	0	5,992,000
MOCTEZUMA_1057_17	Pavimentación de calle De Las Flores entre Aldama y Moctezuma (FFI-Ramo 23-2017)	Moctezuma	Moctezuma	H. Ayuntamiento de Moctezuma	H. Ayuntamiento de Moctezuma	En Proceso	0	1,667,563	0	0	1,667,563
MOCTEZUMA_1032_17	Pavimentación de calle Ignacio Zaragoza, en localidad de Morados, Moctezuma (Ramo 23 FORTALECE 2017)	Moctezuma	Morados	H. Ayuntamiento de Moctezuma	H. Ayuntamiento de Moctezuma	En Proceso	0	2,270,000	0	0	2,270,000

\* Contiene el detalle de la inversión administrada financieramente por el Estado, así como fuentes complementarias de recursos, con base en información reportada por las dependencias en el Sistema de Información de la Inversión Pública (SIIP) al 31 de diciembre de 2017.

\* No incluye erogaciones destinadas al pago de nómina y gasto operativo.

**PROGRAMAS Y PROYECTOS DE INVERSIÓN**  
(Incluye proyectos de inversión en infraestructura física, así como programas y acciones de atención directa)

Eje: San Luis Próspero

CLAVE SIIP	NOMBRE DEL REGISTRO DE INVERSIÓN	MUNICIPIO	LOCALIDAD	DEPENDENCIA PROMOTORA	DEPENDENCIA EJECUTORA	ESTATUS DE EJECUCIÓN	MONTO (PESOS)				
							ESTATAL	FEDERAL	MUNICIPAL	OTROS	TOTAL
MOCTEZUMA_1033_17	Pavimentación de calle M. Medellín, en la localidad de Morados, Moctezuma (Ramo 23 FORTALECE 2017)	Moctezuma	Morados	H. Ayuntamiento de Moctezuma	H. Ayuntamiento de Moctezuma	En Proceso	0	1,735,000	0	0	1,735,000
MOCTEZUMA_1034_17	Pavimentación de calle Cristóbal Colón, en la localidad de Morados, Moctezuma (Ramo 23 FORTALECE 2017)	Moctezuma	Morados	H. Ayuntamiento de Moctezuma	H. Ayuntamiento de Moctezuma	En Proceso	0	5,995,000	0	0	5,995,000
MOCTEZUMA_1043_17	Pavimentación de calle Benito Juárez en localidad Morados (FFI-Ramo 23-2017)	Moctezuma	Morados	H. Ayuntamiento de Moctezuma	H. Ayuntamiento de Moctezuma	Terminada	0	3,939,496	0	0	3,939,496
MOCTEZUMA_1044_17	Pavimentación de calle Camino a La Presa en localidad Morados (FFI-Ramo 23-2017)	Moctezuma	Morados	H. Ayuntamiento de Moctezuma	H. Ayuntamiento de Moctezuma	Terminada	0	6,058,974	0	0	6,058,974
MOCTEZUMA_1028_17	Construcción de cancha de usos múltiples en la comunidad de Providencia, municipio de Moctezuma (Ramo 23 FORTALECE 2017)	Moctezuma	Providencia	H. Ayuntamiento de Moctezuma	H. Ayuntamiento de Moctezuma	En Proceso	0	3,615,000	0	0	3,615,000
MOCTEZUMA_1059_17	Pavimentación con carpeta asfáltica del camino a Providencia (FFI-Ramo 23-2017)	Moctezuma	Providencia	H. Ayuntamiento de Moctezuma	H. Ayuntamiento de Moctezuma	En Proceso	0	5,500,000	0	0	5,500,000

\* Contiene el detalle de la inversión administrada financieramente por el Estado, así como fuentes complementarias de recursos, con base en información reportada por las dependencias en el Sistema de Información de la Inversión Pública (SIIP) al 31 de diciembre de 2017.

\* No incluye erogaciones destinadas al pago de nómina y gasto operativo.

**PROGRAMAS Y PROYECTOS DE INVERSIÓN**  
(Incluye proyectos de inversión en infraestructura física, así como programas y acciones de atención directa)

Eje: San Luis Próspero

CLAVE SIIP	NOMBRE DEL REGISTRO DE INVERSIÓN	MUNICIPIO	LOCALIDAD	DEPENDENCIA PROMOTORA	DEPENDENCIA EJECUTORA	ESTATUS DE EJECUCIÓN	MONTO (PESOS)				
							ESTATAL	FEDERAL	MUNICIPAL	OTROS	TOTAL
MOCTEZUMA_1049_17	Pavimentación del camino de la localidad Sal Si Puedes E.C. Hemonta-González (FFI-Ramo 23-2017)	Moctezuma	Salsipuedes	H. Ayuntamiento de Moctezuma	H. Ayuntamiento de Moctezuma	En Proceso	0	7,000,000	0	0	7,000,000
MOCTEZUMA_1048_17	Pavimentación de concreto hidráulico de calle Emiliano Zapata, 1a. etapa en localidad San Felipe (FFI-Ramo 23-2017)	Moctezuma	San Felipe	H. Ayuntamiento de Moctezuma	H. Ayuntamiento de Moctezuma	En Proceso	0	10,000,000	0	0	10,000,000
MOCTEZUMA_1060_17	Pavimentación con carpeta asfáltica del camino a San Ignacio (FFI-Ramo 23-2017)	Moctezuma	San Ignacio	H. Ayuntamiento de Moctezuma	H. Ayuntamiento de Moctezuma	En Proceso	0	6,500,000	0	0	6,500,000
MOCTEZUMA_1046_17	Pavimentación del camino a Santa Catarina, 1a. etapa del km 0+000 al 2+020 (FFI-Ramo 23-2017)	Moctezuma	Santa Catarina	H. Ayuntamiento de Moctezuma	H. Ayuntamiento de Moctezuma	Terminada	0	5,000,000	0	0	5,000,000
MOCTEZUMA_1038_17	Pavimentación con asfalto del camino Moctezuma-Labor Vieja, tramo del km. 0+635 al 1+295 (FFI-Ramo 23-2017)	Moctezuma	Varias Localidades	H. Ayuntamiento de Moctezuma	H. Ayuntamiento de Moctezuma	Terminada	0	3,500,000	0	0	3,500,000
MOCTEZUMA_1053_17	Construcción con carpeta asfáltica del camino La Luz-San Felipe, del Km 0+000 al Km1+980 (FFI-Ramo 23 - 2017)	Moctezuma	Varias Localidades	H. Ayuntamiento de Moctezuma	H. Ayuntamiento de Moctezuma	En Proceso	0	13,266,151	0	0	13,266,151

\* Contiene el detalle de la inversión administrada financieramente por el Estado, así como fuentes complementarias de recursos, con base en información reportada por las dependencias en el Sistema de Información de la Inversión Pública (SIIP) al 31 de diciembre de 2017.

\* No incluye erogaciones destinadas al pago de nómina y gasto operativo.

**PROGRAMAS Y PROYECTOS DE INVERSIÓN**  
(Incluye proyectos de inversión en infraestructura física, así como programas y acciones de atención directa)

Eje: San Luis Próspero

CLAVE SIIP	NOMBRE DEL REGISTRO DE INVERSIÓN	MUNICIPIO	LOCALIDAD	DEPENDENCIA PROMOTORA	DEPENDENCIA EJECUTORA	ESTATUS DE EJECUCIÓN	MONTO (PESOS)				
							ESTATAL	FEDERAL	MUNICIPAL	OTROS	TOTAL
RIOVERDE_1045_17	Pavimentación calle Nicolás Bravo de calle Bolívar a Reforma (Ramo 23-FORTALECE 2017)	Rioverde	Rioverde	H. Ayuntamiento de Rioverde	H. Ayuntamiento de Rioverde	En Proceso	0	1,720,971	0	0	1,720,971
RIOVERDE_1046_17	Pavimentación calle Venustiano Carranza de Julian de los Reyes a Prol. Ignacio Zaragoza (Ramo 23-FORTALECE 2017)	Rioverde	Rioverde	H. Ayuntamiento de Rioverde	H. Ayuntamiento de Rioverde	En Proceso	0	1,138,707	0	0	1,138,707
RIOVERDE_1047_17	Pavimentación calle Bolívar de Nicolás Bravo a Fray Martín Herrán y de Bolívar a Cuauhtémoc (Ramo 23-FORTALECE 2017)	Rioverde	Rioverde	H. Ayuntamiento de Rioverde	H. Ayuntamiento de Rioverde	En Proceso	0	2,085,322	0	0	2,085,322
RIOVERDE_1049_17	Construcción de calle Adolfo Ruiz Cortinez de Frontera a Gustavo Díaz Ordaz (Ramo 23-PDR 2017)	Rioverde	Rioverde	H. Ayuntamiento de Rioverde	H. Ayuntamiento de Rioverde	En Proceso	0	989,000	0	0	989,000
SEDUVOP_0558_16	Construcción de la 5a. Etapa del puente vehicular sobre el Río Verde y Boulevard Ferrocarrilero Bicentenario	Rioverde	Rioverde	Secretaría de Desarrollo Urbano, Vivienda y Obras Públicas (SEDUVOP)	Secretaría de Desarrollo Urbano, Vivienda y Obras Públicas (SEDUVOP)	Terminada	0	5,206,788	0	0	5,206,788
SEDUVOP_0559_16	Construcción de la 3ª. Etapa del Boulevard Ferrocarrilero Bicentenario en el tramo Río Verde a Supercarretera	Rioverde	Rioverde	Secretaría de Desarrollo Urbano, Vivienda y Obras Públicas (SEDUVOP)	Secretaría de Desarrollo Urbano, Vivienda y Obras Públicas (SEDUVOP)	En Proceso	0	17,834,273	0	0	17,834,273

\* Contiene el detalle de la inversión administrada financieramente por el Estado, así como fuentes complementarias de recursos, con base en información reportada por las dependencias en el Sistema de Información de la Inversión Pública (SIIP) al 31 de diciembre de 2017.

\* No incluye erogaciones destinadas al pago de nómina y gasto operativo.

PROGRAMAS Y PROYECTOS DE INVERSIÓN

(Incluye proyectos de inversión en infraestructura física, así como programas y acciones de atención directa)

Eje: San Luis Próspero

CLAVE SIIP	NOMBRE DEL REGISTRO DE INVERSIÓN	MUNICIPIO	LOCALIDAD	DEPENDENCIA PROMOTORA	DEPENDENCIA EJECUTORA	ESTATUS DE EJECUCIÓN	MONTO (PESOS)				
							ESTATAL	FEDERAL	MUNICIPAL	OTROS	TOTAL
SEDUVOP_0560_16	Adquisición de la reserva territorial del derecho de vía de Boulevard Ferrocarrilero Bicentenario de la Zona Metropolitana	Rioverde	Rioverde	Secretaría de Desarrollo Urbano, Vivienda y Obras Públicas (SEDUVOP)	Secretaría de Desarrollo Urbano, Vivienda y Obras Públicas (SEDUVOP)	Terminada	0	5,631,663	0	0	5,631,663
J.E.C._3081_17	Proyecto Ejecutivo del Camino: E. C. Rioverde - San Ciró de Acosta - San Sebastian.	Rioverde	San Sebastián	Junta Estatal de Caminos (JEC)	Junta Estatal de Caminos (JEC)	Terminada	680,000	0	0	0	680,000
SEDESORE_2261_17	Construcción de pavimentación con concreto hidráulico de la calle del Gral. Vicente Guerrero en Salinas de Hidalgo	Salinas	Salinas de Hidalgo	Secretaría de Desarrollo Social y Regional (SEDESORE)	H. Ayuntamiento de Salinas	En Proceso	3,861,284	0	0	0	3,861,284
J.E.C._3109_17	Rehabilitación con carpeta asfáltica de la carretera: El Puente - San Antonio - Tanlajás	San Antonio	Rancho la Muralla Uno	Junta Estatal de Caminos (JEC)	Junta Estatal de Caminos (JEC)	Terminada	0	1,978,000	0	0	1,978,000
J.E.C._3077_17	Construcción del Entronque Boulevard Rocha Cordero - Oficina SEDECO	San Luis Potosí	San Luis Potosí	Junta Estatal de Caminos (JEC)	Junta Estatal de Caminos (JEC)	Terminada	1,500,000	0	0	0	1,500,000
J.E.C._3080_17	Estudio y Proyecto Ejecutivo del Paso Superior Vehicular San José del Barro, en el Anillo Periférico Norte	San Luis Potosí	San Luis Potosí	Junta Estatal de Caminos (JEC)	Junta Estatal de Caminos (JEC)	Terminada	680,000	0	0	0	680,000

\* Contiene el detalle de la inversión administrada financieramente por el Estado, así como fuentes complementarias de recursos, con base en información reportada por las dependencias en el Sistema de Información de la Inversión Pública (SIIP) al 31 de diciembre de 2017.

\* No incluye erogaciones destinadas al pago de nómina y gasto operativo.

**PROGRAMAS Y PROYECTOS DE INVERSIÓN**  
(Incluye proyectos de inversión en infraestructura física, así como programas y acciones de atención directa)

**Eje: San Luis Próspero**

CLAVE SIIP	NOMBRE DEL REGISTRO DE INVERSIÓN	MUNICIPIO	LOCALIDAD	DEPENDENCIA PROMOTORA	DEPENDENCIA EJECUTORA	ESTATUS DE EJECUCIÓN	MONTO (PESOS)				
							ESTATAL	FEDERAL	MUNICIPAL	OTROS	TOTAL
SCT_1069_16	PE17 Regulación, mejoramiento e inspección del servicio público en la FENAP0 2017	San Luis Potosí	San Luis Potosí	Secretaría de Comunicaciones y Transportes (SCT)	Secretaría de Comunicaciones y Transportes (SCT)	Terminada	200,000	0	0	0	200,000
SCT_1074_16	Fortalecimiento para la inspección del servicio de transporte público en el Estado	San Luis Potosí	San Luis Potosí	Secretaría de Comunicaciones y Transportes (SCT)	Secretaría de Comunicaciones y Transportes (SCT)	Terminada	2,854,414	0	0	0	2,854,414
SCT_1080_17	Gerencia Integral para la Implementación del Primer Corredor de Transporte Masivo de la Ciudad de San Luis Potosí	San Luis Potosí	San Luis Potosí	Secretaría de Comunicaciones y Transportes (SCT)	Secretaría de Comunicaciones y Transportes (SCT)	En Proceso	9,485,622	0	0	0	9,485,622
SEDESORE_3122_18	Rehabilitación de la calle Tangamanga y calle Cincuenta y Ocho en San Luis Potosí	San Luis Potosí	San Luis Potosí	Secretaría de Desarrollo Social y Regional (SEDESORE)	Junta Estatal de Caminos (JEC)	Terminada	2,006,977	0	0	0	2,006,977
SEDESORE_3133_18	Pavimentación de calle Diana Laura, en San Luis Potosí	San Luis Potosí	San Luis Potosí	Secretaría de Desarrollo Social y Regional (SEDESORE)	Junta Estatal de Caminos (JEC)	Terminada	693,187	0	0	0	693,187
SEDUVOP_0562_16	Construcción de primer Corredor de Transporte Masivo con Autobuses Rápidos Troncales de la Zona Metropolitana 2a. Etapa	San Luis Potosí	San Luis Potosí	Secretaría de Desarrollo Urbano, Vivienda y Obras Públicas (SEDUVOP)	Secretaría de Desarrollo Urbano, Vivienda y Obras Públicas (SEDUVOP)	En Proceso	0	36,570,007	0	0	36,570,007

\* Contiene el detalle de la inversión administrada financieramente por el Estado, así como fuentes complementarias de recursos, con base en información reportada por las dependencias en el Sistema de Información de la Inversión Pública (SIIP) al 31 de diciembre de 2017.

\* No incluye erogaciones destinadas al pago de nómina y gasto operativo.



**PROGRAMAS Y PROYECTOS DE INVERSIÓN**  
(Incluye proyectos de inversión en infraestructura física, así como programas y acciones de atención directa)

**Eje: San Luis Próspero**

CLAVE SIIP	NOMBRE DEL REGISTRO DE INVERSIÓN	MUNICIPIO	LOCALIDAD	DEPENDENCIA PROMOTORA	DEPENDENCIA EJECUTORA	ESTATUS DE EJECUCIÓN	MONTO (PESOS)				
							ESTATAL	FEDERAL	MUNICIPAL	OTROS	TOTAL
SEDUVOP_0565_17	Programa de Conservación y Mantenimiento de vialidades y accesos a la Capital del Estado (2017)	San Luis Potosí	San Luis Potosí	Secretaría de Desarrollo Urbano, Vivienda y Obras Públicas (SEDUVOP)	Secretaría de Desarrollo Urbano, Vivienda y Obras Públicas (SEDUVOP)	Terminada	17,150,000	0	0	0	17,150,000
SEDUVOP_0569_17	Construcción del Dren Central del Boulevard río Santiago. (Segundo tramo Damián Carmona a Capitán Caldera)	San Luis Potosí	San Luis Potosí	Secretaría de Desarrollo Urbano, Vivienda y Obras Públicas (SEDUVOP)	Secretaría de Desarrollo Urbano, Vivienda y Obras Públicas (SEDUVOP)	Terminada	0	54,000,000	0	0	54,000,000
SEDUVOP_0570_17	Mantenimiento y conservación de edificios públicos a cargo de Gobierno del Estado	San Luis Potosí	San Luis Potosí	Secretaría de Desarrollo Urbano, Vivienda y Obras Públicas (SEDUVOP)	Secretaría de Desarrollo Urbano, Vivienda y Obras Públicas (SEDUVOP)	Terminada	500,000	0	0	0	500,000
SEDUVOP_0573_17	Rehabilitación de la Av. Carranza 2da. Etapa, Tramo Tres Guerras a Anáhuac	San Luis Potosí	San Luis Potosí	Secretaría de Desarrollo Urbano, Vivienda y Obras Públicas (SEDUVOP)	Secretaría de Desarrollo Urbano, Vivienda y Obras Públicas (SEDUVOP)	En Proceso	0	40,000,000	0	0	40,000,000
SEDESORE_2993_18	Rehabilitación del entronque carretera tamazunchale - San Martín Chalchicuautla (Escuatitla) en el km. 14+700	San Martín Chalchicuautla	Escuatitla	Secretaría de Desarrollo Social y Regional (SEDESORE)	Junta Estatal de Caminos (JEC)	Terminada	3,000,000	0	0	0	3,000,000
S. NICOLÁS_1010_17	Pavimentación de la calle Don Ramón, en la localidad de la Barranca de San Joaquín, (Ramo 23-PDR 2017)	San Nicolás Tolentino	Barranca de San Joaquín	H. Ayuntamiento de San Nicolás Tolentino	H. Ayuntamiento de San Nicolás Tolentino	En Proceso	0	1,090,812	0	0	1,090,812

\* Contiene el detalle de la inversión administrada financieramente por el Estado, así como fuentes complementarias de recursos, con base en información reportada por las dependencias en el Sistema de Información de la Inversión Pública (SIIP) al 31 de diciembre de 2017.

\* No incluye erogaciones destinadas al pago de nómina y gasto operativo.

**PROGRAMAS Y PROYECTOS DE INVERSIÓN**  
(Incluye proyectos de inversión en infraestructura física, así como programas y acciones de atención directa)

Eje: San Luis Próspero

CLAVE SIIP	NOMBRE DEL REGISTRO DE INVERSIÓN	MUNICIPIO	LOCALIDAD	DEPENDENCIA PROMOTORA	DEPENDENCIA EJECUTORA	ESTATUS DE EJECUCIÓN	MONTO (PESOS)				
							ESTATAL	FEDERAL	MUNICIPAL	OTROS	TOTAL
S. NICOLÁS_1012_17	Pavimentación con concreto hidráulico en localidad Carrizal de Guadalupe (Ramo 23-PDR 2017)	San Nicolás Tolentino	Carrizal de Guadalupe	H. Ayuntamiento de San Nicolás Tolentino	H. Ayuntamiento de San Nicolás Tolentino	En Proceso	0	767,021	0	0	767,021
S. NICOLÁS_1011_17	Rehabilitación con concreto hidráulico de calle Zaragoza, (Ramo 23-PDR 2017)	San Nicolás Tolentino	San Nicolás Tolentino	H. Ayuntamiento de San Nicolás Tolentino	H. Ayuntamiento de San Nicolás Tolentino	En Proceso	0	2,707,792	0	0	2,707,792
S. NICOLÁS_1013_17	Construcción de drenaje y pavimentación con concreto asfáltico, callejón del Dolar, (Ramo 23-PDR 2017)	San Nicolás Tolentino	Santa Catarina	H. Ayuntamiento de San Nicolás Tolentino	H. Ayuntamiento de San Nicolás Tolentino	En Proceso	0	379,374	0	0	379,374
J.E.C._3110_17	Rehabilitación con carpeta asfáltica de la carretera: San Vicente - El Higo	San Vicente Tancuayalab	Rancho el Rodeo	Junta Estatal de Caminos (JEC)	Junta Estatal de Caminos (JEC)	Terminada	0	8,406,500	0	0	8,406,500
SEDESORE_2994_18	Rehabilitación en tramos aislados en el camino: San Vicente - El Higo tramo: del km. 0+000 al km. 11+000	San Vicente Tancuayalab	San Vicente Tancuayalab	Secretaría de Desarrollo Social y Regional (SEDESORE)	Junta Estatal de Caminos (JEC)	Terminada	2,500,000	0	0	0	2,500,000
J.E.C._3103_17	Rehabilitación con carpeta asfáltica de la carretera: E.C. 57 - El Fuerte	Santa María del Río	El Fuerte	Junta Estatal de Caminos (JEC)	Junta Estatal de Caminos (JEC)	Terminada	0	1,681,300	0	0	1,681,300

\* Contiene el detalle de la inversión administrada financieramente por el Estado, así como fuentes complementarias de recursos, con base en información reportada por las dependencias en el Sistema de Información de la Inversión Pública (SIIP) al 31 de diciembre de 2017.

\* No incluye erogaciones destinadas al pago de nómina y gasto operativo.

**PROGRAMAS Y PROYECTOS DE INVERSIÓN**  
(Incluye proyectos de inversión en infraestructura física, así como programas y acciones de atención directa)

Eje: San Luis Próspero

CLAVE SIIP	NOMBRE DEL REGISTRO DE INVERSIÓN	MUNICIPIO	LOCALIDAD	DEPENDENCIA PROMOTORA	DEPENDENCIA EJECUTORA	ESTATUS DE EJECUCIÓN	MONTO (PESOS)				
							ESTATAL	FEDERAL	MUNICIPAL	OTROS	TOTAL
J.E.C._3102_17	Rehabilitación con carpeta asfáltica de la carretera: Ramal a Peregrina de Arriba	Santa María del Río	Peregrina de Arriba	Junta Estatal de Caminos (JEC)	Junta Estatal de Caminos (JEC)	Terminada	0	989,000	0	0	989,000
J.E.C._3105_17	Rehabilitación con carpeta asfáltica de la carretera: E.C. 57 - El Carmen	Santa María del Río	Temascalillo	Junta Estatal de Caminos (JEC)	Junta Estatal de Caminos (JEC)	Terminada	0	1,978,000	0	0	1,978,000
J.E.C._3115_17	Rehabilitación con carpeta asfáltica de la carretera: Charcas - Santo Domingo	Santo Domingo	San Francisco	Junta Estatal de Caminos (JEC)	Junta Estatal de Caminos (JEC)	En Proceso	0	1,483,500	0	0	1,483,500
SOL.DE G.S_1002_17	Pavimentación de la Av. Ricardo Gallardo Cardona, tramo de Av. Valentín Amador a Av. San José (Ramo 23-PDR 2017)	Soledad de Graciano Sánchez	Soledad de Graciano Sánchez	H. Ayuntamiento de Soledad de Graciano Sánchez	H. Ayuntamiento de Soledad de Graciano Sánchez	En Proceso	0	9,877,529	0	0	9,877,529
SOL.DE G.S_1003_17	Construcción en la Av. San Luis, de la calle San Ciró a calle San Antonio en la Col. San Felipe (Ramo 23-PDR 2017)	Soledad de Graciano Sánchez	Soledad de Graciano Sánchez	H. Ayuntamiento de Soledad de Graciano Sánchez	H. Ayuntamiento de Soledad de Graciano Sánchez	En Proceso	0	7,687,111	0	0	7,687,111
SOL.DE G.S_1004_17	Pavimentación de calle Berriozabal, tramo de carretera a Matehuala a Calle Benito Juárez (Ramo 23-FORTALECE 2017)	Soledad de Graciano Sánchez	Soledad de Graciano Sánchez	H. Ayuntamiento de Soledad de Graciano Sánchez	H. Ayuntamiento de Soledad de Graciano Sánchez	En Proceso	0	9,498,909	0	0	9,498,909

\* Contiene el detalle de la inversión administrada financieramente por el Estado, así como fuentes complementarias de recursos, con base en información reportada por las dependencias en el Sistema de Información de la Inversión Pública (SIIP) al 31 de diciembre de 2017.

\* No incluye erogaciones destinadas al pago de nómina y gasto operativo.

**PROGRAMAS Y PROYECTOS DE INVERSIÓN**  
(Incluye proyectos de inversión en infraestructura física, así como programas y acciones de atención directa)

Eje: San Luis Próspero

CLAVE SIIP	NOMBRE DEL REGISTRO DE INVERSIÓN	MUNICIPIO	LOCALIDAD	DEPENDENCIA PROMOTORA	DEPENDENCIA EJECUTORA	ESTATUS DE EJECUCIÓN	MONTO (PESOS)				
							ESTATAL	FEDERAL	MUNICIPAL	OTROS	TOTAL
J.E.C._3100_17	Rehabilitación con carpeta asfáltica de la carretera: E.C. (Anillo Periférico/Cerro de San Pedro) - Cruz Colorada	Soledad de Graciano Sánchez	Soledad de Graciano Sánchez	Junta Estatal de Caminos (JEC)	Junta Estatal de Caminos (JEC)	Terminada	0	1,087,900	0	0	1,087,900
J.E.C._3114_17	Rehabilitación con carpeta asfáltica de la carretera: Vicente Guerrero - La Palma	Tamasopo	Rincón Colorado (Cañón de la Virgen)	Junta Estatal de Caminos (JEC)	Junta Estatal de Caminos (JEC)	Terminada	0	1,483,500	0	0	1,483,500
SEDESORE_2996_18	Rehabilitación en tramos aislados en el camino: Tamasopo - Puente de Dios tramo: del km. 0+000 al km. 2+000	Tamasopo	Tamasopo	Secretaría de Desarrollo Social y Regional (SEDESORE)	Junta Estatal de Caminos (JEC)	Terminada	1,400,000	0	0	0	1,400,000
TAMAZUNCHA_1011_17	(RAMO 23-PDR 2017) Pavimentación de entrada al Cecyte Chapulhuacanito con concreto hidráulico	Tamazunchale	Chapulhuacanito	H. Ayuntamiento de Tamazunchale	H. Ayuntamiento de Tamazunchale	En Proceso	0	494,500	0	0	494,500
J.E.C._3092_17	Rehabilitación con carpeta asfáltica de la carretera: Retroceso - Ixtla Santiago (Ramal a Tetitla) Tamazunchale	Tamazunchale	Chapulhuacanito	Junta Estatal de Caminos (JEC)	Junta Estatal de Caminos (JEC)	Terminada	0	2,967,000	0	0	2,967,000
SEDESORE_2426_17	Pavimentación con concreto hidráulico de entrada al CECYTE en Chapulhuacanito	Tamazunchale	Chapulhuacanito	Secretaría de Desarrollo Social y Regional (SEDESORE)	H. Ayuntamiento de Tamazunchale	Terminada	494,497	0	0	0	494,497

\* Contiene el detalle de la inversión administrada financieramente por el Estado, así como fuentes complementarias de recursos, con base en información reportada por las dependencias en el Sistema de Información de la Inversión Pública (SIIP) al 31 de diciembre de 2017.

\* No incluye erogaciones destinadas al pago de nómina y gasto operativo.

**PROGRAMAS Y PROYECTOS DE INVERSIÓN**  
(Incluye proyectos de inversión en infraestructura física, así como programas y acciones de atención directa)

Eje: San Luis Próspero

CLAVE SIIP	NOMBRE DEL REGISTRO DE INVERSIÓN	MUNICIPIO	LOCALIDAD	DEPENDENCIA PROMOTORA	DEPENDENCIA EJECUTORA	ESTATUS DE EJECUCIÓN	MONTO (PESOS)				
							ESTATAL	FEDERAL	MUNICIPAL	OTROS	TOTAL
TAMAZUNCHA_1015_17	(RAMO 23-PDR 2017) Pavimentación de calle Lázaro Cárdena en El Piñal con concreto armado F C=200 kg/cm2	Tamazunchale	El Piñal	H. Ayuntamiento de Tamazunchale	H. Ayuntamiento de Tamazunchale	Terminada	0	791,197	0	0	791,197
SEDESORE_2430_17	Pavimentación con concreto armado de calle Lázaro Cárdenas en El Piñal	Tamazunchale	El Piñal	Secretaría de Desarrollo Social y Regional (SEDESORE)	H. Ayuntamiento de Tamazunchale	Terminada	791,197	0	0	0	791,197
TAMAZUNCHA_1014_17	(RAMO 23-PDR 2017) Pavimentación de calle Mariano Salazar en La Cuchilla F C=200 kg/cm2 de 15 cms. de espesor	Tamazunchale	La Cuchilla	H. Ayuntamiento de Tamazunchale	H. Ayuntamiento de Tamazunchale	En Proceso	0	791,193	0	0	791,193
SEDESORE_2429_17	Pavimentación con concreto hidráulico de la calle Marciano Salazar en La Cuchilla	Tamazunchale	La Cuchilla	Secretaría de Desarrollo Social y Regional (SEDESORE)	H. Ayuntamiento de Tamazunchale	Terminada	791,193	0	0	0	791,193
TAMAZUNCHA_1012_17	(RAMO 23-PDR 2017) Pavimentación de calle de concreto de la localidad de Rancho Nuevo F C=200 kg/cm2 de 15 cm de espesor	Tamazunchale	Rancho Nuevo	H. Ayuntamiento de Tamazunchale	H. Ayuntamiento de Tamazunchale	Terminada	0	791,193	0	0	791,193
SEDESORE_2432_17	Pavimentación de concreto de calle Cuahutémoc en Rancho Nuevo	Tamazunchale	Rancho Nuevo	Secretaría de Desarrollo Social y Regional (SEDESORE)	H. Ayuntamiento de Ahualulco	Terminada	791,193	0	0	0	791,193

\* Contiene el detalle de la inversión administrada financieramente por el Estado, así como fuentes complementarias de recursos, con base en información reportada por las dependencias en el Sistema de Información de la Inversión Pública (SIIP) al 31 de diciembre de 2017.

\* No incluye erogaciones destinadas al pago de nómina y gasto operativo.

**PROGRAMAS Y PROYECTOS DE INVERSIÓN**  
(Incluye proyectos de inversión en infraestructura física, así como programas y acciones de atención directa)

Eje: San Luis Próspero

CLAVE SIIP	NOMBRE DEL REGISTRO DE INVERSIÓN	MUNICIPIO	LOCALIDAD	DEPENDENCIA PROMOTORA	DEPENDENCIA EJECUTORA	ESTATUS DE EJECUCIÓN	MONTO (PESOS)				
							ESTATAL	FEDERAL	MUNICIPAL	OTROS	TOTAL
TAMAZUNCHA_1009_17	(RAMO 23-FORTALECE 2017) Pavimentación de calle principal con concreto hidráulico en la localidad de Santa María Picula	Tamazunchale	Santa María Picula	H. Ayuntamiento de Tamazunchale	H. Ayuntamiento de Tamazunchale	Terminada	0	1,978,000	0	0	1,978,000
SEDESORE_2428_17	Rehabilitación de calle Xicotencatl en Tamán	Tamazunchale	Tamán	Secretaría de Desarrollo Social y Regional (SEDESORE)	H. Ayuntamiento de Tamazunchale	Terminada	791,199	0	0	0	791,199
SEDESORE_2999_18	Rehabilitación en tramos aislados en el camino: Taman - Agua Zarca tramo: del km. 0+000 al km. 14+000	Tamazunchale	Tamán	Secretaría de Desarrollo Social y Regional (SEDESORE)	Junta Estatal de Caminos (JEC)	Terminada	2,900,000	0	0	0	2,900,000
J.E.C._3084_17	Trabajos de remoción de derrumbes y limpieza en tramos aislados en los caminos en el municipio de Tamazunchale	Tamazunchale	Tamazunchale	Junta Estatal de Caminos (JEC)	Junta Estatal de Caminos (JEC)	Terminada	3,201,327	0	0	0	3,201,327
SEDESORE_2433_17	Pavimentación de calle principal en Barrio La Vega Cuixcuatitla	Tamazunchale	Tamazunchale	Secretaría de Desarrollo Social y Regional (SEDESORE)	H. Ayuntamiento de Tamazunchale	Terminada	791,193	0	0	0	791,193
J.E.C._3093_17	Rehabilitación de muros de contención y pavimentación con carpeta asfáltica de la carretera: Tezapotla-Ixtla-San José	Tamazunchale	Tlalnepantla	Junta Estatal de Caminos (JEC)	Junta Estatal de Caminos (JEC)	En Proceso	0	2,967,000	0	0	2,967,000

\* Contiene el detalle de la inversión administrada financieramente por el Estado, así como fuentes complementarias de recursos, con base en información reportada por las dependencias en el Sistema de Información de la Inversión Pública (SIIP) al 31 de diciembre de 2017.

\* No incluye erogaciones destinadas al pago de nómina y gasto operativo.

**PROGRAMAS Y PROYECTOS DE INVERSIÓN**  
(Incluye proyectos de inversión en infraestructura física, así como programas y acciones de atención directa)

Eje: San Luis Próspero

CLAVE SIIP	NOMBRE DEL REGISTRO DE INVERSIÓN	MUNICIPIO	LOCALIDAD	DEPENDENCIA PROMOTORA	DEPENDENCIA EJECUTORA	ESTATUS DE EJECUCIÓN	MONTO (PESOS)				
							ESTATAL	FEDERAL	MUNICIPAL	OTROS	TOTAL
TAMAZUNCHA_1013_17	(RAMO 23-PDR 2017) Pavimentación de calle principal de Vega Cuixcuatitla de concreto FC=200 kg/cm2 de 15 cm de espesor	Tamazunchale	Vega Larga	H. Ayuntamiento de Tamazunchale	H. Ayuntamiento de Tamazunchale	En Proceso	0	791,193	0	0	791,193
TAMPACÁN_1010_17	(RAMO 23-PDR 2017) Pavimentación de calle Rosario de la comunidad El Cedral, municipio de Tampacán	Tampacán	El Cedral	H. Ayuntamiento de Tampacán	H. Ayuntamiento de Tampacán	Terminada	0	494,500	0	0	494,500
TAMPACÁN_1012_17	(RAMO 23-PDR 2017) Pavimentación de privada Saturnino en la comunidad de El Huexco, Tampacán	Tampacán	El Huexco	H. Ayuntamiento de Tampacán	H. Ayuntamiento de Tampacán	Terminada	0	296,700	0	0	296,700
TAMPACÁN_1013_17	(RAMO 23-PDR 2017) Pavimentación de calle Brasil del barrio Tepezintla de la comunidad de El Huexco, Tampacán	Tampacán	El Huexco	H. Ayuntamiento de Tampacán	H. Ayuntamiento de Tampacán	Terminada	0	494,500	0	0	494,500
TAMPACÁN_1011_17	(RAMO 23-PDR 2017) Pavimentación en la curva Nueva Hulero del municipio de Tampacán	Tampacán	Nuevo Hulero (La Curva)	H. Ayuntamiento de Tampacán	H. Ayuntamiento de Tampacán	Terminada	0	494,500	0	0	494,500
TAMPACÁN_1009_17	(RAMO 23-PDR 2017) Pavimentación de calle Francisco I Madero de la comunidad de Santomila, municipio de Tampacán	Tampacán	Santomila	H. Ayuntamiento de Tampacán	H. Ayuntamiento de Tampacán	Terminada	0	494,500	0	0	494,500

\* Contiene el detalle de la inversión administrada financieramente por el Estado, así como fuentes complementarias de recursos, con base en información reportada por las dependencias en el Sistema de Información de la Inversión Pública (SIIP) al 31 de diciembre de 2017.

\* No incluye erogaciones destinadas al pago de nómina y gasto operativo.

**PROGRAMAS Y PROYECTOS DE INVERSIÓN**  
(Incluye proyectos de inversión en infraestructura física, así como programas y acciones de atención directa)

Eje: San Luis Próspero

CLAVE SIIP	NOMBRE DEL REGISTRO DE INVERSIÓN	MUNICIPIO	LOCALIDAD	DEPENDENCIA PROMOTORA	DEPENDENCIA EJECUTORA	ESTATUS DE EJECUCIÓN	MONTO (PESOS)				
							ESTATAL	FEDERAL	MUNICIPAL	OTROS	TOTAL
TAMPACÁN_1006_17	(RAMO 23-FORTALECE 2017) Pavimentación de concreto hidráulico de las calles 20 de Noviembre y Santa Martha	Tampacán	Tampacán	H. Ayuntamiento de Tampacán	H. Ayuntamiento de Tampacán	Terminada	0	1,483,500	0	0	1,483,500
TAMPACÁN_1014_17	(RAMO 23-PDR 2017) Pavimentación con concreto hidráulico de la calle Francisco I. Madero del municipio de Tampacán	Tampacán	Tampacán	H. Ayuntamiento de Tampacán	H. Ayuntamiento de Tampacán	Terminada	0	989,000	0	0	989,000
TAMPACÁN_1015_17	(R-23 FFI 2017) Pavimentación con concreto hidráulico en la calle Francisco I. Madero, Tampacán	Tampacán	Tampacán	H. Ayuntamiento de Tampacán	H. Ayuntamiento de Tampacán	Terminada	0	750,000	0	0	750,000
TAMPACÁN_1016_17	(R-23 FFI 2017) Pavimentación de concreto hidráulico de la calle Juventud de la cabecera municipal del Tampacán	Tampacán	Tampacán	H. Ayuntamiento de Tampacán	H. Ayuntamiento de Tampacán	Terminada	0	2,000,004	0	0	2,000,004
SEDESORE_3004_18	Rehabilitación en tramos aislados en el camino: Tampamolón - Axtla tramo: del km. 0+000 al km. 7+000	Tampamolón Corona	Tampamolón Corona	Secretaría de Desarrollo Social y Regional (SEDESORE)	Junta Estatal de Caminos (JEC)	Terminada	3,000,000	0	0	0	3,000,000
J.E.C._3113_17	Rehabilitación con carpeta asfáltica de la carretera: Acceso a Tamtoc	Tamuín	Tamante	Junta Estatal de Caminos (JEC)	Junta Estatal de Caminos (JEC)	En Proceso	0	7,417,500	0	0	7,417,500

\* Contiene el detalle de la inversión administrada financieramente por el Estado, así como fuentes complementarias de recursos, con base en información reportada por las dependencias en el Sistema de Información de la Inversión Pública (SIIP) al 31 de diciembre de 2017.

\* No incluye erogaciones destinadas al pago de nómina y gasto operativo.



**PROGRAMAS Y PROYECTOS DE INVERSIÓN**  
(Incluye proyectos de inversión en infraestructura física, así como programas y acciones de atención directa)

Eje: San Luis Próspero

CLAVE SIIP	NOMBRE DEL REGISTRO DE INVERSIÓN	MUNICIPIO	LOCALIDAD	DEPENDENCIA PROMOTORA	DEPENDENCIA EJECUTORA	ESTATUS DE EJECUCIÓN	MONTO (PESOS)				
							ESTATAL	FEDERAL	MUNICIPAL	OTROS	TOTAL
TAMUIN_1009_17	(RAMO 23-FORTALECE 2017) Pavimentación con concreto hidráulico de la calle 20 de Noviembre	Tamuín	Tamuín	H. Ayuntamiento de Tamuín	H. Ayuntamiento de Tamuín	En Proceso	0	2,808,788	277,540	0	3,086,328
TAMUIN_1010_17	(RAMO 23-FORTALECE 2017) Pavimentación con concreto hidráulico de la calle 5 de Mayo, colonia Juárez	Tamuín	Tamuín	H. Ayuntamiento de Tamuín	H. Ayuntamiento de Tamuín	En Proceso	0	4,044,384	391,735	0	4,436,118
TAMUIN_1011_17	(RAMO 23-FORTALECE 2017) Pavimentación con concreto hidráulico de la calle Taninul, fraccionamiento Valle Alto	Tamuín	Tamuín	H. Ayuntamiento de Tamuín	H. Ayuntamiento de Tamuín	En Proceso	0	3,036,828	310,259	0	3,347,087
TAMUIN_1012_17	(RAMO 23-PDR 2017) Pavimentación con concreto hidráulico de la calle 20 de Noviembre, Col. Juárez	Tamuín	Tamuín	H. Ayuntamiento de Tamuín	H. Ayuntamiento de Tamuín	En Proceso	0	2,798,124	270,049	0	3,068,173
TAMUIN_1013_17	(RAMO 23-PDR 2017) Pavimentación con concreto hidráulico FC 250 kg/cm2 en calle Gabilondo Barreda, Col. Flores Magón	Tamuín	Tamuín	H. Ayuntamiento de Tamuín	H. Ayuntamiento de Tamuín	En Proceso	0	2,146,876	212,343	0	2,359,219
I.N.D.E.P.I_1226_17	Modernización y ampliación del camino La Garza (Pequetzén de la Garza) – Linares, tramo: del km. 0+000 al 3+100	Tancanhuitz	La Garza (Pequetzén de la Garza)	Instituto de Desarrollo Humano y Social de los Pueblos y Comunidades Indígenas del Estado (INDEPI)	H. Ayuntamiento de Tancanhuitz	Terminada	0	2,636,941	1,130,118	0	3,767,059

\* Contiene el detalle de la inversión administrada financieramente por el Estado, así como fuentes complementarias de recursos, con base en información reportada por las dependencias en el Sistema de Información de la Inversión Pública (SIIP) al 31 de diciembre de 2017.

\* No incluye erogaciones destinadas al pago de nómina y gasto operativo.

**PROGRAMAS Y PROYECTOS DE INVERSIÓN**  
(Incluye proyectos de inversión en infraestructura física, así como programas y acciones de atención directa)

Eje: San Luis Próspero

CLAVE SIIP	NOMBRE DEL REGISTRO DE INVERSIÓN	MUNICIPIO	LOCALIDAD	DEPENDENCIA PROMOTORA	DEPENDENCIA EJECUTORA	ESTATUS DE EJECUCIÓN	MONTO (PESOS)				
							ESTATAL	FEDERAL	MUNICIPAL	OTROS	TOTAL
TANCANHUITZ_1024_17	(RAMO 23-PDR 2017) Construcción de camino con concreto hidráulico en la calle José María Morelos y Pavón	Tancanhuitz	Las Armas	H. Ayuntamiento de Tancanhuitz	H. Ayuntamiento de Tancanhuitz	En Proceso	0	988,000	0	0	988,000
J.E.C._3104_17	Rehabilitación con carpeta asfáltica de la carretera: Tancanhuitz (Felipe Juárez) - Huehuetlán	Tancanhuitz	Lomas de Santa Cirenia	Junta Estatal de Caminos (JEC)	Junta Estatal de Caminos (JEC)	Terminada	0	2,967,000	0	0	2,967,000
TANCANHUITZ_1023_17	(RAMO 23-PDR 2017) Construcción de camino rural con concreto hidráulico de 15 cms. de espesor en la calle Hidalgo	Tancanhuitz	Pila Mom	H. Ayuntamiento de Tancanhuitz	H. Ayuntamiento de Tancanhuitz	Terminada	0	987,833	0	0	987,833
TANCANHUITZ_1025_17	(R-23 FFI 2017) Pavimentación con concreto hidráulico de carretera Santa Isabel Linares, localidad de Santa Isabel	Tancanhuitz	Santa Isabel	H. Ayuntamiento de Tancanhuitz	H. Ayuntamiento de Tancanhuitz	En Proceso	0	4,998,748	0	0	4,998,748
TANCANHUITZ_1021_17	(RAMO 23-FORTALECE 2017) Construcción de camino rural con concreto hidráulico de 15 cms.	Tancanhuitz	Tamaletom Primera Sección	H. Ayuntamiento de Tancanhuitz	H. Ayuntamiento de Tancanhuitz	Terminada	0	987,833	0	0	987,833
SEDESORE_3234_18	Rehabilitación en tramos aislados en el camino: Xolol - Tancanhuitz; tramo del km. 0+000 al km. 3+000	Tancanhuitz	Varias Localidades	Secretaría de Desarrollo Social y Regional (SEDESORE)	Junta Estatal de Caminos (JEC)	Terminada	2,800,000	0	0	0	2,800,000

\* Contiene el detalle de la inversión administrada financieramente por el Estado, así como fuentes complementarias de recursos, con base en información reportada por las dependencias en el Sistema de Información de la Inversión Pública (SIIP) al 31 de diciembre de 2017.

\* No incluye erogaciones destinadas al pago de nómina y gasto operativo.

**PROGRAMAS Y PROYECTOS DE INVERSIÓN**  
(Incluye proyectos de inversión en infraestructura física, así como programas y acciones de atención directa)

**Eje: San Luis Próspero**

CLAVE SIIP	NOMBRE DEL REGISTRO DE INVERSIÓN	MUNICIPIO	LOCALIDAD	DEPENDENCIA PROMOTORA	DEPENDENCIA EJECUTORA	ESTATUS DE EJECUCIÓN	MONTO (PESOS)				
							ESTATAL	FEDERAL	MUNICIPAL	OTROS	TOTAL
SEDESORE_3236_18	Rehabilitación en tramos aislados en el camino: La Reforma - Tzepakab tramo: del km. 0+000 al km. 6+000	Tancanhuitz	Varias Localidades	Secretaría de Desarrollo Social y Regional (SEDESORE)	Junta Estatal de Caminos (JEC)	Terminada	2,100,000	0	0	0	2,100,000
TANCANHUITZ_1022_17	(RAMO 23-PDR 2017) Construcción de camino rural con concreto hidráulico en la calle Hidalgo de la localidad de Tolojco	Tancanhuitz	Tolojco	H. Ayuntamiento de Tancanhuitz	H. Ayuntamiento de Tancanhuitz	En Proceso	0	988,000	0	0	988,000
J.E.C._3107_17	Rehabilitación con carpeta asfáltica de la carretera: Tanlajás - Tanquián	Tanlajás	Varias Localidades	Junta Estatal de Caminos (JEC)	Junta Estatal de Caminos (JEC)	Terminada	0	3,758,200	0	0	3,758,200
SEDESORE_3243_18	Rehabilitación en tramos aislados en el camino: Barrancón - Santa Rosa tramo: del km. 0+500 al km. 2+000	Tanlajás	Ejido el Barrancón	Secretaría de Desarrollo Social y Regional (SEDESORE)	Junta Estatal de Caminos (JEC)	Terminada	2,600,000	0	0	0	2,600,000
I.N.D.E.P.I_1228_17	Modernización y ampliación del camino Malilija – San José del Tinto (La Gloria), tramo: del km. 0+000 al 10+945.88	Tanlajás	Malilija	Instituto de Desarrollo Humano y Social de los Pueblos y Comunidades Indígenas del Estado (INDEPI)	H. Ayuntamiento de Tanlajás	Terminada	0	3,149,985	1,349,994	0	4,499,978
SEDESORE_3238_18	Rehabilitación en tramos aislados en el camino: Agua Hedionda - Tanlajas tramo: del km. 10+000 al km. 13+000	Tanlajás	Tanlajás	Secretaría de Desarrollo Social y Regional (SEDESORE)	Junta Estatal de Caminos (JEC)	Terminada	1,600,000	0	0	0	1,600,000

\* Contiene el detalle de la inversión administrada financieramente por el Estado, así como fuentes complementarias de recursos, con base en información reportada por las dependencias en el Sistema de Información de la Inversión Pública (SIIP) al 31 de diciembre de 2017.

\* No incluye erogaciones destinadas al pago de nómina y gasto operativo.

**PROGRAMAS Y PROYECTOS DE INVERSIÓN**  
(Incluye proyectos de inversión en infraestructura física, así como programas y acciones de atención directa)

Eje: San Luis Próspero

CLAVE SIIP	NOMBRE DEL REGISTRO DE INVERSIÓN	MUNICIPIO	LOCALIDAD	DEPENDENCIA PROMOTORA	DEPENDENCIA EJECUTORA	ESTATUS DE EJECUCIÓN	MONTO (PESOS)				
							ESTATAL	FEDERAL	MUNICIPAL	OTROS	TOTAL
J.E.C._3119_17	Rehabilitación con carpeta asfáltica de la carretera: Agua Hedionda - Tanlajás	Tanlajás	Varias Localidades	Junta Estatal de Caminos (JEC)	Junta Estatal de Caminos (JEC)	Terminada	0	1,978,000	0	0	1,978,000
SEDESORE_2260_17	Pavimentación con concreto hidráulico de calle Ignacio Ramírez en Tanquián de Escobedo	Tanquián de Escobedo	Tanquián de Escobedo	Secretaría de Desarrollo Social y Regional (SEDESORE)	H. Ayuntamiento de Tanquián de Escobedo	En Proceso	2,775,135	0	0	0	2,775,135
J.E.C._3118_17	Rehabilitación con carpeta asfáltica de la carretera: Tanlajas - Tanquián, tramo Las Lomas - Tanquián	Tanquián de Escobedo	Varias Localidades	Junta Estatal de Caminos (JEC)	Junta Estatal de Caminos (JEC)	Terminada	0	2,868,100	0	0	2,868,100
SCT_1067_16	PE17 Revista Anual-Refrendo para unidades de Transporte Público (2017)	Todo El Estado	Todo el Estado	Secretaría de Comunicaciones y Transportes (SCT)	Secretaría de Comunicaciones y Transportes (SCT)	Terminada	350,000	0	0	0	350,000
VANEGAS_1008_17	Pavimentación de calle principal de la comunidad La Noria de Jesús (FFI-Ramo 23-2017)	Vanegas	La Noria de Jesús	H. Ayuntamiento de Vanegas	H. Ayuntamiento de Vanegas	Terminada	0	3,500,000	0	0	3,500,000
VANEGAS_1005_17	Pavimentación de calles Miguel Hidalgo y Allende (Ramo 23 FORTALECE 2017)	Vanegas	Vanegas	H. Ayuntamiento de Vanegas	H. Ayuntamiento de Vanegas	Terminada	0	2,000,000	0	0	2,000,000

\* Contiene el detalle de la inversión administrada financieramente por el Estado, así como fuentes complementarias de recursos, con base en información reportada por las dependencias en el Sistema de Información de la Inversión Pública (SIIP) al 31 de diciembre de 2017.

\* No incluye erogaciones destinadas al pago de nómina y gasto operativo.

**PROGRAMAS Y PROYECTOS DE INVERSIÓN**  
(Incluye proyectos de inversión en infraestructura física, así como programas y acciones de atención directa)

Eje: San Luis Próspero

CLAVE SIIP	NOMBRE DEL REGISTRO DE INVERSIÓN	MUNICIPIO	LOCALIDAD	DEPENDENCIA PROMOTORA	DEPENDENCIA EJECUTORA	ESTATUS DE EJECUCIÓN	MONTO (PESOS)				
							ESTATAL	FEDERAL	MUNICIPAL	OTROS	TOTAL
VANEGAS_1006_17	Pavimentación de calle Capitán Carranza entre Damián Carmona y Allende (Ramo 23 FORTALECE 2017)	Vanegas	Vanegas	H. Ayuntamiento de Vanegas	H. Ayuntamiento de Vanegas	Terminada	0	2,500,000	0	0	2,500,000
VANEGAS_1007_17	Construcción de guarniciones y banquetas en calle Emiliano Zapata (Ramo 23 PDR 2017)	Vanegas	Vanegas	H. Ayuntamiento de Vanegas	H. Ayuntamiento de Vanegas	Terminada	0	800,000	0	0	800,000
SEDESORE_2262_17	Pavimentación de calles Yucatán, Querétaro, San Luis, Allende y Capitán Carranza en Vanegas	Vanegas	Vanegas	Secretaría de Desarrollo Social y Regional (SEDESORE)	H. Ayuntamiento de Vanegas	En Proceso	3,956,000	0	0	0	3,956,000
I.N.D.E.P.I_1218_16	PE17 Gastos de operación para verificación de obras del Programa de Infraestructura Indígena	Varios Municipios	Varias Localidades	Instituto de Desarrollo Humano y Social de los Pueblos y Comunidades Indígenas del Estado (INDEPI)	Instituto de Desarrollo Humano y Social de los Pueblos y Comunidades Indígenas del Estado (INDEPI)	En Proceso	297,027	0	0	0	297,027
J.E.C._3083_17	Trabajos de remoción de derrumbes y limpieza en los caminos de los municipios de: Tampacán, Axtla de Terrazas y Matlapa	Varios Municipios	Varias Localidades	Junta Estatal de Caminos (JEC)	Junta Estatal de Caminos (JEC)	Terminada	3,220,501	0	0	0	3,220,501
SCT_1066_16	PE17 Cesión de Derechos (2017)	Varios Municipios	Varias Localidades	Secretaría de Comunicaciones y Transportes (SCT)	Secretaría de Comunicaciones y Transportes (SCT)	Terminada	280,000	0	0	0	280,000

\* Contiene el detalle de la inversión administrada financieramente por el Estado, así como fuentes complementarias de recursos, con base en información reportada por las dependencias en el Sistema de Información de la Inversión Pública (SIIP) al 31 de diciembre de 2017.

\* No incluye erogaciones destinadas al pago de nómina y gasto operativo.

**PROGRAMAS Y PROYECTOS DE INVERSIÓN**  
(Incluye proyectos de inversión en infraestructura física, así como programas y acciones de atención directa)

Eje: San Luis Próspero

CLAVE SIIP	NOMBRE DEL REGISTRO DE INVERSIÓN	MUNICIPIO	LOCALIDAD	DEPENDENCIA PROMOTORA	DEPENDENCIA EJECUTORA	ESTATUS DE EJECUCIÓN	MONTO (PESOS)				
							ESTATAL	FEDERAL	MUNICIPAL	OTROS	TOTAL
SCT_1068_16	PE17 Concesiones y Permisos Temporales (2017)	Varios Municipios	Varias Localidades	Secretaría de Comunicaciones y Transportes (SCT)	Secretaría de Comunicaciones y Transportes (SCT)	Terminada	800,000	0	0	0	800,000
SCT_1079_17	Modernización del Sistema de Prepago de la Ciudad de San Luis Potosí	Varios Municipios	Varias Localidades	Secretaría de Comunicaciones y Transportes (SCT)	Secretaría de Comunicaciones y Transportes (SCT)	En Proceso	9,000,000	0	0	0	9,000,000
SCT_1083_17	Integración, mantenimiento y actualización de la Red Estatal de Telefonía Rural y la Red Estatal	Varios Municipios	Varias Localidades	Secretaría de Comunicaciones y Transportes (SCT)	Secretaría de Comunicaciones y Transportes (SCT)	Terminada	3,691,400	0	0	0	3,691,400
SCT_1084_17	Sustitución de taxis en Zona Metropolitana de la ciudad de San Luis Potosí mediante el Fideicomiso NAFIN	Varios Municipios	Varias Localidades	Secretaría de Comunicaciones y Transportes (SCT)	Secretaría de Comunicaciones y Transportes (SCT)	En Proceso	10,000,000	90,000,000	0	0	100,000,000
SCT_1085_17	Accesibilidad para Personas con Discapacidad	Varios Municipios	Varias Localidades	Secretaría de Comunicaciones y Transportes (SCT)	Secretaría de Comunicaciones y Transportes (SCT)	Terminada	0	10,848,967	0	0	10,848,967
SEDUVOP_0561_16	Construcción de red de ciclovías en la Zona Metropolitana de San Luis Potosí- Soledad de Graciano Sánchez 1era. Etapa	Varios Municipios	Varias Localidades	Secretaría de Desarrollo Urbano, Vivienda y Obras Públicas (SEDUVOP)	Secretaría de Desarrollo Urbano, Vivienda y Obras Públicas (SEDUVOP)	En Proceso	0	8,991,000	0	0	8,991,000

\* Contiene el detalle de la inversión administrada financieramente por el Estado, así como fuentes complementarias de recursos, con base en información reportada por las dependencias en el Sistema de Información de la Inversión Pública (SIIP) al 31 de diciembre de 2017.

\* No incluye erogaciones destinadas al pago de nómina y gasto operativo.

**PROGRAMAS Y PROYECTOS DE INVERSIÓN**  
(Incluye proyectos de inversión en infraestructura física, así como programas y acciones de atención directa)

Eje: San Luis Próspero

CLAVE SIIP	NOMBRE DEL REGISTRO DE INVERSIÓN	MUNICIPIO	LOCALIDAD	DEPENDENCIA PROMOTORA	DEPENDENCIA EJECUTORA	ESTATUS DE EJECUCIÓN	MONTO (PESOS)				
							ESTATAL	FEDERAL	MUNICIPAL	OTROS	TOTAL
SEDUVOP_0567_17	Programa de Supervisión, Control y Administración de Obra	Varios Municipios	Varias Localidades	Secretaría de Desarrollo Urbano, Vivienda y Obras Públicas (SEDUVOP)	Secretaría de Desarrollo Urbano, Vivienda y Obras Públicas (SEDUVOP)	Terminada	345,863	0	0	0	345,863
VENADO_1041_17	Pavimentación de calle Adolfo López Mateos en la cabecera municipal (FFI-Ramo 23-2017)	Venado	Venado	H. Ayuntamiento de Venado	H. Ayuntamiento de Venado	En Proceso	0	5,000,000	0	0	5,000,000
VENADO_1042_17	Pavimentación de calle San Luis, 2a. etapa en la cabecera municipal (FFI-Ramo 23-2017)	Venado	Venado	H. Ayuntamiento de Venado	H. Ayuntamiento de Venado	En Proceso	0	5,000,000	0	0	5,000,000
VENADO_1043_17	Pavimentación de concreto hidráulico en calle Los Pinos entre Derechos Humanos y Av. Guadalupe (FFI-Ramo 23-2017)	Venado	Venado	H. Ayuntamiento de Venado	H. Ayuntamiento de Venado	En Proceso	0	5,000,000	0	0	5,000,000
J.E.C._3097_17	Construcción del Boulevard en la carretera: E.C. 57 - Villa de Arista	Villa de Arista	Raúl Costilla	Junta Estatal de Caminos (JEC)	Junta Estatal de Caminos (JEC)	En Proceso	0	6,923,000	0	0	6,923,000
J.E.C._3096_17	Modernización con carpeta asfáltica de la carretera: Colonia Guadalupe Victoria - Colonia Belisario Domínguez	Villa de Arriaga	Colonia Guadalupe Victoria (Fátima)	Junta Estatal de Caminos (JEC)	Junta Estatal de Caminos (JEC)	En Proceso	0	4,648,300	0	0	4,648,300

\* Contiene el detalle de la inversión administrada financieramente por el Estado, así como fuentes complementarias de recursos, con base en información reportada por las dependencias en el Sistema de Información de la Inversión Pública (SIIP) al 31 de diciembre de 2017.

\* No incluye erogaciones destinadas al pago de nómina y gasto operativo.

**PROGRAMAS Y PROYECTOS DE INVERSIÓN**  
(Incluye proyectos de inversión en infraestructura física, así como programas y acciones de atención directa)

**Eje: San Luis Prósero**

CLAVE SIIP	NOMBRE DEL REGISTRO DE INVERSIÓN	MUNICIPIO	LOCALIDAD	DEPENDENCIA PROMOTORA	DEPENDENCIA EJECUTORA	ESTATUS DE EJECUCIÓN	MONTO (PESOS)				
							ESTATAL	FEDERAL	MUNICIPAL	OTROS	TOTAL
J.E.C._3106_17	Rehabilitación con carpeta asfáltica de la carretera: El Barril - Hernández - San Francisco	Villa de Ramos	Hernández	Junta Estatal de Caminos (JEC)	Junta Estatal de Caminos (JEC)	En Proceso	0	3,659,300	0	0	3,659,300
J.E.C._3101_17	Rehabilitación con carpeta asfáltica de la carretera: Alberto Carrera Torres - La Ventilla	Villa de Reyes	Alberto Carrera Torres	Junta Estatal de Caminos (JEC)	Junta Estatal de Caminos (JEC)	Terminada	0	1,285,700	0	0	1,285,700
V. REYES_1019_17	Pavimentación con concreto hidráulico en calle Adolfo López Mateos entre calle Benito Juárez y Río Bledos, (Ramo 23-PR)	Villa de Reyes	Bledos	H. Ayuntamiento de Villa de Reyes	H. Ayuntamiento de Villa de Reyes	Terminada	0	1,500,000	0	0	1,500,000
SEDESORE_2253_17	Pavimentación de concreto hidráulico de la calle Independencia en El Rosario	Villa de Reyes	El Rosario	Secretaría de Desarrollo Social y Regional (SEDESORE)	H. Ayuntamiento de Villa de Reyes	En Proceso	1,832,665	0	0	1,832,665	3,665,330
SEDESORE_2403_17	Pavimentación con concreto hidráulico de calle Conde Ramírez	Villa de Reyes	Laguna de San Vicente	Secretaría de Desarrollo Social y Regional (SEDESORE)	H. Ayuntamiento de Villa de Reyes	En Proceso	1,656,240	0	1,656,240	0	3,312,480
SEDESORE_2254_17	Pavimentación de concreto hidráulico de la calle Sagitario en Villa de Reyes	Villa de Reyes	Villa de Reyes	Secretaría de Desarrollo Social y Regional (SEDESORE)	H. Ayuntamiento de Villa de Reyes	En Proceso	1,327,180	0	0	1,327,180	2,654,361

\* Contiene el detalle de la inversión administrada financieramente por el Estado, así como fuentes complementarias de recursos, con base en información reportada por las dependencias en el Sistema de Información de la Inversión Pública (SIIP) al 31 de diciembre de 2017.

\* No incluye erogaciones destinadas al pago de nómina y gasto operativo.



**PROGRAMAS Y PROYECTOS DE INVERSIÓN**  
(Incluye proyectos de inversión en infraestructura física, así como programas y acciones de atención directa)

Eje: San Luis Próspero

CLAVE SIIP	NOMBRE DEL REGISTRO DE INVERSIÓN	MUNICIPIO	LOCALIDAD	DEPENDENCIA PROMOTORA	DEPENDENCIA EJECUTORA	ESTATUS DE EJECUCIÓN	MONTO (PESOS)				
							ESTATAL	FEDERAL	MUNICIPAL	OTROS	TOTAL
V. HIDALGO_1019_17	Pavimentación con carpeta asfáltica en la localidad El Leoncito (PR-Ramo 23-2017)	Villa Hidalgo	El Leoncito	H. Ayuntamiento de Villa de Hidalgo	H. Ayuntamiento de Villa de Hidalgo	En Proceso	0	2,200,000	0	0	2,200,000
V. HIDALGO_1020_17	Pavimentación con carpeta asfáltica en la localidad La Redonda (PR-Ramo 23-2017)	Villa Hidalgo	La Redonda	H. Ayuntamiento de Villa de Hidalgo	H. Ayuntamiento de Villa de Hidalgo	En Proceso	0	3,600,000	0	0	3,600,000
J.E.C._3095_17	Modernización con carpeta asfáltica de la carretera: La Taponá - Llano del Carmen	Villa Hidalgo	Llano del Carmen	Junta Estatal de Caminos (JEC)	Junta Estatal de Caminos (JEC)	En Proceso	0	3,065,900	0	0	3,065,900
V. HIDALGO_1023_17	Pavimentación con carpeta asfáltica en la localidad San Ignacio (PR-Ramo 23-2017)	Villa Hidalgo	San Ignacio	H. Ayuntamiento de Villa de Hidalgo	H. Ayuntamiento de Villa de Hidalgo	En Proceso	0	900,000	0	0	900,000
V. HIDALGO_1022_17	Pavimentación con carpeta asfáltica en la localidad Valle de San Juan (PR-Ramo 23-2017)	Villa Hidalgo	Valle de San Juan	H. Ayuntamiento de Villa de Hidalgo	H. Ayuntamiento de Villa de Hidalgo	En Proceso	0	1,200,000	0	0	1,200,000
V. HIDALGO_1021_17	Pavimentación con carpeta asfáltica en la cabecera municipal (PR-Ramo 23-2017)	Villa Hidalgo	Villa Hidalgo	H. Ayuntamiento de Villa de Hidalgo	H. Ayuntamiento de Villa de Hidalgo	En Proceso	0	3,600,000	0	0	3,600,000

\* Contiene el detalle de la inversión administrada financieramente por el Estado, así como fuentes complementarias de recursos, con base en información reportada por las dependencias en el Sistema de Información de la Inversión Pública (SIIP) al 31 de diciembre de 2017.

\* No incluye erogaciones destinadas al pago de nómina y gasto operativo.

**PROGRAMAS Y PROYECTOS DE INVERSIÓN**  
(Incluye proyectos de inversión en infraestructura física, así como programas y acciones de atención directa)

Eje: San Luis Próspero

CLAVE SIIP	NOMBRE DEL REGISTRO DE INVERSIÓN	MUNICIPIO	LOCALIDAD	DEPENDENCIA PROMOTORA	DEPENDENCIA EJECUTORA	ESTATUS DE EJECUCIÓN	MONTO (PESOS)				
							ESTATAL	FEDERAL	MUNICIPAL	OTROS	TOTAL
SEDESORE_3250_18	Pavimentación con concreto hidráulico de calle sin nombre en Pilateno	Xilitla	Pilateno	Secretaría de Desarrollo Social y Regional (SEDESORE)	Junta Estatal de Caminos (JEC)	En Proceso	1,733,997	0	0	0	1,733,997
SEDESORE_3252_18	Pavimentación con concreto hidráulico de calle acceso a la escuela de educación media superior abierta y a distancia	Xilitla	Puerto Tlaetla	Secretaría de Desarrollo Social y Regional (SEDESORE)	Junta Estatal de Caminos (JEC)	En Proceso	535,046	0	0	0	535,046
ZARAGOZA_1010_17	Pavimentación de calle Privada de Arista, tramo de la Av. San Luis a calle Mariano Arista (Ramo 23-FFI 2017)	Zaragoza	San José de Gómez	H. Ayuntamiento de Zaragoza	H. Ayuntamiento de Zaragoza	Terminada	0	1,000,000	0	0	1,000,000
ZARAGOZA_1017_17	Pavimentación de Avenida San Luis, tramo de la Avenida Privada de Arista a calle Hidalgo (Ramo 23-FFI 2017)	Zaragoza	San José de Gómez	H. Ayuntamiento de Zaragoza	H. Ayuntamiento de Zaragoza	En Proceso	0	3,600,000	0	0	3,600,000
ZARAGOZA_1005_17	Pavimentación de la calle Hidalgo, en la localidad Santo Domingo, municipio de Zaragoza, S.L.P. (Ramo 23 Fortalece 2017)	Zaragoza	Santo Domingo	H. Ayuntamiento de Zaragoza	H. Ayuntamiento de Zaragoza	Terminada	0	1,780,200	0	0	1,780,200
ZARAGOZA_1006_17	Pavimentación en calle Durango, localidad de Santo Domingo, municipio de Zaragoza, S.L.P. (Ramo 23 Fortalece 2017)	Zaragoza	Santo Domingo	H. Ayuntamiento de Zaragoza	H. Ayuntamiento de Zaragoza	Terminada	0	5,835,100	0	0	5,835,100

\* Contiene el detalle de la inversión administrada financieramente por el Estado, así como fuentes complementarias de recursos, con base en información reportada por las dependencias en el Sistema de Información de la Inversión Pública (SIIP) al 31 de diciembre de 2017.

\* No incluye erogaciones destinadas al pago de nómina y gasto operativo.

**PROGRAMAS Y PROYECTOS DE INVERSIÓN**  
(Incluye proyectos de inversión en infraestructura física, así como programas y acciones de atención directa)

Eje: San Luis Prósero

CLAVE SIIP	NOMBRE DEL REGISTRO DE INVERSIÓN	MUNICIPIO	LOCALIDAD	DEPENDENCIA PROMOTORA	DEPENDENCIA EJECUTORA	ESTATUS DE EJECUCIÓN	MONTO (PESOS)				
							ESTATAL	FEDERAL	MUNICIPAL	OTROS	TOTAL
ZARAGOZA_1003_17	Rehabilitación de Plaza Comunitaria Morelos, localidad de Villa de Zaragoza, Zaragoza, S.L.P. (Ramo 23 Fortalece 2017)	Zaragoza	Villa de Zaragoza	H. Ayuntamiento de Zaragoza	H. Ayuntamiento de Zaragoza	En Proceso	0	4,700,000	0	0	4,700,000
ZARAGOZA_1004_17	Construcción de Plaza Comunitaria Hidalgo, en Villa de Zaragoza, municipio de Zaragoza, S.L.P. (Ramo 23 Fortalece 2017)	Zaragoza	Villa de Zaragoza	H. Ayuntamiento de Zaragoza	H. Ayuntamiento de Zaragoza	Terminada	0	5,538,400	0	0	5,538,400
ZARAGOZA_1008_17	Pavimentación de calle Alvarado Juárez, tramo de Negrete a final de calle Zaragoza Col. La Agujita (Ramo 23-FFI 2017)	Zaragoza	Villa de Zaragoza	H. Ayuntamiento de Zaragoza	H. Ayuntamiento de Zaragoza	Terminada	0	5,700,000	0	0	5,700,000
ZARAGOZA_1009_17	Pavimentación de calle Bella Lomita, Colonia La Lomita (Ramo 23-FFI 2017)	Zaragoza	Villa de Zaragoza	H. Ayuntamiento de Zaragoza	H. Ayuntamiento de Zaragoza	Terminada	0	1,700,000	0	0	1,700,000
ZARAGOZA_1011_17	Pavimentación de Privada Alvarado Torres, de Alvarado Juárez a Privada Alvarado Vega Col. La Agujita (Ramo 23-FFI 2017)	Zaragoza	Villa de Zaragoza	H. Ayuntamiento de Zaragoza	H. Ayuntamiento de Zaragoza	Terminada	0	2,294,396	0	0	2,294,396
ZARAGOZA_1012_17	Pavimentación de Priv. San Francisco, de calle San Francisco a Priv. San Agustín Col. Perpetuo Socorro (Ramo 23-FFI 2017)	Zaragoza	Villa de Zaragoza	H. Ayuntamiento de Zaragoza	H. Ayuntamiento de Zaragoza	Terminada	0	1,100,000	0	0	1,100,000

\* Contiene el detalle de la inversión administrada financieramente por el Estado, así como fuentes complementarias de recursos, con base en información reportada por las dependencias en el Sistema de Información de la Inversión Pública (SIIP) al 31 de diciembre de 2017.

\* No incluye erogaciones destinadas al pago de nómina y gasto operativo.

**PROGRAMAS Y PROYECTOS DE INVERSIÓN**  
(Incluye proyectos de inversión en infraestructura física, así como programas y acciones de atención directa)

Eje: San Luis Próspero

CLAVE SIIP	NOMBRE DEL REGISTRO DE INVERSIÓN	MUNICIPIO	LOCALIDAD	DEPENDENCIA PROMOTORA	DEPENDENCIA EJECUTORA	ESTATUS DE EJECUCIÓN	MONTO (PESOS)				
							ESTATAL	FEDERAL	MUNICIPAL	OTROS	TOTAL
ZARAGOZA_1013_17	Pavimentación de la Priv. San Agustín, de calle San Francisco Col. Perpetuo Socorro 2a. sección (Ramo 23-FFI 2017)	Zaragoza	Villa de Zaragoza	H. Ayuntamiento de Zaragoza	H. Ayuntamiento de Zaragoza	Terminada	0	1,100,000	0	0	1,100,000
ZARAGOZA_1018_17	Pavimentación de calle Alvarado Torres, de calle Alvarado Juárez a final de calle Col. La Agujita (Ramo 23-FFI 2017)	Zaragoza	Villa de Zaragoza	H. Ayuntamiento de Zaragoza	H. Ayuntamiento de Zaragoza	Terminada	0	2,500,000	0	0	2,500,000
STyPS_2767_17	Subprograma de Fomento al Autoempleo 24011707032 (Fideicomiso) en vulcanizadora Moctezuma	Alaquines	La Cañada	Secretaría del Trabajo y Previsión Social (STyPS)	Secretaría del Trabajo y Previsión Social (STyPS)	Terminada	48,651	0	0	0	48,651
STyPS_2791_17	Subprograma de Fomento al Autoempleo 24041707013 (Fideicomiso) en taller de artesanías Martínez	Armadillo de los Infante	Rancho Nuevo de la Cruz	Secretaría del Trabajo y Previsión Social (STyPS)	Secretaría del Trabajo y Previsión Social (STyPS)	Terminada	11,025	0	0	0	11,025
STyPS_2773_17	Subprograma de Fomento al Autoempleo 24011708016 (Fideicomiso) en talabartería Posadas	Cárdenas	Cárdenas	Secretaría del Trabajo y Previsión Social (STyPS)	Secretaría del Trabajo y Previsión Social (STyPS)	Terminada	32,616	0	0	0	32,616
STyPS_2775_17	Subprograma de Fomento al Autoempleo 24011708020 (Fideicomiso) en herrería Herralums	Cárdenas	Cárdenas	Secretaría del Trabajo y Previsión Social (STyPS)	Secretaría del Trabajo y Previsión Social (STyPS)	Terminada	17,809	0	0	0	17,809

\* Contiene el detalle de la inversión administrada financieramente por el Estado, así como fuentes complementarias de recursos, con base en información reportada por las dependencias en el Sistema de Información de la Inversión Pública (SIIP) al 31 de diciembre de 2017.

\* No incluye erogaciones destinadas al pago de nómina y gasto operativo.

**PROGRAMAS Y PROYECTOS DE INVERSIÓN**  
(Incluye proyectos de inversión en infraestructura física, así como programas y acciones de atención directa)

Eje: San Luis Próspero

CLAVE SIIP	NOMBRE DEL REGISTRO DE INVERSIÓN	MUNICIPIO	LOCALIDAD	DEPENDENCIA PROMOTORA	DEPENDENCIA EJECUTORA	ESTATUS DE EJECUCIÓN	MONTO (PESOS)				
							ESTATAL	FEDERAL	MUNICIPAL	OTROS	TOTAL
STyPS_2776_17	Subprograma de Fomento al Autoempleo 24011708021 (Fideicomiso) en Mister Pizza	Cárdenas	Cárdenas	Secretaría del Trabajo y Previsión Social (STyPS)	Secretaría del Trabajo y Previsión Social (STyPS)	Terminada	46,676	0	0	0	46,676
STyPS_2870_17	Subprograma de Fomento al Autoempleo 24011711007 (Fideicomiso-Municipal) en carnicería Méndez	Cárdenas	Cárdenas	Secretaría del Trabajo y Previsión Social (STyPS)	Secretaría del Trabajo y Previsión Social (STyPS)	Terminada	36,585	0	0	0	36,585
STyPS_2871_17	Subprograma de Fomento al Autoempleo 24011711005 (Fideicomiso-Municipal) en pizzería Dos Hermanos	Cárdenas	Cárdenas	Secretaría del Trabajo y Previsión Social (STyPS)	Secretaría del Trabajo y Previsión Social (STyPS)	Terminada	46,880	0	0	0	46,880
STyPS_2872_17	Subprograma de Fomento al Autoempleo 24011711006 (Fideicomiso-Municipal) en sublimaciones e invitaciones Maty	Cárdenas	Cárdenas	Secretaría del Trabajo y Previsión Social (STyPS)	Secretaría del Trabajo y Previsión Social (STyPS)	Terminada	31,803	0	0	0	31,803
STyPS_2873_17	Subprograma de Fomento al Autoempleo 24011711004 (Fideicomiso-Municipal) en helados y paletas Cárdenas	Cárdenas	Cárdenas	Secretaría del Trabajo y Previsión Social (STyPS)	Secretaría del Trabajo y Previsión Social (STyPS)	Terminada	46,400	0	0	0	46,400
STyPS_2889_17	Subprograma de Fomento al Autoempleo 24041712003 (Fideicomiso) en cocina económica Las Palmas	Catorce	Estación Catorce	Secretaría del Trabajo y Previsión Social (STyPS)	Secretaría del Trabajo y Previsión Social (STyPS)	Terminada	41,500	0	0	0	41,500

\* Contiene el detalle de la inversión administrada financieramente por el Estado, así como fuentes complementarias de recursos, con base en información reportada por las dependencias en el Sistema de Información de la Inversión Pública (SIIP) al 31 de diciembre de 2017.

\* No incluye erogaciones destinadas al pago de nómina y gasto operativo.

**PROGRAMAS Y PROYECTOS DE INVERSIÓN**  
(Incluye proyectos de inversión en infraestructura física, así como programas y acciones de atención directa)

Eje: San Luis Próspero

CLAVE SIIP	NOMBRE DEL REGISTRO DE INVERSIÓN	MUNICIPIO	LOCALIDAD	DEPENDENCIA PROMOTORA	DEPENDENCIA EJECUTORA	ESTATUS DE EJECUCIÓN	MONTO (PESOS)				
							ESTATAL	FEDERAL	MUNICIPAL	OTROS	TOTAL
STyPS_2789_17	Subprograma de Fomento al Autoempleo 24011707030 (Fideicomiso) en lonchería Don Ramón	Catorce	Real de Catorce	Secretaría del Trabajo y Previsión Social (STyPS)	Secretaría del Trabajo y Previsión Social (STyPS)	Terminada	26,340	0	0	0	26,340
I.E.I.F.E._3552_17	(16 Fondo Concursable) ( 24EIC0003R) Suministro de equipo en ICAT Cerritos	Cerritos	Cerritos	Instituto Estatal de Infraestructura Física Educativa (IEIFE)	Instituto Estatal de Infraestructura Física Educativa (IEIFE)	En Proceso	0	249,272	0	221,575	470,847
STyPS_2875_17	Subprograma de Fomento al Autoempleo 24011711010 (Fideicomiso) en cocina económica Las Comadres	Ciudad del Maíz	Ciudad del Maíz	Secretaría del Trabajo y Previsión Social (STyPS)	Secretaría del Trabajo y Previsión Social (STyPS)	Terminada	44,296	0	0	0	44,296
STyPS_2882_17	Subprograma de Fomento al Autoempleo 24011712002 (Fideicomiso) en carnicería La Curva	Ciudad del Maíz	Ciudad del Maíz	Secretaría del Trabajo y Previsión Social (STyPS)	Secretaría del Trabajo y Previsión Social (STyPS)	Terminada	48,808	0	0	0	48,808
STyPS_2794_17	Feria del Empleo de Ciudad Valles 2017	Ciudad Valles	Ciudad Valles	Secretaría del Trabajo y Previsión Social (STyPS)	Secretaría del Trabajo y Previsión Social (STyPS)	Terminada	51,996	0	0	0	51,996
STyPS_2848_17	Subprograma de Fomento al Autoempleo 24011710033(Fideicomiso-Municipal) en estética Jessi	Ciudad Valles	Ciudad Valles	Secretaría del Trabajo y Previsión Social (STyPS)	Secretaría del Trabajo y Previsión Social (STyPS)	Terminada	14,879	0	0	0	14,879

\* Contiene el detalle de la inversión administrada financieramente por el Estado, así como fuentes complementarias de recursos, con base en información reportada por las dependencias en el Sistema de Información de la Inversión Pública (SIIP) al 31 de diciembre de 2017.

\* No incluye erogaciones destinadas al pago de nómina y gasto operativo.

**PROGRAMAS Y PROYECTOS DE INVERSIÓN**  
(Incluye proyectos de inversión en infraestructura física, así como programas y acciones de atención directa)

Eje: San Luis Próspero

CLAVE SIIP	NOMBRE DEL REGISTRO DE INVERSIÓN	MUNICIPIO	LOCALIDAD	DEPENDENCIA PROMOTORA	DEPENDENCIA EJECUTORA	ESTATUS DE EJECUCIÓN	MONTO (PESOS)				
							ESTATAL	FEDERAL	MUNICIPAL	OTROS	TOTAL
STyPS_2850_17	Subprograma de Fomento al Autoempleo 24011710027(Fideicomiso-Municipal) en cocina El Colonial	Ciudad Valles	Ciudad Valles	Secretaría del Trabajo y Previsión Social (STyPS)	Secretaría del Trabajo y Previsión Social (STyPS)	Terminada	34,975	0	0	0	34,975
STyPS_2886_17	Subprograma de Fomento al Autoempleo 24011712007 (Fideicomiso) en panadería Los Reyes	Ciudad Valles	Ciudad Valles	Secretaría del Trabajo y Previsión Social (STyPS)	Secretaría del Trabajo y Previsión Social (STyPS)	Terminada	33,332	0	0	0	33,332
STyPS_2835_17	Subprograma de Fomento al Autoempleo 24041710006 (Fideicomiso-Municipal) en bloquera Badillo	Matehuala	El Mezquite	Secretaría del Trabajo y Previsión Social (STyPS)	Secretaría del Trabajo y Previsión Social (STyPS)	Terminada	54,643	0	0	0	54,643
STyPS_2834_17	Subprograma de Fomento al Autoempleo 24041710005 (Fideicomiso-Municipal) en bloquera Los Molina	Matehuala	La Minita	Secretaría del Trabajo y Previsión Social (STyPS)	Secretaría del Trabajo y Previsión Social (STyPS)	Terminada	52,780	0	0	0	52,780
STyPS_2810_17	Subprograma de Fomento al Autoempleo 24041709017 (Fideicomiso) en panadería Juárez	Matehuala	Matehuala	Secretaría del Trabajo y Previsión Social (STyPS)	Secretaría del Trabajo y Previsión Social (STyPS)	Terminada	24,505	0	0	0	24,505
STyPS_2832_17	Subprograma de Fomento al Autoempleo 24041710003 (Fideicomiso-Municipal) en bloquera Hermanos Pecina	Matehuala	Matehuala	Secretaría del Trabajo y Previsión Social (STyPS)	Secretaría del Trabajo y Previsión Social (STyPS)	Terminada	54,643	0	0	0	54,643

\* Contiene el detalle de la inversión administrada financieramente por el Estado, así como fuentes complementarias de recursos, con base en información reportada por las dependencias en el Sistema de Información de la Inversión Pública (SIIP) al 31 de diciembre de 2017.

\* No incluye erogaciones destinadas al pago de nómina y gasto operativo.

**PROGRAMAS Y PROYECTOS DE INVERSIÓN**  
(Incluye proyectos de inversión en infraestructura física, así como programas y acciones de atención directa)

Eje: San Luis Próspero

CLAVE SIIP	NOMBRE DEL REGISTRO DE INVERSIÓN	MUNICIPIO	LOCALIDAD	DEPENDENCIA PROMOTORA	DEPENDENCIA EJECUTORA	ESTATUS DE EJECUCIÓN	MONTO (PESOS)				
							ESTATAL	FEDERAL	MUNICIPAL	OTROS	TOTAL
STyPS_2838_17	Subprograma de Fomento al Autoempleo 24041710009 (Fideicomiso-Municipal) en estética Annis Shop	Matehuala	Matehuala	Secretaría del Trabajo y Previsión Social (STyPS)	Secretaría del Trabajo y Previsión Social (STyPS)	Terminada	24,450	0	0	0	24,450
STyPS_2869_17	Subprograma de Fomento al Autoempleo 24011711017 (Fideicomiso-Municipal) en desayunos Luis	Matehuala	Matehuala	Secretaría del Trabajo y Previsión Social (STyPS)	Secretaría del Trabajo y Previsión Social (STyPS)	Terminada	44,030	0	0	0	44,030
STyPS_2744_17	Subprograma de Fomento al Autoempleo 24011707007 (Fideicomiso) en bloquera San Fernando	Matehuala	Santa Lucía	Secretaría del Trabajo y Previsión Social (STyPS)	Secretaría del Trabajo y Previsión Social (STyPS)	Terminada	46,200	0	0	0	46,200
STyPS_2751_17	Subprograma de Fomento al Autoempleo 24041707004 (Fideicomiso) en estética Lucy	Mexquitic de Carmona	Palmar Segundo	Secretaría del Trabajo y Previsión Social (STyPS)	Secretaría del Trabajo y Previsión Social (STyPS)	Terminada	21,112	0	0	0	21,112
STyPS_2774_17	Subprograma de Fomento al Autoempleo 24011708017 (Fideicomiso) en vulcanizadora Posadas	Mexquitic de Carmona	Ranchería de Guadalupe	Secretaría del Trabajo y Previsión Social (STyPS)	Secretaría del Trabajo y Previsión Social (STyPS)	Terminada	44,688	0	0	0	44,688
STyPS_2815_17	Subprograma de Fomento al Autoempleo 24041709023 (Fideicomiso) en taller de herrería Llanas	Mexquitic de Carmona	San Pedro Ojo Zarco	Secretaría del Trabajo y Previsión Social (STyPS)	Secretaría del Trabajo y Previsión Social (STyPS)	Terminada	30,124	0	0	0	30,124

\* Contiene el detalle de la inversión administrada financieramente por el Estado, así como fuentes complementarias de recursos, con base en información reportada por las dependencias en el Sistema de Información de la Inversión Pública (SIIP) al 31 de diciembre de 2017.

\* No incluye erogaciones destinadas al pago de nómina y gasto operativo.



**PROGRAMAS Y PROYECTOS DE INVERSIÓN**  
(Incluye proyectos de inversión en infraestructura física, así como programas y acciones de atención directa)

Eje: San Luis Próspero

CLAVE SIIP	NOMBRE DEL REGISTRO DE INVERSIÓN	MUNICIPIO	LOCALIDAD	DEPENDENCIA PROMOTORA	DEPENDENCIA EJECUTORA	ESTATUS DE EJECUCIÓN	MONTO (PESOS)				
							ESTATAL	FEDERAL	MUNICIPAL	OTROS	TOTAL
STyPS_2852_17	Subprograma de Fomento al Autoempleo 24011710018 (Fideicomiso-Municipal) en pastelería y repostería de la Rosa	Rioverde	El Jabalí	Secretaría del Trabajo y Previsión Social (STyPS)	Secretaría del Trabajo y Previsión Social (STyPS)	Terminada	49,635	0	0	0	49,635
STyPS_2708_17	Feria del Empleo en Zona Media - 2017	Rioverde	Rioverde	Secretaría del Trabajo y Previsión Social (STyPS)	Secretaría del Trabajo y Previsión Social (STyPS)	Terminada	55,094	0	0	0	55,094
STyPS_2854_17	Subprograma de Fomento al Autoempleo 24011710016 (Fideicomiso-Municipal) en repostería Sweet Cake	Rioverde	Rioverde	Secretaría del Trabajo y Previsión Social (STyPS)	Secretaría del Trabajo y Previsión Social (STyPS)	Terminada	20,837	0	0	0	20,837
STyPS_2743_17	Subprograma de Fomento al Autoempleo 24 011707006 (Fideicomiso) en vulcanizadora Rodríguez	Salinas	Palma Pegada	Secretaría del Trabajo y Previsión Social (STyPS)	Secretaría del Trabajo y Previsión Social (STyPS)	Terminada	36,965	0	0	0	36,965
STyPS_2742_17	Subprograma de Fomento al Autoempleo 24011707005 (Fideicomiso) en vulcanizadora El Terrible	Salinas	Salinas de Hidalgo	Secretaría del Trabajo y Previsión Social (STyPS)	Secretaría del Trabajo y Previsión Social (STyPS)	Terminada	22,287	0	0	0	22,287
STyPS_2788_17	Subprograma de Fomento al Autoempleo 24011707029 (Fideicomiso) en tacos Tres Hermanos	Salinas	Salinas de Hidalgo	Secretaría del Trabajo y Previsión Social (STyPS)	Secretaría del Trabajo y Previsión Social (STyPS)	Terminada	36,946	0	0	0	36,946

\* Contiene el detalle de la inversión administrada financieramente por el Estado, así como fuentes complementarias de recursos, con base en información reportada por las dependencias en el Sistema de Información de la Inversión Pública (SIIP) al 31 de diciembre de 2017.

\* No incluye erogaciones destinadas al pago de nómina y gasto operativo.

**PROGRAMAS Y PROYECTOS DE INVERSIÓN**  
(Incluye proyectos de inversión en infraestructura física, así como programas y acciones de atención directa)

Eje: San Luis Próspero

CLAVE SIIP	NOMBRE DEL REGISTRO DE INVERSIÓN	MUNICIPIO	LOCALIDAD	DEPENDENCIA PROMOTORA	DEPENDENCIA EJECUTORA	ESTATUS DE EJECUCIÓN	MONTO (PESOS)				
							ESTATAL	FEDERAL	MUNICIPAL	OTROS	TOTAL
STyPS_2707_17	Feria del empleo CECATI 59 - 2017	San Luis Potosí	San Luis Potosí	Secretaría del Trabajo y Previsión Social (STyPS)	Secretaría del Trabajo y Previsión Social (STyPS)	Terminada	37,536	0	0	0	37,536
STyPS_2730_17	Capacitación en el modelo ISO 9001:2015	San Luis Potosí	San Luis Potosí	Secretaría del Trabajo y Previsión Social (STyPS)	Secretaría del Trabajo y Previsión Social (STyPS)	Terminada	98,600	0	0	0	98,600
STyPS_2739_17	Subprograma de Fomento al Autoempleo 24011707002 (Fideicomiso) en la panadería La Fe en Dios	San Luis Potosí	San Luis Potosí	Secretaría del Trabajo y Previsión Social (STyPS)	Secretaría del Trabajo y Previsión Social (STyPS)	Terminada	34,500	0	0	0	34,500
STyPS_2740_17	Subprograma de Fomento al Autoempleo 24011707003 (Fideicomiso) en cocina económica Doña Chayo	San Luis Potosí	San Luis Potosí	Secretaría del Trabajo y Previsión Social (STyPS)	Secretaría del Trabajo y Previsión Social (STyPS)	Terminada	35,164	0	0	0	35,164
STyPS_2747_17	Subprograma de Fomento al Autoempleo 24011707013 (Fideicomiso) en lavandería La Espuma Feliz	San Luis Potosí	San Luis Potosí	Secretaría del Trabajo y Previsión Social (STyPS)	Secretaría del Trabajo y Previsión Social (STyPS)	Terminada	42,471	0	0	0	42,471
STyPS_2755_17	Subprograma de Fomento al Autoempleo 24041707011 (Fideicomiso) en jugos y licuados Mony	San Luis Potosí	San Luis Potosí	Secretaría del Trabajo y Previsión Social (STyPS)	Secretaría del Trabajo y Previsión Social (STyPS)	Terminada	37,189	0	0	0	37,189

\* Contiene el detalle de la inversión administrada financieramente por el Estado, así como fuentes complementarias de recursos, con base en información reportada por las dependencias en el Sistema de Información de la Inversión Pública (SIIP) al 31 de diciembre de 2017.

\* No incluye erogaciones destinadas al pago de nómina y gasto operativo.

**PROGRAMAS Y PROYECTOS DE INVERSIÓN**  
(Incluye proyectos de inversión en infraestructura física, así como programas y acciones de atención directa)

Eje: San Luis Próspero

CLAVE SIIP	NOMBRE DEL REGISTRO DE INVERSIÓN	MUNICIPIO	LOCALIDAD	DEPENDENCIA PROMOTORA	DEPENDENCIA EJECUTORA	ESTATUS DE EJECUCIÓN	MONTO (PESOS)				
							ESTATAL	FEDERAL	MUNICIPAL	OTROS	TOTAL
STyPS_2756_17	Subprograma de Fomento al Autoempleo 24041707012 (Fideicomiso) en serigrafía Resendiz	San Luis Potosí	San Luis Potosí	Secretaría del Trabajo y Previsión Social (STyPS)	Secretaría del Trabajo y Previsión Social (STyPS)	Terminada	38,303	0	0	0	38,303
STyPS_2757_17	Feria del Empleo Metropolitana 2017	San Luis Potosí	San Luis Potosí	Secretaría del Trabajo y Previsión Social (STyPS)	Secretaría del Trabajo y Previsión Social (STyPS)	Terminada	72,471	0	0	0	72,471
STyPS_2761_17	Subprograma de Capacitación Mixta 24011707027 (Fideicomiso) curso en Operario General	San Luis Potosí	San Luis Potosí	Secretaría del Trabajo y Previsión Social (STyPS)	Secretaría del Trabajo y Previsión Social (STyPS)	Terminada	172,877	0	0	0	172,877
STyPS_2762_17	Subprograma de Capacitación Mixta 24011707028 (Fideicomiso) curso en Operario General	San Luis Potosí	San Luis Potosí	Secretaría del Trabajo y Previsión Social (STyPS)	Secretaría del Trabajo y Previsión Social (STyPS)	Terminada	172,877	0	0	0	172,877
STyPS_2766_17	Subprograma de Fomento al Autoempleo 24011707026 (Fideicomiso) en repostería de Chio	San Luis Potosí	San Luis Potosí	Secretaría del Trabajo y Previsión Social (STyPS)	Secretaría del Trabajo y Previsión Social (STyPS)	Terminada	46,189	0	0	0	46,189
STyPS_2769_17	Subprograma de Fomento al Autoempleo 24011708004 (Fideicomiso) en reparación en aparatos electrodomésticos	San Luis Potosí	San Luis Potosí	Secretaría del Trabajo y Previsión Social (STyPS)	Secretaría del Trabajo y Previsión Social (STyPS)	Terminada	22,306	0	0	0	22,306

\* Contiene el detalle de la inversión administrada financieramente por el Estado, así como fuentes complementarias de recursos, con base en información reportada por las dependencias en el Sistema de Información de la Inversión Pública (SIIP) al 31 de diciembre de 2017.

\* No incluye erogaciones destinadas al pago de nómina y gasto operativo.

**PROGRAMAS Y PROYECTOS DE INVERSIÓN**  
(Incluye proyectos de inversión en infraestructura física, así como programas y acciones de atención directa)

Eje: San Luis Próspero

CLAVE SIIP	NOMBRE DEL REGISTRO DE INVERSIÓN	MUNICIPIO	LOCALIDAD	DEPENDENCIA PROMOTORA	DEPENDENCIA EJECUTORA	ESTATUS DE EJECUCIÓN	MONTO (PESOS)				
							ESTATAL	FEDERAL	MUNICIPAL	OTROS	TOTAL
STyPS_2771_17	Subprograma de Fomento al Autoempleo 24011708008 (Fideicomiso) en preparación de jugos y licuados Saray	San Luis Potosí	San Luis Potosí	Secretaría del Trabajo y Previsión Social (STyPS)	Secretaría del Trabajo y Previsión Social (STyPS)	Terminada	37,189	0	0	0	37,189
STyPS_2777_17	Subprograma de Fomento al Autoempleo 24011708022 (Fideicomiso) en cocina rconómica Mi Pollito	San Luis Potosí	San Luis Potosí	Secretaría del Trabajo y Previsión Social (STyPS)	Secretaría del Trabajo y Previsión Social (STyPS)	Terminada	30,673	0	0	0	30,673
STyPS_2779_17	Subprograma de Fomento al Autoempleo 24041708002 (Fideicomiso) en elaboración de camisas de vestir sobre medida	San Luis Potosí	San Luis Potosí	Secretaría del Trabajo y Previsión Social (STyPS)	Secretaría del Trabajo y Previsión Social (STyPS)	Terminada	28,590	0	0	0	28,590
STyPS_2781_17	Subprograma de Fomento al Autoempleo 24041708004 (Fideicomiso) en taquería Los 3 Hermanos	San Luis Potosí	San Luis Potosí	Secretaría del Trabajo y Previsión Social (STyPS)	Secretaría del Trabajo y Previsión Social (STyPS)	Terminada	29,500	0	0	0	29,500
STyPS_2784_17	Subprograma de Fomento al Autoempleo 24011708027 (Fideicomiso) en carnicería El Güero	San Luis Potosí	San Luis Potosí	Secretaría del Trabajo y Previsión Social (STyPS)	Secretaría del Trabajo y Previsión Social (STyPS)	Terminada	19,060	0	0	0	19,060
STyPS_2786_17	Subprograma de Fomento al Autoempleo 24011708026 (Fideicomiso) en taller de costura Guadalupe	San Luis Potosí	San Luis Potosí	Secretaría del Trabajo y Previsión Social (STyPS)	Secretaría del Trabajo y Previsión Social (STyPS)	Terminada	18,650	0	0	0	18,650

\* Contiene el detalle de la inversión administrada financieramente por el Estado, así como fuentes complementarias de recursos, con base en información reportada por las dependencias en el Sistema de Información de la Inversión Pública (SIIP) al 31 de diciembre de 2017.

\* No incluye erogaciones destinadas al pago de nómina y gasto operativo.

**PROGRAMAS Y PROYECTOS DE INVERSIÓN**  
(Incluye proyectos de inversión en infraestructura física, así como programas y acciones de atención directa)

Eje: San Luis Próspero

CLAVE SIIP	NOMBRE DEL REGISTRO DE INVERSIÓN	MUNICIPIO	LOCALIDAD	DEPENDENCIA PROMOTORA	DEPENDENCIA EJECUTORA	ESTATUS DE EJECUCIÓN	MONTO (PESOS)				
							ESTATAL	FEDERAL	MUNICIPAL	OTROS	TOTAL
STyPS_2787_17	Subprograma de Fomento al Autoempleo 24011707017 (Fideicomiso) en lavandería Wow	San Luis Potosí	San Luis Potosí	Secretaría del Trabajo y Previsión Social (STyPS)	Secretaría del Trabajo y Previsión Social (STyPS)	Terminada	45,778	0	0	0	45,778
STyPS_2793_17	Subprograma de Fomento al Autoempleo 24041707015 (Fideicomiso) en cocina económica El Sazón Potosino	San Luis Potosí	San Luis Potosí	Secretaría del Trabajo y Previsión Social (STyPS)	Secretaría del Trabajo y Previsión Social (STyPS)	Terminada	35,400	0	0	0	35,400
STyPS_2798_17	Fortalecimiento del Programa del Servicio Nacional de Empleo. Fase-1 2017	San Luis Potosí	San Luis Potosí	Secretaría del Trabajo y Previsión Social (STyPS)	Secretaría del Trabajo y Previsión Social (STyPS)	Terminada	78,677	0	0	0	78,677
STyPS_2799_17	Fortalecimiento del Programa del Servicio Nacional de Empleo. Fase-2 2017	San Luis Potosí	San Luis Potosí	Secretaría del Trabajo y Previsión Social (STyPS)	Secretaría del Trabajo y Previsión Social (STyPS)	Terminada	57,027	0	0	0	57,027
STyPS_2812_17	Subprograma de Fomento al Autoempleo 24011709037 (Fideicomiso) en clínica dental	San Luis Potosí	San Luis Potosí	Secretaría del Trabajo y Previsión Social (STyPS)	Secretaría del Trabajo y Previsión Social (STyPS)	Terminada	42,516	0	0	0	42,516
STyPS_2814_17	Subprograma de Fomento al Autoempleo 24041709021 (Fideicomiso) en pastelería Uhh Lala Cupcakes y Pasteles	San Luis Potosí	San Luis Potosí	Secretaría del Trabajo y Previsión Social (STyPS)	Secretaría del Trabajo y Previsión Social (STyPS)	Terminada	53,075	0	0	0	53,075

\* Contiene el detalle de la inversión administrada financieramente por el Estado, así como fuentes complementarias de recursos, con base en información reportada por las dependencias en el Sistema de Información de la Inversión Pública (SIIP) al 31 de diciembre de 2017.

\* No incluye erogaciones destinadas al pago de nómina y gasto operativo.

**PROGRAMAS Y PROYECTOS DE INVERSIÓN**  
(Incluye proyectos de inversión en infraestructura física, así como programas y acciones de atención directa)

Eje: San Luis Próspero

CLAVE SIIP	NOMBRE DEL REGISTRO DE INVERSIÓN	MUNICIPIO	LOCALIDAD	DEPENDENCIA PROMOTORA	DEPENDENCIA EJECUTORA	ESTATUS DE EJECUCIÓN	MONTO (PESOS)				
							ESTATAL	FEDERAL	MUNICIPAL	OTROS	TOTAL
STyPS_2816_17	Capacitación Mixta-Curso de Técnico en Mantenimiento en Good Year (Fideicomiso 24011709005) 1 de 3	San Luis Potosí	San Luis Potosí	Secretaría del Trabajo y Previsión Social (STyPS)	Secretaría del Trabajo y Previsión Social (STyPS)	Terminada	172,886	0	0	0	172,886
STyPS_2819_17	Capacitación Mixta-Curso de Técnico en Mantenimiento en Good Year (Fideicomiso 24011709005) 2 de 3	San Luis Potosí	San Luis Potosí	Secretaría del Trabajo y Previsión Social (STyPS)	Secretaría del Trabajo y Previsión Social (STyPS)	Terminada	172,877	0	0	0	172,877
STyPS_2820_17	Capacitación Mixta-Curso de Técnico en Mantenimiento en Good Year (Fideicomiso 24011709005) 3 de 3	San Luis Potosí	San Luis Potosí	Secretaría del Trabajo y Previsión Social (STyPS)	Secretaría del Trabajo y Previsión Social (STyPS)	Terminada	129,658	0	0	0	129,658
STyPS_2821_17	Capacitación Mixta-Curso de Operario de Producción en BMW-SLP ( Fideicomiso 2411710003) 1 de 3	San Luis Potosí	San Luis Potosí	Secretaría del Trabajo y Previsión Social (STyPS)	Secretaría del Trabajo y Previsión Social (STyPS)	Terminada	312,144	0	0	0	312,144
STyPS_2822_17	Capacitación Mixta-Curso de Operario de Producción en BMW-SLP ( Fideicomiso 24011710004) 2-3	San Luis Potosí	San Luis Potosí	Secretaría del Trabajo y Previsión Social (STyPS)	Secretaría del Trabajo y Previsión Social (STyPS)	Terminada	166,477	0	0	0	166,477
STyPS_2823_17	Capacitación Mixta-Curso de Operario de Producción en BMW-SLP ( Fideicomiso 2401171005) 3 de 3	San Luis Potosí	San Luis Potosí	Secretaría del Trabajo y Previsión Social (STyPS)	Secretaría del Trabajo y Previsión Social (STyPS)	Terminada	156,072	0	0	0	156,072

\* Contiene el detalle de la inversión administrada financieramente por el Estado, así como fuentes complementarias de recursos, con base en información reportada por las dependencias en el Sistema de Información de la Inversión Pública (SIIP) al 31 de diciembre de 2017.

\* No incluye erogaciones destinadas al pago de nómina y gasto operativo.

**PROGRAMAS Y PROYECTOS DE INVERSIÓN**  
(Incluye proyectos de inversión en infraestructura física, así como programas y acciones de atención directa)

Eje: San Luis Próspero

CLAVE SIIP	NOMBRE DEL REGISTRO DE INVERSIÓN	MUNICIPIO	LOCALIDAD	DEPENDENCIA PROMOTORA	DEPENDENCIA EJECUTORA	ESTATUS DE EJECUCIÓN	MONTO (PESOS)				
							ESTATAL	FEDERAL	MUNICIPAL	OTROS	TOTAL
STyPS_2824_17	Capacitación Mixta-Curso de Operario General en Good Year-SLP (Fideicomiso 24011710006)	San Luis Potosí	San Luis Potosí	Secretaría del Trabajo y Previsión Social (STyPS)	Secretaría del Trabajo y Previsión Social (STyPS)	Terminada	181,521	0	0	0	181,521
STyPS_2828_17	Subprograma de Fomento al Autoempleo 24011710034 (Fideicomiso-Municipal) en taller de costura Celia	San Luis Potosí	San Luis Potosí	Secretaría del Trabajo y Previsión Social (STyPS)	Secretaría del Trabajo y Previsión Social (STyPS)	Terminada	40,552	0	0	0	40,552
STyPS_2830_17	Subprograma de Fomento al Autoempleo 24011710036 (Fideicomiso-Municipal) en cocina económica Mimis	San Luis Potosí	San Luis Potosí	Secretaría del Trabajo y Previsión Social (STyPS)	Secretaría del Trabajo y Previsión Social (STyPS)	Terminada	30,771	0	0	0	30,771
STyPS_2847_17	Subprograma de Fomento al Autoempleo 24011710031 (Fideicomiso-Municipal) en herrería Juanito	San Luis Potosí	San Luis Potosí	Secretaría del Trabajo y Previsión Social (STyPS)	Secretaría del Trabajo y Previsión Social (STyPS)	Terminada	49,990	0	0	0	49,990
STyPS_2874_17	Subprograma de Fomento al Autoempleo 2401171003 (Fideicomiso) en Chelitos Pizza	San Luis Potosí	San Luis Potosí	Secretaría del Trabajo y Previsión Social (STyPS)	Secretaría del Trabajo y Previsión Social (STyPS)	Terminada	43,965	0	0	0	43,965
STyPS_2877_17	Subprograma de Fomento al Autoempleo 24011711014 (Fideicomiso) en estética Lesly	San Luis Potosí	San Luis Potosí	Secretaría del Trabajo y Previsión Social (STyPS)	Secretaría del Trabajo y Previsión Social (STyPS)	Terminada	19,024	0	0	0	19,024

\* Contiene el detalle de la inversión administrada financieramente por el Estado, así como fuentes complementarias de recursos, con base en información reportada por las dependencias en el Sistema de Información de la Inversión Pública (SIIP) al 31 de diciembre de 2017.

\* No incluye erogaciones destinadas al pago de nómina y gasto operativo.

**PROGRAMAS Y PROYECTOS DE INVERSIÓN**  
(Incluye proyectos de inversión en infraestructura física, así como programas y acciones de atención directa)

Eje: San Luis Próspero

CLAVE SIIP	NOMBRE DEL REGISTRO DE INVERSIÓN	MUNICIPIO	LOCALIDAD	DEPENDENCIA PROMOTORA	DEPENDENCIA EJECUTORA	ESTATUS DE EJECUCIÓN	MONTO (PESOS)				
							ESTATAL	FEDERAL	MUNICIPAL	OTROS	TOTAL
STyPS_2878_17	Subprograma de Fomento al Autoempleo 24011711015 (Fideicomiso) en estética Janet Correa	San Luis Potosí	San Luis Potosí	Secretaría del Trabajo y Previsión Social (STyPS)	Secretaría del Trabajo y Previsión Social (STyPS)	Terminada	16,820	0	0	0	16,820
STyPS_2879_17	Subprograma de Fomento al Autoempleo 24011711019 (Fideicomiso) en lonchería La Favorita	San Luis Potosí	San Luis Potosí	Secretaría del Trabajo y Previsión Social (STyPS)	Secretaría del Trabajo y Previsión Social (STyPS)	Terminada	38,845	0	0	0	38,845
STyPS_2887_17	Subprograma de Fomento al Autoempleo 24011712009 (Fideicomiso) en taller de sublimados y uniformes deportivos	San Luis Potosí	San Luis Potosí	Secretaría del Trabajo y Previsión Social (STyPS)	Secretaría del Trabajo y Previsión Social (STyPS)	Terminada	60,464	0	0	0	60,464
STyPS_2888_17	Subprograma de Fomento al Autoempleo 24041712002 (Fideicomiso) en la repostería Uhh Lala Cupcakes	San Luis Potosí	San Luis Potosí	Secretaría del Trabajo y Previsión Social (STyPS)	Secretaría del Trabajo y Previsión Social (STyPS)	Terminada	49,825	0	0	0	49,825
STyPS_2890_17	Subprograma de Fomento al Autoempleo 24041712004 (Fideicomiso) en cocina económica Abigail Torres	San Luis Potosí	San Luis Potosí	Secretaría del Trabajo y Previsión Social (STyPS)	Secretaría del Trabajo y Previsión Social (STyPS)	Terminada	38,000	0	0	0	38,000
SGG_0574_17	Implementación y modernización para el sistema en la administración y control de juicios laborales 2a. etapa	San Luis Potosí	San Luis Potosí	Secretaría General de Gobierno (SGG)	Secretaría General de Gobierno (SGG)	En Proceso	219,753	0	0	0	219,753

\* Contiene el detalle de la inversión administrada financieramente por el Estado, así como fuentes complementarias de recursos, con base en información reportada por las dependencias en el Sistema de Información de la Inversión Pública (SIIP) al 31 de diciembre de 2017.

\* No incluye erogaciones destinadas al pago de nómina y gasto operativo.



**PROGRAMAS Y PROYECTOS DE INVERSIÓN**  
(Incluye proyectos de inversión en infraestructura física, así como programas y acciones de atención directa)

Eje: San Luis Prósero

CLAVE SIIP	NOMBRE DEL REGISTRO DE INVERSIÓN	MUNICIPIO	LOCALIDAD	DEPENDENCIA PROMOTORA	DEPENDENCIA EJECUTORA	ESTATUS DE EJECUCIÓN	MONTO (PESOS)				
							ESTATAL	FEDERAL	MUNICIPAL	OTROS	TOTAL
STyPS_2849_17	Subprograma de Fomento al Autoempleo 24011710028 (Fideicomiso-Municipal) en quesería Quezada	San Martín Chalchicuautla	San Martín Chalchicuautla	Secretaría del Trabajo y Previsión Social (STyPS)	Secretaría del Trabajo y Previsión Social (STyPS)	Terminada	65,890	0	0	0	65,890
STyPS_2792_17	Subprograma de Fomento al Autoempleo 24041707014 (Fideicomiso) en bloquera Torres Acosta	Santa María del Río	Enramadas	Secretaría del Trabajo y Previsión Social (STyPS)	Secretaría del Trabajo y Previsión Social (STyPS)	Terminada	32,500	0	0	0	32,500
STyPS_2846_17	Subprograma de Fomento al Autoempleo 24011710026 (Fideicomiso-Municipal) en cocina económica y gorditas Mary	Santa María del Río	Ojo Caliente	Secretaría del Trabajo y Previsión Social (STyPS)	Secretaría del Trabajo y Previsión Social (STyPS)	Terminada	32,100	0	0	0	32,100
STyPS_2885_17	Subprograma de Fomento al Autoempleo 24011712005 (Fideicomiso) en panadería Santa María	Santa María del Río	Santa María del Río	Secretaría del Trabajo y Previsión Social (STyPS)	Secretaría del Trabajo y Previsión Social (STyPS)	Terminada	44,524	0	0	0	44,524
STyPS_2741_17	Subprograma de Fomento al Autoempleo 24011707004 (Fideicomiso) en Diseño y Creaciones Solcito	Santa María del Río	Villela	Secretaría del Trabajo y Previsión Social (STyPS)	Secretaría del Trabajo y Previsión Social (STyPS)	Terminada	33,499	0	0	0	33,499
STyPS_2883_17	Subprograma de Fomento al Autoempleo 24011712002 (Fideicomiso) en estética Estrella	Santa María del Río	Villela	Secretaría del Trabajo y Previsión Social (STyPS)	Secretaría del Trabajo y Previsión Social (STyPS)	Terminada	19,024	0	0	0	19,024

\* Contiene el detalle de la inversión administrada financieramente por el Estado, así como fuentes complementarias de recursos, con base en información reportada por las dependencias en el Sistema de Información de la Inversión Pública (SIIP) al 31 de diciembre de 2017.

\* No incluye erogaciones destinadas al pago de nómina y gasto operativo.

**PROGRAMAS Y PROYECTOS DE INVERSIÓN**  
(Incluye proyectos de inversión en infraestructura física, así como programas y acciones de atención directa)

Eje: San Luis Próspero

CLAVE SIIP	NOMBRE DEL REGISTRO DE INVERSIÓN	MUNICIPIO	LOCALIDAD	DEPENDENCIA PROMOTORA	DEPENDENCIA EJECUTORA	ESTATUS DE EJECUCIÓN	MONTO (PESOS)				
							ESTATAL	FEDERAL	MUNICIPAL	OTROS	TOTAL
STyPS_2749_17	Subprograma de Fomento al Autoempleo 24011707014 (Fideicomiso) en lavandería Queen	Soledad de Graciano Sánchez	Soledad de Graciano Sánchez	Secretaría del Trabajo y Previsión Social (STyPS)	Secretaría del Trabajo y Previsión Social (STyPS)	Terminada	45,778	0	0	0	45,778
STyPS_2750_17	Subprograma de Fomento al Autoempleo 24041707002 (Fideicomiso) Salón y Spa	Soledad de Graciano Sánchez	Soledad de Graciano Sánchez	Secretaría del Trabajo y Previsión Social (STyPS)	Secretaría del Trabajo y Previsión Social (STyPS)	Terminada	33,000	0	0	0	33,000
STyPS_2752_17	Subprograma de Fomento al Autoempleo 24041707008 (Fideicomiso) en tacos Tete	Soledad de Graciano Sánchez	Soledad de Graciano Sánchez	Secretaría del Trabajo y Previsión Social (STyPS)	Secretaría del Trabajo y Previsión Social (STyPS)	Terminada	33,524	0	0	0	33,524
STyPS_2753_17	Subprograma de Fomento al Autoempleo 24041707009 (Fideicomiso) en Proaluvi	Soledad de Graciano Sánchez	Soledad de Graciano Sánchez	Secretaría del Trabajo y Previsión Social (STyPS)	Secretaría del Trabajo y Previsión Social (STyPS)	Terminada	26,896	0	0	0	26,896
STyPS_2754_17	Subprograma de Fomento al Autoempleo 24041707010 (Fideicomiso) en cocina económica El Palmar	Soledad de Graciano Sánchez	Soledad de Graciano Sánchez	Secretaría del Trabajo y Previsión Social (STyPS)	Secretaría del Trabajo y Previsión Social (STyPS)	Terminada	35,545	0	0	0	35,545
STyPS_2764_17	Subprograma de Fomento al Autoempleo 24011707024 (Fideicomiso) en taller mecánico La Lomita	Soledad de Graciano Sánchez	Soledad de Graciano Sánchez	Secretaría del Trabajo y Previsión Social (STyPS)	Secretaría del Trabajo y Previsión Social (STyPS)	Terminada	40,804	0	0	0	40,804

\* Contiene el detalle de la inversión administrada financieramente por el Estado, así como fuentes complementarias de recursos, con base en información reportada por las dependencias en el Sistema de Información de la Inversión Pública (SIIP) al 31 de diciembre de 2017.

\* No incluye erogaciones destinadas al pago de nómina y gasto operativo.

**PROGRAMAS Y PROYECTOS DE INVERSIÓN**  
(Incluye proyectos de inversión en infraestructura física, así como programas y acciones de atención directa)

Eje: San Luis Próspero

CLAVE SIIP	NOMBRE DEL REGISTRO DE INVERSIÓN	MUNICIPIO	LOCALIDAD	DEPENDENCIA PROMOTORA	DEPENDENCIA EJECUTORA	ESTATUS DE EJECUCIÓN	MONTO (PESOS)				
							ESTATAL	FEDERAL	MUNICIPAL	OTROS	TOTAL
STyPS_2768_17	Subprograma de Fomento al Autoempleo 24011708002 (Fideicomiso) en restaurant Las Cazuelas	Soledad de Graciano Sánchez	Soledad de Graciano Sánchez	Secretaría del Trabajo y Previsión Social (STyPS)	Secretaría del Trabajo y Previsión Social (STyPS)	Terminada	34,400	0	0	0	34,400
STyPS_2770_17	Subprograma de Fomento al Autoempleo 24011708006 (Fideicomiso) en lavandería Rivas	Soledad de Graciano Sánchez	Soledad de Graciano Sánchez	Secretaría del Trabajo y Previsión Social (STyPS)	Secretaría del Trabajo y Previsión Social (STyPS)	Terminada	41,566	0	0	0	41,566
STyPS_2772_17	Subprograma de Fomento al Autoempleo 24011708014 (Fideicomiso) en elaboración de productos en acero inoxidable	Soledad de Graciano Sánchez	Soledad de Graciano Sánchez	Secretaría del Trabajo y Previsión Social (STyPS)	Secretaría del Trabajo y Previsión Social (STyPS)	Terminada	52,707	0	0	0	52,707
STyPS_2778_17	Subprograma de Fomento al Autoempleo 24041708001 (Fideicomiso) en carro de tacos Doña Meche	Soledad de Graciano Sánchez	Soledad de Graciano Sánchez	Secretaría del Trabajo y Previsión Social (STyPS)	Secretaría del Trabajo y Previsión Social (STyPS)	Terminada	19,998	0	0	0	19,998
STyPS_2780_17	Subprograma de Fomento al Autoempleo 24041708003 (Fideicomiso) en cocina económica La Bonita	Soledad de Graciano Sánchez	Soledad de Graciano Sánchez	Secretaría del Trabajo y Previsión Social (STyPS)	Secretaría del Trabajo y Previsión Social (STyPS)	Terminada	35,394	0	0	0	35,394
STyPS_2782_17	Subprograma de Fomento al Autoempleo 24041708005 (Fideicomiso) en lavandería La Tía	Soledad de Graciano Sánchez	Soledad de Graciano Sánchez	Secretaría del Trabajo y Previsión Social (STyPS)	Secretaría del Trabajo y Previsión Social (STyPS)	Terminada	32,936	0	0	0	32,936

\* Contiene el detalle de la inversión administrada financieramente por el Estado, así como fuentes complementarias de recursos, con base en información reportada por las dependencias en el Sistema de Información de la Inversión Pública (SIIP) al 31 de diciembre de 2017.

\* No incluye erogaciones destinadas al pago de nómina y gasto operativo.

**PROGRAMAS Y PROYECTOS DE INVERSIÓN**  
(Incluye proyectos de inversión en infraestructura física, así como programas y acciones de atención directa)

Eje: San Luis Próspero

CLAVE SIIP	NOMBRE DEL REGISTRO DE INVERSIÓN	MUNICIPIO	LOCALIDAD	DEPENDENCIA PROMOTORA	DEPENDENCIA EJECUTORA	ESTATUS DE EJECUCIÓN	MONTO (PESOS)				
							ESTATAL	FEDERAL	MUNICIPAL	OTROS	TOTAL
STyPS_2783_17	Subprograma de Fomento al Autoempleo 24041708007 (Fideicomiso) en taquería La Esquina	Soledad de Graciano Sánchez	Soledad de Graciano Sánchez	Secretaría del Trabajo y Previsión Social (STyPS)	Secretaría del Trabajo y Previsión Social (STyPS)	Terminada	32,480	0	0	0	32,480
STyPS_2813_17	Subprograma de Fomento al Autoempleo 24011709039 (Fideicomiso) en laboratorio Optim A Dental	Soledad de Graciano Sánchez	Soledad de Graciano Sánchez	Secretaría del Trabajo y Previsión Social (STyPS)	Secretaría del Trabajo y Previsión Social (STyPS)	Terminada	47,132	0	0	0	47,132
STyPS_2723_17	Feria del Empleo en Tamazunchale 2017	Tamazunchale	Tamazunchale	Secretaría del Trabajo y Previsión Social (STyPS)	Secretaría del Trabajo y Previsión Social (STyPS)	Terminada	25,800	0	0	0	25,800
STyPS_2765_17	Subprograma de Fomento al Autoempleo 24011707025 (Fideicomiso) en estética Oli Nails	Tancanhuitz	Tancanhuitz	Secretaría del Trabajo y Previsión Social (STyPS)	Secretaría del Trabajo y Previsión Social (STyPS)	Terminada	19,207	0	0	0	19,207
STyPS_2746_17	Subprograma de Fomento al Autoempleo 24011707010 (Fideicomiso) en restaurant El Dorado	Tanlajás	Quelabidad	Secretaría del Trabajo y Previsión Social (STyPS)	Secretaría del Trabajo y Previsión Social (STyPS)	Terminada	34,400	0	0	0	34,400
STyPS_2851_17	Subprograma de Fomento al Autoempleo 24011710025(Fideicomiso-Municipal) en la nevería La Esquina que Domina	Tanquián de Escobedo	Tanquián de Escobedo	Secretaría del Trabajo y Previsión Social (STyPS)	Secretaría del Trabajo y Previsión Social (STyPS)	Terminada	31,060	0	0	0	31,060

\* Contiene el detalle de la inversión administrada financieramente por el Estado, así como fuentes complementarias de recursos, con base en información reportada por las dependencias en el Sistema de Información de la Inversión Pública (SIIP) al 31 de diciembre de 2017.

\* No incluye erogaciones destinadas al pago de nómina y gasto operativo.

**PROGRAMAS Y PROYECTOS DE INVERSIÓN**  
(Incluye proyectos de inversión en infraestructura física, así como programas y acciones de atención directa)

Eje: San Luis Próspero

CLAVE SIIP	NOMBRE DEL REGISTRO DE INVERSIÓN	MUNICIPIO	LOCALIDAD	DEPENDENCIA PROMOTORA	DEPENDENCIA EJECUTORA	ESTATUS DE EJECUCIÓN	MONTO (PESOS)				
							ESTATAL	FEDERAL	MUNICIPAL	OTROS	TOTAL
STyPS_2853_17	Subprograma de Fomento al Autoempleo 24011710017 (Fideicomiso-Municipal) en la embudidora Tanquián	Tanquián de Escobedo	Tanquián de Escobedo	Secretaría del Trabajo y Previsión Social (STyPS)	Secretaría del Trabajo y Previsión Social (STyPS)	Terminada	31,635	0	0	0	31,635
STyPS_2785_17	Subprograma de Fomento al Autoempleo 24011708030 (Fideicomiso) en carpintería Sánchez	Tierra Nueva	Tierra Nueva	Secretaría del Trabajo y Previsión Social (STyPS)	Secretaría del Trabajo y Previsión Social (STyPS)	Terminada	17,146	0	0	0	17,146
STyPS_2690_17	(PAE) Movilidad Laboral Interna Industrial y de Servicios. Recurso Federal (Enero a Marzo de 2017)	Todo El Estado	Todo el Estado	Secretaría del Trabajo y Previsión Social (STyPS)	Secretaría del Trabajo y Previsión Social (STyPS)	Terminada	0	343,191	0	0	343,191
STyPS_2691_17	(PAE) Subprograma Repatriados Trabajando. Recurso Federal (Enero a Marzo 2017)	Todo El Estado	Todo el Estado	Secretaría del Trabajo y Previsión Social (STyPS)	Secretaría del Trabajo y Previsión Social (STyPS)	Terminada	0	40,820	0	0	40,820
STyPS_2692_17	(PAE) Subprograma Bécate. Recurso Federal (Enero a Marzo 2017)	Todo El Estado	Todo el Estado	Secretaría del Trabajo y Previsión Social (STyPS)	Secretaría del Trabajo y Previsión Social (STyPS)	Terminada	0	4,281,201	0	0	4,281,201
STyPS_2693_17	(PROFSNE) Subprograma de Subsidio de Apoyo. Recurso Federal (Enero a Marzo 2017)	Todo El Estado	Todo el Estado	Secretaría del Trabajo y Previsión Social (STyPS)	Secretaría del Trabajo y Previsión Social (STyPS)	Terminada	0	1,300,076	0	0	1,300,076

\* Contiene el detalle de la inversión administrada financieramente por el Estado, así como fuentes complementarias de recursos, con base en información reportada por las dependencias en el Sistema de Información de la Inversión Pública (SIIP) al 31 de diciembre de 2017.

\* No incluye erogaciones destinadas al pago de nómina y gasto operativo.

**PROGRAMAS Y PROYECTOS DE INVERSIÓN**  
(Incluye proyectos de inversión en infraestructura física, así como programas y acciones de atención directa)

Eje: San Luis Próspero

CLAVE SIIP	NOMBRE DEL REGISTRO DE INVERSIÓN	MUNICIPIO	LOCALIDAD	DEPENDENCIA PROMOTORA	DEPENDENCIA EJECUTORA	ESTATUS DE EJECUCIÓN	MONTO (PESOS)				
							ESTATAL	FEDERAL	MUNICIPAL	OTROS	TOTAL
STyPS_2694_17	Capacitación para el Autoempleo 2017 (FM)	Varios Municipios	Varias Localidades	Secretaría del Trabajo y Previsión Social (STyPS)	Secretaría del Trabajo y Previsión Social (STyPS)	Terminada	1,040,378	0	0	0	1,040,378
STyPS_2695_17	Capacitación en la Práctica Laboral 2017 (FM)	Varios Municipios	Varias Localidades	Secretaría del Trabajo y Previsión Social (STyPS)	Secretaría del Trabajo y Previsión Social (STyPS)	Terminada	1,029,929	0	0	0	1,029,929
STyPS_2696_17	Capacitación Mixta 2017 (FM)	Varios Municipios	Varias Localidades	Secretaría del Trabajo y Previsión Social (STyPS)	Secretaría del Trabajo y Previsión Social (STyPS)	Terminada	917,628	0	0	0	917,628
STyPS_2697_17	(PAE) Fomento al Autoempleo. Recurso Federal ( Enero a Marzo 2017 )	Varios Municipios	Varias Localidades	Secretaría del Trabajo y Previsión Social (STyPS)	Secretaría del Trabajo y Previsión Social (STyPS)	Terminada	0	492,208	0	0	492,208
STyPS_2710_17	Programa de Becas Fidel Velázquez Sánchez (CTM-Mes de enero de 2017 )	Varios Municipios	Varias Localidades	Secretaría del Trabajo y Previsión Social (STyPS)	Secretaría del Trabajo y Previsión Social (STyPS)	Terminada	407,009	0	0	0	407,009
STyPS_2711_17	Programa de Becas Fidel Velázquez Sánchez (CROM-Mes de enero de 2017 )	Varios Municipios	Varias Localidades	Secretaría del Trabajo y Previsión Social (STyPS)	Secretaría del Trabajo y Previsión Social (STyPS)	Terminada	72,250	0	0	0	72,250

\* Contiene el detalle de la inversión administrada financieramente por el Estado, así como fuentes complementarias de recursos, con base en información reportada por las dependencias en el Sistema de Información de la Inversión Pública (SIIP) al 31 de diciembre de 2017.

\* No incluye erogaciones destinadas al pago de nómina y gasto operativo.

**PROGRAMAS Y PROYECTOS DE INVERSIÓN**  
(Incluye proyectos de inversión en infraestructura física, así como programas y acciones de atención directa)

Eje: San Luis Próspero

CLAVE SIIP	NOMBRE DEL REGISTRO DE INVERSIÓN	MUNICIPIO	LOCALIDAD	DEPENDENCIA PROMOTORA	DEPENDENCIA EJECUTORA	ESTATUS DE EJECUCIÓN	MONTO (PESOS)				
							ESTATAL	FEDERAL	MUNICIPAL	OTROS	TOTAL
STyPS_2712_17	Programa de Becas Fidel Velázquez Sánchez (CROC-Mes de enero de 2017 )	Varios Municipios	Varias Localidades	Secretaría del Trabajo y Previsión Social (STyPS)	Secretaría del Trabajo y Previsión Social (STyPS)	Terminada	40,139	0	0	0	40,139
STyPS_2713_17	Programa de Becas Fidel Velázquez Sánchez (CTM-Mes de febrero de 2017)	Varios Municipios	Varias Localidades	Secretaría del Trabajo y Previsión Social (STyPS)	Secretaría del Trabajo y Previsión Social (STyPS)	Terminada	407,009	0	0	0	407,009
STyPS_2714_17	Programa de Becas Fidel Velázquez Sánchez (CROC-Mes de febrero de 2017 )	Varios Municipios	Varias Localidades	Secretaría del Trabajo y Previsión Social (STyPS)	Secretaría del Trabajo y Previsión Social (STyPS)	Terminada	40,139	0	0	0	40,139
STyPS_2715_17	Programa de Becas Fidel Velázquez Sánchez (CROM-Mes de febrero de 2017 )	Varios Municipios	Varias Localidades	Secretaría del Trabajo y Previsión Social (STyPS)	Secretaría del Trabajo y Previsión Social (STyPS)	Terminada	72,250	0	0	0	72,250
STyPS_2716_17	Programa de Becas Fidel Velázquez Sánchez (CTM-Mes de marzo de 2017)	Varios Municipios	Varias Localidades	Secretaría del Trabajo y Previsión Social (STyPS)	Secretaría del Trabajo y Previsión Social (STyPS)	Terminada	407,009	0	0	0	407,009
STyPS_2717_17	Programa de Becas Fidel Velázquez Sánchez (CROC-Mes de marzo de 2017 )	Varios Municipios	Varias Localidades	Secretaría del Trabajo y Previsión Social (STyPS)	Secretaría del Trabajo y Previsión Social (STyPS)	Terminada	40,139	0	0	0	40,139

\* Contiene el detalle de la inversión administrada financieramente por el Estado, así como fuentes complementarias de recursos, con base en información reportada por las dependencias en el Sistema de Información de la Inversión Pública (SIIP) al 31 de diciembre de 2017.

\* No incluye erogaciones destinadas al pago de nómina y gasto operativo.

**PROGRAMAS Y PROYECTOS DE INVERSIÓN**  
(Incluye proyectos de inversión en infraestructura física, así como programas y acciones de atención directa)

Eje: San Luis Próspero

CLAVE SIIP	NOMBRE DEL REGISTRO DE INVERSIÓN	MUNICIPIO	LOCALIDAD	DEPENDENCIA PROMOTORA	DEPENDENCIA EJECUTORA	ESTATUS DE EJECUCIÓN	MONTO (PESOS)				
							ESTATAL	FEDERAL	MUNICIPAL	OTROS	TOTAL
STyPS_2718_17	Programa de Becas Fidel Velázquez Sánchez (CROM-Mes de marzo de 2017 )	Varios Municipios	Varias Localidades	Secretaría del Trabajo y Previsión Social (STyPS)	Secretaría del Trabajo y Previsión Social (STyPS)	Terminada	72,250	0	0	0	72,250
STyPS_2719_17	Programa de Becas Fidel Velázquez Sánchez (CTM-Mes de abril de 2017 )	Varios Municipios	Varias Localidades	Secretaría del Trabajo y Previsión Social (STyPS)	Secretaría del Trabajo y Previsión Social (STyPS)	Terminada	407,009	0	0	0	407,009
STyPS_2720_17	Programa de Becas Fidel Velázquez Sánchez (CROC-Mes de abril de 2017 )	Varios Municipios	Varias Localidades	Secretaría del Trabajo y Previsión Social (STyPS)	Secretaría del Trabajo y Previsión Social (STyPS)	Terminada	40,139	0	0	0	40,139
STyPS_2721_17	Programa de Becas Fidel Velázquez Sánchez (CROM-Mes de abril de 2017 )	Varios Municipios	Varias Localidades	Secretaría del Trabajo y Previsión Social (STyPS)	Secretaría del Trabajo y Previsión Social (STyPS)	Terminada	72,250	0	0	0	72,250
STyPS_2722_17	Programa de Inspección Laboral 2017 (Delegación Federal)	Varios Municipios	Varias Localidades	Secretaría del Trabajo y Previsión Social (STyPS)	Secretaría del Trabajo y Previsión Social (STyPS)	Terminada	388,268	0	0	0	388,268
STyPS_2724_17	(PAE ) Programa Movilidad Laboral Industrial y de Servicios. Recurso Federal (Abril y Mayo 2017)	Varios Municipios	Varias Localidades	Secretaría del Trabajo y Previsión Social (STyPS)	Secretaría del Trabajo y Previsión Social (STyPS)	Terminada	0	394,773	0	0	394,773

\* Contiene el detalle de la inversión administrada financieramente por el Estado, así como fuentes complementarias de recursos, con base en información reportada por las dependencias en el Sistema de Información de la Inversión Pública (SIIP) al 31 de diciembre de 2017.

\* No incluye erogaciones destinadas al pago de nómina y gasto operativo.



**PROGRAMAS Y PROYECTOS DE INVERSIÓN**  
(Incluye proyectos de inversión en infraestructura física, así como programas y acciones de atención directa)

Eje: San Luis Próspero

CLAVE SIIP	NOMBRE DEL REGISTRO DE INVERSIÓN	MUNICIPIO	LOCALIDAD	DEPENDENCIA PROMOTORA	DEPENDENCIA EJECUTORA	ESTATUS DE EJECUCIÓN	MONTO (PESOS)				
							ESTATAL	FEDERAL	MUNICIPAL	OTROS	TOTAL
STyPS_2725_17	(PAE) Subprograma Repatriados Trabajando. Recurso Federal ( Abril y Mayo de 2017 )	Varios Municipios	Varias Localidades	Secretaría del Trabajo y Previsión Social (STyPS)	Secretaría del Trabajo y Previsión Social (STyPS)	Terminada	0	31,216	0	0	31,216
STyPS_2726_17	(PAE) Subprograma Bécate. Recurso Federal ( Abril y Mayo de 2017 )	Varios Municipios	Varias Localidades	Secretaría del Trabajo y Previsión Social (STyPS)	Secretaría del Trabajo y Previsión Social (STyPS)	Terminada	0	2,275,597	0	0	2,275,597
STyPS_2727_17	(PROFSNE) Subprograma Subsidio de Apoyo. Recursos Federal ( Abril y Mayo de 2017 )	Varios Municipios	Varias Localidades	Secretaría del Trabajo y Previsión Social (STyPS)	Secretaría del Trabajo y Previsión Social (STyPS)	Terminada	0	1,200,404	0	0	1,200,404
STyPS_2731_17	(PAE) Fomento al Autoempleo. Recurso Federal (Abril - Mayo 2017 )	Varios Municipios	Varias Localidades	Secretaría del Trabajo y Previsión Social (STyPS)	Secretaría del Trabajo y Previsión Social (STyPS)	Terminada	0	219,869	0	0	219,869
STyPS_2732_17	PAE. Movilidad Laboral Industrial y de Servicio. Recurso Federal (Mes de junio 2017)	Varios Municipios	Varias Localidades	Secretaría del Trabajo y Previsión Social (STyPS)	Secretaría del Trabajo y Previsión Social (STyPS)	Terminada	0	144,000	0	0	144,000
STyPS_2733_17	PAE. Subprograma Bécate. Recurso Federal ( Mes de junio 2017 )	Varios Municipios	Varias Localidades	Secretaría del Trabajo y Previsión Social (STyPS)	Secretaría del Trabajo y Previsión Social (STyPS)	Terminada	0	398,956	0	0	398,956

\* Contiene el detalle de la inversión administrada financieramente por el Estado, así como fuentes complementarias de recursos, con base en información reportada por las dependencias en el Sistema de Información de la Inversión Pública (SIIP) al 31 de diciembre de 2017.

\* No incluye erogaciones destinadas al pago de nómina y gasto operativo.

**PROGRAMAS Y PROYECTOS DE INVERSIÓN**  
(Incluye proyectos de inversión en infraestructura física, así como programas y acciones de atención directa)

Eje: San Luis Próspero

CLAVE SIIP	NOMBRE DEL REGISTRO DE INVERSIÓN	MUNICIPIO	LOCALIDAD	DEPENDENCIA PROMOTORA	DEPENDENCIA EJECUTORA	ESTATUS DE EJECUCIÓN	MONTO (PESOS)				
							ESTATAL	FEDERAL	MUNICIPAL	OTROS	TOTAL
STyPS_2734_17	PROFSNE. Subprograma de Subsidio de Apoyo. Recurso Federal (Mes de junio 2017)	Varios Municipios	Varias Localidades	Secretaría del Trabajo y Previsión Social (STyPS)	Secretaría del Trabajo y Previsión Social (STyPS)	Terminada	0	383,720	0	0	383,720
STyPS_2735_17	(PAE) Subprograma Bécate. Fideicomiso (Proyectado Julio a Septiembre 2017)	Varios Municipios	Varias Localidades	Secretaría del Trabajo y Previsión Social (STyPS)	Secretaría del Trabajo y Previsión Social (STyPS)	Terminada	1,037,259	0	0	0	1,037,259
STyPS_2736_17	(PAE) Fomento al Autoempleo. Fideicomiso. Proyectado Julio a Septiembre 2017	Varios Municipios	Varias Localidades	Secretaría del Trabajo y Previsión Social (STyPS)	Secretaría del Trabajo y Previsión Social (STyPS)	Terminada	2,400,000	0	0	0	2,400,000
STyPS_2737_17	Subprograma de Subsidio de Apoyo. Fideicomiso. Proyectado Julio a Septiembre 2017	Varios Municipios	Varias Localidades	Secretaría del Trabajo y Previsión Social (STyPS)	Secretaría del Trabajo y Previsión Social (STyPS)	Terminada	293,874	0	0	0	293,874
STyPS_2795_17	Pago de becas y apoyo a proyectos productivos (FA)	Varios Municipios	Varias Localidades	Secretaría del Trabajo y Previsión Social (STyPS)	Secretaría del Trabajo y Previsión Social (STyPS)	Terminada	747,242	0	0	0	747,242
STyPS_2855_17	Programa de Becas Fidel Velázquez Sánchez (CTM-Mes de mayo de 2017)	Varios Municipios	Varias Localidades	Secretaría del Trabajo y Previsión Social (STyPS)	Secretaría del Trabajo y Previsión Social (STyPS)	Terminada	407,009	0	0	0	407,009

\* Contiene el detalle de la inversión administrada financieramente por el Estado, así como fuentes complementarias de recursos, con base en información reportada por las dependencias en el Sistema de Información de la Inversión Pública (SIIP) al 31 de diciembre de 2017.

\* No incluye erogaciones destinadas al pago de nómina y gasto operativo.

**PROGRAMAS Y PROYECTOS DE INVERSIÓN**  
(Incluye proyectos de inversión en infraestructura física, así como programas y acciones de atención directa)

Eje: San Luis Próspero

CLAVE SIIP	NOMBRE DEL REGISTRO DE INVERSIÓN	MUNICIPIO	LOCALIDAD	DEPENDENCIA PROMOTORA	DEPENDENCIA EJECUTORA	ESTATUS DE EJECUCIÓN	MONTO (PESOS)				
							ESTATAL	FEDERAL	MUNICIPAL	OTROS	TOTAL
STyPS_2856_17	Programa de Becas Fidel Velázquez Sánchez (CTM-Mes de junio de 2017)	Varios Municipios	Varias Localidades	Secretaría del Trabajo y Previsión Social (STyPS)	Secretaría del Trabajo y Previsión Social (STyPS)	Terminada	407,009	0	0	0	407,009
STyPS_2857_17	Programa de Becas Fidel Velázquez Sánchez (CTM-Mes de julio de 2017)	Varios Municipios	Varias Localidades	Secretaría del Trabajo y Previsión Social (STyPS)	Secretaría del Trabajo y Previsión Social (STyPS)	Terminada	407,009	0	0	0	407,009
STyPS_2858_17	Programa de Becas Fidel Velázquez Sánchez (CTM-Mes de agosto de 2017)	Varios Municipios	Varias Localidades	Secretaría del Trabajo y Previsión Social (STyPS)	Secretaría del Trabajo y Previsión Social (STyPS)	Terminada	407,009	0	0	0	407,009
STyPS_2859_17	Programa de Becas Fidel Velázquez Sánchez (CTM-Mes de octubre de 2017)	Varios Municipios	Varias Localidades	Secretaría del Trabajo y Previsión Social (STyPS)	Secretaría del Trabajo y Previsión Social (STyPS)	Terminada	407,009	0	0	0	407,009
STyPS_2860_17	Programa de Becas Fidel Velázquez Sánchez (CROM-Mes de mayo de 2017)	Varios Municipios	Varias Localidades	Secretaría del Trabajo y Previsión Social (STyPS)	Secretaría del Trabajo y Previsión Social (STyPS)	Terminada	72,250	0	0	0	72,250
STyPS_2861_17	Programa de Becas Fidel Velázquez Sánchez (CROM-Mes de junio de 2017)	Varios Municipios	Varias Localidades	Secretaría del Trabajo y Previsión Social (STyPS)	Secretaría del Trabajo y Previsión Social (STyPS)	Terminada	72,250	0	0	0	72,250

\* Contiene el detalle de la inversión administrada financieramente por el Estado, así como fuentes complementarias de recursos, con base en información reportada por las dependencias en el Sistema de Información de la Inversión Pública (SIIP) al 31 de diciembre de 2017.

\* No incluye erogaciones destinadas al pago de nómina y gasto operativo.

**PROGRAMAS Y PROYECTOS DE INVERSIÓN**  
(Incluye proyectos de inversión en infraestructura física, así como programas y acciones de atención directa)

Eje: San Luis Próspero

CLAVE SIIP	NOMBRE DEL REGISTRO DE INVERSIÓN	MUNICIPIO	LOCALIDAD	DEPENDENCIA PROMOTORA	DEPENDENCIA EJECUTORA	ESTATUS DE EJECUCIÓN	MONTO (PESOS)				
							ESTATAL	FEDERAL	MUNICIPAL	OTROS	TOTAL
STyPS_2862_17	Programa de Becas Fidel Velázquez Sánchez (CROM-Mes de julio de 2017)	Varios Municipios	Varias Localidades	Secretaría del Trabajo y Previsión Social (STyPS)	Secretaría del Trabajo y Previsión Social (STyPS)	Terminada	72,250	0	0	0	72,250
STyPS_2863_17	Programa de Becas Fidel Velázquez Sánchez (CROM-Mes de agosto de 2017)	Varios Municipios	Varias Localidades	Secretaría del Trabajo y Previsión Social (STyPS)	Secretaría del Trabajo y Previsión Social (STyPS)	Terminada	72,250	0	0	0	72,250
STyPS_2864_17	Programa de Becas Fidel Velázquez Sánchez (CROM-Mes de octubre de 2017)	Varios Municipios	Varias Localidades	Secretaría del Trabajo y Previsión Social (STyPS)	Secretaría del Trabajo y Previsión Social (STyPS)	Terminada	72,250	0	0	0	72,250
STyPS_2865_17	Programa de Becas Fidel Velázquez Sánchez (CROM-Mes de septiembre de 2017)	Varios Municipios	Varias Localidades	Secretaría del Trabajo y Previsión Social (STyPS)	Secretaría del Trabajo y Previsión Social (STyPS)	Terminada	72,250	0	0	0	72,250
STyPS_2866_17	Programa de Becas Fidel Velázquez Sánchez (CTM-Mes de septiembre de 2017)	Varios Municipios	Varias Localidades	Secretaría del Trabajo y Previsión Social (STyPS)	Secretaría del Trabajo y Previsión Social (STyPS)	Terminada	407,009	0	0	0	407,009
STyPS_2867_17	Programa de Becas Fidel Velázquez Sánchez (CROM-Mes de noviembre de 2017)	Varios Municipios	Varias Localidades	Secretaría del Trabajo y Previsión Social (STyPS)	Secretaría del Trabajo y Previsión Social (STyPS)	Terminada	72,250	0	0	0	72,250

\* Contiene el detalle de la inversión administrada financieramente por el Estado, así como fuentes complementarias de recursos, con base en información reportada por las dependencias en el Sistema de Información de la Inversión Pública (SIIP) al 31 de diciembre de 2017.

\* No incluye erogaciones destinadas al pago de nómina y gasto operativo.

**PROGRAMAS Y PROYECTOS DE INVERSIÓN**  
(Incluye proyectos de inversión en infraestructura física, así como programas y acciones de atención directa)

Eje: San Luis Próspero

CLAVE SIIP	NOMBRE DEL REGISTRO DE INVERSIÓN	MUNICIPIO	LOCALIDAD	DEPENDENCIA PROMOTORA	DEPENDENCIA EJECUTORA	ESTATUS DE EJECUCIÓN	MONTO (PESOS)				
							ESTATAL	FEDERAL	MUNICIPAL	OTROS	TOTAL
STyPS_2868_17	Programa de Becas Fidel Velázquez Sánchez (CTM-Mes de noviembre de 2017)	Varios Municipios	Varias Localidades	Secretaría del Trabajo y Previsión Social (STyPS)	Secretaría del Trabajo y Previsión Social (STyPS)	Terminada	407,009	0	0	0	407,009
STyPS_2891_17	Programa de Becas Fidel Velázquez Sánchez (CTM-Mes de Diciembre de 2017)	Varios Municipios	Varias Localidades	Secretaría del Trabajo y Previsión Social (STyPS)	Secretaría del Trabajo y Previsión Social (STyPS)	Terminada	407,009	0	0	0	407,009
STyPS_2892_17	Programa de Becas Fidel Velázquez Sánchez (CROM-Mes de Diciembre de 2017)	Varios Municipios	Varias Localidades	Secretaría del Trabajo y Previsión Social (STyPS)	Secretaría del Trabajo y Previsión Social (STyPS)	Terminada	72,250	0	0	0	72,250
STyPS_2893_17	Programa de Becas Fidel Velázquez Sánchez (CROC-Mes de Julio de 2017)	Varios Municipios	Varias Localidades	Secretaría del Trabajo y Previsión Social (STyPS)	Secretaría del Trabajo y Previsión Social (STyPS)	Terminada	29,703	0	0	0	29,703
STyPS_2894_17	Programa de Becas Fidel Velázquez Sánchez (CROC-Mes de Agosto de 2017)	Varios Municipios	Varias Localidades	Secretaría del Trabajo y Previsión Social (STyPS)	Secretaría del Trabajo y Previsión Social (STyPS)	Terminada	29,703	0	0	0	29,703
STyPS_2895_17	Programa de Becas Fidel Velázquez Sánchez (CROC-Mes de Septiembre de 2017)	Varios Municipios	Varias Localidades	Secretaría del Trabajo y Previsión Social (STyPS)	Secretaría del Trabajo y Previsión Social (STyPS)	Terminada	40,139	0	0	0	40,139

\* Contiene el detalle de la inversión administrada financieramente por el Estado, así como fuentes complementarias de recursos, con base en información reportada por las dependencias en el Sistema de Información de la Inversión Pública (SIIP) al 31 de diciembre de 2017.

\* No incluye erogaciones destinadas al pago de nómina y gasto operativo.

**PROGRAMAS Y PROYECTOS DE INVERSIÓN**  
(Incluye proyectos de inversión en infraestructura física, así como programas y acciones de atención directa)

Eje: San Luis Próspero

CLAVE SIIP	NOMBRE DEL REGISTRO DE INVERSIÓN	MUNICIPIO	LOCALIDAD	DEPENDENCIA PROMOTORA	DEPENDENCIA EJECUTORA	ESTATUS DE EJECUCIÓN	MONTO (PESOS)				
							ESTATAL	FEDERAL	MUNICIPAL	OTROS	TOTAL
STyPS_2896_17	Programa de Becas Fidel Velázquez Sánchez (CROC-Mes de Octubre de 2017)	Varios Municipios	Varias Localidades	Secretaría del Trabajo y Previsión Social (STyPS)	Secretaría del Trabajo y Previsión Social (STyPS)	Terminada	40,139	0	0	0	40,139
STyPS_2897_17	Programa de Becas Fidel Velázquez Sánchez (CROC-Mes de Noviembre de 2017)	Varios Municipios	Varias Localidades	Secretaría del Trabajo y Previsión Social (STyPS)	Secretaría del Trabajo y Previsión Social (STyPS)	Terminada	40,139	0	0	0	40,139
STyPS_2898_17	Programa de Becas Fidel Velázquez Sánchez (CROC-Mes de Diciembre de 2017)	Varios Municipios	Varias Localidades	Secretaría del Trabajo y Previsión Social (STyPS)	Secretaría del Trabajo y Previsión Social (STyPS)	Terminada	40,139	0	0	0	40,139
STyPS_2790_17	Subprograma de Fomento al Autoempleo 24011707036 (Fideicomiso) en carpintería Eduardo	Villa de Arriaga	Santa Rosa de Gallinas	Secretaría del Trabajo y Previsión Social (STyPS)	Secretaría del Trabajo y Previsión Social (STyPS)	Terminada	18,993	0	0	0	18,993
STyPS_2843_17	Subprograma de Fomento al Autoempleo 24011710015 (Fideicomiso-Municipal) en carpintería San José	Villa de Arriaga	Villa de Arriaga	Secretaría del Trabajo y Previsión Social (STyPS)	Secretaría del Trabajo y Previsión Social (STyPS)	Terminada	36,815	0	0	0	36,815
STyPS_2802_17	Subprograma de Fomento al Autoempleo 24011709026 (Fideicomiso) en tacos y hamburguesas Itati	Villa de Reyes	Alberto Carrera Torres	Secretaría del Trabajo y Previsión Social (STyPS)	Secretaría del Trabajo y Previsión Social (STyPS)	Terminada	20,891	0	0	0	20,891

\* Contiene el detalle de la inversión administrada financieramente por el Estado, así como fuentes complementarias de recursos, con base en información reportada por las dependencias en el Sistema de Información de la Inversión Pública (SIIP) al 31 de diciembre de 2017.

\* No incluye erogaciones destinadas al pago de nómina y gasto operativo.

**PROGRAMAS Y PROYECTOS DE INVERSIÓN**  
(Incluye proyectos de inversión en infraestructura física, así como programas y acciones de atención directa)

Eje: San Luis Próspero

CLAVE SIIP	NOMBRE DEL REGISTRO DE INVERSIÓN	MUNICIPIO	LOCALIDAD	DEPENDENCIA PROMOTORA	DEPENDENCIA EJECUTORA	ESTATUS DE EJECUCIÓN	MONTO (PESOS)				
							ESTATAL	FEDERAL	MUNICIPAL	OTROS	TOTAL
STyPS_2803_17	Subprograma de Fomento al Autoempleo 24011709027(Fideicomiso) en cocina económica Doña Naanis	Villa de Reyes	Alberto Carrera Torres	Secretaría del Trabajo y Previsión Social (STyPS)	Secretaría del Trabajo y Previsión Social (STyPS)	Terminada	22,137	0	0	0	22,137
STyPS_2831_17	Subprograma de Fomento al Autoempleo 24041710001(Fideicomiso-Municipal) en lavandería El Buki	Villa de Reyes	Alberto Carrera Torres	Secretaría del Trabajo y Previsión Social (STyPS)	Secretaría del Trabajo y Previsión Social (STyPS)	Terminada	22,529	0	0	0	22,529
STyPS_2808_17	Subprograma de Fomento al Autoempleo 24041709011 (Fideicomiso) en cocina económica El Rosario	Villa de Reyes	El Rosario	Secretaría del Trabajo y Previsión Social (STyPS)	Secretaría del Trabajo y Previsión Social (STyPS)	Terminada	21,450	0	0	0	21,450
STyPS_2800_17	Subprograma de Fomento al Autoempleo 24011709017 (Fideicomiso) en cocina económica La Estrella	Villa de Reyes	Gogorrón Viejo (El Pozo del Carmen)	Secretaría del Trabajo y Previsión Social (STyPS)	Secretaría del Trabajo y Previsión Social (STyPS)	Terminada	22,439	0	0	0	22,439
STyPS_2801_17	Subprograma de Fomento al Autoempleo 24011709024 (Fideicomiso) en tacos El Oso	Villa de Reyes	Gogorrón Viejo (El Pozo del Carmen)	Secretaría del Trabajo y Previsión Social (STyPS)	Secretaría del Trabajo y Previsión Social (STyPS)	Terminada	18,943	0	0	0	18,943
STyPS_2845_17	Subprograma de Fomento al Autoempleo 24011710022(Fideicomiso-Municipal) en herrería Rosas	Villa de Reyes	Guadiana	Secretaría del Trabajo y Previsión Social (STyPS)	Secretaría del Trabajo y Previsión Social (STyPS)	Terminada	16,912	0	0	0	16,912

\* Contiene el detalle de la inversión administrada financieramente por el Estado, así como fuentes complementarias de recursos, con base en información reportada por las dependencias en el Sistema de Información de la Inversión Pública (SIIP) al 31 de diciembre de 2017.

\* No incluye erogaciones destinadas al pago de nómina y gasto operativo.

**PROGRAMAS Y PROYECTOS DE INVERSIÓN**  
(Incluye proyectos de inversión en infraestructura física, así como programas y acciones de atención directa)

Eje: San Luis Próspero

CLAVE SIIP	NOMBRE DEL REGISTRO DE INVERSIÓN	MUNICIPIO	LOCALIDAD	DEPENDENCIA PROMOTORA	DEPENDENCIA EJECUTORA	ESTATUS DE EJECUCIÓN	MONTO (PESOS)				
							ESTATAL	FEDERAL	MUNICIPAL	OTROS	TOTAL
STyPS_2840_17	Subprograma de Fomento al Autoempleo 24011710010 (Fideicomiso-Municipal) en estética Lourdes	Villa de Reyes	La Loma del Tejocote (La Loma)	Secretaría del Trabajo y Previsión Social (STyPS)	Secretaría del Trabajo y Previsión Social (STyPS)	Terminada	20,847	0	0	0	20,847
STyPS_2804_17	Subprograma de Fomento al Autoempleo 24011709031 (Fideicomiso) en salón de belleza Any	Villa de Reyes	La Ventilla	Secretaría del Trabajo y Previsión Social (STyPS)	Secretaría del Trabajo y Previsión Social (STyPS)	Terminada	19,488	0	0	0	19,488
STyPS_2728_17	Capacitación Mixta. Curso de Operario General. Fideicomiso ( 24011706007 )	Villa de Reyes	Laguna de San Vicente	Secretaría del Trabajo y Previsión Social (STyPS)	Secretaría del Trabajo y Previsión Social (STyPS)	Terminada	86,438	0	0	0	86,438
STyPS_2729_17	Capacitación Mixta. Curso de Operario General 1. Fideicomiso (24011706006)	Villa de Reyes	Laguna de San Vicente	Secretaría del Trabajo y Previsión Social (STyPS)	Secretaría del Trabajo y Previsión Social (STyPS)	Terminada	75,634	0	0	0	75,634
STyPS_2758_17	Subprograma de Capacitación Mixta 24011707021 (Fideicomiso) curso en Operario General	Villa de Reyes	Laguna de San Vicente	Secretaría del Trabajo y Previsión Social (STyPS)	Secretaría del Trabajo y Previsión Social (STyPS)	Terminada	108,048	0	0	0	108,048
STyPS_2759_17	Subprograma de Capacitación Mixta 24011707022 (Fideicomiso) curso en Operario General	Villa de Reyes	Laguna de San Vicente	Secretaría del Trabajo y Previsión Social (STyPS)	Secretaría del Trabajo y Previsión Social (STyPS)	Terminada	108,048	0	0	0	108,048

\* Contiene el detalle de la inversión administrada financieramente por el Estado, así como fuentes complementarias de recursos, con base en información reportada por las dependencias en el Sistema de Información de la Inversión Pública (SIIP) al 31 de diciembre de 2017.

\* No incluye erogaciones destinadas al pago de nómina y gasto operativo.



**PROGRAMAS Y PROYECTOS DE INVERSIÓN**  
(Incluye proyectos de inversión en infraestructura física, así como programas y acciones de atención directa)

Eje: San Luis Próspero

CLAVE SIIP	NOMBRE DEL REGISTRO DE INVERSIÓN	MUNICIPIO	LOCALIDAD	DEPENDENCIA PROMOTORA	DEPENDENCIA EJECUTORA	ESTATUS DE EJECUCIÓN	MONTO (PESOS)				
							ESTATAL	FEDERAL	MUNICIPAL	OTROS	TOTAL
STyPS_2760_17	Subprograma de Capacitación Mixta 24011707023 (Fideicomiso) curso en Operario General	Villa de Reyes	Laguna de San Vicente	Secretaría del Trabajo y Previsión Social (STyPS)	Secretaría del Trabajo y Previsión Social (STyPS)	Terminada	57,626	0	0	0	57,626
STyPS_2763_17	Subprograma de Capacitación Mixta 24011707031 (Fideicomiso) curso en Operario General	Villa de Reyes	Laguna de San Vicente	Secretaría del Trabajo y Previsión Social (STyPS)	Secretaría del Trabajo y Previsión Social (STyPS)	Terminada	72,032	0	0	0	72,032
STyPS_2817_17	Capacitación Mixta-Curso de Operario General, Fideicomiso en General Motors (24011709008) 1 de 2	Villa de Reyes	Laguna de San Vicente	Secretaría del Trabajo y Previsión Social (STyPS)	Secretaría del Trabajo y Previsión Social (STyPS)	Terminada	68,430	0	0	0	68,430
STyPS_2818_17	Capacitación Mixta-Curso de Operario General, Fideicomiso en General Motors (24011709009) 2 de 2	Villa de Reyes	Laguna de San Vicente	Secretaría del Trabajo y Previsión Social (STyPS)	Secretaría del Trabajo y Previsión Social (STyPS)	Terminada	86,438	0	0	0	86,438
STyPS_2825_17	Capacitación Mixta-Curso de Operario General en General Motors de México (Fideicomiso 24011710029) 1 de 3	Villa de Reyes	Laguna de San Vicente	Secretaría del Trabajo y Previsión Social (STyPS)	Secretaría del Trabajo y Previsión Social (STyPS)	Terminada	100,845	0	0	0	100,845
STyPS_2826_17	Capacitación Mixta-Curso de Operario General en General Motors de México (Fideicomiso 24011710032) 2 de 3	Villa de Reyes	Laguna de San Vicente	Secretaría del Trabajo y Previsión Social (STyPS)	Secretaría del Trabajo y Previsión Social (STyPS)	Terminada	39,618	0	0	0	39,618

\* Contiene el detalle de la inversión administrada financieramente por el Estado, así como fuentes complementarias de recursos, con base en información reportada por las dependencias en el Sistema de Información de la Inversión Pública (SIIP) al 31 de diciembre de 2017.

\* No incluye erogaciones destinadas al pago de nómina y gasto operativo.

**PROGRAMAS Y PROYECTOS DE INVERSIÓN**  
(Incluye proyectos de inversión en infraestructura física, así como programas y acciones de atención directa)

Eje: San Luis Próspero

CLAVE SIIP	NOMBRE DEL REGISTRO DE INVERSIÓN	MUNICIPIO	LOCALIDAD	DEPENDENCIA PROMOTORA	DEPENDENCIA EJECUTORA	ESTATUS DE EJECUCIÓN	MONTO (PESOS)				
							ESTATAL	FEDERAL	MUNICIPAL	OTROS	TOTAL
STyPS_2827_17	Capacitación Mixta-Curso de Operario General en General Motors de México (Fideicomiso 24011710037) 3 de 3	Villa de Reyes	Laguna de San Vicente	Secretaría del Trabajo y Previsión Social (STyPS)	Secretaría del Trabajo y Previsión Social (STyPS)	Terminada	32,414	0	0	0	32,414
STyPS_2833_17	Subprograma de Fomento al Autoempleo 24041710004 (Fideicomiso-Municipal) en lavandería Bambi	Villa de Reyes	Laguna de San Vicente	Secretaría del Trabajo y Previsión Social (STyPS)	Secretaría del Trabajo y Previsión Social (STyPS)	Terminada	22,529	0	0	0	22,529
STyPS_2880_17	Capacitación Mixta-Curso de Operario General en General Motors de México (Fideicomiso 24011710039)	Villa de Reyes	Laguna de San Vicente	Secretaría del Trabajo y Previsión Social (STyPS)	Secretaría del Trabajo y Previsión Social (STyPS)	Terminada	97,243	0	0	0	97,243
STyPS_2881_17	Capacitación Mixta-Curso de Operario General en General Motors de México (Fideicomiso 24011710040)	Villa de Reyes	Laguna de San Vicente	Secretaría del Trabajo y Previsión Social (STyPS)	Secretaría del Trabajo y Previsión Social (STyPS)	Terminada	93,642	0	0	0	93,642
STyPS_2806_17	Subprograma de Fomento al Autoempleo 24011709036 (Fideicomiso) en herrería Gutiérrez	Villa de Reyes	Pardo	Secretaría del Trabajo y Previsión Social (STyPS)	Secretaría del Trabajo y Previsión Social (STyPS)	Terminada	9,109	0	0	0	9,109
STyPS_2837_17	Subprograma de Fomento al Autoempleo 24041710008 (Fideicomiso-Municipal) en herrería Lara	Villa de Reyes	San Lorenzo	Secretaría del Trabajo y Previsión Social (STyPS)	Secretaría del Trabajo y Previsión Social (STyPS)	Terminada	13,984	0	0	0	13,984

\* Contiene el detalle de la inversión administrada financieramente por el Estado, así como fuentes complementarias de recursos, con base en información reportada por las dependencias en el Sistema de Información de la Inversión Pública (SIIP) al 31 de diciembre de 2017.

\* No incluye erogaciones destinadas al pago de nómina y gasto operativo.

**PROGRAMAS Y PROYECTOS DE INVERSIÓN**  
(Incluye proyectos de inversión en infraestructura física, así como programas y acciones de atención directa)

Eje: San Luis Próspero

CLAVE SIIP	NOMBRE DEL REGISTRO DE INVERSIÓN	MUNICIPIO	LOCALIDAD	DEPENDENCIA PROMOTORA	DEPENDENCIA EJECUTORA	ESTATUS DE EJECUCIÓN	MONTO (PESOS)				
							ESTATAL	FEDERAL	MUNICIPAL	OTROS	TOTAL
STyPS_2841_17	Subprograma de Fomento al Autoempleo 24011710011 (Fideicomiso-Municipal) en estética Alejandra	Villa de Reyes	San Lorenzo	Secretaría del Trabajo y Previsión Social (STyPS)	Secretaría del Trabajo y Previsión Social (STyPS)	Terminada	22,527	0	0	0	22,527
STyPS_2829_17	Subprograma de Fomento al Autoempleo 24011710035 (Fideicomiso-Municipal) en cocina económica Doña Tota	Villa de Reyes	San Miguel	Secretaría del Trabajo y Previsión Social (STyPS)	Secretaría del Trabajo y Previsión Social (STyPS)	Terminada	20,792	0	0	0	20,792
STyPS_2844_17	Subprograma de Fomento al Autoempleo 24011710023 (Fideicomiso-Municipal) en Antojitos Romero	Villa de Reyes	Saucillo	Secretaría del Trabajo y Previsión Social (STyPS)	Secretaría del Trabajo y Previsión Social (STyPS)	Terminada	17,460	0	0	0	17,460
STyPS_2807_17	Subprograma de Fomento al Autoempleo 24011709038 (Fideicomiso ) en vulcanizadora Quirino	Villa de Reyes	Socavón (El Carmen)	Secretaría del Trabajo y Previsión Social (STyPS)	Secretaría del Trabajo y Previsión Social (STyPS)	Terminada	15,706	0	0	0	15,706
STyPS_2842_17	Subprograma de Fomento al Autoempleo 24011710013 (Fideicomiso-Municipal) en Gorditas Doña Rosy	Villa de Reyes	Socavón (El Carmen)	Secretaría del Trabajo y Previsión Social (STyPS)	Secretaría del Trabajo y Previsión Social (STyPS)	Terminada	23,000	0	0	0	23,000
STyPS_2805_17	Subprograma de Fomento al Autoempleo 24011709033 (Fideicomiso) en gorditas La Güera	Villa de Reyes	Villa de Reyes	Secretaría del Trabajo y Previsión Social (STyPS)	Secretaría del Trabajo y Previsión Social (STyPS)	Terminada	21,450	0	0	0	21,450

\* Contiene el detalle de la inversión administrada financieramente por el Estado, así como fuentes complementarias de recursos, con base en información reportada por las dependencias en el Sistema de Información de la Inversión Pública (SIIP) al 31 de diciembre de 2017.

\* No incluye erogaciones destinadas al pago de nómina y gasto operativo.

**PROGRAMAS Y PROYECTOS DE INVERSIÓN**  
(Incluye proyectos de inversión en infraestructura física, así como programas y acciones de atención directa)

Eje: San Luis Próspero

CLAVE SIIP	NOMBRE DEL REGISTRO DE INVERSIÓN	MUNICIPIO	LOCALIDAD	DEPENDENCIA PROMOTORA	DEPENDENCIA EJECUTORA	ESTATUS DE EJECUCIÓN	MONTO (PESOS)				
							ESTATAL	FEDERAL	MUNICIPAL	OTROS	TOTAL
STyPS_2809_17	Subprograma de Fomento al Autoempleo 24041709014 (Fideicomiso) en cocina económica Las Güeritas	Villa de Reyes	Villa de Reyes	Secretaría del Trabajo y Previsión Social (STyPS)	Secretaría del Trabajo y Previsión Social (STyPS)	Terminada	24,289	0	0	0	24,289
STyPS_2811_17	Subprograma de Fomento al Autoempleo 24041709019 (Fideicomiso) en carpintería Calixto	Villa de Reyes	Villa de Reyes	Secretaría del Trabajo y Previsión Social (STyPS)	Secretaría del Trabajo y Previsión Social (STyPS)	Terminada	25,457	0	0	0	25,457
STyPS_2836_17	Subprograma de Fomento al Autoempleo 24041710007 (Fideicomiso-Municipal) en cocina económica El Santuario	Villa de Reyes	Villa de Reyes	Secretaría del Trabajo y Previsión Social (STyPS)	Secretaría del Trabajo y Previsión Social (STyPS)	Terminada	12,048	0	0	0	12,048
STyPS_2839_17	Subprograma de Fomento al Autoempleo 24011710009 (Fideicomiso-Municipal) en carpintería El Cazador	Villa de Reyes	Villa de Reyes	Secretaría del Trabajo y Previsión Social (STyPS)	Secretaría del Trabajo y Previsión Social (STyPS)	Terminada	26,820	0	0	0	26,820
STyPS_2884_17	Subprograma de Fomento al Autoempleo 24011712003 (Fideicomiso) en menadería Los Arcos	Zaragoza	Santo Domingo	Secretaría del Trabajo y Previsión Social (STyPS)	Secretaría del Trabajo y Previsión Social (STyPS)	Terminada	22,165	0	0	0	22,165
STyPS_2876_17	Subprograma de Fomento al Autoempleo 24011711013 (Fideicomiso) en panadería De La Torre	Zaragoza	Villa de Zaragoza	Secretaría del Trabajo y Previsión Social (STyPS)	Secretaría del Trabajo y Previsión Social (STyPS)	Terminada	39,843	0	0	0	39,843

\* Contiene el detalle de la inversión administrada financieramente por el Estado, así como fuentes complementarias de recursos, con base en información reportada por las dependencias en el Sistema de Información de la Inversión Pública (SIIP) al 31 de diciembre de 2017.

\* No incluye erogaciones destinadas al pago de nómina y gasto operativo.

**PROGRAMAS Y PROYECTOS DE INVERSIÓN**  
(Incluye proyectos de inversión en infraestructura física, así como programas y acciones de atención directa)

Eje: San Luis Próspero

CLAVE SIIP	NOMBRE DEL REGISTRO DE INVERSIÓN	MUNICIPIO	LOCALIDAD	DEPENDENCIA PROMOTORA	DEPENDENCIA EJECUTORA	ESTATUS DE EJECUCIÓN	MONTO (PESOS)				
							ESTATAL	FEDERAL	MUNICIPAL	OTROS	TOTAL
SEDECO_0700_17	Fomento de inversión para el desarrollo industrial del Altiplano potosino (FD-FFFE)	Matehuala	Matehuala	Secretaría de Desarrollo Económico (SEDECO)	Secretaría de Desarrollo Económico (SEDECO)	Terminada	605,033	0	0	0	605,033
SEDECO_0703_17	Pavimentación de la avenida principal de la Zona Industrial de Matehuala (FIDECO)	Matehuala	Matehuala	Secretaría de Desarrollo Económico (SEDECO)	Junta Estatal de Caminos (JEC)	Terminada	3,000,000	0	0	0	3,000,000
SEDECO_0704_17	Rehabilitación de planta tratadora de agua de la Zona Industrial de Matehuala (FIDECO)	Matehuala	Matehuala	Secretaría de Desarrollo Económico (SEDECO)	Comisión Estatal del Agua (CEA)	En Proceso	1,050,000	0	0	0	1,050,000
SEDECO_0710_17	Proyecto de gestión de un incentivo económico para facilitar instalación de la empresa Draexlmaier en Matehuala FIDECO	Matehuala	Matehuala	Secretaría de Desarrollo Económico (SEDECO)	Secretaría de Desarrollo Económico (SEDECO)	En Proceso	1,635,000	0	0	0	1,635,000
SEDECO_0698_17	Apoyo a la promoción de la inversión y gestión de las empresas (Sexta Etapa)	San Luis Potosí	San Luis Potosí	Secretaría de Desarrollo Económico (SEDECO)	Secretaría de Desarrollo Económico (SEDECO)	Terminada	10,949,237	0	0	0	10,949,237
SEDECO_0724_17	Proyecto para la ampliación del estacionamiento del edificio CANACINTRA para mejora de sus servicios (FIDECO)	San Luis Potosí	San Luis Potosí	Secretaría de Desarrollo Económico (SEDECO)	Secretaría de Desarrollo Económico (SEDECO)	En Proceso	1,500,000	0	0	0	1,500,000

\* Contiene el detalle de la inversión administrada financieramente por el Estado, así como fuentes complementarias de recursos, con base en información reportada por las dependencias en el Sistema de Información de la Inversión Pública (SIIP) al 31 de diciembre de 2017.

\* No incluye erogaciones destinadas al pago de nómina y gasto operativo.

**PROGRAMAS Y PROYECTOS DE INVERSIÓN**  
(Incluye proyectos de inversión en infraestructura física, así como programas y acciones de atención directa)

Eje: San Luis Próspero

CLAVE SIIP	NOMBRE DEL REGISTRO DE INVERSIÓN	MUNICIPIO	LOCALIDAD	DEPENDENCIA PROMOTORA	DEPENDENCIA EJECUTORA	ESTATUS DE EJECUCIÓN	MONTO (PESOS)				
							ESTATAL	FEDERAL	MUNICIPAL	OTROS	TOTAL
SEDECO_0725_17	Apoyos e Incentivos a la Asociación Civil Clúster Automotriz de San Luis Potosí, A.C. 2017 (FIDECO)	San Luis Potosí	San Luis Potosí	Secretaría de Desarrollo Económico (SEDECO)	Secretaría de Desarrollo Económico (SEDECO)	En Proceso	1,200,000	0	0	2,400,014	3,600,014
SEDECO_0726_17	Capacitación a empresas que se distinguen por su impulso al comercio exterior (FIDECO)	San Luis Potosí	San Luis Potosí	Secretaría de Desarrollo Económico (SEDECO)	Secretaría de Desarrollo Económico (SEDECO)	En Proceso	100,000	0	0	0	100,000
SEDECO_0729_17	Trabajos de conservación y rehabilitación de vialidades de la Zona Industrial de San Luis Potosí 3a Etapa(FIDECO)	San Luis Potosí	San Luis Potosí	Secretaría de Desarrollo Económico (SEDECO)	Junta Estatal de Caminos (JEC)	Terminada	12,500,000	0	0	0	12,500,000
SEDECO_0730_17	Foro y Encuentro de Negocios	San Luis Potosí	San Luis Potosí	Secretaría de Desarrollo Económico (SEDECO)	Secretaría de Desarrollo Económico (SEDECO)	En Proceso	6,676,203	0	0	29,000,000	35,676,203
COPOCYT_0162_16	PE17 Programa de Estímulos a la Innovación 2017	Todo El Estado	Todo el Estado	Consejo Potosino de Ciencia y Tecnología (COPOCYT)	Consejo Potosino de Ciencia y Tecnología (COPOCYT)	Terminada	0	50,016,779	0	62,865,865	112,882,644
COPOCYT_0163_16	PE17 Fondo Mixto 2017-279099 Sistema de gestión informático para la SCT-GESLP	Todo El Estado	Todo el Estado	Consejo Potosino de Ciencia y Tecnología (COPOCYT)	Consejo Potosino de Ciencia y Tecnología (COPOCYT)	En Proceso	8,852,750	8,852,750	0	0	17,705,500

\* Contiene el detalle de la inversión administrada financieramente por el Estado, así como fuentes complementarias de recursos, con base en información reportada por las dependencias en el Sistema de Información de la Inversión Pública (SIIP) al 31 de diciembre de 2017.

\* No incluye erogaciones destinadas al pago de nómina y gasto operativo.

**PROGRAMAS Y PROYECTOS DE INVERSIÓN**  
(Incluye proyectos de inversión en infraestructura física, así como programas y acciones de atención directa)

Eje: San Luis Próspero

CLAVE SIIP	NOMBRE DEL REGISTRO DE INVERSIÓN	MUNICIPIO	LOCALIDAD	DEPENDENCIA PROMOTORA	DEPENDENCIA EJECUTORA	ESTATUS DE EJECUCIÓN	MONTO (PESOS)				
							ESTATAL	FEDERAL	MUNICIPAL	OTROS	TOTAL
COPOCYT_0184_16	PE17 Fomento a la vinculación academia-empresa-gobierno	Todo El Estado	Todo el Estado	Consejo Potosino de Ciencia y Tecnología (COPOCYT)	Consejo Potosino de Ciencia y Tecnología (COPOCYT)	Terminada	300,000	0	0	0	300,000
COPOCYT_0187_17	Programa de actividades COPOCYT-REDNACECYT 2017	Todo El Estado	Todo el Estado	Consejo Potosino de Ciencia y Tecnología (COPOCYT)	Consejo Potosino de Ciencia y Tecnología (COPOCYT)	Terminada	190,625	0	0	0	190,625
SEDECO_0711_17	Programa de estímulos a la investigación, desarrollo tecnológico e innovación 2018	Todo El Estado	Todo el Estado	Secretaría de Desarrollo Económico (SEDECO)	Secretaría de Desarrollo Económico (SEDECO)	Terminada	0	200,000	0	0	200,000
SEDECO_0718_17	The Report: San Luis Potosí 2017 (Oxford Business Group) (FIDECO)	Todo El Estado	Todo el Estado	Secretaría de Desarrollo Económico (SEDECO)	Secretaría de Desarrollo Económico (SEDECO)	Terminada	1,684,320	0	0	0	1,684,320
SEDECO_0699_17	Proyectos productivos y acciones de fomento en beneficio de los sectores productivos y sociales del Estado (FM-FFFE)	Varios Municipios	Varias Localidades	Secretaría de Desarrollo Económico (SEDECO)	Secretaría de Desarrollo Económico (SEDECO)	Terminada	43,199,920	0	0	0	43,199,920
AQUISMON_1012_17	(R-23 FFI 2017) Construcción del Mercado artesanal La Mora	Aquismón	Aquismón	H. Ayuntamiento de Aquismón	H. Ayuntamiento de Aquismón	En Proceso	0	5,000,000	0	0	5,000,000

\* Contiene el detalle de la inversión administrada financieramente por el Estado, así como fuentes complementarias de recursos, con base en información reportada por las dependencias en el Sistema de Información de la Inversión Pública (SIIP) al 31 de diciembre de 2017.

\* No incluye erogaciones destinadas al pago de nómina y gasto operativo.

**PROGRAMAS Y PROYECTOS DE INVERSIÓN**  
(Incluye proyectos de inversión en infraestructura física, así como programas y acciones de atención directa)

Eje: San Luis Próspero

CLAVE SIIP	NOMBRE DEL REGISTRO DE INVERSIÓN	MUNICIPIO	LOCALIDAD	DEPENDENCIA PROMOTORA	DEPENDENCIA EJECUTORA	ESTATUS DE EJECUCIÓN	MONTO (PESOS)				
							ESTATAL	FEDERAL	MUNICIPAL	OTROS	TOTAL
SEDECO_0714_17	Capacitaciones artesanales con calidad y nuevos diseños 2017 (FONART)	Armadillo de los Infante	Armadillo de los Infante	Secretaría de Desarrollo Económico (SEDECO)	Secretaría de Desarrollo Económico (SEDECO)	Terminada	0	47,180	0	0	47,180
SEDECO_0744_17	Apoyo económico para reactivación económica de la región Huasteca etapa 1, cadena de valor de Ron Potosí (FIDECO)	Ciudad Valles	Ciudad Valles	Secretaría de Desarrollo Económico (SEDECO)	Secretaría de Desarrollo Económico (SEDECO)	En Proceso	2,287,250	7,900,000	0	5,612,750	15,800,000
SECTUR_0416_17	Rehabilitación de infraestructura y equipamiento en el Parque Natural Las Grutas de la Catedral	Rioverde	Los Alamitos	Secretaría de Turismo	Secretaría de Turismo	Terminada	1,008,736	0	0	0	1,008,736
SEDECO_0693_16	Apoyo económico para fortalecimiento de capacidades empresariales para microempresas (FIDECO)	San Luis Potosí	San Luis Potosí	Secretaría de Desarrollo Económico (SEDECO)	Secretaría de Desarrollo Económico (SEDECO)	En Proceso	50,000	445,000	0	55,000	550,000
SEDECO_0727_17	Elaboración de estudio de carga aérea en San Luis Potosí (FIDECO)	San Luis Potosí	San Luis Potosí	Secretaría de Desarrollo Económico (SEDECO)	Secretaría de Desarrollo Económico (SEDECO)	En Proceso	112,900	0	0	112,900	225,800
SEDECO_0728_17	Instalación de stand en la Semana Nacional del Emprendedor 2017	San Luis Potosí	San Luis Potosí	Secretaría de Desarrollo Económico (SEDECO)	Secretaría de Desarrollo Económico (SEDECO)	Terminada	120,000	0	0	130,000	250,000

\* Contiene el detalle de la inversión administrada financieramente por el Estado, así como fuentes complementarias de recursos, con base en información reportada por las dependencias en el Sistema de Información de la Inversión Pública (SIIP) al 31 de diciembre de 2017.

\* No incluye erogaciones destinadas al pago de nómina y gasto operativo.



**PROGRAMAS Y PROYECTOS DE INVERSIÓN**  
(Incluye proyectos de inversión en infraestructura física, así como programas y acciones de atención directa)

Eje: San Luis Próspero

CLAVE SIIP	NOMBRE DEL REGISTRO DE INVERSIÓN	MUNICIPIO	LOCALIDAD	DEPENDENCIA PROMOTORA	DEPENDENCIA EJECUTORA	ESTATUS DE EJECUCIÓN	MONTO (PESOS)				
							ESTATAL	FEDERAL	MUNICIPAL	OTROS	TOTAL
SEDECO_0731_17	Cuarto Concurso Estatal de Artesanías del Estado de San Luis Potosí 2017	San Luis Potosí	San Luis Potosí	Secretaría de Desarrollo Económico (SEDECO)	Secretaría de Desarrollo Económico (SEDECO)	Terminada	168,000	118,000	0	0	286,000
SEDECO_0741_17	Apoyo económico al fortalecimiento de los puntos y asesores de la red de apoyo al emprendedor en el estado (FFFE)	San Luis Potosí	San Luis Potosí	Secretaría de Desarrollo Económico (SEDECO)	Secretaría de Desarrollo Económico (SEDECO)	En Proceso	484,524	2,075,000	0	0	2,559,524
SEDUVOP_0574_17	Restauración de la Casa de las Artesanías	San Luis Potosí	San Luis Potosí	Secretaría de Desarrollo Urbano, Vivienda y Obras Públicas (SEDUVOP)	Secretaría de Desarrollo Urbano, Vivienda y Obras Públicas (SEDUVOP)	En Proceso	1,086,686	0	0	0	1,086,686
SECTUR_0428_17	Rehabilitar, recuperar y conservar el Centro Histórico de la Ciudad de San Luis Potosí	San Luis Potosí	San Luis Potosí	Secretaría de Turismo	Secretaría de Desarrollo Urbano, Vivienda y Obras Públicas (SEDUVOP)	En Proceso	12,702,575	10,700,000	0	0	23,402,575
SEDECO_0712_17	Apoyo económico para el equipamiento de la sala inmersiva del Centro de Interpretación Cuna del Rebozo (FONART)	Santa María del Río	Santa María del Río	Secretaría de Desarrollo Económico (SEDECO)	Secretaría de Desarrollo Económico (SEDECO)	En Proceso	0	1,000,000	0	0	1,000,000
SECTUR_0425_17	Centro de Interpretación Inmersivo Cuna del Rebozo, Santa María del Río 2017	Santa María del Río	Santa María del Río	Secretaría de Turismo	Secretaría de Desarrollo Urbano, Vivienda y Obras Públicas (SEDUVOP)	Terminada	2,912,435	2,770,525	0	0	5,682,960

\* Contiene el detalle de la inversión administrada financieramente por el Estado, así como fuentes complementarias de recursos, con base en información reportada por las dependencias en el Sistema de Información de la Inversión Pública (SIIP) al 31 de diciembre de 2017.

\* No incluye erogaciones destinadas al pago de nómina y gasto operativo.

**PROGRAMAS Y PROYECTOS DE INVERSIÓN**  
(Incluye proyectos de inversión en infraestructura física, así como programas y acciones de atención directa)

Eje: San Luis Próspero

CLAVE SIIP	NOMBRE DEL REGISTRO DE INVERSIÓN	MUNICIPIO	LOCALIDAD	DEPENDENCIA PROMOTORA	DEPENDENCIA EJECUTORA	ESTATUS DE EJECUCIÓN	MONTO (PESOS)				
							ESTATAL	FEDERAL	MUNICIPAL	OTROS	TOTAL
SEDECO_0706_17	Apoyo económico para artesanos participantes en el pabellón artesanal FENAPO 2017 (FD-FFFE)	Varios Municipios	Varias Localidades	Secretaría de Desarrollo Económico (SEDECO)	Secretaría de Desarrollo Económico (SEDECO)	Terminada	612,245	0	0	0	612,245
SEDECO_0707_17	Apoyo económico para el Quinto Concurso Nacional de Textiles 2017 (FD-FFFE)	Varios Municipios	Varias Localidades	Secretaría de Desarrollo Económico (SEDECO)	Secretaría de Desarrollo Económico (SEDECO)	Terminada	591,837	530,000	0	0	1,121,837
SEDECO_0708_17	Apoyo económico para la compra de insumos destinados a la producción artesanal 2017 (FONART)	Varios Municipios	Varias Localidades	Secretaría de Desarrollo Económico (SEDECO)	Secretaría de Desarrollo Económico (SEDECO)	Terminada	0	1,400,000	0	0	1,400,000
SEDECO_0709_17	Entrega de lentes a artesanos como apoyo de salud ocupacional 2017 (FONART)	Varios Municipios	Varias Localidades	Secretaría de Desarrollo Económico (SEDECO)	Secretaría de Desarrollo Económico (SEDECO)	Terminada	0	160,000	0	0	160,000
SEDECO_0715_17	Apoyo económico para realización de diagnóstico para capacitación en nuevas técnicas artesanales (FONART)	Varios Municipios	Varias Localidades	Secretaría de Desarrollo Económico (SEDECO)	Secretaría de Desarrollo Económico (SEDECO)	Terminada	0	34,550	0	0	34,550
SEDECO_0717_17	Apoyo económico al Clúster Logístico de San Luis Potosí, A.C. 2017 (FIDECO)	Varios Municipios	Varias Localidades	Secretaría de Desarrollo Económico (SEDECO)	Secretaría de Desarrollo Económico (SEDECO)	En Proceso	1,300,000	0	0	1,500,000	2,800,000

\* Contiene el detalle de la inversión administrada financieramente por el Estado, así como fuentes complementarias de recursos, con base en información reportada por las dependencias en el Sistema de Información de la Inversión Pública (SIIP) al 31 de diciembre de 2017.

\* No incluye erogaciones destinadas al pago de nómina y gasto operativo.

**PROGRAMAS Y PROYECTOS DE INVERSIÓN**  
(Incluye proyectos de inversión en infraestructura física, así como programas y acciones de atención directa)

Eje: San Luis Próspero

CLAVE SIIP	NOMBRE DEL REGISTRO DE INVERSIÓN	MUNICIPIO	LOCALIDAD	DEPENDENCIA PROMOTORA	DEPENDENCIA EJECUTORA	ESTATUS DE EJECUCIÓN	MONTO (PESOS)				
							ESTATAL	FEDERAL	MUNICIPAL	OTROS	TOTAL
SECTUR_0418_17	Programa Semana Santa 2017	Varios Municipios	Varias Localidades	Secretaría de Turismo	Secretaría de Turismo	Terminada	569,675	0	0	0	569,675
SECTUR_0419_17	Fiesta de Luz 2017	Varios Municipios	Varias Localidades	Secretaría de Turismo	Secretaría de Turismo	Terminada	1,162,925	0	0	0	1,162,925
SECTUR_0420_17	Desarrollo del Producto Turístico 2017	Varios Municipios	Varias Localidades	Secretaría de Turismo	Secretaría de Turismo	Terminada	200,000	0	0	0	200,000
SECTUR_0423_17	Programa de Aplicación de la Normatividad y Difusión de la Actividad Turística 2017	Varios Municipios	Varias Localidades	Secretaría de Turismo	Secretaría de Turismo	Terminada	292,128	0	0	0	292,128
SECTUR_0424_17	Programa Transferencia de Tecnologías-Capacitación y Certificación Turística en San Luis Potosí 2017	Varios Municipios	Varias Localidades	Secretaría de Turismo	Secretaría de Turismo	Terminada	500,000	500,000	0	0	1,000,000
SECTUR_0427_17	Perfil del Visitante 2017 - Verano, Invierno y FENAPO	Varios Municipios	Varias Localidades	Secretaría de Turismo	Secretaría de Turismo	Terminada	207,831	0	0	0	207,831

\* Contiene el detalle de la inversión administrada financieramente por el Estado, así como fuentes complementarias de recursos, con base en información reportada por las dependencias en el Sistema de Información de la Inversión Pública (SIIP) al 31 de diciembre de 2017.

\* No incluye erogaciones destinadas al pago de nómina y gasto operativo.

**PROGRAMAS Y PROYECTOS DE INVERSIÓN**  
(Incluye proyectos de inversión en infraestructura física, así como programas y acciones de atención directa)

Eje: San Luis Próspero

CLAVE SIIP	NOMBRE DEL REGISTRO DE INVERSIÓN	MUNICIPIO	LOCALIDAD	DEPENDENCIA PROMOTORA	DEPENDENCIA EJECUTORA	ESTATUS DE EJECUCIÓN	MONTO (PESOS)				
							ESTATAL	FEDERAL	MUNICIPAL	OTROS	TOTAL
SECTUR_0429_17	Programa para Campaña de Promoción Turística 2017 (FIDETUR)	Varios Municipios	Varias Localidades	Secretaría de Turismo	Secretaría de Turismo	Terminada	19,802,046	11,857,496	0	3,776,803	35,436,346
SECTUR_0431_17	Programa para campaña de promoción turística 2017	Varios Municipios	Varias Localidades	Secretaría de Turismo	Secretaría de Turismo	Terminada	4,000,000	0	0	0	4,000,000
SECTUR_0430_17	Construcción del Museo Leonora Carrington en el municipio de Xilitla	Xilitla	Xilitla	Secretaría de Turismo	Instituto Estatal de Infraestructura Física Educativa (IEIFE)	En Proceso	5,000,000	4,000,000	0	0	9,000,000
SEDARH_5875_17	Reposición de pozo para fines de uso agrícola	Ahualulco	Ahualulco del Sonido 13	Secretaría de Desarrollo Agropecuario y Recursos Hidráulicos (SEDARH)	Secretaría de Desarrollo Agropecuario y Recursos Hidráulicos (SEDARH)	Terminada	100,000	500,000	0	450,641	1,050,641
SEDARH_6318_17	Inocuidad agroalimentaria, acuícola y pesquera 2017	Ahualulco	Ahualulco del Sonido 13	Secretaría de Desarrollo Agropecuario y Recursos Hidráulicos (SEDARH)	Secretaría de Desarrollo Agropecuario y Recursos Hidráulicos (SEDARH)	Terminada	0	2,000,000	0	0	2,000,000
SEDARH_6060_17	Campañas de salud animal en Ahualulco	Ahualulco	Varias Localidades	Secretaría de Desarrollo Agropecuario y Recursos Hidráulicos (SEDARH)	Secretaría de Desarrollo Agropecuario y Recursos Hidráulicos (SEDARH)	Terminada	65,172	143,005	0	0	208,177

\* Contiene el detalle de la inversión administrada financieramente por el Estado, así como fuentes complementarias de recursos, con base en información reportada por las dependencias en el Sistema de Información de la Inversión Pública (SIIP) al 31 de diciembre de 2017.

\* No incluye erogaciones destinadas al pago de nómina y gasto operativo.

**PROGRAMAS Y PROYECTOS DE INVERSIÓN**  
(Incluye proyectos de inversión en infraestructura física, así como programas y acciones de atención directa)

Eje: San Luis Próspero

CLAVE SIIP	NOMBRE DEL REGISTRO DE INVERSIÓN	MUNICIPIO	LOCALIDAD	DEPENDENCIA PROMOTORA	DEPENDENCIA EJECUTORA	ESTATUS DE EJECUCIÓN	MONTO (PESOS)				
							ESTATAL	FEDERAL	MUNICIPAL	OTROS	TOTAL
SEDARH_6230_17	Inspección de la movilización nacional en Ahualulco	Ahualulco	Varias Localidades	Secretaría de Desarrollo Agropecuario y Recursos Hidráulicos (SEDARH)	Secretaría de Desarrollo Agropecuario y Recursos Hidráulicos (SEDARH)	Terminada	232,758	48,909	0	0	281,667
SEDARH_6062_17	Campañas de salud animal en Alaquines	Alaquines	Varias Localidades	Secretaría de Desarrollo Agropecuario y Recursos Hidráulicos (SEDARH)	Secretaría de Desarrollo Agropecuario y Recursos Hidráulicos (SEDARH)	Terminada	278,783	478,031	0	0	756,814
SEDARH_6232_17	Inspección de la movilización nacional en Alaquines	Alaquines	Varias Localidades	Secretaría de Desarrollo Agropecuario y Recursos Hidráulicos (SEDARH)	Secretaría de Desarrollo Agropecuario y Recursos Hidráulicos (SEDARH)	Terminada	232,758	48,909	0	0	281,667
SEDARH_6064_17	Campañas de salud animal en Aquismón	Aquismón	Varias Localidades	Secretaría de Desarrollo Agropecuario y Recursos Hidráulicos (SEDARH)	Secretaría de Desarrollo Agropecuario y Recursos Hidráulicos (SEDARH)	Terminada	65,172	192,713	0	0	257,885
SEDARH_6132_17	Sanidad Vegetal 2017	Aquismón	Varias Localidades	Secretaría de Desarrollo Agropecuario y Recursos Hidráulicos (SEDARH)	Secretaría de Desarrollo Agropecuario y Recursos Hidráulicos (SEDARH)	Terminada	294,677	1,295,172	0	0	1,589,849
SEDARH_6139_17	Inspección de la Movilización Vegetal 2017	Aquismón	Varias Localidades	Secretaría de Desarrollo Agropecuario y Recursos Hidráulicos (SEDARH)	Secretaría de Desarrollo Agropecuario y Recursos Hidráulicos (SEDARH)	Terminada	88,160	15,249	0	0	103,409

\* Contiene el detalle de la inversión administrada financieramente por el Estado, así como fuentes complementarias de recursos, con base en información reportada por las dependencias en el Sistema de Información de la Inversión Pública (SIIP) al 31 de diciembre de 2017.

\* No incluye erogaciones destinadas al pago de nómina y gasto operativo.

**PROGRAMAS Y PROYECTOS DE INVERSIÓN**  
(Incluye proyectos de inversión en infraestructura física, así como programas y acciones de atención directa)

Eje: San Luis Próspero

CLAVE SIIP	NOMBRE DEL REGISTRO DE INVERSIÓN	MUNICIPIO	LOCALIDAD	DEPENDENCIA PROMOTORA	DEPENDENCIA EJECUTORA	ESTATUS DE EJECUCIÓN	MONTO (PESOS)				
							ESTATAL	FEDERAL	MUNICIPAL	OTROS	TOTAL
SEDARH_6233_17	Inspección de la movilización nacional en Aquismón	Aquismón	Varias Localidades	Secretaría de Desarrollo Agropecuario y Recursos Hidráulicos (SEDARH)	Secretaría de Desarrollo Agropecuario y Recursos Hidráulicos (SEDARH)	Terminada	232,758	48,909	0	0	281,667
SEDARH_5280_17	Equipo y maquinaria para productores de Armadillo	Armadillo de los Infante	Varias Localidades	Secretaría de Desarrollo Agropecuario y Recursos Hidráulicos (SEDARH)	Secretaría de Desarrollo Agropecuario y Recursos Hidráulicos (SEDARH)	Terminada	400,500	0	0	100,125	500,625
SEDARH_6065_17	Campañas de salud animal en Armadillo de los Infante	Armadillo de los Infante	Varias Localidades	Secretaría de Desarrollo Agropecuario y Recursos Hidráulicos (SEDARH)	Secretaría de Desarrollo Agropecuario y Recursos Hidráulicos (SEDARH)	Terminada	65,172	143,005	0	0	208,177
SEDARH_6235_17	Inspección de la movilización nacional en Armadillo de los Infante	Armadillo de los Infante	Varias Localidades	Secretaría de Desarrollo Agropecuario y Recursos Hidráulicos (SEDARH)	Secretaría de Desarrollo Agropecuario y Recursos Hidráulicos (SEDARH)	Terminada	232,758	48,909	0	0	281,667
SEDARH_6323_17	Módulos de traspato en Armadillo de los Infante	Armadillo de los Infante	Varias Localidades	Secretaría de Desarrollo Agropecuario y Recursos Hidráulicos (SEDARH)	Secretaría de Desarrollo Agropecuario y Recursos Hidráulicos (SEDARH)	Terminada	599,500	0	0	149,875	749,375
SEDARH_6145_17	Sanidad Vegetal 2017	Axtla de Terrazas	Varias Localidades	Secretaría de Desarrollo Agropecuario y Recursos Hidráulicos (SEDARH)	Secretaría de Desarrollo Agropecuario y Recursos Hidráulicos (SEDARH)	Terminada	11,047	203,500	0	0	214,548

\* Contiene el detalle de la inversión administrada financieramente por el Estado, así como fuentes complementarias de recursos, con base en información reportada por las dependencias en el Sistema de Información de la Inversión Pública (SIIP) al 31 de diciembre de 2017.

\* No incluye erogaciones destinadas al pago de nómina y gasto operativo.

**PROGRAMAS Y PROYECTOS DE INVERSIÓN**  
(Incluye proyectos de inversión en infraestructura física, así como programas y acciones de atención directa)

Eje: San Luis Próspero

CLAVE SIIP	NOMBRE DEL REGISTRO DE INVERSIÓN	MUNICIPIO	LOCALIDAD	DEPENDENCIA PROMOTORA	DEPENDENCIA EJECUTORA	ESTATUS DE EJECUCIÓN	MONTO (PESOS)				
							ESTATAL	FEDERAL	MUNICIPAL	OTROS	TOTAL
SEDARH_6183_17	Inspección de la Movilización Vegetal 2017	Axtla de Terrazas	Varias Localidades	Secretaría de Desarrollo Agropecuario y Recursos Hidráulicos (SEDARH)	Secretaría de Desarrollo Agropecuario y Recursos Hidráulicos (SEDARH)	Terminada	602,808	104,271	0	0	707,079
SEDARH_6213_17	Campañas de salud animal en Axtla de Terrazas	Axtla de Terrazas	Varias Localidades	Secretaría de Desarrollo Agropecuario y Recursos Hidráulicos (SEDARH)	Secretaría de Desarrollo Agropecuario y Recursos Hidráulicos (SEDARH)	Terminada	65,172	192,713	0	0	257,885
SEDARH_6236_17	Inspección de la movilización nacional en Axtla de Terrazas	Axtla de Terrazas	Varias Localidades	Secretaría de Desarrollo Agropecuario y Recursos Hidráulicos (SEDARH)	Secretaría de Desarrollo Agropecuario y Recursos Hidráulicos (SEDARH)	Terminada	232,758	48,909	0	0	281,667
SEDARH_5876_17	Rehabilitación de 2 pozos y sus equipos de bombeo	Cárdenas	Cárdenas	Secretaría de Desarrollo Agropecuario y Recursos Hidráulicos (SEDARH)	Secretaría de Desarrollo Agropecuario y Recursos Hidráulicos (SEDARH)	Terminada	120,000	600,000	450,000	467,903	1,637,903
SEDARH_6067_17	Campañas de salud animal en Cárdenas	Cárdenas	Varias Localidades	Secretaría de Desarrollo Agropecuario y Recursos Hidráulicos (SEDARH)	Secretaría de Desarrollo Agropecuario y Recursos Hidráulicos (SEDARH)	Terminada	278,783	478,031	0	0	756,814
SEDARH_6237_17	Inspección de la movilización nacional en Cárdenas	Cárdenas	Varias Localidades	Secretaría de Desarrollo Agropecuario y Recursos Hidráulicos (SEDARH)	Secretaría de Desarrollo Agropecuario y Recursos Hidráulicos (SEDARH)	Terminada	232,758	48,909	0	0	281,667

\* Contiene el detalle de la inversión administrada financieramente por el Estado, así como fuentes complementarias de recursos, con base en información reportada por las dependencias en el Sistema de Información de la Inversión Pública (SIIP) al 31 de diciembre de 2017.

\* No incluye erogaciones destinadas al pago de nómina y gasto operativo.

**PROGRAMAS Y PROYECTOS DE INVERSIÓN**  
(Incluye proyectos de inversión en infraestructura física, así como programas y acciones de atención directa)

Eje: San Luis Próspero

CLAVE SIIP	NOMBRE DEL REGISTRO DE INVERSIÓN	MUNICIPIO	LOCALIDAD	DEPENDENCIA PROMOTORA	DEPENDENCIA EJECUTORA	ESTATUS DE EJECUCIÓN	MONTO (PESOS)				
							ESTATAL	FEDERAL	MUNICIPAL	OTROS	TOTAL
SEDARH_6071_17	Campañas de salud animal en Catorce	Catorce	Varias Localidades	Secretaría de Desarrollo Agropecuario y Recursos Hidráulicos (SEDARH)	Secretaría de Desarrollo Agropecuario y Recursos Hidráulicos (SEDARH)	Terminada	251,283	223,166	0	0	474,449
SEDARH_6238_17	Inspección de la movilización nacional en Catorce	Catorce	Varias Localidades	Secretaría de Desarrollo Agropecuario y Recursos Hidráulicos (SEDARH)	Secretaría de Desarrollo Agropecuario y Recursos Hidráulicos (SEDARH)	Terminada	232,758	48,909	0	0	281,667
SEDARH_6346_17	Monitoreo de población de jabalí de collar para establecer acciones de control por sus afectaciones a la agricultura	Catorce	Varias Localidades	Secretaría de Desarrollo Agropecuario y Recursos Hidráulicos (SEDARH)	Secretaría de Desarrollo Agropecuario y Recursos Hidráulicos (SEDARH)	En Proceso	500,000	0	0	0	500,000
SEDARH_6073_17	Campañas de salud animal en Cedral	Cedral	Varias Localidades	Secretaría de Desarrollo Agropecuario y Recursos Hidráulicos (SEDARH)	Secretaría de Desarrollo Agropecuario y Recursos Hidráulicos (SEDARH)	Terminada	251,283	253,228	0	0	504,511
SEDARH_6151_17	Sanidad Vegetal 2017	Cedral	Varias Localidades	Secretaría de Desarrollo Agropecuario y Recursos Hidráulicos (SEDARH)	Secretaría de Desarrollo Agropecuario y Recursos Hidráulicos (SEDARH)	Terminada	0	432,307	0	0	432,307
SEDARH_6239_17	Inspección de la movilización nacional en Cedral	Cedral	Varias Localidades	Secretaría de Desarrollo Agropecuario y Recursos Hidráulicos (SEDARH)	Secretaría de Desarrollo Agropecuario y Recursos Hidráulicos (SEDARH)	Terminada	232,758	48,909	0	0	281,667

\* Contiene el detalle de la inversión administrada financieramente por el Estado, así como fuentes complementarias de recursos, con base en información reportada por las dependencias en el Sistema de Información de la Inversión Pública (SIIP) al 31 de diciembre de 2017.

\* No incluye erogaciones destinadas al pago de nómina y gasto operativo.



**PROGRAMAS Y PROYECTOS DE INVERSIÓN**  
(Incluye proyectos de inversión en infraestructura física, así como programas y acciones de atención directa)

Eje: San Luis Próspero

CLAVE SIIP	NOMBRE DEL REGISTRO DE INVERSIÓN	MUNICIPIO	LOCALIDAD	DEPENDENCIA PROMOTORA	DEPENDENCIA EJECUTORA	ESTATUS DE EJECUCIÓN	MONTO (PESOS)				
							ESTATAL	FEDERAL	MUNICIPAL	OTROS	TOTAL
SEDARH_5815_17	Asistencia técnica en la construcción de bordo de tierra compactada IPASSA-CONAZA 2017	Cedral	Zamarripa	Secretaría de Desarrollo Agropecuario y Recursos Hidráulicos (SEDARH)	Secretaría de Desarrollo Agropecuario y Recursos Hidráulicos (SEDARH)	En Proceso	0	180,209	0	0	180,209
SEDARH_5883_17	Estudios básicos para el mejoramiento de la infraestructura de riego	Cerritos	Varias Localidades	Secretaría de Desarrollo Agropecuario y Recursos Hidráulicos (SEDARH)	Secretaría de Desarrollo Agropecuario y Recursos Hidráulicos (SEDARH)	Terminada	376,978	376,978	0	0	753,955
SEDARH_6075_17	Campañas de salud animal en Cerritos	Cerritos	Varias Localidades	Secretaría de Desarrollo Agropecuario y Recursos Hidráulicos (SEDARH)	Secretaría de Desarrollo Agropecuario y Recursos Hidráulicos (SEDARH)	Terminada	278,783	458,375	0	0	737,158
SEDARH_6155_17	Sanidad Vegetal 2017	Cerritos	Varias Localidades	Secretaría de Desarrollo Agropecuario y Recursos Hidráulicos (SEDARH)	Secretaría de Desarrollo Agropecuario y Recursos Hidráulicos (SEDARH)	Terminada	28,669	487,733	0	0	516,401
SEDARH_6241_17	Inspección de la movilización nacional en Cerritos	Cerritos	Varias Localidades	Secretaría de Desarrollo Agropecuario y Recursos Hidráulicos (SEDARH)	Secretaría de Desarrollo Agropecuario y Recursos Hidráulicos (SEDARH)	Terminada	232,758	48,909	0	0	281,667
SEDARH_6077_17	Campañas de salud animal en Cerro de San Pedro	Cerro de San Pedro	Varias Localidades	Secretaría de Desarrollo Agropecuario y Recursos Hidráulicos (SEDARH)	Secretaría de Desarrollo Agropecuario y Recursos Hidráulicos (SEDARH)	Terminada	65,172	143,005	0	0	208,177

\* Contiene el detalle de la inversión administrada financieramente por el Estado, así como fuentes complementarias de recursos, con base en información reportada por las dependencias en el Sistema de Información de la Inversión Pública (SIIP) al 31 de diciembre de 2017.

\* No incluye erogaciones destinadas al pago de nómina y gasto operativo.

**PROGRAMAS Y PROYECTOS DE INVERSIÓN**  
(Incluye proyectos de inversión en infraestructura física, así como programas y acciones de atención directa)

Eje: San Luis Próspero

CLAVE SIIP	NOMBRE DEL REGISTRO DE INVERSIÓN	MUNICIPIO	LOCALIDAD	DEPENDENCIA PROMOTORA	DEPENDENCIA EJECUTORA	ESTATUS DE EJECUCIÓN	MONTO (PESOS)				
							ESTATAL	FEDERAL	MUNICIPAL	OTROS	TOTAL
SEDARH_6243_17	Inspección de la movilización nacional en Cerro de San Pedro	Cerro de San Pedro	Varias Localidades	Secretaría de Desarrollo Agropecuario y Recursos Hidráulicos (SEDARH)	Secretaría de Desarrollo Agropecuario y Recursos Hidráulicos (SEDARH)	Terminada	232,758	48,909	0	0	281,667
SEDARH_6093_17	Campañas de salud animal en Charcas	Charcas	Varias Localidades	Secretaría de Desarrollo Agropecuario y Recursos Hidráulicos (SEDARH)	Secretaría de Desarrollo Agropecuario y Recursos Hidráulicos (SEDARH)	Terminada	251,283	228,935	0	0	480,218
SEDARH_6244_17	Inspección de la movilización nacional en Charcas	Charcas	Varias Localidades	Secretaría de Desarrollo Agropecuario y Recursos Hidráulicos (SEDARH)	Secretaría de Desarrollo Agropecuario y Recursos Hidráulicos (SEDARH)	Terminada	232,758	48,909	0	0	281,667
SEDARH_5608_17	Paso de rodillo aereador Sedarh-Conaza en Cd. del Maíz	Ciudad del Maíz	Colonia la Libertad	Secretaría de Desarrollo Agropecuario y Recursos Hidráulicos (SEDARH)	Secretaría de Desarrollo Agropecuario y Recursos Hidráulicos (SEDARH)	Terminada	0	193,347	82,863	0	276,210
SEDARH_5877_17	Rehabilitación de pozo y su equipo de bombeo	Ciudad del Maíz	Colonia la Morita	Secretaría de Desarrollo Agropecuario y Recursos Hidráulicos (SEDARH)	Secretaría de Desarrollo Agropecuario y Recursos Hidráulicos (SEDARH)	Terminada	60,000	300,000	0	305,721	665,721
SEDARH_5878_17	Mejoramiento en la conducción mediante tubería de pvc	Ciudad del Maíz	Puerto de San Juan de Dios	Secretaría de Desarrollo Agropecuario y Recursos Hidráulicos (SEDARH)	Secretaría de Desarrollo Agropecuario y Recursos Hidráulicos (SEDARH)	Terminada	60,000	300,000	0	248,465	608,465

\* Contiene el detalle de la inversión administrada financieramente por el Estado, así como fuentes complementarias de recursos, con base en información reportada por las dependencias en el Sistema de Información de la Inversión Pública (SIIP) al 31 de diciembre de 2017.

\* No incluye erogaciones destinadas al pago de nómina y gasto operativo.

**PROGRAMAS Y PROYECTOS DE INVERSIÓN**  
(Incluye proyectos de inversión en infraestructura física, así como programas y acciones de atención directa)

Eje: San Luis Próspero

CLAVE SIIP	NOMBRE DEL REGISTRO DE INVERSIÓN	MUNICIPIO	LOCALIDAD	DEPENDENCIA PROMOTORA	DEPENDENCIA EJECUTORA	ESTATUS DE EJECUCIÓN	MONTO (PESOS)				
							ESTATAL	FEDERAL	MUNICIPAL	OTROS	TOTAL
SEDARH_6078_17	Campañas de salud animal en Ciudad del Maíz	Ciudad del Maíz	Varias Localidades	Secretaría de Desarrollo Agropecuario y Recursos Hidráulicos (SEDARH)	Secretaría de Desarrollo Agropecuario y Recursos Hidráulicos (SEDARH)	Terminada	278,783	478,031	0	0	756,814
SEDARH_6246_17	Inspección de la movilización nacional en Ciudad del Maíz	Ciudad del Maíz	Varias Localidades	Secretaría de Desarrollo Agropecuario y Recursos Hidráulicos (SEDARH)	Secretaría de Desarrollo Agropecuario y Recursos Hidráulicos (SEDARH)	Terminada	232,758	48,909	0	0	281,667
SEDARH_5880_17	Conducción Interparcelaria en tubería en pvc	Ciudad Fernández	Ciudad Fernández	Secretaría de Desarrollo Agropecuario y Recursos Hidráulicos (SEDARH)	Secretaría de Desarrollo Agropecuario y Recursos Hidráulicos (SEDARH)	Terminada	8,978	44,888	0	35,910	89,776
SEDARH_6045_17	Reposición de pozo profundo para uso agrícola	Ciudad Fernández	Ciudad Fernández	Secretaría de Desarrollo Agropecuario y Recursos Hidráulicos (SEDARH)	Secretaría de Desarrollo Agropecuario y Recursos Hidráulicos (SEDARH)	Terminada	100,605	500,000	0	506,053	1,106,658
SEDARH_5607_17	Paso de rodillo aereador Sedarh-Conaza Cd. Fenández	Ciudad Fernández	Ejido los Llanitos	Secretaría de Desarrollo Agropecuario y Recursos Hidráulicos (SEDARH)	Secretaría de Desarrollo Agropecuario y Recursos Hidráulicos (SEDARH)	Terminada	0	128,898	55,242	0	184,140
SEDARH_6083_17	Equipamiento de pozo y su equipo de bombeo	Ciudad Fernández	La Reformita	Secretaría de Desarrollo Agropecuario y Recursos Hidráulicos (SEDARH)	Secretaría de Desarrollo Agropecuario y Recursos Hidráulicos (SEDARH)	Terminada	62,799	300,000	0	265,194	627,993

\* Contiene el detalle de la inversión administrada financieramente por el Estado, así como fuentes complementarias de recursos, con base en información reportada por las dependencias en el Sistema de Información de la Inversión Pública (SIIP) al 31 de diciembre de 2017.

\* No incluye erogaciones destinadas al pago de nómina y gasto operativo.

**PROGRAMAS Y PROYECTOS DE INVERSIÓN**  
(Incluye proyectos de inversión en infraestructura física, así como programas y acciones de atención directa)

Eje: San Luis Próspero

CLAVE SIIP	NOMBRE DEL REGISTRO DE INVERSIÓN	MUNICIPIO	LOCALIDAD	DEPENDENCIA PROMOTORA	DEPENDENCIA EJECUTORA	ESTATUS DE EJECUCIÓN	MONTO (PESOS)				
							ESTATAL	FEDERAL	MUNICIPAL	OTROS	TOTAL
SEDARH_5879_17	Reposición de 3 pozos para fines de uso agrícola	Ciudad Fernández	Varias Localidades	Secretaría de Desarrollo Agropecuario y Recursos Hidráulicos (SEDARH)	Secretaría de Desarrollo Agropecuario y Recursos Hidráulicos (SEDARH)	Terminada	160,000	800,000	0	810,824	1,770,824
SEDARH_6079_17	Campañas de salud animal en Ciudad Fernández	Ciudad Fernández	Varias Localidades	Secretaría de Desarrollo Agropecuario y Recursos Hidráulicos (SEDARH)	Secretaría de Desarrollo Agropecuario y Recursos Hidráulicos (SEDARH)	Terminada	92,672	348,162	0	0	440,834
SEDARH_6081_17	Reposición de pozo para uso agrícola	Ciudad Fernández	Varias Localidades	Secretaría de Desarrollo Agropecuario y Recursos Hidráulicos (SEDARH)	Secretaría de Desarrollo Agropecuario y Recursos Hidráulicos (SEDARH)	Terminada	91,146	557,740	0	580,112	1,228,998
SEDARH_6121_17	Modernización del riego	Ciudad Fernández	Varias Localidades	Secretaría de Desarrollo Agropecuario y Recursos Hidráulicos (SEDARH)	Secretaría de Desarrollo Agropecuario y Recursos Hidráulicos (SEDARH)	Terminada	680,913	3,404,566	0	2,723,652	6,809,131
SEDARH_6124_17	Modernización de plantas de bombeo	Ciudad Fernández	Varias Localidades	Secretaría de Desarrollo Agropecuario y Recursos Hidráulicos (SEDARH)	Secretaría de Desarrollo Agropecuario y Recursos Hidráulicos (SEDARH)	Terminada	186,503	932,514	0	746,012	1,865,029
SEDARH_6126_17	Rehabilitación mediante el revestimiento con concreto	Ciudad Fernández	Varias Localidades	Secretaría de Desarrollo Agropecuario y Recursos Hidráulicos (SEDARH)	Secretaría de Desarrollo Agropecuario y Recursos Hidráulicos (SEDARH)	Terminada	376,558	1,882,790	0	1,506,232	3,765,581

\* Contiene el detalle de la inversión administrada financieramente por el Estado, así como fuentes complementarias de recursos, con base en información reportada por las dependencias en el Sistema de Información de la Inversión Pública (SIIP) al 31 de diciembre de 2017.

\* No incluye erogaciones destinadas al pago de nómina y gasto operativo.

**PROGRAMAS Y PROYECTOS DE INVERSIÓN**  
(Incluye proyectos de inversión en infraestructura física, así como programas y acciones de atención directa)

Eje: San Luis Próspero

CLAVE SIIP	NOMBRE DEL REGISTRO DE INVERSIÓN	MUNICIPIO	LOCALIDAD	DEPENDENCIA PROMOTORA	DEPENDENCIA EJECUTORA	ESTATUS DE EJECUCIÓN	MONTO (PESOS)				
							ESTATAL	FEDERAL	MUNICIPAL	OTROS	TOTAL
SEDARH_6166_17	Sanidad Vegetal 2017	Ciudad Fernández	Varias Localidades	Secretaría de Desarrollo Agropecuario y Recursos Hidráulicos (SEDARH)	Secretaría de Desarrollo Agropecuario y Recursos Hidráulicos (SEDARH)	Terminada	746,131	11,651,868	0	0	12,397,999
SEDARH_6179_17	Inspección de la Movilización Vegetal 2017	Ciudad Fernández	Varias Localidades	Secretaría de Desarrollo Agropecuario y Recursos Hidráulicos (SEDARH)	Secretaría de Desarrollo Agropecuario y Recursos Hidráulicos (SEDARH)	Terminada	484,570	83,819	0	0	568,389
SEDARH_6264_17	Inspección de la movilización nacional en Ciudad Fernández	Ciudad Fernández	Varias Localidades	Secretaría de Desarrollo Agropecuario y Recursos Hidráulicos (SEDARH)	Secretaría de Desarrollo Agropecuario y Recursos Hidráulicos (SEDARH)	Terminada	232,758	48,909	0	0	281,667
SEDARH_6082_17	Campañas de salud animal en Ciudad Valles	Ciudad Valles	Varias Localidades	Secretaría de Desarrollo Agropecuario y Recursos Hidráulicos (SEDARH)	Secretaría de Desarrollo Agropecuario y Recursos Hidráulicos (SEDARH)	Terminada	65,172	192,733	0	0	257,905
SEDARH_6171_17	Sanidad Vegetal 2017	Ciudad Valles	Varias Localidades	Secretaría de Desarrollo Agropecuario y Recursos Hidráulicos (SEDARH)	Secretaría de Desarrollo Agropecuario y Recursos Hidráulicos (SEDARH)	Terminada	0	191,293	0	0	191,293
SEDARH_6265_17	Inspección de la movilización nacional en Ciudad Valles	Ciudad Valles	Varias Localidades	Secretaría de Desarrollo Agropecuario y Recursos Hidráulicos (SEDARH)	Secretaría de Desarrollo Agropecuario y Recursos Hidráulicos (SEDARH)	Terminada	232,758	48,909	0	0	281,667

\* Contiene el detalle de la inversión administrada financieramente por el Estado, así como fuentes complementarias de recursos, con base en información reportada por las dependencias en el Sistema de Información de la Inversión Pública (SIIP) al 31 de diciembre de 2017.

\* No incluye erogaciones destinadas al pago de nómina y gasto operativo.

**PROGRAMAS Y PROYECTOS DE INVERSIÓN**  
(Incluye proyectos de inversión en infraestructura física, así como programas y acciones de atención directa)

Eje: San Luis Próspero

CLAVE SIIP	NOMBRE DEL REGISTRO DE INVERSIÓN	MUNICIPIO	LOCALIDAD	DEPENDENCIA PROMOTORA	DEPENDENCIA EJECUTORA	ESTATUS DE EJECUCIÓN	MONTO (PESOS)				
							ESTATAL	FEDERAL	MUNICIPAL	OTROS	TOTAL
SEDARH_6092_17	Campañas de salud animal en Coxcatlán	Coxcatlán	Varias Localidades	Secretaría de Desarrollo Agropecuario y Recursos Hidráulicos (SEDARH)	Secretaría de Desarrollo Agropecuario y Recursos Hidráulicos (SEDARH)	Terminada	65,172	186,944	0	0	252,116
SEDARH_6174_17	Sanidad Vegetal 2017	Coxcatlán	Varias Localidades	Secretaría de Desarrollo Agropecuario y Recursos Hidráulicos (SEDARH)	Secretaría de Desarrollo Agropecuario y Recursos Hidráulicos (SEDARH)	Terminada	21,918	89,681	0	0	111,599
SEDARH_6175_17	Inspección de la Movilización Vegetal 2017	Coxcatlán	Varias Localidades	Secretaría de Desarrollo Agropecuario y Recursos Hidráulicos (SEDARH)	Secretaría de Desarrollo Agropecuario y Recursos Hidráulicos (SEDARH)	Terminada	361,363	62,507	0	0	423,870
SEDARH_6266_17	Inspección de la movilización nacional en Coxcatlán	Coxcatlán	Varias Localidades	Secretaría de Desarrollo Agropecuario y Recursos Hidráulicos (SEDARH)	Secretaría de Desarrollo Agropecuario y Recursos Hidráulicos (SEDARH)	Terminada	232,758	48,909	0	0	281,667
SEDARH_6022_17	Rehabilitación del camino de operación Asociación de Usuarios el Barrote I.A.C. modulo 1	Ébano	Pujal Coy	Secretaría de Desarrollo Agropecuario y Recursos Hidráulicos (SEDARH)	Secretaría de Desarrollo Agropecuario y Recursos Hidráulicos (SEDARH)	Terminada	199,031	1,468,766	0	1,175,013	2,842,809
SEDARH_6024_17	Rehabilitación de dren Asociación de Usuarios	Ébano	Pujal Coy	Secretaría de Desarrollo Agropecuario y Recursos Hidráulicos (SEDARH)	Secretaría de Desarrollo Agropecuario y Recursos Hidráulicos (SEDARH)	Terminada	474,698	2,373,490	0	1,898,762	4,746,949

\* Contiene el detalle de la inversión administrada financieramente por el Estado, así como fuentes complementarias de recursos, con base en información reportada por las dependencias en el Sistema de Información de la Inversión Pública (SIIP) al 31 de diciembre de 2017.

\* No incluye erogaciones destinadas al pago de nómina y gasto operativo.

**PROGRAMAS Y PROYECTOS DE INVERSIÓN**  
(Incluye proyectos de inversión en infraestructura física, así como programas y acciones de atención directa)

Eje: San Luis Prósero

CLAVE SIIP	NOMBRE DEL REGISTRO DE INVERSIÓN	MUNICIPIO	LOCALIDAD	DEPENDENCIA PROMOTORA	DEPENDENCIA EJECUTORA	ESTATUS DE EJECUCIÓN	MONTO (PESOS)				
							ESTATAL	FEDERAL	MUNICIPAL	OTROS	TOTAL
SEDARH_6028_17	Modernización mediante el entubamiento en la Asociación de usuarios	Ébano	Pujal Coy	Secretaría de Desarrollo Agropecuario y Recursos Hidráulicos (SEDARH)	Secretaría de Desarrollo Agropecuario y Recursos Hidráulicos (SEDARH)	Terminada	382,275	1,911,376	0	1,529,101	3,822,752
SEDARH_6032_17	Modernización mediante entubamiento en la Asociación de Usuarios	Ébano	Pujal Coy	Secretaría de Desarrollo Agropecuario y Recursos Hidráulicos (SEDARH)	Secretaría de Desarrollo Agropecuario y Recursos Hidráulicos (SEDARH)	Terminada	1,666,404	0	0	1,110,936	2,777,340
SEDARH_6112_17	Modernización de canales de riego con revestimiento de concreto	Ébano	Pujal Coy	Secretaría de Desarrollo Agropecuario y Recursos Hidráulicos (SEDARH)	Secretaría de Desarrollo Agropecuario y Recursos Hidráulicos (SEDARH)	Terminada	376,144	1,880,719	0	1,504,575	3,761,438
SEDARH_6094_17	Campañas de salud animal en Ébano	Ébano	Varias Localidades	Secretaría de Desarrollo Agropecuario y Recursos Hidráulicos (SEDARH)	Secretaría de Desarrollo Agropecuario y Recursos Hidráulicos (SEDARH)	Terminada	65,172	192,713	0	0	257,885
SEDARH_6106_17	4 acciones de modernización mediante el entubamiento	Ébano	Varias Localidades	Secretaría de Desarrollo Agropecuario y Recursos Hidráulicos (SEDARH)	Secretaría de Desarrollo Agropecuario y Recursos Hidráulicos (SEDARH)	Terminada	1,224,116	6,120,578	0	4,896,463	12,241,157
SEDARH_6214_17	Sanidad Vegetal 2017	Ébano	Varias Localidades	Secretaría de Desarrollo Agropecuario y Recursos Hidráulicos (SEDARH)	Secretaría de Desarrollo Agropecuario y Recursos Hidráulicos (SEDARH)	Terminada	982,835	3,095,040	0	0	4,077,875

\* Contiene el detalle de la inversión administrada financieramente por el Estado, así como fuentes complementarias de recursos, con base en información reportada por las dependencias en el Sistema de Información de la Inversión Pública (SIIP) al 31 de diciembre de 2017.

\* No incluye erogaciones destinadas al pago de nómina y gasto operativo.

**PROGRAMAS Y PROYECTOS DE INVERSIÓN**  
(Incluye proyectos de inversión en infraestructura física, así como programas y acciones de atención directa)

Eje: San Luis Próspero

CLAVE SIIP	NOMBRE DEL REGISTRO DE INVERSIÓN	MUNICIPIO	LOCALIDAD	DEPENDENCIA PROMOTORA	DEPENDENCIA EJECUTORA	ESTATUS DE EJECUCIÓN	MONTO (PESOS)				
							ESTATAL	FEDERAL	MUNICIPAL	OTROS	TOTAL
SEDARH_6221_17	Modernización del riego	Ébano	Varias Localidades	Secretaría de Desarrollo Agropecuario y Recursos Hidráulicos (SEDARH)	Secretaría de Desarrollo Agropecuario y Recursos Hidráulicos (SEDARH)	Terminada	2,221,210	11,106,048	0	8,884,838	22,212,095
SEDARH_6224_17	Modernización del riego	Ébano	Varias Localidades	Secretaría de Desarrollo Agropecuario y Recursos Hidráulicos (SEDARH)	Secretaría de Desarrollo Agropecuario y Recursos Hidráulicos (SEDARH)	Terminada	1,423,704	8,227,558	0	6,582,046	16,233,307
SEDARH_6225_17	Modernización del riego	Ébano	Varias Localidades	Secretaría de Desarrollo Agropecuario y Recursos Hidráulicos (SEDARH)	Secretaría de Desarrollo Agropecuario y Recursos Hidráulicos (SEDARH)	Terminada	961,276	4,806,382	0	3,845,106	9,612,764
SEDARH_6228_17	Modernización del riego mediante revestimiento de concreto	Ébano	Varias Localidades	Secretaría de Desarrollo Agropecuario y Recursos Hidráulicos (SEDARH)	Secretaría de Desarrollo Agropecuario y Recursos Hidráulicos (SEDARH)	Terminada	610,776	3,053,879	0	2,443,103	6,107,757
SEDARH_6229_17	Rehabilitación del camino de operación	Ébano	Varias Localidades	Secretaría de Desarrollo Agropecuario y Recursos Hidráulicos (SEDARH)	Secretaría de Desarrollo Agropecuario y Recursos Hidráulicos (SEDARH)	Terminada	990,851	5,949,411	0	4,759,528	11,699,791
SEDARH_6231_17	Rehabilitación del camino de operación	Ébano	Varias Localidades	Secretaría de Desarrollo Agropecuario y Recursos Hidráulicos (SEDARH)	Secretaría de Desarrollo Agropecuario y Recursos Hidráulicos (SEDARH)	Terminada	287,188	1,435,942	0	1,148,754	2,871,885

\* Contiene el detalle de la inversión administrada financieramente por el Estado, así como fuentes complementarias de recursos, con base en información reportada por las dependencias en el Sistema de Información de la Inversión Pública (SIIP) al 31 de diciembre de 2017.

\* No incluye erogaciones destinadas al pago de nómina y gasto operativo.



**PROGRAMAS Y PROYECTOS DE INVERSIÓN**  
(Incluye proyectos de inversión en infraestructura física, así como programas y acciones de atención directa)

Eje: San Luis Próspero

CLAVE SIIP	NOMBRE DEL REGISTRO DE INVERSIÓN	MUNICIPIO	LOCALIDAD	DEPENDENCIA PROMOTORA	DEPENDENCIA EJECUTORA	ESTATUS DE EJECUCIÓN	MONTO (PESOS)				
							ESTATAL	FEDERAL	MUNICIPAL	OTROS	TOTAL
SEDARH_6234_17	Rehabilitación de Drenes	Ébano	Varias Localidades	Secretaría de Desarrollo Agropecuario y Recursos Hidráulicos (SEDARH)	Secretaría de Desarrollo Agropecuario y Recursos Hidráulicos (SEDARH)	Terminada	1,203,892	6,019,458	0	4,815,566	12,038,915
SEDARH_6267_17	Inspección de la movilización nacional en Ébano	Ébano	Varias Localidades	Secretaría de Desarrollo Agropecuario y Recursos Hidráulicos (SEDARH)	Secretaría de Desarrollo Agropecuario y Recursos Hidráulicos (SEDARH)	Terminada	232,758	48,909	0	0	281,667
SEDARH_6222_17	Campañas de salud animal en El Naranjo	El Naranjo	Varias Localidades	Secretaría de Desarrollo Agropecuario y Recursos Hidráulicos (SEDARH)	Secretaría de Desarrollo Agropecuario y Recursos Hidráulicos (SEDARH)	Terminada	65,172	192,713	0	0	257,885
SEDARH_6268_17	Inspección de la movilización nacional en El Naranjo	El Naranjo	Varias Localidades	Secretaría de Desarrollo Agropecuario y Recursos Hidráulicos (SEDARH)	Secretaría de Desarrollo Agropecuario y Recursos Hidráulicos (SEDARH)	Terminada	232,758	48,909	0	0	281,667
SEDARH_5609_17	Paso de rodillo aereador Sedarh-Conaza en Guadalcázar	Guadalcázar	La Hincada	Secretaría de Desarrollo Agropecuario y Recursos Hidráulicos (SEDARH)	Secretaría de Desarrollo Agropecuario y Recursos Hidráulicos (SEDARH)	Terminada	0	322,245	138,105	0	460,350
SEDARH_5632_17	Construcción de bordos para abrevadero en Guadalcázar (FH del FM 5417-17)	Guadalcázar	Varias Localidades	Secretaría de Desarrollo Agropecuario y Recursos Hidráulicos (SEDARH)	Secretaría de Desarrollo Agropecuario y Recursos Hidráulicos (SEDARH)	En Proceso	0	0	117,000	0	117,000

\* Contiene el detalle de la inversión administrada financieramente por el Estado, así como fuentes complementarias de recursos, con base en información reportada por las dependencias en el Sistema de Información de la Inversión Pública (SIIP) al 31 de diciembre de 2017.

\* No incluye erogaciones destinadas al pago de nómina y gasto operativo.

**PROGRAMAS Y PROYECTOS DE INVERSIÓN**  
(Incluye proyectos de inversión en infraestructura física, así como programas y acciones de atención directa)

Eje: San Luis Próspero

CLAVE SIIP	NOMBRE DEL REGISTRO DE INVERSIÓN	MUNICIPIO	LOCALIDAD	DEPENDENCIA PROMOTORA	DEPENDENCIA EJECUTORA	ESTATUS DE EJECUCIÓN	MONTO (PESOS)				
							ESTATAL	FEDERAL	MUNICIPAL	OTROS	TOTAL
SEDARH_6095_17	Campañas de salud animal en Guadalcázar	Guadalcázar	Varias Localidades	Secretaría de Desarrollo Agropecuario y Recursos Hidráulicos (SEDARH)	Secretaría de Desarrollo Agropecuario y Recursos Hidráulicos (SEDARH)	Terminada	251,283	223,178	0	0	474,461
SEDARH_6149_17	Inocuidad agrícola 2017	Guadalcázar	Varias Localidades	Secretaría de Desarrollo Agropecuario y Recursos Hidráulicos (SEDARH)	Secretaría de Desarrollo Agropecuario y Recursos Hidráulicos (SEDARH)	Terminada	0	130,120	0	0	130,120
SEDARH_6269_17	Inspección de la movilización nacional en Guadalcázar	Guadalcázar	Varias Localidades	Secretaría de Desarrollo Agropecuario y Recursos Hidráulicos (SEDARH)	Secretaría de Desarrollo Agropecuario y Recursos Hidráulicos (SEDARH)	Terminada	232,758	48,909	0	0	281,667
SEDARH_6097_17	Campañas de salud animal en Huehuetlán	Huehuetlán	Varias Localidades	Secretaría de Desarrollo Agropecuario y Recursos Hidráulicos (SEDARH)	Secretaría de Desarrollo Agropecuario y Recursos Hidráulicos (SEDARH)	Terminada	65,172	192,713	0	0	257,885
SEDARH_6143_17	Inspección de la Movilización Vegetal 2017	Huehuetlán	Varias Localidades	Secretaría de Desarrollo Agropecuario y Recursos Hidráulicos (SEDARH)	Secretaría de Desarrollo Agropecuario y Recursos Hidráulicos (SEDARH)	Terminada	104,397	18,058	0	0	122,455
SEDARH_6184_17	Sanidad Vegetal 2017	Huehuetlán	Varias Localidades	Secretaría de Desarrollo Agropecuario y Recursos Hidráulicos (SEDARH)	Secretaría de Desarrollo Agropecuario y Recursos Hidráulicos (SEDARH)	Terminada	19,614	93,256	0	0	112,869

\* Contiene el detalle de la inversión administrada financieramente por el Estado, así como fuentes complementarias de recursos, con base en información reportada por las dependencias en el Sistema de Información de la Inversión Pública (SIIP) al 31 de diciembre de 2017.

\* No incluye erogaciones destinadas al pago de nómina y gasto operativo.

**PROGRAMAS Y PROYECTOS DE INVERSIÓN**  
(Incluye proyectos de inversión en infraestructura física, así como programas y acciones de atención directa)

Eje: San Luis Próspero

CLAVE SIIP	NOMBRE DEL REGISTRO DE INVERSIÓN	MUNICIPIO	LOCALIDAD	DEPENDENCIA PROMOTORA	DEPENDENCIA EJECUTORA	ESTATUS DE EJECUCIÓN	MONTO (PESOS)				
							ESTATAL	FEDERAL	MUNICIPAL	OTROS	TOTAL
SEDARH_6270_17	Inspección de la movilización nacional en Huehuetlán	Huehuetlán	Varias Localidades	Secretaría de Desarrollo Agropecuario y Recursos Hidráulicos (SEDARH)	Secretaría de Desarrollo Agropecuario y Recursos Hidráulicos (SEDARH)	Terminada	232,758	48,909	0	0	281,667
SEDARH_6098_17	Campañas de salud animal en Lagunillas	Lagunillas	Varias Localidades	Secretaría de Desarrollo Agropecuario y Recursos Hidráulicos (SEDARH)	Secretaría de Desarrollo Agropecuario y Recursos Hidráulicos (SEDARH)	Terminada	278,783	478,031	0	0	756,814
SEDARH_6147_17	Inspección de la Movilización Vegetal 2017	Lagunillas	Varias Localidades	Secretaría de Desarrollo Agropecuario y Recursos Hidráulicos (SEDARH)	Secretaría de Desarrollo Agropecuario y Recursos Hidráulicos (SEDARH)	Terminada	123,455	21,355	0	0	144,810
SEDARH_6186_17	Sanidad Vegetal 2017	Lagunillas	Varias Localidades	Secretaría de Desarrollo Agropecuario y Recursos Hidráulicos (SEDARH)	Secretaría de Desarrollo Agropecuario y Recursos Hidráulicos (SEDARH)	Terminada	119,074	1,700,066	0	0	1,819,141
SEDARH_6271_17	Inspección de la movilización nacional en Lagunillas	Lagunillas	Varias Localidades	Secretaría de Desarrollo Agropecuario y Recursos Hidráulicos (SEDARH)	Secretaría de Desarrollo Agropecuario y Recursos Hidráulicos (SEDARH)	Terminada	232,758	48,909	0	0	281,667
SEDARH_5885_17	Rehabilitación de pozo y su equipo de bombeo	Matehuala	Santa Cruz	Secretaría de Desarrollo Agropecuario y Recursos Hidráulicos (SEDARH)	Secretaría de Desarrollo Agropecuario y Recursos Hidráulicos (SEDARH)	Terminada	49,944	249,721	0	249,721	549,385

\* Contiene el detalle de la inversión administrada financieramente por el Estado, así como fuentes complementarias de recursos, con base en información reportada por las dependencias en el Sistema de Información de la Inversión Pública (SIIP) al 31 de diciembre de 2017.

\* No incluye erogaciones destinadas al pago de nómina y gasto operativo.

**PROGRAMAS Y PROYECTOS DE INVERSIÓN**  
(Incluye proyectos de inversión en infraestructura física, así como programas y acciones de atención directa)

Eje: San Luis Próspero

CLAVE SIIP	NOMBRE DEL REGISTRO DE INVERSIÓN	MUNICIPIO	LOCALIDAD	DEPENDENCIA PROMOTORA	DEPENDENCIA EJECUTORA	ESTATUS DE EJECUCIÓN	MONTO (PESOS)				
							ESTATAL	FEDERAL	MUNICIPAL	OTROS	TOTAL
SEDARH_6099_17	Campañas de salud animal en Matehuala	Matehuala	Varias Localidades	Secretaría de Desarrollo Agropecuario y Recursos Hidráulicos (SEDARH)	Secretaría de Desarrollo Agropecuario y Recursos Hidráulicos (SEDARH)	Terminada	251,283	253,229	0	0	504,512
SEDARH_6188_17	Sanidad Vegetal 2017	Matehuala	Varias Localidades	Secretaría de Desarrollo Agropecuario y Recursos Hidráulicos (SEDARH)	Secretaría de Desarrollo Agropecuario y Recursos Hidráulicos (SEDARH)	Terminada	0	432,307	0	0	432,307
SEDARH_6272_17	Inspección de la movilización nacional en Matehuala	Matehuala	Varias Localidades	Secretaría de Desarrollo Agropecuario y Recursos Hidráulicos (SEDARH)	Secretaría de Desarrollo Agropecuario y Recursos Hidráulicos (SEDARH)	Terminada	232,758	48,909	0	0	281,667
SEDARH_6172_17	Inspección de la Movilización Vegetal 2017	Matlapa	Varias Localidades	Secretaría de Desarrollo Agropecuario y Recursos Hidráulicos (SEDARH)	Secretaría de Desarrollo Agropecuario y Recursos Hidráulicos (SEDARH)	Terminada	337,737	58,420	0	0	396,157
SEDARH_6189_17	Sanidad Vegetal 2017	Matlapa	Varias Localidades	Secretaría de Desarrollo Agropecuario y Recursos Hidráulicos (SEDARH)	Secretaría de Desarrollo Agropecuario y Recursos Hidráulicos (SEDARH)	Terminada	72,311	341,629	0	0	413,940
SEDARH_6220_17	Campañas de salud animal en Matlapa	Matlapa	Varias Localidades	Secretaría de Desarrollo Agropecuario y Recursos Hidráulicos (SEDARH)	Secretaría de Desarrollo Agropecuario y Recursos Hidráulicos (SEDARH)	Terminada	65,172	192,713	0	0	257,885

\* Contiene el detalle de la inversión administrada financieramente por el Estado, así como fuentes complementarias de recursos, con base en información reportada por las dependencias en el Sistema de Información de la Inversión Pública (SIIP) al 31 de diciembre de 2017.

\* No incluye erogaciones destinadas al pago de nómina y gasto operativo.

**PROGRAMAS Y PROYECTOS DE INVERSIÓN**  
(Incluye proyectos de inversión en infraestructura física, así como programas y acciones de atención directa)

Eje: San Luis Próspero

CLAVE SIIP	NOMBRE DEL REGISTRO DE INVERSIÓN	MUNICIPIO	LOCALIDAD	DEPENDENCIA PROMOTORA	DEPENDENCIA EJECUTORA	ESTATUS DE EJECUCIÓN	MONTO (PESOS)				
							ESTATAL	FEDERAL	MUNICIPAL	OTROS	TOTAL
SEDARH_6273_17	Inspección de la movilización nacional en Matlapa	Matlapa	Varias Localidades	Secretaría de Desarrollo Agropecuario y Recursos Hidráulicos (SEDARH)	Secretaría de Desarrollo Agropecuario y Recursos Hidráulicos (SEDARH)	Terminada	232,758	48,909	0	0	281,667
SEDARH_6084_17	Sistema de riego por goteo	Mexquitic de Carmona	El Palmar Primero	Secretaría de Desarrollo Agropecuario y Recursos Hidráulicos (SEDARH)	Secretaría de Desarrollo Agropecuario y Recursos Hidráulicos (SEDARH)	Terminada	52,546	240,000	0	232,916	525,462
SEDARH_5886_17	Rehabilitación de pozo y su equipo de bombeo	Mexquitic de Carmona	Estanzuela	Secretaría de Desarrollo Agropecuario y Recursos Hidráulicos (SEDARH)	Secretaría de Desarrollo Agropecuario y Recursos Hidráulicos (SEDARH)	Terminada	26,105	130,525	0	0	156,630
SEDARH_5887_17	Estudio de disponibilidad hidráulica y censo de concesiones	Mexquitic de Carmona	Varias Localidades	Secretaría de Desarrollo Agropecuario y Recursos Hidráulicos (SEDARH)	Secretaría de Desarrollo Agropecuario y Recursos Hidráulicos (SEDARH)	Terminada	49,270	49,270	0	0	98,540
SEDARH_6100_17	Campañas de salud animal en Mexquitic de Carmona	Mexquitic de Carmona	Varias Localidades	Secretaría de Desarrollo Agropecuario y Recursos Hidráulicos (SEDARH)	Secretaría de Desarrollo Agropecuario y Recursos Hidráulicos (SEDARH)	Terminada	65,172	143,005	0	0	208,177
SEDARH_6137_17	Sanidad Vegetal 2017	Mexquitic de Carmona	Varias Localidades	Secretaría de Desarrollo Agropecuario y Recursos Hidráulicos (SEDARH)	Secretaría de Desarrollo Agropecuario y Recursos Hidráulicos (SEDARH)	Terminada	0	432,307	0	0	432,307

\* Contiene el detalle de la inversión administrada financieramente por el Estado, así como fuentes complementarias de recursos, con base en información reportada por las dependencias en el Sistema de Información de la Inversión Pública (SIIP) al 31 de diciembre de 2017.

\* No incluye erogaciones destinadas al pago de nómina y gasto operativo.

**PROGRAMAS Y PROYECTOS DE INVERSIÓN**  
(Incluye proyectos de inversión en infraestructura física, así como programas y acciones de atención directa)

Eje: San Luis Próspero

CLAVE SIIP	NOMBRE DEL REGISTRO DE INVERSIÓN	MUNICIPIO	LOCALIDAD	DEPENDENCIA PROMOTORA	DEPENDENCIA EJECUTORA	ESTATUS DE EJECUCIÓN	MONTO (PESOS)				
							ESTATAL	FEDERAL	MUNICIPAL	OTROS	TOTAL
SEDARH_6274_17	Operación de puntos de verificación e inspección fito y zoonosanitario en Mexquitic de Carmona	Mexquitic de Carmona	Varias Localidades	Secretaría de Desarrollo Agropecuario y Recursos Hidráulicos (SEDARH)	Secretaría de Desarrollo Agropecuario y Recursos Hidráulicos (SEDARH)	Terminada	232,758	48,951	0	0	281,709
SEDARH_6085_17	Rehabilitación de pozo y su equipo de bombeo	Moctezuma	Barrancas	Secretaría de Desarrollo Agropecuario y Recursos Hidráulicos (SEDARH)	Secretaría de Desarrollo Agropecuario y Recursos Hidráulicos (SEDARH)	Terminada	50,221	251,105	0	200,884	502,210
SEDARH_6086_17	Suministro y construcción de conducción hidráulica para uso agrícola	Moctezuma	La Purísima del Refugio	Secretaría de Desarrollo Agropecuario y Recursos Hidráulicos (SEDARH)	Secretaría de Desarrollo Agropecuario y Recursos Hidráulicos (SEDARH)	Terminada	70,130	350,652	0	280,522	701,304
SEDARH_6046_17	Reposición de pozo profundo para uso agrícola de la unidad de riego "Joaquín Castillo Mares"	Moctezuma	Piedra Colorada	Secretaría de Desarrollo Agropecuario y Recursos Hidráulicos (SEDARH)	Secretaría de Desarrollo Agropecuario y Recursos Hidráulicos (SEDARH)	Terminada	77,545	750,000	0	686,434	1,513,980
SEDARH_6330_17	Dotación de equipo e insumos para la producción de jitomate en invernadero	Moctezuma	Salsipuedes	Secretaría de Desarrollo Agropecuario y Recursos Hidráulicos (SEDARH)	Secretaría de Desarrollo Agropecuario y Recursos Hidráulicos (SEDARH)	Terminada	170,000	0	0	0	170,000
SEDARH_5610_17	Paso de rodillo aereador Sedarh-Conaza en Moctezuma	Moctezuma	Varias Localidades	Secretaría de Desarrollo Agropecuario y Recursos Hidráulicos (SEDARH)	Secretaría de Desarrollo Agropecuario y Recursos Hidráulicos (SEDARH)	En Proceso	0	283,576	121,532	0	405,108

\* Contiene el detalle de la inversión administrada financieramente por el Estado, así como fuentes complementarias de recursos, con base en información reportada por las dependencias en el Sistema de Información de la Inversión Pública (SIIP) al 31 de diciembre de 2017.

\* No incluye erogaciones destinadas al pago de nómina y gasto operativo.

**PROGRAMAS Y PROYECTOS DE INVERSIÓN**  
(Incluye proyectos de inversión en infraestructura física, así como programas y acciones de atención directa)

Eje: San Luis Próspero

CLAVE SIIP	NOMBRE DEL REGISTRO DE INVERSIÓN	MUNICIPIO	LOCALIDAD	DEPENDENCIA PROMOTORA	DEPENDENCIA EJECUTORA	ESTATUS DE EJECUCIÓN	MONTO (PESOS)				
							ESTATAL	FEDERAL	MUNICIPAL	OTROS	TOTAL
SEDARH_5890_17	Reposición de 3 pozos para fines de uso agrícola	Moctezuma	Varias Localidades	Secretaría de Desarrollo Agropecuario y Recursos Hidráulicos (SEDARH)	Secretaría de Desarrollo Agropecuario y Recursos Hidráulicos (SEDARH)	Terminada	449,825	2,397,493	0	2,030,815	4,878,133
SEDARH_5891_17	Rehabilitación de 3 pozos y su equipo de bombeo	Moctezuma	Varias Localidades	Secretaría de Desarrollo Agropecuario y Recursos Hidráulicos (SEDARH)	Secretaría de Desarrollo Agropecuario y Recursos Hidráulicos (SEDARH)	Terminada	114,894	574,470	0	639,800	1,329,164
SEDARH_6101_17	Campañas de salud animal en Moctezuma	Moctezuma	Varias Localidades	Secretaría de Desarrollo Agropecuario y Recursos Hidráulicos (SEDARH)	Secretaría de Desarrollo Agropecuario y Recursos Hidráulicos (SEDARH)	Terminada	65,172	143,005	0	0	208,177
SEDARH_6275_17	Inspección de la movilización nacional en Moctezuma	Moctezuma	Varias Localidades	Secretaría de Desarrollo Agropecuario y Recursos Hidráulicos (SEDARH)	Secretaría de Desarrollo Agropecuario y Recursos Hidráulicos (SEDARH)	Terminada	232,758	48,909	0	0	281,667
SEDARH_6102_17	Campañas de salud animal en Rayón	Rayón	Varias Localidades	Secretaría de Desarrollo Agropecuario y Recursos Hidráulicos (SEDARH)	Secretaría de Desarrollo Agropecuario y Recursos Hidráulicos (SEDARH)	Terminada	278,783	478,031	0	0	756,814
SEDARH_6138_17	Sanidad Vegetal 2017	Rayón	Varias Localidades	Secretaría de Desarrollo Agropecuario y Recursos Hidráulicos (SEDARH)	Secretaría de Desarrollo Agropecuario y Recursos Hidráulicos (SEDARH)	Terminada	54,533	105,430	0	0	159,963

\* Contiene el detalle de la inversión administrada financieramente por el Estado, así como fuentes complementarias de recursos, con base en información reportada por las dependencias en el Sistema de Información de la Inversión Pública (SIIP) al 31 de diciembre de 2017.

\* No incluye erogaciones destinadas al pago de nómina y gasto operativo.

**PROGRAMAS Y PROYECTOS DE INVERSIÓN**  
(Incluye proyectos de inversión en infraestructura física, así como programas y acciones de atención directa)

Eje: San Luis Próspero

CLAVE SIIP	NOMBRE DEL REGISTRO DE INVERSIÓN	MUNICIPIO	LOCALIDAD	DEPENDENCIA PROMOTORA	DEPENDENCIA EJECUTORA	ESTATUS DE EJECUCIÓN	MONTO (PESOS)				
							ESTATAL	FEDERAL	MUNICIPAL	OTROS	TOTAL
SEDARH_6277_17	Inspección de la movilización nacional en Rayón	Rayón	Varias Localidades	Secretaría de Desarrollo Agropecuario y Recursos Hidráulicos (SEDARH)	Secretaría de Desarrollo Agropecuario y Recursos Hidráulicos (SEDARH)	Terminada	232,758	48,909	0	0	281,667
SEDARH_5611_17	Paso de rodillo aereador Sedarh-Conaza en Rioverde	Rioverde	Progreso	Secretaría de Desarrollo Agropecuario y Recursos Hidráulicos (SEDARH)	Secretaría de Desarrollo Agropecuario y Recursos Hidráulicos (SEDARH)	Terminada	0	275,842	118,218	0	394,060
SEDARH_5620_17	Convenio de coordinación COANGUA-SEDARH-COTAS Rioverde 2017	Rioverde	Rioverde	Secretaría de Desarrollo Agropecuario y Recursos Hidráulicos (SEDARH)	Secretaría de Desarrollo Agropecuario y Recursos Hidráulicos (SEDARH)	Terminada	100,000	100,000	0	0	200,000
SEDARH_5892_17	Equipamiento de pozo para fines de uso agrícola	Rioverde	San Francisco	Secretaría de Desarrollo Agropecuario y Recursos Hidráulicos (SEDARH)	Secretaría de Desarrollo Agropecuario y Recursos Hidráulicos (SEDARH)	Terminada	43,949	219,747	0	175,798	439,495
SEDARH_5894_17	Estudios básicos para el mejoramiento de la infraestructura de riego	Rioverde	San Francisco	Secretaría de Desarrollo Agropecuario y Recursos Hidráulicos (SEDARH)	Secretaría de Desarrollo Agropecuario y Recursos Hidráulicos (SEDARH)	Terminada	214,990	214,990	0	0	429,980
SEDARH_6049_17	Reposición de pozo profundo para uso agrícola de la unidad de riego Paulo Flores Martínez	Rioverde	San Martín	Secretaría de Desarrollo Agropecuario y Recursos Hidráulicos (SEDARH)	Secretaría de Desarrollo Agropecuario y Recursos Hidráulicos (SEDARH)	Terminada	100,964	500,000	0	509,635	1,110,598

\* Contiene el detalle de la inversión administrada financieramente por el Estado, así como fuentes complementarias de recursos, con base en información reportada por las dependencias en el Sistema de Información de la Inversión Pública (SIIP) al 31 de diciembre de 2017.

\* No incluye erogaciones destinadas al pago de nómina y gasto operativo.



**PROGRAMAS Y PROYECTOS DE INVERSIÓN**  
(Incluye proyectos de inversión en infraestructura física, así como programas y acciones de atención directa)

Eje: San Luis Próspero

CLAVE SIIP	NOMBRE DEL REGISTRO DE INVERSIÓN	MUNICIPIO	LOCALIDAD	DEPENDENCIA PROMOTORA	DEPENDENCIA EJECUTORA	ESTATUS DE EJECUCIÓN	MONTO (PESOS)				
							ESTATAL	FEDERAL	MUNICIPAL	OTROS	TOTAL
SEDARH_6052_17	Mejoramiento en la conducción del agua mediante tubería de pvc, en la Asociación de Agricultores de San Martín, A.C	Rioverde	San Martín	Secretaría de Desarrollo Agropecuario y Recursos Hidráulicos (SEDARH)	Secretaría de Desarrollo Agropecuario y Recursos Hidráulicos (SEDARH)	Terminada	26,373	130,000	0	133,730	290,103
SEDARH_6053_17	Rehabilitación del pozo y equipo de bombeo	Rioverde	San Martín	Secretaría de Desarrollo Agropecuario y Recursos Hidráulicos (SEDARH)	Secretaría de Desarrollo Agropecuario y Recursos Hidráulicos (SEDARH)	Terminada	8,400	42,000	0	42,000	92,400
SEDARH_6087_17	Rehabilitación del pozo y equipo de bombeo	Rioverde	San Martín	Secretaría de Desarrollo Agropecuario y Recursos Hidráulicos (SEDARH)	Secretaría de Desarrollo Agropecuario y Recursos Hidráulicos (SEDARH)	Terminada	42,099	210,000	0	168,898	420,997
SEDARH_6088_17	Sistema de conducción interparcelaria mediante tubería de pvc	Rioverde	San Martín	Secretaría de Desarrollo Agropecuario y Recursos Hidráulicos (SEDARH)	Secretaría de Desarrollo Agropecuario y Recursos Hidráulicos (SEDARH)	Terminada	35,000	162,366	0	187,634	385,000
SEDARH_6007_17	Construcción de bordos para abrevadero en Rioverde	Rioverde	Santa Rita	Secretaría de Desarrollo Agropecuario y Recursos Hidráulicos (SEDARH)	Secretaría de Desarrollo Agropecuario y Recursos Hidráulicos (SEDARH)	Terminada	0	0	0	240,000	240,000
SEDARH_5627_17	Construcción de bordos para abrevadero en Rioverde (FH del FM 5417-17)	Rioverde	Varias Localidades	Secretaría de Desarrollo Agropecuario y Recursos Hidráulicos (SEDARH)	Secretaría de Desarrollo Agropecuario y Recursos Hidráulicos (SEDARH)	En Proceso	390,000	0	390,000	0	780,000

\* Contiene el detalle de la inversión administrada financieramente por el Estado, así como fuentes complementarias de recursos, con base en información reportada por las dependencias en el Sistema de Información de la Inversión Pública (SIIP) al 31 de diciembre de 2017.

\* No incluye erogaciones destinadas al pago de nómina y gasto operativo.

**PROGRAMAS Y PROYECTOS DE INVERSIÓN**  
(Incluye proyectos de inversión en infraestructura física, así como programas y acciones de atención directa)

Eje: San Luis Próspero

CLAVE SIIP	NOMBRE DEL REGISTRO DE INVERSIÓN	MUNICIPIO	LOCALIDAD	DEPENDENCIA PROMOTORA	DEPENDENCIA EJECUTORA	ESTATUS DE EJECUCIÓN	MONTO (PESOS)				
							ESTATAL	FEDERAL	MUNICIPAL	OTROS	TOTAL
SEDARH_6103_17	Campañas de salud animal en Rioverde	Rioverde	Varias Localidades	Secretaría de Desarrollo Agropecuario y Recursos Hidráulicos (SEDARH)	Secretaría de Desarrollo Agropecuario y Recursos Hidráulicos (SEDARH)	Terminada	278,783	428,391	0	0	707,174
SEDARH_6140_17	Sanidad Vegetal 2017	Rioverde	Varias Localidades	Secretaría de Desarrollo Agropecuario y Recursos Hidráulicos (SEDARH)	Secretaría de Desarrollo Agropecuario y Recursos Hidráulicos (SEDARH)	Terminada	213,809	3,683,422	0	0	3,897,231
SEDARH_6150_17	Inocuidad agrícola 2017	Rioverde	Varias Localidades	Secretaría de Desarrollo Agropecuario y Recursos Hidráulicos (SEDARH)	Secretaría de Desarrollo Agropecuario y Recursos Hidráulicos (SEDARH)	Terminada	0	98,795	0	0	98,795
SEDARH_6157_17	Inspección de la Movilización Vegetal 2017	Rioverde	Varias Localidades	Secretaría de Desarrollo Agropecuario y Recursos Hidráulicos (SEDARH)	Secretaría de Desarrollo Agropecuario y Recursos Hidráulicos (SEDARH)	Terminada	122,362	21,166	0	0	143,528
SEDARH_6278_17	Inspección de la movilización nacional en Rioverde	Rioverde	Varias Localidades	Secretaría de Desarrollo Agropecuario y Recursos Hidráulicos (SEDARH)	Secretaría de Desarrollo Agropecuario y Recursos Hidráulicos (SEDARH)	Terminada	232,758	48,909	0	0	281,667
SEDARH_5895_17	Cambio de equipo de combustión interna por equipo eléctrico	Salinas	Punteros (San José de Punteros)	Secretaría de Desarrollo Agropecuario y Recursos Hidráulicos (SEDARH)	Secretaría de Desarrollo Agropecuario y Recursos Hidráulicos (SEDARH)	Terminada	60,000	193,478	0	133,478	386,956

\* Contiene el detalle de la inversión administrada financieramente por el Estado, así como fuentes complementarias de recursos, con base en información reportada por las dependencias en el Sistema de Información de la Inversión Pública (SIIP) al 31 de diciembre de 2017.

\* No incluye erogaciones destinadas al pago de nómina y gasto operativo.

**PROGRAMAS Y PROYECTOS DE INVERSIÓN**  
(Incluye proyectos de inversión en infraestructura física, así como programas y acciones de atención directa)

Eje: San Luis Próspero

CLAVE SIIP	NOMBRE DEL REGISTRO DE INVERSIÓN	MUNICIPIO	LOCALIDAD	DEPENDENCIA PROMOTORA	DEPENDENCIA EJECUTORA	ESTATUS DE EJECUCIÓN	MONTO (PESOS)				
							ESTATAL	FEDERAL	MUNICIPAL	OTROS	TOTAL
SEDARH_6104_17	Campañas de salud animal en Salinas de Hidalgo	Salinas	Varias Localidades	Secretaría de Desarrollo Agropecuario y Recursos Hidráulicos (SEDARH)	Secretaría de Desarrollo Agropecuario y Recursos Hidráulicos (SEDARH)	Terminada	65,172	143,005	0	0	208,177
SEDARH_6141_17	Sanidad Vegetal 2017	Salinas	Varias Localidades	Secretaría de Desarrollo Agropecuario y Recursos Hidráulicos (SEDARH)	Secretaría de Desarrollo Agropecuario y Recursos Hidráulicos (SEDARH)	Terminada	0	432,307	0	0	432,307
SEDARH_6279_17	Inspección de la movilización nacional en Salinas de Hidalgo	Salinas	Varias Localidades	Secretaría de Desarrollo Agropecuario y Recursos Hidráulicos (SEDARH)	Secretaría de Desarrollo Agropecuario y Recursos Hidráulicos (SEDARH)	Terminada	232,758	48,909	0	0	281,667
SEDARH_6105_17	Campañas de salud animal en San Antonio	San Antonio	Varias Localidades	Secretaría de Desarrollo Agropecuario y Recursos Hidráulicos (SEDARH)	Secretaría de Desarrollo Agropecuario y Recursos Hidráulicos (SEDARH)	Terminada	65,172	192,713	0	0	257,885
SEDARH_6280_17	Inspección de la movilización nacional en San Antonio	San Antonio	Varias Localidades	Secretaría de Desarrollo Agropecuario y Recursos Hidráulicos (SEDARH)	Secretaría de Desarrollo Agropecuario y Recursos Hidráulicos (SEDARH)	Terminada	232,758	48,909	0	0	281,667
SEDARH_6331_17	Construcción de bordos para abrevadero en San Antonio	San Antonio	Varias Localidades	Secretaría de Desarrollo Agropecuario y Recursos Hidráulicos (SEDARH)	Secretaría de Desarrollo Agropecuario y Recursos Hidráulicos (SEDARH)	En Proceso	610,000	0	610,000	0	1,220,000

\* Contiene el detalle de la inversión administrada financieramente por el Estado, así como fuentes complementarias de recursos, con base en información reportada por las dependencias en el Sistema de Información de la Inversión Pública (SIIP) al 31 de diciembre de 2017.

\* No incluye erogaciones destinadas al pago de nómina y gasto operativo.

**PROGRAMAS Y PROYECTOS DE INVERSIÓN**  
(Incluye proyectos de inversión en infraestructura física, así como programas y acciones de atención directa)

Eje: San Luis Próspero

CLAVE SIIP	NOMBRE DEL REGISTRO DE INVERSIÓN	MUNICIPIO	LOCALIDAD	DEPENDENCIA PROMOTORA	DEPENDENCIA EJECUTORA	ESTATUS DE EJECUCIÓN	MONTO (PESOS)				
							ESTATAL	FEDERAL	MUNICIPAL	OTROS	TOTAL
SEDARH_6107_17	Campañas de salud animal en San Ciro de Acosta	San Ciro de Acosta	Varias Localidades	Secretaría de Desarrollo Agropecuario y Recursos Hidráulicos (SEDARH)	Secretaría de Desarrollo Agropecuario y Recursos Hidráulicos (SEDARH)	Terminada	92,672	348,162	0	0	440,834
SEDARH_6281_17	Inspección de la movilización nacional en San Ciro de Acosta	San Ciro de Acosta	Varias Localidades	Secretaría de Desarrollo Agropecuario y Recursos Hidráulicos (SEDARH)	Secretaría de Desarrollo Agropecuario y Recursos Hidráulicos (SEDARH)	Terminada	232,758	48,909	0	0	281,667
SEDARH_6058_17	Reposición de pozo agrícola	San Luis Potosí	Bocas (Estación Bocas)	Secretaría de Desarrollo Agropecuario y Recursos Hidráulicos (SEDARH)	Secretaría de Desarrollo Agropecuario y Recursos Hidráulicos (SEDARH)	Terminada	273,497	1,363,949	0	1,371,020	3,008,466
SEDARH_6059_17	Equipamiento de pozo y su equipo de bombeo	San Luis Potosí	Bocas (Estación Bocas)	Secretaría de Desarrollo Agropecuario y Recursos Hidráulicos (SEDARH)	Secretaría de Desarrollo Agropecuario y Recursos Hidráulicos (SEDARH)	Terminada	67,751	300,000	0	377,505	745,256
SEDARH_6089_17	Suministro y construcción de conducción hidráulica para uso agrícola	San Luis Potosí	Bocas (Estación Bocas)	Secretaría de Desarrollo Agropecuario y Recursos Hidráulicos (SEDARH)	Secretaría de Desarrollo Agropecuario y Recursos Hidráulicos (SEDARH)	Terminada	93,388	444,000	0	396,499	933,887
SEDARH_6090_17	Rehabilitación de pozo y su equipo de bombeo	San Luis Potosí	Bocas (Estación Bocas)	Secretaría de Desarrollo Agropecuario y Recursos Hidráulicos (SEDARH)	Secretaría de Desarrollo Agropecuario y Recursos Hidráulicos (SEDARH)	Terminada	63,823	300,000	0	274,416	638,239

\* Contiene el detalle de la inversión administrada financieramente por el Estado, así como fuentes complementarias de recursos, con base en información reportada por las dependencias en el Sistema de Información de la Inversión Pública (SIIP) al 31 de diciembre de 2017.

\* No incluye erogaciones destinadas al pago de nómina y gasto operativo.

**PROGRAMAS Y PROYECTOS DE INVERSIÓN**  
(Incluye proyectos de inversión en infraestructura física, así como programas y acciones de atención directa)

**Eje: San Luis Próspero**

CLAVE SIIP	NOMBRE DEL REGISTRO DE INVERSIÓN	MUNICIPIO	LOCALIDAD	DEPENDENCIA PROMOTORA	DEPENDENCIA EJECUTORA	ESTATUS DE EJECUCIÓN	MONTO (PESOS)				
							ESTATAL	FEDERAL	MUNICIPAL	OTROS	TOTAL
SEDARH_6091_17	Reposición de pozo para uso agrícola	San Luis Potosí	La Manta	Secretaría de Desarrollo Agropecuario y Recursos Hidráulicos (SEDARH)	Secretaría de Desarrollo Agropecuario y Recursos Hidráulicos (SEDARH)	Terminada	193,938	773,250	0	1,013,324	1,980,512
SEDARH_6333_17	Foro Nacional de Tilapia 2017	San Luis Potosí	San Luis Potosí	Secretaría de Desarrollo Agropecuario y Recursos Hidráulicos (SEDARH)	Secretaría de Desarrollo Agropecuario y Recursos Hidráulicos (SEDARH)	Terminada	299,996	0	0	0	299,996
SEDARH_6350_17	Primer Congreso Internacional nopal, tuna y maguey	San Luis Potosí	San Luis Potosí	Secretaría de Desarrollo Agropecuario y Recursos Hidráulicos (SEDARH)	Secretaría de Desarrollo Agropecuario y Recursos Hidráulicos (SEDARH)	En Proceso	1,500,000	4,999,978	0	1,000,000	7,499,978
SEDARH_5898_17	Reposición de 7 pozos para fines de uso agrícola	San Luis Potosí	Varias Localidades	Secretaría de Desarrollo Agropecuario y Recursos Hidráulicos (SEDARH)	Secretaría de Desarrollo Agropecuario y Recursos Hidráulicos (SEDARH)	Terminada	1,004,833	4,999,780	0	4,232,172	10,236,785
SEDARH_5899_17	Rehabilitación de 4 pozos y su equipo de bombeo	San Luis Potosí	Varias Localidades	Secretaría de Desarrollo Agropecuario y Recursos Hidráulicos (SEDARH)	Secretaría de Desarrollo Agropecuario y Recursos Hidráulicos (SEDARH)	Terminada	205,000	1,025,000	0	955,672	2,185,672
SEDARH_6108_17	Campañas de salud animal en San Luis Potosí	San Luis Potosí	Varias Localidades	Secretaría de Desarrollo Agropecuario y Recursos Hidráulicos (SEDARH)	Secretaría de Desarrollo Agropecuario y Recursos Hidráulicos (SEDARH)	Terminada	65,172	143,005	0	0	208,177

\* Contiene el detalle de la inversión administrada financieramente por el Estado, así como fuentes complementarias de recursos, con base en información reportada por las dependencias en el Sistema de Información de la Inversión Pública (SIIP) al 31 de diciembre de 2017.

\* No incluye erogaciones destinadas al pago de nómina y gasto operativo.

**PROGRAMAS Y PROYECTOS DE INVERSIÓN**  
(Incluye proyectos de inversión en infraestructura física, así como programas y acciones de atención directa)

Eje: San Luis Próspero

CLAVE SIIP	NOMBRE DEL REGISTRO DE INVERSIÓN	MUNICIPIO	LOCALIDAD	DEPENDENCIA PROMOTORA	DEPENDENCIA EJECUTORA	ESTATUS DE EJECUCIÓN	MONTO (PESOS)				
							ESTATAL	FEDERAL	MUNICIPAL	OTROS	TOTAL
SEDARH_6144_17	Sanidad Vegetal 2017	San Luis Potosí	Varias Localidades	Secretaría de Desarrollo Agropecuario y Recursos Hidráulicos (SEDARH)	Secretaría de Desarrollo Agropecuario y Recursos Hidráulicos (SEDARH)	Terminada	471,739	0	0	0	471,739
SEDARH_6154_17	Inocuidad agrícola 2017	San Luis Potosí	Varias Localidades	Secretaría de Desarrollo Agropecuario y Recursos Hidráulicos (SEDARH)	Secretaría de Desarrollo Agropecuario y Recursos Hidráulicos (SEDARH)	Terminada	0	626,506	0	0	626,506
SEDARH_6282_17	Inspección de la movilización nacional en San Luis Potosí	San Luis Potosí	Varias Localidades	Secretaría de Desarrollo Agropecuario y Recursos Hidráulicos (SEDARH)	Secretaría de Desarrollo Agropecuario y Recursos Hidráulicos (SEDARH)	Terminada	232,758	48,909	0	0	281,667
SEDARH_6109_17	Campañas de salud animal en San Martín Chalchicuautla	San Martín Chalchicuautla	Varias Localidades	Secretaría de Desarrollo Agropecuario y Recursos Hidráulicos (SEDARH)	Secretaría de Desarrollo Agropecuario y Recursos Hidráulicos (SEDARH)	Terminada	65,172	192,737	0	0	257,909
SEDARH_6148_17	Sanidad Vegetal 2017	San Martín Chalchicuautla	Varias Localidades	Secretaría de Desarrollo Agropecuario y Recursos Hidráulicos (SEDARH)	Secretaría de Desarrollo Agropecuario y Recursos Hidráulicos (SEDARH)	Terminada	77,636	755,482	0	0	833,118
SEDARH_6167_17	Inspección de la Movilización Vegetal 2017	San Martín Chalchicuautla	Varias Localidades	Secretaría de Desarrollo Agropecuario y Recursos Hidráulicos (SEDARH)	Secretaría de Desarrollo Agropecuario y Recursos Hidráulicos (SEDARH)	Terminada	244,544	42,300	0	0	286,844

\* Contiene el detalle de la inversión administrada financieramente por el Estado, así como fuentes complementarias de recursos, con base en información reportada por las dependencias en el Sistema de Información de la Inversión Pública (SIIP) al 31 de diciembre de 2017.

\* No incluye erogaciones destinadas al pago de nómina y gasto operativo.

**PROGRAMAS Y PROYECTOS DE INVERSIÓN**  
(Incluye proyectos de inversión en infraestructura física, así como programas y acciones de atención directa)

Eje: San Luis Próspero

CLAVE SIIP	NOMBRE DEL REGISTRO DE INVERSIÓN	MUNICIPIO	LOCALIDAD	DEPENDENCIA PROMOTORA	DEPENDENCIA EJECUTORA	ESTATUS DE EJECUCIÓN	MONTO (PESOS)				
							ESTATAL	FEDERAL	MUNICIPAL	OTROS	TOTAL
SEDARH_6283_17	Inspección de la movilización nacional en San Martín Chalchicuautla	San Martín Chalchicuautla	Varias Localidades	Secretaría de Desarrollo Agropecuario y Recursos Hidráulicos (SEDARH)	Secretaría de Desarrollo Agropecuario y Recursos Hidráulicos (SEDARH)	Terminada	232,758	48,909	0	0	281,667
SEDARH_5699_17	Indemnización a Productores de San Nicolás Tolentino	San Nicolás Tolentino	Varias Localidades	Secretaría de Desarrollo Agropecuario y Recursos Hidráulicos (SEDARH)	Secretaría de Desarrollo Agropecuario y Recursos Hidráulicos (SEDARH)	En Proceso	0	0	0	79,500	79,500
SEDARH_6110_17	Campañas de salud animal en San Nicolás Tolentino	San Nicolás Tolentino	Varias Localidades	Secretaría de Desarrollo Agropecuario y Recursos Hidráulicos (SEDARH)	Secretaría de Desarrollo Agropecuario y Recursos Hidráulicos (SEDARH)	Terminada	92,672	348,162	0	0	440,834
SEDARH_6284_17	Inspección de la movilización nacional en San Nicolás Tolentino	San Nicolás Tolentino	Varias Localidades	Secretaría de Desarrollo Agropecuario y Recursos Hidráulicos (SEDARH)	Secretaría de Desarrollo Agropecuario y Recursos Hidráulicos (SEDARH)	Terminada	232,758	48,909	0	0	281,667
SEDARH_6115_17	Campañas de salud animal en San Vicente Tancuayalab	San Vicente Tancuayalab	Varias Localidades	Secretaría de Desarrollo Agropecuario y Recursos Hidráulicos (SEDARH)	Secretaría de Desarrollo Agropecuario y Recursos Hidráulicos (SEDARH)	Terminada	65,172	192,713	0	0	257,885
SEDARH_6152_17	Inspección de la Movilización Vegetal 2017	San Vicente Tancuayalab	Varias Localidades	Secretaría de Desarrollo Agropecuario y Recursos Hidráulicos (SEDARH)	Secretaría de Desarrollo Agropecuario y Recursos Hidráulicos (SEDARH)	Terminada	92,591	16,016	0	0	108,607

\* Contiene el detalle de la inversión administrada financieramente por el Estado, así como fuentes complementarias de recursos, con base en información reportada por las dependencias en el Sistema de Información de la Inversión Pública (SIIP) al 31 de diciembre de 2017.

\* No incluye erogaciones destinadas al pago de nómina y gasto operativo.

**PROGRAMAS Y PROYECTOS DE INVERSIÓN**  
(Incluye proyectos de inversión en infraestructura física, así como programas y acciones de atención directa)

Eje: San Luis Próspero

CLAVE SIIP	NOMBRE DEL REGISTRO DE INVERSIÓN	MUNICIPIO	LOCALIDAD	DEPENDENCIA PROMOTORA	DEPENDENCIA EJECUTORA	ESTATUS DE EJECUCIÓN	MONTO (PESOS)				
							ESTATAL	FEDERAL	MUNICIPAL	OTROS	TOTAL
SEDARH_6153_17	Sanidad Vegetal 2017	San Vicente Tancuayalab	Varias Localidades	Secretaría de Desarrollo Agropecuario y Recursos Hidráulicos (SEDARH)	Secretaría de Desarrollo Agropecuario y Recursos Hidráulicos (SEDARH)	Terminada	25,319	170,423	0	0	195,741
SEDARH_6285_17	Inspección de la movilización nacional en San Vicente Tancuayalab	San Vicente Tancuayalab	Varias Localidades	Secretaría de Desarrollo Agropecuario y Recursos Hidráulicos (SEDARH)	Secretaría de Desarrollo Agropecuario y Recursos Hidráulicos (SEDARH)	Terminada	232,758	48,909	0	0	281,667
SEDARH_6111_17	Campañas de salud animal en Santa Catarina	Santa Catarina	Varias Localidades	Secretaría de Desarrollo Agropecuario y Recursos Hidráulicos (SEDARH)	Secretaría de Desarrollo Agropecuario y Recursos Hidráulicos (SEDARH)	Terminada	278,783	478,041	0	0	756,824
SEDARH_6286_17	Inspección de la movilización nacional en Santa Catarina	Santa Catarina	Varias Localidades	Secretaría de Desarrollo Agropecuario y Recursos Hidráulicos (SEDARH)	Secretaría de Desarrollo Agropecuario y Recursos Hidráulicos (SEDARH)	Terminada	232,758	48,909	0	0	281,667
SEDARH_6113_17	Campañas de salud animal en Santa María del Río	Santa María del Río	Varias Localidades	Secretaría de Desarrollo Agropecuario y Recursos Hidráulicos (SEDARH)	Secretaría de Desarrollo Agropecuario y Recursos Hidráulicos (SEDARH)	Terminada	65,172	143,005	0	0	208,177
SEDARH_6287_17	Inspección de la movilización nacional en Santa María del Río	Santa María del Río	Varias Localidades	Secretaría de Desarrollo Agropecuario y Recursos Hidráulicos (SEDARH)	Secretaría de Desarrollo Agropecuario y Recursos Hidráulicos (SEDARH)	Terminada	232,758	48,909	0	0	281,667

\* Contiene el detalle de la inversión administrada financieramente por el Estado, así como fuentes complementarias de recursos, con base en información reportada por las dependencias en el Sistema de Información de la Inversión Pública (SIIP) al 31 de diciembre de 2017.

\* No incluye erogaciones destinadas al pago de nómina y gasto operativo.



**PROGRAMAS Y PROYECTOS DE INVERSIÓN**  
(Incluye proyectos de inversión en infraestructura física, así como programas y acciones de atención directa)

Eje: San Luis Próspero

CLAVE SIIP	NOMBRE DEL REGISTRO DE INVERSIÓN	MUNICIPIO	LOCALIDAD	DEPENDENCIA PROMOTORA	DEPENDENCIA EJECUTORA	ESTATUS DE EJECUCIÓN	MONTO (PESOS)				
							ESTATAL	FEDERAL	MUNICIPAL	OTROS	TOTAL
SEDARH_6360_17	Construcción de bordos para abrevadero en Santa María del Río (2017)	Santa María del Río	Varias Localidades	Secretaría de Desarrollo Agropecuario y Recursos Hidráulicos (SEDARH)	Secretaría de Desarrollo Agropecuario y Recursos Hidráulicos (SEDARH)	En Proceso	650,000	0	325,000	325,000	1,300,000
SEDARH_5900_17	Rehabilitación de pozo y su equipo de bombeo	Santo Domingo	Illescas	Secretaría de Desarrollo Agropecuario y Recursos Hidráulicos (SEDARH)	Secretaría de Desarrollo Agropecuario y Recursos Hidráulicos (SEDARH)	Terminada	60,000	300,000	0	315,980	675,980
SEDARH_5278_17	Complemento equipo y maquinaria para productores de Santo Domingo	Santo Domingo	Varias Localidades	Secretaría de Desarrollo Agropecuario y Recursos Hidráulicos (SEDARH)	Secretaría de Desarrollo Agropecuario y Recursos Hidráulicos (SEDARH)	Terminada	2,500,000	0	0	0	2,500,000
SEDARH_6114_17	Campañas de salud animal en Santo Domingo	Santo Domingo	Varias Localidades	Secretaría de Desarrollo Agropecuario y Recursos Hidráulicos (SEDARH)	Secretaría de Desarrollo Agropecuario y Recursos Hidráulicos (SEDARH)	Terminada	65,172	143,005	0	0	208,177
SEDARH_6288_17	Inspección de la movilización nacional en Santo Domingo	Santo Domingo	Varias Localidades	Secretaría de Desarrollo Agropecuario y Recursos Hidráulicos (SEDARH)	Secretaría de Desarrollo Agropecuario y Recursos Hidráulicos (SEDARH)	Terminada	232,758	48,909	0	0	281,667
SEDARH_5522_17	Rehabilitación de maquinaria para construcción de bordos de abrevadero	Soledad de Graciano Sánchez	Palma de la Cruz	Secretaría de Desarrollo Agropecuario y Recursos Hidráulicos (SEDARH)	Secretaría de Desarrollo Agropecuario y Recursos Hidráulicos (SEDARH)	Terminada	2,436,000	0	0	0	2,436,000

\* Contiene el detalle de la inversión administrada financieramente por el Estado, así como fuentes complementarias de recursos, con base en información reportada por las dependencias en el Sistema de Información de la Inversión Pública (SIIP) al 31 de diciembre de 2017.

\* No incluye erogaciones destinadas al pago de nómina y gasto operativo.

**PROGRAMAS Y PROYECTOS DE INVERSIÓN**  
(Incluye proyectos de inversión en infraestructura física, así como programas y acciones de atención directa)

Eje: San Luis Próspero

CLAVE SIIP	NOMBRE DEL REGISTRO DE INVERSIÓN	MUNICIPIO	LOCALIDAD	DEPENDENCIA PROMOTORA	DEPENDENCIA EJECUTORA	ESTATUS DE EJECUCIÓN	MONTO (PESOS)				
							ESTATAL	FEDERAL	MUNICIPAL	OTROS	TOTAL
SEDARH_6328_17	Modernización del sistema de alumbrado en las oficinas de SEDARH	Soledad de Graciano Sánchez	Palma de la Cruz	Secretaría de Desarrollo Agropecuario y Recursos Hidráulicos (SEDARH)	Secretaría de Desarrollo Agropecuario y Recursos Hidráulicos (SEDARH)	En Proceso	727,703	0	0	0	727,703
SEDARH_6334_17	Sistema de iluminación de la SEDARH	Soledad de Graciano Sánchez	Palma de la Cruz	Secretaría de Desarrollo Agropecuario y Recursos Hidráulicos (SEDARH)	Secretaría de Desarrollo Agropecuario y Recursos Hidráulicos (SEDARH)	Terminada	346,756	0	0	0	346,756
SEDARH_6117_17	Campañas de salud animal en Soledad de Graciano Sánchez	Soledad de Graciano Sánchez	Varias Localidades	Secretaría de Desarrollo Agropecuario y Recursos Hidráulicos (SEDARH)	Secretaría de Desarrollo Agropecuario y Recursos Hidráulicos (SEDARH)	Terminada	65,172	143,005	0	0	208,177
SEDARH_6289_17	Inspección de la movilización nacional en Soledad de Graciano Sánchez	Soledad de Graciano Sánchez	Varias Localidades	Secretaría de Desarrollo Agropecuario y Recursos Hidráulicos (SEDARH)	Secretaría de Desarrollo Agropecuario y Recursos Hidráulicos (SEDARH)	Terminada	232,758	48,909	0	0	281,667
SEDARH_6118_17	Campañas de salud animal en Tamasopo	Tamasopo	Varias Localidades	Secretaría de Desarrollo Agropecuario y Recursos Hidráulicos (SEDARH)	Secretaría de Desarrollo Agropecuario y Recursos Hidráulicos (SEDARH)	Terminada	65,172	192,735	0	0	257,907
SEDARH_6290_17	Inspección de la movilización nacional en Tamasopo	Tamasopo	Varias Localidades	Secretaría de Desarrollo Agropecuario y Recursos Hidráulicos (SEDARH)	Secretaría de Desarrollo Agropecuario y Recursos Hidráulicos (SEDARH)	Terminada	232,758	48,909	0	0	281,667

\* Contiene el detalle de la inversión administrada financieramente por el Estado, así como fuentes complementarias de recursos, con base en información reportada por las dependencias en el Sistema de Información de la Inversión Pública (SIIP) al 31 de diciembre de 2017.

\* No incluye erogaciones destinadas al pago de nómina y gasto operativo.

**PROGRAMAS Y PROYECTOS DE INVERSIÓN**  
(Incluye proyectos de inversión en infraestructura física, así como programas y acciones de atención directa)

Eje: San Luis Próspero

CLAVE SIIP	NOMBRE DEL REGISTRO DE INVERSIÓN	MUNICIPIO	LOCALIDAD	DEPENDENCIA PROMOTORA	DEPENDENCIA EJECUTORA	ESTATUS DE EJECUCIÓN	MONTO (PESOS)				
							ESTATAL	FEDERAL	MUNICIPAL	OTROS	TOTAL
SEDARH_6120_17	Campañas de salud animal en Tamazunchale	Tamazunchale	Varias Localidades	Secretaría de Desarrollo Agropecuario y Recursos Hidráulicos (SEDARH)	Secretaría de Desarrollo Agropecuario y Recursos Hidráulicos (SEDARH)	Terminada	65,172	192,713	0	0	257,885
SEDARH_6156_17	Sanidad Vegetal 2017	Tamazunchale	Varias Localidades	Secretaría de Desarrollo Agropecuario y Recursos Hidráulicos (SEDARH)	Secretaría de Desarrollo Agropecuario y Recursos Hidráulicos (SEDARH)	Terminada	238,967	1,127,109	0	0	1,366,076
SEDARH_6181_17	Inspección de la Movilización Vegetal 2017	Tamazunchale	Varias Localidades	Secretaría de Desarrollo Agropecuario y Recursos Hidráulicos (SEDARH)	Secretaría de Desarrollo Agropecuario y Recursos Hidráulicos (SEDARH)	Terminada	542,881	93,905	0	0	636,786
SEDARH_6291_17	Inspección de la movilización nacional en Tamazunchale	Tamazunchale	Varias Localidades	Secretaría de Desarrollo Agropecuario y Recursos Hidráulicos (SEDARH)	Secretaría de Desarrollo Agropecuario y Recursos Hidráulicos (SEDARH)	Terminada	232,758	48,909	0	0	281,667
SEDARH_6122_17	Campañas de Salud Animal en Tampacán	Tampacán	Varias Localidades	Secretaría de Desarrollo Agropecuario y Recursos Hidráulicos (SEDARH)	Secretaría de Desarrollo Agropecuario y Recursos Hidráulicos (SEDARH)	Terminada	65,172	192,713	0	0	257,885
SEDARH_6159_17	Sanidad Vegetal 2017	Tampacán	Varias Localidades	Secretaría de Desarrollo Agropecuario y Recursos Hidráulicos (SEDARH)	Secretaría de Desarrollo Agropecuario y Recursos Hidráulicos (SEDARH)	Terminada	170,619	1,709,103	0	0	1,879,723

\* Contiene el detalle de la inversión administrada financieramente por el Estado, así como fuentes complementarias de recursos, con base en información reportada por las dependencias en el Sistema de Información de la Inversión Pública (SIIP) al 31 de diciembre de 2017.

\* No incluye erogaciones destinadas al pago de nómina y gasto operativo.

**PROGRAMAS Y PROYECTOS DE INVERSIÓN**  
(Incluye proyectos de inversión en infraestructura física, así como programas y acciones de atención directa)

Eje: San Luis Próspero

CLAVE SIIP	NOMBRE DEL REGISTRO DE INVERSIÓN	MUNICIPIO	LOCALIDAD	DEPENDENCIA PROMOTORA	DEPENDENCIA EJECUTORA	ESTATUS DE EJECUCIÓN	MONTO (PESOS)				
							ESTATAL	FEDERAL	MUNICIPAL	OTROS	TOTAL
SEDARH_6176_17	Inspección de la Movilización Vegetal 2017	Tampacán	Varias Localidades	Secretaría de Desarrollo Agropecuario y Recursos Hidráulicos (SEDARH)	Secretaría de Desarrollo Agropecuario y Recursos Hidráulicos (SEDARH)	Terminada	361,725	62,570	0	0	424,294
SEDARH_6292_17	Inspección de la movilización nacional en Tampacán	Tampacán	Varias Localidades	Secretaría de Desarrollo Agropecuario y Recursos Hidráulicos (SEDARH)	Secretaría de Desarrollo Agropecuario y Recursos Hidráulicos (SEDARH)	Terminada	232,758	48,909	0	0	281,667
SEDARH_6123_17	Campañas de Salud Animal en Tampamolón Corona	Tampamolón Corona	Varias Localidades	Secretaría de Desarrollo Agropecuario y Recursos Hidráulicos (SEDARH)	Secretaría de Desarrollo Agropecuario y Recursos Hidráulicos (SEDARH)	Terminada	65,172	192,713	0	0	257,885
SEDARH_6161_17	Inspección de la Movilización Vegetal 2017	Tampamolón Corona	Varias Localidades	Secretaría de Desarrollo Agropecuario y Recursos Hidráulicos (SEDARH)	Secretaría de Desarrollo Agropecuario y Recursos Hidráulicos (SEDARH)	Terminada	153,804	26,604	0	0	180,409
SEDARH_6162_17	Sanidad Vegetal 2017	Tampamolón Corona	Varias Localidades	Secretaría de Desarrollo Agropecuario y Recursos Hidráulicos (SEDARH)	Secretaría de Desarrollo Agropecuario y Recursos Hidráulicos (SEDARH)	Terminada	55,068	535,865	0	0	590,933
SEDARH_6293_17	Inspección de la movilización nacional en Tampamolón Corona	Tampamolón Corona	Varias Localidades	Secretaría de Desarrollo Agropecuario y Recursos Hidráulicos (SEDARH)	Secretaría de Desarrollo Agropecuario y Recursos Hidráulicos (SEDARH)	Terminada	232,758	48,909	0	0	281,667

\* Contiene el detalle de la inversión administrada financieramente por el Estado, así como fuentes complementarias de recursos, con base en información reportada por las dependencias en el Sistema de Información de la Inversión Pública (SIIP) al 31 de diciembre de 2017.

\* No incluye erogaciones destinadas al pago de nómina y gasto operativo.

**PROGRAMAS Y PROYECTOS DE INVERSIÓN**  
(Incluye proyectos de inversión en infraestructura física, así como programas y acciones de atención directa)

Eje: San Luis Próspero

CLAVE SIIP	NOMBRE DEL REGISTRO DE INVERSIÓN	MUNICIPIO	LOCALIDAD	DEPENDENCIA PROMOTORA	DEPENDENCIA EJECUTORA	ESTATUS DE EJECUCIÓN	MONTO (PESOS)				
							ESTATAL	FEDERAL	MUNICIPAL	OTROS	TOTAL
SEDARH_6001_17	Construcción de bordos para abrevadero en Tamuín	Tamuín	Estación Tamuín	Secretaría de Desarrollo Agropecuario y Recursos Hidráulicos (SEDARH)	Secretaría de Desarrollo Agropecuario y Recursos Hidráulicos (SEDARH)	Terminada	0	0	0	390,000	390,000
SEDARH_6026_17	Rehabilitación del camino de operación en la Asociación de Usuarios	Tamuín	Tamuín	Secretaría de Desarrollo Agropecuario y Recursos Hidráulicos (SEDARH)	Secretaría de Desarrollo Agropecuario y Recursos Hidráulicos (SEDARH)	Terminada	388,847	1,944,235	0	1,555,399	3,888,480
SEDARH_6031_17	Modernización mediante el entubamiento en la Asociación de Usuarios	Tamuín	Tamuín	Secretaría de Desarrollo Agropecuario y Recursos Hidráulicos (SEDARH)	Secretaría de Desarrollo Agropecuario y Recursos Hidráulicos (SEDARH)	Terminada	249,580	1,247,902	0	998,321	2,495,803
SEDARH_6119_17	Modernización mediante el entubamiento	Tamuín	Tamuín	Secretaría de Desarrollo Agropecuario y Recursos Hidráulicos (SEDARH)	Secretaría de Desarrollo Agropecuario y Recursos Hidráulicos (SEDARH)	Terminada	263,247	1,316,234	0	1,052,987	2,632,468
SEDARH_6250_17	Modernización mediante el revestido de concreto	Tamuín	Tamuín	Secretaría de Desarrollo Agropecuario y Recursos Hidráulicos (SEDARH)	Secretaría de Desarrollo Agropecuario y Recursos Hidráulicos (SEDARH)	Terminada	123,671	618,357	0	494,686	1,236,714
SEDARH_6254_17	Rehabilitación del camino de operación	Tamuín	Tamuín	Secretaría de Desarrollo Agropecuario y Recursos Hidráulicos (SEDARH)	Secretaría de Desarrollo Agropecuario y Recursos Hidráulicos (SEDARH)	Terminada	473,965	2,369,827	0	1,895,862	4,739,655

\* Contiene el detalle de la inversión administrada financieramente por el Estado, así como fuentes complementarias de recursos, con base en información reportada por las dependencias en el Sistema de Información de la Inversión Pública (SIIP) al 31 de diciembre de 2017.

\* No incluye erogaciones destinadas al pago de nómina y gasto operativo.

**PROGRAMAS Y PROYECTOS DE INVERSIÓN**  
(Incluye proyectos de inversión en infraestructura física, así como programas y acciones de atención directa)

Eje: San Luis Próspero

CLAVE SIIP	NOMBRE DEL REGISTRO DE INVERSIÓN	MUNICIPIO	LOCALIDAD	DEPENDENCIA PROMOTORA	DEPENDENCIA EJECUTORA	ESTATUS DE EJECUCIÓN	MONTO (PESOS)				
							ESTATAL	FEDERAL	MUNICIPAL	OTROS	TOTAL
SEDARH_6116_17	Tecnificación del riego con goteo	Tamuín	Varias Localidades	Secretaría de Desarrollo Agropecuario y Recursos Hidráulicos (SEDARH)	Secretaría de Desarrollo Agropecuario y Recursos Hidráulicos (SEDARH)	Terminada	77,633	387,172	0	311,524	776,328
SEDARH_6164_17	Inspección de la Movilización Vegetal 2017	Tamuín	Varias Localidades	Secretaría de Desarrollo Agropecuario y Recursos Hidráulicos (SEDARH)	Secretaría de Desarrollo Agropecuario y Recursos Hidráulicos (SEDARH)	Terminada	217,363	37,599	0	0	254,962
SEDARH_6165_17	Sanidad Vegetal 2017	Tamuín	Varias Localidades	Secretaría de Desarrollo Agropecuario y Recursos Hidráulicos (SEDARH)	Secretaría de Desarrollo Agropecuario y Recursos Hidráulicos (SEDARH)	Terminada	400,465	1,804,792	0	0	2,205,257
SEDARH_6191_17	Campañas de salud animal en Tamuín	Tamuín	Varias Localidades	Secretaría de Desarrollo Agropecuario y Recursos Hidráulicos (SEDARH)	Secretaría de Desarrollo Agropecuario y Recursos Hidráulicos (SEDARH)	Terminada	65,172	192,713	0	0	257,885
SEDARH_6240_17	Modernización mediante el entubamiento	Tamuín	Varias Localidades	Secretaría de Desarrollo Agropecuario y Recursos Hidráulicos (SEDARH)	Secretaría de Desarrollo Agropecuario y Recursos Hidráulicos (SEDARH)	Terminada	503,351	2,516,753	0	2,013,402	5,033,506
SEDARH_6247_17	Rehabilitación de dren	Tamuín	Varias Localidades	Secretaría de Desarrollo Agropecuario y Recursos Hidráulicos (SEDARH)	Secretaría de Desarrollo Agropecuario y Recursos Hidráulicos (SEDARH)	Terminada	846,781	4,233,906	0	3,387,125	8,467,811

\* Contiene el detalle de la inversión administrada financieramente por el Estado, así como fuentes complementarias de recursos, con base en información reportada por las dependencias en el Sistema de Información de la Inversión Pública (SIIP) al 31 de diciembre de 2017.

\* No incluye erogaciones destinadas al pago de nómina y gasto operativo.

**PROGRAMAS Y PROYECTOS DE INVERSIÓN**  
(Incluye proyectos de inversión en infraestructura física, así como programas y acciones de atención directa)

Eje: San Luis Próspero

CLAVE SIIP	NOMBRE DEL REGISTRO DE INVERSIÓN	MUNICIPIO	LOCALIDAD	DEPENDENCIA PROMOTORA	DEPENDENCIA EJECUTORA	ESTATUS DE EJECUCIÓN	MONTO (PESOS)				
							ESTATAL	FEDERAL	MUNICIPAL	OTROS	TOTAL
SEDARH_6294_17	Inspección de la movilización nacional en Tamuín	Tamuín	Varias Localidades	Secretaría de Desarrollo Agropecuario y Recursos Hidráulicos (SEDARH)	Secretaría de Desarrollo Agropecuario y Recursos Hidráulicos (SEDARH)	Terminada	232,758	48,909	0	0	281,667
SEDARH_6080_17	Campañas de salud animal en Tancanhuitz	Tancanhuitz	Varias Localidades	Secretaría de Desarrollo Agropecuario y Recursos Hidráulicos (SEDARH)	Secretaría de Desarrollo Agropecuario y Recursos Hidráulicos (SEDARH)	Terminada	65,172	192,713	0	0	257,885
SEDARH_6295_17	Inspección de la movilización nacional en Tancanhuitz	Tancanhuitz	Varias Localidades	Secretaría de Desarrollo Agropecuario y Recursos Hidráulicos (SEDARH)	Secretaría de Desarrollo Agropecuario y Recursos Hidráulicos (SEDARH)	Terminada	232,758	48,909	0	0	281,667
SEDARH_6192_17	Campañas de salud animal en Tanlajás	Tanlajás	Varias Localidades	Secretaría de Desarrollo Agropecuario y Recursos Hidráulicos (SEDARH)	Secretaría de Desarrollo Agropecuario y Recursos Hidráulicos (SEDARH)	Terminada	65,172	192,713	0	0	257,885
SEDARH_6296_17	Inspección de la movilización nacional en Tanlajás	Tanlajás	Varias Localidades	Secretaría de Desarrollo Agropecuario y Recursos Hidráulicos (SEDARH)	Secretaría de Desarrollo Agropecuario y Recursos Hidráulicos (SEDARH)	Terminada	232,758	48,909	0	0	281,667
SEDARH_6168_17	Sanidad Vegetal 2017	Tanquián de Escobedo	Varias Localidades	Secretaría de Desarrollo Agropecuario y Recursos Hidráulicos (SEDARH)	Secretaría de Desarrollo Agropecuario y Recursos Hidráulicos (SEDARH)	Terminada	125,843	1,224,584	0	0	1,350,427

\* Contiene el detalle de la inversión administrada financieramente por el Estado, así como fuentes complementarias de recursos, con base en información reportada por las dependencias en el Sistema de Información de la Inversión Pública (SIIP) al 31 de diciembre de 2017.

\* No incluye erogaciones destinadas al pago de nómina y gasto operativo.

**PROGRAMAS Y PROYECTOS DE INVERSIÓN**  
(Incluye proyectos de inversión en infraestructura física, así como programas y acciones de atención directa)

Eje: San Luis Próspero

CLAVE SIIP	NOMBRE DEL REGISTRO DE INVERSIÓN	MUNICIPIO	LOCALIDAD	DEPENDENCIA PROMOTORA	DEPENDENCIA EJECUTORA	ESTATUS DE EJECUCIÓN	MONTO (PESOS)				
							ESTATAL	FEDERAL	MUNICIPAL	OTROS	TOTAL
SEDARH_6169_17	Inspección de la Movilización Vegetal 2017	Tanquián de Escobedo	Varias Localidades	Secretaría de Desarrollo Agropecuario y Recursos Hidráulicos (SEDARH)	Secretaría de Desarrollo Agropecuario y Recursos Hidráulicos (SEDARH)	Terminada	262,239	45,361	0	0	307,600
SEDARH_6193_17	Campañas de salud animal en Tanquián de Escobedo	Tanquián de Escobedo	Varias Localidades	Secretaría de Desarrollo Agropecuario y Recursos Hidráulicos (SEDARH)	Secretaría de Desarrollo Agropecuario y Recursos Hidráulicos (SEDARH)	Terminada	65,172	192,739	0	0	257,911
SEDARH_6298_17	Inspección de la movilización nacional en Tanquián de Escobedo	Tanquián de Escobedo	Varias Localidades	Secretaría de Desarrollo Agropecuario y Recursos Hidráulicos (SEDARH)	Secretaría de Desarrollo Agropecuario y Recursos Hidráulicos (SEDARH)	Terminada	232,758	48,909	0	0	281,667
SEDARH_6194_17	Campañas de salud animal en Tierra Nueva	Tierra Nueva	Varias Localidades	Secretaría de Desarrollo Agropecuario y Recursos Hidráulicos (SEDARH)	Secretaría de Desarrollo Agropecuario y Recursos Hidráulicos (SEDARH)	Terminada	65,172	143,005	0	0	208,177
SEDARH_6300_17	Inspección de la movilización nacional en Tierra Nueva	Tierra Nueva	Varias Localidades	Secretaría de Desarrollo Agropecuario y Recursos Hidráulicos (SEDARH)	Secretaría de Desarrollo Agropecuario y Recursos Hidráulicos (SEDARH)	Terminada	232,758	48,909	0	0	281,667
SEDARH_5735_17	Monitoreo e Integración de Información (SNIDRUS2017)	Todo El Estado	Todo el Estado	Secretaría de Desarrollo Agropecuario y Recursos Hidráulicos (SEDARH)	Secretaría de Desarrollo Agropecuario y Recursos Hidráulicos (SEDARH)	En Proceso	0	319,900	0	0	319,900

\* Contiene el detalle de la inversión administrada financieramente por el Estado, así como fuentes complementarias de recursos, con base en información reportada por las dependencias en el Sistema de Información de la Inversión Pública (SIIP) al 31 de diciembre de 2017.

\* No incluye erogaciones destinadas al pago de nómina y gasto operativo.



**PROGRAMAS Y PROYECTOS DE INVERSIÓN**  
(Incluye proyectos de inversión en infraestructura física, así como programas y acciones de atención directa)

Eje: San Luis Próspero

CLAVE SIIP	NOMBRE DEL REGISTRO DE INVERSIÓN	MUNICIPIO	LOCALIDAD	DEPENDENCIA PROMOTORA	DEPENDENCIA EJECUTORA	ESTATUS DE EJECUCIÓN	MONTO (PESOS)				
							ESTATAL	FEDERAL	MUNICIPAL	OTROS	TOTAL
SEDARH_6329_17	Programa de promoción y difusión del Desarrollo Agropecuario 2017	Todo El Estado	Todo el Estado	Secretaría de Desarrollo Agropecuario y Recursos Hidráulicos (SEDARH)	Secretaría de Desarrollo Agropecuario y Recursos Hidráulicos (SEDARH)	Terminada	2,000,000	0	0	0	2,000,000
SEDARH_5830_17	Asistencia técnica en la construcción de bordo de tierra compactada IPASSA-CONAZA 2017	Vanegas	Huertecillas	Secretaría de Desarrollo Agropecuario y Recursos Hidráulicos (SEDARH)	Secretaría de Desarrollo Agropecuario y Recursos Hidráulicos (SEDARH)	En Proceso	0	179,678	0	168,080	347,758
SEDARH_6158_17	Inocuidad agrícola 2017	Vanegas	Varias Localidades	Secretaría de Desarrollo Agropecuario y Recursos Hidráulicos (SEDARH)	Secretaría de Desarrollo Agropecuario y Recursos Hidráulicos (SEDARH)	Terminada	0	481,928	0	0	481,928
SEDARH_6195_17	Campañas de salud animal en Vanegas	Vanegas	Varias Localidades	Secretaría de Desarrollo Agropecuario y Recursos Hidráulicos (SEDARH)	Secretaría de Desarrollo Agropecuario y Recursos Hidráulicos (SEDARH)	Terminada	251,283	253,218	0	0	504,501
SEDARH_6301_17	Inspección de la movilización nacional en Vanegas	Vanegas	Varias Localidades	Secretaría de Desarrollo Agropecuario y Recursos Hidráulicos (SEDARH)	Secretaría de Desarrollo Agropecuario y Recursos Hidráulicos (SEDARH)	Terminada	232,758	48,909	0	0	281,667
SEDARH_5120_16	PE17 Seguro agrícola catastrófico y seguro pecuario satelital 2017	Varios Municipios	Varias Localidades	Secretaría de Desarrollo Agropecuario y Recursos Hidráulicos (SEDARH)	Secretaría de Desarrollo Agropecuario y Recursos Hidráulicos (SEDARH)	Terminada	16,759,007	99,327,725	0	0	116,086,732

\* Contiene el detalle de la inversión administrada financieramente por el Estado, así como fuentes complementarias de recursos, con base en información reportada por las dependencias en el Sistema de Información de la Inversión Pública (SIIP) al 31 de diciembre de 2017.

\* No incluye erogaciones destinadas al pago de nómina y gasto operativo.

**PROGRAMAS Y PROYECTOS DE INVERSIÓN**  
(Incluye proyectos de inversión en infraestructura física, así como programas y acciones de atención directa)

Eje: San Luis Próspero

CLAVE SIIP	NOMBRE DEL REGISTRO DE INVERSIÓN	MUNICIPIO	LOCALIDAD	DEPENDENCIA PROMOTORA	DEPENDENCIA EJECUTORA	ESTATUS DE EJECUCIÓN	MONTO (PESOS)				
							ESTATAL	FEDERAL	MUNICIPAL	OTROS	TOTAL
SEDARH_5127_16	PE17 Atención al estiaje 2017 (FM)	Varios Municipios	Varias Localidades	Secretaría de Desarrollo Agropecuario y Recursos Hidráulicos (SEDARH)	Secretaría de Desarrollo Agropecuario y Recursos Hidráulicos (SEDARH)	En Proceso	4,000,000	0	0	0	4,000,000
SEDARH_5270_17	Mantenimiento de instalaciones y equipo de la SEDARH y de sus delegaciones regionales	Varios Municipios	Varias Localidades	Secretaría de Desarrollo Agropecuario y Recursos Hidráulicos (SEDARH)	Secretaría de Desarrollo Agropecuario y Recursos Hidráulicos (SEDARH)	Terminada	1,791,219	0	83,781	0	1,875,000
SEDARH_5515_17	Preservación y mejoramiento de maíz criollo en zonas de temporal (FM)	Varios Municipios	Varias Localidades	Secretaría de Desarrollo Agropecuario y Recursos Hidráulicos (SEDARH)	Secretaría de Desarrollo Agropecuario y Recursos Hidráulicos (SEDARH)	Terminada	1,050,400	0	0	1,201,615	2,252,015
SEDARH_5604_17	Convenio de coordinación en materia forestal, para el combate y control de incendios	Varios Municipios	Varias Localidades	Secretaría de Desarrollo Agropecuario y Recursos Hidráulicos (SEDARH)	Secretaría de Desarrollo Agropecuario y Recursos Hidráulicos (SEDARH)	En Proceso	0	493,020	0	0	493,020
SEDARH_5638_17	Convenio con municipios para conservación de suelo y agua, a través de paso de rodillo aereador (FM 2017)	Varios Municipios	Varias Localidades	Secretaría de Desarrollo Agropecuario y Recursos Hidráulicos (SEDARH)	Secretaría de Desarrollo Agropecuario y Recursos Hidráulicos (SEDARH)	En Proceso	0	1,755,000	750,638	0	2,505,638
SEDARH_5720_17	Servicios de asistencia técnica para el programa IPASSA 2017 FM	Varios Municipios	Varias Localidades	Secretaría de Desarrollo Agropecuario y Recursos Hidráulicos (SEDARH)	Secretaría de Desarrollo Agropecuario y Recursos Hidráulicos (SEDARH)	En Proceso	0	0	1,570,000	0	1,570,000

\* Contiene el detalle de la inversión administrada financieramente por el Estado, así como fuentes complementarias de recursos, con base en información reportada por las dependencias en el Sistema de Información de la Inversión Pública (SIIP) al 31 de diciembre de 2017.

\* No incluye erogaciones destinadas al pago de nómina y gasto operativo.

**PROGRAMAS Y PROYECTOS DE INVERSIÓN**  
(Incluye proyectos de inversión en infraestructura física, así como programas y acciones de atención directa)

Eje: San Luis Próspero

CLAVE SIIP	NOMBRE DEL REGISTRO DE INVERSIÓN	MUNICIPIO	LOCALIDAD	DEPENDENCIA PROMOTORA	DEPENDENCIA EJECUTORA	ESTATUS DE EJECUCIÓN	MONTO (PESOS)				
							ESTATAL	FEDERAL	MUNICIPAL	OTROS	TOTAL
SEDARH_5764_17	Equipo y maquinaria para productores de la región Altiplano y Centro	Varios Municipios	Varias Localidades	Secretaría de Desarrollo Agropecuario y Recursos Hidráulicos (SEDARH)	Secretaría de Desarrollo Agropecuario y Recursos Hidráulicos (SEDARH)	Terminada	5,000,000	0	0	5,776,456	10,776,456
SEDARH_5870_17	Evaluación del programa modernización de unidades de riego, ejercicio 2013	Varios Municipios	Varias Localidades	Secretaría de Desarrollo Agropecuario y Recursos Hidráulicos (SEDARH)	Secretaría de Desarrollo Agropecuario y Recursos Hidráulicos (SEDARH)	Terminada	478,639	0	0	0	478,639
SEDARH_5902_17	Estudios básicos para el mejoramiento de la infraestructura de riego	Varios Municipios	Varias Localidades	Secretaría de Desarrollo Agropecuario y Recursos Hidráulicos (SEDARH)	Secretaría de Desarrollo Agropecuario y Recursos Hidráulicos (SEDARH)	Terminada	537,443	537,443	0	0	1,074,887
SEDARH_6322_17	Siembra de cultivos forrajeros en la zonas Altiplano, Centro y Media (FM)	Varios Municipios	Varias Localidades	Secretaría de Desarrollo Agropecuario y Recursos Hidráulicos (SEDARH)	Secretaría de Desarrollo Agropecuario y Recursos Hidráulicos (SEDARH)	En Proceso	1,699,993	0	4,609,541	0	6,309,534
SEDARH_6324_17	Programa Sistema Nacional de Identificación Individual de Ganado (SINIIGIA) en la Huasteca Potosina	Varios Municipios	Varias Localidades	Secretaría de Desarrollo Agropecuario y Recursos Hidráulicos (SEDARH)	Secretaría de Desarrollo Agropecuario y Recursos Hidráulicos (SEDARH)	En Proceso	999,992	0	0	0	999,992
SEDARH_6326_17	Implementación del registro electrónico de movilización (REMMO)	Varios Municipios	Varias Localidades	Secretaría de Desarrollo Agropecuario y Recursos Hidráulicos (SEDARH)	Secretaría de Desarrollo Agropecuario y Recursos Hidráulicos (SEDARH)	En Proceso	1,120,000	0	0	0	1,120,000

\* Contiene el detalle de la inversión administrada financieramente por el Estado, así como fuentes complementarias de recursos, con base en información reportada por las dependencias en el Sistema de Información de la Inversión Pública (SIIP) al 31 de diciembre de 2017.

\* No incluye erogaciones destinadas al pago de nómina y gasto operativo.

**PROGRAMAS Y PROYECTOS DE INVERSIÓN**  
(Incluye proyectos de inversión en infraestructura física, así como programas y acciones de atención directa)

Eje: San Luis Próspero

CLAVE SIIP	NOMBRE DEL REGISTRO DE INVERSIÓN	MUNICIPIO	LOCALIDAD	DEPENDENCIA PROMOTORA	DEPENDENCIA EJECUTORA	ESTATUS DE EJECUCIÓN	MONTO (PESOS)				
							ESTATAL	FEDERAL	MUNICIPAL	OTROS	TOTAL
SEDARH_6332_17	Subsidio al seguro ganadero del programa mejoramiento genético	Varios Municipios	Varias Localidades	Secretaría de Desarrollo Agropecuario y Recursos Hidráulicos (SEDARH)	Secretaría de Desarrollo Agropecuario y Recursos Hidráulicos (SEDARH)	En Proceso	738,557	0	0	0	738,557
SEDARH_6344_17	Programa de fortalecimiento para la movilización pecuaria	Varios Municipios	Varias Localidades	Secretaría de Desarrollo Agropecuario y Recursos Hidráulicos (SEDARH)	Secretaría de Desarrollo Agropecuario y Recursos Hidráulicos (SEDARH)	En Proceso	321,265	0	0	0	321,265
SEDARH_6348_17	Programa de Apoyo a Productores con Semilla de Frijol Certificada de 4 municipios de las regiones Altiplano y Centro	Varios Municipios	Varias Localidades	Secretaría de Desarrollo Agropecuario y Recursos Hidráulicos (SEDARH)	Secretaría de Desarrollo Agropecuario y Recursos Hidráulicos (SEDARH)	En Proceso	9,000,000	0	0	0	9,000,000
SEDARH_6351_17	Equipamiento pecuario (Molinos y remolques ganaderos)	Varios Municipios	Varias Localidades	Secretaría de Desarrollo Agropecuario y Recursos Hidráulicos (SEDARH)	Secretaría de Desarrollo Agropecuario y Recursos Hidráulicos (SEDARH)	En Proceso	59,000	0	0	179,000	238,000
SEDARH_6352_17	Mejoramiento genético bovino	Varios Municipios	Varias Localidades	Secretaría de Desarrollo Agropecuario y Recursos Hidráulicos (SEDARH)	Secretaría de Desarrollo Agropecuario y Recursos Hidráulicos (SEDARH)	En Proceso	32,300	0	0	64,600	96,900
SEDARH_6353_17	Infraestructura y equipamiento agrícola en la región Huasteca y Centro (FM 2017)	Varios Municipios	Varias Localidades	Secretaría de Desarrollo Agropecuario y Recursos Hidráulicos (SEDARH)	Secretaría de Desarrollo Agropecuario y Recursos Hidráulicos (SEDARH)	En Proceso	3,120,550	0	0	2,014,950	5,135,500

\* Contiene el detalle de la inversión administrada financieramente por el Estado, así como fuentes complementarias de recursos, con base en información reportada por las dependencias en el Sistema de Información de la Inversión Pública (SIIP) al 31 de diciembre de 2017.

\* No incluye erogaciones destinadas al pago de nómina y gasto operativo.

**PROGRAMAS Y PROYECTOS DE INVERSIÓN**  
(Incluye proyectos de inversión en infraestructura física, así como programas y acciones de atención directa)

Eje: San Luis Próspero

CLAVE SIIP	NOMBRE DEL REGISTRO DE INVERSIÓN	MUNICIPIO	LOCALIDAD	DEPENDENCIA PROMOTORA	DEPENDENCIA EJECUTORA	ESTATUS DE EJECUCIÓN	MONTO (PESOS)				
							ESTATAL	FEDERAL	MUNICIPAL	OTROS	TOTAL
SEDARH_6061_17	Rehabilitación de pozo y su equipo de bombeo	Venado	Barrio de Guadalupe	Secretaría de Desarrollo Agropecuario y Recursos Hidráulicos (SEDARH)	Secretaría de Desarrollo Agropecuario y Recursos Hidráulicos (SEDARH)	Terminada	28,005	300,000	0	272,455	600,461
SEDARH_5612_17	Paso de rodillo aereador Sedarh-Conaza en Venado	Venado	Varias Localidades	Secretaría de Desarrollo Agropecuario y Recursos Hidráulicos (SEDARH)	Secretaría de Desarrollo Agropecuario y Recursos Hidráulicos (SEDARH)	Terminada	0	322,245	138,105	0	460,350
SEDARH_6196_17	Campañas de salud animal en Venado	Venado	Varias Localidades	Secretaría de Desarrollo Agropecuario y Recursos Hidráulicos (SEDARH)	Secretaría de Desarrollo Agropecuario y Recursos Hidráulicos (SEDARH)	Terminada	251,283	253,218	0	0	504,501
SEDARH_6303_17	Inspección de la movilización nacional en Venado	Venado	Varias Localidades	Secretaría de Desarrollo Agropecuario y Recursos Hidráulicos (SEDARH)	Secretaría de Desarrollo Agropecuario y Recursos Hidráulicos (SEDARH)	Terminada	232,758	48,909	0	0	281,667
SEDARH_5619_17	Convenio de coordinación CONAGUA-SEDARH-COTAS Valle de Arista 2017	Villa de Arista	Varias Localidades	Secretaría de Desarrollo Agropecuario y Recursos Hidráulicos (SEDARH)	Secretaría de Desarrollo Agropecuario y Recursos Hidráulicos (SEDARH)	Terminada	100,000	100,000	0	0	200,000
SEDARH_5903_17	Reposición de 2 pozos con fines de riego agrícola	Villa de Arista	Varias Localidades	Secretaría de Desarrollo Agropecuario y Recursos Hidráulicos (SEDARH)	Secretaría de Desarrollo Agropecuario y Recursos Hidráulicos (SEDARH)	Terminada	198,019	1,337,316	0	1,069,029	2,604,364

\* Contiene el detalle de la inversión administrada financieramente por el Estado, así como fuentes complementarias de recursos, con base en información reportada por las dependencias en el Sistema de Información de la Inversión Pública (SIIP) al 31 de diciembre de 2017.

\* No incluye erogaciones destinadas al pago de nómina y gasto operativo.

**PROGRAMAS Y PROYECTOS DE INVERSIÓN**  
(Incluye proyectos de inversión en infraestructura física, así como programas y acciones de atención directa)

Eje: San Luis Prósero

CLAVE SIIP	NOMBRE DEL REGISTRO DE INVERSIÓN	MUNICIPIO	LOCALIDAD	DEPENDENCIA PROMOTORA	DEPENDENCIA EJECUTORA	ESTATUS DE EJECUCIÓN	MONTO (PESOS)				
							ESTATAL	FEDERAL	MUNICIPAL	OTROS	TOTAL
SEDARH_6160_17	Inocuidad agrícola 2017	Villa de Arista	Varias Localidades	Secretaría de Desarrollo Agropecuario y Recursos Hidráulicos (SEDARH)	Secretaría de Desarrollo Agropecuario y Recursos Hidráulicos (SEDARH)	Terminada	0	818,072	0	0	818,072
SEDARH_6187_17	Sanidad Vegetal 2017	Villa de Arista	Varias Localidades	Secretaría de Desarrollo Agropecuario y Recursos Hidráulicos (SEDARH)	Secretaría de Desarrollo Agropecuario y Recursos Hidráulicos (SEDARH)	Terminada	1,628,261	0	0	0	1,628,261
SEDARH_6219_17	Campañas de salud animal en Villa de Arista	Villa de Arista	Varias Localidades	Secretaría de Desarrollo Agropecuario y Recursos Hidráulicos (SEDARH)	Secretaría de Desarrollo Agropecuario y Recursos Hidráulicos (SEDARH)	Terminada	65,172	143,005	0	0	208,177
SEDARH_6319_17	Inspección de la movilización nacional en Villa de Arista	Villa de Arista	Varias Localidades	Secretaría de Desarrollo Agropecuario y Recursos Hidráulicos (SEDARH)	Secretaría de Desarrollo Agropecuario y Recursos Hidráulicos (SEDARH)	Terminada	232,794	48,909	0	0	281,703
SEDARH_6362_17	Construcción de bordos para abrevadero en Villa de Arista (2017)	Villa de Arista	Varias Localidades	Secretaría de Desarrollo Agropecuario y Recursos Hidráulicos (SEDARH)	Secretaría de Desarrollo Agropecuario y Recursos Hidráulicos (SEDARH)	En Proceso	325,000	0	140,000	185,000	650,000
SEDARH_6199_17	Campañas de salud animal en Villa de Arriaga	Villa de Arriaga	Varias Localidades	Secretaría de Desarrollo Agropecuario y Recursos Hidráulicos (SEDARH)	Secretaría de Desarrollo Agropecuario y Recursos Hidráulicos (SEDARH)	Terminada	65,196	143,005	0	0	208,201

\* Contiene el detalle de la inversión administrada financieramente por el Estado, así como fuentes complementarias de recursos, con base en información reportada por las dependencias en el Sistema de Información de la Inversión Pública (SIIP) al 31 de diciembre de 2017.

\* No incluye erogaciones destinadas al pago de nómina y gasto operativo.

**PROGRAMAS Y PROYECTOS DE INVERSIÓN**  
(Incluye proyectos de inversión en infraestructura física, así como programas y acciones de atención directa)

Eje: San Luis Próspero

CLAVE SIIP	NOMBRE DEL REGISTRO DE INVERSIÓN	MUNICIPIO	LOCALIDAD	DEPENDENCIA PROMOTORA	DEPENDENCIA EJECUTORA	ESTATUS DE EJECUCIÓN	MONTO (PESOS)				
							ESTATAL	FEDERAL	MUNICIPAL	OTROS	TOTAL
SEDARH_6308_17	Inspección de la movilización nacional en Villa de Arriaga	Villa de Arriaga	Varias Localidades	Secretaría de Desarrollo Agropecuario y Recursos Hidráulicos (SEDARH)	Secretaría de Desarrollo Agropecuario y Recursos Hidráulicos (SEDARH)	Terminada	232,758	48,909	0	0	281,667
SEDARH_5808_17	Asistencia técnica en la construcción de olla de agua IPASSA-CONAZA 2017	Villa de Guadalupe	Magdalenas	Secretaría de Desarrollo Agropecuario y Recursos Hidráulicos (SEDARH)	Secretaría de Desarrollo Agropecuario y Recursos Hidráulicos (SEDARH)	En Proceso	0	181,314	0	0	181,314
SEDARH_5901_17	Mejoramiento en la conducción mediante tubería de pvc	Villa de Guadalupe	Santa Rosa la Masita	Secretaría de Desarrollo Agropecuario y Recursos Hidráulicos (SEDARH)	Secretaría de Desarrollo Agropecuario y Recursos Hidráulicos (SEDARH)	Terminada	120,000	600,000	0	496,310	1,216,310
SEDARH_5904_17	Rehabilitación de 2 pozos y sus equipos de bombeo	Villa de Guadalupe	Santa Rosa la Masita	Secretaría de Desarrollo Agropecuario y Recursos Hidráulicos (SEDARH)	Secretaría de Desarrollo Agropecuario y Recursos Hidráulicos (SEDARH)	Terminada	120,000	600,000	0	480,000	1,200,000
SEDARH_6163_17	Inocuidad agrícola 2017	Villa de Guadalupe	Varias Localidades	Secretaría de Desarrollo Agropecuario y Recursos Hidráulicos (SEDARH)	Secretaría de Desarrollo Agropecuario y Recursos Hidráulicos (SEDARH)	Terminada	0	144,578	0	0	144,578
SEDARH_6200_17	Campañas de salud animal en Villa de Guadalupe	Villa de Guadalupe	Varias Localidades	Secretaría de Desarrollo Agropecuario y Recursos Hidráulicos (SEDARH)	Secretaría de Desarrollo Agropecuario y Recursos Hidráulicos (SEDARH)	Terminada	251,283	223,166	0	0	474,449

\* Contiene el detalle de la inversión administrada financieramente por el Estado, así como fuentes complementarias de recursos, con base en información reportada por las dependencias en el Sistema de Información de la Inversión Pública (SIIP) al 31 de diciembre de 2017.

\* No incluye erogaciones destinadas al pago de nómina y gasto operativo.

**PROGRAMAS Y PROYECTOS DE INVERSIÓN**  
(Incluye proyectos de inversión en infraestructura física, así como programas y acciones de atención directa)

Eje: San Luis Próspero

CLAVE SIIP	NOMBRE DEL REGISTRO DE INVERSIÓN	MUNICIPIO	LOCALIDAD	DEPENDENCIA PROMOTORA	DEPENDENCIA EJECUTORA	ESTATUS DE EJECUCIÓN	MONTO (PESOS)				
							ESTATAL	FEDERAL	MUNICIPAL	OTROS	TOTAL
SEDARH_6309_17	Inspección de la movilización nacional en Villa de Guadalupe	Villa de Guadalupe	Varias Localidades	Secretaría de Desarrollo Agropecuario y Recursos Hidráulicos (SEDARH)	Secretaría de Desarrollo Agropecuario y Recursos Hidráulicos (SEDARH)	Terminada	232,758	48,909	0	0	281,667
SEDARH_6202_17	Campañas de salud animal en Villa de la Paz	Villa de la Paz	Varias Localidades	Secretaría de Desarrollo Agropecuario y Recursos Hidráulicos (SEDARH)	Secretaría de Desarrollo Agropecuario y Recursos Hidráulicos (SEDARH)	Terminada	251,283	223,166	0	0	474,449
SEDARH_6310_17	Inspección de la movilización nacional en Villa de la Paz	Villa de la Paz	Varias Localidades	Secretaría de Desarrollo Agropecuario y Recursos Hidráulicos (SEDARH)	Secretaría de Desarrollo Agropecuario y Recursos Hidráulicos (SEDARH)	Terminada	232,758	48,909	0	0	281,667
SEDARH_5618_17	Convenio de coordinación CONAGUA-SEDARH-COTAS El Barril 2017	Villa de Ramos	El Barril	Secretaría de Desarrollo Agropecuario y Recursos Hidráulicos (SEDARH)	Secretaría de Desarrollo Agropecuario y Recursos Hidráulicos (SEDARH)	Terminada	100,000	100,000	0	0	200,000
SEDARH_5807_17	Asistencia técnica en construcción de olla de agua IPASSA-CONAZA 2017	Villa de Ramos	San Cipriano	Secretaría de Desarrollo Agropecuario y Recursos Hidráulicos (SEDARH)	Secretaría de Desarrollo Agropecuario y Recursos Hidráulicos (SEDARH)	En Proceso	0	180,197	0	174,191	354,388
SEDARH_5931_17	Conducción en tubería de pvc en 108.5 hectáreas	Villa de Ramos	Varias Localidades	Secretaría de Desarrollo Agropecuario y Recursos Hidráulicos (SEDARH)	Secretaría de Desarrollo Agropecuario y Recursos Hidráulicos (SEDARH)	Terminada	132,300	655,212	0	522,912	1,310,424

\* Contiene el detalle de la inversión administrada financieramente por el Estado, así como fuentes complementarias de recursos, con base en información reportada por las dependencias en el Sistema de Información de la Inversión Pública (SIIP) al 31 de diciembre de 2017.

\* No incluye erogaciones destinadas al pago de nómina y gasto operativo.



**PROGRAMAS Y PROYECTOS DE INVERSIÓN**  
(Incluye proyectos de inversión en infraestructura física, así como programas y acciones de atención directa)

Eje: San Luis Próspero

CLAVE SIIP	NOMBRE DEL REGISTRO DE INVERSIÓN	MUNICIPIO	LOCALIDAD	DEPENDENCIA PROMOTORA	DEPENDENCIA EJECUTORA	ESTATUS DE EJECUCIÓN	MONTO (PESOS)				
							ESTATAL	FEDERAL	MUNICIPAL	OTROS	TOTAL
SEDARH_5942_17	Rehabilitación de 13 pozos y su equipo de bombeo	Villa de Ramos	Varias Localidades	Secretaría de Desarrollo Agropecuario y Recursos Hidráulicos (SEDARH)	Secretaría de Desarrollo Agropecuario y Recursos Hidráulicos (SEDARH)	Terminada	755,739	3,778,695	0	5,080,729	9,615,162
SEDARH_5996_17	Reposición de 4 pozos para fines de uso agrícola	Villa de Ramos	Varias Localidades	Secretaría de Desarrollo Agropecuario y Recursos Hidráulicos (SEDARH)	Secretaría de Desarrollo Agropecuario y Recursos Hidráulicos (SEDARH)	Terminada	352,500	1,762,500	0	1,793,408	3,908,408
SEDARH_6074_17	Suministro y construcción de conducción hidráulica de pvc	Villa de Ramos	Varias Localidades	Secretaría de Desarrollo Agropecuario y Recursos Hidráulicos (SEDARH)	Secretaría de Desarrollo Agropecuario y Recursos Hidráulicos (SEDARH)	Terminada	192,306	936,494	0	986,568	2,115,368
SEDARH_6096_17	Suministro y construcción de conducción hidráulica para uso agrícola	Villa de Ramos	Varias Localidades	Secretaría de Desarrollo Agropecuario y Recursos Hidráulicos (SEDARH)	Secretaría de Desarrollo Agropecuario y Recursos Hidráulicos (SEDARH)	Terminada	244,909	1,212,826	0	991,368	2,449,102
SEDARH_6190_17	Sanidad Vegetal 2017	Villa de Ramos	Varias Localidades	Secretaría de Desarrollo Agropecuario y Recursos Hidráulicos (SEDARH)	Secretaría de Desarrollo Agropecuario y Recursos Hidráulicos (SEDARH)	Terminada	0	671,515	0	0	671,515
SEDARH_6203_17	Campañas de salud animal en Villa de Ramos	Villa de Ramos	Varias Localidades	Secretaría de Desarrollo Agropecuario y Recursos Hidráulicos (SEDARH)	Secretaría de Desarrollo Agropecuario y Recursos Hidráulicos (SEDARH)	Terminada	65,172	143,005	0	0	208,177

\* Contiene el detalle de la inversión administrada financieramente por el Estado, así como fuentes complementarias de recursos, con base en información reportada por las dependencias en el Sistema de Información de la Inversión Pública (SIIP) al 31 de diciembre de 2017.

\* No incluye erogaciones destinadas al pago de nómina y gasto operativo.

**PROGRAMAS Y PROYECTOS DE INVERSIÓN**  
(Incluye proyectos de inversión en infraestructura física, así como programas y acciones de atención directa)

Eje: San Luis Próspero

CLAVE SIIP	NOMBRE DEL REGISTRO DE INVERSIÓN	MUNICIPIO	LOCALIDAD	DEPENDENCIA PROMOTORA	DEPENDENCIA EJECUTORA	ESTATUS DE EJECUCIÓN	MONTO (PESOS)				
							ESTATAL	FEDERAL	MUNICIPAL	OTROS	TOTAL
SEDARH_6311_17	Inspección de la movilización nacional en Villa de Ramos	Villa de Ramos	Varias Localidades	Secretaría de Desarrollo Agropecuario y Recursos Hidráulicos (SEDARH)	Secretaría de Desarrollo Agropecuario y Recursos Hidráulicos (SEDARH)	Terminada	232,758	48,909	0	0	281,667
SEDARH_6076_17	Modernización y mejoramiento en tubería de pvc	Villa de Reyes	La Ventilla	Secretaría de Desarrollo Agropecuario y Recursos Hidráulicos (SEDARH)	Secretaría de Desarrollo Agropecuario y Recursos Hidráulicos (SEDARH)	Terminada	120,997	604,987	0	604,987	1,330,972
SEDARH_5621_17	Convenio de coordinación CONAGUA-SEDARH-COTAS Valle de San Francisco 2017	Villa de Reyes	Varias Localidades	Secretaría de Desarrollo Agropecuario y Recursos Hidráulicos (SEDARH)	Secretaría de Desarrollo Agropecuario y Recursos Hidráulicos (SEDARH)	Terminada	100,000	100,000	0	0	200,000
SEDARH_5999_17	Rehabilitación de 2 pozos y su equipo de bombeo	Villa de Reyes	Varias Localidades	Secretaría de Desarrollo Agropecuario y Recursos Hidráulicos (SEDARH)	Secretaría de Desarrollo Agropecuario y Recursos Hidráulicos (SEDARH)	Terminada	51,281	256,407	0	205,125	512,813
SEDARH_6006_17	4 Conducciones en tubería de pvc	Villa de Reyes	Varias Localidades	Secretaría de Desarrollo Agropecuario y Recursos Hidráulicos (SEDARH)	Secretaría de Desarrollo Agropecuario y Recursos Hidráulicos (SEDARH)	Terminada	621,966	3,109,832	0	2,520,614	6,252,412
SEDARH_6009_17	Reposición de pozo agrícola	Villa de Reyes	Varias Localidades	Secretaría de Desarrollo Agropecuario y Recursos Hidráulicos (SEDARH)	Secretaría de Desarrollo Agropecuario y Recursos Hidráulicos (SEDARH)	Terminada	447,609	2,238,044	0	1,790,778	4,476,431

\* Contiene el detalle de la inversión administrada financieramente por el Estado, así como fuentes complementarias de recursos, con base en información reportada por las dependencias en el Sistema de Información de la Inversión Pública (SIIP) al 31 de diciembre de 2017.

\* No incluye erogaciones destinadas al pago de nómina y gasto operativo.

**PROGRAMAS Y PROYECTOS DE INVERSIÓN**  
(Incluye proyectos de inversión en infraestructura física, así como programas y acciones de atención directa)

Eje: San Luis Prósero

CLAVE SIIP	NOMBRE DEL REGISTRO DE INVERSIÓN	MUNICIPIO	LOCALIDAD	DEPENDENCIA PROMOTORA	DEPENDENCIA EJECUTORA	ESTATUS DE EJECUCIÓN	MONTO (PESOS)				
							ESTATAL	FEDERAL	MUNICIPAL	OTROS	TOTAL
SEDARH_6205_17	Campañas de salud animal en Villa de Reyes	Villa de Reyes	Varias Localidades	Secretaría de Desarrollo Agropecuario y Recursos Hidráulicos (SEDARH)	Secretaría de Desarrollo Agropecuario y Recursos Hidráulicos (SEDARH)	Terminada	65,172	143,061	0	0	208,233
SEDARH_6312_17	Inspección de la movilización nacional en Villa de Reyes	Villa de Reyes	Varias Localidades	Secretaría de Desarrollo Agropecuario y Recursos Hidráulicos (SEDARH)	Secretaría de Desarrollo Agropecuario y Recursos Hidráulicos (SEDARH)	Terminada	232,758	48,945	0	0	281,703
SEDARH_5905_17	Mejoramiento en la conducción mediante tubería de pvc	Villa Hidalgo	San Ignacio	Secretaría de Desarrollo Agropecuario y Recursos Hidráulicos (SEDARH)	Secretaría de Desarrollo Agropecuario y Recursos Hidráulicos (SEDARH)	Terminada	19,737	98,683	0	78,946	197,365
SEDARH_5277_17	Programa de apoyo a ganaderos en el municipio de Villa Hidalgo	Villa Hidalgo	Varias Localidades	Secretaría de Desarrollo Agropecuario y Recursos Hidráulicos (SEDARH)	Secretaría de Desarrollo Agropecuario y Recursos Hidráulicos (SEDARH)	Terminada	680,000	0	0	0	680,000
SEDARH_5279_17	Módulos productivos de traspatio en Villa Hidalgo y Villa de Reyes	Villa Hidalgo	Varias Localidades	Secretaría de Desarrollo Agropecuario y Recursos Hidráulicos (SEDARH)	Secretaría de Desarrollo Agropecuario y Recursos Hidráulicos (SEDARH)	Terminada	128,000	0	0	32,000	160,000
SEDARH_6207_17	Campañas de salud animal en Villa Hidalgo	Villa Hidalgo	Varias Localidades	Secretaría de Desarrollo Agropecuario y Recursos Hidráulicos (SEDARH)	Secretaría de Desarrollo Agropecuario y Recursos Hidráulicos (SEDARH)	Terminada	65,172	143,005	0	0	208,177

\* Contiene el detalle de la inversión administrada financieramente por el Estado, así como fuentes complementarias de recursos, con base en información reportada por las dependencias en el Sistema de Información de la Inversión Pública (SIIP) al 31 de diciembre de 2017.

\* No incluye erogaciones destinadas al pago de nómina y gasto operativo.

**PROGRAMAS Y PROYECTOS DE INVERSIÓN**  
(Incluye proyectos de inversión en infraestructura física, así como programas y acciones de atención directa)

Eje: San Luis Próspero

CLAVE SIIP	NOMBRE DEL REGISTRO DE INVERSIÓN	MUNICIPIO	LOCALIDAD	DEPENDENCIA PROMOTORA	DEPENDENCIA EJECUTORA	ESTATUS DE EJECUCIÓN	MONTO (PESOS)				
							ESTATAL	FEDERAL	MUNICIPAL	OTROS	TOTAL
SEDARH_6313_17	Inspección de la movilización nacional en Villa Hidalgo	Villa Hidalgo	Varias Localidades	Secretaría de Desarrollo Agropecuario y Recursos Hidráulicos (SEDARH)	Secretaría de Desarrollo Agropecuario y Recursos Hidráulicos (SEDARH)	Terminada	232,758	48,909	0	0	281,667
SEDARH_6209_17	Campañas de salud animal en Villa Juárez	Villa Juárez	Varias Localidades	Secretaría de Desarrollo Agropecuario y Recursos Hidráulicos (SEDARH)	Secretaría de Desarrollo Agropecuario y Recursos Hidráulicos (SEDARH)	Terminada	278,785	428,324	0	0	707,109
SEDARH_6314_17	Inspección de la movilización nacional en Villa Juárez	Villa Juárez	Varias Localidades	Secretaría de Desarrollo Agropecuario y Recursos Hidráulicos (SEDARH)	Secretaría de Desarrollo Agropecuario y Recursos Hidráulicos (SEDARH)	Terminada	232,758	48,909	0	0	281,667
SEDARH_6178_17	Sanidad Vegetal 2017	Xilitla	Varias Localidades	Secretaría de Desarrollo Agropecuario y Recursos Hidráulicos (SEDARH)	Secretaría de Desarrollo Agropecuario y Recursos Hidráulicos (SEDARH)	Terminada	341,466	1,933,810	0	0	2,275,277
SEDARH_6216_17	Campañas de salud animal en Xilitla	Xilitla	Varias Localidades	Secretaría de Desarrollo Agropecuario y Recursos Hidráulicos (SEDARH)	Secretaría de Desarrollo Agropecuario y Recursos Hidráulicos (SEDARH)	Terminada	65,172	192,713	0	0	257,885
SEDARH_6315_17	Inspección de la movilización nacional en Xilitla	Xilitla	Varias Localidades	Secretaría de Desarrollo Agropecuario y Recursos Hidráulicos (SEDARH)	Secretaría de Desarrollo Agropecuario y Recursos Hidráulicos (SEDARH)	Terminada	232,758	48,909	0	0	281,667

\* Contiene el detalle de la inversión administrada financieramente por el Estado, así como fuentes complementarias de recursos, con base en información reportada por las dependencias en el Sistema de Información de la Inversión Pública (SIIP) al 31 de diciembre de 2017.

\* No incluye erogaciones destinadas al pago de nómina y gasto operativo.

**PROGRAMAS Y PROYECTOS DE INVERSIÓN**  
(Incluye proyectos de inversión en infraestructura física, así como programas y acciones de atención directa)

Eje: San Luis Próspero

CLAVE SIIP	NOMBRE DEL REGISTRO DE INVERSIÓN	MUNICIPIO	LOCALIDAD	DEPENDENCIA PROMOTORA	DEPENDENCIA EJECUTORA	ESTATUS DE EJECUCIÓN	MONTO (PESOS)				
							ESTATAL	FEDERAL	MUNICIPAL	OTROS	TOTAL
SEDARH_5774_17	Presa de concreto ciclopeo IPASSA-CONAZA 2017	Zaragoza	La Salitrea	Secretaría de Desarrollo Agropecuario y Recursos Hidráulicos (SEDARH)	Secretaría de Desarrollo Agropecuario y Recursos Hidráulicos (SEDARH)	En Proceso	0	5,349,997	0	594,444	5,944,441
SEDARH_5833_17	Asistencia técnica en construcción de presa de concreto ciclopeo IPASSA-CONAZA	Zaragoza	La Salitrea	Secretaría de Desarrollo Agropecuario y Recursos Hidráulicos (SEDARH)	Secretaría de Desarrollo Agropecuario y Recursos Hidráulicos (SEDARH)	En Proceso	0	151,558	0	146,506	298,064
SEDARH_6218_17	Campañas de salud animal en Zaragoza	Zaragoza	Varias Localidades	Secretaría de Desarrollo Agropecuario y Recursos Hidráulicos (SEDARH)	Secretaría de Desarrollo Agropecuario y Recursos Hidráulicos (SEDARH)	Terminada	65,172	143,005	0	0	208,177
SEDARH_6316_17	Inspección de la movilización nacional en Zaragoza	Zaragoza	Varias Localidades	Secretaría de Desarrollo Agropecuario y Recursos Hidráulicos (SEDARH)	Secretaría de Desarrollo Agropecuario y Recursos Hidráulicos (SEDARH)	Terminada	232,758	48,909	0	0	281,667
SEDARH_5614_17	Paso de rodillo aereador Sedarh-Conaza en Zaragoza	Zaragoza	Villa de Zaragoza	Secretaría de Desarrollo Agropecuario y Recursos Hidráulicos (SEDARH)	Secretaría de Desarrollo Agropecuario y Recursos Hidráulicos (SEDARH)	Terminada	0	232,016	99,436	0	331,452
AHUALULCO_1010_17	Pavimentación con concreto hidráulico de la privada de la Cruz hasta calle 1895 en Aqualulco S.L.P. (Ramo 23 PDR 2017)	Ahualulco	Ahualulco del Sonido 13	H. Ayuntamiento de Ahualulco	H. Ayuntamiento de Ahualulco	Terminada	0	1,216,470	0	0	1,216,470

\* Contiene el detalle de la inversión administrada financieramente por el Estado, así como fuentes complementarias de recursos, con base en información reportada por las dependencias en el Sistema de Información de la Inversión Pública (SIIP) al 31 de diciembre de 2017.

\* No incluye erogaciones destinadas al pago de nómina y gasto operativo.

**PROGRAMAS Y PROYECTOS DE INVERSIÓN**  
(Incluye proyectos de inversión en infraestructura física, así como programas y acciones de atención directa)

Eje: San Luis Próspero

CLAVE SIIP	NOMBRE DEL REGISTRO DE INVERSIÓN	MUNICIPIO	LOCALIDAD	DEPENDENCIA PROMOTORA	DEPENDENCIA EJECUTORA	ESTATUS DE EJECUCIÓN	MONTO (PESOS)				
							ESTATAL	FEDERAL	MUNICIPAL	OTROS	TOTAL
AHUALULCO_1011_17	Pavimentación con concreto hidráulico en calle Biznaga (Ramo 23-PR 2017)	Ahualulco	Ahualulco del Sonido 13	H. Ayuntamiento de Ahualulco	H. Ayuntamiento de Ahualulco	Terminada	0	3,497,068	0	0	3,497,068
AHUALULCO_1009_17	Pavimentación con concreto hidráulico en calle Contreras en localidad Cañada Grande, Ahualulco. (Ramo 23 Fortalece 2017)	Ahualulco	Cañada Grande	H. Ayuntamiento de Ahualulco	H. Ayuntamiento de Ahualulco	Terminada	0	1,975,764	0	0	1,975,764
<b>TOTALES:</b>							<b>487,774,853</b>	<b>1,214,102,037</b>	<b>21,147,244</b>	<b>218,407,987</b>	<b>1,941,432,122</b>

\* Contiene el detalle de la inversión administrada financieramente por el Estado, así como fuentes complementarias de recursos, con base en información reportada por las dependencias en el Sistema de Información de la Inversión Pública (SIIP) al 31 de diciembre de 2017.

\* No incluye erogaciones destinadas al pago de nómina y gasto operativo.

**PROGRAMAS Y PROYECTOS DE INVERSIÓN**  
(Incluye proyectos de inversión en infraestructura física, así como programas y acciones de atención directa)

**Eje: San Luis Incluyente**

CLAVE SIIP	NOMBRE DEL REGISTRO DE INVERSIÓN	MUNICIPIO	LOCALIDAD	DEPENDENCIA PROMOTORA	DEPENDENCIA EJECUTORA	ESTATUS DE EJECUCIÓN	MONTO (PESOS)				TOTAL
							ESTATAL	FEDERAL	MUNICIPAL	OTROS	
SEDESORE_1138_16	Ampliación de red de distribución eléctrica en calle Morelos	Alaquines	Alaquines	Secretaría de Desarrollo Social y Regional (SEDESORE)	Comisión Federal de Electricidad (CFE)	Terminada	98,494	49,247	98,494	0	246,234
SEDESORE_1139_16	Ampliación red de distribución eléctrica en camino a Mesas de San Francisco en Colonia Indígena	Alaquines	Alaquines	Secretaría de Desarrollo Social y Regional (SEDESORE)	Comisión Federal de Electricidad (CFE)	Terminada	54,838	27,419	54,838	0	137,095
SEDESORE_2358_17	Ampliación de red eléctrica en calle Huizache, Alaquines	Alaquines	Alaquines	Secretaría de Desarrollo Social y Regional (SEDESORE)	Comisión Federal de Electricidad (CFE)	En Proceso	144,538	0	144,538	0	289,077
SEDESORE_2362_17	Ampliación de red distribución eléctrica carretera Alaquines - Cárdenas	Alaquines	Alaquines	Secretaría de Desarrollo Social y Regional (SEDESORE)	Comisión Federal de Electricidad (CFE)	En Proceso	125,513	0	125,513	0	251,025
SEDESORE_1140_16	Ampliación de la red de distribución de energía eléctrica en callejón de Guadalupe en La Cañada	Alaquines	La Cañada	Secretaría de Desarrollo Social y Regional (SEDESORE)	Comisión Federal de Electricidad (CFE)	Terminada	87,425	43,712	87,425	0	218,562
SEDESORE_2354_17	Ampliación de red de distribución eléctrica en La Cañada (1a. Etapa)	Alaquines	La Cañada	Secretaría de Desarrollo Social y Regional (SEDESORE)	Comisión Federal de Electricidad (CFE)	En Proceso	87,293	0	87,293	0	174,587

\* Contiene el detalle de la inversión administrada financieramente por el Estado, así como fuentes complementarias de recursos, con base en información reportada por las dependencias en el Sistema de Información de la Inversión Pública (SIIP) al 31 de diciembre de 2017.

\* No incluye erogaciones destinadas al pago de nómina y gasto operativo.

**PROGRAMAS Y PROYECTOS DE INVERSIÓN**  
(Incluye proyectos de inversión en infraestructura física, así como programas y acciones de atención directa)

**Eje: San Luis Incluyente**

CLAVE SIIP	NOMBRE DEL REGISTRO DE INVERSIÓN	MUNICIPIO	LOCALIDAD	DEPENDENCIA PROMOTORA	DEPENDENCIA EJECUTORA	ESTATUS DE EJECUCIÓN	MONTO (PESOS)				TOTAL
							ESTATAL	FEDERAL	MUNICIPAL	OTROS	
SEDESORE_2355_17	Ampliación de red de distribución eléctrica en La Cañada (2a. Etapa)	Alaquines	La Cañada	Secretaría de Desarrollo Social y Regional (SEDESORE)	Comisión Federal de Electricidad (CFE)	En Proceso	292,670	0	292,670	0	585,340
SEDESORE_2344_17	Ampliación de red de distribución eléctrica en Martínez (1)	Alaquines	Martínez	Secretaría de Desarrollo Social y Regional (SEDESORE)	Comisión Federal de Electricidad (CFE)	En Proceso	220,512	0	220,512	0	441,024
SEDESORE_2347_17	Ampliaciones de red de distribución eléctrica en Martínez (3)	Alaquines	Martínez	Secretaría de Desarrollo Social y Regional (SEDESORE)	Comisión Federal de Electricidad (CFE)	En Proceso	86,162	86,162	0	0	172,325
SEDESORE_2350_17	Ampliación de red de distribución eléctrica en Martínez (2)	Alaquines	Martínez	Secretaría de Desarrollo Social y Regional (SEDESORE)	Comisión Federal de Electricidad (CFE)	En Proceso	134,911	0	134,911	0	269,822
SEDESORE_2359_17	Mejoramiento de la red de distribución del sistema de abastecimiento de agua potable en Ojo de Agua	Alaquines	Ojo de Agua	Secretaría de Desarrollo Social y Regional (SEDESORE)	H. Ayuntamiento de Alaquines	Terminada	638,103	0	638,103	0	1,276,206
SEDESORE_2361_17	Construcción de sistema de abastecimiento de agua potable en Palo Hueco	Alaquines	Palo Hueco	Secretaría de Desarrollo Social y Regional (SEDESORE)	H. Ayuntamiento de Alaquines	Terminada	544,585	0	544,585	0	1,089,170

\* Contiene el detalle de la inversión administrada financieramente por el Estado, así como fuentes complementarias de recursos, con base en información reportada por las dependencias en el Sistema de Información de la Inversión Pública (SIIP) al 31 de diciembre de 2017.

\* No incluye erogaciones destinadas al pago de nómina y gasto operativo.



**PROGRAMAS Y PROYECTOS DE INVERSIÓN**  
(Incluye proyectos de inversión en infraestructura física, así como programas y acciones de atención directa)

**Eje: San Luis Incluyente**

CLAVE SIIP	NOMBRE DEL REGISTRO DE INVERSIÓN	MUNICIPIO	LOCALIDAD	DEPENDENCIA PROMOTORA	DEPENDENCIA EJECUTORA	ESTATUS DE EJECUCIÓN	MONTO (PESOS)				TOTAL
							ESTATAL	FEDERAL	MUNICIPAL	OTROS	
SEDESORE_1141_16	Ampliación de la red de distribución de energía eléctrica en Pasito de San Francisco	Alaquines	Pasito de San Francisco	Secretaría de Desarrollo Social y Regional (SEDESORE)	Comisión Federal de Electricidad (CFE)	Terminada	147,919	73,959	147,919	0	369,797
SEDESORE_2346_17	Ampliación de red de distribución eléctrica en Paso de Mendiolas	Alaquines	Paso de Mendiolas	Secretaría de Desarrollo Social y Regional (SEDESORE)	Comisión Federal de Electricidad (CFE)	En Proceso	48,014	0	48,014	0	96,028
SEDESORE_1142_16	Ampliación de la red de distribución de energía eléctrica en calle Guadalupe Nava en Rancho Los Morales	Alaquines	Rancho de Morales	Secretaría de Desarrollo Social y Regional (SEDESORE)	Comisión Federal de Electricidad (CFE)	Terminada	31,279	15,640	31,279	0	78,199
SEDESORE_2351_17	Ampliación de red de distribución eléctrica en San José de Palmas	Alaquines	San José de Palmas	Secretaría de Desarrollo Social y Regional (SEDESORE)	Comisión Federal de Electricidad (CFE)	En Proceso	153,625	0	153,625	0	307,249
INVIES_0372_16	Subsidio estatal para el financiamiento de 20 soluciones habitacionales en el municipio de Alaquines	Alaquines	Varias Localidades	Instituto de Vivienda del Estado (INVIES)	Instituto de Vivienda del Estado (INVIES)	En Proceso	520,000	1,331,040	260,000	732,159	2,843,198
SEDESORE_2246_17	Construcción de sistema de agua potable en Agua Amarga	Aquismón	Agua Amarga	Secretaría de Desarrollo Social y Regional (SEDESORE)	H. Ayuntamiento de Aquismón	Terminada	466,967	3,268,766	933,933	0	4,669,665

\* Contiene el detalle de la inversión administrada financieramente por el Estado, así como fuentes complementarias de recursos, con base en información reportada por las dependencias en el Sistema de Información de la Inversión Pública (SIIP) al 31 de diciembre de 2017.

\* No incluye erogaciones destinadas al pago de nómina y gasto operativo.

**PROGRAMAS Y PROYECTOS DE INVERSIÓN**  
(Incluye proyectos de inversión en infraestructura física, así como programas y acciones de atención directa)

**Eje: San Luis Incluyente**

CLAVE SIIP	NOMBRE DEL REGISTRO DE INVERSIÓN	MUNICIPIO	LOCALIDAD	DEPENDENCIA PROMOTORA	DEPENDENCIA EJECUTORA	ESTATUS DE EJECUCIÓN	MONTO (PESOS)				TOTAL
							ESTATAL	FEDERAL	MUNICIPAL	OTROS	
SEDESORE_2247_17	Construcción de sistema de agua potable en Eureka	Aquismón	Eureka	Secretaría de Desarrollo Social y Regional (SEDESORE)	H. Ayuntamiento de Aquismón	Terminada	269,963	1,889,741	539,926	0	2,699,630
SEDESORE_0763_16	Ampliación de la red de distribución de energía eléctrica en calle El Mirador en Palo de Arco	Aquismón	Palo de Arco	Secretaría de Desarrollo Social y Regional (SEDESORE)	Comisión Federal de Electricidad (CFE)	Terminada	623,392	311,696	623,392	0	1,558,481
SEDESORE_2365_17	Ampliación de red de distribución de energía eléctrica en Santa Cruz	Aquismón	Santa Cruz	Secretaría de Desarrollo Social y Regional (SEDESORE)	Comisión Federal de Electricidad (CFE)	En Proceso	294,042	0	294,042	0	588,084
SEDESORE_0764_16	Ampliación de la red de distribución de energía eléctrica de calle Sin Nombre en Bo. Bichamte Anexo a Tamcuime	Aquismón	Tamcuime	Secretaría de Desarrollo Social y Regional (SEDESORE)	Comisión Federal de Electricidad (CFE)	Terminada	208,067	104,033	208,067	0	520,166
SEDESORE_2352_17	Ampliación de red de distribución eléctrica en Tamcuime	Aquismón	Tamcuime	Secretaría de Desarrollo Social y Regional (SEDESORE)	Comisión Federal de Electricidad (CFE)	En Proceso	0	418,120	0	0	418,120
SEDESORE_2390_17	Construcción de drenaje sanitario en Tanchachín	Aquismón	Tanchachín	Secretaría de Desarrollo Social y Regional (SEDESORE)	H. Ayuntamiento de Aquismón	En Proceso	4,570,624	0	4,570,624	0	9,141,248

\* Contiene el detalle de la inversión administrada financieramente por el Estado, así como fuentes complementarias de recursos, con base en información reportada por las dependencias en el Sistema de Información de la Inversión Pública (SIIP) al 31 de diciembre de 2017.

\* No incluye erogaciones destinadas al pago de nómina y gasto operativo.

**PROGRAMAS Y PROYECTOS DE INVERSIÓN**  
(Incluye proyectos de inversión en infraestructura física, así como programas y acciones de atención directa)

Eje: San Luis Incluyente

CLAVE SIIP	NOMBRE DEL REGISTRO DE INVERSIÓN	MUNICIPIO	LOCALIDAD	DEPENDENCIA PROMOTORA	DEPENDENCIA EJECUTORA	ESTATUS DE EJECUCIÓN	MONTO (PESOS)				TOTAL
							ESTATAL	FEDERAL	MUNICIPAL	OTROS	
SEDESORE_0762_16	Ampliación de la red de distribución de energía eléctrica en Tanchanaco Centro de Población	Aquismón	Tanchanaco	Secretaría de Desarrollo Social y Regional (SEDESORE)	Comisión Federal de Electricidad (CFE)	Terminada	279,857	139,929	279,857	0	699,643
SEDESORE_2364_17	Ampliación de red de distribución de energía eléctrica en Tanquizul	Aquismón	Tanquizul	Secretaría de Desarrollo Social y Regional (SEDESORE)	Comisión Federal de Electricidad (CFE)	En Proceso	225,337	0	225,337	0	450,673
SEDESORE_2248_17	Construcción de sistema de agua potable (1era. Etapa) en Tantzotzob, Jaguey Cercado y Los Canelos	Aquismón	Tantzotzob	Secretaría de Desarrollo Social y Regional (SEDESORE)	H. Ayuntamiento de Aquismón	Terminada	309,961	2,169,730	619,923	0	3,099,615
C.E.A._1838_17	Elaboración de Proyecto Ejecutivo para Planta de Tratamiento de Aguas Residuales para Tanute, Aquismón. PROAGUA APARURAL	Aquismón	Tanute	Comisión Estatal del Agua (CEA)	Comisión Estatal del Agua (CEA)	En Proceso	140,000	420,000	140,000	0	700,000
C.E.A._1878_17	Construcción de sistemas de captación de agua de lluvia, incluye componentes en localidades de Aquismón (PROCAPTAR)	Aquismón	Varias Localidades	Comisión Estatal del Agua (CEA)	Comisión Estatal del Agua (CEA)	En Proceso	0	1,033,297	452,497	0	1,485,794
C.E.A._1880_17	Construcción de sistemas de saneamiento básico rural, incluye componentes en localidades de Aquismón (PROCAPTAR)	Aquismón	Varias Localidades	Comisión Estatal del Agua (CEA)	Comisión Estatal del Agua (CEA)	En Proceso	0	614,669	273,085	0	887,753

\* Contiene el detalle de la inversión administrada financieramente por el Estado, así como fuentes complementarias de recursos, con base en información reportada por las dependencias en el Sistema de Información de la Inversión Pública (SIIP) al 31 de diciembre de 2017.

\* No incluye erogaciones destinadas al pago de nómina y gasto operativo.

**PROGRAMAS Y PROYECTOS DE INVERSIÓN**  
(Incluye proyectos de inversión en infraestructura física, así como programas y acciones de atención directa)

**Eje: San Luis Incluyente**

CLAVE SIIP	NOMBRE DEL REGISTRO DE INVERSIÓN	MUNICIPIO	LOCALIDAD	DEPENDENCIA PROMOTORA	DEPENDENCIA EJECUTORA	ESTATUS DE EJECUCIÓN	MONTO (PESOS)				
							ESTATAL	FEDERAL	MUNICIPAL	OTROS	TOTAL
C.E.A._1909_17	Construcción de sistemas de captación y aprovechamiento agua de lluvia de 10 m3 en Las Cuevas, Axtla de T. (PROCAPTAR)	Axtla de Terrazas	Las Cuevas	Comisión Estatal del Agua (CEA)	Comisión Estatal del Agua (CEA)	En Proceso	0	594,000	0	0	594,000
C.E.A._1910_17	Construcción de sistemas de saneamiento básico rural (letrina seca) en las Cuevas, Axtla de T. (PROCAPTAR)	Axtla de Terrazas	Las Cuevas	Comisión Estatal del Agua (CEA)	Comisión Estatal del Agua (CEA)	En Proceso	0	349,347	0	0	349,347
C.E.A._1911_17	Construcción de sistemas de captación y aprovechamiento de agua de lluvia de 10 m3 en Papatlayo, Axtla de T. (PROCAPTAR)	Axtla de Terrazas	Papatlayo	Comisión Estatal del Agua (CEA)	Comisión Estatal del Agua (CEA)	En Proceso	0	264,000	0	0	264,000
C.E.A._1913_17	Construcción de sistema de saneamiento básico rural (letrina seca) en Papatlayo, Axtla de T. (PROCAPTAR)	Axtla de Terrazas	Papatlayo	Comisión Estatal del Agua (CEA)	Comisión Estatal del Agua (CEA)	En Proceso	0	155,265	0	0	155,265
C.E.A._1881_17	Construcción de sistemas de captación agua de lluvia incluye componentes, en localidades Axtla de Terrazas (PROCAPTAR)	Axtla de Terrazas	Varias Localidades	Comisión Estatal del Agua (CEA)	Comisión Estatal del Agua (CEA)	En Proceso	0	329,061	144,261	0	473,322
C.E.A._1882_17	Construcción de sistemas de saneamiento básico rural, incluye componentes en localidades Axtla de Terrazas (PROCAPTAR)	Axtla de Terrazas	Varias Localidades	Comisión Estatal del Agua (CEA)	Comisión Estatal del Agua (CEA)	En Proceso	0	223,032	98,820	0	321,852

\* Contiene el detalle de la inversión administrada financieramente por el Estado, así como fuentes complementarias de recursos, con base en información reportada por las dependencias en el Sistema de Información de la Inversión Pública (SIIP) al 31 de diciembre de 2017.

\* No incluye erogaciones destinadas al pago de nómina y gasto operativo.

**PROGRAMAS Y PROYECTOS DE INVERSIÓN**  
(Incluye proyectos de inversión en infraestructura física, así como programas y acciones de atención directa)

**Eje: San Luis Incluyente**

CLAVE SIIP	NOMBRE DEL REGISTRO DE INVERSIÓN	MUNICIPIO	LOCALIDAD	DEPENDENCIA PROMOTORA	DEPENDENCIA EJECUTORA	ESTATUS DE EJECUCIÓN	MONTO (PESOS)				TOTAL
							ESTATAL	FEDERAL	MUNICIPAL	OTROS	
SEDESORE_1099_16	Ampliación de la red de distribución de energía eléctrica en Xoloco	Axtla de Terrazas	Xoloco	Secretaría de Desarrollo Social y Regional (SEDESORE)	Comisión Federal de Electricidad (CFE)	Terminada	144,656	72,328	144,656	0	361,640
C.E.A._1840_17	Construcción de planta de tratamiento de aguas residuales 2a. Etapa, cabecera municipal de Cárdenas, (PROAGUA, PTAR)	Cárdenas	Cárdenas	Comisión Estatal del Agua (CEA)	H. Ayuntamiento de Cárdenas	Terminada	325,000	650,000	325,000	0	1,300,000
SEDESORE_2310_17	Ampliación de red de distribución eléctrica en colonia Vista del Sol en cabecera municipal	Cárdenas	Cárdenas	Secretaría de Desarrollo Social y Regional (SEDESORE)	Comisión Federal de Electricidad (CFE)	En Proceso	212,136	0	212,136	0	424,271
SEDESORE_2314_17	Ampliación de red de distribución eléctrica en la comunidad de Lobos	Cárdenas	Lobos	Secretaría de Desarrollo Social y Regional (SEDESORE)	Comisión Federal de Electricidad (CFE)	En Proceso	249,092	0	249,092	0	498,183
SEDESORE_1130_16	Ampliación de la red de distribución de energía eléctrica en El Cedro	Catorce	Agua Blanca	Secretaría de Desarrollo Social y Regional (SEDESORE)	Comisión Federal de Electricidad (CFE)	Terminada	30,206	15,103	30,206	0	75,514
SEDESORE_1129_16	Ampliación de la línea y red de distribución de energía eléctrica en El Barranco	Catorce	El Barranco	Secretaría de Desarrollo Social y Regional (SEDESORE)	Comisión Federal de Electricidad (CFE)	Terminada	236,942	118,471	236,942	0	592,356

\* Contiene el detalle de la inversión administrada financieramente por el Estado, así como fuentes complementarias de recursos, con base en información reportada por las dependencias en el Sistema de Información de la Inversión Pública (SIIP) al 31 de diciembre de 2017.

\* No incluye erogaciones destinadas al pago de nómina y gasto operativo.

**PROGRAMAS Y PROYECTOS DE INVERSIÓN**  
(Incluye proyectos de inversión en infraestructura física, así como programas y acciones de atención directa)

**Eje: San Luis Incluyente**

CLAVE SIIP	NOMBRE DEL REGISTRO DE INVERSIÓN	MUNICIPIO	LOCALIDAD	DEPENDENCIA PROMOTORA	DEPENDENCIA EJECUTORA	ESTATUS DE EJECUCIÓN	MONTO (PESOS)				TOTAL
							ESTATAL	FEDERAL	MUNICIPAL	OTROS	
SEDESORE_1122_16	Ampliación de la red de distribución de energía eléctrica en salida al Barranco en El Mastranto	Catorce	El Mastranto	Secretaría de Desarrollo Social y Regional (SEDESORE)	Comisión Federal de Electricidad (CFE)	Terminada	58,322	29,161	58,322	0	145,804
SEDESORE_1123_16	Ampliación de la red de distribución de energía eléctrica en El Mastranto	Catorce	El Mastranto	Secretaría de Desarrollo Social y Regional (SEDESORE)	Comisión Federal de Electricidad (CFE)	Terminada	173,592	86,796	173,592	0	433,979
SEDESORE_1127_16	Ampliación de la red de distribución de energía eléctrica en Estación Catorce, lado sur	Catorce	Estación Catorce	Secretaría de Desarrollo Social y Regional (SEDESORE)	Comisión Federal de Electricidad (CFE)	Terminada	59,554	29,777	59,554	0	148,884
SEDESORE_1128_16	Ampliación de la red de distribución de energía eléctrica en Estación Catorce	Catorce	Estación Catorce	Secretaría de Desarrollo Social y Regional (SEDESORE)	Comisión Federal de Electricidad (CFE)	Terminada	36,105	18,052	36,105	0	90,262
SEDESORE_1126_16	Ampliación de la red de distribución de energía eléctrica en Guadalupe del Carnicero	Catorce	Guadalupe del Carnicero (La Maroma)	Secretaría de Desarrollo Social y Regional (SEDESORE)	Comisión Federal de Electricidad (CFE)	Terminada	112,118	56,059	112,118	0	280,295
SEDESORE_1125_16	Ampliación de la red de distribución de energía eléctrica en La Cardoncita	Catorce	La Cardoncita	Secretaría de Desarrollo Social y Regional (SEDESORE)	Comisión Federal de Electricidad (CFE)	Terminada	44,051	22,026	44,051	0	110,128

\* Contiene el detalle de la inversión administrada financieramente por el Estado, así como fuentes complementarias de recursos, con base en información reportada por las dependencias en el Sistema de Información de la Inversión Pública (SIIP) al 31 de diciembre de 2017.

\* No incluye erogaciones destinadas al pago de nómina y gasto operativo.

**PROGRAMAS Y PROYECTOS DE INVERSIÓN**  
(Incluye proyectos de inversión en infraestructura física, así como programas y acciones de atención directa)

**Eje: San Luis Incluyente**

CLAVE SIIP	NOMBRE DEL REGISTRO DE INVERSIÓN	MUNICIPIO	LOCALIDAD	DEPENDENCIA PROMOTORA	DEPENDENCIA EJECUTORA	ESTATUS DE EJECUCIÓN	MONTO (PESOS)				TOTAL
							ESTATAL	FEDERAL	MUNICIPAL	OTROS	
SEDESORE_1124_16	Ampliación de la red de distribución de energía eléctrica en Los Catorce	Catorce	Los Catorce	Secretaría de Desarrollo Social y Regional (SEDESORE)	Comisión Federal de Electricidad (CFE)	Terminada	126,729	63,365	126,729	0	316,823
SEDESORE_1131_16	Ampliación de la red de distribución de energía eléctrica en Ranchito de Coronados, lado poniente	Catorce	Ranchito de Coronados	Secretaría de Desarrollo Social y Regional (SEDESORE)	Comisión Federal de Electricidad (CFE)	Terminada	98,050	49,025	98,050	0	245,125
SEDESORE_1132_16	Ampliación de la red de distribución de energía eléctrica en Ranchito de Coronados, sección oriente	Catorce	Ranchito de Coronados	Secretaría de Desarrollo Social y Regional (SEDESORE)	Comisión Federal de Electricidad (CFE)	Terminada	48,318	24,159	48,318	0	120,794
C.E.A._1824_17	Construcción de red drenaje para el Centro Hípico, en el Pueblo Mágico de Real de Catorce	Catorce	Real de Catorce	Comisión Estatal del Agua (CEA)	Comisión Estatal del Agua (CEA)	En Proceso	550,922	0	0	0	550,922
SEDESORE_1133_16	Ampliación de red de distribución eléctrica en San Antonio de Coronados, sección centro	Catorce	San Antonio de Coronados	Secretaría de Desarrollo Social y Regional (SEDESORE)	Comisión Federal de Electricidad (CFE)	Terminada	37,656	18,828	37,656	0	94,140
SEDESORE_1134_16	Ampliación de red de distribución eléctrica en San Antonio de Coronados, sector panteón	Catorce	San Antonio de Coronados	Secretaría de Desarrollo Social y Regional (SEDESORE)	Comisión Federal de Electricidad (CFE)	Terminada	68,624	34,312	68,624	0	171,559

\* Contiene el detalle de la inversión administrada financieramente por el Estado, así como fuentes complementarias de recursos, con base en información reportada por las dependencias en el Sistema de Información de la Inversión Pública (SIIP) al 31 de diciembre de 2017.

\* No incluye erogaciones destinadas al pago de nómina y gasto operativo.

**PROGRAMAS Y PROYECTOS DE INVERSIÓN**  
(Incluye proyectos de inversión en infraestructura física, así como programas y acciones de atención directa)

**Eje: San Luis Incluyente**

CLAVE SIIP	NOMBRE DEL REGISTRO DE INVERSIÓN	MUNICIPIO	LOCALIDAD	DEPENDENCIA PROMOTORA	DEPENDENCIA EJECUTORA	ESTATUS DE EJECUCIÓN	MONTO (PESOS)				TOTAL
							ESTATAL	FEDERAL	MUNICIPAL	OTROS	
SEDESORE_1135_16	Ampliación de red de distribución eléctrica en San Antonio de Coronados, sector poniente	Catorce	San Antonio de Coronados	Secretaría de Desarrollo Social y Regional (SEDESORE)	Comisión Federal de Electricidad (CFE)	Terminada	52,510	26,255	52,510	0	131,274
SEDESORE_1137_16	Ampliación de red de distribución eléctrica en Tanque de Dolores	Catorce	Tanque de Dolores	Secretaría de Desarrollo Social y Regional (SEDESORE)	Comisión Federal de Electricidad (CFE)	Terminada	26,218	13,109	26,218	0	65,545
SEDESORE_1136_16	Ampliación de red de distribución eléctrica en Viborillas	Catorce	Viborillas	Secretaría de Desarrollo Social y Regional (SEDESORE)	Comisión Federal de Electricidad (CFE)	Terminada	122,332	61,166	122,332	0	305,830
SEDESORE_2272_17	Construcción de red de drenaje en las calles Roble y Pino entre Prolongación Rafael Nieto y Encino de la Col. Las Peñas	Cerritos	Cerritos	Secretaría de Desarrollo Social y Regional (SEDESORE)	H. Ayuntamiento de Cerritos	Terminada	120,624	0	120,624	0	241,248
SEDESORE_2273_17	Construcción de red de drenaje en la calle Flores Magón entre Epifanio Castillo y Bocanegra de la Col. Vista Hermosa	Cerritos	Cerritos	Secretaría de Desarrollo Social y Regional (SEDESORE)	H. Ayuntamiento de Cerritos	Terminada	167,800	0	167,800	0	335,601
SEDESORE_2277_17	Construcción de red de distribución para el abastecimiento de agua potable Sector Poniente en Derramaderos	Cerritos	Derramaderos	Secretaría de Desarrollo Social y Regional (SEDESORE)	H. Ayuntamiento de Cerritos	Terminada	652,000	0	800,000	0	1,452,000

\* Contiene el detalle de la inversión administrada financieramente por el Estado, así como fuentes complementarias de recursos, con base en información reportada por las dependencias en el Sistema de Información de la Inversión Pública (SIIP) al 31 de diciembre de 2017.

\* No incluye erogaciones destinadas al pago de nómina y gasto operativo.



**PROGRAMAS Y PROYECTOS DE INVERSIÓN**  
(Incluye proyectos de inversión en infraestructura física, así como programas y acciones de atención directa)

Eje: San Luis Incluyente

CLAVE SIIP	NOMBRE DEL REGISTRO DE INVERSIÓN	MUNICIPIO	LOCALIDAD	DEPENDENCIA PROMOTORA	DEPENDENCIA EJECUTORA	ESTATUS DE EJECUCIÓN	MONTO (PESOS)				TOTAL
							ESTATAL	FEDERAL	MUNICIPAL	OTROS	
SEDESORE_2263_17	Ampliación del sistema de abastecimiento de agua potable (2da. Etapa) en El Tepozán	Cerritos	El Tepozán	Secretaría de Desarrollo Social y Regional (SEDESORE)	H. Ayuntamiento de Cerritos	Terminada	1,226,416	0	0	0	1,226,416
SEDESORE_1100_16	Ampliación de la red de distribución eléctrica de camino a La Loma en Portezuelo	Cerro de San Pedro	Portezuelo	Secretaría de Desarrollo Social y Regional (SEDESORE)	Comisión Federal de Electricidad (CFE)	Terminada	628,103	157,026	0	0	785,129
SEDESORE_2366_17	Ampliación de red de distribución eléctrica calle Bustamante en Portezuelo	Cerro de San Pedro	Portezuelo	Secretaría de Desarrollo Social y Regional (SEDESORE)	Comisión Federal de Electricidad (CFE)	En Proceso	26,315	0	26,315	0	52,630
SEDESORE_2290_17	Ampliación de red de distribución eléctrica en Calabacillas y Tinajuelas en Charcas	Charcas	Calabacillas	Secretaría de Desarrollo Social y Regional (SEDESORE)	Comisión Federal de Electricidad (CFE)	En Proceso	3,601,133	0	3,601,133	0	7,202,266
C.E.A._1842_17	Elaboración de Proyecto Ejecutivo para Planta de Tratamiento de Aguas Residuales, Charcas. (PROAGUA) Apartado PTAR	Charcas	Charcas	Comisión Estatal del Agua (CEA)	Comisión Estatal del Agua (CEA)	En Proceso	145,000	290,000	145,000	0	580,000
SEDESORE_2374_17	Ampliación de red de distribución eléctrica en Cerro Gordo Coyotillos, en Charcas	Charcas	Coyotillos	Secretaría de Desarrollo Social y Regional (SEDESORE)	Comisión Federal de Electricidad (CFE)	En Proceso	184,548	0	184,548	0	369,096

\* Contiene el detalle de la inversión administrada financieramente por el Estado, así como fuentes complementarias de recursos, con base en información reportada por las dependencias en el Sistema de Información de la Inversión Pública (SIIP) al 31 de diciembre de 2017.

\* No incluye erogaciones destinadas al pago de nómina y gasto operativo.

**PROGRAMAS Y PROYECTOS DE INVERSIÓN**  
(Incluye proyectos de inversión en infraestructura física, así como programas y acciones de atención directa)

**Eje: San Luis Incluyente**

CLAVE SIIP	NOMBRE DEL REGISTRO DE INVERSIÓN	MUNICIPIO	LOCALIDAD	DEPENDENCIA PROMOTORA	DEPENDENCIA EJECUTORA	ESTATUS DE EJECUCIÓN	MONTO (PESOS)				
							ESTATAL	FEDERAL	MUNICIPAL	OTROS	TOTAL
C.E.A._1841_17	Elaboración de proyecto ejecutivo para planta de tratamiento de aguas residuales en Palomas, Cd. del Maíz. PROAGUA PTAR	Ciudad del Maíz	Palomas	Comisión Estatal del Agua (CEA)	Comisión Estatal del Agua (CEA)	Terminada	0	300,000	300,000	0	600,000
SEDESORE_2375_17	Ampliación de red de distribución en calle Flor de Azhar, entre Emiliano Zapata y Prol. Centenario, en Ciudad Fernández	Ciudad Fernández	Ciudad Fernández	Secretaría de Desarrollo Social y Regional (SEDESORE)	Comisión Federal de Electricidad (CFE)	En Proceso	53,947	0	53,947	0	107,893
SEDESORE_2377_17	Ampliación de red de distribución eléctrica en calle Porfirio Díaz entre Abasolo y el panteón, en Ciudad Fernández	Ciudad Fernández	Ciudad Fernández	Secretaría de Desarrollo Social y Regional (SEDESORE)	Comisión Federal de Electricidad (CFE)	En Proceso	14,133	0	14,133	0	28,266
SEDESORE_2380_17	Ampliación de red de distribución eléctrica en primera privada de San Joaquín, en Ciudad Fernández	Ciudad Fernández	Ciudad Fernández	Secretaría de Desarrollo Social y Regional (SEDESORE)	Comisión Federal de Electricidad (CFE)	En Proceso	14,513	0	14,513	0	29,027
SEDESORE_2383_17	Ampliación de red de distribución eléctrica en la entrada principal a Labor, en Ciudad Fernández	Ciudad Fernández	Ciudad Fernández	Secretaría de Desarrollo Social y Regional (SEDESORE)	Comisión Federal de Electricidad (CFE)	En Proceso	11,045	0	11,045	0	22,089
SEDESORE_0961_16	Ampliación de la red de distribución de energía eléctrica en la colonia Las Fincas, calles Circunvalación y Pamplona	Ciudad Valles	Ciudad Valles	Secretaría de Desarrollo Social y Regional (SEDESORE)	Comisión Federal de Electricidad (CFE)	Terminada	107,854	53,927	107,854	0	269,634

\* Contiene el detalle de la inversión administrada financieramente por el Estado, así como fuentes complementarias de recursos, con base en información reportada por las dependencias en el Sistema de Información de la Inversión Pública (SIIP) al 31 de diciembre de 2017.

\* No incluye erogaciones destinadas al pago de nómina y gasto operativo.

PROGRAMAS Y PROYECTOS DE INVERSIÓN

(Incluye proyectos de inversión en infraestructura física, así como programas y acciones de atención directa)

Eje: San Luis Incluyente

CLAVE SIIP	NOMBRE DEL REGISTRO DE INVERSIÓN	MUNICIPIO	LOCALIDAD	DEPENDENCIA PROMOTORA	DEPENDENCIA EJECUTORA	ESTATUS DE EJECUCIÓN	MONTO (PESOS)				TOTAL
							ESTATAL	FEDERAL	MUNICIPAL	OTROS	
SEDESORE_0964_16	Ampliación red de distribución eléctrica en la colonia Las Granjas en calles Hidalgo, Sonora y Sinaloa	Ciudad Valles	Ciudad Valles	Secretaría de Desarrollo Social y Regional (SEDESORE)	Comisión Federal de Electricidad (CFE)	Terminada	106,804	53,402	106,804	0	267,011
SEDESORE_0970_16	Ampliación de la red de distribución de energía eléctrica de calle León en el fraccionamiento Lomas del Real	Ciudad Valles	Ciudad Valles	Secretaría de Desarrollo Social y Regional (SEDESORE)	Comisión Federal de Electricidad (CFE)	Terminada	71,875	35,937	71,875	0	179,687
SEDESORE_0974_16	Ampliación de red de distribución de energía eléctrica de calles, Segovia, Matanzas, Morena y Alicante en Lomas del Real	Ciudad Valles	Ciudad Valles	Secretaría de Desarrollo Social y Regional (SEDESORE)	Comisión Federal de Electricidad (CFE)	Terminada	358,366	179,183	358,366	0	895,916
SEDESORE_0978_16	Ampliación de la red de distribución de energía eléctrica en privada Panamá de la colonia 12 de Julio	Ciudad Valles	Ciudad Valles	Secretaría de Desarrollo Social y Regional (SEDESORE)	Comisión Federal de Electricidad (CFE)	Terminada	69,857	34,928	69,857	0	174,642
SEDESORE_0983_16	Ampliación de la red de distribución de energía eléctrica en privada Río Tamesí de la colonia Vistahermosa	Ciudad Valles	Ciudad Valles	Secretaría de Desarrollo Social y Regional (SEDESORE)	Comisión Federal de Electricidad (CFE)	Terminada	71,057	35,529	71,057	0	177,643
SEDESORE_0987_16	Ampliación red de distribución eléctrica de la calle Pontevedra de la colonia Lomas del Real	Ciudad Valles	Ciudad Valles	Secretaría de Desarrollo Social y Regional (SEDESORE)	Comisión Federal de Electricidad (CFE)	Terminada	75,411	37,706	75,411	0	188,528

\* Contiene el detalle de la inversión administrada financieramente por el Estado, así como fuentes complementarias de recursos, con base en información reportada por las dependencias en el Sistema de Información de la Inversión Pública (SIIP) al 31 de diciembre de 2017.

\* No incluye erogaciones destinadas al pago de nómina y gasto operativo.

PROGRAMAS Y PROYECTOS DE INVERSIÓN

(Incluye proyectos de inversión en infraestructura física, así como programas y acciones de atención directa)

Eje: San Luis Incluyente

CLAVE SIIP	NOMBRE DEL REGISTRO DE INVERSIÓN	MUNICIPIO	LOCALIDAD	DEPENDENCIA PROMOTORA	DEPENDENCIA EJECUTORA	ESTATUS DE EJECUCIÓN	MONTO (PESOS)				TOTAL
							ESTATAL	FEDERAL	MUNICIPAL	OTROS	
SEDESORE_0988_16	Ampliación de la red de distribución de energía eléctrica en calle Mante, privada 20 de Noviembre	Ciudad Valles	Ciudad Valles	Secretaría de Desarrollo Social y Regional (SEDESORE)	Comisión Federal de Electricidad (CFE)	Terminada	129,819	64,909	129,819	0	324,546
SEDESORE_0989_16	Ampliación de la red de distribución de energía eléctrica de calle Chiapas, Col. Guadalajara del Ejido El Pujal	Ciudad Valles	Ciudad Valles	Secretaría de Desarrollo Social y Regional (SEDESORE)	Comisión Federal de Electricidad (CFE)	Terminada	107,285	53,642	107,285	0	268,212
SEDESORE_0990_16	Ampliación de la red de distribución de energía eléctrica de calle Tampico, entre privada Tampico y Francisco Zarco	Ciudad Valles	Ciudad Valles	Secretaría de Desarrollo Social y Regional (SEDESORE)	Comisión Federal de Electricidad (CFE)	Terminada	139,641	69,820	139,641	0	349,102
SEDESORE_0991_16	Ampliación de la red de distribución de energía eléctrica en calle Treinta y Dos del Ejido El Abra	Ciudad Valles	Ciudad Valles	Secretaría de Desarrollo Social y Regional (SEDESORE)	Comisión Federal de Electricidad (CFE)	Terminada	190,529	95,264	190,529	0	476,321
SEDESORE_0992_16	Ampliación de la red de distribución de energía eléctrica en calle Papaloapan, entre Jaime Nunó y Lázaro Cárdenas	Ciudad Valles	Ciudad Valles	Secretaría de Desarrollo Social y Regional (SEDESORE)	Comisión Federal de Electricidad (CFE)	Terminada	83,371	41,685	83,371	0	208,426
SEDESORE_0993_16	Ampliación de la red de distribución de energía eléctrica en El Platanito Uno, carretera al Naranja	Ciudad Valles	El Platanito Uno	Secretaría de Desarrollo Social y Regional (SEDESORE)	Comisión Federal de Electricidad (CFE)	Terminada	57,973	28,986	57,973	0	144,932

\* Contiene el detalle de la inversión administrada financieramente por el Estado, así como fuentes complementarias de recursos, con base en información reportada por las dependencias en el Sistema de Información de la Inversión Pública (SIIP) al 31 de diciembre de 2017.

\* No incluye erogaciones destinadas al pago de nómina y gasto operativo.

PROGRAMAS Y PROYECTOS DE INVERSIÓN

(Incluye proyectos de inversión en infraestructura física, así como programas y acciones de atención directa)

Eje: San Luis Incluyente

CLAVE SIIP	NOMBRE DEL REGISTRO DE INVERSIÓN	MUNICIPIO	LOCALIDAD	DEPENDENCIA PROMOTORA	DEPENDENCIA EJECUTORA	ESTATUS DE EJECUCIÓN	MONTO (PESOS)				TOTAL
							ESTATAL	FEDERAL	MUNICIPAL	OTROS	
SEDESORE_0994_16	Ampliación de la línea de distribución de energía eléctrica en La Loma 501	Ciudad Valles	Ciudad Valles	Secretaría de Desarrollo Social y Regional (SEDESORE)	Comisión Federal de Electricidad (CFE)	Terminada	72,591	36,296	72,591	0	181,479
SEDESORE_0995_16	Ampliación de la red de distribución de energía eléctrica en calle Ecuador y Tehuan de Ciudad Valles	Ciudad Valles	Ciudad Valles	Secretaría de Desarrollo Social y Regional (SEDESORE)	Comisión Federal de Electricidad (CFE)	Terminada	210,982	105,491	210,982	0	527,455
SEDESORE_0996_16	Ampliación de la red de distribución de energía eléctrica en la calle Asturias de la colonia Las Fincas	Ciudad Valles	Ciudad Valles	Secretaría de Desarrollo Social y Regional (SEDESORE)	Comisión Federal de Electricidad (CFE)	Terminada	31,276	15,638	31,276	0	78,190
SEDESORE_0997_16	Ampliación de la red de distribución de energía eléctrica de calles Asturias y Guadiana, colonia Las Fincas	Ciudad Valles	Ciudad Valles	Secretaría de Desarrollo Social y Regional (SEDESORE)	Comisión Federal de Electricidad (CFE)	Terminada	64,328	32,164	64,328	0	160,820
SEDESORE_0998_16	Ampliación de la red de distribución de energía eléctrica de calle Navarra, Fracc. Loma del Real	Ciudad Valles	Ciudad Valles	Secretaría de Desarrollo Social y Regional (SEDESORE)	Comisión Federal de Electricidad (CFE)	Terminada	71,803	35,902	71,803	0	179,509
SEDESORE_0999_16	Ampliación de la red de distribución de energía eléctrica Ejido Laguna del Mante	Ciudad Valles	Laguna del Mante	Secretaría de Desarrollo Social y Regional (SEDESORE)	Comisión Federal de Electricidad (CFE)	Terminada	55,256	27,628	55,256	0	138,141

\* Contiene el detalle de la inversión administrada financieramente por el Estado, así como fuentes complementarias de recursos, con base en información reportada por las dependencias en el Sistema de Información de la Inversión Pública (SIIP) al 31 de diciembre de 2017.

\* No incluye erogaciones destinadas al pago de nómina y gasto operativo.

PROGRAMAS Y PROYECTOS DE INVERSIÓN

(Incluye proyectos de inversión en infraestructura física, así como programas y acciones de atención directa)

Eje: San Luis Incluyente

CLAVE SIIP	NOMBRE DEL REGISTRO DE INVERSIÓN	MUNICIPIO	LOCALIDAD	DEPENDENCIA PROMOTORA	DEPENDENCIA EJECUTORA	ESTATUS DE EJECUCIÓN	MONTO (PESOS)				TOTAL
							ESTATAL	FEDERAL	MUNICIPAL	OTROS	
SEDESORE_1000_16	Ampliación de la red de distribución de energía eléctrica de calle Ávila, fraccionamiento Loma	Ciudad Valles	Ciudad Valles	Secretaría de Desarrollo Social y Regional (SEDESORE)	Comisión Federal de Electricidad (CFE)	Terminada	39,168	19,584	39,168	0	97,920
SEDESORE_1002_16	Ampliación de la red de distribución de energía eléctrica de calle Huesca, colonia Loma del Real	Ciudad Valles	Ciudad Valles	Secretaría de Desarrollo Social y Regional (SEDESORE)	Comisión Federal de Electricidad (CFE)	Terminada	43,408	21,704	43,408	0	108,521
SEDESORE_1004_16	Ampliación de la red de distribución de energía eléctrica de calle Abasolo en Ejido Montecillos	Ciudad Valles	Ciudad Valles	Secretaría de Desarrollo Social y Regional (SEDESORE)	Comisión Federal de Electricidad (CFE)	Terminada	46,928	23,464	46,928	0	117,320
SEDESORE_1039_16	Ampliación de la red de distribución de energía eléctrica de 1ª y 4ª Avenida en El Gavilán	Ciudad Valles	Ciudad Valles	Secretaría de Desarrollo Social y Regional (SEDESORE)	Comisión Federal de Electricidad (CFE)	Terminada	74,386	37,193	74,386	0	185,964
SEDESORE_2436_17	Construcción de planta de tratamiento de aguas residuales en Ampliación La Hincada	Ciudad Valles	Ampliación la Hincada	Secretaría de Desarrollo Social y Regional (SEDESORE)	H. Ayuntamiento de Ciudad Valles	En Proceso	1,621,920	0	1,621,920	0	3,243,840
SEDESORE_0765_16	Ampliación de la red de distribución de energía eléctrica en la calle Colón, en la Col. Altavista	Ciudad Valles	Ciudad Valles	Secretaría de Desarrollo Social y Regional (SEDESORE)	Comisión Federal de Electricidad (CFE)	Terminada	60,656	30,328	60,656	0	151,641

\* Contiene el detalle de la inversión administrada financieramente por el Estado, así como fuentes complementarias de recursos, con base en información reportada por las dependencias en el Sistema de Información de la Inversión Pública (SIIP) al 31 de diciembre de 2017.

\* No incluye erogaciones destinadas al pago de nómina y gasto operativo.

PROGRAMAS Y PROYECTOS DE INVERSIÓN

(Incluye proyectos de inversión en infraestructura física, así como programas y acciones de atención directa)

Eje: San Luis Incluyente

CLAVE SIIP	NOMBRE DEL REGISTRO DE INVERSIÓN	MUNICIPIO	LOCALIDAD	DEPENDENCIA PROMOTORA	DEPENDENCIA EJECUTORA	ESTATUS DE EJECUCIÓN	MONTO (PESOS)				TOTAL
							ESTATAL	FEDERAL	MUNICIPAL	OTROS	
SEDESORE_0766_16	Ampliación de la red de distribución de energía eléctrica de la Col. García Téllez en Marcelino Márquez y Rodolfo G.	Ciudad Valles	Ciudad Valles	Secretaría de Desarrollo Social y Regional (SEDESORE)	Comisión Federal de Electricidad (CFE)	Terminada	194,561	97,280	194,561	0	486,402
SEDESORE_0958_16	Ampliación de la red de distribución de energía eléctrica en Av. Las Palmas Troncones y La Corriente	Ciudad Valles	Ciudad Valles	Secretaría de Desarrollo Social y Regional (SEDESORE)	Comisión Federal de Electricidad (CFE)	Terminada	154,257	77,128	154,257	0	385,642
SEDESORE_0959_16	Ampliación de la red de distribución de energía eléctrica de calles Zapata, López Mateos, Madero, Morelos e Hidalgo	Ciudad Valles	Ciudad Valles	Secretaría de Desarrollo Social y Regional (SEDESORE)	Comisión Federal de Electricidad (CFE)	Terminada	217,674	108,837	217,674	0	544,185
SEDESORE_2394_17	Construcción de sistema de drenaje sanitario en la colonia Santa Rosa de Ciudad Valles	Ciudad Valles	Ciudad Valles	Secretaría de Desarrollo Social y Regional (SEDESORE)	H. Ayuntamiento de Ciudad Valles	En Proceso	4,000,497	0	4,000,253	0	8,000,750
SEDESORE_2396_17	Construcción de red para la distribución de agua potable en la colonia La Estrella (2da. Etapa) en Ciudad Valles	Ciudad Valles	Ciudad Valles	Secretaría de Desarrollo Social y Regional (SEDESORE)	H. Ayuntamiento de Ciudad Valles	Terminada	117,403	0	117,109	0	234,512
SEDESORE_2398_17	Construcción de red de drenaje pluvial en la colonia Tampico de Ciudad Valles	Ciudad Valles	Ciudad Valles	Secretaría de Desarrollo Social y Regional (SEDESORE)	H. Ayuntamiento de Ciudad Valles	Terminada	550,276	0	550,276	0	1,100,553

\* Contiene el detalle de la inversión administrada financieramente por el Estado, así como fuentes complementarias de recursos, con base en información reportada por las dependencias en el Sistema de Información de la Inversión Pública (SIIP) al 31 de diciembre de 2017.

\* No incluye erogaciones destinadas al pago de nómina y gasto operativo.

**PROGRAMAS Y PROYECTOS DE INVERSIÓN**  
(Incluye proyectos de inversión en infraestructura física, así como programas y acciones de atención directa)

**Eje: San Luis Incluyente**

CLAVE SIIP	NOMBRE DEL REGISTRO DE INVERSIÓN	MUNICIPIO	LOCALIDAD	DEPENDENCIA PROMOTORA	DEPENDENCIA EJECUTORA	ESTATUS DE EJECUCIÓN	MONTO (PESOS)				
							ESTATAL	FEDERAL	MUNICIPAL	OTROS	TOTAL
SEDESORE_2399_17	Construcción de red de drenaje pluvial en la colonia La Florida de Ciudad Valles	Ciudad Valles	Ciudad Valles	Secretaría de Desarrollo Social y Regional (SEDESORE)	H. Ayuntamiento de Ciudad Valles	Terminada	236,658	0	236,186	0	472,843
SEDESORE_2395_17	Construcción de red de distribución de agua potable, tomas domiciliarias, cisterna y tanque elevado en El Jopoy	Ciudad Valles	El Jopoy	Secretaría de Desarrollo Social y Regional (SEDESORE)	H. Ayuntamiento de Ciudad Valles	En Proceso	718,715	0	718,715	0	1,437,431
SEDESORE_2255_17	Construcción de sistema de drenaje sanitario y planta de tratamiento de aguas residuales (2da. Etapa) en El Maguey	Ciudad Valles	El Maguey	Secretaría de Desarrollo Social y Regional (SEDESORE)	H. Ayuntamiento de Ciudad Valles	Terminada	409,966	2,869,765	819,933	0	4,099,664
SEDESORE_1006_16	Ampliación de la red de distribución de energía eléctrica de calle Secundaria en El Ojite	Ciudad Valles	El Ojite	Secretaría de Desarrollo Social y Regional (SEDESORE)	Comisión Federal de Electricidad (CFE)	Terminada	165,438	82,719	165,438	0	413,594
SEDESORE_2397_17	Construcción de sistema de agua potable (2da. Etapa) en El Verde	Ciudad Valles	El Verde	Secretaría de Desarrollo Social y Regional (SEDESORE)	H. Ayuntamiento de Ciudad Valles	En Proceso	584,832	0	584,705	0	1,169,537
SEDESORE_1001_16	Ampliación de la red de distribución de energía eléctrica en La Estribera	Ciudad Valles	La Estribera	Secretaría de Desarrollo Social y Regional (SEDESORE)	Comisión Federal de Electricidad (CFE)	Terminada	292,635	146,317	292,635	0	731,587

\* Contiene el detalle de la inversión administrada financieramente por el Estado, así como fuentes complementarias de recursos, con base en información reportada por las dependencias en el Sistema de Información de la Inversión Pública (SIIP) al 31 de diciembre de 2017.

\* No incluye erogaciones destinadas al pago de nómina y gasto operativo.



**PROGRAMAS Y PROYECTOS DE INVERSIÓN**  
(Incluye proyectos de inversión en infraestructura física, así como programas y acciones de atención directa)

**Eje: San Luis Incluyente**

CLAVE SIIP	NOMBRE DEL REGISTRO DE INVERSIÓN	MUNICIPIO	LOCALIDAD	DEPENDENCIA PROMOTORA	DEPENDENCIA EJECUTORA	ESTATUS DE EJECUCIÓN	MONTO (PESOS)				TOTAL
							ESTATAL	FEDERAL	MUNICIPAL	OTROS	
SEDESORE_1003_16	Ampliación de la red de distribución eléctrica en varias calles de La Subida	Ciudad Valles	La Subida	Secretaría de Desarrollo Social y Regional (SEDESORE)	Comisión Federal de Electricidad (CFE)	Terminada	226,679	113,340	226,679	0	566,698
SEDESORE_1005_16	Ampliación de la red de distribución de energía eléctrica en Ejido Las Flores	Ciudad Valles	Las Flores	Secretaría de Desarrollo Social y Regional (SEDESORE)	Comisión Federal de Electricidad (CFE)	Terminada	133,748	66,874	133,748	0	334,371
SEDESORE_1143_16	Ampliación de la red de distribución de energía eléctrica en Rascón	Ciudad Valles	Rascón	Secretaría de Desarrollo Social y Regional (SEDESORE)	Comisión Federal de Electricidad (CFE)	Terminada	241,235	120,618	241,235	0	603,088
SEDESORE_1040_16	Ampliación de la red de energía eléctrica La Brecha, San Antonio Huichimal	Ciudad Valles	San Antonio Huichimal	Secretaría de Desarrollo Social y Regional (SEDESORE)	Comisión Federal de Electricidad (CFE)	Terminada	79,250	39,625	79,250	0	198,124
SEDESORE_2245_17	Construcción de sistema de drenaje sanitario y planta de tratamiento de aguas residuales (2a Eta.) San Antonio Huichamal	Ciudad Valles	San Antonio Huichimal	Secretaría de Desarrollo Social y Regional (SEDESORE)	H. Ayuntamiento de Ciudad Valles	Terminada	644,799	4,513,590	1,289,597	0	6,447,985
SEDESORE_2437_17	Construcción de cárcamo de agua de manantial (2da. Etapa) en San Dieguito	Ciudad Valles	San Dieguito	Secretaría de Desarrollo Social y Regional (SEDESORE)	H. Ayuntamiento de Ciudad Valles	En Proceso	375,822	0	375,822	0	751,643

\* Contiene el detalle de la inversión administrada financieramente por el Estado, así como fuentes complementarias de recursos, con base en información reportada por las dependencias en el Sistema de Información de la Inversión Pública (SIIP) al 31 de diciembre de 2017.

\* No incluye erogaciones destinadas al pago de nómina y gasto operativo.

**PROGRAMAS Y PROYECTOS DE INVERSIÓN**  
(Incluye proyectos de inversión en infraestructura física, así como programas y acciones de atención directa)

Eje: San Luis Incluyente

CLAVE SIIP	NOMBRE DEL REGISTRO DE INVERSIÓN	MUNICIPIO	LOCALIDAD	DEPENDENCIA PROMOTORA	DEPENDENCIA EJECUTORA	ESTATUS DE EJECUCIÓN	MONTO (PESOS)				
							ESTATAL	FEDERAL	MUNICIPAL	OTROS	TOTAL
C.E.A._1883_17	Construcción de sistemas de captación de agua lluvia incluyen componentes, en localidades de Ciudad Valles (PROCAPTAR)	Ciudad Valles	Varias Localidades	Comisión Estatal del Agua (CEA)	Comisión Estatal del Agua (CEA)	En Proceso	0	939,361	411,361	0	1,350,722
C.E.A._1884_17	Construcción de sistemas de saneamiento básico rural, incluye componente en localidades de Ciudad Valles (PROCAPTAR)	Ciudad Valles	Varias Localidades	Comisión Estatal del Agua (CEA)	Comisión Estatal del Agua (CEA)	En Proceso	0	558,790	248,259	0	807,049
SEDESORE_2242_17	Construcción del sistema de agua potable (2da. Etapa) en Mahuajco	Coxcatlán	Mahuajco	Secretaría de Desarrollo Social y Regional (SEDESORE)	H. Ayuntamiento de Coxcatlán	Terminada	471,511	3,300,579	943,023	0	4,715,113
C.E.A._1921_17	Construcción de sistemas de captación y aprovechamiento de agua de lluvia de 10 m3 en Palzoquillo, Coxcatlán (PROCAPTAR)	Coxcatlán	Palzoquillo	Comisión Estatal del Agua (CEA)	Comisión Estatal del Agua (CEA)	En Proceso	0	198,000	0	0	198,000
C.E.A._1922_17	Construcción de sistemas de saneamiento básico rural (letrina seca) en Palzoquillo, Coxcatlán (PROCAPTAR)	Coxcatlán	Palzoquillo	Comisión Estatal del Agua (CEA)	Comisión Estatal del Agua (CEA)	En Proceso	0	116,449	0	0	116,449
C.E.A._1919_17	Construcción de sistemas de captación y aprovechamiento agua de lluvia en Tepotzuapa, Coxcatlán (PROCAPTAR)	Coxcatlán	Tepotzuapa Primera Sección	Comisión Estatal del Agua (CEA)	Comisión Estatal del Agua (CEA)	En Proceso	0	594,000	0	0	594,000

\* Contiene el detalle de la inversión administrada financieramente por el Estado, así como fuentes complementarias de recursos, con base en información reportada por las dependencias en el Sistema de Información de la Inversión Pública (SIIP) al 31 de diciembre de 2017.

\* No incluye erogaciones destinadas al pago de nómina y gasto operativo.

**PROGRAMAS Y PROYECTOS DE INVERSIÓN**  
(Incluye proyectos de inversión en infraestructura física, así como programas y acciones de atención directa)

**Eje: San Luis Incluyente**

CLAVE SIIP	NOMBRE DEL REGISTRO DE INVERSIÓN	MUNICIPIO	LOCALIDAD	DEPENDENCIA PROMOTORA	DEPENDENCIA EJECUTORA	ESTATUS DE EJECUCIÓN	MONTO (PESOS)				TOTAL
							ESTATAL	FEDERAL	MUNICIPAL	OTROS	
C.E.A._1920_17	Construcción de sistemas de saneamiento básico rural (letrina seca) en Tepotzuapa, Coxcatlán (PROCAPAR)	Coxcatlán	Tepotzuapa Primera Sección	Comisión Estatal del Agua (CEA)	Comisión Estatal del Agua (CEA)	En Proceso	0	349,347	0	0	349,347
SEDESORE_2222_17	Construcción de sistema de drenaje sanitario y planta de tratamiento de aguas residuales en Aurelio Manrique	Ébano	Aurelio Manrique	Secretaría de Desarrollo Social y Regional (SEDESORE)	Comisión Estatal del Agua (CEA)	Terminada	346,930	2,428,508	693,859	0	3,469,297
SEDESORE_2223_17	Construcción de sistema de drenaje sanitario y planta de tratamiento de aguas residuales (3a. Etapa) en Ponciano Arriaga	Ébano	Ponciano Arriaga	Secretaría de Desarrollo Social y Regional (SEDESORE)	Comisión Estatal del Agua (CEA)	Terminada	349,633	2,447,432	699,266	0	3,496,331
SEDESORE_2224_17	Construcción de sistema de drenaje sanitario y planta de tratamiento de aguas residuales (2da. Etapa) en Pujal Coy	Ébano	Pujal Coy	Secretaría de Desarrollo Social y Regional (SEDESORE)	Comisión Estatal del Agua (CEA)	Terminada	347,668	2,433,678	695,337	0	3,476,683
SEDESORE_1151_16	Ampliación de línea y red de distribución eléctrica en El Aguacate y Álamos 3	El Naranjo	El Aguacate	Secretaría de Desarrollo Social y Regional (SEDESORE)	Comisión Federal de Electricidad (CFE)	Terminada	1,801,780	900,890	1,801,780	0	4,504,450
C.E.A._1817_17	Elaboración de proyecto ejecutivo para rehabilitación de línea de drenaje sanitario, en El Naranjo, (PRODDER)	El Naranjo	El Naranjo	Comisión Estatal del Agua (CEA)	Comisión Estatal del Agua (CEA)	Terminada	149,547	149,547	0	0	299,095

\* Contiene el detalle de la inversión administrada financieramente por el Estado, así como fuentes complementarias de recursos, con base en información reportada por las dependencias en el Sistema de Información de la Inversión Pública (SIIP) al 31 de diciembre de 2017.

\* No incluye erogaciones destinadas al pago de nómina y gasto operativo.

**PROGRAMAS Y PROYECTOS DE INVERSIÓN**  
(Incluye proyectos de inversión en infraestructura física, así como programas y acciones de atención directa)

**Eje: San Luis Incluyente**

CLAVE SIIP	NOMBRE DEL REGISTRO DE INVERSIÓN	MUNICIPIO	LOCALIDAD	DEPENDENCIA PROMOTORA	DEPENDENCIA EJECUTORA	ESTATUS DE EJECUCIÓN	MONTO (PESOS)				TOTAL
							ESTATAL	FEDERAL	MUNICIPAL	OTROS	
C.E.A._1818_17	Elaboración de proyecto ejecutivo para rehabilitación de línea de agua potable, en El Naranjo. (PRODDER)	El Naranjo	El Naranjo	Comisión Estatal del Agua (CEA)	Comisión Estatal del Agua (CEA)	Terminada	299,937	299,937	0	0	599,875
SEDESORE_2421_17	Construcción de línea de conducción de agua potable (2da. Etapa) para la colonia Esperanza Norte en el Naranjo	El Naranjo	El Naranjo	Secretaría de Desarrollo Social y Regional (SEDESORE)	H. Ayuntamiento de El Naranjo	Terminada	1,281,848	0	0	0	1,281,848
C.E.A._1836_17	Construcción de captación, línea de conducción, tanque y ampliación de red de agua potable 1a. Etapa, Maitinez (PROAGUA)	El Naranjo	Maitinez	Comisión Estatal del Agua (CEA)	H. Ayuntamiento de El Naranjo	Terminada	0	2,765,948	1,865,948	0	4,631,897
SEDESORE_2256_17	Construcción de sistema de agua potable en El Jicote	Guadalcazar	El Jicote	Secretaría de Desarrollo Social y Regional (SEDESORE)	H. Ayuntamiento de Guadalcazar	Terminada	1,550,884	0	1,550,884	0	3,101,768
SEDESORE_2321_17	Ampliación de red de distribución eléctrica en El Milagro de Guadalupe	Guadalcazar	El Milagro de Guadalupe	Secretaría de Desarrollo Social y Regional (SEDESORE)	Comisión Federal de Electricidad (CFE)	En Proceso	23,748	197,966	23,748	0	245,462
SEDESORE_2326_17	Ampliación de red de distribución eléctrica en privada Rosalía	Guadalcazar	Guadalcazar	Secretaría de Desarrollo Social y Regional (SEDESORE)	Comisión Federal de Electricidad (CFE)	En Proceso	118,774	0	0	0	118,774

\* Contiene el detalle de la inversión administrada financieramente por el Estado, así como fuentes complementarias de recursos, con base en información reportada por las dependencias en el Sistema de Información de la Inversión Pública (SIIP) al 31 de diciembre de 2017.

\* No incluye erogaciones destinadas al pago de nómina y gasto operativo.

**PROGRAMAS Y PROYECTOS DE INVERSIÓN**  
(Incluye proyectos de inversión en infraestructura física, así como programas y acciones de atención directa)

**Eje: San Luis Incluyente**

CLAVE SIIP	NOMBRE DEL REGISTRO DE INVERSIÓN	MUNICIPIO	LOCALIDAD	DEPENDENCIA PROMOTORA	DEPENDENCIA EJECUTORA	ESTATUS DE EJECUCIÓN	MONTO (PESOS)				
							ESTATAL	FEDERAL	MUNICIPAL	OTROS	TOTAL
SEDESORE_2331_17	Ampliación de red de distribución eléctrica en privada Ávila	Guadalcázar	Guadalcázar	Secretaría de Desarrollo Social y Regional (SEDESORE)	Comisión Federal de Electricidad (CFE)	En Proceso	149,361	0	149,361	0	298,722
SEDESORE_2315_17	Ampliación de red de distribución eléctrica en Norias del Refugio	Guadalcázar	Norias del Refugio	Secretaría de Desarrollo Social y Regional (SEDESORE)	Comisión Federal de Electricidad (CFE)	En Proceso	44,919	0	44,919	0	89,839
SEDESORE_2225_17	Construcción de sistema de agua potable en Tacabtaj	Huehuetlán	Tacabtaj	Secretaría de Desarrollo Social y Regional (SEDESORE)	Comisión Estatal del Agua (CEA)	Terminada	119,505	836,534	239,010	0	1,195,048
SEDESORE_2259_17	Construcción de sistema de agua potable en Buenavista, El Ahogado y El Epazote	Lagunillas	Buenavista	Secretaría de Desarrollo Social y Regional (SEDESORE)	H. Ayuntamiento de Lagunillas	Terminada	1,989,209	0	2,096,247	0	4,085,456
SEDESORE_2282_17	Ampliación de red eléctrica en calle primera de Santa Isabel, fraccionamiento Santa Isabel	Matehuala	Matehuala	Secretaría de Desarrollo Social y Regional (SEDESORE)	Comisión Federal de Electricidad (CFE)	En Proceso	136,120	0	136,120	0	272,240
SEDESORE_2287_17	Ampliación de red eléctrica en colonia Las Ánimas, calle Matehuala	Matehuala	Matehuala	Secretaría de Desarrollo Social y Regional (SEDESORE)	Comisión Federal de Electricidad (CFE)	En Proceso	264,969	0	264,969	0	529,939

\* Contiene el detalle de la inversión administrada financieramente por el Estado, así como fuentes complementarias de recursos, con base en información reportada por las dependencias en el Sistema de Información de la Inversión Pública (SIIP) al 31 de diciembre de 2017.

\* No incluye erogaciones destinadas al pago de nómina y gasto operativo.

**PROGRAMAS Y PROYECTOS DE INVERSIÓN**  
(Incluye proyectos de inversión en infraestructura física, así como programas y acciones de atención directa)

**Eje: San Luis Incluyente**

CLAVE SIIP	NOMBRE DEL REGISTRO DE INVERSIÓN	MUNICIPIO	LOCALIDAD	DEPENDENCIA PROMOTORA	DEPENDENCIA EJECUTORA	ESTATUS DE EJECUCIÓN	MONTO (PESOS)				
							ESTATAL	FEDERAL	MUNICIPAL	OTROS	TOTAL
SEDESORE_2289_17	Ampliación de red eléctrica en calle República de Chile, colonia las Cumbres	Matehuala	Matehuala	Secretaría de Desarrollo Social y Regional (SEDESORE)	Comisión Federal de Electricidad (CFE)	En Proceso	95,431	0	95,431	0	190,862
SEDESORE_2291_17	Ampliación de red eléctrica en calle Gabilondo Soler y privada 3 de Diciembre, colonia Las Hadas en Matehuala	Matehuala	Matehuala	Secretaría de Desarrollo Social y Regional (SEDESORE)	Comisión Federal de Electricidad (CFE)	En Proceso	121,131	0	121,131	0	242,263
SEDESORE_2294_17	Ampliación de red en calle Porfirio Díaz, colonia Aviación en Matehuala	Matehuala	Matehuala	Secretaría de Desarrollo Social y Regional (SEDESORE)	Comisión Federal de Electricidad (CFE)	En Proceso	121,674	0	121,674	0	243,349
SEDESORE_2296_17	Ampliación de red eléctrica de calle Sin Nombre en colonia Aviación en Matehuala	Matehuala	Matehuala	Secretaría de Desarrollo Social y Regional (SEDESORE)	Comisión Federal de Electricidad (CFE)	En Proceso	88,332	0	88,332	0	176,665
SEDESORE_2298_17	Ampliación de red en calle Aeroméxico, colonia Aviación en Matehuala	Matehuala	Matehuala	Secretaría de Desarrollo Social y Regional (SEDESORE)	Comisión Federal de Electricidad (CFE)	En Proceso	71,355	0	71,355	0	142,710
SEDESORE_2301_17	Ampliación de red en calle Villa Hidalgo, fraccionamiento Ánimas en Matehuala	Matehuala	Matehuala	Secretaría de Desarrollo Social y Regional (SEDESORE)	Comisión Federal de Electricidad (CFE)	En Proceso	58,649	0	58,649	0	117,298

\* Contiene el detalle de la inversión administrada financieramente por el Estado, así como fuentes complementarias de recursos, con base en información reportada por las dependencias en el Sistema de Información de la Inversión Pública (SIIP) al 31 de diciembre de 2017.

\* No incluye erogaciones destinadas al pago de nómina y gasto operativo.

**PROGRAMAS Y PROYECTOS DE INVERSIÓN**  
(Incluye proyectos de inversión en infraestructura física, así como programas y acciones de atención directa)

**Eje: San Luis Incluyente**

CLAVE SIIP	NOMBRE DEL REGISTRO DE INVERSIÓN	MUNICIPIO	LOCALIDAD	DEPENDENCIA PROMOTORA	DEPENDENCIA EJECUTORA	ESTATUS DE EJECUCIÓN	MONTO (PESOS)				TOTAL
							ESTATAL	FEDERAL	MUNICIPAL	OTROS	
SEDESORE_2305_17	Ampliación de red eléctrica en calle Monterrey, colonia El Pineño	Matehuala	Matehuala	Secretaría de Desarrollo Social y Regional (SEDESORE)	Comisión Federal de Electricidad (CFE)	En Proceso	7,136	33,432	7,136	0	47,703
SEDESORE_2312_17	Ampliación de red eléctrica en colonia Los Orozco, Matehuala	Matehuala	Matehuala	Secretaría de Desarrollo Social y Regional (SEDESORE)	Comisión Federal de Electricidad (CFE)	En Proceso	5,922	37,498	5,922	0	49,342
SEDESORE_2318_17	Ampliación de red eléctrica en colonia Emiliano Zapata de Matehuala	Matehuala	Matehuala	Secretaría de Desarrollo Social y Regional (SEDESORE)	Comisión Federal de Electricidad (CFE)	En Proceso	139,727	0	139,727	0	279,454
SEDESORE_2322_17	Ampliación de red eléctrica en calle Caleros, fraccionamiento El Ranchito de Matehuala	Matehuala	Matehuala	Secretaría de Desarrollo Social y Regional (SEDESORE)	Comisión Federal de Electricidad (CFE)	En Proceso	27,828	0	27,828	0	55,656
SEDESORE_2328_17	Ampliación de red eléctrica, calle San Juan Bautista Col. Guadalupe, Matehuala	Matehuala	Matehuala	Secretaría de Desarrollo Social y Regional (SEDESORE)	Comisión Federal de Electricidad (CFE)	En Proceso	26,945	0	26,945	0	53,889
SEDESORE_2342_17	Ampliación de red eléctrica en Fray Bartolomé de las Casas, Col. Guadalupe. Matehuala	Matehuala	Matehuala	Secretaría de Desarrollo Social y Regional (SEDESORE)	Comisión Federal de Electricidad (CFE)	En Proceso	23,561	0	23,561	0	47,121

\* Contiene el detalle de la inversión administrada financieramente por el Estado, así como fuentes complementarias de recursos, con base en información reportada por las dependencias en el Sistema de Información de la Inversión Pública (SIIP) al 31 de diciembre de 2017.

\* No incluye erogaciones destinadas al pago de nómina y gasto operativo.

PROGRAMAS Y PROYECTOS DE INVERSIÓN

(Incluye proyectos de inversión en infraestructura física, así como programas y acciones de atención directa)

Eje: San Luis Incluyente

CLAVE SIIP	NOMBRE DEL REGISTRO DE INVERSIÓN	MUNICIPIO	LOCALIDAD	DEPENDENCIA PROMOTORA	DEPENDENCIA EJECUTORA	ESTATUS DE EJECUCIÓN	MONTO (PESOS)				TOTAL
							ESTATAL	FEDERAL	MUNICIPAL	OTROS	
SEDESORE_2384_17	Ampliación de red de distribución eléctrica en colonia Luis Echeverría, en Matehuala	Matehuala	Matehuala	Secretaría de Desarrollo Social y Regional (SEDESORE)	Comisión Federal de Electricidad (CFE)	En Proceso	128,001	1,263,658	128,001	0	1,519,660
SEDESORE_2386_17	Ampliación de red de distribución eléctrica en calle Cárdenas, colonia las Ánimas, en Matehuala	Matehuala	Matehuala	Secretaría de Desarrollo Social y Regional (SEDESORE)	Comisión Federal de Electricidad (CFE)	En Proceso	39,786	0	39,786	0	79,572
SEDESORE_2389_17	Ampliación de red de distribución eléctrica, en calle Ciudad Valles, colonia Las Ánimas, en Matehuala	Matehuala	Matehuala	Secretaría de Desarrollo Social y Regional (SEDESORE)	Comisión Federal de Electricidad (CFE)	En Proceso	3,213	30,157	3,213	0	36,583
SEDESORE_2385_17	Ampliación de red de distribución eléctrica en la localidad San Antonio de Zaragoza, en Matehuala	Matehuala	San Antonio de Zaragoza	Secretaría de Desarrollo Social y Regional (SEDESORE)	Comisión Federal de Electricidad (CFE)	En Proceso	52,484	742,088	52,484	0	847,055
SEDESORE_2335_17	Ampliación de red eléctrica en San José de los Guajes, Matehuala	Matehuala	San José de los Guajes	Secretaría de Desarrollo Social y Regional (SEDESORE)	Comisión Federal de Electricidad (CFE)	En Proceso	23,547	0	23,547	0	47,094
SEDESORE_2353_17	Ampliación de red eléctrica en San Miguel de los Castillo, Matehuala	Matehuala	San Miguel de los Castillo	Secretaría de Desarrollo Social y Regional (SEDESORE)	Comisión Federal de Electricidad (CFE)	En Proceso	65,204	0	65,204	0	130,409

\* Contiene el detalle de la inversión administrada financieramente por el Estado, así como fuentes complementarias de recursos, con base en información reportada por las dependencias en el Sistema de Información de la Inversión Pública (SIIP) al 31 de diciembre de 2017.

\* No incluye erogaciones destinadas al pago de nómina y gasto operativo.



**PROGRAMAS Y PROYECTOS DE INVERSIÓN**  
(Incluye proyectos de inversión en infraestructura física, así como programas y acciones de atención directa)

**Eje: San Luis Incluyente**

CLAVE SIIP	NOMBRE DEL REGISTRO DE INVERSIÓN	MUNICIPIO	LOCALIDAD	DEPENDENCIA PROMOTORA	DEPENDENCIA EJECUTORA	ESTATUS DE EJECUCIÓN	MONTO (PESOS)				
							ESTATAL	FEDERAL	MUNICIPAL	OTROS	TOTAL
SEDESORE_2234_17	Construcción de red de distribución de agua potable (2a. Etapa) en Barrio San Isidro (Tlajumpal)	Matlapa	Barrio San Isidro (Tlajumpal)	Secretaría de Desarrollo Social y Regional (SEDESORE)	H. Ayuntamiento de Matlapa	En Proceso	299,566	698,987	739,573	0	1,738,125
SEDESORE_2311_17	Ampliación de red de distribución eléctrica en Carbonera Coaquentla	Matlapa	Carbonera Coaquentla	Secretaría de Desarrollo Social y Regional (SEDESORE)	Comisión Federal de Electricidad (CFE)	En Proceso	1,048,340	0	1,048,340	0	2,096,681
SEDESORE_2393_17	Ampliación de red de drenaje sanitario en Ejido Matlapa Mestizos (Colonia Escalanar)	Matlapa	Ejido Matlapa Mestizos (Colonia Escalanar)	Secretaría de Desarrollo Social y Regional (SEDESORE)	H. Ayuntamiento de Matlapa	En Proceso	1,357,585	0	1,357,585	0	2,715,169
SEDESORE_2233_17	Construcción de sistema de abastecimiento de agua potable en Tamala	Matlapa	Tamala	Secretaría de Desarrollo Social y Regional (SEDESORE)	H. Ayuntamiento de Matlapa	Terminada	729,562	2,553,468	364,781	0	3,647,811
SEDESORE_2232_17	Construcción de sistema de agua potable en Xaltipa Coaquentla, Matlapa	Matlapa	Xaltipa Coaquentla	Secretaría de Desarrollo Social y Regional (SEDESORE)	H. Ayuntamiento de Matlapa	Terminada	564,814	1,959,354	274,909	0	2,799,078
SEDESORE_1110_16	Ampliación de red de distribución de energía eléctrica de calle Las Palmas en Agua Señora	Mexquitic de Carmona	Agua Señora	Secretaría de Desarrollo Social y Regional (SEDESORE)	Comisión Federal de Electricidad (CFE)	Terminada	67,390	33,695	67,390	0	168,475

\* Contiene el detalle de la inversión administrada financieramente por el Estado, así como fuentes complementarias de recursos, con base en información reportada por las dependencias en el Sistema de Información de la Inversión Pública (SIIP) al 31 de diciembre de 2017.

\* No incluye erogaciones destinadas al pago de nómina y gasto operativo.

PROGRAMAS Y PROYECTOS DE INVERSIÓN

(Incluye proyectos de inversión en infraestructura física, así como programas y acciones de atención directa)

Eje: San Luis Incluyente

CLAVE SIIP	NOMBRE DEL REGISTRO DE INVERSIÓN	MUNICIPIO	LOCALIDAD	DEPENDENCIA PROMOTORA	DEPENDENCIA EJECUTORA	ESTATUS DE EJECUCIÓN	MONTO (PESOS)				
							ESTATAL	FEDERAL	MUNICIPAL	OTROS	TOTAL
SEDESORE_1111_16	Ampliación de red de distribución de energía eléctrica de calle Camino Real en Corte Primero	Mexquitic de Carmona	Comunidad Corte Primero	Secretaría de Desarrollo Social y Regional (SEDESORE)	Comisión Federal de Electricidad (CFE)	Terminada	115,116	57,558	115,116	0	287,790
SEDESORE_1106_16	Ampliación de red de distribución de energía eléctrica en calle Francisco Villa, colonia San Rafael en Corte Segundo	Mexquitic de Carmona	Comunidad de Corte Segundo	Secretaría de Desarrollo Social y Regional (SEDESORE)	Comisión Federal de Electricidad (CFE)	Terminada	64,034	32,017	64,034	0	160,085
SEDESORE_1107_16	Ampliación de red de distribución de energía eléctrica de calles Apatzingán, Moctezuma y Olmecas en Ejido Milpillás	Mexquitic de Carmona	Ejido Milpillás	Secretaría de Desarrollo Social y Regional (SEDESORE)	Comisión Federal de Electricidad (CFE)	Terminada	313,984	156,992	313,984	0	784,960
SEDESORE_1104_16	Ampliación de red de distribución de energía eléctrica de privada Los Pinos en El Carrizal	Mexquitic de Carmona	El Carrizal	Secretaría de Desarrollo Social y Regional (SEDESORE)	Comisión Federal de Electricidad (CFE)	Terminada	53,258	26,629	53,258	0	133,145
SEDESORE_1105_16	Ampliación de red de distribución de energía eléctrica de calles Revolución y Francisco Villa en El Carrizal	Mexquitic de Carmona	El Carrizal	Secretaría de Desarrollo Social y Regional (SEDESORE)	Comisión Federal de Electricidad (CFE)	Terminada	58,212	29,106	58,212	0	145,531
SEDESORE_1109_16	Ampliación de red de distribución de energía eléctrica de calle 28 y privada Los Pinos en El Jaralito	Mexquitic de Carmona	El Jaralito	Secretaría de Desarrollo Social y Regional (SEDESORE)	Comisión Federal de Electricidad (CFE)	Terminada	317,867	158,934	317,867	0	794,668

\* Contiene el detalle de la inversión administrada financieramente por el Estado, así como fuentes complementarias de recursos, con base en información reportada por las dependencias en el Sistema de Información de la Inversión Pública (SIIP) al 31 de diciembre de 2017.

\* No incluye erogaciones destinadas al pago de nómina y gasto operativo.

**PROGRAMAS Y PROYECTOS DE INVERSIÓN**  
(Incluye proyectos de inversión en infraestructura física, así como programas y acciones de atención directa)

Eje: San Luis Incluyente

CLAVE SIIP	NOMBRE DEL REGISTRO DE INVERSIÓN	MUNICIPIO	LOCALIDAD	DEPENDENCIA PROMOTORA	DEPENDENCIA EJECUTORA	ESTATUS DE EJECUCIÓN	MONTO (PESOS)				TOTAL
							ESTATAL	FEDERAL	MUNICIPAL	OTROS	
SEDESORE_1108_16	Ampliación de red de distribución de energía eléctrica de calle Morelos entre Juárez y Madero en Palmar Primero	Mexquitic de Carmona	El Palmar Primero	Secretaría de Desarrollo Social y Regional (SEDESORE)	Comisión Federal de Electricidad (CFE)	Terminada	115,783	57,892	115,783	0	289,458
C.E.A._1850_17	Construcción de drenaje sanitario 1er. Etapa, en Guadalupe Victoria, Mexquitic de Carmona (FORTALECE)	Mexquitic de Carmona	Guadalupe Victoria	Comisión Estatal del Agua (CEA)	Comisión Estatal del Agua (CEA)	En Proceso	0	3,931,473	0	0	3,931,473
SEDESORE_1102_16	Ampliación de red de distribución de energía eléctrica de calle Sin Nombre en Rincón del Porvenir (Escue de Artes y Oficios)	Mexquitic de Carmona	Rincón del Porvenir	Secretaría de Desarrollo Social y Regional (SEDESORE)	Comisión Federal de Electricidad (CFE)	Terminada	42,552	21,276	42,552	0	106,379
SEDESORE_1103_16	Ampliación de red de distribución de energía eléctrica de camino a Ranchería de La Luz en Rincón del Porvenir	Mexquitic de Carmona	Rincón del Porvenir	Secretaría de Desarrollo Social y Regional (SEDESORE)	Comisión Federal de Electricidad (CFE)	Terminada	16,933	8,467	16,933	0	42,333
SEDESORE_1101_16	Ampliación de red de distribución de energía eléctrica de Calzada San Miguelito en Suspiro Picacho	Mexquitic de Carmona	Suspiro Picacho	Secretaría de Desarrollo Social y Regional (SEDESORE)	Comisión Federal de Electricidad (CFE)	Terminada	55,858	27,929	55,858	0	139,645
C.E.A._1834_17	Construcción de sistema de agua potable 1er. Etapa para 3 localidades de Mexquitic de Carmona, (PROAGUA) Apartado Rural	Mexquitic de Carmona	Varias Localidades	Comisión Estatal del Agua (CEA)	H. Ayuntamiento de Mexquitic de Carmona	Terminada	0	3,260,677	2,199,700	0	5,460,377

\* Contiene el detalle de la inversión administrada financieramente por el Estado, así como fuentes complementarias de recursos, con base en información reportada por las dependencias en el Sistema de Información de la Inversión Pública (SIIP) al 31 de diciembre de 2017.

\* No incluye erogaciones destinadas al pago de nómina y gasto operativo.

**PROGRAMAS Y PROYECTOS DE INVERSIÓN**  
(Incluye proyectos de inversión en infraestructura física, así como programas y acciones de atención directa)

**Eje: San Luis Incluyente**

CLAVE SIIP	NOMBRE DEL REGISTRO DE INVERSIÓN	MUNICIPIO	LOCALIDAD	DEPENDENCIA PROMOTORA	DEPENDENCIA EJECUTORA	ESTATUS DE EJECUCIÓN	MONTO (PESOS)				
							ESTATAL	FEDERAL	MUNICIPAL	OTROS	TOTAL
MOCTEZUMA_1051_17	Construcción de sistema de agua potable en Ejido Juárez, 1a. etapa (FFI-Ramo 23-2017)	Moctezuma	Ejido Juárez	H. Ayuntamiento de Moctezuma	H. Ayuntamiento de Moctezuma	En Proceso	0	5,000,000	0	0	5,000,000
MOCTEZUMA_1052_17	Construcción de sistema de agua potable en Ejido Juárez, 2a. etapa (FFI-Ramo 23-2017)	Moctezuma	Ejido Juárez	H. Ayuntamiento de Moctezuma	H. Ayuntamiento de Moctezuma	En Proceso	0	10,000,000	0	0	10,000,000
SEDESORE_2333_17	Ampliación de red de distribución eléctrica en Ejido Juárez	Moctezuma	Ejido Juárez	Secretaría de Desarrollo Social y Regional (SEDESORE)	Comisión Federal de Electricidad (CFE)	En Proceso	46,733	728,706	46,733	0	822,172
SEDESORE_2278_17	Perforación de pozo para agua potable en Estación Enramada	Moctezuma	Estación de Enramada	Secretaría de Desarrollo Social y Regional (SEDESORE)	H. Ayuntamiento de Moctezuma	En Proceso	751,230	0	753,176	0	1,504,406
SEDESORE_2337_17	Ampliación de red de distribución eléctrica en La Loma	Moctezuma	La Loma	Secretaría de Desarrollo Social y Regional (SEDESORE)	Comisión Federal de Electricidad (CFE)	En Proceso	38,113	421,495	38,113	0	497,721
MOCTEZUMA_1047_17	Construcción de drenaje sanitario, 1a etapa	Moctezuma	Moctezuma	H. Ayuntamiento de Moctezuma	H. Ayuntamiento de Moctezuma	En Proceso	0	10,000,000	0	0	10,000,000

\* Contiene el detalle de la inversión administrada financieramente por el Estado, así como fuentes complementarias de recursos, con base en información reportada por las dependencias en el Sistema de Información de la Inversión Pública (SIIP) al 31 de diciembre de 2017.

\* No incluye erogaciones destinadas al pago de nómina y gasto operativo.

**PROGRAMAS Y PROYECTOS DE INVERSIÓN**  
(Incluye proyectos de inversión en infraestructura física, así como programas y acciones de atención directa)

Eje: San Luis Incluyente

CLAVE SIIP	NOMBRE DEL REGISTRO DE INVERSIÓN	MUNICIPIO	LOCALIDAD	DEPENDENCIA PROMOTORA	DEPENDENCIA EJECUTORA	ESTATUS DE EJECUCIÓN	MONTO (PESOS)				TOTAL
							ESTATAL	FEDERAL	MUNICIPAL	OTROS	
MOCTEZUMA_1050_17	Construcción de red de conducción de agua potable en Morterillos, 1a. etapa (FFI-Ramo 23-2017)	Moctezuma	Morterillos	H. Ayuntamiento de Moctezuma	H. Ayuntamiento de Moctezuma	En Proceso	0	2,000,000	0	0	2,000,000
SEDESORE_2340_17	Ampliación de red de distribución eléctrica en Pozos de Matanza	Moctezuma	Pozos de Matanza	Secretaría de Desarrollo Social y Regional (SEDESORE)	Comisión Federal de Electricidad (CFE)	En Proceso	183,324	0	183,324	0	366,647
SEDESORE_2370_17	Ampliación de red de distribución de energía eléctrica calle Las Lomas en El Pajarito	Rayón	El Pajarito	Secretaría de Desarrollo Social y Regional (SEDESORE)	Comisión Federal de Electricidad (CFE)	En Proceso	188,947	0	188,947	0	377,895
SEDESORE_2371_17	Ampliación de red de distribución de energía eléctrica calle Benito Juárez en El Pajarito	Rayón	El Pajarito	Secretaría de Desarrollo Social y Regional (SEDESORE)	Comisión Federal de Electricidad (CFE)	En Proceso	172,923	0	172,923	0	345,845
C.E.A._1950_18	Equipamiento electromecánico pozo profundo, bomba-motor sumergible para gasto de 1.6 lps en Pozo Bendito, Rayón (PRODDER)	Rayón	Pozo Bendito	Comisión Estatal del Agua (CEA)	Comisión Estatal del Agua (CEA)	En Proceso	169,200	169,200	0	0	338,400
SEDESORE_2269_17	Construcción de red de alcantarillado sanitario para el AGEB 0208 en Barrio El Sabino	Rayón	Rayón	Secretaría de Desarrollo Social y Regional (SEDESORE)	H. Ayuntamiento de Rayón	En Proceso	898,027	0	898,027	0	1,796,054

\* Contiene el detalle de la inversión administrada financieramente por el Estado, así como fuentes complementarias de recursos, con base en información reportada por las dependencias en el Sistema de Información de la Inversión Pública (SIIP) al 31 de diciembre de 2017.

\* No incluye erogaciones destinadas al pago de nómina y gasto operativo.

**PROGRAMAS Y PROYECTOS DE INVERSIÓN**  
(Incluye proyectos de inversión en infraestructura física, así como programas y acciones de atención directa)

**Eje: San Luis Incluyente**

CLAVE SIIP	NOMBRE DEL REGISTRO DE INVERSIÓN	MUNICIPIO	LOCALIDAD	DEPENDENCIA PROMOTORA	DEPENDENCIA EJECUTORA	ESTATUS DE EJECUCIÓN	MONTO (PESOS)				
							ESTATAL	FEDERAL	MUNICIPAL	OTROS	TOTAL
SEDESORE_2270_17	Construcción de red distribución de agua potable en Barrio El Sabino en AGEB 0208 en Rayón	Rayón	Rayón	Secretaría de Desarrollo Social y Regional (SEDESORE)	H. Ayuntamiento de Rayón	En Proceso	690,545	0	690,545	0	1,381,089
SEDESORE_2367_17	Ampliación de red de distribución de energía eléctrica en calle Ocampo en Rayón	Rayón	Rayón	Secretaría de Desarrollo Social y Regional (SEDESORE)	Comisión Federal de Electricidad (CFE)	En Proceso	148,558	0	148,558	0	297,115
SEDESORE_2368_17	Ampliación de red de distribución de energía eléctrica en calle Ignacio López Rayón y Comonfort en Rayón	Rayón	Rayón	Secretaría de Desarrollo Social y Regional (SEDESORE)	Comisión Federal de Electricidad (CFE)	En Proceso	21,040	187,327	21,040	0	229,408
SEDESORE_2369_17	Ampliación de red de distribución de energía eléctrica en calle 5 de Mayo, Col. El Sabinito en Rayón	Rayón	Rayón	Secretaría de Desarrollo Social y Regional (SEDESORE)	Comisión Federal de Electricidad (CFE)	En Proceso	17,682	160,791	17,682	0	196,156
SEDESORE_2372_17	Ampliación de red de distribución de energía eléctrica en 1a. privada de Cuauhtemotzin en Rayón	Rayón	Rayón	Secretaría de Desarrollo Social y Regional (SEDESORE)	Comisión Federal de Electricidad (CFE)	En Proceso	129,139	0	129,139	0	258,279
C.E.A._1839_17	Elaboración de proyecto ejecutivo para sistema de drenaje sanitario en El Jabalí, municipio de Rioverde, Apartado Rural	Rioverde	El Jabalí	Comisión Estatal del Agua (CEA)	Comisión Estatal del Agua (CEA)	Terminada	100,000	300,000	100,000	0	500,000

\* Contiene el detalle de la inversión administrada financieramente por el Estado, así como fuentes complementarias de recursos, con base en información reportada por las dependencias en el Sistema de Información de la Inversión Pública (SIIP) al 31 de diciembre de 2017.

\* No incluye erogaciones destinadas al pago de nómina y gasto operativo.

**PROGRAMAS Y PROYECTOS DE INVERSIÓN**  
(Incluye proyectos de inversión en infraestructura física, así como programas y acciones de atención directa)

**Eje: San Luis Incluyente**

CLAVE SIIP	NOMBRE DEL REGISTRO DE INVERSIÓN	MUNICIPIO	LOCALIDAD	DEPENDENCIA PROMOTORA	DEPENDENCIA EJECUTORA	ESTATUS DE EJECUCIÓN	MONTO (PESOS)				
							ESTATAL	FEDERAL	MUNICIPAL	OTROS	TOTAL
C.E.A._1844_17	Corrección de errores de medición mediante la sustitución de micromedición, en Rioverde (PROAGUA. PRODI)	Rioverde	Rioverde	Comisión Estatal del Agua (CEA)	H. Ayuntamiento de Matehuala	En Proceso	0	383,219	383,219	0	766,438
C.E.A._1829_17	Construcción de red de drenaje sanitario en la colonia La Paz (1era. Etapa) (PROAGUA apartado urbano)	Salinas	Salinas de Hidalgo	Comisión Estatal del Agua (CEA)	H. Ayuntamiento de Salinas	Terminada	0	2,333,000	2,333,000	0	4,666,000
C.E.A._1830_17	Supervisión Técnica, relativa a los trabajos de construcción de red de drenaje sanitario en colonia La Paz (1era. Etapa)	Salinas	Salinas de Hidalgo	Comisión Estatal del Agua (CEA)	H. Ayuntamiento de Salinas	En Proceso	0	56,314	56,314	0	112,628
C.E.A._1831_17	Contraloría Social, respecto a la construcción de red de drenaje sanitario en la colonia La Paz (1era Etapa)	Salinas	Salinas de Hidalgo	Comisión Estatal del Agua (CEA)	H. Ayuntamiento de Salinas	En Proceso	0	15,000	15,000	0	30,000
C.E.A._1853_17	Elaboración de proyecto ejecutivo para sistema de abastecimiento de agua potable fuente: Pozo San Antonio de La Paz	Salinas	Varias Localidades	Comisión Estatal del Agua (CEA)	Comisión Estatal del Agua (CEA)	En Proceso	70,000	210,000	70,000	0	350,000
SEDESORE_2229_17	Construcción de sistema de agua potable (2da. Etapa) en Colonia Brasil Anexo Tanchahuil	San Antonio	Colonia Brasil	Secretaría de Desarrollo Social y Regional (SEDESORE)	H. Ayuntamiento de San Antonio	En Proceso	251,984	1,763,888	503,968	0	2,519,841

\* Contiene el detalle de la inversión administrada financieramente por el Estado, así como fuentes complementarias de recursos, con base en información reportada por las dependencias en el Sistema de Información de la Inversión Pública (SIIP) al 31 de diciembre de 2017.

\* No incluye erogaciones destinadas al pago de nómina y gasto operativo.

**PROGRAMAS Y PROYECTOS DE INVERSIÓN**  
(Incluye proyectos de inversión en infraestructura física, así como programas y acciones de atención directa)

**Eje: San Luis Incluyente**

CLAVE SIIP	NOMBRE DEL REGISTRO DE INVERSIÓN	MUNICIPIO	LOCALIDAD	DEPENDENCIA PROMOTORA	DEPENDENCIA EJECUTORA	ESTATUS DE EJECUCIÓN	MONTO (PESOS)				TOTAL
							ESTATAL	FEDERAL	MUNICIPAL	OTROS	
SEDESORE_2231_17	Construcción de red de drenaje sanitario y planta de tratamiento (1era. Etapa) en Cuéchod	San Antonio	Cuéchod	Secretaría de Desarrollo Social y Regional (SEDESORE)	H. Ayuntamiento de San Antonio	En Proceso	259,896	1,819,275	519,793	0	2,598,965
SEDESORE_2422_17	Construcción de red de drenaje sanitario en Cuéchod, San Antonio	San Antonio	Cuéchod	Secretaría de Desarrollo Social y Regional (SEDESORE)	H. Ayuntamiento de San Antonio	En Proceso	3,674,569	0	0	0	3,674,569
C.E.A._1923_17	Construcción de sistemas de captación y aprovechamiento de agua de lluvia de 10 m3 en Pa'Tnel, San Antonio (PROCAPTAR)	San Antonio	Pa'Tnel	Comisión Estatal del Agua (CEA)	Comisión Estatal del Agua (CEA)	En Proceso	0	528,000	0	0	528,000
C.E.A._1924_17	Construcción de sistemas de saneamiento básico rural (letrina seca) en Pa'tnel, San Antonio (PROCAPTAR)	San Antonio	Pa'Tnel	Comisión Estatal del Agua (CEA)	Comisión Estatal del Agua (CEA)	En Proceso	0	310,531	0	0	310,531
SEDESORE_2288_17	Ampliación de red de distribución eléctrica en calle Gardenia en Tanchahuil Segunda Sección	San Antonio	Tanchahuil Segunda Sección	Secretaría de Desarrollo Social y Regional (SEDESORE)	Comisión Federal de Electricidad (CFE)	En Proceso	13,528	197,047	13,528	0	224,103
SEDESORE_2373_17	Ampliación de red de distribución de energía eléctrica calle principal en Tanchahuil Segunda Sección	San Antonio	Tanchahuil Segunda Sección	Secretaría de Desarrollo Social y Regional (SEDESORE)	Comisión Federal de Electricidad (CFE)	En Proceso	618,065	0	618,065	0	1,236,131

\* Contiene el detalle de la inversión administrada financieramente por el Estado, así como fuentes complementarias de recursos, con base en información reportada por las dependencias en el Sistema de Información de la Inversión Pública (SIIP) al 31 de diciembre de 2017.

\* No incluye erogaciones destinadas al pago de nómina y gasto operativo.



**PROGRAMAS Y PROYECTOS DE INVERSIÓN**  
(Incluye proyectos de inversión en infraestructura física, así como programas y acciones de atención directa)

Eje: San Luis Incluyente

CLAVE SIIP	NOMBRE DEL REGISTRO DE INVERSIÓN	MUNICIPIO	LOCALIDAD	DEPENDENCIA PROMOTORA	DEPENDENCIA EJECUTORA	ESTATUS DE EJECUCIÓN	MONTO (PESOS)				
							ESTATAL	FEDERAL	MUNICIPAL	OTROS	TOTAL
C.E.A._1925_17	Construcción de sistemas de captación y aprovechamiento agua de lluvia de 10 m3 en Tanjaj nec 2°, San Antonio (PROCAPTAR)	San Antonio	Tanjaj nec Segundo Lote	Comisión Estatal del Agua (CEA)	Comisión Estatal del Agua (CEA)	En Proceso	0	264,000	0	0	264,000
C.E.A._1926_17	Construcción de sistema de saneamiento básico rural (letrina seca) en Tanjaj nec 2°, San Antonio (PROCAPTAR)	San Antonio	Tanjaj nec Segundo Lote	Comisión Estatal del Agua (CEA)	Comisión Estatal del Agua (CEA)	En Proceso	0	155,265	0	0	155,265
SEDESORE_2332_17	Ampliación de la red de distribución eléctrica en Barrio Tepám	San Antonio	Te' Pam (Altamira)	Secretaría de Desarrollo Social y Regional (SEDESORE)	Comisión Federal de Electricidad (CFE)	En Proceso	304,323	0	304,323	0	608,646
C.E.A._1887_17	Construcción de sistemas de captación de agua de lluvia, incluye componentes en localidades de San Antonio (PROCAPTAR)	San Antonio	Varias Localidades	Comisión Estatal del Agua (CEA)	Comisión Estatal del Agua (CEA)	En Proceso	0	469,681	205,681	0	675,361
C.E.A._1888_17	Construcción de sistemas de saneamiento básico rural, incluye componentes en localidades de San Antonio (PROCAPTAR)	San Antonio	Varias Localidades	Comisión Estatal del Agua (CEA)	Comisión Estatal del Agua (CEA)	En Proceso	0	279,395	124,130	0	403,524
SEDESORE_2230_17	Construcción de sistema de abastecimiento de agua potable (1era. Etapa) en Zaragoza	San Antonio	Zaragoza	Secretaría de Desarrollo Social y Regional (SEDESORE)	H. Ayuntamiento de San Antonio	En Proceso	219,664	1,537,646	439,327	0	2,196,637

\* Contiene el detalle de la inversión administrada financieramente por el Estado, así como fuentes complementarias de recursos, con base en información reportada por las dependencias en el Sistema de Información de la Inversión Pública (SIIP) al 31 de diciembre de 2017.

\* No incluye erogaciones destinadas al pago de nómina y gasto operativo.

**PROGRAMAS Y PROYECTOS DE INVERSIÓN**  
(Incluye proyectos de inversión en infraestructura física, así como programas y acciones de atención directa)

**Eje: San Luis Incluyente**

CLAVE SIIP	NOMBRE DEL REGISTRO DE INVERSIÓN	MUNICIPIO	LOCALIDAD	DEPENDENCIA PROMOTORA	DEPENDENCIA EJECUTORA	ESTATUS DE EJECUCIÓN	MONTO (PESOS)				
							ESTATAL	FEDERAL	MUNICIPAL	OTROS	TOTAL
C.E.A._1856_17	Terminación de la rehabilitación de la planta de tratamiento de aguas residuales en San Ciró de Acosta	San Ciró de Acosta	San Ciró de Acosta	Comisión Estatal del Agua (CEA)	Comisión Estatal del Agua (CEA)	Terminada	600,000	0	0	0	600,000
SEDESORE_1145_16	Ampliación de red de distribución de energía eléctrica de calle Solidaridad	San Ciró de Acosta	San Ciró de Acosta	Secretaría de Desarrollo Social y Regional (SEDESORE)	Comisión Federal de Electricidad (CFE)	En Proceso	88,933	44,466	88,933	0	222,332
SEDESORE_1146_16	Ampliación de red de distribución de energía eléctrica de calles División Santiago y General Ángeles	San Ciró de Acosta	San Ciró de Acosta	Secretaría de Desarrollo Social y Regional (SEDESORE)	Comisión Federal de Electricidad (CFE)	En Proceso	99,966	49,983	99,966	0	249,915
SEDESORE_2274_17	Construcción de drenaje sanitario en calle Esperanza López Cruz	San Ciró de Acosta	San Ciró de Acosta	Secretaría de Desarrollo Social y Regional (SEDESORE)	H. Ayuntamiento de San Ciró de Acosta	Terminada	223,043	0	222,523	0	445,566
SEDESORE_2275_17	Construcción de drenaje sanitario en calle Sarabia en San Ciró de Acosta	San Ciró de Acosta	San Ciró de Acosta	Secretaría de Desarrollo Social y Regional (SEDESORE)	H. Ayuntamiento de San Ciró de Acosta	En Proceso	184,906	0	184,420	0	369,326
C.E.A._1958_18	Adquisición de tubería para ademe de pozo profundo de 10 y 20 diámetro, en Angostura, (PRODDER)	San Luis Potosí	Angostura	Comisión Estatal del Agua (CEA)	Comisión Estatal del Agua (CEA)	En Proceso	274,847	274,847	0	0	549,694

\* Contiene el detalle de la inversión administrada financieramente por el Estado, así como fuentes complementarias de recursos, con base en información reportada por las dependencias en el Sistema de Información de la Inversión Pública (SIIP) al 31 de diciembre de 2017.

\* No incluye erogaciones destinadas al pago de nómina y gasto operativo.

**PROGRAMAS Y PROYECTOS DE INVERSIÓN**  
(Incluye proyectos de inversión en infraestructura física, así como programas y acciones de atención directa)

**Eje: San Luis Incluyente**

CLAVE SIIP	NOMBRE DEL REGISTRO DE INVERSIÓN	MUNICIPIO	LOCALIDAD	DEPENDENCIA PROMOTORA	DEPENDENCIA EJECUTORA	ESTATUS DE EJECUCIÓN	MONTO (PESOS)				TOTAL
							ESTATAL	FEDERAL	MUNICIPAL	OTROS	
C.E.A._1861_17	Interconexión de los pozos 1 y 2 de Ciudad Satélite, municipio de San Luis Potosí	San Luis Potosí	Ciudad Satélite	Comisión Estatal del Agua (CEA)	Comisión Estatal del Agua (CEA)	Terminada	1,200,000	0	0	0	1,200,000
C.E.A._1954_18	Adquisición de valvulas de 3, 4, accesorios para sustitución en red de agua potable en Ciudad Satélite (PRODDER)	San Luis Potosí	Ciudad Satélite	Comisión Estatal del Agua (CEA)	Comisión Estatal del Agua (CEA)	En Proceso	100,000	100,000	0	0	200,000
INVIÉS_0370_16	(PE17) Programa de Contingencia para la Vivienda	San Luis Potosí	Ciudad Satélite	Instituto de Vivienda del Estado (INVIÉS)	Instituto de Vivienda del Estado (INVIÉS)	Terminada	14,300,000	0	0	0	14,300,000
INVIÉS_0378_17	Proyectos ejecutivos de infraestructura para el desarrollo habitacional de Ciudad Satélite	San Luis Potosí	Ciudad Satélite	Instituto de Vivienda del Estado (INVIÉS)	Instituto de Vivienda del Estado (INVIÉS)	Terminada	5,000,000	0	0	0	5,000,000
C.E.A._1960_18	Elaboración de proyecto ejecutivo para la ampliación de red de agua potable en Fracción El Aguaje, (PRODDER)	San Luis Potosí	Fracción el Aguaje	Comisión Estatal del Agua (CEA)	Comisión Estatal del Agua (CEA)	En Proceso	105,000	105,000	0	0	210,000
C.E.A._1964_18	Elaboración de proyecto ejecutivo para la ampliación de red de drenaje en la Fracción El Aguaje, (PRODDER)	San Luis Potosí	Fracción el Aguaje	Comisión Estatal del Agua (CEA)	Comisión Estatal del Agua (CEA)	En Proceso	95,000	95,000	0	0	190,000

\* Contiene el detalle de la inversión administrada financieramente por el Estado, así como fuentes complementarias de recursos, con base en información reportada por las dependencias en el Sistema de Información de la Inversión Pública (SIIP) al 31 de diciembre de 2017.

\* No incluye erogaciones destinadas al pago de nómina y gasto operativo.

**PROGRAMAS Y PROYECTOS DE INVERSIÓN**  
(Incluye proyectos de inversión en infraestructura física, así como programas y acciones de atención directa)

**Eje: San Luis Incluyente**

CLAVE SIIP	NOMBRE DEL REGISTRO DE INVERSIÓN	MUNICIPIO	LOCALIDAD	DEPENDENCIA PROMOTORA	DEPENDENCIA EJECUTORA	ESTATUS DE EJECUCIÓN	MONTO (PESOS)				TOTAL
							ESTATAL	FEDERAL	MUNICIPAL	OTROS	
C.E.A._1855_17	Ampliación de las oficinas recaudadoras de la CEA de Ciudad Satélite, San Luis Potosí	San Luis Potosí	San Luis Potosí	Comisión Estatal del Agua (CEA)	Comisión Estatal del Agua (CEA)	Terminada	573,000	0	0	0	573,000
C.E.A._1891_17	Construcción línea de conducción, tanque de almacenamiento y red de distribución en Tierrablanca (FORTALECE 2017)	San Luis Potosí	San Luis Potosí	Comisión Estatal del Agua (CEA)	Comisión Estatal del Agua (CEA)	En Proceso	0	4,500,080	0	0	4,500,080
C.E.A._1955_18	Elaboración de proyecto ejecutivo para sustitución de tubería de asbesto en Zona Industrial de San Luis Potosí (PRODDER)	San Luis Potosí	San Luis Potosí	Comisión Estatal del Agua (CEA)	Comisión Estatal del Agua (CEA)	En Proceso	250,000	250,000	0	0	500,000
C.E.A._1956_18	Adquisición de válvulas de 8 y accesorios para red de agua potable en Zona Industrial de San Luis Potosí, (PRODDER)	San Luis Potosí	San Luis Potosí	Comisión Estatal del Agua (CEA)	Comisión Estatal del Agua (CEA)	En Proceso	81,380	81,380	0	0	162,760
C.E.A._1957_18	Adquisición de tubería para ademe de pozo profundo de 10 y 20 diámetros en Zamorilla, (PRODDER)	San Luis Potosí	Zamorilla	Comisión Estatal del Agua (CEA)	Comisión Estatal del Agua (CEA)	En Proceso	204,325	204,325	0	0	408,650
SEDESORE_1041_16	Ampliación de red de distribución de energía eléctrica, en Paso del Aguacate en San Martín Chalchicuautla	San Martín Chalchicuautla	Paso del Aguacate	Secretaría de Desarrollo Social y Regional (SEDESORE)	Comisión Federal de Electricidad (CFE)	Terminada	550,769	175,384	150,769	0	876,922

\* Contiene el detalle de la inversión administrada financieramente por el Estado, así como fuentes complementarias de recursos, con base en información reportada por las dependencias en el Sistema de Información de la Inversión Pública (SIIP) al 31 de diciembre de 2017.

\* No incluye erogaciones destinadas al pago de nómina y gasto operativo.

**PROGRAMAS Y PROYECTOS DE INVERSIÓN**  
(Incluye proyectos de inversión en infraestructura física, así como programas y acciones de atención directa)

**Eje: San Luis Incluyente**

CLAVE SIIP	NOMBRE DEL REGISTRO DE INVERSIÓN	MUNICIPIO	LOCALIDAD	DEPENDENCIA PROMOTORA	DEPENDENCIA EJECUTORA	ESTATUS DE EJECUCIÓN	MONTO (PESOS)				TOTAL
							ESTATAL	FEDERAL	MUNICIPAL	OTROS	
SEDESORE_1042_16	Ampliación de la red de distribución de energía eléctrica en San Pedro	San Martín Chalchicuatla	San Pedro	Secretaría de Desarrollo Social y Regional (SEDESORE)	Comisión Federal de Electricidad (CFE)	Terminada	306,861	153,430	306,861	0	767,152
C.E.A._1885_17	Construcción de sistemas de captación de agua de lluvia, incluye componentes en localidades de San Martín Ch. (PROCAPTAR)	San Martín Chalchicuatla	Varias Localidades	Comisión Estatal del Agua (CEA)	Comisión Estatal del Agua (CEA)	En Proceso	0	704,521	308,521	0	1,013,042
C.E.A._1886_17	Construcción de sistemas de saneamiento básico rural, incluye componentes en localidades de San Martín Ch. (PROCAPTAR)	San Martín Chalchicuatla	Varias Localidades	Comisión Estatal del Agua (CEA)	Comisión Estatal del Agua (CEA)	En Proceso	0	419,092	186,194	0	605,286
C.E.A._1848_17	Construcción de drenaje sanitario 2da. Etapa, para la localidad de Morenos en San Nicolás Tolentino (FORTALECE)	San Nicolás Tolentino	Morenos	Comisión Estatal del Agua (CEA)	Comisión Estatal del Agua (CEA)	En Proceso	0	1,563,782	0	0	1,563,782
C.E.A._1849_17	Construcción de drenaje sanitario, en Nuevo Jomte (Col. Hidalgo), San Vicente Tancuayalab (FORTALECE)	San Vicente Tancuayalab	Nuevo Jomté (Colonia Hidalgo)	Comisión Estatal del Agua (CEA)	Comisión Estatal del Agua (CEA)	Terminada	0	3,640,870	0	0	3,640,870
SEDESORE_2244_17	Construcción de drenaje sanitario (1era. Etapa) en Nuevo Jomté (Nuevo May) y Nuevo Jomté (Tasajeras Dos)	San Vicente Tancuayalab	Nuevo Jomté (Nuevo May)	Secretaría de Desarrollo Social y Regional (SEDESORE)	H. Ayuntamiento de San Vicente Tancuayalab	Terminada	299,814	2,098,698	599,628	0	2,998,140

\* Contiene el detalle de la inversión administrada financieramente por el Estado, así como fuentes complementarias de recursos, con base en información reportada por las dependencias en el Sistema de Información de la Inversión Pública (SIIP) al 31 de diciembre de 2017.

\* No incluye erogaciones destinadas al pago de nómina y gasto operativo.

PROGRAMAS Y PROYECTOS DE INVERSIÓN

(Incluye proyectos de inversión en infraestructura física, así como programas y acciones de atención directa)

Eje: San Luis Incluyente

CLAVE SIIP	NOMBRE DEL REGISTRO DE INVERSIÓN	MUNICIPIO	LOCALIDAD	DEPENDENCIA PROMOTORA	DEPENDENCIA EJECUTORA	ESTATUS DE EJECUCIÓN	MONTO (PESOS)				TOTAL
							ESTATAL	FEDERAL	MUNICIPAL	OTROS	
SEDESORE_2243_17	Construcción de sistema de abastecimiento de agua potable (1era. Etapa) en San Francisco Cuayalab	San Vicente Tancuayalab	San Francisco Cuayalab	Secretaría de Desarrollo Social y Regional (SEDESORE)	H. Ayuntamiento de San Vicente Tancuayalab	En Proceso	239,908	1,679,353	479,815	0	2,399,076
SEDESORE_2400_17	Construcción de red de drenaje sanitario en San Juan de Las Vegas	San Vicente Tancuayalab	San Juan de las Vegas	Secretaría de Desarrollo Social y Regional (SEDESORE)	H. Ayuntamiento de San Vicente Tancuayalab	En Proceso	3,675,445	0	0	0	3,675,445
C.E.A._1927_17	Construcción de sistemas de captación y aprovechamiento agua de lluvia de 10 m3 en Agua Nueva, Sta. Catarina (PROCAPTAR)	Santa Catarina	Agua Nueva	Comisión Estatal del Agua (CEA)	Comisión Estatal del Agua (CEA)	En Proceso	0	528,000	0	0	528,000
C.E.A._1928_17	Construcción de sistemas de saneamiento básico rural (letrina seca) en Agua Nueva, Sta. Catarina (PROCAPTAR)	Santa Catarina	Agua Nueva	Comisión Estatal del Agua (CEA)	Comisión Estatal del Agua (CEA)	En Proceso	0	310,531	0	0	310,531
SEDESORE_2295_17	Ampliación de red de distribución eléctrica en Agua Nueva	Santa Catarina	Agua Nueva	Secretaría de Desarrollo Social y Regional (SEDESORE)	Comisión Federal de Electricidad (CFE)	En Proceso	46,879	0	46,879	0	93,757
SEDESORE_2292_17	Ampliación de red de distribución eléctrica en El Coral	Santa Catarina	El Coral	Secretaría de Desarrollo Social y Regional (SEDESORE)	Comisión Federal de Electricidad (CFE)	En Proceso	290,413	0	290,413	0	580,827

\* Contiene el detalle de la inversión administrada financieramente por el Estado, así como fuentes complementarias de recursos, con base en información reportada por las dependencias en el Sistema de Información de la Inversión Pública (SIIP) al 31 de diciembre de 2017.

\* No incluye erogaciones destinadas al pago de nómina y gasto operativo.

PROGRAMAS Y PROYECTOS DE INVERSIÓN

(Incluye proyectos de inversión en infraestructura física, así como programas y acciones de atención directa)

Eje: San Luis Incluyente

CLAVE SIIP	NOMBRE DEL REGISTRO DE INVERSIÓN	MUNICIPIO	LOCALIDAD	DEPENDENCIA PROMOTORA	DEPENDENCIA EJECUTORA	ESTATUS DE EJECUCIÓN	MONTO (PESOS)				TOTAL
							ESTATAL	FEDERAL	MUNICIPAL	OTROS	
SEDESORE_1147_16	Ampliación de red de distribución de energía eléctrica en El Mezquital de Santa Catarina	Santa Catarina	El Mezquital	Secretaría de Desarrollo Social y Regional (SEDESORE)	Comisión Federal de Electricidad (CFE)	Terminada	476,805	238,405	476,805	0	1,192,013
C.E.A._1837_17	Construcción de línea de conducción de agua potable y tanque de 50 M3 para El Puente, Santa Catarina (PROAGUA APARURAL)	Santa Catarina	El Puente (Ejido Guayabos)	Comisión Estatal del Agua (CEA)	H. Ayuntamiento de Santa Catarina	Terminada	0	2,403,280	1,621,287	0	4,024,566
SEDESORE_2343_17	Ampliación de red de distribución eléctrica en El Puente (Ejido Guayabos)	Santa Catarina	El Puente (Ejido Guayabos)	Secretaría de Desarrollo Social y Regional (SEDESORE)	Comisión Federal de Electricidad (CFE)	En Proceso	23,276	355,404	23,276	0	401,956
SEDESORE_1148_16	Ampliación de red de distribución de energía eléctrica en Las Moras de Santa Catarina	Santa Catarina	Las Moras	Secretaría de Desarrollo Social y Regional (SEDESORE)	Comisión Federal de Electricidad (CFE)	Terminada	359,081	179,540	359,081	0	897,702
SEDESORE_2307_17	Ampliación de red de distribución eléctrica en Paso de Botello	Santa Catarina	Paso de Botello	Secretaría de Desarrollo Social y Regional (SEDESORE)	Comisión Federal de Electricidad (CFE)	En Proceso	50,248	416,338	50,248	0	516,835
C.E.A._1929_17	Construcción de sistemas de captación y aprovechamiento agua de lluvia 10 m3 en Río Chiquito, Sta. Catarina (PROCAPTAR)	Santa Catarina	Río Chiquito	Comisión Estatal del Agua (CEA)	Comisión Estatal del Agua (CEA)	En Proceso	0	198,000	0	0	198,000

\* Contiene el detalle de la inversión administrada financieramente por el Estado, así como fuentes complementarias de recursos, con base en información reportada por las dependencias en el Sistema de Información de la Inversión Pública (SIIP) al 31 de diciembre de 2017.

\* No incluye erogaciones destinadas al pago de nómina y gasto operativo.

**PROGRAMAS Y PROYECTOS DE INVERSIÓN**  
(Incluye proyectos de inversión en infraestructura física, así como programas y acciones de atención directa)

**Eje: San Luis Incluyente**

CLAVE SIIP	NOMBRE DEL REGISTRO DE INVERSIÓN	MUNICIPIO	LOCALIDAD	DEPENDENCIA PROMOTORA	DEPENDENCIA EJECUTORA	ESTATUS DE EJECUCIÓN	MONTO (PESOS)				
							ESTATAL	FEDERAL	MUNICIPAL	OTROS	TOTAL
C.E.A._1930_17	Construcción de sistemas de saneamiento básico rural (letrina seca) en Río Chiquito, Sta. Catarina (PROCAPTAR)	Santa Catarina	Río Chiquito	Comisión Estatal del Agua (CEA)	Comisión Estatal del Agua (CEA)	En Proceso	0	77,633	0	0	77,633
SEDESORE_2401_17	Construcción de línea de conducción de agua potable en San Antonio de Los Guayabos	Santa Catarina	San Antonio de los Guayabos	Secretaría de Desarrollo Social y Regional (SEDESORE)	H. Ayuntamiento de Santa Catarina	En Proceso	1,357,211	0	1,357,211	0	2,714,422
SEDESORE_2281_17	Ampliación de red de distribución eléctrica San Diego (Pueblo Viejo), calle Josefa Ortiz de Domínguez	Santa Catarina	San Diego (Pueblo Viejo)	Secretaría de Desarrollo Social y Regional (SEDESORE)	Comisión Federal de Electricidad (CFE)	En Proceso	14,115	322,383	14,115	0	350,612
SEDESORE_2284_17	Ampliación de red eléctrica en San Diego (Pueblo Viejo) calle Guadalupe Victoria	Santa Catarina	San Diego (Pueblo Viejo)	Secretaría de Desarrollo Social y Regional (SEDESORE)	Comisión Federal de Electricidad (CFE)	En Proceso	49,640	0	49,640	0	99,279
SEDESORE_2302_17	Ampliación de red de distribución eléctrica en San José de Abajo	Santa Catarina	San José	Secretaría de Desarrollo Social y Regional (SEDESORE)	Comisión Federal de Electricidad (CFE)	En Proceso	15,352	105,763	15,352	0	136,466
SEDESORE_2299_17	Ampliación de red de distribución eléctrica en San Nicolas de Tampote	Santa Catarina	San Nicolás de Tampote	Secretaría de Desarrollo Social y Regional (SEDESORE)	Comisión Federal de Electricidad (CFE)	En Proceso	109,091	0	109,091	0	218,182

\* Contiene el detalle de la inversión administrada financieramente por el Estado, así como fuentes complementarias de recursos, con base en información reportada por las dependencias en el Sistema de Información de la Inversión Pública (SIIP) al 31 de diciembre de 2017.

\* No incluye erogaciones destinadas al pago de nómina y gasto operativo.



**PROGRAMAS Y PROYECTOS DE INVERSIÓN**  
(Incluye proyectos de inversión en infraestructura física, así como programas y acciones de atención directa)

**Eje: San Luis Incluyente**

CLAVE SIIP	NOMBRE DEL REGISTRO DE INVERSIÓN	MUNICIPIO	LOCALIDAD	DEPENDENCIA PROMOTORA	DEPENDENCIA EJECUTORA	ESTATUS DE EJECUCIÓN	MONTO (PESOS)				TOTAL
							ESTATAL	FEDERAL	MUNICIPAL	OTROS	
SEDESORE_2226_17	Construcción de sistema de drenaje sanitario y planta de tratamiento de aguas residuales (3a Etapa) en Santa María Acapulco	Santa Catarina	Santa María Acapulco	Secretaría de Desarrollo Social y Regional (SEDESORE)	Comisión Estatal del Agua (CEA)	Terminada	374,932	2,624,525	749,864	0	3,749,322
SEDESORE_2309_17	Ampliación de red de distribución eléctrica en Tanlú	Santa Catarina	Tanlú	Secretaría de Desarrollo Social y Regional (SEDESORE)	Comisión Federal de Electricidad (CFE)	En Proceso	698,854	0	698,854	0	1,397,709
C.E.A._1889_17	Construcción de sistemas de captación agua de lluvia, incluye componentes en localidades de Santa Catarina (PROCAPTAR)	Santa Catarina	Varias Localidades	Comisión Estatal del Agua (CEA)	Comisión Estatal del Agua (CEA)	En Proceso	0	338,761	153,961	0	492,722
C.E.A._1890_17	Construcción de sistemas de saneamiento básico rural incluye componentes, en localidades de Santa Catarina (PROCAPTAR)	Santa Catarina	Varias Localidades	Comisión Estatal del Agua (CEA)	Comisión Estatal del Agua (CEA)	En Proceso	0	205,561	96,875	0	302,436
C.E.A._1963_18	Equipamiento electromecánico de pozo profundo, bomba- motor tipo sumergible en El Fuerte, Santa María del Río, (PRODDER)	Santa María del Río	El Fuerte	Comisión Estatal del Agua (CEA)	Comisión Estatal del Agua (CEA)	En Proceso	308,119	308,119	0	0	616,238
SEDESORE_1113_16	Ampliación de red de distribución eléctrica en calles 18 de Marzo, Fray Diego, Priv. Rivera y Bocanegra en El Huizache	Santa María del Río	El Huizache	Secretaría de Desarrollo Social y Regional (SEDESORE)	Comisión Federal de Electricidad (CFE)	Terminada	503,074	195,210	277,767	0	976,051

\* Contiene el detalle de la inversión administrada financieramente por el Estado, así como fuentes complementarias de recursos, con base en información reportada por las dependencias en el Sistema de Información de la Inversión Pública (SIIP) al 31 de diciembre de 2017.

\* No incluye erogaciones destinadas al pago de nómina y gasto operativo.

**PROGRAMAS Y PROYECTOS DE INVERSIÓN**  
(Incluye proyectos de inversión en infraestructura física, así como programas y acciones de atención directa)

Eje: San Luis Incluyente

CLAVE SIIP	NOMBRE DEL REGISTRO DE INVERSIÓN	MUNICIPIO	LOCALIDAD	DEPENDENCIA PROMOTORA	DEPENDENCIA EJECUTORA	ESTATUS DE EJECUCIÓN	MONTO (PESOS)				TOTAL
							ESTATAL	FEDERAL	MUNICIPAL	OTROS	
SEDESORE_1114_16	Ampliación de red de distribución eléctrica en 2 privadas y 4 calles en El Tepozán	Santa María del Río	El Tepozán	Secretaría de Desarrollo Social y Regional (SEDESORE)	Comisión Federal de Electricidad (CFE)	Terminada	1,103,824	275,956	0	0	1,379,780
SEDESORE_2376_17	Ampliación de red de distribución eléctrica en calle Santa Cruz entre Hidalgo y Pedro Reyna en Enramadas	Santa María del Río	Enramadas	Secretaría de Desarrollo Social y Regional (SEDESORE)	Comisión Federal de Electricidad (CFE)	En Proceso	0	282,210	0	0	282,210
SEDESORE_2414_17	Introducción de alcantarillado sanitario (2da. Etapa) en La Yerbabuena	Santa María del Río	La Yerbabuena	Secretaría de Desarrollo Social y Regional (SEDESORE)	H. Ayuntamiento de Santa María del Río	En Proceso	8,640,826	0	0	0	8,640,826
SEDESORE_2360_17	Ampliación de la red de distribución eléctrica en San José Albuquerque de Santa María del Río	Santa María del Río	San José Albuquerque	Secretaría de Desarrollo Social y Regional (SEDESORE)	Comisión Federal de Electricidad (CFE)	En Proceso	15,951	253,954	15,951	0	285,856
SEDESORE_1112_16	Ampliación de la red de distribución de energía eléctrica en callejón Angostura en San Juan Capistrán	Santa María del Río	San Juan Capistrán	Secretaría de Desarrollo Social y Regional (SEDESORE)	Comisión Federal de Electricidad (CFE)	Terminada	334,436	83,609	0	0	418,046
SEDESORE_2348_17	Ampliación de red eléctrica en la colonia Díaz Ordaz en Santa María del Río	Santa María del Río	Santa María del Río	Secretaría de Desarrollo Social y Regional (SEDESORE)	Comisión Federal de Electricidad (CFE)	En Proceso	177,868	0	177,868	0	355,736

\* Contiene el detalle de la inversión administrada financieramente por el Estado, así como fuentes complementarias de recursos, con base en información reportada por las dependencias en el Sistema de Información de la Inversión Pública (SIIP) al 31 de diciembre de 2017.

\* No incluye erogaciones destinadas al pago de nómina y gasto operativo.

**PROGRAMAS Y PROYECTOS DE INVERSIÓN**  
(Incluye proyectos de inversión en infraestructura física, así como programas y acciones de atención directa)

**Eje: San Luis Incluyente**

CLAVE SIIP	NOMBRE DEL REGISTRO DE INVERSIÓN	MUNICIPIO	LOCALIDAD	DEPENDENCIA PROMOTORA	DEPENDENCIA EJECUTORA	ESTATUS DE EJECUCIÓN	MONTO (PESOS)				TOTAL
							ESTATAL	FEDERAL	MUNICIPAL	OTROS	
C.E.A._1863_17	Rehabilitación del pozo de agua potable para la comunidad de Los Gómez, Soledad de Graciano Sánchez	Soledad de Graciano Sánchez	Los Gómez	Comisión Estatal del Agua (CEA)	Comisión Estatal del Agua (CEA)	Terminada	80,000	0	0	0	80,000
C.E.A._1959_18	Adquisición de tubería para ademe de pozo profundo de 8 diámetro, en Los Gómez, Soledad de Graciano Sánchez, (PRODDER)	Soledad de Graciano Sánchez	Los Gómez	Comisión Estatal del Agua (CEA)	Comisión Estatal del Agua (CEA)	En Proceso	129,593	129,593	0	0	259,186
SEDESORE_2382_17	Ampliación de red de distribución eléctrica en Damián Carmona - El Huizache	Tamasopo	Damián Carmona	Secretaría de Desarrollo Social y Regional (SEDESORE)	Comisión Federal de Electricidad (CFE)	En Proceso	211,022	0	211,022	0	422,045
SEDESORE_2388_17	Ampliación de red de distribución eléctrica en La Palma	Tamasopo	La Palma (Villa de la Palma)	Secretaría de Desarrollo Social y Regional (SEDESORE)	Comisión Federal de Electricidad (CFE)	En Proceso	236,970	0	236,970	0	473,939
SEDESORE_2378_17	Ampliación de red de distribución eléctrica en Potrerillos	Tamasopo	Potrerillos	Secretaría de Desarrollo Social y Regional (SEDESORE)	Comisión Federal de Electricidad (CFE)	En Proceso	541,830	0	541,830	0	1,083,661
SEDESORE_2411_17	Construcción de sistema de abastecimiento de agua potable en Sabinito de los Orozco	Tamasopo	Sabinito de los Orozco	Secretaría de Desarrollo Social y Regional (SEDESORE)	H. Ayuntamiento de Tamasopo	En Proceso	2,038,949	0	0	0	2,038,949

\* Contiene el detalle de la inversión administrada financieramente por el Estado, así como fuentes complementarias de recursos, con base en información reportada por las dependencias en el Sistema de Información de la Inversión Pública (SIIP) al 31 de diciembre de 2017.

\* No incluye erogaciones destinadas al pago de nómina y gasto operativo.

**PROGRAMAS Y PROYECTOS DE INVERSIÓN**  
(Incluye proyectos de inversión en infraestructura física, así como programas y acciones de atención directa)

**Eje: San Luis Incluyente**

CLAVE SIIP	NOMBRE DEL REGISTRO DE INVERSIÓN	MUNICIPIO	LOCALIDAD	DEPENDENCIA PROMOTORA	DEPENDENCIA EJECUTORA	ESTATUS DE EJECUCIÓN	MONTO (PESOS)				TOTAL
							ESTATAL	FEDERAL	MUNICIPAL	OTROS	
SEDESORE_1150_16	Ampliación de línea y red de distribución de energía eléctrica en San Miguel de Tamasopo	Tamasopo	San Miguel	Secretaría de Desarrollo Social y Regional (SEDESORE)	Comisión Federal de Electricidad (CFE)	Terminada	1,197,129	598,564	1,197,129	0	2,992,822
SEDESORE_2379_17	Ampliación de red de distribución eléctrica en Santa Elena (El Retacho)	Tamasopo	Santa Elena (El Retacho)	Secretaría de Desarrollo Social y Regional (SEDESORE)	Comisión Federal de Electricidad (CFE)	En Proceso	0	254,041	0	0	254,041
SEDESORE_1149_16	Ampliación de red de distribución de energía eléctrica de calle Allende rumbo al campo deportivo en Tamasopo	Tamasopo	Tamasopo	Secretaría de Desarrollo Social y Regional (SEDESORE)	Comisión Federal de Electricidad (CFE)	Terminada	109,213	54,607	109,213	0	273,033
SEDESORE_2381_17	Ampliación de red de distribución eléctrica en Tambaca	Tamasopo	Tambaca	Secretaría de Desarrollo Social y Regional (SEDESORE)	Comisión Federal de Electricidad (CFE)	En Proceso	288,214	0	288,214	0	576,428
SEDESORE_1044_16	Ampliación red de distribución eléctrica en calle Mecatlán en Atlajque	Tamazunchale	Atlajque	Secretaría de Desarrollo Social y Regional (SEDESORE)	Comisión Federal de Electricidad (CFE)	Terminada	135,087	67,543	135,087	0	337,717
SEDESORE_2392_17	Construcción de sistema de drenaje sanitario en Atlajque	Tamazunchale	Atlajque	Secretaría de Desarrollo Social y Regional (SEDESORE)	H. Ayuntamiento de Tamazunchale	En Proceso	3,440,553	0	3,440,553	0	6,881,106

\* Contiene el detalle de la inversión administrada financieramente por el Estado, así como fuentes complementarias de recursos, con base en información reportada por las dependencias en el Sistema de Información de la Inversión Pública (SIIP) al 31 de diciembre de 2017.

\* No incluye erogaciones destinadas al pago de nómina y gasto operativo.

**PROGRAMAS Y PROYECTOS DE INVERSIÓN**  
(Incluye proyectos de inversión en infraestructura física, así como programas y acciones de atención directa)

**Eje: San Luis Incluyente**

CLAVE SIIP	NOMBRE DEL REGISTRO DE INVERSIÓN	MUNICIPIO	LOCALIDAD	DEPENDENCIA PROMOTORA	DEPENDENCIA EJECUTORA	ESTATUS DE EJECUCIÓN	MONTO (PESOS)				TOTAL
							ESTATAL	FEDERAL	MUNICIPAL	OTROS	
SEDESORE_1047_16	Ampliación de red de distribución de energía eléctrica en calle colonias choteo en Bo. Progreso Santiago	Tamazunchale	Barrio Progreso	Secretaría de Desarrollo Social y Regional (SEDESORE)	Comisión Federal de Electricidad (CFE)	Terminada	181,777	90,889	181,777	0	454,443
SEDESORE_2286_17	Ampliación de red de distribución eléctrica en Barrio San Rafael sector La Cruz	Tamazunchale	Barrio San Rafael	Secretaría de Desarrollo Social y Regional (SEDESORE)	Comisión Federal de Electricidad (CFE)	En Proceso	319,717	0	319,717	0	639,435
SEDESORE_2300_17	Ampliación de red de distribución eléctrica en Palzoquitl Chapulhuacanito	Tamazunchale	Chapulhuacanito	Secretaría de Desarrollo Social y Regional (SEDESORE)	Comisión Federal de Electricidad (CFE)	En Proceso	295,257	0	295,257	0	590,515
SEDESORE_2308_17	Ampliación de red de distribución eléctrica en Chapulhuacanito	Tamazunchale	Chapulhuacanito	Secretaría de Desarrollo Social y Regional (SEDESORE)	Comisión Federal de Electricidad (CFE)	En Proceso	85,153	0	85,153	0	170,306
SEDESORE_1049_16	Ampliación de red de distribución de energía eléctrica en Huazalingo, Centro de Población Huazalingo parte alta	Tamazunchale	Huazalingo	Secretaría de Desarrollo Social y Regional (SEDESORE)	Comisión Federal de Electricidad (CFE)	Terminada	366,239	183,120	366,239	0	915,598
SEDESORE_1046_16	Ampliación de red de distribución de energía eléctrica en Limajyo	Tamazunchale	Limajyo	Secretaría de Desarrollo Social y Regional (SEDESORE)	Comisión Federal de Electricidad (CFE)	Terminada	452,114	226,057	452,114	0	1,130,285

\* Contiene el detalle de la inversión administrada financieramente por el Estado, así como fuentes complementarias de recursos, con base en información reportada por las dependencias en el Sistema de Información de la Inversión Pública (SIIP) al 31 de diciembre de 2017.

\* No incluye erogaciones destinadas al pago de nómina y gasto operativo.

**PROGRAMAS Y PROYECTOS DE INVERSIÓN**  
(Incluye proyectos de inversión en infraestructura física, así como programas y acciones de atención directa)

**Eje: San Luis Incluyente**

CLAVE SIIP	NOMBRE DEL REGISTRO DE INVERSIÓN	MUNICIPIO	LOCALIDAD	DEPENDENCIA PROMOTORA	DEPENDENCIA EJECUTORA	ESTATUS DE EJECUCIÓN	MONTO (PESOS)				TOTAL
							ESTATAL	FEDERAL	MUNICIPAL	OTROS	
SEDESORE_1051_16	Ampliación de red de distribución de energía eléctrica en Bo. Aquichamel en Mecapala	Tamazunchale	Mecapala	Secretaría de Desarrollo Social y Regional (SEDESORE)	Comisión Federal de Electricidad (CFE)	Terminada	50,219	25,110	50,219	0	125,548
SEDESORE_1089_16	Ampliación de red de distribución de energía eléctrica en Mecapala	Tamazunchale	Mecapala	Secretaría de Desarrollo Social y Regional (SEDESORE)	Comisión Federal de Electricidad (CFE)	Terminada	54,449	27,225	54,449	0	136,123
C.E.A._1864_17	Trabajos de desazolve en tramos aislados del drenaje sanitario de la localidad de Santiago Centro	Tamazunchale	Santiago Centro	Comisión Estatal del Agua (CEA)	Comisión Estatal del Agua (CEA)	Terminada	1,000,000	0	0	0	1,000,000
SEDESORE_1050_16	Ampliación de red de distribución de energía eléctrica de calles Brillantes y Esmeraldas de la Col. Vista Hermosa	Tamazunchale	Tamazunchale	Secretaría de Desarrollo Social y Regional (SEDESORE)	Comisión Federal de Electricidad (CFE)	Terminada	198,523	99,261	198,523	0	496,307
SEDESORE_1088_16	Ampliación de red de distribución de energía eléctrica en la Col. El Nazareno	Tamazunchale	Tamazunchale	Secretaría de Desarrollo Social y Regional (SEDESORE)	Comisión Federal de Electricidad (CFE)	Terminada	507,894	253,947	507,894	0	1,269,734
SEDESORE_2237_17	Construcción de sistema de agua potable (1era. Etapa) en Tetitla	Tamazunchale	Tetitla	Secretaría de Desarrollo Social y Regional (SEDESORE)	H. Ayuntamiento de Tamazunchale	En Proceso	600,000	4,200,000	1,200,000	0	6,000,000

\* Contiene el detalle de la inversión administrada financieramente por el Estado, así como fuentes complementarias de recursos, con base en información reportada por las dependencias en el Sistema de Información de la Inversión Pública (SIIP) al 31 de diciembre de 2017.

\* No incluye erogaciones destinadas al pago de nómina y gasto operativo.

**PROGRAMAS Y PROYECTOS DE INVERSIÓN**  
(Incluye proyectos de inversión en infraestructura física, así como programas y acciones de atención directa)

**Eje: San Luis Incluyente**

CLAVE SIIP	NOMBRE DEL REGISTRO DE INVERSIÓN	MUNICIPIO	LOCALIDAD	DEPENDENCIA PROMOTORA	DEPENDENCIA EJECUTORA	ESTATUS DE EJECUCIÓN	MONTO (PESOS)				TOTAL
							ESTATAL	FEDERAL	MUNICIPAL	OTROS	
SEDESORE_2235_17	Construcción de sistema de agua potable en Texopis	Tamazunchale	Texopis	Secretaría de Desarrollo Social y Regional (SEDESORE)	H. Ayuntamiento de Tamazunchale	En Proceso	224,458	1,571,206	448,916	0	2,244,580
SEDESORE_2236_17	Construcción de sistema de agua potable (1a. Etapa) en Tezontla	Tamazunchale	Tezontla	Secretaría de Desarrollo Social y Regional (SEDESORE)	H. Ayuntamiento de Tamazunchale	En Proceso	269,979	1,889,854	539,958	0	2,699,792
SEDESORE_1045_16	Ampliación de red de distribución de energía eléctrica en Bo. El Sabad en Tianguispicula	Tamazunchale	Tianguispicula	Secretaría de Desarrollo Social y Regional (SEDESORE)	Comisión Federal de Electricidad (CFE)	Terminada	128,400	64,200	128,400	0	320,999
SEDESORE_1048_16	Ampliación de red de distribución de energía eléctrica, Bo. Tierra Blanca en Tianguispicula	Tamazunchale	Tianguispicula	Secretaría de Desarrollo Social y Regional (SEDESORE)	Comisión Federal de Electricidad (CFE)	Terminada	927,098	463,549	927,098	0	2,317,746
SEDESORE_1092_16	Ampliación de red de distribución de energía eléctrica en Bo. de Icsoyo en Tianguispicula	Tamazunchale	Tianguispicula	Secretaría de Desarrollo Social y Regional (SEDESORE)	Comisión Federal de Electricidad (CFE)	Terminada	226,199	113,099	226,199	0	565,497
SEDESORE_2241_17	Construcción de drenaje sanitario y disposición de aguas residuales (1era. Etapa) Las Mesas	Tampacán	Las Mesas	Secretaría de Desarrollo Social y Regional (SEDESORE)	H. Ayuntamiento de Tampacán	Terminada	269,994	1,609,962	419,990	0	2,299,945

\* Contiene el detalle de la inversión administrada financieramente por el Estado, así como fuentes complementarias de recursos, con base en información reportada por las dependencias en el Sistema de Información de la Inversión Pública (SIIP) al 31 de diciembre de 2017.

\* No incluye erogaciones destinadas al pago de nómina y gasto operativo.

**PROGRAMAS Y PROYECTOS DE INVERSIÓN**  
(Incluye proyectos de inversión en infraestructura física, así como programas y acciones de atención directa)

**Eje: San Luis Incluyente**

CLAVE SIIP	NOMBRE DEL REGISTRO DE INVERSIÓN	MUNICIPIO	LOCALIDAD	DEPENDENCIA PROMOTORA	DEPENDENCIA EJECUTORA	ESTATUS DE EJECUCIÓN	MONTO (PESOS)				
							ESTATAL	FEDERAL	MUNICIPAL	OTROS	TOTAL
SEDESORE_2227_17	Construcción de sistema de agua potable en Palantitla	Tampacán	Palantitla	Secretaría de Desarrollo Social y Regional (SEDESORE)	Comisión Estatal del Agua (CEA)	Terminada	184,873	1,294,108	369,745	0	1,848,726
SEDESORE_2279_17	Construcción del sistema de agua potable (1era. Etapa) en los barrios de Tampacán	Tampacán	Tampacán	Secretaría de Desarrollo Social y Regional (SEDESORE)	H. Ayuntamiento de Tampacán	En Proceso	3,500,000	0	3,500,000	0	7,000,000
SEDESORE_2228_17	Construcción de sistema de agua potable en Tepetzintla	Tampacán	Tepetzintla	Secretaría de Desarrollo Social y Regional (SEDESORE)	Comisión Estatal del Agua (CEA)	En Proceso	240,293	1,682,053	480,586	0	2,402,932
I.N.D.E.P.I_1229_17	Elaboración de los estudios y proyecto ejecutivo para la construcción de sistema de agua potable	Tampacán	Xochicuatla	Instituto de Desarrollo Humano y Social de los Pueblos y Comunidades Indígenas del Estado (INDEPI)	H. Ayuntamiento de Tampacán	Terminada	0	278,950	119,550	0	398,500
C.E.A._1951_18	Rehabilitación sistema de abastecimiento de agua potable con tubería de PVC de 8 en Tonicato, Tampamolón Corona (PRODDER)	Tampamolón Corona	Tonicato	Comisión Estatal del Agua (CEA)	Comisión Estatal del Agua (CEA)	En Proceso	0	1,708,572	1,708,572	0	3,417,144
SEDESORE_2276_17	Construcción de drenaje sanitario (2da. Etapa) en Tonicato	Tampamolón Corona	Tonicato	Secretaría de Desarrollo Social y Regional (SEDESORE)	H. Ayuntamiento de Tampamolón Corona	En Proceso	1,105,192	0	1,105,192	0	2,210,384

\* Contiene el detalle de la inversión administrada financieramente por el Estado, así como fuentes complementarias de recursos, con base en información reportada por las dependencias en el Sistema de Información de la Inversión Pública (SIIP) al 31 de diciembre de 2017.

\* No incluye erogaciones destinadas al pago de nómina y gasto operativo.



**PROGRAMAS Y PROYECTOS DE INVERSIÓN**  
(Incluye proyectos de inversión en infraestructura física, así como programas y acciones de atención directa)

**Eje: San Luis Incluyente**

CLAVE SIIP	NOMBRE DEL REGISTRO DE INVERSIÓN	MUNICIPIO	LOCALIDAD	DEPENDENCIA PROMOTORA	DEPENDENCIA EJECUTORA	ESTATUS DE EJECUCIÓN	MONTO (PESOS)				TOTAL
							ESTATAL	FEDERAL	MUNICIPAL	OTROS	
C.E.A._1869_17	Construcción de sistemas de captación de agua de lluvia incluye componentes, varias localidades de Tampamolón Corona	Tampamolón Corona	Varias Localidades	Comisión Estatal del Agua (CEA)	Comisión Estatal del Agua (CEA)	En Proceso	308,521	704,521	0	0	1,013,042
C.E.A._1872_17	Construcción de sistemas de saneamiento básico rural (letrina seca) en varias localidades de Tampamolón Corona	Tampamolón Corona	Varias Localidades	Comisión Estatal del Agua (CEA)	Comisión Estatal del Agua (CEA)	En Proceso	186,194	419,092	0	0	605,286
SEDESORE_1095_16	Ampliación de la red de distribución de energía eléctrica en varias calles del Centro de Población Ejido Rubén Jaramillo	Tamuín	Ejido Rubén Jaramillo	Secretaría de Desarrollo Social y Regional (SEDESORE)	Comisión Federal de Electricidad (CFE)	Terminada	360,695	124,035	135,447	0	620,177
SEDESORE_2402_17	Construcción de línea de conducción de agua potable de Ejido Santa Elena a Nueva Primavera	Tamuín	Ejido Santa Elena	Secretaría de Desarrollo Social y Regional (SEDESORE)	H. Ayuntamiento de Tamuín	En Proceso	903,263	0	903,263	0	1,806,526
SEDESORE_1094_16	Ampliación de red de distribución de energía eléctrica en calles Gregorio Osuna y camino principal en Ejido El Carrizo	Tamuín	El Carrizo	Secretaría de Desarrollo Social y Regional (SEDESORE)	Comisión Federal de Electricidad (CFE)	Terminada	252,631	126,315	252,631	0	631,577
SEDESORE_1093_16	Ampliación de la red de distribución de energía eléctrica en calle Av. Fénix en el Ejido El Águila	Tamuín	El Centinela	Secretaría de Desarrollo Social y Regional (SEDESORE)	Comisión Federal de Electricidad (CFE)	Terminada	111,056	55,528	111,056	0	277,639

\* Contiene el detalle de la inversión administrada financieramente por el Estado, así como fuentes complementarias de recursos, con base en información reportada por las dependencias en el Sistema de Información de la Inversión Pública (SIIP) al 31 de diciembre de 2017.

\* No incluye erogaciones destinadas al pago de nómina y gasto operativo.

**PROGRAMAS Y PROYECTOS DE INVERSIÓN**  
(Incluye proyectos de inversión en infraestructura física, así como programas y acciones de atención directa)

**Eje: San Luis Incluyente**

CLAVE SIIP	NOMBRE DEL REGISTRO DE INVERSIÓN	MUNICIPIO	LOCALIDAD	DEPENDENCIA PROMOTORA	DEPENDENCIA EJECUTORA	ESTATUS DE EJECUCIÓN	MONTO (PESOS)				TOTAL
							ESTATAL	FEDERAL	MUNICIPAL	OTROS	
SEDESORE_1097_16	Ampliación de la red de distribución de energía eléctrica en calles Jesús Gómez y 12 de Marzo en Ejido Nueva Primavera	Tamuín	Nueva Primavera	Secretaría de Desarrollo Social y Regional (SEDESORE)	Comisión Federal de Electricidad (CFE)	Terminada	233,785	116,895	233,785	0	584,462
SEDESORE_1098_16	Ampliación de red de distribución de energía eléctrica en calle Mar Caribe entre Mar Labrador y Mar Caribe, Nuevo Tampón	Tamuín	Nuevo Tampón	Secretaría de Desarrollo Social y Regional (SEDESORE)	Comisión Federal de Electricidad (CFE)	Terminada	79,848	39,924	79,848	0	199,620
SEDESORE_1096_16	Ampliación de la red de distribución de energía eléctrica de calles Melchor Ocampo y Río Panuco en Las Brisas	Tamuín	Tamuín	Secretaría de Desarrollo Social y Regional (SEDESORE)	Comisión Federal de Electricidad (CFE)	Terminada	403,407	201,704	403,407	0	1,008,518
SEDESORE_2266_17	Rehabilitación de red de drenaje sanitario en la calle Reforma	Tamuín	Tamuín	Secretaría de Desarrollo Social y Regional (SEDESORE)	H. Ayuntamiento de Tamuín	En Proceso	3,430,497	0	0	0	3,430,497
SEDESORE_2267_17	Rehabilitación de red de agua potable en la calle Reforma en Tamuín	Tamuín	Tamuín	Secretaría de Desarrollo Social y Regional (SEDESORE)	H. Ayuntamiento de Tamuín	En Proceso	1,029,440	0	0	0	1,029,440
SEDESORE_2250_17	Construcción de las redes de distribución del sistema de agua potable (2a Etapa) en Cuatlamayán, Chacatitla 1a y 2a Secc	Tancanhuitz	Cuatlamayán	Secretaría de Desarrollo Social y Regional (SEDESORE)	H. Ayuntamiento de Tancanhuitz	En Proceso	787,999	2,855,995	435,999	0	4,079,993

\* Contiene el detalle de la inversión administrada financieramente por el Estado, así como fuentes complementarias de recursos, con base en información reportada por las dependencias en el Sistema de Información de la Inversión Pública (SIIP) al 31 de diciembre de 2017.

\* No incluye erogaciones destinadas al pago de nómina y gasto operativo.

**PROGRAMAS Y PROYECTOS DE INVERSIÓN**  
(Incluye proyectos de inversión en infraestructura física, así como programas y acciones de atención directa)

**Eje: San Luis Incluyente**

CLAVE SIIP	NOMBRE DEL REGISTRO DE INVERSIÓN	MUNICIPIO	LOCALIDAD	DEPENDENCIA PROMOTORA	DEPENDENCIA EJECUTORA	ESTATUS DE EJECUCIÓN	MONTO (PESOS)				TOTAL
							ESTATAL	FEDERAL	MUNICIPAL	OTROS	
SEDESORE_2251_17	Construcción de sistema de agua potable en Guadalupe Victoria	Tancanhuitz	Guadalupe Victoria	Secretaría de Desarrollo Social y Regional (SEDESORE)	H. Ayuntamiento de Tancanhuitz	En Proceso	300,341	2,102,390	600,683	0	3,003,414
SEDESORE_2313_17	Ampliación de red de distribución eléctrica en Las Armas, calle Benito Juárez, Venustiano Carranza y Miguel Hidalgo	Tancanhuitz	Las Armas	Secretaría de Desarrollo Social y Regional (SEDESORE)	Comisión Federal de Electricidad (CFE)	En Proceso	0	624,198	0	0	624,198
SEDESORE_2438_17	Construcción del sistema de abastecimiento de agua potable en Mexcala y Mexcala Cuaymom	Tancanhuitz	Mexcala	Secretaría de Desarrollo Social y Regional (SEDESORE)	H. Ayuntamiento de Tancanhuitz	En Proceso	2,489,853	0	2,489,853	0	4,979,706
SEDESORE_2317_17	Ampliación de red de distribución eléctrica en colonia San Miguel	Tancanhuitz	Tancanhuitz	Secretaría de Desarrollo Social y Regional (SEDESORE)	Comisión Federal de Electricidad (CFE)	En Proceso	0	694,464	0	0	694,464
SEDESORE_2252_17	Construcción de sistema de agua potable (1era. Etapa) en Tancoltze Primera Sección y Tancoltze Ojos Tercera Sección	Tancanhuitz	Tancoltze Primera Sección	Secretaría de Desarrollo Social y Regional (SEDESORE)	H. Ayuntamiento de Tancanhuitz	En Proceso	251,472	1,760,303	502,944	0	2,514,719
SEDESORE_2285_17	Ampliación de red eléctrica de calle Miguel Hidalgo, Josefa Ortiz de Domínguez y José María Morelos y Pavón	Tancanhuitz	Xolol Bethania	Secretaría de Desarrollo Social y Regional (SEDESORE)	Comisión Federal de Electricidad (CFE)	En Proceso	0	479,762	0	0	479,762

\* Contiene el detalle de la inversión administrada financieramente por el Estado, así como fuentes complementarias de recursos, con base en información reportada por las dependencias en el Sistema de Información de la Inversión Pública (SIIP) al 31 de diciembre de 2017.

\* No incluye erogaciones destinadas al pago de nómina y gasto operativo.

**PROGRAMAS Y PROYECTOS DE INVERSIÓN**  
(Incluye proyectos de inversión en infraestructura física, así como programas y acciones de atención directa)

**Eje: San Luis Incluyente**

CLAVE SIIP	NOMBRE DEL REGISTRO DE INVERSIÓN	MUNICIPIO	LOCALIDAD	DEPENDENCIA PROMOTORA	DEPENDENCIA EJECUTORA	ESTATUS DE EJECUCIÓN	MONTO (PESOS)				TOTAL
							ESTATAL	FEDERAL	MUNICIPAL	OTROS	
SEDESORE_2293_17	Ampliación de red de distribución eléctrica del barrio La Noria, en Ejido el Barrancón	Tanlajás	Ejido el Barrancón	Secretaría de Desarrollo Social y Regional (SEDESORE)	Comisión Federal de Electricidad (CFE)	En Proceso	117,195	0	117,195	0	234,390
SEDESORE_2297_17	Ampliación de red de distribución eléctrica de la calle Ezequiel Ahumada en Ejido el Barrancón	Tanlajás	Ejido el Barrancón	Secretaría de Desarrollo Social y Regional (SEDESORE)	Comisión Federal de Electricidad (CFE)	En Proceso	0	299,093	0	0	299,093
SEDESORE_2303_17	Ampliación de red de distribución eléctrica de las calles Morelos, Benito Juárez, Venustiano Carranza en Ejido el Barrancón	Tanlajás	Ejido el Barrancón	Secretaría de Desarrollo Social y Regional (SEDESORE)	Comisión Federal de Electricidad (CFE)	En Proceso	0	632,114	0	0	632,114
SEDESORE_2306_17	Ampliación de red de distribución eléctrica de Lomas Oriente y camino a la Labor en Ejido el Barrancón	Tanlajás	Ejido el Barrancón	Secretaría de Desarrollo Social y Regional (SEDESORE)	Comisión Federal de Electricidad (CFE)	En Proceso	0	782,836	0	0	782,836
SEDESORE_2249_17	Construcción de sistema de agua potable en Ejido San José Xilatzén	Tanlajás	Ejido San José Xilatzén	Secretaría de Desarrollo Social y Regional (SEDESORE)	H. Ayuntamiento de Tanlajás	En Proceso	700,000	1,750,000	50,000	0	2,500,000
SEDESORE_2271_17	Mejoramiento de colector sanitario hasta la planta de tratamiento de aguas residuales en Tanlajás	Tanlajás	Tanlajás	Secretaría de Desarrollo Social y Regional (SEDESORE)	H. Ayuntamiento de Tanlajás	En Proceso	1,885,117	0	0	0	1,885,117

\* Contiene el detalle de la inversión administrada financieramente por el Estado, así como fuentes complementarias de recursos, con base en información reportada por las dependencias en el Sistema de Información de la Inversión Pública (SIIP) al 31 de diciembre de 2017.

\* No incluye erogaciones destinadas al pago de nómina y gasto operativo.

**PROGRAMAS Y PROYECTOS DE INVERSIÓN**  
(Incluye proyectos de inversión en infraestructura física, así como programas y acciones de atención directa)

**Eje: San Luis Incluyente**

CLAVE SIIP	NOMBRE DEL REGISTRO DE INVERSIÓN	MUNICIPIO	LOCALIDAD	DEPENDENCIA PROMOTORA	DEPENDENCIA EJECUTORA	ESTATUS DE EJECUCIÓN	MONTO (PESOS)				TOTAL
							ESTATAL	FEDERAL	MUNICIPAL	OTROS	
C.E.A._1870_17	Construcción de sistemas de captación de agua de lluvia incluye componentes, varias localidades de Tanlajás	Tanlajás	Varias Localidades	Comisión Estatal del Agua (CEA)	Comisión Estatal del Agua (CEA)	En Proceso	143,976	328,776	0	0	472,753
C.E.A._1873_17	Construcción de sistemas de saneamiento básico rural (letrina seca) en varias localidades de Tanlajás	Tanlajás	Varias Localidades	Comisión Estatal del Agua (CEA)	Comisión Estatal del Agua (CEA)	En Proceso	86,891	195,576	0	0	282,467
SEDESORE_2821_18	Construcción de estufas ecológicas en Barrio de Santiago	Tierra Nueva	Barrio de Santiago	Secretaría de Desarrollo Social y Regional (SEDESORE)	H. Ayuntamiento de Tierra Nueva	Terminada	3,649	0	3,649	0	7,298
SEDESORE_2829_18	Suministro e instalación de paneles solares en Cañada de San Juan de Arriba	Tierra Nueva	Cañada de San Juan de Arriba	Secretaría de Desarrollo Social y Regional (SEDESORE)	H. Ayuntamiento de Tierra Nueva	Terminada	18,059	0	18,059	0	36,118
SEDESORE_2822_18	Construcción de estufas ecológicas en Charcos	Tierra Nueva	Charcos	Secretaría de Desarrollo Social y Regional (SEDESORE)	H. Ayuntamiento de Tierra Nueva	Terminada	27,367	0	27,367	0	54,734
SEDESORE_2830_18	Suministro e instalación de paneles solares en El Aguacate	Tierra Nueva	El Aguacate	Secretaría de Desarrollo Social y Regional (SEDESORE)	H. Ayuntamiento de Tierra Nueva	Terminada	18,059	0	18,059	0	36,118

\* Contiene el detalle de la inversión administrada financieramente por el Estado, así como fuentes complementarias de recursos, con base en información reportada por las dependencias en el Sistema de Información de la Inversión Pública (SIIP) al 31 de diciembre de 2017.

\* No incluye erogaciones destinadas al pago de nómina y gasto operativo.

**PROGRAMAS Y PROYECTOS DE INVERSIÓN**  
(Incluye proyectos de inversión en infraestructura física, así como programas y acciones de atención directa)

**Eje: San Luis Incluyente**

CLAVE SIIP	NOMBRE DEL REGISTRO DE INVERSIÓN	MUNICIPIO	LOCALIDAD	DEPENDENCIA PROMOTORA	DEPENDENCIA EJECUTORA	ESTATUS DE EJECUCIÓN	MONTO (PESOS)				
							ESTATAL	FEDERAL	MUNICIPAL	OTROS	TOTAL
SEDESORE_2823_18	Construcción de estufas ecológicas en El Aguaje	Tierra Nueva	El Aguaje	Secretaría de Desarrollo Social y Regional (SEDESORE)	H. Ayuntamiento de Tierra Nueva	Terminada	5,473	0	5,473	0	10,947
SEDESORE_2831_18	Suministro e instalación de paneles solares en El Divisadero	Tierra Nueva	El Divisadero	Secretaría de Desarrollo Social y Regional (SEDESORE)	H. Ayuntamiento de Tierra Nueva	Terminada	18,059	0	18,059	0	36,118
SEDESORE_2834_18	Suministro e instalación de paneles solares en El Llanito	Tierra Nueva	El Llanito	Secretaría de Desarrollo Social y Regional (SEDESORE)	H. Ayuntamiento de Tierra Nueva	Terminada	18,059	0	18,059	0	36,118
SEDESORE_2824_18	Construcción de estufas ecológicas en El Minero	Tierra Nueva	El Minero	Secretaría de Desarrollo Social y Regional (SEDESORE)	H. Ayuntamiento de Tierra Nueva	Terminada	7,298	0	7,298	0	14,596
SEDESORE_2832_18	Suministro e instalación de paneles solares en El Nogalito	Tierra Nueva	El Nogalito	Secretaría de Desarrollo Social y Regional (SEDESORE)	H. Ayuntamiento de Tierra Nueva	Terminada	18,059	0	18,059	0	36,118
SEDESORE_2826_18	Construcción de estufas ecológicas en El Patol	Tierra Nueva	El Patol	Secretaría de Desarrollo Social y Regional (SEDESORE)	H. Ayuntamiento de Tierra Nueva	Terminada	9,122	0	9,122	0	18,245

\* Contiene el detalle de la inversión administrada financieramente por el Estado, así como fuentes complementarias de recursos, con base en información reportada por las dependencias en el Sistema de Información de la Inversión Pública (SIIP) al 31 de diciembre de 2017.

\* No incluye erogaciones destinadas al pago de nómina y gasto operativo.

**PROGRAMAS Y PROYECTOS DE INVERSIÓN**  
(Incluye proyectos de inversión en infraestructura física, así como programas y acciones de atención directa)

**Eje: San Luis Incluyente**

CLAVE SIIP	NOMBRE DEL REGISTRO DE INVERSIÓN	MUNICIPIO	LOCALIDAD	DEPENDENCIA PROMOTORA	DEPENDENCIA EJECUTORA	ESTATUS DE EJECUCIÓN	MONTO (PESOS)				
							ESTATAL	FEDERAL	MUNICIPAL	OTROS	TOTAL
SEDESORE_2413_17	Construcción de línea de conducción de agua potable (2da. Etapa) en El Piquín	Tierra Nueva	El Piquín	Secretaría de Desarrollo Social y Regional (SEDESORE)	H. Ayuntamiento de Tierra Nueva	En Proceso	994,491	0	0	0	994,491
C.E.A._1835_17	Construcción de sistema de drenaje sanitario para Fracción de Hacienda Vieja (1er. Etapa), municipio de Tierra Nueva	Tierra Nueva	Fracción de Hacienda Vieja	Comisión Estatal del Agua (CEA)	H. Ayuntamiento de Tierra Nueva	Terminada	1,071,397	2,571,352	642,838	0	4,285,587
SEDESORE_2827_18	Construcción de estufas ecológicas en Fracción de Hacienda Vieja	Tierra Nueva	Fracción de Hacienda Vieja	Secretaría de Desarrollo Social y Regional (SEDESORE)	H. Ayuntamiento de Tierra Nueva	Terminada	9,122	0	9,122	0	18,245
SEDESORE_2833_18	Suministro e instalación de paneles solares en en La Joyita	Tierra Nueva	La Joyita	Secretaría de Desarrollo Social y Regional (SEDESORE)	H. Ayuntamiento de Tierra Nueva	Terminada	36,118	0	36,118	0	72,236
SEDESORE_2835_18	Suministro e instalación de paneles solares en Las Vigas (Buena Vista)	Tierra Nueva	Las Vigas (Buena Vista)	Secretaría de Desarrollo Social y Regional (SEDESORE)	H. Ayuntamiento de Tierra Nueva	Terminada	18,059	0	18,059	0	36,118
SEDESORE_2836_18	Suministro e instalación de paneles solares en Puertecito de Trancas	Tierra Nueva	Puertecito de Trancas	Secretaría de Desarrollo Social y Regional (SEDESORE)	H. Ayuntamiento de Tierra Nueva	Terminada	18,059	0	18,059	0	36,118

\* Contiene el detalle de la inversión administrada financieramente por el Estado, así como fuentes complementarias de recursos, con base en información reportada por las dependencias en el Sistema de Información de la Inversión Pública (SIIP) al 31 de diciembre de 2017.

\* No incluye erogaciones destinadas al pago de nómina y gasto operativo.

PROGRAMAS Y PROYECTOS DE INVERSIÓN

(Incluye proyectos de inversión en infraestructura física, así como programas y acciones de atención directa)

Eje: San Luis Incluyente

CLAVE SIIP	NOMBRE DEL REGISTRO DE INVERSIÓN	MUNICIPIO	LOCALIDAD	DEPENDENCIA PROMOTORA	DEPENDENCIA EJECUTORA	ESTATUS DE EJECUCIÓN	MONTO (PESOS)				TOTAL
							ESTATAL	FEDERAL	MUNICIPAL	OTROS	
SEDESORE_2257_17	Construcción de red de distribución de agua potable en San Gabriel (San Salvador)	Tierra Nueva	San Gabriel (San Salvador)	Secretaría de Desarrollo Social y Regional (SEDESORE)	H. Ayuntamiento de Tierra Nueva	En Proceso	1,403,882	0	700,000	0	2,103,882
SEDESORE_2825_18	Construcción de estufas ecológicas en San Rafael	Tierra Nueva	San Rafael	Secretaría de Desarrollo Social y Regional (SEDESORE)	H. Ayuntamiento de Tierra Nueva	Terminada	3,649	0	3,649	0	7,298
SEDESORE_1115_16	Ampliación de red de distribución eléctrica en calle Simón Bolívar de la Col. Barrio El Santuario	Tierra Nueva	Tierra Nueva	Secretaría de Desarrollo Social y Regional (SEDESORE)	Comisión Federal de Electricidad (CFE)	Terminada	90,453	45,226	90,453	0	226,132
SEDESORE_1116_16	Ampliación de red de distribución de energía eléctrica en calles Pinos y Niños Héroes de la Col. Nueva Patria y Libertad	Tierra Nueva	Tierra Nueva	Secretaría de Desarrollo Social y Regional (SEDESORE)	Comisión Federal de Electricidad (CFE)	Terminada	131,117	65,559	131,117	0	327,793
SEDESORE_1117_16	Ampliación de red de distribución de energía eléctrica en calle Físicos esq. calle Biólogos en la Col. Barrio La Piedad	Tierra Nueva	Tierra Nueva	Secretaría de Desarrollo Social y Regional (SEDESORE)	Comisión Federal de Electricidad (CFE)	Terminada	11,949	5,974	11,949	0	29,872
SEDESORE_2283_17	Ampliación de red de distribución eléctrica de calle José María Velázquez y Emilio Arriaga en Tierra Nueva	Tierra Nueva	Tierra Nueva	Secretaría de Desarrollo Social y Regional (SEDESORE)	Comisión Federal de Electricidad (CFE)	En Proceso	0	341,622	0	0	341,622

\* Contiene el detalle de la inversión administrada financieramente por el Estado, así como fuentes complementarias de recursos, con base en información reportada por las dependencias en el Sistema de Información de la Inversión Pública (SIIP) al 31 de diciembre de 2017.

\* No incluye erogaciones destinadas al pago de nómina y gasto operativo.



PROGRAMAS Y PROYECTOS DE INVERSIÓN

(Incluye proyectos de inversión en infraestructura física, así como programas y acciones de atención directa)

Eje: San Luis Incluyente

CLAVE SIIP	NOMBRE DEL REGISTRO DE INVERSIÓN	MUNICIPIO	LOCALIDAD	DEPENDENCIA PROMOTORA	DEPENDENCIA EJECUTORA	ESTATUS DE EJECUCIÓN	MONTO (PESOS)				
							ESTATAL	FEDERAL	MUNICIPAL	OTROS	TOTAL
SEDESORE_2316_17	Ampliación de red de distribución eléctrica de calle José María Lombardi	Tierra Nueva	Tierra Nueva	Secretaría de Desarrollo Social y Regional (SEDESORE)	Comisión Federal de Electricidad (CFE)	En Proceso	0	182,841	0	0	182,841
SEDESORE_2320_17	Ampliación de red de distribución eléctrica en prolongación Cardiólogos (prolongación Bachilleres) en Tierra Nueva	Tierra Nueva	Tierra Nueva	Secretaría de Desarrollo Social y Regional (SEDESORE)	Comisión Federal de Electricidad (CFE)	En Proceso	0	302,069	0	0	302,069
SEDESORE_2323_17	Ampliación de red de distribución eléctrica de calle Paisanos de colonia Nueva Patria y Libertad en Tierra Nueva	Tierra Nueva	Tierra Nueva	Secretaría de Desarrollo Social y Regional (SEDESORE)	Comisión Federal de Electricidad (CFE)	En Proceso	0	527,874	0	0	527,874
SEDESORE_2325_17	Ampliación de red de distribución eléctrica calles Emiliano Zapata y Allende de la colonia Nueva Patria y Libertad	Tierra Nueva	Tierra Nueva	Secretaría de Desarrollo Social y Regional (SEDESORE)	Comisión Federal de Electricidad (CFE)	En Proceso	0	283,533	0	0	283,533
SEDESORE_2329_17	Ampliación de red de distribución eléctrica de privadas Zaragoza y Sin Nombre de Tierra Nueva	Tierra Nueva	Tierra Nueva	Secretaría de Desarrollo Social y Regional (SEDESORE)	Comisión Federal de Electricidad (CFE)	En Proceso	0	132,802	0	0	132,802
SEDESORE_2330_17	Ampliación de red de distribución eléctrica de calle Emiliano Zapata en Los Charcos	Tierra Nueva	Tierra Nueva	Secretaría de Desarrollo Social y Regional (SEDESORE)	Comisión Federal de Electricidad (CFE)	En Proceso	0	90,945	0	0	90,945

\* Contiene el detalle de la inversión administrada financieramente por el Estado, así como fuentes complementarias de recursos, con base en información reportada por las dependencias en el Sistema de Información de la Inversión Pública (SIIP) al 31 de diciembre de 2017.

\* No incluye erogaciones destinadas al pago de nómina y gasto operativo.

**PROGRAMAS Y PROYECTOS DE INVERSIÓN**  
(Incluye proyectos de inversión en infraestructura física, así como programas y acciones de atención directa)

Eje: San Luis Incluyente

CLAVE SIIP	NOMBRE DEL REGISTRO DE INVERSIÓN	MUNICIPIO	LOCALIDAD	DEPENDENCIA PROMOTORA	DEPENDENCIA EJECUTORA	ESTATUS DE EJECUCIÓN	MONTO (PESOS)				TOTAL
							ESTATAL	FEDERAL	MUNICIPAL	OTROS	
SEDESORE_2334_17	Ampliación de red de distribución eléctrica en San Isidro Los Charcos, carretera San Isidro	Tierra Nueva	Tierra Nueva	Secretaría de Desarrollo Social y Regional (SEDESORE)	Comisión Federal de Electricidad (CFE)	En Proceso	0	108,431	0	0	108,431
SEDESORE_2339_17	Ampliación de red de distribución eléctrica en calle Agrónomos (Calle Químicos) en Tierra Nueva	Tierra Nueva	Tierra Nueva	Secretaría de Desarrollo Social y Regional (SEDESORE)	Comisión Federal de Electricidad (CFE)	En Proceso	0	264,890	0	0	264,890
SEDESORE_2828_18	Construcción de estufas ecológicas en Tierra Nueva	Tierra Nueva	Tierra Nueva	Secretaría de Desarrollo Social y Regional (SEDESORE)	H. Ayuntamiento de Tierra Nueva	Terminada	20,069	0	20,069	0	40,138
SEDESORE_2258_17	Construcción de red de drenaje sanitario (2da. Etapa) en la colonia Barrio de Santiago en Vanegas	Vanegas	Vanegas	Secretaría de Desarrollo Social y Regional (SEDESORE)	H. Ayuntamiento de Vanegas	En Proceso	1,000,000	0	1,000,000	0	2,000,000
C.E.A._1832_17	Escuela del Agua, Programa de Agua Potable, Alcantarillado y Saneamiento (PROAGUA) Apartado Urbano	Varios Municipios	Varias Localidades	Comisión Estatal del Agua (CEA)	Comisión Estatal del Agua (CEA)	En Proceso	0	580,000	580,000	0	1,160,000
C.E.A._1866_17	Adquisición de camiones tipo cisterna para agua potable para organizaciones sociales de varios municipios	Varios Municipios	Varias Localidades	Comisión Estatal del Agua (CEA)	Comisión Estatal del Agua (CEA)	Terminada	2,482,400	0	0	0	2,482,400

\* Contiene el detalle de la inversión administrada financieramente por el Estado, así como fuentes complementarias de recursos, con base en información reportada por las dependencias en el Sistema de Información de la Inversión Pública (SIIP) al 31 de diciembre de 2017.

\* No incluye erogaciones destinadas al pago de nómina y gasto operativo.

**PROGRAMAS Y PROYECTOS DE INVERSIÓN**  
(Incluye proyectos de inversión en infraestructura física, así como programas y acciones de atención directa)

Eje: San Luis Incluyente

CLAVE SIIP	NOMBRE DEL REGISTRO DE INVERSIÓN	MUNICIPIO	LOCALIDAD	DEPENDENCIA PROMOTORA	DEPENDENCIA EJECUTORA	ESTATUS DE EJECUCIÓN	MONTO (PESOS)				
							ESTATAL	FEDERAL	MUNICIPAL	OTROS	TOTAL
C.E.A._1867_17	Suministro de agua potable con camiones cisternas a diferentes organizaciones sociales de varios municipios	Varios Municipios	Varias Localidades	Comisión Estatal del Agua (CEA)	Comisión Estatal del Agua (CEA)	Terminada	484,938	0	0	0	484,938
C.E.A._1876_17	Suministro de material para obras de agua potable gestionadas por diversas organizaciones sociales	Varios Municipios	Varias Localidades	Comisión Estatal del Agua (CEA)	Comisión Estatal del Agua (CEA)	Terminada	563,628	0	0	0	563,628
C.E.A._1877_17	Suministro de material para obras de alcantarillado gestionadas por diversas organizaciones sociales	Varios Municipios	Varias Localidades	Comisión Estatal del Agua (CEA)	Comisión Estatal del Agua (CEA)	Terminada	664,010	0	0	0	664,010
C.E.A._1967_18	Diagnóstico sectorial para identificación de beneficiarios de sistemas de captación de agua de lluvia y saneamiento	Varios Municipios	Varias Localidades	Comisión Estatal del Agua (CEA)	Comisión Estatal del Agua (CEA)	Terminada	8,039	109,089	62,784	0	179,912
C.E.A._1968_18	Coordinación, supervisión, control físico financiero, atención social, contraloría social, en Aquismón y Ciudad Valles	Varios Municipios	Varias Localidades	Comisión Estatal del Agua (CEA)	Comisión Estatal del Agua (CEA)	En Proceso	0	43,622	43,622	0	87,245
C.E.A._1969_18	Coordinación, supervisión, controles de obra, atención y contraloría social, en Tanlajás, Tampamolón y San Antonio	Varios Municipios	Varias Localidades	Comisión Estatal del Agua (CEA)	Comisión Estatal del Agua (CEA)	En Proceso	7,268	17,650	10,382	0	35,300

\* Contiene el detalle de la inversión administrada financieramente por el Estado, así como fuentes complementarias de recursos, con base en información reportada por las dependencias en el Sistema de Información de la Inversión Pública (SIIP) al 31 de diciembre de 2017.

\* No incluye erogaciones destinadas al pago de nómina y gasto operativo.

**PROGRAMAS Y PROYECTOS DE INVERSIÓN**  
(Incluye proyectos de inversión en infraestructura física, así como programas y acciones de atención directa)

**Eje: San Luis Incluyente**

CLAVE SIIP	NOMBRE DEL REGISTRO DE INVERSIÓN	MUNICIPIO	LOCALIDAD	DEPENDENCIA PROMOTORA	DEPENDENCIA EJECUTORA	ESTATUS DE EJECUCIÓN	MONTO (PESOS)				TOTAL
							ESTATAL	FEDERAL	MUNICIPAL	OTROS	
C.E.A._1970_18	Coordinación, supervisión, control físico financiero, atención y contraloría social, Axtla, Tamazunchale y Xilitla.	Varios Municipios	Varias Localidades	Comisión Estatal del Agua (CEA)	Comisión Estatal del Agua (CEA)	En Proceso	10,362	33,542	23,180	0	67,084
C.E.A._1971_18	Coordinación, supervisión, control físico financiero, atención y contraloría social, en Tamasopo y Santa Catarina	Varios Municipios	Varias Localidades	Comisión Estatal del Agua (CEA)	Comisión Estatal del Agua (CEA)	En Proceso	15,570	36,320	20,751	0	72,641
C.E.A._1972_18	Coordinación, supervisión, control de obra, atención y contraloría social, Mexquitic, Tierra Nueva, y Santa Catarina	Varios Municipios	Varias Localidades	Comisión Estatal del Agua (CEA)	Comisión Estatal del Agua (CEA)	Terminada	0	70,560	70,560	0	141,120
C.E.A._1973_18	Atención social y contraloría social de obras en Mexquitic de Carmona, Tierra Nueva, Santa Catarina y El Naranjo	Varios Municipios	Varias Localidades	Comisión Estatal del Agua (CEA)	Comisión Estatal del Agua (CEA)	Terminada	0	70,520	70,520	0	141,039
INVIES_0376_17	Programa para Dignificar las Viviendas 2017	Varios Municipios	Varias Localidades	Instituto de Vivienda del Estado (INVIES)	Instituto de Vivienda del Estado (INVIES)	Terminada	10,000,000	0	0	0	10,000,000
INVIES_0380_17	Programa de mejoramiento de techumbres de vivienda 2017	Varios Municipios	Varias Localidades	Instituto de Vivienda del Estado (INVIES)	Instituto de Vivienda del Estado (INVIES)	Terminada	1,000,000	0	0	0	1,000,000

\* Contiene el detalle de la inversión administrada financieramente por el Estado, así como fuentes complementarias de recursos, con base en información reportada por las dependencias en el Sistema de Información de la Inversión Pública (SIIP) al 31 de diciembre de 2017.

\* No incluye erogaciones destinadas al pago de nómina y gasto operativo.

**PROGRAMAS Y PROYECTOS DE INVERSIÓN**  
(Incluye proyectos de inversión en infraestructura física, así como programas y acciones de atención directa)

**Eje: San Luis Incluyente**

CLAVE SIIP	NOMBRE DEL REGISTRO DE INVERSIÓN	MUNICIPIO	LOCALIDAD	DEPENDENCIA PROMOTORA	DEPENDENCIA EJECUTORA	ESTATUS DE EJECUCIÓN	MONTO (PESOS)				TOTAL
							ESTATAL	FEDERAL	MUNICIPAL	OTROS	
C.E.A._1893_17	Perforación de pozo profundo para agua potable en San Cipriano, Villa de Ramos	Villa de Ramos	San Cipriano	Comisión Estatal del Agua (CEA)	Comisión Estatal del Agua (CEA)	En Proceso	333,333	1,000,000	333,333	0	1,666,667
C.E.A._1892_17	Perforación de pozo profundo para agua potable en la localidad San Martín del municipio Villa de Ramos	Villa de Ramos	San Martín	Comisión Estatal del Agua (CEA)	Comisión Estatal del Agua (CEA)	En Proceso	333,333	1,000,000	333,333	0	1,666,667
C.E.A._1897_17	Ampliación de la red de drenaje sanitario en la cabecera municipal de Villa de Ramos	Villa de Ramos	Villa de Ramos	Comisión Estatal del Agua (CEA)	Comisión Estatal del Agua (CEA)	En Proceso	2,666,667	8,000,000	2,666,667	0	13,333,333
SEDESORE_2341_17	Ampliación de red de distribución eléctrica de Priv. San José en Granja San José en Ejido Alberto Carrera Torres	Villa de Reyes	Alberto Carrera Torres	Secretaría de Desarrollo Social y Regional (SEDESORE)	Comisión Federal de Electricidad (CFE)	En Proceso	99,769	0	99,769	0	199,539
SEDESORE_1119_16	Ampliación de red de distribución de energía eléctrica en calle Vicente Guerrero en El Verde	Villa de Reyes	El Verde	Secretaría de Desarrollo Social y Regional (SEDESORE)	Comisión Federal de Electricidad (CFE)	Terminada	173,536	86,768	173,536	0	433,839
SEDESORE_1121_16	Ampliación de línea y red de distribución eléctrica en Lagunita de los Jasso	Villa de Reyes	La Lagunita de los Jasso	Secretaría de Desarrollo Social y Regional (SEDESORE)	Comisión Federal de Electricidad (CFE)	Terminada	836,237	418,119	836,237	0	2,090,593

\* Contiene el detalle de la inversión administrada financieramente por el Estado, así como fuentes complementarias de recursos, con base en información reportada por las dependencias en el Sistema de Información de la Inversión Pública (SIIP) al 31 de diciembre de 2017.

\* No incluye erogaciones destinadas al pago de nómina y gasto operativo.

**PROGRAMAS Y PROYECTOS DE INVERSIÓN**  
(Incluye proyectos de inversión en infraestructura física, así como programas y acciones de atención directa)

**Eje: San Luis Incluyente**

CLAVE SIIP	NOMBRE DEL REGISTRO DE INVERSIÓN	MUNICIPIO	LOCALIDAD	DEPENDENCIA PROMOTORA	DEPENDENCIA EJECUTORA	ESTATUS DE EJECUCIÓN	MONTO (PESOS)				TOTAL
							ESTATAL	FEDERAL	MUNICIPAL	OTROS	
SEDESORE_1120_16	Ampliación red de distribución eléctrica en calle Sin Nombre (Hacia las caleras) por Corregidora en Divina Providencia	Villa de Reyes	La Providencia	Secretaría de Desarrollo Social y Regional (SEDESORE)	Comisión Federal de Electricidad (CFE)	Terminada	172,844	86,422	172,844	0	432,109
C.E.A._1823_17	Equipamiento electromecánico de pozo profundo, en Laguna de San Vicente, Villa de Reyes (PRODDER)	Villa de Reyes	Laguna de San Vicente	Comisión Estatal del Agua (CEA)	Comisión Estatal del Agua (CEA)	Terminada	1,314,464	1,314,464	0	0	2,628,929
SEDESORE_2338_17	Ampliación de red de distribución eléctrica de calles Calcuta, Laureles y García en Laguna de San Vicente	Villa de Reyes	Laguna de San Vicente	Secretaría de Desarrollo Social y Regional (SEDESORE)	Comisión Federal de Electricidad (CFE)	En Proceso	317,380	0	317,380	0	634,760
SEDESORE_1118_16	Ampliación de red de distribución de energía eléctrica de Av. Hidalgo en Ojo de Agua de Gato	Villa de Reyes	Ojo de Agua del Gato	Secretaría de Desarrollo Social y Regional (SEDESORE)	Comisión Federal de Electricidad (CFE)	Terminada	150,864	75,432	150,864	0	377,161
C.E.A._1854_17	Elaboración de proyecto ejecutivo para el equipamiento electromecánico de pozo profundo, San Lorenzo, Villa de Reyes. RP	Villa de Reyes	San Lorenzo	Comisión Estatal del Agua (CEA)	Comisión Estatal del Agua (CEA)	Terminada	340,000	0	0	0	340,000
SEDESORE_2336_17	Ampliación de red de distribución eléctrica en Tanque el Chayote	Villa de Reyes	Tanque el Chayote	Secretaría de Desarrollo Social y Regional (SEDESORE)	Comisión Federal de Electricidad (CFE)	En Proceso	366,738	0	366,738	0	733,476

\* Contiene el detalle de la inversión administrada financieramente por el Estado, así como fuentes complementarias de recursos, con base en información reportada por las dependencias en el Sistema de Información de la Inversión Pública (SIIP) al 31 de diciembre de 2017.

\* No incluye erogaciones destinadas al pago de nómina y gasto operativo.

**PROGRAMAS Y PROYECTOS DE INVERSIÓN**  
(Incluye proyectos de inversión en infraestructura física, así como programas y acciones de atención directa)

**Eje: San Luis Incluyente**

CLAVE SIIP	NOMBRE DEL REGISTRO DE INVERSIÓN	MUNICIPIO	LOCALIDAD	DEPENDENCIA PROMOTORA	DEPENDENCIA EJECUTORA	ESTATUS DE EJECUCIÓN	MONTO (PESOS)				TOTAL
							ESTATAL	FEDERAL	MUNICIPAL	OTROS	
C.E.A._1800_17	Construcción de planta de tratamiento de aguas residuales para el Nuevo Centro Vacacional, Gogorrón, Villa de Reyes	Villa de Reyes	Unión Turística Ejidal Gogorrón [Centro Vacacional]	Comisión Estatal del Agua (CEA)	Comisión Estatal del Agua (CEA)	En Proceso	2,084,029	0	0	0	2,084,029
SEDESORE_1165_16	Ampliación de la red de distribución de energía eléctrica en Av. de Los Pirúles	Villa Hidalgo	Corazones	Secretaría de Desarrollo Social y Regional (SEDESORE)	Comisión Federal de Electricidad (CFE)	Terminada	151,171	37,793	0	0	188,964
SEDESORE_1173_16	Ampliación de la red de distribución de energía eléctrica de calle Zaragoza por el campo de béisbol	Villa Hidalgo	Corcovada	Secretaría de Desarrollo Social y Regional (SEDESORE)	Comisión Federal de Electricidad (CFE)	Terminada	215,599	53,900	0	0	269,499
SEDESORE_1174_16	Ampliación de la red de distribución eléctrica en calle Álvaro Obregón entre Primera de Mayo y Lázaro C. en Corcovada	Villa Hidalgo	Corcovada	Secretaría de Desarrollo Social y Regional (SEDESORE)	Comisión Federal de Electricidad (CFE)	Terminada	134,807	33,702	0	0	168,509
SEDESORE_1175_16	Ampliación de la red de distribución de energía eléctrica de calle Allende entre Carranza y Juárez	Villa Hidalgo	Corcovada	Secretaría de Desarrollo Social y Regional (SEDESORE)	Comisión Federal de Electricidad (CFE)	Terminada	43,205	10,801	0	0	54,006
SEDESORE_1176_16	Ampliación de la red de distribución de energía eléctrica de calle 5 de Mayo entre Carranza e Insurgentes	Villa Hidalgo	Corcovada	Secretaría de Desarrollo Social y Regional (SEDESORE)	Comisión Federal de Electricidad (CFE)	Terminada	55,029	13,757	0	0	68,786

\* Contiene el detalle de la inversión administrada financieramente por el Estado, así como fuentes complementarias de recursos, con base en información reportada por las dependencias en el Sistema de Información de la Inversión Pública (SIIP) al 31 de diciembre de 2017.

\* No incluye erogaciones destinadas al pago de nómina y gasto operativo.

PROGRAMAS Y PROYECTOS DE INVERSIÓN

(Incluye proyectos de inversión en infraestructura física, así como programas y acciones de atención directa)

Eje: San Luis Incluyente

CLAVE SIIP	NOMBRE DEL REGISTRO DE INVERSIÓN	MUNICIPIO	LOCALIDAD	DEPENDENCIA PROMOTORA	DEPENDENCIA EJECUTORA	ESTATUS DE EJECUCIÓN	MONTO (PESOS)				TOTAL
							ESTATAL	FEDERAL	MUNICIPAL	OTROS	
SEDESORE_1185_16	Ampliación de la red de distribución de energía eléctrica de calle Plutarco Elías Calles esq. Primera de Mayo	Villa Hidalgo	Corcovada	Secretaría de Desarrollo Social y Regional (SEDESORE)	Comisión Federal de Electricidad (CFE)	Terminada	15,630	3,907	0	0	19,537
SEDESORE_1222_16	Ampliación de la red de distribución de energía eléctrica de calle Ferrocarrilera entre San Antonio Abat y 16 de Septiembre	Villa Hidalgo	Corcovada	Secretaría de Desarrollo Social y Regional (SEDESORE)	Comisión Federal de Electricidad (CFE)	Terminada	310,356	77,589	0	0	387,945
SEDESORE_1157_16	Ampliación red de distribución eléctrica en El Coyote	Villa Hidalgo	El Coyote	Secretaría de Desarrollo Social y Regional (SEDESORE)	Comisión Federal de Electricidad (CFE)	Terminada	416,182	104,045	0	0	520,227
SEDESORE_1153_16	Ampliación de la red de distribución de energía eléctrica en El Pocito	Villa Hidalgo	El Pocito	Secretaría de Desarrollo Social y Regional (SEDESORE)	Comisión Federal de Electricidad (CFE)	Terminada	198,513	49,628	0	0	248,141
SEDESORE_1167_16	Ampliación de la red de distribución de energía eléctrica de calle 5 de Mayo	Villa Hidalgo	Estación Peotillos	Secretaría de Desarrollo Social y Regional (SEDESORE)	Comisión Federal de Electricidad (CFE)	Terminada	162,708	40,677	0	0	203,385
SEDESORE_1178_16	Ampliación de la red de distribución de energía eléctrica en calle a un lado del tanque en Jagüey	Villa Hidalgo	Jagüey	Secretaría de Desarrollo Social y Regional (SEDESORE)	Comisión Federal de Electricidad (CFE)	Terminada	285,257	71,314	0	0	356,571

\* Contiene el detalle de la inversión administrada financieramente por el Estado, así como fuentes complementarias de recursos, con base en información reportada por las dependencias en el Sistema de Información de la Inversión Pública (SIIP) al 31 de diciembre de 2017.

\* No incluye erogaciones destinadas al pago de nómina y gasto operativo.



**PROGRAMAS Y PROYECTOS DE INVERSIÓN**  
(Incluye proyectos de inversión en infraestructura física, así como programas y acciones de atención directa)

**Eje: San Luis Incluyente**

CLAVE SIIP	NOMBRE DEL REGISTRO DE INVERSIÓN	MUNICIPIO	LOCALIDAD	DEPENDENCIA PROMOTORA	DEPENDENCIA EJECUTORA	ESTATUS DE EJECUCIÓN	MONTO (PESOS)				TOTAL
							ESTATAL	FEDERAL	MUNICIPAL	OTROS	
SEDESORE_1181_16	Ampliación de la red de distribución de energía eléctrica de calle Lázaro Cárdenas en La Redonda	Villa Hidalgo	La Redonda	Secretaría de Desarrollo Social y Regional (SEDESORE)	Comisión Federal de Electricidad (CFE)	Terminada	210,954	52,738	0	0	263,692
SEDESORE_1184_16	Ampliación de la red de distribución de energía eléctrica de calle León Guzmán, sector Loma Bonita en La redonda	Villa Hidalgo	La Redonda	Secretaría de Desarrollo Social y Regional (SEDESORE)	Comisión Federal de Electricidad (CFE)	Terminada	196,005	49,001	0	0	245,006
SEDESORE_1223_16	Ampliación de la red de distribución de energía eléctrica de calle Juan Ponce de León en La Redonda	Villa Hidalgo	La Redonda	Secretaría de Desarrollo Social y Regional (SEDESORE)	Comisión Federal de Electricidad (CFE)	Terminada	65,578	16,394	0	0	81,972
SEDESORE_1156_16	Ampliación red de distribución eléctrica en La Tapona	Villa Hidalgo	La Tapona	Secretaría de Desarrollo Social y Regional (SEDESORE)	Comisión Federal de Electricidad (CFE)	Terminada	412,108	103,027	0	0	515,135
SEDESORE_1160_16	Ampliación de línea de distribución eléctrica en Las Minitas	Villa Hidalgo	Las Minitas	Secretaría de Desarrollo Social y Regional (SEDESORE)	Comisión Federal de Electricidad (CFE)	Terminada	412,620	103,155	0	0	515,774
SEDESORE_1166_16	Ampliación de la red de distribución de energía eléctrica en calle Privada Zafiro (Santos Ruiz) en Pedrera del Tanquito	Villa Hidalgo	Pedrera del Tanquito	Secretaría de Desarrollo Social y Regional (SEDESORE)	Comisión Federal de Electricidad (CFE)	Terminada	256,844	64,211	0	0	321,054

\* Contiene el detalle de la inversión administrada financieramente por el Estado, así como fuentes complementarias de recursos, con base en información reportada por las dependencias en el Sistema de Información de la Inversión Pública (SIIP) al 31 de diciembre de 2017.

\* No incluye erogaciones destinadas al pago de nómina y gasto operativo.

**PROGRAMAS Y PROYECTOS DE INVERSIÓN**  
(Incluye proyectos de inversión en infraestructura física, así como programas y acciones de atención directa)

**Eje: San Luis Incluyente**

CLAVE SIIP	NOMBRE DEL REGISTRO DE INVERSIÓN	MUNICIPIO	LOCALIDAD	DEPENDENCIA PROMOTORA	DEPENDENCIA EJECUTORA	ESTATUS DE EJECUCIÓN	MONTO (PESOS)				
							ESTATAL	FEDERAL	MUNICIPAL	OTROS	TOTAL
SEDESORE_1161_16	Ampliación de la red de distribución de energía eléctrica en calle Juventino Rosas y calle sin nombre en Peotillos	Villa Hidalgo	Peotillos	Secretaría de Desarrollo Social y Regional (SEDESORE)	Comisión Federal de Electricidad (CFE)	Terminada	386,816	96,704	0	0	483,520
SEDESORE_1179_16	Ampliación de la red de distribución de energía eléctrica de calle Lomas del Pedregal	Villa Hidalgo	Peotillos	Secretaría de Desarrollo Social y Regional (SEDESORE)	Comisión Federal de Electricidad (CFE)	Terminada	56,634	14,159	0	0	70,793
SEDESORE_1158_16	Ampliación red de distribución eléctrica en El Chancaquero	Villa Hidalgo	Presa de Chancaquero	Secretaría de Desarrollo Social y Regional (SEDESORE)	Comisión Federal de Electricidad (CFE)	Terminada	206,924	51,731	0	0	258,655
SEDESORE_1159_16	Ampliación red de distribución eléctrica en El Chancaquero	Villa Hidalgo	Presa de Chancaquero	Secretaría de Desarrollo Social y Regional (SEDESORE)	Comisión Federal de Electricidad (CFE)	Terminada	131,141	32,785	0	0	163,927
SEDESORE_1168_16	Ampliación de la red de distribución de energía eléctrica de calle Emiliano Zapara (por campo de futbol)	Villa Hidalgo	Presita de la Cruz	Secretaría de Desarrollo Social y Regional (SEDESORE)	Comisión Federal de Electricidad (CFE)	Terminada	137,064	34,266	0	0	171,330
SEDESORE_1155_16	Ampliación de la red de distribución de energía eléctrica en calle sin nombre de San Ignacio	Villa Hidalgo	San Ignacio	Secretaría de Desarrollo Social y Regional (SEDESORE)	Comisión Federal de Electricidad (CFE)	Terminada	348,186	87,046	0	0	435,232

\* Contiene el detalle de la inversión administrada financieramente por el Estado, así como fuentes complementarias de recursos, con base en información reportada por las dependencias en el Sistema de Información de la Inversión Pública (SIIP) al 31 de diciembre de 2017.

\* No incluye erogaciones destinadas al pago de nómina y gasto operativo.

**PROGRAMAS Y PROYECTOS DE INVERSIÓN**  
(Incluye proyectos de inversión en infraestructura física, así como programas y acciones de atención directa)

Eje: San Luis Incluyente

CLAVE SIIP	NOMBRE DEL REGISTRO DE INVERSIÓN	MUNICIPIO	LOCALIDAD	DEPENDENCIA PROMOTORA	DEPENDENCIA EJECUTORA	ESTATUS DE EJECUCIÓN	MONTO (PESOS)				TOTAL
							ESTATAL	FEDERAL	MUNICIPAL	OTROS	
SEDESORE_1226_16	Ampliación de la red de distribución de energía eléctrica en carretera 57 de San Lorenzo	Villa Hidalgo	San Lorenzo	Secretaría de Desarrollo Social y Regional (SEDESORE)	Comisión Federal de Electricidad (CFE)	Terminada	293,529	73,382	0	0	366,911
SEDESORE_1169_16	Ampliación de la red de distribución de energía eléctrica de calle Independencia	Villa Hidalgo	San Nicolás del Refugio	Secretaría de Desarrollo Social y Regional (SEDESORE)	Comisión Federal de Electricidad (CFE)	Terminada	74,129	18,532	0	0	92,661
SEDESORE_1154_16	Ampliación de la red de distribución de energía eléctrica de calle Sin Nombre en Silos	Villa Hidalgo	Silos	Secretaría de Desarrollo Social y Regional (SEDESORE)	Comisión Federal de Electricidad (CFE)	Terminada	206,275	51,569	0	0	257,843
SEDESORE_1170_16	Ampliación de la red de distribución de energía eléctrica de calle División del Norte intersección con Juventino Rosas	Villa Hidalgo	Tanque de Luna	Secretaría de Desarrollo Social y Regional (SEDESORE)	Comisión Federal de Electricidad (CFE)	Terminada	148,386	37,096	0	0	185,482
SEDESORE_1171_16	Ampliación de la red de distribución de energía eléctrica de calle Santos Degollado	Villa Hidalgo	Tanquito de San Francisco	Secretaría de Desarrollo Social y Regional (SEDESORE)	Comisión Federal de Electricidad (CFE)	Terminada	55,304	13,826	0	0	69,129
SEDESORE_1183_16	Ampliación de la red de distribución de energía eléctrica de camino viejo al Valle	Villa Hidalgo	Trojes	Secretaría de Desarrollo Social y Regional (SEDESORE)	Comisión Federal de Electricidad (CFE)	Terminada	127,120	31,780	0	0	158,900

\* Contiene el detalle de la inversión administrada financieramente por el Estado, así como fuentes complementarias de recursos, con base en información reportada por las dependencias en el Sistema de Información de la Inversión Pública (SIIP) al 31 de diciembre de 2017.

\* No incluye erogaciones destinadas al pago de nómina y gasto operativo.

**PROGRAMAS Y PROYECTOS DE INVERSIÓN**  
(Incluye proyectos de inversión en infraestructura física, así como programas y acciones de atención directa)

**Eje: San Luis Incluyente**

CLAVE SIIP	NOMBRE DEL REGISTRO DE INVERSIÓN	MUNICIPIO	LOCALIDAD	DEPENDENCIA PROMOTORA	DEPENDENCIA EJECUTORA	ESTATUS DE EJECUCIÓN	MONTO (PESOS)				TOTAL
							ESTATAL	FEDERAL	MUNICIPAL	OTROS	
SEDESORE_1180_16	Ampliación de la red de distribución de energía eléctrica de calle Escondida y Guerrero	Villa Hidalgo	Veinte de Noviembre	Secretaría de Desarrollo Social y Regional (SEDESORE)	Comisión Federal de Electricidad (CFE)	Terminada	129,293	32,323	0	0	161,616
SEDESORE_1162_16	Ampliación de la red de distribución de energía eléctrica en calle 20 de noviembre de Venaditos	Villa Hidalgo	Venaditos	Secretaría de Desarrollo Social y Regional (SEDESORE)	Comisión Federal de Electricidad (CFE)	Terminada	230,997	57,749	0	0	288,746
SEDESORE_1164_16	Ampliación de la red de distribución de energía eléctrica en calle Juárez de Venaditos	Villa Hidalgo	Venaditos	Secretaría de Desarrollo Social y Regional (SEDESORE)	Comisión Federal de Electricidad (CFE)	Terminada	245,281	61,320	0	0	306,601
SEDESORE_1177_16	Ampliación de la red de distribución de energía eléctrica de calle Nuevo Villa Hidalgo	Villa Hidalgo	Villa Hidalgo	Secretaría de Desarrollo Social y Regional (SEDESORE)	Comisión Federal de Electricidad (CFE)	Terminada	31,000	7,750	0	0	38,750
SEDESORE_1182_16	Ampliación de la red de distribución de energía eléctrica de calle Tanque Grande	Villa Hidalgo	Villa Hidalgo	Secretaría de Desarrollo Social y Regional (SEDESORE)	Comisión Federal de Electricidad (CFE)	Terminada	105,339	26,335	0	0	131,674
SEDESORE_1224_16	Ampliación de la red de distribución de energía eléctrica del callejón Sin Nombre esquina calle Libertad	Villa Hidalgo	Villa Hidalgo	Secretaría de Desarrollo Social y Regional (SEDESORE)	Comisión Federal de Electricidad (CFE)	Terminada	141,331	35,333	0	0	176,663

\* Contiene el detalle de la inversión administrada financieramente por el Estado, así como fuentes complementarias de recursos, con base en información reportada por las dependencias en el Sistema de Información de la Inversión Pública (SIIP) al 31 de diciembre de 2017.

\* No incluye erogaciones destinadas al pago de nómina y gasto operativo.

PROGRAMAS Y PROYECTOS DE INVERSIÓN

(Incluye proyectos de inversión en infraestructura física, así como programas y acciones de atención directa)

Eje: San Luis Incluyente

CLAVE SIIP	NOMBRE DEL REGISTRO DE INVERSIÓN	MUNICIPIO	LOCALIDAD	DEPENDENCIA PROMOTORA	DEPENDENCIA EJECUTORA	ESTATUS DE EJECUCIÓN	MONTO (PESOS)				TOTAL
							ESTATAL	FEDERAL	MUNICIPAL	OTROS	
SEDESORE_1225_16	Ampliación de la red de distribución de energía eléctrica de privada Juan Sarabia esquina calle Libertad	Villa Hidalgo	Villa Hidalgo	Secretaría de Desarrollo Social y Regional (SEDESORE)	Comisión Federal de Electricidad (CFE)	Terminada	186,233	46,558	0	0	232,791
SEDESORE_1227_16	Ampliación de la red de distribución de energía eléctrica en Av. Lázaro Cárdenas de Villa Hidalgo	Villa Hidalgo	Villa Hidalgo	Secretaría de Desarrollo Social y Regional (SEDESORE)	Comisión Federal de Electricidad (CFE)	Terminada	44,201	11,050	0	0	55,251
SEDESORE_1228_16	Ampliación de la red de distribución de energía eléctrica de calle Libertad (Camino al 20 de Noviembre)	Villa Hidalgo	Villa Hidalgo	Secretaría de Desarrollo Social y Regional (SEDESORE)	Comisión Federal de Electricidad (CFE)	Terminada	274,335	68,584	0	0	342,919
SEDESORE_1229_16	Ampliación de la red de distribución de energía eléctrica de calle Río Congo en la Col. María de los Ángeles	Villa Hidalgo	Villa Hidalgo	Secretaría de Desarrollo Social y Regional (SEDESORE)	Comisión Federal de Electricidad (CFE)	Terminada	105,441	26,360	0	0	131,802
SEDESORE_1230_16	Ampliación de la red de distribución de energía eléctrica en calle Insurgentes de la Col. Barrio Rancho Grande	Villa Hidalgo	Villa Hidalgo	Secretaría de Desarrollo Social y Regional (SEDESORE)	Comisión Federal de Electricidad (CFE)	Terminada	267,356	66,839	0	0	334,195
SEDESORE_1231_16	Ampliación de la red de distribución de energía eléctrica en calle 18 de Marzo, Col. Barrio Rancho Grande	Villa Hidalgo	Villa Hidalgo	Secretaría de Desarrollo Social y Regional (SEDESORE)	Comisión Federal de Electricidad (CFE)	Terminada	27,555	6,889	0	0	34,444

\* Contiene el detalle de la inversión administrada financieramente por el Estado, así como fuentes complementarias de recursos, con base en información reportada por las dependencias en el Sistema de Información de la Inversión Pública (SIIP) al 31 de diciembre de 2017.

\* No incluye erogaciones destinadas al pago de nómina y gasto operativo.

PROGRAMAS Y PROYECTOS DE INVERSIÓN

(Incluye proyectos de inversión en infraestructura física, así como programas y acciones de atención directa)

Eje: San Luis Incluyente

CLAVE SIIP	NOMBRE DEL REGISTRO DE INVERSIÓN	MUNICIPIO	LOCALIDAD	DEPENDENCIA PROMOTORA	DEPENDENCIA EJECUTORA	ESTATUS DE EJECUCIÓN	MONTO (PESOS)				TOTAL
							ESTATAL	FEDERAL	MUNICIPAL	OTROS	
SEDESORE_1232_16	Ampliación de la red de distribución de energía eléctrica de la calle Vista Hermosa	Villa Hidalgo	Villa Hidalgo	Secretaría de Desarrollo Social y Regional (SEDESORE)	Comisión Federal de Electricidad (CFE)	Terminada	45,243	11,311	0	0	56,554
SEDESORE_1233_16	Ampliación de la red de distribución de energía eléctrica de calle del Panteón en Villa Hidalgo	Villa Hidalgo	Villa Hidalgo	Secretaría de Desarrollo Social y Regional (SEDESORE)	Comisión Federal de Electricidad (CFE)	Terminada	101,039	25,260	0	0	126,299
SEDESORE_1234_16	Ampliación de la red de distribución de energía eléctrica de calle Calandria	Villa Hidalgo	Villa Hidalgo	Secretaría de Desarrollo Social y Regional (SEDESORE)	Comisión Federal de Electricidad (CFE)	Terminada	27,444	6,861	0	0	34,305
SEDESORE_1172_16	Ampliación de la red de distribución de energía eléctrica de calle Antigua Carretera 57 y Vicente Guerrero	Villa Hidalgo	Zapotillo	Secretaría de Desarrollo Social y Regional (SEDESORE)	Comisión Federal de Electricidad (CFE)	Terminada	564,969	141,242	0	0	706,211
SEDESORE_2423_17	Rehabilitación del sistema de agua potable (2da. Etapa) en Palo Seco, El Gato, El Matorral y Villa Juárez	Villa Juárez	Palo Seco (El Gato)	Secretaría de Desarrollo Social y Regional (SEDESORE)	H. Ayuntamiento de Villa Juárez	En Proceso	1,396,002	0	1,396,002	0	2,792,004
SEDESORE_2238_17	Construcción de sistema de abastecimiento de agua potable (2da. Etapa) en El Sabino y El Manteco	Xilitla	El Sabino	Secretaría de Desarrollo Social y Regional (SEDESORE)	H. Ayuntamiento de Xilitla	En Proceso	315,939	2,211,575	631,878	0	3,159,392

\* Contiene el detalle de la inversión administrada financieramente por el Estado, así como fuentes complementarias de recursos, con base en información reportada por las dependencias en el Sistema de Información de la Inversión Pública (SIIP) al 31 de diciembre de 2017.

\* No incluye erogaciones destinadas al pago de nómina y gasto operativo.

**PROGRAMAS Y PROYECTOS DE INVERSIÓN**  
(Incluye proyectos de inversión en infraestructura física, así como programas y acciones de atención directa)

**Eje: San Luis Incluyente**

CLAVE SIIP	NOMBRE DEL REGISTRO DE INVERSIÓN	MUNICIPIO	LOCALIDAD	DEPENDENCIA PROMOTORA	DEPENDENCIA EJECUTORA	ESTATUS DE EJECUCIÓN	MONTO (PESOS)				
							ESTATAL	FEDERAL	MUNICIPAL	OTROS	TOTAL
SEDESORE_2280_17	Construcción de sistema de agua potable en Joya de Durazno	Xilitla	Joya del Durazno	Secretaría de Desarrollo Social y Regional (SEDESORE)	H. Ayuntamiento de Xilitla	En Proceso	1,707,285	0	1,707,285	0	3,414,569
C.E.A._1822_17	Elaboración de proyecto ejecutivo para el abastecimiento de agua potable, en Manteyo, Xilitla (PRODDER)	Xilitla	Manteyo	Comisión Estatal del Agua (CEA)	Comisión Estatal del Agua (CEA)	Terminada	149,857	149,857	0	0	299,715
SEDESORE_2239_17	Construcción de sistema de abastecimiento de agua potable (1era. Etapa) Peña Blanca	Xilitla	Peña Blanca	Secretaría de Desarrollo Social y Regional (SEDESORE)	H. Ayuntamiento de Xilitla	En Proceso	299,996	2,099,975	599,993	0	2,999,964
C.E.A._1821_17	Elaboración de proyecto ejecutivo para el abastecimiento de agua potable, en Puerto Tlaletla, Xilitla (PRODDER)	Xilitla	Puerto Tlaletla	Comisión Estatal del Agua (CEA)	Comisión Estatal del Agua (CEA)	Terminada	174,904	174,904	0	0	349,809
C.E.A._1871_17	Construcción de sistemas de captación de agua de lluvia incluyendo componentes, en varias localidades de Xilitla	Xilitla	Varias Localidades	Comisión Estatal del Agua (CEA)	Comisión Estatal del Agua (CEA)	En Proceso	205,681	469,681	0	0	675,361
C.E.A._1874_17	Construcción de sistemas de saneamiento básico rural letrina seca, incluyendo componentes, varias localidades de Xilitla	Xilitla	Varias Localidades	Comisión Estatal del Agua (CEA)	Comisión Estatal del Agua (CEA)	En Proceso	124,130	279,395	0	0	403,524

\* Contiene el detalle de la inversión administrada financieramente por el Estado, así como fuentes complementarias de recursos, con base en información reportada por las dependencias en el Sistema de Información de la Inversión Pública (SIIP) al 31 de diciembre de 2017.

\* No incluye erogaciones destinadas al pago de nómina y gasto operativo.

**PROGRAMAS Y PROYECTOS DE INVERSIÓN**  
(Incluye proyectos de inversión en infraestructura física, así como programas y acciones de atención directa)

Eje: San Luis Incluyente

CLAVE SIIP	NOMBRE DEL REGISTRO DE INVERSIÓN	MUNICIPIO	LOCALIDAD	DEPENDENCIA PROMOTORA	DEPENDENCIA EJECUTORA	ESTATUS DE EJECUCIÓN	MONTO (PESOS)				TOTAL
							ESTATAL	FEDERAL	MUNICIPAL	OTROS	
SEDESORE_2240_17	Construcción de sistema de drenaje sanitario en Xilitilla	Xilitla	Xilitilla	Secretaría de Desarrollo Social y Regional (SEDESORE)	H. Ayuntamiento de Xilitla	En Proceso	209,797	1,468,578	419,594	0	2,097,968
C.E.A._1961_18	Elaboración de proyecto ejecutivo para la ampliación de red de agua potable en San José de Gómez, Zaragoza, (PRODDER)	Zaragoza	San José de Gómez	Comisión Estatal del Agua (CEA)	Comisión Estatal del Agua (CEA)	En Proceso	175,000	175,000	0	0	350,000
SSSLP_4427_17	AFASPE 2017 Alimentación y Educación Física	Ahualulco	Ahualulco del Sonido 13	Servicios de Salud de San Luis Potosí (SSSLP)	Servicios de Salud de San Luis Potosí (SSSLP)	Terminada	0	64,914	0	0	64,914
SSSLP_4892_18	Dotación de equipo a varios centros de salud del municipio de Ahualulco	Ahualulco	Ahualulco del Sonido 13	Servicios de Salud de San Luis Potosí (SSSLP)	Servicios de Salud de San Luis Potosí (SSSLP)	Terminada	48,949	0	0	0	48,949
SSSLP_4848_18	Mantenimiento a Unidades de Salud del municipio Ahualulco	Ahualulco	Varias Localidades	Servicios de Salud de San Luis Potosí (SSSLP)	Servicios de Salud de San Luis Potosí (SSSLP)	Terminada	430,492	0	0	0	430,492
SSSLP_4764_17	Mantenimiento de equipo de Imagenología Hospital Comunitario de Aquismón	Aquismón	Aquismón	Servicios de Salud de San Luis Potosí (SSSLP)	Servicios de Salud de San Luis Potosí (SSSLP)	Terminada	179,974	0	0	0	179,974

\* Contiene el detalle de la inversión administrada financieramente por el Estado, así como fuentes complementarias de recursos, con base en información reportada por las dependencias en el Sistema de Información de la Inversión Pública (SIIP) al 31 de diciembre de 2017.

\* No incluye erogaciones destinadas al pago de nómina y gasto operativo.



**PROGRAMAS Y PROYECTOS DE INVERSIÓN**  
(Incluye proyectos de inversión en infraestructura física, así como programas y acciones de atención directa)

**Eje: San Luis Incluyente**

CLAVE SIIP	NOMBRE DEL REGISTRO DE INVERSIÓN	MUNICIPIO	LOCALIDAD	DEPENDENCIA PROMOTORA	DEPENDENCIA EJECUTORA	ESTATUS DE EJECUCIÓN	MONTO (PESOS)				
							ESTATAL	FEDERAL	MUNICIPAL	OTROS	TOTAL
SSSLP_4816_18	Mantenimiento preventivo y correctivo, equipos de aire acondicionado para Hospital Básico de Aquismón	Aquismón	Aquismón	Servicios de Salud de San Luis Potosí (SSSLP)	Servicios de Salud de San Luis Potosí (SSSLP)	Terminada	30,185	0	0	0	30,185
SSSLP_4843_18	Mantenimiento de equipo electromédico Hospital Básico Comunitario de Aquismón	Aquismón	Aquismón	Servicios de Salud de San Luis Potosí (SSSLP)	Servicios de Salud de San Luis Potosí (SSSLP)	Terminada	176,896	0	0	0	176,896
SSSLP_4938_18	Dotación de equipo a Hospital Básico Comunitario de Aquismón	Aquismón	Aquismón	Servicios de Salud de San Luis Potosí (SSSLP)	Servicios de Salud de San Luis Potosí (SSSLP)	Terminada	490,835	0	0	0	490,835
SSSLP_4849_18	Mantenimiento a Unidad de Salud en la localidad La Mesa municipio de Aquismón	Aquismón	La Mesa	Servicios de Salud de San Luis Potosí (SSSLP)	Servicios de Salud de San Luis Potosí (SSSLP)	Terminada	250,661	0	0	0	250,661
SSSLP_4893_18	Dotación de equipo a varios centros de salud en el municipio de Aquismón	Aquismón	La Mesa	Servicios de Salud de San Luis Potosí (SSSLP)	Servicios de Salud de San Luis Potosí (SSSLP)	Terminada	41,358	0	0	0	41,358
SEDESORE_2953_18	Construcción de comedor en Preescolar Emiliano Zapata Tamcuime	Aquismón	Tamcuime	Secretaría de Desarrollo Social y Regional (SEDESORE)	H. Ayuntamiento de Aquismón	En Proceso	330,000	0	255,346	0	585,346

\* Contiene el detalle de la inversión administrada financieramente por el Estado, así como fuentes complementarias de recursos, con base en información reportada por las dependencias en el Sistema de Información de la Inversión Pública (SIIP) al 31 de diciembre de 2017.

\* No incluye erogaciones destinadas al pago de nómina y gasto operativo.

**PROGRAMAS Y PROYECTOS DE INVERSIÓN**  
(Incluye proyectos de inversión en infraestructura física, así como programas y acciones de atención directa)

**Eje: San Luis Incluyente**

CLAVE SIIP	NOMBRE DEL REGISTRO DE INVERSIÓN	MUNICIPIO	LOCALIDAD	DEPENDENCIA PROMOTORA	DEPENDENCIA EJECUTORA	ESTATUS DE EJECUCIÓN	MONTO (PESOS)				
							ESTATAL	FEDERAL	MUNICIPAL	OTROS	TOTAL
SEDESORE_2947_18	Construcción de Comedor en Preescolar Emiliano Zapata Tanchanaco	Aquismón	Tanchanaco	Secretaría de Desarrollo Social y Regional (SEDESORE)	H. Ayuntamiento de Aquismón	En Proceso	330,000	0	243,095	0	573,095
SEDESORE_2944_18	Construcción de comedor en Preescolar Indígena Niños Héroes en Tanute	Aquismón	Tanute	Secretaría de Desarrollo Social y Regional (SEDESORE)	H. Ayuntamiento de Aquismón	En Proceso	330,000	0	225,965	0	555,965
SSSLP_4894_18	Dotación de equipo al Centro de Salud en la localidad Temalacaco municipio de Axtla de Terrazas	Axtla de Terrazas	Temalacaco	Servicios de Salud de San Luis Potosí (SSSLP)	Servicios de Salud de San Luis Potosí (SSSLP)	Terminada	36,087	0	0	0	36,087
SSSLP_4850_18	Mantenimiento a Unidades de Salud del municipio de Axtla de Terrazas	Axtla de Terrazas	Varias Localidades	Servicios de Salud de San Luis Potosí (SSSLP)	Servicios de Salud de San Luis Potosí (SSSLP)	Terminada	985,019	0	0	0	985,019
SSSLP_4895_18	Dotación de equipo al Centro de Salud en la localidad Estación Catorce municipio de Catorce	Catorce	Estación Catorce	Servicios de Salud de San Luis Potosí (SSSLP)	Servicios de Salud de San Luis Potosí (SSSLP)	Terminada	11,512	0	0	0	11,512
SSSLP_4851_18	Mantenimiento a Unidad de Salud en la cabecera municipal de Catorce	Catorce	Real de Catorce	Servicios de Salud de San Luis Potosí (SSSLP)	Servicios de Salud de San Luis Potosí (SSSLP)	Terminada	98,755	0	0	0	98,755

\* Contiene el detalle de la inversión administrada financieramente por el Estado, así como fuentes complementarias de recursos, con base en información reportada por las dependencias en el Sistema de Información de la Inversión Pública (SIIP) al 31 de diciembre de 2017.

\* No incluye erogaciones destinadas al pago de nómina y gasto operativo.

**PROGRAMAS Y PROYECTOS DE INVERSIÓN**  
(Incluye proyectos de inversión en infraestructura física, así como programas y acciones de atención directa)

**Eje: San Luis Incluyente**

CLAVE SIIP	NOMBRE DEL REGISTRO DE INVERSIÓN	MUNICIPIO	LOCALIDAD	DEPENDENCIA PROMOTORA	DEPENDENCIA EJECUTORA	ESTATUS DE EJECUCIÓN	MONTO (PESOS)				TOTAL
							ESTATAL	FEDERAL	MUNICIPAL	OTROS	
SSSLP_4896_18	Dotación de equipo al Centro de Salud en la cabecera municipal de Cerritos	Cerritos	Cerritos	Servicios de Salud de San Luis Potosí (SSSLP)	Servicios de Salud de San Luis Potosí (SSSLP)	Terminada	87,139	0	0	0	87,139
SSSLP_4878_18	Mantenimiento a almacén estatal de medicamentos	San Luis Potosí	San Luis Potosí	Servicios de Salud de San Luis Potosí (SSSLP)	Servicios de Salud de San Luis Potosí (SSSLP)	Terminada	0	506,153	0	0	506,153
SSSLP_4897_18	Dotación de equipo al Centro de Salud en la cabecera municipal de Charcas	Charcas	Charcas	Servicios de Salud de San Luis Potosí (SSSLP)	Servicios de Salud de San Luis Potosí (SSSLP)	Terminada	17,544	0	0	0	17,544
SSSLP_4762_17	Mantenimiento de equipo de Imagenología Hospital Comunitario de Ciudad del Maíz	Ciudad del Maíz	Ciudad del Maíz	Servicios de Salud de San Luis Potosí (SSSLP)	Servicios de Salud de San Luis Potosí (SSSLP)	Terminada	85,883	0	0	0	85,883
SSSLP_4817_18	Mantenimiento preventivo y correctivo equipos de aire acondicionado para Hospital Básico Ciudad del Maíz	Ciudad del Maíz	Ciudad del Maíz	Servicios de Salud de San Luis Potosí (SSSLP)	Servicios de Salud de San Luis Potosí (SSSLP)	Terminada	13,111	0	0	0	13,111
SSSLP_4838_18	Mantenimiento de equipo electromédico Hospital Básico Comunitario de Ciudad del Maíz	Ciudad del Maíz	Ciudad del Maíz	Servicios de Salud de San Luis Potosí (SSSLP)	Servicios de Salud de San Luis Potosí (SSSLP)	Terminada	85,782	0	0	0	85,782

\* Contiene el detalle de la inversión administrada financieramente por el Estado, así como fuentes complementarias de recursos, con base en información reportada por las dependencias en el Sistema de Información de la Inversión Pública (SIIP) al 31 de diciembre de 2017.

\* No incluye erogaciones destinadas al pago de nómina y gasto operativo.

**PROGRAMAS Y PROYECTOS DE INVERSIÓN**  
(Incluye proyectos de inversión en infraestructura física, así como programas y acciones de atención directa)

**Eje: San Luis Incluyente**

CLAVE SIIP	NOMBRE DEL REGISTRO DE INVERSIÓN	MUNICIPIO	LOCALIDAD	DEPENDENCIA PROMOTORA	DEPENDENCIA EJECUTORA	ESTATUS DE EJECUCIÓN	MONTO (PESOS)				
							ESTATAL	FEDERAL	MUNICIPAL	OTROS	TOTAL
SSSLP_4886_18	Mantenimiento a Hospital Básico Comunitario de Ciudad del Maíz	Ciudad del Maíz	Ciudad del Maíz	Servicios de Salud de San Luis Potosí (SSSLP)	Servicios de Salud de San Luis Potosí (SSSLP)	Terminada	1,092,350	0	0	0	1,092,350
SSSLP_4898_18	Dotación de equipo al Centro de Salud en la cabecera municipal de Ciudad del Maíz	Ciudad del Maíz	Ciudad del Maíz	Servicios de Salud de San Luis Potosí (SSSLP)	Servicios de Salud de San Luis Potosí (SSSLP)	Terminada	51,817	0	0	0	51,817
SSSLP_4939_18	Dotación de equipo a Hospital Básico Comunitario de Ciudad del Maíz	Ciudad del Maíz	Ciudad del Maíz	Servicios de Salud de San Luis Potosí (SSSLP)	Servicios de Salud de San Luis Potosí (SSSLP)	Terminada	493,467	0	0	0	493,467
SEDESORE_2958_18	Construcción de Comedor Escolar E. P. Vicente Guerrero 24dpr1217l 1a. etapa en San Mateo	Ciudad del Maíz	San Mateo	Secretaría de Desarrollo Social y Regional (SEDESORE)	H. Ayuntamiento de Ciudad del Maíz	Terminada	329,106	0	0	0	329,106
SSSLP_4852_18	Mantenimiento a Unidad de Salud en la localidad San Rafael Carretera municipio de Aquismón	Ciudad del Maíz	San Rafael Carretera	Servicios de Salud de San Luis Potosí (SSSLP)	Servicios de Salud de San Luis Potosí (SSSLP)	Terminada	447,021	0	0	0	447,021
I.E.I.F.E._3545_17	(PDR 17) Rehabilitación del Centro de Cultura, Recreación y Deporte del ISSSTE en Ciudad Valles	Ciudad Valles	Ciudad Valles	Instituto Estatal de Infraestructura Física Educativa (IEIFE)	Instituto Estatal de Infraestructura Física Educativa (IEIFE)	En Proceso	0	10,000,000	0	0	10,000,000

\* Contiene el detalle de la inversión administrada financieramente por el Estado, así como fuentes complementarias de recursos, con base en información reportada por las dependencias en el Sistema de Información de la Inversión Pública (SIIP) al 31 de diciembre de 2017.

\* No incluye erogaciones destinadas al pago de nómina y gasto operativo.

**PROGRAMAS Y PROYECTOS DE INVERSIÓN**  
(Incluye proyectos de inversión en infraestructura física, así como programas y acciones de atención directa)

**Eje: San Luis Incluyente**

CLAVE SIIP	NOMBRE DEL REGISTRO DE INVERSIÓN	MUNICIPIO	LOCALIDAD	DEPENDENCIA PROMOTORA	DEPENDENCIA EJECUTORA	ESTATUS DE EJECUCIÓN	MONTO (PESOS)				
							ESTATAL	FEDERAL	MUNICIPAL	OTROS	TOTAL
SSSLP_4753_17	Mantenimiento de equipo de Imagenología Jurisdicción Sanitaria de Ciudad Valles	Ciudad Valles	Ciudad Valles	Servicios de Salud de San Luis Potosí (SSSLP)	Servicios de Salud de San Luis Potosí (SSSLP)	Terminada	85,883	0	0	0	85,883
SSSLP_4759_17	Mantenimiento de equipo de Imagenología UNEME Cirugía Ambulatoria	Ciudad Valles	Ciudad Valles	Servicios de Salud de San Luis Potosí (SSSLP)	Servicios de Salud de San Luis Potosí (SSSLP)	Terminada	126,001	0	0	0	126,001
SSSLP_4812_18	Mantenimiento preventivo y correctivo equipos de aire acondicionado para Hospital General de Ciudad Valles	Ciudad Valles	Ciudad Valles	Servicios de Salud de San Luis Potosí (SSSLP)	Servicios de Salud de San Luis Potosí (SSSLP)	Terminada	525,441	0	0	0	525,441
SSSLP_4837_18	Mantenimiento de equipo electromédico Hospital General de Ciudad Valles	Ciudad Valles	Ciudad Valles	Servicios de Salud de San Luis Potosí (SSSLP)	Servicios de Salud de San Luis Potosí (SSSLP)	Terminada	1,697,935	0	0	0	1,697,935
SSSLP_4879_18	Mantenimiento a almacén de Ciudad Valles ( Colonia Juárez)	Ciudad Valles	Ciudad Valles	Servicios de Salud de San Luis Potosí (SSSLP)	Servicios de Salud de San Luis Potosí (SSSLP)	Terminada	0	382,605	0	0	382,605
SSSLP_4882_18	Mantenimiento a Hospital General de Ciudad Valles	Ciudad Valles	Ciudad Valles	Servicios de Salud de San Luis Potosí (SSSLP)	Servicios de Salud de San Luis Potosí (SSSLP)	Terminada	6,810,649	0	0	0	6,810,649

\* Contiene el detalle de la inversión administrada financieramente por el Estado, así como fuentes complementarias de recursos, con base en información reportada por las dependencias en el Sistema de Información de la Inversión Pública (SIIP) al 31 de diciembre de 2017.

\* No incluye erogaciones destinadas al pago de nómina y gasto operativo.

**PROGRAMAS Y PROYECTOS DE INVERSIÓN**  
(Incluye proyectos de inversión en infraestructura física, así como programas y acciones de atención directa)

**Eje: San Luis Incluyente**

CLAVE SIIP	NOMBRE DEL REGISTRO DE INVERSIÓN	MUNICIPIO	LOCALIDAD	DEPENDENCIA PROMOTORA	DEPENDENCIA EJECUTORA	ESTATUS DE EJECUCIÓN	MONTO (PESOS)				
							ESTATAL	FEDERAL	MUNICIPAL	OTROS	TOTAL
SSSLP_4884_18	Mantenimiento a Unidad de Especialidades Médicas (UNEME) de Ciudad Valles cirugía ambulatoria	Ciudad Valles	Ciudad Valles	Servicios de Salud de San Luis Potosí (SSSLP)	Servicios de Salud de San Luis Potosí (SSSLP)	Terminada	1,997,262	0	0	0	1,997,262
SSSLP_4928_18	Dotación de equipo a Centros de Salud en la cabecera municipal de Ciudad Valles	Ciudad Valles	Ciudad Valles	Servicios de Salud de San Luis Potosí (SSSLP)	Servicios de Salud de San Luis Potosí (SSSLP)	Terminada	233,395	0	0	0	233,395
SSSLP_4945_18	Dotación de equipo a Hospital General de Ciudad Valles	Ciudad Valles	Ciudad Valles	Servicios de Salud de San Luis Potosí (SSSLP)	Servicios de Salud de San Luis Potosí (SSSLP)	Terminada	535,270	0	0	0	535,270
SSSLP_4875_18	Mantenimiento a Unidades de Salud del municipio de Ciudad Valles	Ciudad Valles	Varias Localidades	Servicios de Salud de San Luis Potosí (SSSLP)	Servicios de Salud de San Luis Potosí (SSSLP)	Terminada	748,549	0	0	0	748,549
SSSLP_4899_18	Dotación de equipo al Centro de Salud en la localidad Amaxac municipio de Coxcatlán	Coxcatlán	Amaxac	Servicios de Salud de San Luis Potosí (SSSLP)	Servicios de Salud de San Luis Potosí (SSSLP)	Terminada	72,174	0	0	0	72,174
SSSLP_4853_18	Mantenimiento a Unidades de Salud del municipio de Coxcatlán	Coxcatlán	Varias Localidades	Servicios de Salud de San Luis Potosí (SSSLP)	Servicios de Salud de San Luis Potosí (SSSLP)	Terminada	816,340	0	0	0	816,340

\* Contiene el detalle de la inversión administrada financieramente por el Estado, así como fuentes complementarias de recursos, con base en información reportada por las dependencias en el Sistema de Información de la Inversión Pública (SIIP) al 31 de diciembre de 2017.

\* No incluye erogaciones destinadas al pago de nómina y gasto operativo.

**PROGRAMAS Y PROYECTOS DE INVERSIÓN**  
(Incluye proyectos de inversión en infraestructura física, así como programas y acciones de atención directa)

**Eje: San Luis Incluyente**

CLAVE SIIP	NOMBRE DEL REGISTRO DE INVERSIÓN	MUNICIPIO	LOCALIDAD	DEPENDENCIA PROMOTORA	DEPENDENCIA EJECUTORA	ESTATUS DE EJECUCIÓN	MONTO (PESOS)				
							ESTATAL	FEDERAL	MUNICIPAL	OTROS	TOTAL
SSSLP_4900_18	Dotación de equipo al Centro de Salud en la localidad Aurelio Manrique municipio de Ébano	Ébano	Aurelio Manrique	Servicios de Salud de San Luis Potosí (SSSLP)	Servicios de Salud de San Luis Potosí (SSSLP)	Terminada	447,280	0	0	0	447,280
SSSLP_4765_17	Mantenimiento de equipo de Imagenología Hospital Comunitario de Ébano	Ébano	Ébano	Servicios de Salud de San Luis Potosí (SSSLP)	Servicios de Salud de San Luis Potosí (SSSLP)	Terminada	56,486	0	0	0	56,486
SSSLP_4822_18	Mantenimiento preventivo y correctivo, equipos de aire acondicionado para Hospital Básico de Ébano	Ébano	Ébano	Servicios de Salud de San Luis Potosí (SSSLP)	Servicios de Salud de San Luis Potosí (SSSLP)	Terminada	48,248	0	0	0	48,248
SSSLP_4839_18	Mantenimiento de equipo electromédico del Hospital Básico Comunitario de Ébano	Ébano	Ébano	Servicios de Salud de San Luis Potosí (SSSLP)	Servicios de Salud de San Luis Potosí (SSSLP)	Terminada	172,028	0	0	0	172,028
SSSLP_4890_18	Mantenimiento a Hospital Básico Comunitario de Ébano	Ébano	Ébano	Servicios de Salud de San Luis Potosí (SSSLP)	Servicios de Salud de San Luis Potosí (SSSLP)	Terminada	1,184,280	0	0	0	1,184,280
SSSLP_4940_18	Dotación de Equipo a Hospital Básico Comunitario de Ébano	Ébano	Ébano	Servicios de Salud de San Luis Potosí (SSSLP)	Servicios de Salud de San Luis Potosí (SSSLP)	Terminada	490,835	0	0	0	490,835

\* Contiene el detalle de la inversión administrada financieramente por el Estado, así como fuentes complementarias de recursos, con base en información reportada por las dependencias en el Sistema de Información de la Inversión Pública (SIIP) al 31 de diciembre de 2017.

\* No incluye erogaciones destinadas al pago de nómina y gasto operativo.

**PROGRAMAS Y PROYECTOS DE INVERSIÓN**  
(Incluye proyectos de inversión en infraestructura física, así como programas y acciones de atención directa)

**Eje: San Luis Incluyente**

CLAVE SIIP	NOMBRE DEL REGISTRO DE INVERSIÓN	MUNICIPIO	LOCALIDAD	DEPENDENCIA PROMOTORA	DEPENDENCIA EJECUTORA	ESTATUS DE EJECUCIÓN	MONTO (PESOS)				
							ESTATAL	FEDERAL	MUNICIPAL	OTROS	TOTAL
SSSLP_4854_18	Mantenimiento a Unidades de Salud del municipio de Ébano	Ébano	Varias Localidades	Servicios de Salud de San Luis Potosí (SSSLP)	Servicios de Salud de San Luis Potosí (SSSLP)	Terminada	854,692	0	0	0	854,692
SSSLP_4901_18	Dotación de equipo al Centro de Salud en la cabecera municipal de El Naranjo	El Naranjo	El Naranjo	Servicios de Salud de San Luis Potosí (SSSLP)	Servicios de Salud de San Luis Potosí (SSSLP)	Terminada	81,901	0	0	0	81,901
SSSLP_4902_18	Dotación de equipo al Centro de Salud en la cabecera municipal de Guadalcázar	Guadalcázar	Guadalcázar	Servicios de Salud de San Luis Potosí (SSSLP)	Servicios de Salud de San Luis Potosí (SSSLP)	Terminada	50,796	0	0	0	50,796
SEDESORE_2965_18	Construcción de comedor en San Juan Sin Agua	Guadalcázar	San Juan Sin Agua	Secretaría de Desarrollo Social y Regional (SEDESORE)	H. Ayuntamiento de Guadalcázar	Terminada	330,000	0	90,000	0	420,000
SSSLP_4903_18	Dotación de equipo al Centro de Salud en la localidad Huichihuayán municipio de Huehuetlán	Huehuetlán	Huichihuayán	Servicios de Salud de San Luis Potosí (SSSLP)	Servicios de Salud de San Luis Potosí (SSSLP)	Terminada	72,611	0	0	0	72,611
SSSLP_4855_18	Mantenimiento a Unidad de Salud en la localidad El Mirador (El Pedregal) municipio de Lagunillas	Lagunillas	El Mirador (El Pedregal)	Servicios de Salud de San Luis Potosí (SSSLP)	Servicios de Salud de San Luis Potosí (SSSLP)	Terminada	318,340	0	0	0	318,340

\* Contiene el detalle de la inversión administrada financieramente por el Estado, así como fuentes complementarias de recursos, con base en información reportada por las dependencias en el Sistema de Información de la Inversión Pública (SIIP) al 31 de diciembre de 2017.

\* No incluye erogaciones destinadas al pago de nómina y gasto operativo.



**PROGRAMAS Y PROYECTOS DE INVERSIÓN**  
(Incluye proyectos de inversión en infraestructura física, así como programas y acciones de atención directa)

**Eje: San Luis Incluyente**

CLAVE SIIP	NOMBRE DEL REGISTRO DE INVERSIÓN	MUNICIPIO	LOCALIDAD	DEPENDENCIA PROMOTORA	DEPENDENCIA EJECUTORA	ESTATUS DE EJECUCIÓN	MONTO (PESOS)				
							ESTATAL	FEDERAL	MUNICIPAL	OTROS	TOTAL
SSSLP_4904_18	Dotación de equipo al Centro de Salud en la cabecera municipal de Lagunillas	Lagunillas	Lagunillas	Servicios de Salud de San Luis Potosí (SSSLP)	Servicios de Salud de San Luis Potosí (SSSLP)	Terminada	60,025	0	0	0	60,025
SSSLP_4750_17	Mantenimiento de equipo de Imagenología Jurisdicción Sanitaria Matehuala	Matehuala	Matehuala	Servicios de Salud de San Luis Potosí (SSSLP)	Servicios de Salud de San Luis Potosí (SSSLP)	Terminada	144,178	0	0	0	144,178
SSSLP_4758_17	Mantenimiento de equipo de Imagenología Hospital General de Matehuala	Matehuala	Matehuala	Servicios de Salud de San Luis Potosí (SSSLP)	Servicios de Salud de San Luis Potosí (SSSLP)	Terminada	348,401	0	0	0	348,401
SSSLP_4813_18	Mantenimiento preventivo y correctivo equipos de aire acondicionado para Hospital General de Matehuala	Matehuala	Matehuala	Servicios de Salud de San Luis Potosí (SSSLP)	Servicios de Salud de San Luis Potosí (SSSLP)	Terminada	668,356	0	0	0	668,356
SSSLP_4832_18	Mantenimiento de equipo electromédico de Hospital General de Matehuala	Matehuala	Matehuala	Servicios de Salud de San Luis Potosí (SSSLP)	Servicios de Salud de San Luis Potosí (SSSLP)	Terminada	887,052	0	0	0	887,052
SSSLP_4883_18	Mantenimiento a Hospital General de Matehuala	Matehuala	Matehuala	Servicios de Salud de San Luis Potosí (SSSLP)	Servicios de Salud de San Luis Potosí (SSSLP)	Terminada	998,113	0	0	0	998,113

\* Contiene el detalle de la inversión administrada financieramente por el Estado, así como fuentes complementarias de recursos, con base en información reportada por las dependencias en el Sistema de Información de la Inversión Pública (SIIP) al 31 de diciembre de 2017.

\* No incluye erogaciones destinadas al pago de nómina y gasto operativo.

**PROGRAMAS Y PROYECTOS DE INVERSIÓN**  
(Incluye proyectos de inversión en infraestructura física, así como programas y acciones de atención directa)

**Eje: San Luis Incluyente**

CLAVE SIIP	NOMBRE DEL REGISTRO DE INVERSIÓN	MUNICIPIO	LOCALIDAD	DEPENDENCIA PROMOTORA	DEPENDENCIA EJECUTORA	ESTATUS DE EJECUCIÓN	MONTO (PESOS)				
							ESTATAL	FEDERAL	MUNICIPAL	OTROS	TOTAL
SSSLP_4905_18	Dotación de equipo a Centros de Salud en la cabecera municipal de Matehuala	Matehuala	Matehuala	Servicios de Salud de San Luis Potosí (SSSLP)	Servicios de Salud de San Luis Potosí (SSSLP)	Terminada	302,994	0	0	0	302,994
SSSLP_4946_18	Dotación de equipo a Hospital General de Matehuala	Matehuala	Matehuala	Servicios de Salud de San Luis Potosí (SSSLP)	Servicios de Salud de San Luis Potosí (SSSLP)	Terminada	86,422	0	0	0	86,422
SSSLP_4856_18	Mantenimiento a Unidades de Salud del municipio de Matehuala	Matehuala	Varias Localidades	Servicios de Salud de San Luis Potosí (SSSLP)	Servicios de Salud de San Luis Potosí (SSSLP)	Terminada	494,639	0	0	0	494,639
SSSLP_4906_18	Dotación de equipo al Centro de Salud en la localidad Chalchocoyo municipio de Matlapa	Matlapa	Chalchocoyo	Servicios de Salud de San Luis Potosí (SSSLP)	Servicios de Salud de San Luis Potosí (SSSLP)	Terminada	79,714	0	0	0	79,714
SSSLP_4857_18	Mantenimiento a Unidades de Salud del municipio de Matlapa	Matlapa	Varias Localidades	Servicios de Salud de San Luis Potosí (SSSLP)	Servicios de Salud de San Luis Potosí (SSSLP)	Terminada	501,453	0	0	0	501,453
SSSLP_4907_18	Dotación de equipo al Centro de Salud en la localidad Maravillas municipio de Mexquitic de Carmona	Mexquitic de Carmona	Maravillas	Servicios de Salud de San Luis Potosí (SSSLP)	Servicios de Salud de San Luis Potosí (SSSLP)	Terminada	66,165	0	0	0	66,165

\* Contiene el detalle de la inversión administrada financieramente por el Estado, así como fuentes complementarias de recursos, con base en información reportada por las dependencias en el Sistema de Información de la Inversión Pública (SIIP) al 31 de diciembre de 2017.

\* No incluye erogaciones destinadas al pago de nómina y gasto operativo.

**PROGRAMAS Y PROYECTOS DE INVERSIÓN**  
(Incluye proyectos de inversión en infraestructura física, así como programas y acciones de atención directa)

**Eje: San Luis Incluyente**

CLAVE SIIP	NOMBRE DEL REGISTRO DE INVERSIÓN	MUNICIPIO	LOCALIDAD	DEPENDENCIA PROMOTORA	DEPENDENCIA EJECUTORA	ESTATUS DE EJECUCIÓN	MONTO (PESOS)				
							ESTATAL	FEDERAL	MUNICIPAL	OTROS	TOTAL
SSSLP_4858_18	Mantenimiento a Unidades de Salud del municipio de Mexquitic de Carmona	Mexquitic de Carmona	Varias Localidades	Servicios de Salud de San Luis Potosí (SSSLP)	Servicios de Salud de San Luis Potosí (SSSLP)	Terminada	421,504	0	0	0	421,504
SSSLP_4859_18	Mantenimiento a Unidad de Salud en la localidad Charco del Lobo (Centro) municipio de Moctezuma	Moctezuma	Charco del Lobo (Centro)	Servicios de Salud de San Luis Potosí (SSSLP)	Servicios de Salud de San Luis Potosí (SSSLP)	Terminada	183,895	0	0	0	183,895
SSSLP_4908_18	Dotación de equipo al Centro de Salud en la cabecera municipal de Moctezuma	Moctezuma	Moctezuma	Servicios de Salud de San Luis Potosí (SSSLP)	Servicios de Salud de San Luis Potosí (SSSLP)	Terminada	83,433	0	0	0	83,433
SSSLP_4909_18	Dotación de equipo al Centro de Salud en la localidad El Pajarito municipio de Rayón	Rayón	El Pajarito	Servicios de Salud de San Luis Potosí (SSSLP)	Servicios de Salud de San Luis Potosí (SSSLP)	Terminada	26,954	0	0	0	26,954
SSSLP_4910_18	Dotación de equipo al Centro de Salud en la localidad El Jabalí municipio de Rioverde	Rioverde	El Jabalí	Servicios de Salud de San Luis Potosí (SSSLP)	Servicios de Salud de San Luis Potosí (SSSLP)	Terminada	129,182	0	0	0	129,182
SSSLP_4756_17	Mantenimiento de equipo de Imagenología Hospital General de Rioverde	Rioverde	Rioverde	Servicios de Salud de San Luis Potosí (SSSLP)	Servicios de Salud de San Luis Potosí (SSSLP)	Terminada	294,271	0	0	0	294,271

\* Contiene el detalle de la inversión administrada financieramente por el Estado, así como fuentes complementarias de recursos, con base en información reportada por las dependencias en el Sistema de Información de la Inversión Pública (SIIP) al 31 de diciembre de 2017.

\* No incluye erogaciones destinadas al pago de nómina y gasto operativo.

**PROGRAMAS Y PROYECTOS DE INVERSIÓN**  
(Incluye proyectos de inversión en infraestructura física, así como programas y acciones de atención directa)

**Eje: San Luis Incluyente**

CLAVE SIIP	NOMBRE DEL REGISTRO DE INVERSIÓN	MUNICIPIO	LOCALIDAD	DEPENDENCIA PROMOTORA	DEPENDENCIA EJECUTORA	ESTATUS DE EJECUCIÓN	MONTO (PESOS)				
							ESTATAL	FEDERAL	MUNICIPAL	OTROS	TOTAL
SSSLP_4814_18	Mantenimiento preventivo y correctivo, equipos de aire acondicionado para Hospital General de Rioverde	Rioverde	Rioverde	Servicios de Salud de San Luis Potosí (SSSLP)	Servicios de Salud de San Luis Potosí (SSSLP)	Terminada	329,162	0	0	0	329,162
SSSLP_4836_18	Mantenimiento de equipo electromédico Hospital General de Rioverde	Rioverde	Rioverde	Servicios de Salud de San Luis Potosí (SSSLP)	Servicios de Salud de San Luis Potosí (SSSLP)	Terminada	1,063,430	0	0	0	1,063,430
SSSLP_4881_18	Mantenimiento a oficinas de la Jurisdicción de Rioverde	Rioverde	Rioverde	Servicios de Salud de San Luis Potosí (SSSLP)	Servicios de Salud de San Luis Potosí (SSSLP)	Terminada	0	0	0	2,456,799	2,456,799
SSSLP_4947_18	Dotación de equipo a Hospital General de Rioverde	Rioverde	Rioverde	Servicios de Salud de San Luis Potosí (SSSLP)	Servicios de Salud de San Luis Potosí (SSSLP)	Terminada	347,084	0	0	0	347,084
SSSLP_4860_18	Mantenimiento a Unidades de Salud del municipio de Rioverde	Rioverde	Varias Localidades	Servicios de Salud de San Luis Potosí (SSSLP)	Servicios de Salud de San Luis Potosí (SSSLP)	Terminada	554,839	0	0	0	554,839
SSSLP_4761_17	Mantenimiento de equipo de Imagenología Hospital Comunitario de Salinas de Hidalgo	Salinas	Salinas de Hidalgo	Servicios de Salud de San Luis Potosí (SSSLP)	Servicios de Salud de San Luis Potosí (SSSLP)	Terminada	56,486	0	0	0	56,486

\* Contiene el detalle de la inversión administrada financieramente por el Estado, así como fuentes complementarias de recursos, con base en información reportada por las dependencias en el Sistema de Información de la Inversión Pública (SIIP) al 31 de diciembre de 2017.

\* No incluye erogaciones destinadas al pago de nómina y gasto operativo.

**PROGRAMAS Y PROYECTOS DE INVERSIÓN**  
(Incluye proyectos de inversión en infraestructura física, así como programas y acciones de atención directa)

**Eje: San Luis Incluyente**

CLAVE SIIP	NOMBRE DEL REGISTRO DE INVERSIÓN	MUNICIPIO	LOCALIDAD	DEPENDENCIA PROMOTORA	DEPENDENCIA EJECUTORA	ESTATUS DE EJECUCIÓN	MONTO (PESOS)				
							ESTATAL	FEDERAL	MUNICIPAL	OTROS	TOTAL
SSSLP_4820_18	Mantenimiento preventivo y correctivo, equipos de aire acondicionado para Hospital Básico de Salinas	Salinas	Salinas de Hidalgo	Servicios de Salud de San Luis Potosí (SSSLP)	Servicios de Salud de San Luis Potosí (SSSLP)	Terminada	34,149	0	0	0	34,149
SSSLP_4844_18	Mantenimiento de equipo electromédico Hospital Basico Comunitario de Salinas de Hidalgo	Salinas	Salinas de Hidalgo	Servicios de Salud de San Luis Potosí (SSSLP)	Servicios de Salud de San Luis Potosí (SSSLP)	Terminada	136,184	0	0	0	136,184
SSSLP_4941_18	Dotación de equipo a Hospital Básico Comunitario Salinas de Hidalgo	Salinas	Salinas de Hidalgo	Servicios de Salud de San Luis Potosí (SSSLP)	Servicios de Salud de San Luis Potosí (SSSLP)	Terminada	634,977	0	0	0	634,977
SSSLP_4911_18	Dotación de equipo al Centro de Salud en la cabecera municipal de San Antonio	San Antonio	San Antonio	Servicios de Salud de San Luis Potosí (SSSLP)	Servicios de Salud de San Luis Potosí (SSSLP)	Terminada	78,206	0	0	0	78,206
SSSLP_4861_18	Mantenimiento a Unidades de Salud del municipio de San Antonio	San Antonio	Varias Localidades	Servicios de Salud de San Luis Potosí (SSSLP)	Servicios de Salud de San Luis Potosí (SSSLP)	Terminada	999,023	0	0	0	999,023
SSSLP_4421_17	Dotación de equipo COEPRIS a unidad estatal	San Luis Potosí	San Luis Potosí	Servicios de Salud de San Luis Potosí (SSSLP)	Servicios de Salud de San Luis Potosí (SSSLP)	Terminada	162,750	0	0	0	162,750

\* Contiene el detalle de la inversión administrada financieramente por el Estado, así como fuentes complementarias de recursos, con base en información reportada por las dependencias en el Sistema de Información de la Inversión Pública (SIIP) al 31 de diciembre de 2017.

\* No incluye erogaciones destinadas al pago de nómina y gasto operativo.

**PROGRAMAS Y PROYECTOS DE INVERSIÓN**  
(Incluye proyectos de inversión en infraestructura física, así como programas y acciones de atención directa)

**Eje: San Luis Incluyente**

CLAVE SIIP	NOMBRE DEL REGISTRO DE INVERSIÓN	MUNICIPIO	LOCALIDAD	DEPENDENCIA PROMOTORA	DEPENDENCIA EJECUTORA	ESTATUS DE EJECUCIÓN	MONTO (PESOS)				TOTAL
							ESTATAL	FEDERAL	MUNICIPAL	OTROS	
SSSLP_4433_17	Donación de equipo para activación física por parte de Unidad Coordinadora de Vinculación y Participación Social	San Luis Potosí	San Luis Potosí	Servicios de Salud de San Luis Potosí (SSSLP)	Servicios de Salud de San Luis Potosí (SSSLP)	Terminada	0	0	0	85,547	85,547
SSSLP_4749_17	Mantenimiento de equipo de Imagenología Jurisdicción Sanitaria San Luis Potosí	San Luis Potosí	San Luis Potosí	Servicios de Salud de San Luis Potosí (SSSLP)	Servicios de Salud de San Luis Potosí (SSSLP)	Terminada	555,212	0	0	0	555,212
SSSLP_4767_17	Mantenimiento de Unidad Móvil de Mastografía	San Luis Potosí	San Luis Potosí	Servicios de Salud de San Luis Potosí (SSSLP)	Servicios de Salud de San Luis Potosí (SSSLP)	Terminada	90,678	0	0	0	90,678
SSSLP_4769_17	Adecuación de Espacios Físicos para la Instalación de Tomógrafo en el Hospital del Niño y la Mujer	San Luis Potosí	San Luis Potosí	Servicios de Salud de San Luis Potosí (SSSLP)	Servicios de Salud de San Luis Potosí (SSSLP)	Terminada	0	2,500,000	0	0	2,500,000
SSSLP_4770_17	Recubrimiento de acero inoxidable a puertas existentes de quirófanos del Hospital del Niño y la Mujer	San Luis Potosí	San Luis Potosí	Servicios de Salud de San Luis Potosí (SSSLP)	Servicios de Salud de San Luis Potosí (SSSLP)	Terminada	0	224,549	0	0	224,549
SSSLP_4772_17	Donación de equipo al Hospital Central	San Luis Potosí	San Luis Potosí	Servicios de Salud de San Luis Potosí (SSSLP)	Servicios de Salud de San Luis Potosí (SSSLP)	Terminada	0	0	0	99,992	99,992

\* Contiene el detalle de la inversión administrada financieramente por el Estado, así como fuentes complementarias de recursos, con base en información reportada por las dependencias en el Sistema de Información de la Inversión Pública (SIIP) al 31 de diciembre de 2017.

\* No incluye erogaciones destinadas al pago de nómina y gasto operativo.

**PROGRAMAS Y PROYECTOS DE INVERSIÓN**  
(Incluye proyectos de inversión en infraestructura física, así como programas y acciones de atención directa)

Eje: San Luis Incluyente

CLAVE SIIP	NOMBRE DEL REGISTRO DE INVERSIÓN	MUNICIPIO	LOCALIDAD	DEPENDENCIA PROMOTORA	DEPENDENCIA EJECUTORA	ESTATUS DE EJECUCIÓN	MONTO (PESOS)				
							ESTATAL	FEDERAL	MUNICIPAL	OTROS	TOTAL
SSSLP_4788_17	Mantenimiento de equipo de imagenología Hospital del Niño y la Mujer	San Luis Potosí	San Luis Potosí	Servicios de Salud de San Luis Potosí (SSSLP)	Servicios de Salud de San Luis Potosí (SSSLP)	Terminada	378,453	0	0	0	378,453
SSSLP_4791_17	Proyecto ejecutivo para la sustitución del Hospital Central Dr. Ignacio Morones Prieto	San Luis Potosí	San Luis Potosí	Servicios de Salud de San Luis Potosí (SSSLP)	Servicios de Salud de San Luis Potosí (SSSLP)	Terminada	39,986,467	0	0	0	39,986,467
SSSLP_4815_18	Mantenimiento preventivo y correctivo, equipos de aire acondicionado para Hospital del Niño y la Mujer	San Luis Potosí	San Luis Potosí	Servicios de Salud de San Luis Potosí (SSSLP)	Servicios de Salud de San Luis Potosí (SSSLP)	Terminada	570,461	0	0	0	570,461
SSSLP_4834_18	Mantenimiento de equipo electromédico Hospital del Niño y la Mujer	San Luis Potosí	San Luis Potosí	Servicios de Salud de San Luis Potosí (SSSLP)	Servicios de Salud de San Luis Potosí (SSSLP)	Terminada	1,618,432	0	0	0	1,618,432
SSSLP_4912_18	Dotación de equipo a Centros de Salud en la ciudad de San Luis Potosí	San Luis Potosí	San Luis Potosí	Servicios de Salud de San Luis Potosí (SSSLP)	Servicios de Salud de San Luis Potosí (SSSLP)	Terminada	1,418,031	0	0	0	1,418,031
SSSLP_4944_18	Dotación de equipo a Hospital del Niño y la Mujer	San Luis Potosí	San Luis Potosí	Servicios de Salud de San Luis Potosí (SSSLP)	Servicios de Salud de San Luis Potosí (SSSLP)	Terminada	478,890	0	0	0	478,890

\* Contiene el detalle de la inversión administrada financieramente por el Estado, así como fuentes complementarias de recursos, con base en información reportada por las dependencias en el Sistema de Información de la Inversión Pública (SIIP) al 31 de diciembre de 2017.

\* No incluye erogaciones destinadas al pago de nómina y gasto operativo.

**PROGRAMAS Y PROYECTOS DE INVERSIÓN**  
(Incluye proyectos de inversión en infraestructura física, así como programas y acciones de atención directa)

**Eje: San Luis Incluyente**

CLAVE SIIP	NOMBRE DEL REGISTRO DE INVERSIÓN	MUNICIPIO	LOCALIDAD	DEPENDENCIA PROMOTORA	DEPENDENCIA EJECUTORA	ESTATUS DE EJECUCIÓN	MONTO (PESOS)				
							ESTATAL	FEDERAL	MUNICIPAL	OTROS	TOTAL
SSSLP_4862_18	Mantenimiento a Unidades de Salud del municipio de San Luis Potosí	San Luis Potosí	Varias Localidades	Servicios de Salud de San Luis Potosí (SSSLP)	Servicios de Salud de San Luis Potosí (SSSLP)	Terminada	4,729,783	0	0	0	4,729,783
SSSLP_4913_18	Dotación de equipo al Centro de Salud en la cabecera municipal de San Martín Chalchicuautla	San Martín Chalchicuautla	San Martín Chalchicuautla	Servicios de Salud de San Luis Potosí (SSSLP)	Servicios de Salud de San Luis Potosí (SSSLP)	Terminada	276,820	0	0	0	276,820
SSSLP_4863_18	Mantenimiento a Unidades de Salud del municipio de San Martín Chalchicuautla	San Martín Chalchicuautla	Varias Localidades	Servicios de Salud de San Luis Potosí (SSSLP)	Servicios de Salud de San Luis Potosí (SSSLP)	Terminada	1,314,459	0	0	0	1,314,459
SSSLP_4915_18	Dotación de equipo al Centro de Salud en la localidad Fracción Ocampo municipio de San Nicolás Tolentino	San Nicolás Tolentino	Fracción Ocampo	Servicios de Salud de San Luis Potosí (SSSLP)	Servicios de Salud de San Luis Potosí (SSSLP)	Terminada	26,954	0	0	0	26,954
SSSLP_4864_18	Mantenimiento a Unidad de Salud en la localidad San Juan de las Vegas municipio de San Vicente Tancuayalab	San Vicente Tancuayalab	San Juan de las Vegas	Servicios de Salud de San Luis Potosí (SSSLP)	Servicios de Salud de San Luis Potosí (SSSLP)	Terminada	220,981	0	0	0	220,981
SSSLP_4916_18	Dotación de equipo al Centro de Salud en la localidad San Juan de las Vegas municipio de San Vicente Tancuayalab	San Vicente Tancuayalab	San Juan de las Vegas	Servicios de Salud de San Luis Potosí (SSSLP)	Servicios de Salud de San Luis Potosí (SSSLP)	Terminada	123,311	0	0	0	123,311

\* Contiene el detalle de la inversión administrada financieramente por el Estado, así como fuentes complementarias de recursos, con base en información reportada por las dependencias en el Sistema de Información de la Inversión Pública (SIIP) al 31 de diciembre de 2017.

\* No incluye erogaciones destinadas al pago de nómina y gasto operativo.



PROGRAMAS Y PROYECTOS DE INVERSIÓN

(Incluye proyectos de inversión en infraestructura física, así como programas y acciones de atención directa)

Eje: San Luis Incluyente

CLAVE SIIP	NOMBRE DEL REGISTRO DE INVERSIÓN	MUNICIPIO	LOCALIDAD	DEPENDENCIA PROMOTORA	DEPENDENCIA EJECUTORA	ESTATUS DE EJECUCIÓN	MONTO (PESOS)				
							ESTATAL	FEDERAL	MUNICIPAL	OTROS	TOTAL
SSSLP_4917_18	Dotación de equipo al Centro de Salud en la localidad Calabazas (San Francisco del Sauce) municipio de Santa Catarina	Santa Catarina	Calabazas (San Francisco del Sauce)	Servicios de Salud de San Luis Potosí (SSSLP)	Servicios de Salud de San Luis Potosí (SSSLP)	Terminada	145,393	0	0	0	145,393
SSSLP_4865_18	Mantenimiento a Unidades de Salud del municipio de Santa Catarina	Santa Catarina	Varias Localidades	Servicios de Salud de San Luis Potosí (SSSLP)	Servicios de Salud de San Luis Potosí (SSSLP)	Terminada	389,922	0	0	0	389,922
SSSLP_4866_18	Mantenimiento a Unidad de Salud en la localidad Ejido la Pitahaya (Santo Domingo) municipio de Santa María del Río	Santa María del Río	Ejido la Pitahaya (Santo Domingo)	Servicios de Salud de San Luis Potosí (SSSLP)	Servicios de Salud de San Luis Potosí (SSSLP)	Terminada	206,369	0	0	0	206,369
SSSLP_4918_18	Dotación de equipo al Centro de Salud en la localidad Ejido la Pitahaya (Santo Domingo) municipio de Santa María del Río	Santa María del Río	Ejido la Pitahaya (Santo Domingo)	Servicios de Salud de San Luis Potosí (SSSLP)	Servicios de Salud de San Luis Potosí (SSSLP)	Terminada	92,344	0	0	0	92,344
SSSLP_4919_18	Dotación de equipo al Centro de Salud en la localidad Jesús María municipio de Santo Domingo	Santo Domingo	Jesús María	Servicios de Salud de San Luis Potosí (SSSLP)	Servicios de Salud de San Luis Potosí (SSSLP)	Terminada	39,284	0	0	0	39,284
SSSLP_4751_17	Mantenimiento de equipo de Imagenología Jurisdicción Sanitaria Soledad de G. Sánchez	Soledad de Graciano Sánchez	Soledad de Graciano Sánchez	Servicios de Salud de San Luis Potosí (SSSLP)	Servicios de Salud de San Luis Potosí (SSSLP)	Terminada	449,033	0	0	0	449,033

\* Contiene el detalle de la inversión administrada financieramente por el Estado, así como fuentes complementarias de recursos, con base en información reportada por las dependencias en el Sistema de Información de la Inversión Pública (SIIP) al 31 de diciembre de 2017.

\* No incluye erogaciones destinadas al pago de nómina y gasto operativo.

**PROGRAMAS Y PROYECTOS DE INVERSIÓN**  
(Incluye proyectos de inversión en infraestructura física, así como programas y acciones de atención directa)

**Eje: San Luis Incluyente**

CLAVE SIIP	NOMBRE DEL REGISTRO DE INVERSIÓN	MUNICIPIO	LOCALIDAD	DEPENDENCIA PROMOTORA	DEPENDENCIA EJECUTORA	ESTATUS DE EJECUCIÓN	MONTO (PESOS)				
							ESTATAL	FEDERAL	MUNICIPAL	OTROS	TOTAL
SSSLP_4757_17	Mantenimiento de equipo de Imagenología Hospital General de Soledad de G.S.	Soledad de Graciano Sánchez	Soledad de Graciano Sánchez	Servicios de Salud de San Luis Potosí (SSSLP)	Servicios de Salud de San Luis Potosí (SSSLP)	Terminada	544,953	0	0	0	544,953
SSSLP_4766_17	Mantenimiento de equipo de Imagenología UNEME Atención al Cáncer de Mama	Soledad de Graciano Sánchez	Soledad de Graciano Sánchez	Servicios de Salud de San Luis Potosí (SSSLP)	Servicios de Salud de San Luis Potosí (SSSLP)	Terminada	118,875	0	0	0	118,875
SSSLP_4811_18	Mantenimiento preventivo y correctivo, equipos de aire acondicionado para Hospitales General de Soledad	Soledad de Graciano Sánchez	Soledad de Graciano Sánchez	Servicios de Salud de San Luis Potosí (SSSLP)	Servicios de Salud de San Luis Potosí (SSSLP)	Terminada	542,510	0	0	0	542,510
SSSLP_4833_18	Mantenimiento de equipo electromédico, Clínica Psiquiátrica	Soledad de Graciano Sánchez	Soledad de Graciano Sánchez	Servicios de Salud de San Luis Potosí (SSSLP)	Servicios de Salud de San Luis Potosí (SSSLP)	Terminada	18,850	0	0	0	18,850
SSSLP_4835_18	Mantenimiento de equipo electromédico Hospital General de Soledad	Soledad de Graciano Sánchez	Soledad de Graciano Sánchez	Servicios de Salud de San Luis Potosí (SSSLP)	Servicios de Salud de San Luis Potosí (SSSLP)	Terminada	1,737,288	0	0	0	1,737,288
SSSLP_4867_18	Mantenimiento a Unidades de Salud en la cabecera municipal de Soledad de Graciano Sánchez	Soledad de Graciano Sánchez	Soledad de Graciano Sánchez	Servicios de Salud de San Luis Potosí (SSSLP)	Servicios de Salud de San Luis Potosí (SSSLP)	Terminada	346,837	0	0	0	346,837

\* Contiene el detalle de la inversión administrada financieramente por el Estado, así como fuentes complementarias de recursos, con base en información reportada por las dependencias en el Sistema de Información de la Inversión Pública (SIIP) al 31 de diciembre de 2017.

\* No incluye erogaciones destinadas al pago de nómina y gasto operativo.

**PROGRAMAS Y PROYECTOS DE INVERSIÓN**  
(Incluye proyectos de inversión en infraestructura física, así como programas y acciones de atención directa)

**Eje: San Luis Incluyente**

CLAVE SIIP	NOMBRE DEL REGISTRO DE INVERSIÓN	MUNICIPIO	LOCALIDAD	DEPENDENCIA PROMOTORA	DEPENDENCIA EJECUTORA	ESTATUS DE EJECUCIÓN	MONTO (PESOS)				
							ESTATAL	FEDERAL	MUNICIPAL	OTROS	TOTAL
SSSLP_4885_18	Mantenimiento a Clínica Psiquiátrica Dr. Everardo Neumann Peña	Soledad de Graciano Sánchez	Soledad de Graciano Sánchez	Servicios de Salud de San Luis Potosí (SSSLP)	Servicios de Salud de San Luis Potosí (SSSLP)	Terminada	3,484,865	0	0	0	3,484,865
SSSLP_4920_18	Dotación de equipo a Centros de Salud en la cabecera municipal de Soledad de Graciano Sánchez	Soledad de Graciano Sánchez	Soledad de Graciano Sánchez	Servicios de Salud de San Luis Potosí (SSSLP)	Servicios de Salud de San Luis Potosí (SSSLP)	Terminada	160,210	0	0	0	160,210
SSSLP_4936_18	Dotación de equipo a Clínica Psiquiátrica Dr. Everardo Neumann	Soledad de Graciano Sánchez	Soledad de Graciano Sánchez	Servicios de Salud de San Luis Potosí (SSSLP)	Servicios de Salud de San Luis Potosí (SSSLP)	Terminada	63,442	0	0	0	63,442
SSSLP_4943_18	Dotación de equipo a Hospital de Soledad de Graciano Sánchez	Soledad de Graciano Sánchez	Soledad de Graciano Sánchez	Servicios de Salud de San Luis Potosí (SSSLP)	Servicios de Salud de San Luis Potosí (SSSLP)	Terminada	384,424	0	0	0	384,424
SSSLP_4921_18	Dotación de equipo al Centro de Salud en la cabecera municipal de Tamasopo	Tamasopo	Tamasopo	Servicios de Salud de San Luis Potosí (SSSLP)	Servicios de Salud de San Luis Potosí (SSSLP)	Terminada	282,077	0	0	0	282,077
SSSLP_4868_18	Mantenimiento a Unidades de Salud del municipio de Tamasopo	Tamasopo	Varias Localidades	Servicios de Salud de San Luis Potosí (SSSLP)	Servicios de Salud de San Luis Potosí (SSSLP)	Terminada	420,088	0	0	0	420,088

\* Contiene el detalle de la inversión administrada financieramente por el Estado, así como fuentes complementarias de recursos, con base en información reportada por las dependencias en el Sistema de Información de la Inversión Pública (SIIP) al 31 de diciembre de 2017.

\* No incluye erogaciones destinadas al pago de nómina y gasto operativo.

**PROGRAMAS Y PROYECTOS DE INVERSIÓN**  
(Incluye proyectos de inversión en infraestructura física, así como programas y acciones de atención directa)

Eje: San Luis Incluyente

CLAVE SIIP	NOMBRE DEL REGISTRO DE INVERSIÓN	MUNICIPIO	LOCALIDAD	DEPENDENCIA PROMOTORA	DEPENDENCIA EJECUTORA	ESTATUS DE EJECUCIÓN	MONTO (PESOS)				TOTAL
							ESTATAL	FEDERAL	MUNICIPAL	OTROS	
SSSLP_4880_18	Mantenimiento a almacén de medicamentos de Ixtlapalaco	Tamazunchale	Ixtlapalaco	Servicios de Salud de San Luis Potosí (SSSLP)	Servicios de Salud de San Luis Potosí (SSSLP)	Terminada	0	442,629	0	0	442,629
SSSLP_4922_18	Dotación de equipo al Centro de Salud en la localidad Pemucho municipio de Tamazunchale	Tamazunchale	Pemucho	Servicios de Salud de San Luis Potosí (SSSLP)	Servicios de Salud de San Luis Potosí (SSSLP)	Terminada	409,006	0	0	0	409,006
SSSLP_4754_17	Mantenimiento de equipo de Imagenología Jurisdicción Sanitaria Tamazunchale	Tamazunchale	Tamazunchale	Servicios de Salud de San Luis Potosí (SSSLP)	Servicios de Salud de San Luis Potosí (SSSLP)	Terminada	302,833	0	0	0	302,833
SSSLP_4789_17	Mantenimiento de equipo de imagenología del Hospital Comunitario de Tamazunchale	Tamazunchale	Tamazunchale	Servicios de Salud de San Luis Potosí (SSSLP)	Servicios de Salud de San Luis Potosí (SSSLP)	Terminada	235,870	0	0	0	235,870
SSSLP_4823_18	Mantenimiento preventivo y correctivo, equipos de aire acondicionado para Hospital Básico de Tamazunchale	Tamazunchale	Tamazunchale	Servicios de Salud de San Luis Potosí (SSSLP)	Servicios de Salud de San Luis Potosí (SSSLP)	Terminada	26,045	0	0	0	26,045
SSSLP_4845_18	Mantenimiento de equipo electromédico Hospital Básico Comunitario de Tamazunchale	Tamazunchale	Tamazunchale	Servicios de Salud de San Luis Potosí (SSSLP)	Servicios de Salud de San Luis Potosí (SSSLP)	Terminada	167,852	0	0	0	167,852

\* Contiene el detalle de la inversión administrada financieramente por el Estado, así como fuentes complementarias de recursos, con base en información reportada por las dependencias en el Sistema de Información de la Inversión Pública (SIIP) al 31 de diciembre de 2017.

\* No incluye erogaciones destinadas al pago de nómina y gasto operativo.

**PROGRAMAS Y PROYECTOS DE INVERSIÓN**  
(Incluye proyectos de inversión en infraestructura física, así como programas y acciones de atención directa)

**Eje: San Luis Incluyente**

CLAVE SIIP	NOMBRE DEL REGISTRO DE INVERSIÓN	MUNICIPIO	LOCALIDAD	DEPENDENCIA PROMOTORA	DEPENDENCIA EJECUTORA	ESTATUS DE EJECUCIÓN	MONTO (PESOS)				
							ESTATAL	FEDERAL	MUNICIPAL	OTROS	TOTAL
SSSLP_4891_18	Mantenimiento a Hospital Básico Comunitario de Tamazunchale	Tamazunchale	Tamazunchale	Servicios de Salud de San Luis Potosí (SSSLP)	Servicios de Salud de San Luis Potosí (SSSLP)	Terminada	1,299,058	0	0	0	1,299,058
SSSLP_4942_18	Dotación de equipo a Hospital Básico Comunitario Tamazunchale	Tamazunchale	Tamazunchale	Servicios de Salud de San Luis Potosí (SSSLP)	Servicios de Salud de San Luis Potosí (SSSLP)	Terminada	499,535	0	0	0	499,535
SSSLP_4869_18	Mantenimiento a Unidades de Salud del municipio de Tamazunchale	Tamazunchale	Varias Localidades	Servicios de Salud de San Luis Potosí (SSSLP)	Servicios de Salud de San Luis Potosí (SSSLP)	Terminada	3,414,370	0	0	0	3,414,370
SSSLP_4870_18	Mantenimiento a Unidad de Salud en la localidad Coaxinquila municipio de Tampamolón Corona	Tampamolón Corona	Coaxinquila	Servicios de Salud de San Luis Potosí (SSSLP)	Servicios de Salud de San Luis Potosí (SSSLP)	Terminada	202,134	0	0	0	202,134
SSSLP_4923_18	Dotación de equipo al Centro de Salud en la localidad Coaxinquila municipio de Tampamolón Corona	Tampamolón Corona	Coaxinquila	Servicios de Salud de San Luis Potosí (SSSLP)	Servicios de Salud de San Luis Potosí (SSSLP)	Terminada	75,713	0	0	0	75,713
SSSLP_4924_18	Dotación de equipo al Centro de Salud en la localidad Santa Martha municipio de Tamuín	Tamuín	Santa Martha	Servicios de Salud de San Luis Potosí (SSSLP)	Servicios de Salud de San Luis Potosí (SSSLP)	Terminada	365,394	0	0	0	365,394

\* Contiene el detalle de la inversión administrada financieramente por el Estado, así como fuentes complementarias de recursos, con base en información reportada por las dependencias en el Sistema de Información de la Inversión Pública (SIIP) al 31 de diciembre de 2017.

\* No incluye erogaciones destinadas al pago de nómina y gasto operativo.

**PROGRAMAS Y PROYECTOS DE INVERSIÓN**  
(Incluye proyectos de inversión en infraestructura física, así como programas y acciones de atención directa)

**Eje: San Luis Incluyente**

CLAVE SIIP	NOMBRE DEL REGISTRO DE INVERSIÓN	MUNICIPIO	LOCALIDAD	DEPENDENCIA PROMOTORA	DEPENDENCIA EJECUTORA	ESTATUS DE EJECUCIÓN	MONTO (PESOS)				
							ESTATAL	FEDERAL	MUNICIPAL	OTROS	TOTAL
SSSLP_4790_17	Mantenimiento de equipo de imagenología del Hospital Comunitario de Tamuín	Tamuín	Tamuín	Servicios de Salud de San Luis Potosí (SSSLP)	Servicios de Salud de San Luis Potosí (SSSLP)	Terminada	181,870	0	0	0	181,870
SSSLP_4821_18	Mantenimiento preventivo y correctivo, equipos de aire acondicionado para Hospital Básico Tamuín	Tamuín	Tamuín	Servicios de Salud de San Luis Potosí (SSSLP)	Servicios de Salud de San Luis Potosí (SSSLP)	Terminada	31,132	0	0	0	31,132
SSSLP_4842_18	Mantenimiento de equipo electromédico Hospital Básico Comunitario de Tamuín	Tamuín	Tamuín	Servicios de Salud de San Luis Potosí (SSSLP)	Servicios de Salud de San Luis Potosí (SSSLP)	Terminada	186,818	0	0	0	186,818
SSSLP_4889_18	Mantenimiento a Hospital Básico Comunitario de Tamuín	Tamuín	Tamuín	Servicios de Salud de San Luis Potosí (SSSLP)	Servicios de Salud de San Luis Potosí (SSSLP)	Terminada	558,346	0	0	0	558,346
SSSLP_4871_18	Mantenimiento a Unidades de Salud del municipio de Tamuín	Tamuín	Varias Localidades	Servicios de Salud de San Luis Potosí (SSSLP)	Servicios de Salud de San Luis Potosí (SSSLP)	Terminada	1,121,327	0	0	0	1,121,327
SSSLP_4872_18	Mantenimiento a Unidad de Salud en la localidad Palmira Nuevo municipio de Tancanhuitz	Tancanhuitz	Palmira Nuevo	Servicios de Salud de San Luis Potosí (SSSLP)	Servicios de Salud de San Luis Potosí (SSSLP)	Terminada	675,878	0	0	0	675,878

\* Contiene el detalle de la inversión administrada financieramente por el Estado, así como fuentes complementarias de recursos, con base en información reportada por las dependencias en el Sistema de Información de la Inversión Pública (SIIP) al 31 de diciembre de 2017.

\* No incluye erogaciones destinadas al pago de nómina y gasto operativo.

**PROGRAMAS Y PROYECTOS DE INVERSIÓN**  
(Incluye proyectos de inversión en infraestructura física, así como programas y acciones de atención directa)

**Eje: San Luis Incluyente**

CLAVE SIIP	NOMBRE DEL REGISTRO DE INVERSIÓN	MUNICIPIO	LOCALIDAD	DEPENDENCIA PROMOTORA	DEPENDENCIA EJECUTORA	ESTATUS DE EJECUCIÓN	MONTO (PESOS)				
							ESTATAL	FEDERAL	MUNICIPAL	OTROS	TOTAL
SSSLP_4925_18	Dotación de equipo al Centro de Salud en la localidad Palmira Nuevo municipio de Tancanhuitz	Tancanhuitz	Palmira Nuevo	Servicios de Salud de San Luis Potosí (SSSLP)	Servicios de Salud de San Luis Potosí (SSSLP)	Terminada	99,288	0	0	0	99,288
SSSLP_4755_17	Mantenimiento de equipo de Imagenología Jurisdicción Sanitaria Tancanhuitz	Tancanhuitz	Tancanhuitz	Servicios de Salud de San Luis Potosí (SSSLP)	Servicios de Salud de San Luis Potosí (SSSLP)	Terminada	86,727	0	0	0	86,727
SSSLP_4926_18	Dotación de equipo al Centro de Salud en la localidad Tancolol municipio de Tanlajás	Tanlajás	Tancolol	Servicios de Salud de San Luis Potosí (SSSLP)	Servicios de Salud de San Luis Potosí (SSSLP)	Terminada	231,574	0	0	0	231,574
SSSLP_4873_18	Mantenimiento a Unidades de Salud del municipio de Tanlajás	Tanlajás	Varias Localidades	Servicios de Salud de San Luis Potosí (SSSLP)	Servicios de Salud de San Luis Potosí (SSSLP)	Terminada	2,140,351	0	0	0	2,140,351
SSSLP_4874_18	Mantenimiento a Unidad de Salud en la localidad Los Lobos municipio de Tierra Nueva	Tierra Nueva	Los Lobos	Servicios de Salud de San Luis Potosí (SSSLP)	Servicios de Salud de San Luis Potosí (SSSLP)	Terminada	195,401	0	0	0	195,401
SSSLP_4927_18	Dotación de equipo al Centro de Salud en la localidad Los Lobos municipio de Tierra Nueva	Tierra Nueva	Los Lobos	Servicios de Salud de San Luis Potosí (SSSLP)	Servicios de Salud de San Luis Potosí (SSSLP)	Terminada	24,778	0	0	0	24,778

\* Contiene el detalle de la inversión administrada financieramente por el Estado, así como fuentes complementarias de recursos, con base en información reportada por las dependencias en el Sistema de Información de la Inversión Pública (SIIP) al 31 de diciembre de 2017.

\* No incluye erogaciones destinadas al pago de nómina y gasto operativo.

**PROGRAMAS Y PROYECTOS DE INVERSIÓN**  
(Incluye proyectos de inversión en infraestructura física, así como programas y acciones de atención directa)

Eje: San Luis Incluyente

CLAVE SIIP	NOMBRE DEL REGISTRO DE INVERSIÓN	MUNICIPIO	LOCALIDAD	DEPENDENCIA PROMOTORA	DEPENDENCIA EJECUTORA	ESTATUS DE EJECUCIÓN	MONTO (PESOS)				
							ESTATAL	FEDERAL	MUNICIPAL	OTROS	TOTAL
SEDARH_5734_17	Aplicaciones Geoespaciales (SNIDRUS) 2017	Todo El Estado	Todo el Estado	Secretaría de Desarrollo Agropecuario y Recursos Hidráulicos (SEDARH)	Secretaría de Desarrollo Agropecuario y Recursos Hidráulicos (SEDARH)	En Proceso	0	640,100	0	0	640,100
SSSLP_4293_17	AFASPE 2017 Entornos y Comunidades Saludables	Todo El Estado	Todo el Estado	Servicios de Salud de San Luis Potosí (SSSLP)	Servicios de Salud de San Luis Potosí (SSSLP)	En Proceso	0	3,958,738	0	0	3,958,738
SSSLP_4295_17	(AFASPE 2017) Programa de Alimentación y Actividad Física	Todo El Estado	Todo el Estado	Servicios de Salud de San Luis Potosí (SSSLP)	Servicios de Salud de San Luis Potosí (SSSLP)	En Proceso	0	2,500,000	0	0	2,500,000
SSSLP_4296_17	(AFASPE 2017) Programa de Vigilancia Epidemiológica	Todo El Estado	Todo el Estado	Servicios de Salud de San Luis Potosí (SSSLP)	Servicios de Salud de San Luis Potosí (SSSLP)	En Proceso	0	1,769,368	0	0	1,769,368
SSSLP_4297_17	(AFASPE 2017) Programa de Vigilancia por Laboratorio	Todo El Estado	Todo el Estado	Servicios de Salud de San Luis Potosí (SSSLP)	Servicios de Salud de San Luis Potosí (SSSLP)	En Proceso	0	4,320,414	0	0	4,320,414
SSSLP_4298_17	(AFASPE 2017) Programa de Seguridad Vial	Todo El Estado	Todo el Estado	Servicios de Salud de San Luis Potosí (SSSLP)	Servicios de Salud de San Luis Potosí (SSSLP)	En Proceso	0	585,000	0	0	585,000

\* Contiene el detalle de la inversión administrada financieramente por el Estado, así como fuentes complementarias de recursos, con base en información reportada por las dependencias en el Sistema de Información de la Inversión Pública (SIIP) al 31 de diciembre de 2017.

\* No incluye erogaciones destinadas al pago de nómina y gasto operativo.



**PROGRAMAS Y PROYECTOS DE INVERSIÓN**  
(Incluye proyectos de inversión en infraestructura física, así como programas y acciones de atención directa)

Eje: San Luis Incluyente

CLAVE SIIP	NOMBRE DEL REGISTRO DE INVERSIÓN	MUNICIPIO	LOCALIDAD	DEPENDENCIA PROMOTORA	DEPENDENCIA EJECUTORA	ESTATUS DE EJECUCIÓN	ESTATAL	MONTO (PESOS)			
								FEDERAL	MUNICIPAL	OTROS	TOTAL
SSSLP_4299_17	(AFASPE 2017) Programa de Prevención de Accidentes	Todo El Estado	Todo el Estado	Servicios de Salud de San Luis Potosí (SSSLP)	Servicios de Salud de San Luis Potosí (SSSLP)	En Proceso	0	370,000	0	0	370,000
SSSLP_4300_17	(AFASPE 2017) Programa de atención a Cáncer de la Mujer	Todo El Estado	Todo el Estado	Servicios de Salud de San Luis Potosí (SSSLP)	Servicios de Salud de San Luis Potosí (SSSLP)	En Proceso	0	8,632,229	0	0	8,632,229
SSSLP_4301_17	(AFASPE 2017) Programa de Salud Materna y Perinatal	Todo El Estado	Todo el Estado	Servicios de Salud de San Luis Potosí (SSSLP)	Servicios de Salud de San Luis Potosí (SSSLP)	En Proceso	0	5,095,346	0	0	5,095,346
SSSLP_4302_17	(AFASPE 2017) Programa de Salud Reproductiva	Todo El Estado	Todo el Estado	Servicios de Salud de San Luis Potosí (SSSLP)	Servicios de Salud de San Luis Potosí (SSSLP)	En Proceso	0	1,392,219	0	0	1,392,219
SSSLP_4303_17	(AFASPE 2017) Programa de Planificación Familiar	Todo El Estado	Todo el Estado	Servicios de Salud de San Luis Potosí (SSSLP)	Servicios de Salud de San Luis Potosí (SSSLP)	En Proceso	0	2,520,311	0	0	2,520,311
SSSLP_4304_17	(AFASPE 2017) Programa de Atención a la Violencia Familiar y de Género	Todo El Estado	Todo el Estado	Servicios de Salud de San Luis Potosí (SSSLP)	Servicios de Salud de San Luis Potosí (SSSLP)	En Proceso	0	8,069,090	0	0	8,069,090

\* Contiene el detalle de la inversión administrada financieramente por el Estado, así como fuentes complementarias de recursos, con base en información reportada por las dependencias en el Sistema de Información de la Inversión Pública (SIIP) al 31 de diciembre de 2017.

\* No incluye erogaciones destinadas al pago de nómina y gasto operativo.

**PROGRAMAS Y PROYECTOS DE INVERSIÓN**  
(Incluye proyectos de inversión en infraestructura física, así como programas y acciones de atención directa)

Eje: San Luis Incluyente

CLAVE SIIP	NOMBRE DEL REGISTRO DE INVERSIÓN	MUNICIPIO	LOCALIDAD	DEPENDENCIA PROMOTORA	DEPENDENCIA EJECUTORA	ESTATUS DE EJECUCIÓN	MONTO (PESOS)				
							ESTATAL	FEDERAL	MUNICIPAL	OTROS	TOTAL
SSSLP_4305_17	(AFASPE 2017) Programa de Igualdad de Género	Todo El Estado	Todo el Estado	Servicios de Salud de San Luis Potosí (SSSLP)	Servicios de Salud de San Luis Potosí (SSSLP)	En Proceso	0	218,545	0	0	218,545
SSSLP_4306_17	(AFASPE 2017) Programa Contra el Dengue	Todo El Estado	Todo el Estado	Servicios de Salud de San Luis Potosí (SSSLP)	Servicios de Salud de San Luis Potosí (SSSLP)	En Proceso	0	2,024,225	0	0	2,024,225
SSSLP_4307_17	(AFASPE 2017) Programa Contra el Paludismo	Todo El Estado	Todo el Estado	Servicios de Salud de San Luis Potosí (SSSLP)	Servicios de Salud de San Luis Potosí (SSSLP)	En Proceso	0	405,056	0	0	405,056
SSSLP_4308_17	(AFASPE 2017) Programa de Chagas	Todo El Estado	Todo el Estado	Servicios de Salud de San Luis Potosí (SSSLP)	Servicios de Salud de San Luis Potosí (SSSLP)	En Proceso	0	321,798	0	0	321,798
SSSLP_4309_17	(AFASPE 2017) Programa de Atención a la Diabetes	Todo El Estado	Todo el Estado	Servicios de Salud de San Luis Potosí (SSSLP)	Servicios de Salud de San Luis Potosí (SSSLP)	En Proceso	0	1,144,896	0	0	1,144,896
SSSLP_4310_17	(AFASPE 2017) Programa de Obesidad y Riesgo Cardiovascular	Todo El Estado	Todo el Estado	Servicios de Salud de San Luis Potosí (SSSLP)	Servicios de Salud de San Luis Potosí (SSSLP)	En Proceso	0	3,767,477	0	0	3,767,477

\* Contiene el detalle de la inversión administrada financieramente por el Estado, así como fuentes complementarias de recursos, con base en información reportada por las dependencias en el Sistema de Información de la Inversión Pública (SIIP) al 31 de diciembre de 2017.

\* No incluye erogaciones destinadas al pago de nómina y gasto operativo.

**PROGRAMAS Y PROYECTOS DE INVERSIÓN**  
(Incluye proyectos de inversión en infraestructura física, así como programas y acciones de atención directa)

Eje: San Luis Incluyente

CLAVE SIIP	NOMBRE DEL REGISTRO DE INVERSIÓN	MUNICIPIO	LOCALIDAD	DEPENDENCIA PROMOTORA	DEPENDENCIA EJECUTORA	ESTATUS DE EJECUCIÓN	ESTATAL	MONTO (PESOS)			
								FEDERAL	MUNICIPAL	OTROS	TOTAL
SSSLP_4311_17	(AFASPE 2017) Programa de Envejecimiento	Todo El Estado	Todo el Estado	Servicios de Salud de San Luis Potosí (SSSLP)	Servicios de Salud de San Luis Potosí (SSSLP)	En Proceso	0	149,626	0	0	149,626
SSSLP_4312_17	(AFASPE 2017) Programa de Salud Bucal	Todo El Estado	Todo el Estado	Servicios de Salud de San Luis Potosí (SSSLP)	Servicios de Salud de San Luis Potosí (SSSLP)	En Proceso	0	96,558	0	0	96,558
SSSLP_4313_17	(AFASPE 2017) Urgencias Epidemiológicas y Desastres	Todo El Estado	Todo el Estado	Servicios de Salud de San Luis Potosí (SSSLP)	Servicios de Salud de San Luis Potosí (SSSLP)	En Proceso	0	263,059	0	0	263,059
SSSLP_4314_17	(AFASPE 2017) Prevención Enfermedad Diarréica Aguda y Cólera	Todo El Estado	Todo el Estado	Servicios de Salud de San Luis Potosí (SSSLP)	Servicios de Salud de San Luis Potosí (SSSLP)	En Proceso	0	276,609	0	0	276,609
SSSLP_4315_17	(AFASPE 2017) VIH SIDA e Infecciones de Transmisión Sexual	Todo El Estado	Todo el Estado	Servicios de Salud de San Luis Potosí (SSSLP)	Servicios de Salud de San Luis Potosí (SSSLP)	En Proceso	0	26,200	0	0	26,200
SSSLP_4316_17	(AFASPE 2017) Programa de Vacunación	Todo El Estado	Todo el Estado	Servicios de Salud de San Luis Potosí (SSSLP)	Servicios de Salud de San Luis Potosí (SSSLP)	En Proceso	0	2,905,276	0	0	2,905,276

\* Contiene el detalle de la inversión administrada financieramente por el Estado, así como fuentes complementarias de recursos, con base en información reportada por las dependencias en el Sistema de Información de la Inversión Pública (SIIP) al 31 de diciembre de 2017.

\* No incluye erogaciones destinadas al pago de nómina y gasto operativo.

**PROGRAMAS Y PROYECTOS DE INVERSIÓN**  
(Incluye proyectos de inversión en infraestructura física, así como programas y acciones de atención directa)

Eje: San Luis Incluyente

CLAVE SIIP	NOMBRE DEL REGISTRO DE INVERSIÓN	MUNICIPIO	LOCALIDAD	DEPENDENCIA PROMOTORA	DEPENDENCIA EJECUTORA	ESTATUS DE EJECUCIÓN	MONTO (PESOS)				
							ESTATAL	FEDERAL	MUNICIPAL	OTROS	TOTAL
SSSLP_4317_17	(AFASPE 2017) Programa de Salud Infancia y Adolescencia	Todo El Estado	Todo el Estado	Servicios de Salud de San Luis Potosí (SSSLP)	Servicios de Salud de San Luis Potosí (SSSLP)	En Proceso	0	495,266	0	0	495,266
SSSLP_4318_17	(AFASPE 2017) Cáncer Infancia y Adolescencia	Todo El Estado	Todo el Estado	Servicios de Salud de San Luis Potosí (SSSLP)	Servicios de Salud de San Luis Potosí (SSSLP)	En Proceso	0	596,338	0	0	596,338
SSSLP_4325_17	Programa de Prevención y Tratamiento de las Adicciones 2017	Todo El Estado	Todo el Estado	Servicios de Salud de San Luis Potosí (SSSLP)	Servicios de Salud de San Luis Potosí (SSSLP)	Terminada	0	1,930,001	0	0	1,930,001
SSSLP_4385_17	Convenio COFEPRIS 2017	Todo El Estado	Todo el Estado	Servicios de Salud de San Luis Potosí (SSSLP)	Servicios de Salud de San Luis Potosí (SSSLP)	Terminada	0	9,156,138	0	0	9,156,138
SSSLP_4387_17	(AFASPE 2017) Programa de Atención para la Prevención de la Rabia	Todo El Estado	Todo el Estado	Servicios de Salud de San Luis Potosí (SSSLP)	Servicios de Salud de San Luis Potosí (SSSLP)	En Proceso	0	27,588	0	0	27,588
SSSLP_4388_17	Obras y acciones de Salud del Programa Seguro Popular	Todo El Estado	Todo el Estado	Servicios de Salud de San Luis Potosí (SSSLP)	Servicios de Salud de San Luis Potosí (SSSLP)	Terminada	234,000,000	979,500,000	0	0	1,213,500,000

\* Contiene el detalle de la inversión administrada financieramente por el Estado, así como fuentes complementarias de recursos, con base en información reportada por las dependencias en el Sistema de Información de la Inversión Pública (SIIP) al 31 de diciembre de 2017.

\* No incluye erogaciones destinadas al pago de nómina y gasto operativo.

**PROGRAMAS Y PROYECTOS DE INVERSIÓN**  
(Incluye proyectos de inversión en infraestructura física, así como programas y acciones de atención directa)

Eje: San Luis Incluyente

CLAVE SIIP	NOMBRE DEL REGISTRO DE INVERSIÓN	MUNICIPIO	LOCALIDAD	DEPENDENCIA PROMOTORA	DEPENDENCIA EJECUTORA	ESTATUS DE EJECUCIÓN	MONTO (PESOS)				TOTAL
							ESTATAL	FEDERAL	MUNICIPAL	OTROS	
SSSLP_4419_17	AFASPE 2017 Programa para la Prevención y Control de la Diabetes	Todo El Estado	Todo el Estado	Servicios de Salud de San Luis Potosí (SSSLP)	Servicios de Salud de San Luis Potosí (SSSLP)	Terminada	0	312,417	0	0	312,417
SSSLP_4929_18	Dotación de equipo al Centro de Salud en la cabecera municipal de Vanegas	Vanegas	Vanegas	Servicios de Salud de San Luis Potosí (SSSLP)	Servicios de Salud de San Luis Potosí (SSSLP)	Terminada	11,512	0	0	0	11,512
SSSLP_4319_17	Fortalecimiento a la Atención Médica 2017	Varios Municipios	Varias Localidades	Servicios de Salud de San Luis Potosí (SSSLP)	Servicios de Salud de San Luis Potosí (SSSLP)	Terminada	0	2,338,246	0	0	2,338,246
SSSLP_4794_18	Mantenimiento de equipos de imagenología	Varios Municipios	Varias Localidades	Servicios de Salud de San Luis Potosí (SSSLP)	Servicios de Salud de San Luis Potosí (SSSLP)	Terminada	0	1,545,325	0	0	1,545,325
SSSLP_4810_18	Mantenimiento de 12 cámaras frías en las unidades de Hospital del Niño y la Mujer, Jurisdicción Sanitaria N° III	Varios Municipios	Varias Localidades	Servicios de Salud de San Luis Potosí (SSSLP)	Servicios de Salud de San Luis Potosí (SSSLP)	Terminada	0	2,294,127	0	0	2,294,127
SSSLP_4824_18	Mantenimiento preventivo y correctivo equipos de aire acondicionado para Centros de Salud de la Jurisdicción Sanitaria	Varios Municipios	Varias Localidades	Servicios de Salud de San Luis Potosí (SSSLP)	Servicios de Salud de San Luis Potosí (SSSLP)	Terminada	283,606	0	0	0	283,606

\* Contiene el detalle de la inversión administrada financieramente por el Estado, así como fuentes complementarias de recursos, con base en información reportada por las dependencias en el Sistema de Información de la Inversión Pública (SIIP) al 31 de diciembre de 2017.

\* No incluye erogaciones destinadas al pago de nómina y gasto operativo.

**PROGRAMAS Y PROYECTOS DE INVERSIÓN**  
(Incluye proyectos de inversión en infraestructura física, así como programas y acciones de atención directa)

**Eje: San Luis Incluyente**

CLAVE SIIP	NOMBRE DEL REGISTRO DE INVERSIÓN	MUNICIPIO	LOCALIDAD	DEPENDENCIA PROMOTORA	DEPENDENCIA EJECUTORA	ESTATUS DE EJECUCIÓN	MONTO (PESOS)				
							ESTATAL	FEDERAL	MUNICIPAL	OTROS	TOTAL
SSSLP_4825_18	Mantenimiento preventivo y correctivo equipos de aire acondicionado para Centros de salud de la Jurisdicción Sanitaria	Varios Municipios	Varias Localidades	Servicios de Salud de San Luis Potosí (SSSLP)	Servicios de Salud de San Luis Potosí (SSSLP)	Terminada	155,419	0	0	0	155,419
SSSLP_4826_18	Mantenimiento preventivo y correctivo equipos de aire acondicionado para centros de salud de la Jurisdicción Sanitaria	Varios Municipios	Varias Localidades	Servicios de Salud de San Luis Potosí (SSSLP)	Servicios de Salud de San Luis Potosí (SSSLP)	Terminada	286,510	0	0	0	286,510
SSSLP_4827_18	Mantenimiento preventivo y correctivo equipos de aire acondicionado para Centros de Salud de la Jurisdicción Sanitaria	Varios Municipios	Varias Localidades	Servicios de Salud de San Luis Potosí (SSSLP)	Servicios de Salud de San Luis Potosí (SSSLP)	Terminada	235,994	0	0	0	235,994
SSSLP_4828_18	Mantenimiento preventivo y correctivo equipos de aire acondicionado para centros de salud de la Jurisdicción Sanitaria	Varios Municipios	Varias Localidades	Servicios de Salud de San Luis Potosí (SSSLP)	Servicios de Salud de San Luis Potosí (SSSLP)	Terminada	139,708	0	0	0	139,708
SSSLP_4829_18	Mantenimiento preventivo y correctivo equipos de aire acondicionado para centros de salud de la Jurisdicción Sanitaria	Varios Municipios	Varias Localidades	Servicios de Salud de San Luis Potosí (SSSLP)	Servicios de Salud de San Luis Potosí (SSSLP)	Terminada	183,117	0	0	0	183,117
SSSLP_4830_18	Mantenimiento preventivo y correctivo equipos de aire acondicionado para centros de salud de la Jurisdicción Sanitaria	Varios Municipios	Varias Localidades	Servicios de Salud de San Luis Potosí (SSSLP)	Servicios de Salud de San Luis Potosí (SSSLP)	Terminada	104,453	0	0	0	104,453

\* Contiene el detalle de la inversión administrada financieramente por el Estado, así como fuentes complementarias de recursos, con base en información reportada por las dependencias en el Sistema de Información de la Inversión Pública (SIIP) al 31 de diciembre de 2017.

\* No incluye erogaciones destinadas al pago de nómina y gasto operativo.

**PROGRAMAS Y PROYECTOS DE INVERSIÓN**  
(Incluye proyectos de inversión en infraestructura física, así como programas y acciones de atención directa)

**Eje: San Luis Incluyente**

CLAVE SIIP	NOMBRE DEL REGISTRO DE INVERSIÓN	MUNICIPIO	LOCALIDAD	DEPENDENCIA PROMOTORA	DEPENDENCIA EJECUTORA	ESTATUS DE EJECUCIÓN	MONTO (PESOS)				
							ESTATAL	FEDERAL	MUNICIPAL	OTROS	TOTAL
SSSLP_4831_18	Mantenimiento Preventivo y Correctivo Equipos de Aire Acondicionado para Uneme de Detección y Diagnostico de Cáncer de Mama	Varios Municipios	Varias Localidades	Servicios de Salud de San Luis Potosí (SSSLP)	Servicios de Salud de San Luis Potosí (SSSLP)	Terminada	19,224	0	0	0	19,224
SSSLP_4846_18	Mantenimiento Preventivo y Correctivo a Plantas de Emergencia de diversos Hospitales	Varios Municipios	Varias Localidades	Servicios de Salud de San Luis Potosí (SSSLP)	Servicios de Salud de San Luis Potosí (SSSLP)	Terminada	900,000	0	0	0	900,000
SSSLP_4847_18	Mantenimiento Preventivo y Correctivo a Esterilizados y Autoclaves de diversos Hospitales	Varios Municipios	Varias Localidades	Servicios de Salud de San Luis Potosí (SSSLP)	Servicios de Salud de San Luis Potosí (SSSLP)	Terminada	2,300,000	0	0	0	2,300,000
SSSLP_4760_17	Mantenimiento de equipo de Imagenología Hospital Comunitario de Villa de Arista	Villa de Arista	Villa de Arista	Servicios de Salud de San Luis Potosí (SSSLP)	Servicios de Salud de San Luis Potosí (SSSLP)	Terminada	144,178	0	0	0	144,178
SSSLP_4818_18	Mantenimiento preventivo y correctivo equipos de aire acondicionado para Hospital Básico Villa de Arista	Villa de Arista	Villa de Arista	Servicios de Salud de San Luis Potosí (SSSLP)	Servicios de Salud de San Luis Potosí (SSSLP)	Terminada	18,631	0	0	0	18,631
SSSLP_4841_18	Mantenimiento de equipo electromédico Hospital Básico Comunitario de Villa de Arista	Villa de Arista	Villa de Arista	Servicios de Salud de San Luis Potosí (SSSLP)	Servicios de Salud de San Luis Potosí (SSSLP)	Terminada	108,576	0	0	0	108,576

\* Contiene el detalle de la inversión administrada financieramente por el Estado, así como fuentes complementarias de recursos, con base en información reportada por las dependencias en el Sistema de Información de la Inversión Pública (SIIP) al 31 de diciembre de 2017.

\* No incluye erogaciones destinadas al pago de nómina y gasto operativo.

**PROGRAMAS Y PROYECTOS DE INVERSIÓN**  
(Incluye proyectos de inversión en infraestructura física, así como programas y acciones de atención directa)

**Eje: San Luis Incluyente**

CLAVE SIIP	NOMBRE DEL REGISTRO DE INVERSIÓN	MUNICIPIO	LOCALIDAD	DEPENDENCIA PROMOTORA	DEPENDENCIA EJECUTORA	ESTATUS DE EJECUCIÓN	MONTO (PESOS)				
							ESTATAL	FEDERAL	MUNICIPAL	OTROS	TOTAL
SSSLP_4887_18	Mantenimiento a Hospital Básico Comunitario de Villa de Arista	Villa de Arista	Villa de Arista	Servicios de Salud de San Luis Potosí (SSSLP)	Servicios de Salud de San Luis Potosí (SSSLP)	Terminada	1,361,372	0	0	0	1,361,372
SSSLP_4937_18	Dotación de Equipo a Hospital Básico Comunitario de Villa de Arista	Villa de Arista	Villa de Arista	Servicios de Salud de San Luis Potosí (SSSLP)	Servicios de Salud de San Luis Potosí (SSSLP)	Terminada	697,832	0	0	0	697,832
SSSLP_4876_18	Mantenimiento a Unidad de Salud en la localidad San Francisco municipio de Villa de Arriaga	Villa de Arriaga	San Francisco	Servicios de Salud de San Luis Potosí (SSSLP)	Servicios de Salud de San Luis Potosí (SSSLP)	Terminada	196,611	0	0	0	196,611
SSSLP_4930_18	Dotación de equipo al Centro de Salud en la localidad San Francisco municipio de Villa de Arriaga	Villa de Arriaga	San Francisco	Servicios de Salud de San Luis Potosí (SSSLP)	Servicios de Salud de San Luis Potosí (SSSLP)	Terminada	30,853	0	0	0	30,853
SSSLP_4931_18	Dotación de equipo al Centro de Salud en la localidad Rancho Alegre municipio de Villa de Guadalupe	Villa de Guadalupe	Rancho Alegre	Servicios de Salud de San Luis Potosí (SSSLP)	Servicios de Salud de San Luis Potosí (SSSLP)	Terminada	51,956	0	0	0	51,956
V.GUADALUPE_1003_17	Construcción de casa de salud en la comunidad de Zaragoza de Solís, municipio Villa de Guadalupe (Ramo 23 PDR 2017)	Villa de Guadalupe	Zaragoza de Solís	H. Ayuntamiento de Villa de Guadalupe	H. Ayuntamiento de Villa de Guadalupe	Terminada	0	493,828	299,753	0	793,581

\* Contiene el detalle de la inversión administrada financieramente por el Estado, así como fuentes complementarias de recursos, con base en información reportada por las dependencias en el Sistema de Información de la Inversión Pública (SIIP) al 31 de diciembre de 2017.

\* No incluye erogaciones destinadas al pago de nómina y gasto operativo.



**PROGRAMAS Y PROYECTOS DE INVERSIÓN**  
(Incluye proyectos de inversión en infraestructura física, así como programas y acciones de atención directa)

**Eje: San Luis Incluyente**

CLAVE SIIP	NOMBRE DEL REGISTRO DE INVERSIÓN	MUNICIPIO	LOCALIDAD	DEPENDENCIA PROMOTORA	DEPENDENCIA EJECUTORA	ESTATUS DE EJECUCIÓN	MONTO (PESOS)				
							ESTATAL	FEDERAL	MUNICIPAL	OTROS	TOTAL
SSSLP_4932_18	Dotación de equipo al Centro de Salud en la cabecera municipal de Villa de Ramos	Villa de Ramos	Villa de Ramos	Servicios de Salud de San Luis Potosí (SSSLP)	Servicios de Salud de San Luis Potosí (SSSLP)	Terminada	101,763	0	0	0	101,763
SSSLP_4933_18	Dotación de equipo al Centro de Salud en la localidad Laguna de San Vicente municipio de Villa de Reyes	Villa de Reyes	Laguna de San Vicente	Servicios de Salud de San Luis Potosí (SSSLP)	Servicios de Salud de San Luis Potosí (SSSLP)	Terminada	178,384	0	0	0	178,384
SSSLP_4877_18	Mantenimiento a Unidades de Salud del municipio de Villa de Reyes	Villa de Reyes	Varias Localidades	Servicios de Salud de San Luis Potosí (SSSLP)	Servicios de Salud de San Luis Potosí (SSSLP)	Terminada	637,072	0	0	0	637,072
SSSLP_4934_18	Dotación de equipo al Centro de Salud en la cabecera municipal de Villa Hidalgo	Villa Hidalgo	Villa Hidalgo	Servicios de Salud de San Luis Potosí (SSSLP)	Servicios de Salud de San Luis Potosí (SSSLP)	Terminada	83,296	0	0	0	83,296
SEDESORE_2729_18	Construcción de comedor en Villa Juárez	Villa Juárez	Villa Juárez	Secretaría de Desarrollo Social y Regional (SEDESORE)	H. Ayuntamiento de Villa Juárez	Terminada	330,000	0	200,966	0	530,966
SSSLP_4935_18	Dotación de equipo al Centro de Salud en la cabecera municipal de Villa Juárez	Villa Juárez	Villa Juárez	Servicios de Salud de San Luis Potosí (SSSLP)	Servicios de Salud de San Luis Potosí (SSSLP)	Terminada	22,068	0	0	0	22,068

\* Contiene el detalle de la inversión administrada financieramente por el Estado, así como fuentes complementarias de recursos, con base en información reportada por las dependencias en el Sistema de Información de la Inversión Pública (SIIP) al 31 de diciembre de 2017.

\* No incluye erogaciones destinadas al pago de nómina y gasto operativo.

**PROGRAMAS Y PROYECTOS DE INVERSIÓN**  
(Incluye proyectos de inversión en infraestructura física, así como programas y acciones de atención directa)

**Eje: San Luis Incluyente**

CLAVE SIIP	NOMBRE DEL REGISTRO DE INVERSIÓN	MUNICIPIO	LOCALIDAD	DEPENDENCIA PROMOTORA	DEPENDENCIA EJECUTORA	ESTATUS DE EJECUCIÓN	MONTO (PESOS)				TOTAL
							ESTATAL	FEDERAL	MUNICIPAL	OTROS	
SSSLP_4763_17	Mantenimiento de equipo de Imagenología Hospital Comunitario de Xilitla	Xilitla	Xilitla	Servicios de Salud de San Luis Potosí (SSSLP)	Servicios de Salud de San Luis Potosí (SSSLP)	Terminada	144,178	0	0	0	144,178
SSSLP_4819_18	Mantenimiento preventivo y correctivo equipos de aire acondicionado para Hospital Básico Xilitla	Xilitla	Xilitla	Servicios de Salud de San Luis Potosí (SSSLP)	Servicios de Salud de San Luis Potosí (SSSLP)	Terminada	25,355	0	0	0	25,355
SSSLP_4840_18	Mantenimiento de equipo electromédico Hospital Básico Comunitario de Xilitla	Xilitla	Xilitla	Servicios de Salud de San Luis Potosí (SSSLP)	Servicios de Salud de San Luis Potosí (SSSLP)	Terminada	138,852	0	0	0	138,852
SSSLP_4888_18	Mantenimiento a Hospital Básico Comunitario de Xilitla	Xilitla	Xilitla	Servicios de Salud de San Luis Potosí (SSSLP)	Servicios de Salud de San Luis Potosí (SSSLP)	Terminada	1,032,428	0	0	0	1,032,428
SEGE_3496_17	(16_24DJN1867X1) (FAM REM) Construcción de aula didáctica en Jardín de Niños Agustín Melgar	Ahualulco	Clavellinas	Secretaría de Educación de Gobierno del Estado (SEGE)	Instituto Estatal de Infraestructura Física Educativa (IEIFE)	Terminada	350,000	0	0	0	350,000
SEGE_3497_17	(16_24DPR1355N1) (FAM REM) Construcción de techado en Primaria José Ma. Morelos	Ahualulco	Cochinillas	Secretaría de Educación de Gobierno del Estado (SEGE)	Instituto Estatal de Infraestructura Física Educativa (IEIFE)	Terminada	515,739	0	0	0	515,739

\* Contiene el detalle de la inversión administrada financieramente por el Estado, así como fuentes complementarias de recursos, con base en información reportada por las dependencias en el Sistema de Información de la Inversión Pública (SIIP) al 31 de diciembre de 2017.

\* No incluye erogaciones destinadas al pago de nómina y gasto operativo.

**PROGRAMAS Y PROYECTOS DE INVERSIÓN**  
(Incluye proyectos de inversión en infraestructura física, así como programas y acciones de atención directa)

**Eje: San Luis Incluyente**

CLAVE SIIP	NOMBRE DEL REGISTRO DE INVERSIÓN	MUNICIPIO	LOCALIDAD	DEPENDENCIA PROMOTORA	DEPENDENCIA EJECUTORA	ESTATUS DE EJECUCIÓN	MONTO (PESOS)				
							ESTATAL	FEDERAL	MUNICIPAL	OTROS	TOTAL
SEGE_3498_17	(16_24DPR2127Z1) (FAM REM) Construcción de techado en Primaria Tierra y Libertad	Ahualulco	San Juan (San Juan de Coyotillos)	Secretaría de Educación de Gobierno del Estado (SEGE)	Instituto Estatal de Infraestructura Física Educativa (IEIFE)	Terminada	567,603	0	0	0	567,603
SEGE_3671_17	(16_2424DPR1967M1) (FAM REG) Rehabilitación general del plantel Primaria Aquiles Serdán	Alaquines	El Sabino	Secretaría de Educación de Gobierno del Estado (SEGE)	Instituto Estatal de Infraestructura Física Educativa (IEIFE)	Terminada	429,960	0	0	0	429,960
SEGE_3672_17	(16_24ETV0850E1)(FAM REG) Rehabilitación general del plantel en Telesecundaria Julián Carrillo	Alaquines	El Sabino	Secretaría de Educación de Gobierno del Estado (SEGE)	Instituto Estatal de Infraestructura Física Educativa (IEIFE)	Terminada	250,611	0	0	0	250,611
SEGE_3562_17	(16_24DML0041P1) (FAM REM) Construcción de servicio sanitario y rampas en Educación Especial CAM Louis Braille	Aquismón	Aquismón	Secretaría de Educación de Gobierno del Estado (SEGE)	Instituto Estatal de Infraestructura Física Educativa (IEIFE)	Terminada	639,629	0	0	0	639,629
SEGE_3592_17	(16_24DPR2058U1) (FAM REM) Construcción de módulo sanitario, cisterna 5x3 y obras exteriores en Primaria Miguel Hidalgo	Aquismón	Aquismón	Secretaría de Educación de Gobierno del Estado (SEGE)	Instituto Estatal de Infraestructura Física Educativa (IEIFE)	Terminada	861,116	0	0	0	861,116
SEGE_3561_17	(16_24DJN1477H1) (FAM REM) Construcción de sanitario rural en Jardín de Niños Cuauhtémoc	Aquismón	La Reforma	Secretaría de Educación de Gobierno del Estado (SEGE)	Instituto Estatal de Infraestructura Física Educativa (IEIFE)	Terminada	316,233	0	0	0	316,233

\* Contiene el detalle de la inversión administrada financieramente por el Estado, así como fuentes complementarias de recursos, con base en información reportada por las dependencias en el Sistema de Información de la Inversión Pública (SIIP) al 31 de diciembre de 2017.

\* No incluye erogaciones destinadas al pago de nómina y gasto operativo.

**PROGRAMAS Y PROYECTOS DE INVERSIÓN**  
(Incluye proyectos de inversión en infraestructura física, así como programas y acciones de atención directa)

**Eje: San Luis Incluyente**

CLAVE SIIP	NOMBRE DEL REGISTRO DE INVERSIÓN	MUNICIPIO	LOCALIDAD	DEPENDENCIA PROMOTORA	DEPENDENCIA EJECUTORA	ESTATUS DE EJECUCIÓN	MONTO (PESOS)				
							ESTATAL	FEDERAL	MUNICIPAL	OTROS	TOTAL
SEGE_3625_17	(16_24DPR1472C1) (FAM REG) Rehabilitación de estructura en Primaria El Pensador Mexicano	Armadillo de los Infante	El Ranchito de los Guzmán	Secretaría de Educación de Gobierno del Estado (SEGE)	Instituto Estatal de Infraestructura Física Educativa (IEIFE)	Terminada	759,529	0	0	0	759,529
SEGE_3624_17	(16_24DPR1030H1) (FAM REG) Construcción de techado en Primaria Emiliano Zapata	Armadillo de los Infante	Pozo del Carmen	Secretaría de Educación de Gobierno del Estado (SEGE)	Instituto Estatal de Infraestructura Física Educativa (IEIFE)	Terminada	601,500	0	0	0	601,500
I.E.I.F.E._3409_17	(17_24DTA0009K) Construcción de 2 aulas didácticas en Centro de Bachillerato Tecnológico Agropecuario N° 122	Axtla de Terrazas	Jalpilla	Instituto Estatal de Infraestructura Física Educativa (IEIFE)	Instituto Estatal de Infraestructura Física Educativa (IEIFE)	En Proceso	0	1,809,444	0	0	1,809,444
SEGE_3709_17	(16_24DPR0898Z1) (FAM REG) Construcción de techado en Primaria Maestro Ignacio Ramírez	Axtla de Terrazas	Las Cuevas	Secretaría de Educación de Gobierno del Estado (SEGE)	Instituto Estatal de Infraestructura Física Educativa (IEIFE)	Terminada	705,108	0	0	0	705,108
SEGE_3710_17	(16_24DPR0911D1) (FAM REG) Construcción de techado en Primaria Justo Sierra	Axtla de Terrazas	Tenexio	Secretaría de Educación de Gobierno del Estado (SEGE)	Instituto Estatal de Infraestructura Física Educativa (IEIFE)	Terminada	679,119	0	0	0	679,119
SEGE_3536_17	(16_24DJN0135E1) (FAM REM) Construcción de 6 aulas, servicio sanitarios en Jardín de Niños Clemencia Pérez de Loera	Cárdenas	Cárdenas	Secretaría de Educación de Gobierno del Estado (SEGE)	Instituto Estatal de Infraestructura Física Educativa (IEIFE)	En Proceso	3,466,422	0	0	0	3,466,422

\* Contiene el detalle de la inversión administrada financieramente por el Estado, así como fuentes complementarias de recursos, con base en información reportada por las dependencias en el Sistema de Información de la Inversión Pública (SIIP) al 31 de diciembre de 2017.

\* No incluye erogaciones destinadas al pago de nómina y gasto operativo.

**PROGRAMAS Y PROYECTOS DE INVERSIÓN**  
(Incluye proyectos de inversión en infraestructura física, así como programas y acciones de atención directa)

Eje: San Luis Incluyente

CLAVE SIIP	NOMBRE DEL REGISTRO DE INVERSIÓN	MUNICIPIO	LOCALIDAD	DEPENDENCIA PROMOTORA	DEPENDENCIA EJECUTORA	ESTATUS DE EJECUCIÓN	MONTO (PESOS)				
							ESTATAL	FEDERAL	MUNICIPAL	OTROS	TOTAL
CATORCE_1034_17	Construcción de espacios deportivos en la localidad de El Mastranto, municipio de Catorce (Ramo 23 FORTALECE 2017)	Catorce	El Mastranto	H. Ayuntamiento de Catorce	H. Ayuntamiento de Catorce	En Proceso	0	6,548,000	0	0	6,548,000
CATORCE_1032_17	Rehabilitación de espacios deportivos en la localidad de Real de Catorce, municipio de Catorce (Ramo 23 FORTALECE 2017)	Catorce	Real de Catorce	H. Ayuntamiento de Catorce	H. Ayuntamiento de Catorce	En Proceso	0	8,012,000	0	0	8,012,000
INPODE_0678_17	Ciclismo de montaña, Wirikuta Bike 2017, segunda edición	Catorce	Real de Catorce	Instituto Potosino del Deporte (INPODE)	Instituto Potosino del Deporte (INPODE)	Terminada	51,446	0	0	0	51,446
SEGE_3593_17	(16_24DJN0484K1) (FAM REG) Construcción de techado en Jardín de Niños Nicolás Cuevas	Catorce	Real de Catorce	Secretaría de Educación de Gobierno del Estado (SEGE)	Instituto Estatal de Infraestructura Física Educativa (IEIFE)	Terminada	732,858	0	0	0	732,858
CATORCE_1033_17	Construcción de espacios deportivos en la localidad de San Cristóbal, municipio de Catorce (Ramo 23 FORTALECE 2017)	Catorce	San Cristóbal	H. Ayuntamiento de Catorce	H. Ayuntamiento de Catorce	En Proceso	0	5,440,000	0	0	5,440,000
I.E.I.F.E._3408_17	(17_24DBP0001E) Construcción de biblioteca en Centro de Estudios de Bachillerato 5/11 Prof. Lorenzo Coronado Bouley	Cedral	Cedral	Instituto Estatal de Infraestructura Física Educativa (IEIFE)	Instituto Estatal de Infraestructura Física Educativa (IEIFE)	En Proceso	0	1,879,161	0	0	1,879,161

\* Contiene el detalle de la inversión administrada financieramente por el Estado, así como fuentes complementarias de recursos, con base en información reportada por las dependencias en el Sistema de Información de la Inversión Pública (SIIP) al 31 de diciembre de 2017.

\* No incluye erogaciones destinadas al pago de nómina y gasto operativo.

PROGRAMAS Y PROYECTOS DE INVERSIÓN

(Incluye proyectos de inversión en infraestructura física, así como programas y acciones de atención directa)

Eje: San Luis Incluyente

CLAVE SIIP	NOMBRE DEL REGISTRO DE INVERSIÓN	MUNICIPIO	LOCALIDAD	DEPENDENCIA PROMOTORA	DEPENDENCIA EJECUTORA	ESTATUS DE EJECUCIÓN	MONTO (PESOS)				
							ESTATAL	FEDERAL	MUNICIPAL	OTROS	TOTAL
I.E.I.F.E._3416_17	Equipamiento para Conectividad Red de Voz y Datos en el Centro de Desarrollo Educativo (CeDE) de Cedral	Cedral	La Boquilla	Instituto Estatal de Infraestructura Física Educativa (IEIFE)	Instituto Estatal de Infraestructura Física Educativa (IEIFE)	Terminada	0	53,603	853,285	0	906,888
I.E.I.F.E._3405_17	(17_24DTA0008L) Equipo para laboratorio de cómputo en Centro de Bachillerato Tecnológico Agropecuario N° 123	Cerritos	Cerritos	Instituto Estatal de Infraestructura Física Educativa (IEIFE)	Instituto Estatal de Infraestructura Física Educativa (IEIFE)	En Proceso	0	372,750	0	0	372,750
I.E.I.F.E._3417_17	Equipamiento para Conectividad Red de Voz y Datos en el Centro de Desarrollo Educativo (CeDE) de Cerritos	Cerritos	Cerritos	Instituto Estatal de Infraestructura Física Educativa (IEIFE)	Instituto Estatal de Infraestructura Física Educativa (IEIFE)	Terminada	0	377,153	608,379	0	985,532
SEGE_3538_17	(16_24DPR1959D1) (FAM REM) Construcción de servicio sanitario y rehabilitación general en Primaria Guadalupe Victoria	Cerritos	Derramaderos	Secretaría de Educación de Gobierno del Estado (SEGE)	Instituto Estatal de Infraestructura Física Educativa (IEIFE)	Terminada	422,317	0	0	0	422,317
SEGE_3537_17	(16_24DPR1920S1) (FAM REM) Construcción de techado en Primaria Emiliano Zapata	Cerritos	Ojo de Agua	Secretaría de Educación de Gobierno del Estado (SEGE)	Instituto Estatal de Infraestructura Física Educativa (IEIFE)	Terminada	611,062	0	0	0	611,062
SEGE_3499_17	(16_24DES0040A1) (FAM REM) Construcción de 2 aulas didácticas en Secundaria General Valentín Gómez Farias	Cerro de San Pedro	Portezuelo	Secretaría de Educación de Gobierno del Estado (SEGE)	Instituto Estatal de Infraestructura Física Educativa (IEIFE)	Terminada	993,539	0	0	0	993,539

\* Contiene el detalle de la inversión administrada financieramente por el Estado, así como fuentes complementarias de recursos, con base en información reportada por las dependencias en el Sistema de Información de la Inversión Pública (SIIP) al 31 de diciembre de 2017.

\* No incluye erogaciones destinadas al pago de nómina y gasto operativo.

**PROGRAMAS Y PROYECTOS DE INVERSIÓN**  
(Incluye proyectos de inversión en infraestructura física, así como programas y acciones de atención directa)

**Eje: San Luis Incluyente**

CLAVE SIIP	NOMBRE DEL REGISTRO DE INVERSIÓN	MUNICIPIO	LOCALIDAD	DEPENDENCIA PROMOTORA	DEPENDENCIA EJECUTORA	ESTATUS DE EJECUCIÓN	MONTO (PESOS)				
							ESTATAL	FEDERAL	MUNICIPAL	OTROS	TOTAL
CHARCAS_1005_17	Construcción de techado en jardín de niños Rosas de la Infancia en la cabecera municipal de Charcas (Ramo 23 PDR 2017)	Charcas	Charcas	H. Ayuntamiento de Charcas	H. Ayuntamiento de Charcas	Terminada	0	263,156	0	0	263,156
CHARCAS_1006_17	Construcción de techado en el Cetus 126 Leona Vicario en el municipio de Charcas, (Ramo 23 PDR 2017)	Charcas	Charcas	H. Ayuntamiento de Charcas	H. Ayuntamiento de Charcas	Terminada	0	988,967	0	0	988,967
CHARCAS_1007_17	Construcción de techado en el jardín de niños Ma. Enriqueta Camarillo en Charcas (Ramo 23 PDR 2017)	Charcas	Charcas	H. Ayuntamiento de Charcas	H. Ayuntamiento de Charcas	Terminada	0	263,156	0	0	263,156
CHARCAS_1008_17	Construcción de techado del jardín de niños Ing. Luis López Camarillo en Charcas (Ramo 23 PDR 2017)	Charcas	Charcas	H. Ayuntamiento de Charcas	H. Ayuntamiento de Charcas	Terminada	0	462,567	0	0	462,567
CHARCAS_1009_17	Encuentro Regional de Bandas Sinfónicas en el municipio de Charcas	Charcas	Charcas	H. Ayuntamiento de Charcas	H. Ayuntamiento de Charcas	Terminada	0	200,000	0	0	200,000
SEGE_3484_17	(16_24DCA0002A1) (FAM REM) Rehabilitación en la infraestructura física del plantel Primaria Joaquín Fernández de Lizardi	Charcas	Charcas	Secretaría de Educación de Gobierno del Estado (SEGE)	Instituto Estatal de Infraestructura Física Educativa (IEIFE)	Terminada	771,723	0	0	0	771,723

\* Contiene el detalle de la inversión administrada financieramente por el Estado, así como fuentes complementarias de recursos, con base en información reportada por las dependencias en el Sistema de Información de la Inversión Pública (SIIP) al 31 de diciembre de 2017.

\* No incluye erogaciones destinadas al pago de nómina y gasto operativo.

**PROGRAMAS Y PROYECTOS DE INVERSIÓN**  
(Incluye proyectos de inversión en infraestructura física, así como programas y acciones de atención directa)

Eje: San Luis Incluyente

CLAVE SIIP	NOMBRE DEL REGISTRO DE INVERSIÓN	MUNICIPIO	LOCALIDAD	DEPENDENCIA PROMOTORA	DEPENDENCIA EJECUTORA	ESTATUS DE EJECUCIÓN	MONTO (PESOS)				
							ESTATAL	FEDERAL	MUNICIPAL	OTROS	TOTAL
SEGE_3485_17	(16_24DML0014S) (FAM REM) Construcción de aula educación especial y obra exterior Educación Especial Benito Juárez	Charcas	Charcas	Secretaría de Educación de Gobierno del Estado (SEGE)	Instituto Estatal de Infraestructura Física Educativa (IEIFE)	Terminada	578,849	0	0	0	578,849
SEGE_3597_17	(16_24DJN0108H1) (FAM REG) Construcción de techado en Jardín de Niños Hidalgo	Charcas	Charcas	Secretaría de Educación de Gobierno del Estado (SEGE)	Instituto Estatal de Infraestructura Física Educativa (IEIFE)	Terminada	356,018	0	0	0	356,018
SEGE_3598_17	(16_24ETV0906Q1) (FAM REG) Construcción de techado en Telesecundaria Venustiano Carranza	Charcas	Coyotillos	Secretaría de Educación de Gobierno del Estado (SEGE)	Instituto Estatal de Infraestructura Física Educativa (IEIFE)	Terminada	560,783	0	0	0	560,783
SEGE_3539_17	(16_24ETV0625H1) (FAM REM) Construcción aula didáctica y obras exteriores en Telesecundaria Emiliano Zapata	Ciudad del Maíz	Ciudad del Maíz	Secretaría de Educación de Gobierno del Estado (SEGE)	Instituto Estatal de Infraestructura Física Educativa (IEIFE)	Terminada	349,704	0	0	0	349,704
SEGE_3546_17	(16_24ETV0227J1) (FAM REM) Construcción de aula didáctica y obra exterior Telesecundaria Francisco González Bocanegra	Ciudad Fernández	Atotonilco	Secretaría de Educación de Gobierno del Estado (SEGE)	Instituto Estatal de Infraestructura Física Educativa (IEIFE)	Terminada	367,619	0	0	0	367,619
SEGE_3542_17	(16_24DPR1390T1) (FAM REM) Construcción de servicio sanitario rural y obras exteriores en Primaria Venustiano Carranza	Ciudad Fernández	Barrio de Guadalupe	Secretaría de Educación de Gobierno del Estado (SEGE)	Instituto Estatal de Infraestructura Física Educativa (IEIFE)	Terminada	462,819	0	0	0	462,819

\* Contiene el detalle de la inversión administrada financieramente por el Estado, así como fuentes complementarias de recursos, con base en información reportada por las dependencias en el Sistema de Información de la Inversión Pública (SIIP) al 31 de diciembre de 2017.

\* No incluye erogaciones destinadas al pago de nómina y gasto operativo.



PROGRAMAS Y PROYECTOS DE INVERSIÓN

(Incluye proyectos de inversión en infraestructura física, así como programas y acciones de atención directa)

Eje: San Luis Incluyente

CLAVE SIIP	NOMBRE DEL REGISTRO DE INVERSIÓN	MUNICIPIO	LOCALIDAD	DEPENDENCIA PROMOTORA	DEPENDENCIA EJECUTORA	ESTATUS DE EJECUCIÓN	MONTO (PESOS)				
							ESTATAL	FEDERAL	MUNICIPAL	OTROS	TOTAL
I.E.I.F.E._3538_17	(CIEN 16) (24MSU0011E) Mejora de infraestr. física educ. en Ctro Univ. de Vinculación e Invest. Agropecuarias	Ciudad Fernández	Ciudad Fernández	Instituto Estatal de Infraestructura Física Educativa (IEIFE)	Instituto Estatal de Infraestructura Física Educativa (IEIFE)	En Proceso	0	2,468,086	0	0	2,468,086
SEGE_3543_17	(16_24DPR1532A1) (FAM REM) Rehabilitación de infraestructura en el plantel Primaria Jaime Nunó	Ciudad Fernández	Ciudad Fernández	Secretaría de Educación de Gobierno del Estado (SEGE)	Instituto Estatal de Infraestructura Física Educativa (IEIFE)	Terminada	452,311	0	0	0	452,311
SEGE_3544_17	(16_24DPR1882F1) (FAM REM) Construcción de aula didáctica en Primaria Emiliano Zapata	Ciudad Fernández	Ciudad Fernández	Secretaría de Educación de Gobierno del Estado (SEGE)	Instituto Estatal de Infraestructura Física Educativa (IEIFE)	Terminada	366,125	0	0	0	366,125
SEGE_3545_17	(16_24DST0002Q1) (FAM REM) Construcción de techado en Secundaria Técnica N° 2	Ciudad Fernández	Ciudad Fernández	Secretaría de Educación de Gobierno del Estado (SEGE)	Instituto Estatal de Infraestructura Física Educativa (IEIFE)	Terminada	676,834	0	0	0	676,834
SEGE_3675_17	(16_24DPR1345G1) (FAM REG) Construcción de techado en Primaria 18 de Noviembre	Ciudad Fernández	Ciudad Fernández	Secretaría de Educación de Gobierno del Estado (SEGE)	Instituto Estatal de Infraestructura Física Educativa (IEIFE)	Terminada	692,922	0	0	0	692,922
SEGE_3676_17	(16_24DPR2423A1) (FAM REG) Construcción de barda perimetral en Primaria Prof. Juan Miranda Uresti	Ciudad Fernández	Ciudad Fernández	Secretaría de Educación de Gobierno del Estado (SEGE)	Instituto Estatal de Infraestructura Física Educativa (IEIFE)	Terminada	449,556	0	0	0	449,556

\* Contiene el detalle de la inversión administrada financieramente por el Estado, así como fuentes complementarias de recursos, con base en información reportada por las dependencias en el Sistema de Información de la Inversión Pública (SIIP) al 31 de diciembre de 2017.

\* No incluye erogaciones destinadas al pago de nómina y gasto operativo.

PROGRAMAS Y PROYECTOS DE INVERSIÓN

(Incluye proyectos de inversión en infraestructura física, así como programas y acciones de atención directa)

Eje: San Luis Incluyente

CLAVE SIIP	NOMBRE DEL REGISTRO DE INVERSIÓN	MUNICIPIO	LOCALIDAD	DEPENDENCIA PROMOTORA	DEPENDENCIA EJECUTORA	ESTATUS DE EJECUCIÓN	MONTO (PESOS)				TOTAL
							ESTATAL	FEDERAL	MUNICIPAL	OTROS	
SEGE_3541_17	(16_24DPR1277Z1) (FAM REM) Rehabilitación general del plantel Primaria Vicente Guerrero	Ciudad Fernández	Colonia Veinte de Noviembre	Secretaría de Educación de Gobierno del Estado (SEGE)	Instituto Estatal de Infraestructura Física Educativa (IEIFE)	Terminada	742,769	0	0	0	742,769
SEGE_3540_17	(16_24DJN0531E1) (FAM REM) Construcción de aula didáctica y obras exteriores en Jardín de Niños Mercedes Vargas Agundis	Ciudad Fernández	Ejido los Llanitos	Secretaría de Educación de Gobierno del Estado (SEGE)	Instituto Estatal de Infraestructura Física Educativa (IEIFE)	Terminada	368,894	0	0	0	368,894
I.E.I.F.E._3399_17	(17_24DCM0005C) Construcción de 2 aulas, biblioteca, obra exterior y terminación de 5 edificios en el CETAC 04	Ciudad Valles	Ciudad Valles	Instituto Estatal de Infraestructura Física Educativa (IEIFE)	Instituto Estatal de Infraestructura Física Educativa (IEIFE)	En Proceso	0	21,703,760	0	0	21,703,760
I.E.I.F.E._3412_17	(17_24DIT0020Z) Conclusión de la Unidad Académica Departamental en el Instituto Tecnológico de Ciudad Valles	Ciudad Valles	Ciudad Valles	Instituto Estatal de Infraestructura Física Educativa (IEIFE)	Instituto Estatal de Infraestructura Física Educativa (IEIFE)	Terminada	0	7,771,164	0	0	7,771,164
I.E.I.F.E._3540_17	(CIEN 16) (24EIU0004F) Mejora de la infraestructura física educativa del plantel en UICSLP Unidad Ciudad Valles	Ciudad Valles	Ciudad Valles	Instituto Estatal de Infraestructura Física Educativa (IEIFE)	Instituto Estatal de Infraestructura Física Educativa (IEIFE)	En Proceso	0	1,920,026	0	0	1,920,026
CULTURA_0921_17	Giras Orquesta y Coro Juvenil de Ciudad Valles	Ciudad Valles	Ciudad Valles	Secretaría de Cultura	Secretaría de Cultura	Terminada	0	2,000,000	0	0	2,000,000

\* Contiene el detalle de la inversión administrada financieramente por el Estado, así como fuentes complementarias de recursos, con base en información reportada por las dependencias en el Sistema de Información de la Inversión Pública (SIIP) al 31 de diciembre de 2017.

\* No incluye erogaciones destinadas al pago de nómina y gasto operativo.

PROGRAMAS Y PROYECTOS DE INVERSIÓN

(Incluye proyectos de inversión en infraestructura física, así como programas y acciones de atención directa)

Eje: San Luis Incluyente

CLAVE SIIP	NOMBRE DEL REGISTRO DE INVERSIÓN	MUNICIPIO	LOCALIDAD	DEPENDENCIA PROMOTORA	DEPENDENCIA EJECUTORA	ESTATUS DE EJECUCIÓN	MONTO (PESOS)				TOTAL
							ESTATAL	FEDERAL	MUNICIPAL	OTROS	
SEGE_3564_17	(16_24DCC0383X1) (FAM REM) Rehabilitación en infraestructura del plantel Jardín de Niños Indígena Benito Juárez	Ciudad Valles	Ciudad Valles	Secretaría de Educación de Gobierno del Estado (SEGE)	Instituto Estatal de Infraestructura Física Educativa (IEIFE)	Terminada	200,000	0	0	0	200,000
SEGE_3566_17	(16_24DPR2487L1) (FAM REM) Construcción de aula didáctica en Primaria Himno Nacional	Ciudad Valles	Ciudad Valles	Secretaría de Educación de Gobierno del Estado (SEGE)	Instituto Estatal de Infraestructura Física Educativa (IEIFE)	Terminada	390,600	0	0	0	390,600
SEGE_3567_17	(16_24DPB0256F1) (FAM REM) Rehabilitación en Infraestructura del plantel en Primaria Indígena Guadalupe Victoria	Ciudad Valles	Ciudad Valles	Secretaría de Educación de Gobierno del Estado (SEGE)	Instituto Estatal de Infraestructura Física Educativa (IEIFE)	Terminada	199,999	0	0	0	199,999
SEGE_3568_17	(16_24DST0070N1) (FAM REM) Rehabilitación general 1era. Etapa en Secundaria Técnica N° 63	Ciudad Valles	Ciudad Valles	Secretaría de Educación de Gobierno del Estado (SEGE)	Instituto Estatal de Infraestructura Física Educativa (IEIFE)	Terminada	780,494	0	0	0	780,494
SEGE_3569_17	(16_24EES0068F2) (FAM REM) 1era. Etapa de construcción de 3 aulas didácticas en Secundaria Gral. Gloria Rubio Rosas	Ciudad Valles	Ciudad Valles	Secretaría de Educación de Gobierno del Estado (SEGE)	Instituto Estatal de Infraestructura Física Educativa (IEIFE)	Terminada	5,649,207	0	0	0	5,649,207
SEGE_3570_17	(16_24EES0068F2) (FAM REM) 2da. Etapa de construcción de 3 aulas didácticas en Secundaria Gral. Gloria Rubio Rosas	Ciudad Valles	Ciudad Valles	Secretaría de Educación de Gobierno del Estado (SEGE)	Instituto Estatal de Infraestructura Física Educativa (IEIFE)	En Proceso	3,671,595	0	0	0	3,671,595

\* Contiene el detalle de la inversión administrada financieramente por el Estado, así como fuentes complementarias de recursos, con base en información reportada por las dependencias en el Sistema de Información de la Inversión Pública (SIIP) al 31 de diciembre de 2017.

\* No incluye erogaciones destinadas al pago de nómina y gasto operativo.

PROGRAMAS Y PROYECTOS DE INVERSIÓN

(Incluye proyectos de inversión en infraestructura física, así como programas y acciones de atención directa)

Eje: San Luis Incluyente

CLAVE SIIP	NOMBRE DEL REGISTRO DE INVERSIÓN	MUNICIPIO	LOCALIDAD	DEPENDENCIA PROMOTORA	DEPENDENCIA EJECUTORA	ESTATUS DE EJECUCIÓN	MONTO (PESOS)				
							ESTATAL	FEDERAL	MUNICIPAL	OTROS	TOTAL
SEGE_3690_17	(16_24DPR2417Q1) (FAM REG) Construcción de techado en Primaria Javier Calvillo Morales	Ciudad Valles	Ciudad Valles	Secretaría de Educación de Gobierno del Estado (SEGE)	Instituto Estatal de Infraestructura Física Educativa (IEIFE)	Terminada	688,834	0	0	0	688,834
SEGE_3571_17	(16_24ETV0728D1) (FAM REM) Construcción de aula didáctica en Telesecundaria Pedro Antonio de los Santos	Ciudad Valles	Ejido la Marina (Ejido Colectivo)	Secretaría de Educación de Gobierno del Estado (SEGE)	Instituto Estatal de Infraestructura Física Educativa (IEIFE)	Terminada	367,508	0	0	0	367,508
SEGE_3691_17	(16_24DPR2989E1) (FAM REG) Construcción de techado en Primaria 22 de Agosto de 1978	Ciudad Valles	Ejido la Marina (Ejido Colectivo)	Secretaría de Educación de Gobierno del Estado (SEGE)	Instituto Estatal de Infraestructura Física Educativa (IEIFE)	Terminada	663,530	0	0	0	663,530
SEGE_3688_17	(16_24DPR0111L1) (FAM REG) Construcción de techado en Primaria Melchor Ocampo	Ciudad Valles	El Desengaño	Secretaría de Educación de Gobierno del Estado (SEGE)	Instituto Estatal de Infraestructura Física Educativa (IEIFE)	Terminada	547,738	0	0	0	547,738
SEGE_3573_17	(16_24EMS0021U1) (FAM REM) Construcción de aula didáctica en Educación Media Superior a Distancia EMSAD N° 21	Ciudad Valles	La Pila	Secretaría de Educación de Gobierno del Estado (SEGE)	Instituto Estatal de Infraestructura Física Educativa (IEIFE)	Terminada	1,700,000	0	0	0	1,700,000
SEGE_3565_17	(16_24DPR2125B1) (FAM REM) Construcción de aula didáctica en Primaria Mariano Jiménez	Ciudad Valles	Montecillos	Secretaría de Educación de Gobierno del Estado (SEGE)	Instituto Estatal de Infraestructura Física Educativa (IEIFE)	Terminada	370,857	0	0	0	370,857

\* Contiene el detalle de la inversión administrada financieramente por el Estado, así como fuentes complementarias de recursos, con base en información reportada por las dependencias en el Sistema de Información de la Inversión Pública (SIIP) al 31 de diciembre de 2017.

\* No incluye erogaciones destinadas al pago de nómina y gasto operativo.

**PROGRAMAS Y PROYECTOS DE INVERSIÓN**  
(Incluye proyectos de inversión en infraestructura física, así como programas y acciones de atención directa)

**Eje: San Luis Incluyente**

CLAVE SIIP	NOMBRE DEL REGISTRO DE INVERSIÓN	MUNICIPIO	LOCALIDAD	DEPENDENCIA PROMOTORA	DEPENDENCIA EJECUTORA	ESTATUS DE EJECUCIÓN	MONTO (PESOS)				TOTAL
							ESTATAL	FEDERAL	MUNICIPAL	OTROS	
SEGE_3582_17	(16_24DPB0215F1) (FAM REM) Construcción de sanitario rural en Primaria Indígena Benito Juárez	Coxcatlán	Comunidad Calmecayo	Secretaría de Educación de Gobierno del Estado (SEGE)	Instituto Estatal de Infraestructura Física Educativa (IEIFE)	Terminada	406,394	0	0	0	406,394
SEGE_3581_17	(16_24DPR1234B1) (FAM REM) Construcción de aula didáctica en Primaria Cuauhtémoc	Coxcatlán	Tampuchón	Secretaría de Educación de Gobierno del Estado (SEGE)	Instituto Estatal de Infraestructura Física Educativa (IEIFE)	Terminada	734,312	0	0	0	734,312
I.E.I.F.E._3527_17	(CIEN 16) (24ETC0005L) Mejora de la infraestructura física educativa del plantel en CECyTE V Unidad Ébano	Ébano	Ébano	Instituto Estatal de Infraestructura Física Educativa (IEIFE)	Instituto Estatal de Infraestructura Física Educativa (IEIFE)	En Proceso	0	1,673,184	0	0	1,673,184
I.E.I.F.E._3530_17	(CIEN 16) (24ETC0004M) Mejora de la infraestructura física educativa del plantel en CECyTE IV Ponciano Arriaga	Ébano	Ponciano Arriaga	Instituto Estatal de Infraestructura Física Educativa (IEIFE)	Instituto Estatal de Infraestructura Física Educativa (IEIFE)	En Proceso	0	1,800,000	0	0	1,800,000
SEGE_3700_17	(16_24DML0031I1) (FAM REG) Construcción de servicio sanitario rural en Educación Especial CAM Anna Freud	El Naranjo	El Naranjo	Secretaría de Educación de Gobierno del Estado (SEGE)	Instituto Estatal de Infraestructura Física Educativa (IEIFE)	Terminada	546,666	0	0	0	546,666
SEGE_3584_17	(16_24DES006001) (FAM REM) 1era. Etapa de rehabilitación general en Secundaria General Vicente Guerrero	Huehuetlán	Huehuetlán	Secretaría de Educación de Gobierno del Estado (SEGE)	Instituto Estatal de Infraestructura Física Educativa (IEIFE)	Terminada	1,098,948	0	0	0	1,098,948

\* Contiene el detalle de la inversión administrada financieramente por el Estado, así como fuentes complementarias de recursos, con base en información reportada por las dependencias en el Sistema de Información de la Inversión Pública (SIIP) al 31 de diciembre de 2017.

\* No incluye erogaciones destinadas al pago de nómina y gasto operativo.

**PROGRAMAS Y PROYECTOS DE INVERSIÓN**  
(Incluye proyectos de inversión en infraestructura física, así como programas y acciones de atención directa)

**Eje: San Luis Incluyente**

CLAVE SIIP	NOMBRE DEL REGISTRO DE INVERSIÓN	MUNICIPIO	LOCALIDAD	DEPENDENCIA PROMOTORA	DEPENDENCIA EJECUTORA	ESTATUS DE EJECUCIÓN	MONTO (PESOS)				
							ESTATAL	FEDERAL	MUNICIPAL	OTROS	TOTAL
SEGE_3704_17	(16_24DPR2080W1) (FAM REG) Construcción de 3 aulas didácticas y obra exterior en Primaria América Latina	Huehuetlán	Huichihuayán	Secretaría de Educación de Gobierno del Estado (SEGE)	Instituto Estatal de Infraestructura Física Educativa (IEIFE)	Terminada	1,103,548	0	0	0	1,103,548
SEGE_3702_17	(16_24DCC0318X1) (FAM REG) Construcción de techado en Jardín de Niños Indígena Miguel Hidalgo y Costilla	Huehuetlán	Los Pinos	Secretaría de Educación de Gobierno del Estado (SEGE)	Instituto Estatal de Infraestructura Física Educativa (IEIFE)	Terminada	306,013	0	0	0	306,013
SEGE_3583_17	(16_24DCC0145W1) (FAM REM) Rehabilitación de 3 aulas didácticas en Jardín de Niños Indígena Alicia Ramírez	Huehuetlán	Tandzumadz	Secretaría de Educación de Gobierno del Estado (SEGE)	Instituto Estatal de Infraestructura Física Educativa (IEIFE)	Terminada	263,255	0	0	0	263,255
SEGE_3703_17	(16_24DPB0410I1) (FAM REG) Construcción de techado en Primaria Indígena Miguel Hidalgo y Costilla	Huehuetlán	Tierras Coloradas	Secretaría de Educación de Gobierno del Estado (SEGE)	Instituto Estatal de Infraestructura Física Educativa (IEIFE)	Terminada	284,853	0	0	0	284,853
SEGE_3677_17	(16_24ETV0715U1) (FAM REG) Construcción de techado en Telesecundaria Francisco González Bocanegra	Lagunillas	Pinihuan (Río Pinihuan)	Secretaría de Educación de Gobierno del Estado (SEGE)	Instituto Estatal de Infraestructura Física Educativa (IEIFE)	Terminada	692,353	0	0	0	692,353
I.E.I.F.E._3541_17	(CIEN 15) (24UBH0008F) mejora de la infraestructura física educativa en Escuela Preparatoria de Matehuala U.A.S.L.P.	Matehuala	Matehuala	Instituto Estatal de Infraestructura Física Educativa (IEIFE)	Instituto Estatal de Infraestructura Física Educativa (IEIFE)	En Proceso	0	693,877	0	0	693,877

\* Contiene el detalle de la inversión administrada financieramente por el Estado, así como fuentes complementarias de recursos, con base en información reportada por las dependencias en el Sistema de Información de la Inversión Pública (SIIP) al 31 de diciembre de 2017.

\* No incluye erogaciones destinadas al pago de nómina y gasto operativo.

**PROGRAMAS Y PROYECTOS DE INVERSIÓN**  
(Incluye proyectos de inversión en infraestructura física, así como programas y acciones de atención directa)

**Eje: San Luis Incluyente**

CLAVE SIIP	NOMBRE DEL REGISTRO DE INVERSIÓN	MUNICIPIO	LOCALIDAD	DEPENDENCIA PROMOTORA	DEPENDENCIA EJECUTORA	ESTATUS DE EJECUCIÓN	MONTO (PESOS)				
							ESTATAL	FEDERAL	MUNICIPAL	OTROS	TOTAL
I.E.I.F.E._3551_17	(16 ProExOE) Construcción de 1a Etapa de Unidad Académica Departamental en Instituto Tecnológico de Matehuala	Matehuala	Matehuala	Instituto Estatal de Infraestructura Física Educativa (IEIFE)	Instituto Estatal de Infraestructura Física Educativa (IEIFE)	En Proceso	0	24,165,437	0	0	24,165,437
SEGE_3486_17	(16_24DPR0287Z1) (FAM REM) Rehabilitación en la infraestructura del plantel Primaria Niños Héroes	Matehuala	Matehuala	Secretaría de Educación de Gobierno del Estado (SEGE)	Instituto Estatal de Infraestructura Física Educativa (IEIFE)	Terminada	591,077	0	0	0	591,077
SEGE_3603_17	(16_24DJN0354R1) (FAM REG) Rehabilitación general en Jardín de Niños Gral. Emiliano Zapata	Matehuala	Matehuala	Secretaría de Educación de Gobierno del Estado (SEGE)	Instituto Estatal de Infraestructura Física Educativa (IEIFE)	Terminada	532,377	0	0	0	532,377
SEGE_3605_17	(16_24EJN0378Z1) (FAM REG) Construcción de 3 aulas, dirección, sanitarios en Jardín de Niños Profa. Domitila Cruz Cruz	Matehuala	Matehuala	Secretaría de Educación de Gobierno del Estado (SEGE)	Instituto Estatal de Infraestructura Física Educativa (IEIFE)	Terminada	3,273,179	0	0	0	3,273,179
SEGE_3609_17	(16_24DST0043Q1) (FAM REG) Terminación de barda construcción iniciada, impermeabilización en Secundaria Técnica N° 40	Matehuala	Matehuala	Secretaría de Educación de Gobierno del Estado (SEGE)	Instituto Estatal de Infraestructura Física Educativa (IEIFE)	Terminada	1,882,814	0	0	0	1,882,814
I.E.I.F.E._3406_17	(17_24DTA0052Z) Equipo para aulas y laboratorio de cómputo en Centro de Bachillerato Tecnológico Agropecuario N° 52	Matehuala	Santa Lucía	Instituto Estatal de Infraestructura Física Educativa (IEIFE)	Instituto Estatal de Infraestructura Física Educativa (IEIFE)	En Proceso	0	368,888	0	0	368,888

\* Contiene el detalle de la inversión administrada financieramente por el Estado, así como fuentes complementarias de recursos, con base en información reportada por las dependencias en el Sistema de Información de la Inversión Pública (SIIP) al 31 de diciembre de 2017.

\* No incluye erogaciones destinadas al pago de nómina y gasto operativo.

**PROGRAMAS Y PROYECTOS DE INVERSIÓN**  
(Incluye proyectos de inversión en infraestructura física, así como programas y acciones de atención directa)

**Eje: San Luis Incluyente**

CLAVE SIIP	NOMBRE DEL REGISTRO DE INVERSIÓN	MUNICIPIO	LOCALIDAD	DEPENDENCIA PROMOTORA	DEPENDENCIA EJECUTORA	ESTATUS DE EJECUCIÓN	MONTO (PESOS)				
							ESTATAL	FEDERAL	MUNICIPAL	OTROS	TOTAL
SEGE_3712_17	(16_24ETV0017E1) (FAM REG) Construcción de techado 1era.Etapa en Telesecundaria Francisco González Bocanegra	Matlapa	Atlamaxátl	Secretaría de Educación de Gobierno del Estado (SEGE)	Instituto Estatal de Infraestructura Física Educativa (IEIFE)	Terminada	235,204	0	0	0	235,204
SEGE_3590_17	(16_24DPR0651H1) (FAM REM) Construcción de 2 aulas didácticas en Primaria Cuauhtémoc	Matlapa	Zacayo	Secretaría de Educación de Gobierno del Estado (SEGE)	Instituto Estatal de Infraestructura Física Educativa (IEIFE)	Terminada	963,492	0	0	0	963,492
SEGE_3500_17	(16_24DPR0183E1) (FAM REM) Rehabilitación en la infraestructura del plantel Primaria Francisco I. Madero	Mexquitic de Carmona	Comunidad de Corte Segundo	Secretaría de Educación de Gobierno del Estado (SEGE)	Instituto Estatal de Infraestructura Física Educativa (IEIFE)	Terminada	456,306	0	0	0	456,306
SEGE_3487_17	(16_24DPR0220S1) (FAM REM) Construcción de servicio sanitario tipo rural y obras exteriores en Primaria Ignacio Zaragoza	Moctezuma	El Colorado	Secretaría de Educación de Gobierno del Estado (SEGE)	Instituto Estatal de Infraestructura Física Educativa (IEIFE)	Terminada	377,522	0	0	0	377,522
SEGE_4000_17	(17_24DPR0222Q1) (FAM REM) Construcción de techado en Primaria Nicolás Bravo	Moctezuma	El Cúcamo	Secretaría de Educación de Gobierno del Estado (SEGE)	Instituto Estatal de Infraestructura Física Educativa (IEIFE)	Terminada	810,499	0	0	0	810,499
I.E.I.F.E._3496_17	(CIEN 16) (24DPR0230Z) Mejora de la infraestructura física educativa del plantel en Primaria Miguel Hidalgo	Moctezuma	Labor Vieja	Instituto Estatal de Infraestructura Física Educativa (IEIFE)	Instituto Estatal de Infraestructura Física Educativa (IEIFE)	En Proceso	0	928,937	0	0	928,937

\* Contiene el detalle de la inversión administrada financieramente por el Estado, así como fuentes complementarias de recursos, con base en información reportada por las dependencias en el Sistema de Información de la Inversión Pública (SIIP) al 31 de diciembre de 2017.

\* No incluye erogaciones destinadas al pago de nómina y gasto operativo.



**PROGRAMAS Y PROYECTOS DE INVERSIÓN**  
(Incluye proyectos de inversión en infraestructura física, así como programas y acciones de atención directa)

**Eje: San Luis Incluyente**

CLAVE SIIP	NOMBRE DEL REGISTRO DE INVERSIÓN	MUNICIPIO	LOCALIDAD	DEPENDENCIA PROMOTORA	DEPENDENCIA EJECUTORA	ESTATUS DE EJECUCIÓN	MONTO (PESOS)				
							ESTATAL	FEDERAL	MUNICIPAL	OTROS	TOTAL
MOCTEZUMA_1029_17	Rehabilitación de campo de beisbol en localidad de Moctezuma, municipio de Moctezuma (Ramo 23 FORTALECE 2017)	Moctezuma	Moctezuma	H. Ayuntamiento de Moctezuma	H. Ayuntamiento de Moctezuma	En Proceso	0	4,462,000	0	0	4,462,000
MOCTEZUMA_1030_17	Rehabilitación de campo de futbol en localidad Moctezuma, municipio de Moctezuma (Ramo 23 FORTALECE 2017)	Moctezuma	Moctezuma	H. Ayuntamiento de Moctezuma	H. Ayuntamiento de Moctezuma	En Proceso	0	6,550,000	0	0	6,550,000
MOCTEZUMA_1031_17	Construcción de centro recreativo Multicultural, en municipio de Moctezuma (Ramo 23 FORTALECE 2017)	Moctezuma	Moctezuma	H. Ayuntamiento de Moctezuma	H. Ayuntamiento de Moctezuma	Terminada	0	5,373,000	0	0	5,373,000
MOCTEZUMA_1039_17	Construcción de Unidad Deportiva Ojo de Agua en la cabecera municipal, 1a. etapa (FFI-Ramo 23-2017)	Moctezuma	Moctezuma	H. Ayuntamiento de Moctezuma	H. Ayuntamiento de Moctezuma	Terminada	0	7,000,000	0	0	7,000,000
SEGE_3610_17	(16_24DES0029E1) (FAM REG) Construcción de techado en Secundaria General Esteban Moctezuma	Moctezuma	Moctezuma	Secretaría de Educación de Gobierno del Estado (SEGE)	Instituto Estatal de Infraestructura Física Educativa (IEIFE)	Terminada	386,405	0	0	0	386,405
I.E.I.F.E._3507_17	(CIEN 16) (24DPR0244B) Mejora de la infraestructura física educativa del plantel en Primaria Plan de Ayutla	Moctezuma	San José del Grito	Instituto Estatal de Infraestructura Física Educativa (IEIFE)	Instituto Estatal de Infraestructura Física Educativa (IEIFE)	En Proceso	0	887,115	0	0	887,115

\* Contiene el detalle de la inversión administrada financieramente por el Estado, así como fuentes complementarias de recursos, con base en información reportada por las dependencias en el Sistema de Información de la Inversión Pública (SIIP) al 31 de diciembre de 2017.

\* No incluye erogaciones destinadas al pago de nómina y gasto operativo.

**PROGRAMAS Y PROYECTOS DE INVERSIÓN**  
(Incluye proyectos de inversión en infraestructura física, así como programas y acciones de atención directa)

**Eje: San Luis Incluyente**

CLAVE SIIP	NOMBRE DEL REGISTRO DE INVERSIÓN	MUNICIPIO	LOCALIDAD	DEPENDENCIA PROMOTORA	DEPENDENCIA EJECUTORA	ESTATUS DE EJECUCIÓN	MONTO (PESOS)				
							ESTATAL	FEDERAL	MUNICIPAL	OTROS	TOTAL
I.E.I.F.E._3493_17	(CIEN 16) (24DJN1964Z) Mejora de la infraestructura física educativa del plantel en Jardín de Niños Mariano Jiménez	Rayón	Rayón	Instituto Estatal de Infraestructura Física Educativa (IEIFE)	Instituto Estatal de Infraestructura Física Educativa (IEIFE)	En Proceso	0	957,714	0	0	957,714
SEGE_3547_17	(16_24DML0044M1) (FAM REM) Construcción de 2 aulas didácticas, cercado, rampas en Escuela de Educación Especial N/C Librado Rivera	Rayón	Rayón	Secretaría de Educación de Gobierno del Estado (SEGE)	Instituto Estatal de Infraestructura Física Educativa (IEIFE)	En Proceso	1,402,310	0	0	0	1,402,310
SEGE_3548_17	(16_24DPR0248Y1) (FAM REM) Construcción de techado en Primaria Miguel Hidalgo	Rayón	Rayón	Secretaría de Educación de Gobierno del Estado (SEGE)	Instituto Estatal de Infraestructura Física Educativa (IEIFE)	Terminada	486,684	0	0	0	486,684
I.E.I.F.E._3515_17	(CIEN 16) (24DPR0268L) Mejora de la infraestructura física educativa del plantel en Primaria Ricardo Flores Magón	Rioverde	Cañada Grande	Instituto Estatal de Infraestructura Física Educativa (IEIFE)	Instituto Estatal de Infraestructura Física Educativa (IEIFE)	En Proceso	0	1,218,739	0	0	1,218,739
I.E.I.F.E._3544_17	(FORTALECE 2017 C) Construcción de techado en la localidad de Cañada Grande	Rioverde	Cañada Grande	Instituto Estatal de Infraestructura Física Educativa (IEIFE)	Instituto Estatal de Infraestructura Física Educativa (IEIFE)	En Proceso	0	444,661	0	0	444,661
I.E.I.F.E._3494_17	(CIEN 16) (24DPR0277T) Mejora de la infraestructura física educativa del plantel en Primaria Mariano Matamoros	Rioverde	Cieneguillas	Instituto Estatal de Infraestructura Física Educativa (IEIFE)	Instituto Estatal de Infraestructura Física Educativa (IEIFE)	En Proceso	0	1,016,777	0	0	1,016,777

\* Contiene el detalle de la inversión administrada financieramente por el Estado, así como fuentes complementarias de recursos, con base en información reportada por las dependencias en el Sistema de Información de la Inversión Pública (SIIP) al 31 de diciembre de 2017.

\* No incluye erogaciones destinadas al pago de nómina y gasto operativo.

**PROGRAMAS Y PROYECTOS DE INVERSIÓN**  
(Incluye proyectos de inversión en infraestructura física, así como programas y acciones de atención directa)

Eje: San Luis Incluyente

CLAVE SIIP	NOMBRE DEL REGISTRO DE INVERSIÓN	MUNICIPIO	LOCALIDAD	DEPENDENCIA PROMOTORA	DEPENDENCIA EJECUTORA	ESTATUS DE EJECUCIÓN	MONTO (PESOS)				
							ESTATAL	FEDERAL	MUNICIPAL	OTROS	TOTAL
I.E.I.F.E._3447_17	(CIEN 16) (24DST0081T) Mejora de la infraestructura física educativa del plantel en Secundaria Técnica No. 74	Rioverde	Colonia María del Rosario (Puente del Carmen)	Instituto Estatal de Infraestructura Física Educativa (IEIFE)	Instituto Estatal de Infraestructura Física Educativa (IEIFE)	En Proceso	0	853,673	0	0	853,673
I.E.I.F.E._3441_17	(CIEN 16) (24DPR0276U) Mejora de la infraestructura física educativa del plantel en Primaria Emiliano Zapata	Rioverde	El Capulín	Instituto Estatal de Infraestructura Física Educativa (IEIFE)	Instituto Estatal de Infraestructura Física Educativa (IEIFE)	En Proceso	0	1,108,308	0	0	1,108,308
SEGE_3551_17	(16_24DPR0276U1) (FAM REM) Construcción de techado en Primaria Emiliano Zapata	Rioverde	El Capulín	Secretaría de Educación de Gobierno del Estado (SEGE)	Instituto Estatal de Infraestructura Física Educativa (IEIFE)	Terminada	482,069	0	0	0	482,069
I.E.I.F.E._3393_17	(17_24DPR0283D) Construcción de techado en Primaria Nicolás Bravo	Rioverde	El Jabalí	Instituto Estatal de Infraestructura Física Educativa (IEIFE)	Instituto Estatal de Infraestructura Física Educativa (IEIFE)	Terminada	0	353,479	0	0	353,479
SEGE_3549_17	(16_24DPR3015C2) (FAM REM) Rehabilitación general en Primaria Lázaro Cárdenas	Rioverde	El Jabalí	Secretaría de Educación de Gobierno del Estado (SEGE)	Instituto Estatal de Infraestructura Física Educativa (IEIFE)	Terminada	276,098	0	0	0	276,098
I.E.I.F.E._3425_17	(CIEN 16) (24DPR0299E) Mejora de la infraestructura física educativa del plantel en Primaria 20 de Noviembre	Rioverde	El Riachuelo (El Caracol)	Instituto Estatal de Infraestructura Física Educativa (IEIFE)	Instituto Estatal de Infraestructura Física Educativa (IEIFE)	En Proceso	0	851,437	0	0	851,437

\* Contiene el detalle de la inversión administrada financieramente por el Estado, así como fuentes complementarias de recursos, con base en información reportada por las dependencias en el Sistema de Información de la Inversión Pública (SIIP) al 31 de diciembre de 2017.

\* No incluye erogaciones destinadas al pago de nómina y gasto operativo.

**PROGRAMAS Y PROYECTOS DE INVERSIÓN**  
(Incluye proyectos de inversión en infraestructura física, así como programas y acciones de atención directa)

**Eje: San Luis Incluyente**

CLAVE SIIP	NOMBRE DEL REGISTRO DE INVERSIÓN	MUNICIPIO	LOCALIDAD	DEPENDENCIA PROMOTORA	DEPENDENCIA EJECUTORA	ESTATUS DE EJECUCIÓN	ESTATAL	MONTO (PESOS)			
								FEDERAL	MUNICIPAL	OTROS	TOTAL
I.E.I.F.E._3461_17	(CIEN 16) (24DPR0313H) Mejora de la infraestructura física educativa del plantel en Primaria Héroes de Churubusco	Rioverde	El Tule	Instituto Estatal de Infraestructura Física Educativa (IEIFE)	Instituto Estatal de Infraestructura Física Educativa (IEIFE)	En Proceso	0	806,246	0	0	806,246
I.E.I.F.E._3509_17	(CIEN 16) (24DPR0312I) Mejora de la infraestructura física educativa del plantel en Primaria Ponciano Arriaga	Rioverde	La Tapona	Instituto Estatal de Infraestructura Física Educativa (IEIFE)	Instituto Estatal de Infraestructura Física Educativa (IEIFE)	En Proceso	0	886,049	0	0	886,049
I.E.I.F.E._3505_17	(CIEN 16) (24DPR0288Z) Mejora de la infraestructura física educativa del plantel en Primaria Patria Mexicana	Rioverde	Miguel Hidalgo	Instituto Estatal de Infraestructura Física Educativa (IEIFE)	Instituto Estatal de Infraestructura Física Educativa (IEIFE)	En Proceso	0	1,192,146	0	0	1,192,146
I.E.I.F.E._3392_17	(17_24DPR1450R) Construcción de techado en Primaria José Ma. Morelos y Pavón	Rioverde	Ojo de Agua Seco	Instituto Estatal de Infraestructura Física Educativa (IEIFE)	Instituto Estatal de Infraestructura Física Educativa (IEIFE)	Terminada	0	338,176	0	0	338,176
I.E.I.F.E._3389_17	(17_24DPR0294J) Construcción de techado en Primaria Miguel Hidalgo	Rioverde	Pastora	Instituto Estatal de Infraestructura Física Educativa (IEIFE)	Instituto Estatal de Infraestructura Física Educativa (IEIFE)	Terminada	0	337,368	0	0	337,368
I.E.I.F.E._3498_17	(CIEN 16) (24DPR0294J) Mejora de la infraestructura física educativa del plantel en Primaria Miguel Hidalgo	Rioverde	Pastora	Instituto Estatal de Infraestructura Física Educativa (IEIFE)	Instituto Estatal de Infraestructura Física Educativa (IEIFE)	En Proceso	0	1,174,328	0	0	1,174,328

\* Contiene el detalle de la inversión administrada financieramente por el Estado, así como fuentes complementarias de recursos, con base en información reportada por las dependencias en el Sistema de Información de la Inversión Pública (SIIP) al 31 de diciembre de 2017.

\* No incluye erogaciones destinadas al pago de nómina y gasto operativo.

**PROGRAMAS Y PROYECTOS DE INVERSIÓN**  
(Incluye proyectos de inversión en infraestructura física, así como programas y acciones de atención directa)

**Eje: San Luis Incluyente**

CLAVE SIIP	NOMBRE DEL REGISTRO DE INVERSIÓN	MUNICIPIO	LOCALIDAD	DEPENDENCIA PROMOTORA	DEPENDENCIA EJECUTORA	ESTATUS DE EJECUCIÓN	MONTO (PESOS)				
							ESTATAL	FEDERAL	MUNICIPAL	OTROS	TOTAL
I.E.I.F.E._3398_17	(17_24DPR0296H) Construcción de techado en Primaria Ricardo Flores Magón	Rioverde	Progreso	Instituto Estatal de Infraestructura Física Educativa (IEIFE)	Instituto Estatal de Infraestructura Física Educativa (IEIFE)	Terminada	0	357,273	0	0	357,273
I.E.I.F.E._3516_17	(CIEN 16) (24DPR0296H) Mejora de la infraestructura física educativa del plantel en Primaria Ricardo Flores Magón	Rioverde	Progreso	Instituto Estatal de Infraestructura Física Educativa (IEIFE)	Instituto Estatal de Infraestructura Física Educativa (IEIFE)	En Proceso	0	1,370,875	0	0	1,370,875
I.E.I.F.E._3489_17	(CIEN 16) (24DPR0298F) Mejora de la infraestructura física educativa del plantel en Primaria Manuel José Othón	Rioverde	Puerto de Martínez	Instituto Estatal de Infraestructura Física Educativa (IEIFE)	Instituto Estatal de Infraestructura Física Educativa (IEIFE)	En Proceso	0	905,910	0	0	905,910
I.E.I.F.E._3387_17	(17_24EJN0016Q) Construcción de techado y piso en Jardín de Niños Niños Héroes	Rioverde	Rioverde	Instituto Estatal de Infraestructura Física Educativa (IEIFE)	Instituto Estatal de Infraestructura Física Educativa (IEIFE)	Terminada	0	280,000	0	0	280,000
I.E.I.F.E._3388_17	(17_24DJN0271I) Construcción de techado en Jardín de Niños Carlos Peña	Rioverde	Rioverde	Instituto Estatal de Infraestructura Física Educativa (IEIFE)	Instituto Estatal de Infraestructura Física Educativa (IEIFE)	Terminada	0	343,312	0	0	343,312
I.E.I.F.E._3390_17	(17_24DST0081T) Construcción de techado en Secundaria Técnica N° 74	Rioverde	Rioverde	Instituto Estatal de Infraestructura Física Educativa (IEIFE)	Instituto Estatal de Infraestructura Física Educativa (IEIFE)	Terminada	0	427,311	0	0	427,311

\* Contiene el detalle de la inversión administrada financieramente por el Estado, así como fuentes complementarias de recursos, con base en información reportada por las dependencias en el Sistema de Información de la Inversión Pública (SIIP) al 31 de diciembre de 2017.

\* No incluye erogaciones destinadas al pago de nómina y gasto operativo.

**PROGRAMAS Y PROYECTOS DE INVERSIÓN**  
(Incluye proyectos de inversión en infraestructura física, así como programas y acciones de atención directa)

**Eje: San Luis Incluyente**

CLAVE SIIP	NOMBRE DEL REGISTRO DE INVERSIÓN	MUNICIPIO	LOCALIDAD	DEPENDENCIA PROMOTORA	DEPENDENCIA EJECUTORA	ESTATUS DE EJECUCIÓN	MONTO (PESOS)				
							ESTATAL	FEDERAL	MUNICIPAL	OTROS	TOTAL
I.E.I.F.E._3391_17	(17_24DES0002Y) Construcción de techado en Secundaria General Lic. Benito Juárez	Rioverde	Rioverde	Instituto Estatal de Infraestructura Física Educativa (IEIFE)	Instituto Estatal de Infraestructura Física Educativa (IEIFE)	Terminada	0	460,975	0	0	460,975
I.E.I.F.E._3394_17	(17_24EPR0042E) Construcción de techado en Primaria Josefa Ortiz de Domínguez	Rioverde	Rioverde	Instituto Estatal de Infraestructura Física Educativa (IEIFE)	Instituto Estatal de Infraestructura Física Educativa (IEIFE)	Terminada	0	479,216	0	0	479,216
I.E.I.F.E._3395_17	(17_24DPR0269K) Construcción de techado en Primaria Club de Leones N° 1	Rioverde	Rioverde	Instituto Estatal de Infraestructura Física Educativa (IEIFE)	Instituto Estatal de Infraestructura Física Educativa (IEIFE)	Terminada	0	346,662	0	0	346,662
I.E.I.F.E._3396_17	(17_24ETV0840Y) Construcción de cubierta malla sombra en Telesecundaria Plan de Ayala	Rioverde	Rioverde	Instituto Estatal de Infraestructura Física Educativa (IEIFE)	Instituto Estatal de Infraestructura Física Educativa (IEIFE)	Terminada	0	444,779	0	0	444,779
I.E.I.F.E._3397_17	(17_24EES0063K) Construcción de techado en la Secundaria General Dolores Herrera Vda. de Richard	Rioverde	Rioverde	Instituto Estatal de Infraestructura Física Educativa (IEIFE)	Instituto Estatal de Infraestructura Física Educativa (IEIFE)	Terminada	0	425,457	0	0	425,457
I.E.I.F.E._3403_17	(17_24DTA0002R) Construcción de 2 aulas y sum. equipo cómputo en Centro de Bachillerato Tecnológico Agropecuario N° 120	Rioverde	Rioverde	Instituto Estatal de Infraestructura Física Educativa (IEIFE)	Instituto Estatal de Infraestructura Física Educativa (IEIFE)	En Proceso	0	2,373,032	0	0	2,373,032

\* Contiene el detalle de la inversión administrada financieramente por el Estado, así como fuentes complementarias de recursos, con base en información reportada por las dependencias en el Sistema de Información de la Inversión Pública (SIIP) al 31 de diciembre de 2017.

\* No incluye erogaciones destinadas al pago de nómina y gasto operativo.

**PROGRAMAS Y PROYECTOS DE INVERSIÓN**  
(Incluye proyectos de inversión en infraestructura física, así como programas y acciones de atención directa)

**Eje: San Luis Incluyente**

CLAVE SIIP	NOMBRE DEL REGISTRO DE INVERSIÓN	MUNICIPIO	LOCALIDAD	DEPENDENCIA PROMOTORA	DEPENDENCIA EJECUTORA	ESTATUS DE EJECUCIÓN	ESTATAL	MONTO (PESOS)			
								FEDERAL	MUNICIPAL	OTROS	TOTAL
I.E.I.F.E._3464_17	(CIEN 16) (24DJN2136R) Mejora de la infraestructura física educativa del plantel en Jardín de Niños Jacob Grimm	Rioverde	Rioverde	Instituto Estatal de Infraestructura Física Educativa (IEIFE)	Instituto Estatal de Infraestructura Física Educativa (IEIFE)	En Proceso	0	712,537	0	0	712,537
I.E.I.F.E._3506_17	(CIEN 16) (24DJN0930B) Mejora de la infraestructura física educativa del plantel en Jardín de Niños Pedro Vallejo	Rioverde	Rioverde	Instituto Estatal de Infraestructura Física Educativa (IEIFE)	Instituto Estatal de Infraestructura Física Educativa (IEIFE)	En Proceso	0	868,072	0	0	868,072
I.E.I.F.E._3542_17	(FORTALECE 2017 B) (24DPR0108Y) Construcción de techado en Primaria Gregorio Torres Quintero	Rioverde	Rioverde	Instituto Estatal de Infraestructura Física Educativa (IEIFE)	Instituto Estatal de Infraestructura Física Educativa (IEIFE)	En Proceso	0	514,431	0	0	514,431
CULTURA_0920_17	Conmemoración del 400 Aniversario del Municipio de Rioverde	Rioverde	Rioverde	Secretaría de Cultura	Secretaría de Cultura	Terminada	0	1,000,000	0	0	1,000,000
SEGE_3550_17	(16_24DPR3317Y) (FAM REM) Construcción de barda perimetral en Primaria Irene Sánchez Martínez	Rioverde	Rioverde	Secretaría de Educación de Gobierno del Estado (SEGE)	Instituto Estatal de Infraestructura Física Educativa (IEIFE)	Terminada	390,292	0	0	0	390,292
SEGE_3552_17	(16_24EPR0040G1) (FAM REM) Construcción de barda perimetral en Primaria Adolfo López Mateos	Rioverde	Rioverde	Secretaría de Educación de Gobierno del Estado (SEGE)	Instituto Estatal de Infraestructura Física Educativa (IEIFE)	Terminada	321,999	0	0	0	321,999

\* Contiene el detalle de la inversión administrada financieramente por el Estado, así como fuentes complementarias de recursos, con base en información reportada por las dependencias en el Sistema de Información de la Inversión Pública (SIIP) al 31 de diciembre de 2017.

\* No incluye erogaciones destinadas al pago de nómina y gasto operativo.

**PROGRAMAS Y PROYECTOS DE INVERSIÓN**  
(Incluye proyectos de inversión en infraestructura física, así como programas y acciones de atención directa)

**Eje: San Luis Incluyente**

CLAVE SIIP	NOMBRE DEL REGISTRO DE INVERSIÓN	MUNICIPIO	LOCALIDAD	DEPENDENCIA PROMOTORA	DEPENDENCIA EJECUTORA	ESTATUS DE EJECUCIÓN	MONTO (PESOS)				
							ESTATAL	FEDERAL	MUNICIPAL	OTROS	TOTAL
SEGE_3679_17	(16_24EPR0042E1) (FAM REG) Segunda Etapa de rehabilitación en Primaria Estatal Josefa Ortiz de Domínguez	Rioverde	Rioverde	Secretaría de Educación de Gobierno del Estado (SEGE)	Instituto Estatal de Infraestructura Física Educativa (IEIFE)	Terminada	1,578,695	0	0	0	1,578,695
I.E.I.F.E._3463_17	(CIEN 16) (24DPR0300D) Mejora de la infraestructura física educativa del plantel en Primaria Ignacio Zaragoza	Rioverde	San Bartolo	Instituto Estatal de Infraestructura Física Educativa (IEIFE)	Instituto Estatal de Infraestructura Física Educativa (IEIFE)	En Proceso	0	864,358	0	0	864,358
I.E.I.F.E._3440_17	(CIEN 16) (24DPR0303A) Mejora de la infraestructura física educativa del plantel en Primaria Eleuterio Quiroz	Rioverde	San José de Canoas	Instituto Estatal de Infraestructura Física Educativa (IEIFE)	Instituto Estatal de Infraestructura Física Educativa (IEIFE)	En Proceso	0	930,442	0	0	930,442
I.E.I.F.E._3497_17	(CIEN 16) (24DPR0305Z) Mejora de la infraestructura física educativa del plantel en Primaria Miguel Hidalgo	Rioverde	San José de las Flores	Instituto Estatal de Infraestructura Física Educativa (IEIFE)	Instituto Estatal de Infraestructura Física Educativa (IEIFE)	En Proceso	0	811,956	0	0	811,956
I.E.I.F.E._3433_17	(CIEN 16) (24DPR0304Z) Mejora de la infraestructura física educativa del plantel en Primaria Constitución Mexicana	Rioverde	San José Gallinas	Instituto Estatal de Infraestructura Física Educativa (IEIFE)	Instituto Estatal de Infraestructura Física Educativa (IEIFE)	En Proceso	0	832,272	0	0	832,272
I.E.I.F.E._3478_17	(CIEN 16) (24DPR0309V) Mejora de la infraestructura física educativa del plantel en Primaria Lázaro Cárdenas	Rioverde	San Sebastián	Instituto Estatal de Infraestructura Física Educativa (IEIFE)	Instituto Estatal de Infraestructura Física Educativa (IEIFE)	En Proceso	0	759,379	0	0	759,379

\* Contiene el detalle de la inversión administrada financieramente por el Estado, así como fuentes complementarias de recursos, con base en información reportada por las dependencias en el Sistema de Información de la Inversión Pública (SIIP) al 31 de diciembre de 2017.

\* No incluye erogaciones destinadas al pago de nómina y gasto operativo.



**PROGRAMAS Y PROYECTOS DE INVERSIÓN**  
(Incluye proyectos de inversión en infraestructura física, así como programas y acciones de atención directa)

Eje: San Luis Incluyente

CLAVE SIIP	NOMBRE DEL REGISTRO DE INVERSIÓN	MUNICIPIO	LOCALIDAD	DEPENDENCIA PROMOTORA	DEPENDENCIA EJECUTORA	ESTATUS DE EJECUCIÓN	MONTO (PESOS)				
							ESTATAL	FEDERAL	MUNICIPAL	OTROS	TOTAL
I.E.I.F.E._3459_17	(CIEN 16) (24DPR0310K) Mejora de la infraestructura física educativa del plantel en Primaria Guadalupe Victoria	Rioverde	Santa Rita	Instituto Estatal de Infraestructura Física Educativa (IEIFE)	Instituto Estatal de Infraestructura Física Educativa (IEIFE)	En Proceso	0	1,086,036	0	0	1,086,036
I.E.I.F.E._3543_17	(FORTALECE 2017 C) Construcción de techado en la localidad Santa Rita, Rioverde.	Rioverde	Santa Rita	Instituto Estatal de Infraestructura Física Educativa (IEIFE)	Instituto Estatal de Infraestructura Física Educativa (IEIFE)	Terminada	0	446,899	0	0	446,899
I.E.I.F.E._3518_17	(CIEN 16) (24DPR0311J) Mejora de la infraestructura física educativa del plantel en Primaria Senda de la Cultura	Rioverde	Tanque de San Juan	Instituto Estatal de Infraestructura Física Educativa (IEIFE)	Instituto Estatal de Infraestructura Física Educativa (IEIFE)	En Proceso	0	823,956	0	0	823,956
SALINAS_1007_17	Construcción de biblioteca virtual en la cabecera municipal de Salinas (Ramo 23 FORTALECE 2017)	Salinas	Salinas de Hidalgo	H. Ayuntamiento de Salinas	H. Ayuntamiento de Salinas	En Proceso	0	3,956,000	0	0	3,956,000
SEGE_3488_17	(16_24DPR2679A2) (FAM REM) Construcción de módulo de servicio sanitario y obras exteriores Primaria Belisario Domínguez	Salinas	Salinas de Hidalgo	Secretaría de Educación de Gobierno del Estado (SEGE)	Instituto Estatal de Infraestructura Física Educativa (IEIFE)	Terminada	782,576	0	0	0	782,576
SEGE_3611_17	(16_24DPR0316E1) (FAM REG) Construcción de techado en Primaria Club de Leones N° 1	Salinas	Salinas de Hidalgo	Secretaría de Educación de Gobierno del Estado (SEGE)	Instituto Estatal de Infraestructura Física Educativa (IEIFE)	Terminada	648,016	0	0	0	648,016

\* Contiene el detalle de la inversión administrada financieramente por el Estado, así como fuentes complementarias de recursos, con base en información reportada por las dependencias en el Sistema de Información de la Inversión Pública (SIIP) al 31 de diciembre de 2017.

\* No incluye erogaciones destinadas al pago de nómina y gasto operativo.

**PROGRAMAS Y PROYECTOS DE INVERSIÓN**  
(Incluye proyectos de inversión en infraestructura física, así como programas y acciones de atención directa)

**Eje: San Luis Incluyente**

CLAVE SIIP	NOMBRE DEL REGISTRO DE INVERSIÓN	MUNICIPIO	LOCALIDAD	DEPENDENCIA PROMOTORA	DEPENDENCIA EJECUTORA	ESTATUS DE EJECUCIÓN	MONTO (PESOS)				
							ESTATAL	FEDERAL	MUNICIPAL	OTROS	TOTAL
SEGE_3692_17	(16_24DPB0075W1) (FAM REG) Construcción de techado en Primaria Indígena Miguel Hidalgo y Costilla	San Antonio	Tanchahuil	Secretaría de Educación de Gobierno del Estado (SEGE)	Instituto Estatal de Infraestructura Física Educativa (IEIFE)	Terminada	587,636	0	0	0	587,636
I.E.I.F.E._3402_17	(17_24DTA0004P) Construcción de laboratorio informática y servicios sanitarios en CBTA N° 187	San Ciró de Acosta	San Ciró de Acosta	Instituto Estatal de Infraestructura Física Educativa (IEIFE)	Instituto Estatal de Infraestructura Física Educativa (IEIFE)	En Proceso	0	3,102,629	0	0	3,102,629
I.E.I.F.E._3499_17	(CIEN 16) (24EPR0044C) Mejora de la infraestructura física educativa del plantel en Primaria Miguel Hidalgo	San Ciró de Acosta	San Ciró de Acosta	Instituto Estatal de Infraestructura Física Educativa (IEIFE)	Instituto Estatal de Infraestructura Física Educativa (IEIFE)	En Proceso	0	730,482	0	0	730,482
SEGE_3680_17	(16_24DST0017S1) (FAM REG) Construcción de techado en Secundaria Técnica N° 17	San Ciró de Acosta	San Ciró de Acosta	Secretaría de Educación de Gobierno del Estado (SEGE)	Instituto Estatal de Infraestructura Física Educativa (IEIFE)	Terminada	531,881	0	0	0	531,881
SEGE_3641_17	(16_24EPR0125N1) (FAM REG) Construcción de 2 aulas didácticas aisladas en Primaria Estatal Ignacio Ramírez	San Luis Potosí	Arroyos	Secretaría de Educación de Gobierno del Estado (SEGE)	Instituto Estatal de Infraestructura Física Educativa (IEIFE)	Terminada	683,699	0	0	0	683,699
I.E.I.F.E._3535_17	(CIEN 16) (24ETC0012V) Mejora de la infraestructura física educativa del plantel en CECYTE Unidad IX Bocas	San Luis Potosí	Bocas (Estación Bocas)	Instituto Estatal de Infraestructura Física Educativa (IEIFE)	Instituto Estatal de Infraestructura Física Educativa (IEIFE)	En Proceso	0	1,450,437	0	0	1,450,437

\* Contiene el detalle de la inversión administrada financieramente por el Estado, así como fuentes complementarias de recursos, con base en información reportada por las dependencias en el Sistema de Información de la Inversión Pública (SIIP) al 31 de diciembre de 2017.

\* No incluye erogaciones destinadas al pago de nómina y gasto operativo.

**PROGRAMAS Y PROYECTOS DE INVERSIÓN**  
(Incluye proyectos de inversión en infraestructura física, así como programas y acciones de atención directa)

**Eje: San Luis Incluyente**

CLAVE SIIP	NOMBRE DEL REGISTRO DE INVERSIÓN	MUNICIPIO	LOCALIDAD	DEPENDENCIA PROMOTORA	DEPENDENCIA EJECUTORA	ESTATUS DE EJECUCIÓN	MONTO (PESOS)				
							ESTATAL	FEDERAL	MUNICIPAL	OTROS	TOTAL
SEGE_3510_17	(16_24ETC0012V1) (FAM REM) Construcción de sanitarios en Colegio de Estudios Científicos y Tecnológicos Unidad IX	San Luis Potosí	Bocas (Estación Bocas)	Secretaría de Educación de Gobierno del Estado (SEGE)	Instituto Estatal de Infraestructura Física Educativa (IEIFE)	Terminada	1,300,000	0	0	0	1,300,000
SEGE_3501_17	(16_24DES0099Z1) (FAM REM) Construcción de aula didáctica y obras exteriores Secundaria Gral. Sentimientos de la Nación	San Luis Potosí	Ciudad Satélite	Secretaría de Educación de Gobierno del Estado (SEGE)	Instituto Estatal de Infraestructura Física Educativa (IEIFE)	Terminada	442,767	0	0	0	442,767
I.E.I.F.E._3490_17	(CIEN 16) (24DPR3302W) Mejora de la infraestructura física educativa del plantel en Primaria Manuel José Othón	San Luis Potosí	Escalerillas	Instituto Estatal de Infraestructura Física Educativa (IEIFE)	Instituto Estatal de Infraestructura Física Educativa (IEIFE)	En Proceso	0	638,613	0	0	638,613
SEGE_3502_17	(16_24DPR0415E1) (FAM REM) Rehabilitación del plantel Primaria Miguel Hidalgo	San Luis Potosí	Escalerillas	Secretaría de Educación de Gobierno del Estado (SEGE)	Instituto Estatal de Infraestructura Física Educativa (IEIFE)	Terminada	1,634,165	0	0	0	1,634,165
SEGE_3637_17	(16_24DST0051Z1) (FAM REG) Construcción de techado en Secundaria Técnica N° 44	San Luis Potosí	Escalerillas	Secretaría de Educación de Gobierno del Estado (SEGE)	Instituto Estatal de Infraestructura Física Educativa (IEIFE)	Terminada	649,004	0	0	0	649,004
CECURT_1015_17	Mantenimiento anual de las instalaciones del Parque Tangamanga Prof. Carlos Jonguitud Barrios	San Luis Potosí	San Luis Potosí	Centro Cultural y Recreativo Tangamanga "Prof. Carlos Jonguitud Barrios"	Centro Cultural y Recreativo Tangamanga "Prof. Carlos Jonguitud Barrios"	Terminada	1,000,000	0	0	0	1,000,000

\* Contiene el detalle de la inversión administrada financieramente por el Estado, así como fuentes complementarias de recursos, con base en información reportada por las dependencias en el Sistema de Información de la Inversión Pública (SIIP) al 31 de diciembre de 2017.

\* No incluye erogaciones destinadas al pago de nómina y gasto operativo.

**PROGRAMAS Y PROYECTOS DE INVERSIÓN**  
(Incluye proyectos de inversión en infraestructura física, así como programas y acciones de atención directa)

**Eje: San Luis Incluyente**

CLAVE SIIP	NOMBRE DEL REGISTRO DE INVERSIÓN	MUNICIPIO	LOCALIDAD	DEPENDENCIA PROMOTORA	DEPENDENCIA EJECUTORA	ESTATUS DE EJECUCIÓN	MONTO (PESOS)				
							ESTATAL	FEDERAL	MUNICIPAL	OTROS	TOTAL
CECURT II_1023_17	Mantenimiento anual de las instalaciones del Parque Tangamanga II	San Luis Potosí	San Luis Potosí	Centro Cultural y Recreativo Tangamanga II	Centro Cultural y Recreativo Tangamanga II	Terminada	500,000	0	0	0	500,000
COPOCYT_0179_16	PE17 24ª Semana Nacional de Ciencia y Tecnología (24ª SNCT)	San Luis Potosí	San Luis Potosí	Consejo Potosino de Ciencia y Tecnología (COPOCYT)	Consejo Potosino de Ciencia y Tecnología (COPOCYT)	Terminada	0	1,000,000	0	0	1,000,000
COPOCYT_0190_17	Programa de apoyo y fomento al desarrollo de vocaciones científicas y tecnológicas de San Luis Potosí	San Luis Potosí	San Luis Potosí	Consejo Potosino de Ciencia y Tecnología (COPOCYT)	Consejo Potosino de Ciencia y Tecnología (COPOCYT)	En Proceso	0	200,000	0	0	200,000
I.E.I.F.E._3386_17	(CIEN 16) (24MSU0001Y 24DNL0001N) Mejora de la infraestructura física educativa del plantel en ENESMAPO 1	San Luis Potosí	San Luis Potosí	Instituto Estatal de Infraestructura Física Educativa (IEIFE)	Instituto Estatal de Infraestructura Física Educativa (IEIFE)	Terminada	0	5,000,000	0	0	5,000,000
I.E.I.F.E._3400_17	(17_24DBT0027Z) Equipamiento para talleres en Centro de Capacitación para el Trabajo Industrial N° 27	San Luis Potosí	San Luis Potosí	Instituto Estatal de Infraestructura Física Educativa (IEIFE)	Instituto Estatal de Infraestructura Física Educativa (IEIFE)	En Proceso	0	2,248,275	0	0	2,248,275
I.E.I.F.E._3413_17	(CIEN 2015) (24DPR3332Q) Mejora de la infraestructura física en la Primaria Juan de Villeras	San Luis Potosí	San Luis Potosí	Instituto Estatal de Infraestructura Física Educativa (IEIFE)	Instituto Estatal de Infraestructura Física Educativa (IEIFE)	Terminada	0	1,016,355	0	0	1,016,355

\* Contiene el detalle de la inversión administrada financieramente por el Estado, así como fuentes complementarias de recursos, con base en información reportada por las dependencias en el Sistema de Información de la Inversión Pública (SIIP) al 31 de diciembre de 2017.

\* No incluye erogaciones destinadas al pago de nómina y gasto operativo.

**PROGRAMAS Y PROYECTOS DE INVERSIÓN**  
(Incluye proyectos de inversión en infraestructura física, así como programas y acciones de atención directa)

**Eje: San Luis Incluyente**

CLAVE SIIP	NOMBRE DEL REGISTRO DE INVERSIÓN	MUNICIPIO	LOCALIDAD	DEPENDENCIA PROMOTORA	DEPENDENCIA EJECUTORA	ESTATUS DE EJECUCIÓN	MONTO (PESOS)				
							ESTATAL	FEDERAL	MUNICIPAL	OTROS	TOTAL
I.E.I.F.E._3414_17	(CIEN 15) (24DPR3304U) Mejora de la infraestructura física en Primaria José Mariano Jiménez	San Luis Potosí	San Luis Potosí	Instituto Estatal de Infraestructura Física Educativa (IEIFE)	Instituto Estatal de Infraestructura Física Educativa (IEIFE)	Terminada	0	1,210,422	0	0	1,210,422
I.E.I.F.E._3437_17	(CIEN 16) (24DJN0873A) Mejora de la infraestructura física educativa del plantel en Jardín de Niños Diego Rivera	San Luis Potosí	San Luis Potosí	Instituto Estatal de Infraestructura Física Educativa (IEIFE)	Instituto Estatal de Infraestructura Física Educativa (IEIFE)	En Proceso	0	1,018,070	0	0	1,018,070
I.E.I.F.E._3452_17	(CIEN 16) (24DCA0005Y) Mejora de la infraestructura física educativa del plantel en Primaria Ferrocarriles Nacionales	San Luis Potosí	San Luis Potosí	Instituto Estatal de Infraestructura Física Educativa (IEIFE)	Instituto Estatal de Infraestructura Física Educativa (IEIFE)	En Proceso	0	690,845	0	0	690,845
I.E.I.F.E._3457_17	(CIEN 16) (24DJN1652X) Mejora de la infraestructura física educativa del plantel en J. de N. Francisco Zarate Villegas	San Luis Potosí	San Luis Potosí	Instituto Estatal de Infraestructura Física Educativa (IEIFE)	Instituto Estatal de Infraestructura Física Educativa (IEIFE)	En Proceso	0	1,076,519	0	0	1,076,519
I.E.I.F.E._3477_17	(CIEN 16) (24DJN0124Z) Mejora de la infraestructura física educativa del plantel en Jardín de Niños La Ardillita	San Luis Potosí	San Luis Potosí	Instituto Estatal de Infraestructura Física Educativa (IEIFE)	Instituto Estatal de Infraestructura Física Educativa (IEIFE)	En Proceso	0	1,073,088	0	0	1,073,088
I.E.I.F.E._3481_17	(CIEN 16) (24DJN1897R) Mejora de la infraestructura física educativa del plantel en Jardín de Niños Leona Vicario	San Luis Potosí	San Luis Potosí	Instituto Estatal de Infraestructura Física Educativa (IEIFE)	Instituto Estatal de Infraestructura Física Educativa (IEIFE)	En Proceso	0	1,079,764	0	0	1,079,764

\* Contiene el detalle de la inversión administrada financieramente por el Estado, así como fuentes complementarias de recursos, con base en información reportada por las dependencias en el Sistema de Información de la Inversión Pública (SIIP) al 31 de diciembre de 2017.

\* No incluye erogaciones destinadas al pago de nómina y gasto operativo.

**PROGRAMAS Y PROYECTOS DE INVERSIÓN**  
(Incluye proyectos de inversión en infraestructura física, así como programas y acciones de atención directa)

**Eje: San Luis Incluyente**

CLAVE SIIP	NOMBRE DEL REGISTRO DE INVERSIÓN	MUNICIPIO	LOCALIDAD	DEPENDENCIA PROMOTORA	DEPENDENCIA EJECUTORA	ESTATUS DE EJECUCIÓN	MONTO (PESOS)				
							ESTATAL	FEDERAL	MUNICIPAL	OTROS	TOTAL
I.E.I.F.E._3484_17	(CIEN 16) (24DJN0951O) Mejora de la infraestructura física educativa del plantel en Jardín de Niños Librado Rivera	San Luis Potosí	San Luis Potosí	Instituto Estatal de Infraestructura Física Educativa (IEIFE)	Instituto Estatal de Infraestructura Física Educativa (IEIFE)	En Proceso	0	1,019,307	0	0	1,019,307
I.E.I.F.E._3487_17	(CIEN 16) (24DJN0014T) Mejora de la infraestructura física educativa del plantel en J. de N. Ma. de Jesús Valero Jáuregui	San Luis Potosí	San Luis Potosí	Instituto Estatal de Infraestructura Física Educativa (IEIFE)	Instituto Estatal de Infraestructura Física Educativa (IEIFE)	En Proceso	0	1,146,606	0	0	1,146,606
I.E.I.F.E._3508_17	(CIEN 16) (24DJN0116Q) Mejora de la infraestructura física educativa del plantel en Jardín de Niños Platero y Yo	San Luis Potosí	San Luis Potosí	Instituto Estatal de Infraestructura Física Educativa (IEIFE)	Instituto Estatal de Infraestructura Física Educativa (IEIFE)	En Proceso	0	990,883	0	0	990,883
I.E.I.F.E._3512_17	(CIEN 16) (24DJN1863A) Mejora de la infraestructura física educativa del plantel en J. de Niños Primo Feliciano Velázquez	San Luis Potosí	San Luis Potosí	Instituto Estatal de Infraestructura Física Educativa (IEIFE)	Instituto Estatal de Infraestructura Física Educativa (IEIFE)	En Proceso	0	1,038,603	0	0	1,038,603
I.E.I.F.E._3520_17	(CIEN 16) (24DJN0957I) Mejora de la infraestructura física educativa del plantel en Jardín de Niños Vicente Chico Sein	San Luis Potosí	San Luis Potosí	Instituto Estatal de Infraestructura Física Educativa (IEIFE)	Instituto Estatal de Infraestructura Física Educativa (IEIFE)	En Proceso	0	1,072,181	0	0	1,072,181
I.E.I.F.E._3525_17	(CIEN 16) (24DJN1896S) Mejora de la infraestructura física educativa del plantel en Jardín de Niños William Shakespeare	San Luis Potosí	San Luis Potosí	Instituto Estatal de Infraestructura Física Educativa (IEIFE)	Instituto Estatal de Infraestructura Física Educativa (IEIFE)	En Proceso	0	1,098,231	0	0	1,098,231

\* Contiene el detalle de la inversión administrada financieramente por el Estado, así como fuentes complementarias de recursos, con base en información reportada por las dependencias en el Sistema de Información de la Inversión Pública (SIIP) al 31 de diciembre de 2017.

\* No incluye erogaciones destinadas al pago de nómina y gasto operativo.

**PROGRAMAS Y PROYECTOS DE INVERSIÓN**  
(Incluye proyectos de inversión en infraestructura física, así como programas y acciones de atención directa)

**Eje: San Luis Incluyente**

CLAVE SIIP	NOMBRE DEL REGISTRO DE INVERSIÓN	MUNICIPIO	LOCALIDAD	DEPENDENCIA PROMOTORA	DEPENDENCIA EJECUTORA	ESTATUS DE EJECUCIÓN	MONTO (PESOS)				
							ESTATAL	FEDERAL	MUNICIPAL	OTROS	TOTAL
I.E.I.F.E._3526_17	(CIEN 16) (24DJN0110W) Mejora de la infraestructura física educativa del plantel en J. de Niños Mercedes Vargas Agundis	San Luis Potosí	San Luis Potosí	Instituto Estatal de Infraestructura Física Educativa (IEIFE)	Instituto Estatal de Infraestructura Física Educativa (IEIFE)	En Proceso	0	1,000,000	0	0	1,000,000
I.E.I.F.E._3528_17	(CIEN 16) (24ETC0001P) Mejora de la infraestructura física educativa del plantel en CECyTE SLP I, Lomas del Mezquital	San Luis Potosí	San Luis Potosí	Instituto Estatal de Infraestructura Física Educativa (IEIFE)	Instituto Estatal de Infraestructura Física Educativa (IEIFE)	En Proceso	0	4,662,196	0	0	4,662,196
INPODE_0657_17	Olimpiada Nacional 2017 (Etapa Estatal)	San Luis Potosí	San Luis Potosí	Instituto Potosino del Deporte (INPODE)	Instituto Potosino del Deporte (INPODE)	Terminada	1,500,000	0	0	0	1,500,000
INPODE_0659_17	Olimpiada Nacional (Etapa Regional), Multiregión, Nacionales Clasificatorios	San Luis Potosí	San Luis Potosí	Instituto Potosino del Deporte (INPODE)	Instituto Potosino del Deporte (INPODE)	Terminada	1,400,000	0	0	0	1,400,000
INPODE_0660_17	Copa Gobernador de Fútbol 2017, Juan Manuel Carreras López	San Luis Potosí	San Luis Potosí	Instituto Potosino del Deporte (INPODE)	Instituto Potosino del Deporte (INPODE)	Terminada	650,000	0	0	0	650,000
INPODE_0663_17	Olimpiada Nacional, Nacional Juvenil, Paralimpiada Nacional 2017	San Luis Potosí	San Luis Potosí	Instituto Potosino del Deporte (INPODE)	Instituto Potosino del Deporte (INPODE)	Terminada	1,500,000	0	0	0	1,500,000

\* Contiene el detalle de la inversión administrada financieramente por el Estado, así como fuentes complementarias de recursos, con base en información reportada por las dependencias en el Sistema de Información de la Inversión Pública (SIIP) al 31 de diciembre de 2017.

\* No incluye erogaciones destinadas al pago de nómina y gasto operativo.

**PROGRAMAS Y PROYECTOS DE INVERSIÓN**  
(Incluye proyectos de inversión en infraestructura física, así como programas y acciones de atención directa)

**Eje: San Luis Incluyente**

CLAVE SIIP	NOMBRE DEL REGISTRO DE INVERSIÓN	MUNICIPIO	LOCALIDAD	DEPENDENCIA PROMOTORA	DEPENDENCIA EJECUTORA	ESTATUS DE EJECUCIÓN	MONTO (PESOS)				
							ESTATAL	FEDERAL	MUNICIPAL	OTROS	TOTAL
INPODE_0665_17	Torneo Nacional de Charros, Constitución 2017	San Luis Potosí	San Luis Potosí	Instituto Potosino del Deporte (INPODE)	Instituto Potosino del Deporte (INPODE)	Terminada	500,000	0	0	0	500,000
INPODE_0666_17	Carrera Internacional Lomas 15 Kms.	San Luis Potosí	San Luis Potosí	Instituto Potosino del Deporte (INPODE)	Instituto Potosino del Deporte (INPODE)	Terminada	200,000	0	0	0	200,000
INPODE_0670_17	Campamento de verano para niños y jóvenes con discapacidad 2017	San Luis Potosí	San Luis Potosí	Instituto Potosino del Deporte (INPODE)	Instituto Potosino del Deporte (INPODE)	Terminada	224,000	0	0	0	224,000
INPODE_0671_17	Maratón Internacional Tangamanga 2017	San Luis Potosí	San Luis Potosí	Instituto Potosino del Deporte (INPODE)	Instituto Potosino del Deporte (INPODE)	Terminada	300,000	0	0	0	300,000
INPODE_0676_17	Apoyo al deporte de Alto Rendimiento (Mundial Sub 19 de Voleibol Baréin)	San Luis Potosí	San Luis Potosí	Instituto Potosino del Deporte (INPODE)	Instituto Potosino del Deporte (INPODE)	Terminada	33,000	0	0	0	33,000
INPODE_0677_17	Evento de Fisicoconstructivismo Mister San Luis	San Luis Potosí	San Luis Potosí	Instituto Potosino del Deporte (INPODE)	Instituto Potosino del Deporte (INPODE)	Terminada	60,000	0	0	0	60,000

\* Contiene el detalle de la inversión administrada financieramente por el Estado, así como fuentes complementarias de recursos, con base en información reportada por las dependencias en el Sistema de Información de la Inversión Pública (SIIP) al 31 de diciembre de 2017.

\* No incluye erogaciones destinadas al pago de nómina y gasto operativo.



**PROGRAMAS Y PROYECTOS DE INVERSIÓN**  
(Incluye proyectos de inversión en infraestructura física, así como programas y acciones de atención directa)

Eje: San Luis Incluyente

CLAVE SIIP	NOMBRE DEL REGISTRO DE INVERSIÓN	MUNICIPIO	LOCALIDAD	DEPENDENCIA PROMOTORA	DEPENDENCIA EJECUTORA	ESTATUS DE EJECUCIÓN	MONTO (PESOS)				TOTAL
							ESTATAL	FEDERAL	MUNICIPAL	OTROS	
INPODE_0679_17	Carrera de la Cruz Roja, Todo México Salvando Vidas	San Luis Potosí	San Luis Potosí	Instituto Potosino del Deporte (INPODE)	Instituto Potosino del Deporte (INPODE)	Terminada	30,000	0	0	0	30,000
INPODE_0681_17	Premio Estatal del Deporte 2017	San Luis Potosí	San Luis Potosí	Instituto Potosino del Deporte (INPODE)	Instituto Potosino del Deporte (INPODE)	En Proceso	234,650	110,000	0	0	344,650
INPODE_0682_17	Premiación Olimpiada Nacional 2017	San Luis Potosí	San Luis Potosí	Instituto Potosino del Deporte (INPODE)	Instituto Potosino del Deporte (INPODE)	En Proceso	250,000	0	0	0	250,000
INPODE_0687_17	Rehabilitación de la Unidad Deportiva Adolfo López Mateos 3a. Etapa	San Luis Potosí	San Luis Potosí	Instituto Potosino del Deporte (INPODE)	Secretaría de Desarrollo Urbano, Vivienda y Obras Públicas (SEDUVOP)	En Proceso	0	1,100,000	0	0	1,100,000
INPODE_0688_17	Rehabilitación de la Unidad Deportiva Adolfo López Mateos 2a. Etapa	San Luis Potosí	San Luis Potosí	Instituto Potosino del Deporte (INPODE)	Secretaría de Desarrollo Urbano, Vivienda y Obras Públicas (SEDUVOP)	En Proceso	0	4,000,000	0	0	4,000,000
CULTURA_0905_16	Proyecto de Decreto del Sistema de Radio, Televisión y Cinematografía e Investigación de Festivales	San Luis Potosí	San Luis Potosí	Secretaría de Cultura	Secretaría de Cultura	Terminada	196,968	0	0	0	196,968

\* Contiene el detalle de la inversión administrada financieramente por el Estado, así como fuentes complementarias de recursos, con base en información reportada por las dependencias en el Sistema de Información de la Inversión Pública (SIIP) al 31 de diciembre de 2017.

\* No incluye erogaciones destinadas al pago de nómina y gasto operativo.

**PROGRAMAS Y PROYECTOS DE INVERSIÓN**  
(Incluye proyectos de inversión en infraestructura física, así como programas y acciones de atención directa)

Eje: San Luis Incluyente

CLAVE SIIP	NOMBRE DEL REGISTRO DE INVERSIÓN	MUNICIPIO	LOCALIDAD	DEPENDENCIA PROMOTORA	DEPENDENCIA EJECUTORA	ESTATUS DE EJECUCIÓN	MONTO (PESOS)				TOTAL
							ESTATAL	FEDERAL	MUNICIPAL	OTROS	
CULTURA_0907_17	Museo Leonora Carrington en el Centro de las Artes de San Luis Potosí	San Luis Potosí	San Luis Potosí	Secretaría de Cultura	Secretaría de Desarrollo Urbano, Vivienda y Obras Públicas (SEDUVOP)	En Proceso	20,000,000	0	0	0	20,000,000
CULTURA_0912_17	Museo Leonora Carrington San Luis Potosí. Adquisición de Esculturas Segunda Parte	San Luis Potosí	San Luis Potosí	Secretaría de Cultura	Secretaría de Cultura	Terminada	3,903,632	0	0	0	3,903,632
CULTURA_0917_17	Museo Leonora Carrington San Luis Potosí, Equipamiento	San Luis Potosí	San Luis Potosí	Secretaría de Cultura	Centro de las Artes de San Luis Potosí	En Proceso	6,928,946	0	0	0	6,928,946
CULTURA_0924_17	Festival Lila López	San Luis Potosí	San Luis Potosí	Secretaría de Cultura	Secretaría de Cultura	Terminada	0	1,592,326	0	0	1,592,326
CULTURA_0926_17	XXXVII Festival Internacional de Danza Contemporánea Lila López	San Luis Potosí	San Luis Potosí	Secretaría de Cultura	Secretaría de Cultura	Terminada	3,441,000	0	0	0	3,441,000
CULTURA_0927_17	Publicaciones, Fomento a la Lectura y Novela Negra	San Luis Potosí	San Luis Potosí	Secretaría de Cultura	Secretaría de Cultura	En Proceso	0	1,250,000	0	0	1,250,000

\* Contiene el detalle de la inversión administrada financieramente por el Estado, así como fuentes complementarias de recursos, con base en información reportada por las dependencias en el Sistema de Información de la Inversión Pública (SIIP) al 31 de diciembre de 2017.

\* No incluye erogaciones destinadas al pago de nómina y gasto operativo.

**PROGRAMAS Y PROYECTOS DE INVERSIÓN**  
(Incluye proyectos de inversión en infraestructura física, así como programas y acciones de atención directa)

Eje: San Luis Incluyente

CLAVE SIIP	NOMBRE DEL REGISTRO DE INVERSIÓN	MUNICIPIO	LOCALIDAD	DEPENDENCIA PROMOTORA	DEPENDENCIA EJECUTORA	ESTATUS DE EJECUCIÓN	ESTATAL	MONTO (PESOS)			
								FEDERAL	MUNICIPAL	OTROS	TOTAL
CULTURA_0929_17	Festival de Jazz Jorge Martínez Zapata	San Luis Potosí	San Luis Potosí	Secretaría de Cultura	Secretaría de Cultura	Terminada	0	100,000	0	0	100,000
CULTURA_0930_17	Colectivo Coro Voces Talento	San Luis Potosí	San Luis Potosí	Secretaría de Cultura	Secretaría de Cultura	En Proceso	0	250,000	0	0	250,000
CULTURA_0934_17	Fomento a la Producción Videográfica	San Luis Potosí	San Luis Potosí	Secretaría de Cultura	Secretaría de Cultura	En Proceso	0	300,000	0	0	300,000
CULTURA_0943_17	Semana de Cine Mexicano en tu Ciudad 2017	San Luis Potosí	San Luis Potosí	Secretaría de Cultura	Secretaría de Cultura	Terminada	0	240,000	0	0	240,000
CULTURA_0944_17	Programa Nacional de Teatro Escolar 2017	San Luis Potosí	San Luis Potosí	Secretaría de Cultura	Secretaría de Cultura	En Proceso	0	534,000	0	0	534,000
CULTURA_0945_17	Muestra Estatal de Teatro San Luis Potosí 2017	San Luis Potosí	San Luis Potosí	Secretaría de Cultura	Secretaría de Cultura	Terminada	0	560,000	0	0	560,000

\* Contiene el detalle de la inversión administrada financieramente por el Estado, así como fuentes complementarias de recursos, con base en información reportada por las dependencias en el Sistema de Información de la Inversión Pública (SIIP) al 31 de diciembre de 2017.

\* No incluye erogaciones destinadas al pago de nómina y gasto operativo.

**PROGRAMAS Y PROYECTOS DE INVERSIÓN**  
(Incluye proyectos de inversión en infraestructura física, así como programas y acciones de atención directa)

**Eje: San Luis Incluyente**

CLAVE SIIP	NOMBRE DEL REGISTRO DE INVERSIÓN	MUNICIPIO	LOCALIDAD	DEPENDENCIA PROMOTORA	DEPENDENCIA EJECUTORA	ESTATUS DE EJECUCIÓN	MONTO (PESOS)				
							ESTATAL	FEDERAL	MUNICIPAL	OTROS	TOTAL
CULTURA_0950_17	XVII Festival San Luis 2017	San Luis Potosí	San Luis Potosí	Secretaría de Cultura	Secretaría de Cultura	Terminada	4,000,000	0	0	0	4,000,000
CULTURA_0955_17	XX Festival de Música Antigua y Barroca	San Luis Potosí	San Luis Potosí	Secretaría de Cultura	Secretaría de Cultura	Terminada	1,310,000	0	0	0	1,310,000
CULTURA_0958_17	Construcción y equipamiento del Museo Leonora Carrington en el municipio de San Luis Potosí (2a. Etapa)	San Luis Potosí	San Luis Potosí	Secretaría de Cultura	Secretaría de Desarrollo Urbano, Vivienda y Obras Públicas (SEDUVOP)	En Proceso	0	10,000,000	0	0	10,000,000
SEGE_3503_17	(16_24DPR0416D1) (FAM REM) Construcción de 3 aulas didácticas en Primaria Francisco I. Madero	San Luis Potosí	San Luis Potosí	Secretaría de Educación de Gobierno del Estado (SEGE)	Instituto Estatal de Infraestructura Física Educativa (IEIFE)	Terminada	890,351	0	0	0	890,351
SEGE_3504_17	(16_24DPR1256N5) (FAM REM) Rehabilitación del plantel en Primaria Internado Damián Carmona	San Luis Potosí	San Luis Potosí	Secretaría de Educación de Gobierno del Estado (SEGE)	Instituto Estatal de Infraestructura Física Educativa (IEIFE)	Terminada	664,516	0	0	0	664,516
SEGE_3505_17	(16_24DPR1346F1) (FAM REM) Construcción de aula de computo y obras exteriores en Primaria Lic. Benito Juárez	San Luis Potosí	San Luis Potosí	Secretaría de Educación de Gobierno del Estado (SEGE)	Instituto Estatal de Infraestructura Física Educativa (IEIFE)	Terminada	1,313,337	0	0	0	1,313,337

\* Contiene el detalle de la inversión administrada financieramente por el Estado, así como fuentes complementarias de recursos, con base en información reportada por las dependencias en el Sistema de Información de la Inversión Pública (SIIP) al 31 de diciembre de 2017.

\* No incluye erogaciones destinadas al pago de nómina y gasto operativo.

**PROGRAMAS Y PROYECTOS DE INVERSIÓN**  
(Incluye proyectos de inversión en infraestructura física, así como programas y acciones de atención directa)

**Eje: San Luis Incluyente**

CLAVE SIIP	NOMBRE DEL REGISTRO DE INVERSIÓN	MUNICIPIO	LOCALIDAD	DEPENDENCIA PROMOTORA	DEPENDENCIA EJECUTORA	ESTATUS DE EJECUCIÓN	MONTO (PESOS)				
							ESTATAL	FEDERAL	MUNICIPAL	OTROS	TOTAL
SEGE_3506_17	(16_24DPR1608Z2) (FAM REM) Rehabilitación de la infraestructura del plantel en Primaria Francisco González Bocanegra	San Luis Potosí	San Luis Potosí	Secretaría de Educación de Gobierno del Estado (SEGE)	Instituto Estatal de Infraestructura Física Educativa (IEIFE)	Terminada	548,758	0	0	0	548,758
SEGE_3507_17	(16_24DST0096V1) (FAM REM) Construcción de laboratorio múltiple 1a. Etapa en Secundaria Técnica N° 90	San Luis Potosí	San Luis Potosí	Secretaría de Educación de Gobierno del Estado (SEGE)	Instituto Estatal de Infraestructura Física Educativa (IEIFE)	Terminada	812,000	0	0	0	812,000
SEGE_3508_17	(16_24DST0096V1) (FAM REM) Construcción de laboratorio múltiple 2da. Etapa en Secundaria Técnica N° 90	San Luis Potosí	San Luis Potosí	Secretaría de Educación de Gobierno del Estado (SEGE)	Instituto Estatal de Infraestructura Física Educativa (IEIFE)	Terminada	811,354	0	0	0	811,354
SEGE_3509_17	(16_24EJN0405G1) (FAM REM) Construcción de 3 aulas didácticas, dirección en Jardín de Niños Leonor Chavez Zubeldia	San Luis Potosí	San Luis Potosí	Secretaría de Educación de Gobierno del Estado (SEGE)	Instituto Estatal de Infraestructura Física Educativa (IEIFE)	Terminada	1,689,535	0	0	0	1,689,535
SEGE_3511_17	(16_24EIT0003H1) (FAM REM) Construcción de bardeado, encarpamiento en Instituto Tecnológico Superior de San Luis Potosí	San Luis Potosí	San Luis Potosí	Secretaría de Educación de Gobierno del Estado (SEGE)	Instituto Estatal de Infraestructura Física Educativa (IEIFE)	En Proceso	2,450,000	0	0	0	2,450,000
SEGE_3627_17	(16_24DML0016Q1) (FAM REG) Rehabilitación y adecuación de sanitarios en Centro de Educación Especial N° 1	San Luis Potosí	San Luis Potosí	Secretaría de Educación de Gobierno del Estado (SEGE)	Instituto Estatal de Infraestructura Física Educativa (IEIFE)	Terminada	862,608	0	0	0	862,608

\* Contiene el detalle de la inversión administrada financieramente por el Estado, así como fuentes complementarias de recursos, con base en información reportada por las dependencias en el Sistema de Información de la Inversión Pública (SIIP) al 31 de diciembre de 2017.

\* No incluye erogaciones destinadas al pago de nómina y gasto operativo.

**PROGRAMAS Y PROYECTOS DE INVERSIÓN**  
(Incluye proyectos de inversión en infraestructura física, así como programas y acciones de atención directa)

Eje: San Luis Incluyente

CLAVE SIIP	NOMBRE DEL REGISTRO DE INVERSIÓN	MUNICIPIO	LOCALIDAD	DEPENDENCIA PROMOTORA	DEPENDENCIA EJECUTORA	ESTATUS DE EJECUCIÓN	MONTO (PESOS)				
							ESTATAL	FEDERAL	MUNICIPAL	OTROS	TOTAL
SEGE_3630_17	(16_24DJN3014N1) (FAM REG) Construcción de 3 aulas didácticas en Jardín de Niños Sor Juana Inés de la Cruz	San Luis Potosí	San Luis Potosí	Secretaría de Educación de Gobierno del Estado (SEGE)	Instituto Estatal de Infraestructura Física Educativa (IEIFE)	Terminada	1,487,884	0	0	0	1,487,884
SEGE_3638_17	(16_24DST0072L1) (FAM REG) Rehabilitación de red eléctrica y transformador en Secundaria Técnica N° 65	San Luis Potosí	San Luis Potosí	Secretaría de Educación de Gobierno del Estado (SEGE)	Instituto Estatal de Infraestructura Física Educativa (IEIFE)	Terminada	735,049	0	0	0	735,049
SEGE_3639_17	(16_24DST0073K1) (FAM REG) Rehabilitación de red eléctrica en Secundaria Técnica N° 66	San Luis Potosí	San Luis Potosí	Secretaría de Educación de Gobierno del Estado (SEGE)	Instituto Estatal de Infraestructura Física Educativa (IEIFE)	Terminada	622,750	0	0	0	622,750
SEGE_3640_17	(16_24DST0075I1) (FAM REG) Construcción de techado en Secundaria Técnica N° 68	San Luis Potosí	San Luis Potosí	Secretaría de Educación de Gobierno del Estado (SEGE)	Instituto Estatal de Infraestructura Física Educativa (IEIFE)	Terminada	787,190	0	0	0	787,190
SEGE_3642_17	(16_24EPR0205Z1) (FAM REG) Construcción de techado en Primaria Estatal Dolores Reyes Velázquez	San Luis Potosí	San Luis Potosí	Secretaría de Educación de Gobierno del Estado (SEGE)	Instituto Estatal de Infraestructura Física Educativa (IEIFE)	Terminada	523,246	0	0	0	523,246
SEGE_3643_17	(16_24EPR0523L1) (FAM REG) Construcción de techado 1era. Etapa en Primaria Estatal Prof. Rafael Turrubiarres Macías	San Luis Potosí	San Luis Potosí	Secretaría de Educación de Gobierno del Estado (SEGE)	Instituto Estatal de Infraestructura Física Educativa (IEIFE)	Terminada	1,748,373	0	0	0	1,748,373

\* Contiene el detalle de la inversión administrada financieramente por el Estado, así como fuentes complementarias de recursos, con base en información reportada por las dependencias en el Sistema de Información de la Inversión Pública (SIIP) al 31 de diciembre de 2017.

\* No incluye erogaciones destinadas al pago de nómina y gasto operativo.

PROGRAMAS Y PROYECTOS DE INVERSIÓN

(Incluye proyectos de inversión en infraestructura física, así como programas y acciones de atención directa)

Eje: San Luis Incluyente

CLAVE SIIP	NOMBRE DEL REGISTRO DE INVERSIÓN	MUNICIPIO	LOCALIDAD	DEPENDENCIA PROMOTORA	DEPENDENCIA EJECUTORA	ESTATUS DE EJECUCIÓN	MONTO (PESOS)				TOTAL
							ESTATAL	FEDERAL	MUNICIPAL	OTROS	
SEGE_3728_17	(16_24EES0069E1) (FAM REG) Continuación obra gimnasio-auditorio en Secundaria Prof. y Lic. Guillermo J. Álvarez Briseño	San Luis Potosí	San Luis Potosí	Secretaría de Educación de Gobierno del Estado (SEGE)	Instituto Estatal de Infraestructura Física Educativa (IEIFE)	En Proceso	2,000,000	0	0	0	2,000,000
SEGE_3585_17	(16_24DPR0439O1) (FAM REM) Construcción de 2 aulas didácticas y sanitario rural en Primaria Benito Juárez	San Martín Chalchicuautla	El Huayal	Secretaría de Educación de Gobierno del Estado (SEGE)	Instituto Estatal de Infraestructura Física Educativa (IEIFE)	Terminada	833,024	0	0	0	833,024
SEGE_3705_17	(16_24DCC0033S1) (FAM REG) Construcción de techado en Jardín de Niños Indígena Francisco González Bocanegra	San Martín Chalchicuautla	Octlamecayo	Secretaría de Educación de Gobierno del Estado (SEGE)	Instituto Estatal de Infraestructura Física Educativa (IEIFE)	Terminada	299,863	0	0	0	299,863
SEGE_3553_17	(16_24ETV0544X1) (FAM REM) Construcción de techado en Telesecundaria Manuel José Othón	San Nicolás Tolentino	San Nicolás Tolentino	Secretaría de Educación de Gobierno del Estado (SEGE)	Instituto Estatal de Infraestructura Física Educativa (IEIFE)	Terminada	615,968	0	0	0	615,968
I.E.I.F.E._3456_17	(CIEN 16) (24DPB0245Z) Mejora de la infraestructura física educativa del plantel en Primaria Ind. Francisco I. Madero	Santa Catarina	El Coco	Instituto Estatal de Infraestructura Física Educativa (IEIFE)	Instituto Estatal de Infraestructura Física Educativa (IEIFE)	En Proceso	0	934,817	0	0	934,817
SEGE_3555_17	(16_24DPB0245Z1) (FAM REM) Construcción de techado en Primaria Indígena Francisco I. Madero	Santa Catarina	El Coco	Secretaría de Educación de Gobierno del Estado (SEGE)	Instituto Estatal de Infraestructura Física Educativa (IEIFE)	Terminada	369,931	0	0	0	369,931

\* Contiene el detalle de la inversión administrada financieramente por el Estado, así como fuentes complementarias de recursos, con base en información reportada por las dependencias en el Sistema de Información de la Inversión Pública (SIIP) al 31 de diciembre de 2017.

\* No incluye erogaciones destinadas al pago de nómina y gasto operativo.

**PROGRAMAS Y PROYECTOS DE INVERSIÓN**  
(Incluye proyectos de inversión en infraestructura física, así como programas y acciones de atención directa)

**Eje: San Luis Incluyente**

CLAVE SIIP	NOMBRE DEL REGISTRO DE INVERSIÓN	MUNICIPIO	LOCALIDAD	DEPENDENCIA PROMOTORA	DEPENDENCIA EJECUTORA	ESTATUS DE EJECUCIÓN	MONTO (PESOS)				
							ESTATAL	FEDERAL	MUNICIPAL	OTROS	TOTAL
SEGE_3556_17	(16_24ETV1327P1) (FAM REM) Construcción de aula didáctica y obras exteriores en Telesecundaria Nereo Rodríguez Barragán	Santa Catarina	Las Lagunitas	Secretaría de Educación de Gobierno del Estado (SEGE)	Instituto Estatal de Infraestructura Física Educativa (IEIFE)	Terminada	333,514	0	0	0	333,514
SEGE_5265_17	(16_24DCC032311) (PRE) Adquisición y equipamiento en Preescolar Venustiano Carranza	Santa Catarina	Mesa del Junco	Secretaría de Educación de Gobierno del Estado (SEGE)	Secretaría de Educación de Gobierno del Estado (SEGE)	En Proceso	0	37,360	0	0	37,360
SEGE_3554_17	(16_24DPB0011L1) (FAM REM) Construcción de aula didáctica y obras exteriores en Primaria Indígena Pipila	Santa Catarina	San Diego (Pueblo Viejo)	Secretaría de Educación de Gobierno del Estado (SEGE)	Instituto Estatal de Infraestructura Física Educativa (IEIFE)	Terminada	352,089	0	0	0	352,089
I.E.I.F.E._3485_17	(CIEN 16) (24DPB0214G) Mejora de la infraestructura física educativa del plantel en Primaria Indígena Lic. Benito Juárez	Santa Catarina	Santa María Acapulco	Instituto Estatal de Infraestructura Física Educativa (IEIFE)	Instituto Estatal de Infraestructura Física Educativa (IEIFE)	En Proceso	0	1,150,474	0	0	1,150,474
SEDESORE_2415_17	Construcción de domo de usos múltiples y explanada de concreto para la etnia Xi-iu	Santa Catarina	Santa María Acapulco	Secretaría de Desarrollo Social y Regional (SEDESORE)	H. Ayuntamiento de Santa Catarina	En Proceso	3,347,236	0	0	0	3,347,236
I.E.I.F.E._3415_17	(CIEN 15) (24DPR2615Q) Mejora de la infraestructura física en la Primaria Presidente Juárez	Santa María del Río	Bernalejo	Instituto Estatal de Infraestructura Física Educativa (IEIFE)	Instituto Estatal de Infraestructura Física Educativa (IEIFE)	Terminada	0	848,200	0	0	848,200

\* Contiene el detalle de la inversión administrada financieramente por el Estado, así como fuentes complementarias de recursos, con base en información reportada por las dependencias en el Sistema de Información de la Inversión Pública (SIIP) al 31 de diciembre de 2017.

\* No incluye erogaciones destinadas al pago de nómina y gasto operativo.



**PROGRAMAS Y PROYECTOS DE INVERSIÓN**  
(Incluye proyectos de inversión en infraestructura física, así como programas y acciones de atención directa)

Eje: San Luis Incluyente

CLAVE SIIP	NOMBRE DEL REGISTRO DE INVERSIÓN	MUNICIPIO	LOCALIDAD	DEPENDENCIA PROMOTORA	DEPENDENCIA EJECUTORA	ESTATUS DE EJECUCIÓN	MONTO (PESOS)				TOTAL
							ESTATAL	FEDERAL	MUNICIPAL	OTROS	
SEGE_3649_17	(16_24ETV0969B1) (FAM REG) Construcción de 2 aulas en Telesecundaria José María Morelos y Pavón	Santa María del Río	Bernalejo	Secretaría de Educación de Gobierno del Estado (SEGE)	Instituto Estatal de Infraestructura Física Educativa (IEIFE)	Terminada	601,699	0	0	0	601,699
SEGE_3514_17	(16_24DJN1678E1) (FAM REM) Construcción de servicio sanitario y obras exteriores en Jardín de Niños Amado Nervo	Santa María del Río	Cañada de Yáñez	Secretaría de Educación de Gobierno del Estado (SEGE)	Instituto Estatal de Infraestructura Física Educativa (IEIFE)	Terminada	351,870	0	0	0	351,870
SEGE_5296_17	(16_24ETV1435X1) (PRE) Adquisición y equipamiento en Telesecundaria Pascual M. Hernández	Santa María del Río	La Cardona	Secretaría de Educación de Gobierno del Estado (SEGE)	Secretaría de Educación de Gobierno del Estado (SEGE)	En Proceso	0	51,120	0	0	51,120
SEGE_3515_17	(16_24ETV0767F1) (FAM REM) Construcción de aula didáctica y obras exteriores en Telesecundaria Julián Carrillo	Santa María del Río	La Yerbabuena	Secretaría de Educación de Gobierno del Estado (SEGE)	Instituto Estatal de Infraestructura Física Educativa (IEIFE)	Terminada	370,768	0	0	0	370,768
SEGE_3513_17	(16_24DJN0991P1) (FAM REM) Construcción de servicios sanitarios y obras exteriores en Jardín de Niños Leona Vicario	Santa María del Río	Llano de Guadalupe	Secretaría de Educación de Gobierno del Estado (SEGE)	Instituto Estatal de Infraestructura Física Educativa (IEIFE)	Terminada	366,197	0	0	0	366,197
I.E.I.F.E._3411_17	(17_24DTA0013X) Sustitución de cancelería y construcción de rampas en CBTA N° 143	Santa María del Río	Santa María del Río	Instituto Estatal de Infraestructura Física Educativa (IEIFE)	Instituto Estatal de Infraestructura Física Educativa (IEIFE)	Terminada	0	375,000	0	0	375,000

\* Contiene el detalle de la inversión administrada financieramente por el Estado, así como fuentes complementarias de recursos, con base en información reportada por las dependencias en el Sistema de Información de la Inversión Pública (SIIP) al 31 de diciembre de 2017.

\* No incluye erogaciones destinadas al pago de nómina y gasto operativo.

**PROGRAMAS Y PROYECTOS DE INVERSIÓN**  
(Incluye proyectos de inversión en infraestructura física, así como programas y acciones de atención directa)

**Eje: San Luis Incluyente**

CLAVE SIIP	NOMBRE DEL REGISTRO DE INVERSIÓN	MUNICIPIO	LOCALIDAD	DEPENDENCIA PROMOTORA	DEPENDENCIA EJECUTORA	ESTATUS DE EJECUCIÓN	MONTO (PESOS)				
							ESTATAL	FEDERAL	MUNICIPAL	OTROS	TOTAL
SEGE_3613_17	(16_24DST0063D1) (FAM REG) Construcción de techado en Secundaria Técnica N° 56	Santo Domingo	Illescas	Secretaría de Educación de Gobierno del Estado (SEGE)	Instituto Estatal de Infraestructura Física Educativa (IEIFE)	Terminada	599,528	0	0	0	599,528
SEGE_3651_17	(16_24DST0083R1) (FAM REG) Construcción de aula aislada y módulo sanitario en Secundaria Técnica N° 76	Soledad de Graciano Sánchez	Rancho Nuevo	Secretaría de Educación de Gobierno del Estado (SEGE)	Instituto Estatal de Infraestructura Física Educativa (IEIFE)	Terminada	1,250,092	0	0	0	1,250,092
SEGE_3516_17	(16_24DJN0068X1) (FAM REM) Construcción de aula didáctica y obras exteriores en Jardín de Niños Simón Bolívar	Soledad de Graciano Sánchez	San Rafael	Secretaría de Educación de Gobierno del Estado (SEGE)	Instituto Estatal de Infraestructura Física Educativa (IEIFE)	Terminada	310,197	0	0	0	310,197
I.E.I.F.E._3404_17	(17_24DCT0422Z) Equipo para taller de programación y operación de equipos de cómputo en CBTIS N° 121	Soledad de Graciano Sánchez	Soledad de Graciano Sánchez	Instituto Estatal de Infraestructura Física Educativa (IEIFE)	Instituto Estatal de Infraestructura Física Educativa (IEIFE)	En Proceso	0	374,810	0	0	374,810
I.E.I.F.E._3451_17	(CIEN 16) (24DJN1683Q) Mejora de la infraestructura física educativa del plantel en Jardín de Niños Félix Mendelssohn	Soledad de Graciano Sánchez	Soledad de Graciano Sánchez	Instituto Estatal de Infraestructura Física Educativa (IEIFE)	Instituto Estatal de Infraestructura Física Educativa (IEIFE)	En Proceso	0	1,066,651	0	0	1,066,651
I.E.I.F.E._3539_17	(CIEN 16) (24DIT0018K) Mejora de la infraestructura física educativa del plantel en Inst. Tecnológico de San Luis Potosí	Soledad de Graciano Sánchez	Soledad de Graciano Sánchez	Instituto Estatal de Infraestructura Física Educativa (IEIFE)	Instituto Estatal de Infraestructura Física Educativa (IEIFE)	En Proceso	0	30,000,000	0	0	30,000,000

\* Contiene el detalle de la inversión administrada financieramente por el Estado, así como fuentes complementarias de recursos, con base en información reportada por las dependencias en el Sistema de Información de la Inversión Pública (SIIP) al 31 de diciembre de 2017.

\* No incluye erogaciones destinadas al pago de nómina y gasto operativo.

PROGRAMAS Y PROYECTOS DE INVERSIÓN

(Incluye proyectos de inversión en infraestructura física, así como programas y acciones de atención directa)

Eje: San Luis Incluyente

CLAVE SIIP	NOMBRE DEL REGISTRO DE INVERSIÓN	MUNICIPIO	LOCALIDAD	DEPENDENCIA PROMOTORA	DEPENDENCIA EJECUTORA	ESTATUS DE EJECUCIÓN	MONTO (PESOS)				
							ESTATAL	FEDERAL	MUNICIPAL	OTROS	TOTAL
SEGE_3517_17	(16_24DJN0207H1) (FAM REM) Construcción de techado en Jardín de Niños 18 de Marzo	Soledad de Graciano Sánchez	Soledad de Graciano Sánchez	Secretaría de Educación de Gobierno del Estado (SEGE)	Instituto Estatal de Infraestructura Física Educativa (IEIFE)	Terminada	500,319	0	0	0	500,319
SEGE_3518_17	(16_24DPR2992S1) (FAM REM) Construcción de aula didáctica y obras exteriores en Primaria Himno Nacional	Soledad de Graciano Sánchez	Soledad de Graciano Sánchez	Secretaría de Educación de Gobierno del Estado (SEGE)	Instituto Estatal de Infraestructura Física Educativa (IEIFE)	Terminada	370,400	0	0	0	370,400
SEGE_3519_17	(16_24EJN0387H1) (FAM REM) Construcción aula y sanitarios Jardín de Niños Estatal Educ. Graciela Yolanda Aguilar Torres	Soledad de Graciano Sánchez	Soledad de Graciano Sánchez	Secretaría de Educación de Gobierno del Estado (SEGE)	Instituto Estatal de Infraestructura Física Educativa (IEIFE)	Terminada	960,484	0	0	0	960,484
SEGE_3520_17	(16_24EJN0395Q1) (FAM REM) Construcción de 2 aulas y obra exteriores en Jardín de Niños Est. Ma. Guadalupe Almazán Nieto	Soledad de Graciano Sánchez	Soledad de Graciano Sánchez	Secretaría de Educación de Gobierno del Estado (SEGE)	Instituto Estatal de Infraestructura Física Educativa (IEIFE)	Terminada	683,629	0	0	0	683,629
SEGE_3521_17	(16_24ETV1243H1) (FAM REM) Construcción de aula didáctica en Telesecundaria Prof. Graciano Sánchez	Soledad de Graciano Sánchez	Soledad de Graciano Sánchez	Secretaría de Educación de Gobierno del Estado (SEGE)	Instituto Estatal de Infraestructura Física Educativa (IEIFE)	Terminada	370,993	0	0	0	370,993
SEGE_3650_17	(16_24DST0032K1) (FAM REG) Construcción de taller (2da. Etapa) edificio D, módulo escaleras en Secundaria Técnica N° 31	Soledad de Graciano Sánchez	Soledad de Graciano Sánchez	Secretaría de Educación de Gobierno del Estado (SEGE)	Instituto Estatal de Infraestructura Física Educativa (IEIFE)	Terminada	2,147,074	0	0	0	2,147,074

\* Contiene el detalle de la inversión administrada financieramente por el Estado, así como fuentes complementarias de recursos, con base en información reportada por las dependencias en el Sistema de Información de la Inversión Pública (SIIP) al 31 de diciembre de 2017.

\* No incluye erogaciones destinadas al pago de nómina y gasto operativo.

**PROGRAMAS Y PROYECTOS DE INVERSIÓN**  
(Incluye proyectos de inversión en infraestructura física, así como programas y acciones de atención directa)

**Eje: San Luis Incluyente**

CLAVE SIIP	NOMBRE DEL REGISTRO DE INVERSIÓN	MUNICIPIO	LOCALIDAD	DEPENDENCIA PROMOTORA	DEPENDENCIA EJECUTORA	ESTATUS DE EJECUCIÓN	MONTO (PESOS)				
							ESTATAL	FEDERAL	MUNICIPAL	OTROS	TOTAL
SEGE_3652_17	(16_24EPR0213H1) (FAM REG) Construcción de techado en Primaria Estatal Prof. Daniel Díaz Corpus	Soledad de Graciano Sánchez	Soledad de Graciano Sánchez	Secretaría de Educación de Gobierno del Estado (SEGE)	Instituto Estatal de Infraestructura Física Educativa (IEIFE)	Terminada	699,077	0	0	0	699,077
I.E.I.F.E._3401_17	(17_24DTA0014W) Construcción de aula didáctica en Centro de Bachillerato Tecnológico Agropecuario N° 141	Tamasopo	Agua Buena	Instituto Estatal de Infraestructura Física Educativa (IEIFE)	Instituto Estatal de Infraestructura Física Educativa (IEIFE)	En Proceso	0	793,622	0	0	793,622
SEGE_3576_17	(16_24ETV0699Z1) (FAM REM) Construcción de 2 aulas didácticas en Telesecundaria Ramón López Velarde	Tamasopo	Agua Buena	Secretaría de Educación de Gobierno del Estado (SEGE)	Instituto Estatal de Infraestructura Física Educativa (IEIFE)	Terminada	667,867	0	0	0	667,867
SEGE_3574_17	(16_24DPR0570X1) (FAM REM) Demolición de edificio y adecuación de barda frontal en Primaria José Ma. Morelos	Tamasopo	Damián Carmona	Secretaría de Educación de Gobierno del Estado (SEGE)	Instituto Estatal de Infraestructura Física Educativa (IEIFE)	Terminada	1,340,149	0	0	0	1,340,149
INPODE_0669_17	Carrera atlética CROSS Tamasopo 2017	Tamasopo	Tamasopo	Instituto Potosino del Deporte (INPODE)	Instituto Potosino del Deporte (INPODE)	Terminada	100,000	0	0	0	100,000
SEGE_3575_17	(16_24DPR1006H1) (FAM REM) Rehabilitación en infraestructura del plantel en Primaria Ignacio Zaragoza	Tamasopo	Tambaca	Secretaría de Educación de Gobierno del Estado (SEGE)	Instituto Estatal de Infraestructura Física Educativa (IEIFE)	Terminada	340,299	0	0	0	340,299

\* Contiene el detalle de la inversión administrada financieramente por el Estado, así como fuentes complementarias de recursos, con base en información reportada por las dependencias en el Sistema de Información de la Inversión Pública (SIIP) al 31 de diciembre de 2017.

\* No incluye erogaciones destinadas al pago de nómina y gasto operativo.

**PROGRAMAS Y PROYECTOS DE INVERSIÓN**  
(Incluye proyectos de inversión en infraestructura física, así como programas y acciones de atención directa)

**Eje: San Luis Incluyente**

CLAVE SIIP	NOMBRE DEL REGISTRO DE INVERSIÓN	MUNICIPIO	LOCALIDAD	DEPENDENCIA PROMOTORA	DEPENDENCIA EJECUTORA	ESTATUS DE EJECUCIÓN	MONTO (PESOS)				
							ESTATAL	FEDERAL	MUNICIPAL	OTROS	TOTAL
SEGE_3693_17	(16_24DST0039D1) (FAM REG) Construcción de techado en Secundaria Técnica N° 34	Tamasopo	Tambaca	Secretaría de Educación de Gobierno del Estado (SEGE)	Instituto Estatal de Infraestructura Física Educativa (IEIFE)	Terminada	513,844	0	0	0	513,844
I.E.I.F.E._3473_17	(CIEN 16) (24DCC0492D) Mejora de la infraestructura física educativa del plantel en Jardín de Niños Ind. Julián Carrillo	Tamazunchale	Acuapich (Pixteyo)	Instituto Estatal de Infraestructura Física Educativa (IEIFE)	Instituto Estatal de Infraestructura Física Educativa (IEIFE)	En Proceso	0	615,110	0	0	615,110
I.E.I.F.E._3429_17	(CIEN 16) (24DJN1024G) Mejora de la infraestructura física educativa del plantel en Jardín de Niños Álvaro Obregón	Tamazunchale	Aguazarca	Instituto Estatal de Infraestructura Física Educativa (IEIFE)	Instituto Estatal de Infraestructura Física Educativa (IEIFE)	En Proceso	0	1,000,000	0	0	1,000,000
I.E.I.F.E._3533_17	(CIEN 16) (24ETC0014T) Mejora de la infraestructura física educativa del plantel en CECyTE XI Aguazarca	Tamazunchale	Aguazarca	Instituto Estatal de Infraestructura Física Educativa (IEIFE)	Instituto Estatal de Infraestructura Física Educativa (IEIFE)	En Proceso	0	954,927	0	0	954,927
I.E.I.F.E._3524_17	(CIEN 16) (24DPB0115G) Mejora de la infraestructura física educativa del plantel en Primaria Indígena Vicente Guerrero	Tamazunchale	Atehuac	Instituto Estatal de Infraestructura Física Educativa (IEIFE)	Instituto Estatal de Infraestructura Física Educativa (IEIFE)	En Proceso	0	941,219	0	0	941,219
I.E.I.F.E._3469_17	(CIEN 16) (24DPR0071A) Mejora de la infraestructura física educativa del plantel en Primaria Juan Escutia	Tamazunchale	Atlajque	Instituto Estatal de Infraestructura Física Educativa (IEIFE)	Instituto Estatal de Infraestructura Física Educativa (IEIFE)	En Proceso	0	1,134,253	0	0	1,134,253

\* Contiene el detalle de la inversión administrada financieramente por el Estado, así como fuentes complementarias de recursos, con base en información reportada por las dependencias en el Sistema de Información de la Inversión Pública (SIIP) al 31 de diciembre de 2017.

\* No incluye erogaciones destinadas al pago de nómina y gasto operativo.

**PROGRAMAS Y PROYECTOS DE INVERSIÓN**  
(Incluye proyectos de inversión en infraestructura física, así como programas y acciones de atención directa)

**Eje: San Luis Incluyente**

CLAVE SIIP	NOMBRE DEL REGISTRO DE INVERSIÓN	MUNICIPIO	LOCALIDAD	DEPENDENCIA PROMOTORA	DEPENDENCIA EJECUTORA	ESTATUS DE EJECUCIÓN	MONTO (PESOS)				
							ESTATAL	FEDERAL	MUNICIPAL	OTROS	TOTAL
I.E.I.F.E._3453_17	(CIEN 16) (24DPB0324M) Mejora de la infraestructura física educativa del plantel en Prim. Ind. Fco. González Bocanegra	Tamazunchale	Cacalacayo	Instituto Estatal de Infraestructura Física Educativa (IEIFE)	Instituto Estatal de Infraestructura Física Educativa (IEIFE)	En Proceso	0	845,454	0	0	845,454
I.E.I.F.E._3482_17	(CIEN 16) (24DCC0294D) Mejora de la infraestructura física educativa del plantel en Jardín de Niños Ind. Leona Vicario	Tamazunchale	Camarones	Instituto Estatal de Infraestructura Física Educativa (IEIFE)	Instituto Estatal de Infraestructura Física Educativa (IEIFE)	En Proceso	0	850,000	0	0	850,000
I.E.I.F.E._3523_17	(CIEN 16) (24DJN1687M) Mejora de la infraestructura física educativa del plantel en Jardín de Niños Vicente Guerrero	Tamazunchale	Cerro Grande	Instituto Estatal de Infraestructura Física Educativa (IEIFE)	Instituto Estatal de Infraestructura Física Educativa (IEIFE)	En Proceso	0	850,000	0	0	850,000
TAMAZUNCHA_1017_17	(RAMO 23-PDR 2017) Construcción de unidad deportiva en la localidad de Chapulhuacanito	Tamazunchale	Chapulhuacanito	H. Ayuntamiento de Tamazunchale	H. Ayuntamiento de Tamazunchale	En Proceso	0	4,944,990	0	0	4,944,990
I.E.I.F.E._3534_17	(CIEN 16) (24ETC0010X) Mejora de la infraestructura física educativa del plantel en CECyTE Unidad Chapulhuacanito	Tamazunchale	Chapulhuacanito	Instituto Estatal de Infraestructura Física Educativa (IEIFE)	Instituto Estatal de Infraestructura Física Educativa (IEIFE)	En Proceso	0	2,559,026	0	0	2,559,026
SEDESORE_2427_17	Construcción de cubierta metálica para el patio cívico del CECYTE en Chapulhuacanito	Tamazunchale	Chapulhuacanito	Secretaría de Desarrollo Social y Regional (SEDESORE)	H. Ayuntamiento de Tamazunchale	Terminada	494,500	0	0	0	494,500

\* Contiene el detalle de la inversión administrada financieramente por el Estado, así como fuentes complementarias de recursos, con base en información reportada por las dependencias en el Sistema de Información de la Inversión Pública (SIIP) al 31 de diciembre de 2017.

\* No incluye erogaciones destinadas al pago de nómina y gasto operativo.

**PROGRAMAS Y PROYECTOS DE INVERSIÓN**  
(Incluye proyectos de inversión en infraestructura física, así como programas y acciones de atención directa)

**Eje: San Luis Incluyente**

CLAVE SIIP	NOMBRE DEL REGISTRO DE INVERSIÓN	MUNICIPIO	LOCALIDAD	DEPENDENCIA PROMOTORA	DEPENDENCIA EJECUTORA	ESTATUS DE EJECUCIÓN	MONTO (PESOS)				
							ESTATAL	FEDERAL	MUNICIPAL	OTROS	TOTAL
SEDESORE_2431_17	Construcción de Unidad Deportiva en Chapulhuacanito	Tamazunchale	Chapulhuacanito	Secretaría de Desarrollo Social y Regional (SEDESORE)	H. Ayuntamiento de Tamazunchale	Terminada	4,944,990	0	0	0	4,944,990
I.E.I.F.E._3491_17	(CIEN 16) (24DCC0421J) Mejora de la infraestruc. física educativa del plantel en J. de N. Ind. Margarita Maza de Juárez	Tamazunchale	Coahuica	Instituto Estatal de Infraestructura Física Educativa (IEIFE)	Instituto Estatal de Infraestructura Física Educativa (IEIFE)	En Proceso	0	775,228	0	0	775,228
I.E.I.F.E._3522_17	(CIEN 16) (24DCC0297A) Mejora de la infraestructura física educativa del plantel en J. de Niños Ind. Vicente Guerrero	Tamazunchale	Cuajapa Tamán	Instituto Estatal de Infraestructura Física Educativa (IEIFE)	Instituto Estatal de Infraestructura Física Educativa (IEIFE)	En Proceso	0	848,501	0	0	848,501
I.E.I.F.E._3340_16	(CIEN 16) (24DPR0608T) Mejora de la infraestructura física educativa del plantel en Primaria 16 de Septiembre	Tamazunchale	Ecuatitla	Instituto Estatal de Infraestructura Física Educativa (IEIFE)	Instituto Estatal de Infraestructura Física Educativa (IEIFE)	Terminada	0	850,000	0	0	850,000
I.E.I.F.E._3341_16	(CIEN 16) (24DPR0598C) Mejora de la infraestructura física educativa del plantel en Primaria Ignacio Zaragoza	Tamazunchale	El Carrizal	Instituto Estatal de Infraestructura Física Educativa (IEIFE)	Instituto Estatal de Infraestructura Física Educativa (IEIFE)	Terminada	0	1,300,000	0	0	1,300,000
I.E.I.F.E._3342_16	(CIEN 16) (24DPB0347X) Mejora de la infraestructura física educativa del plantel en Primaria Indígena Julián Carrillo	Tamazunchale	El Infiernillo	Instituto Estatal de Infraestructura Física Educativa (IEIFE)	Instituto Estatal de Infraestructura Física Educativa (IEIFE)	Terminada	0	700,000	0	0	700,000

\* Contiene el detalle de la inversión administrada financieramente por el Estado, así como fuentes complementarias de recursos, con base en información reportada por las dependencias en el Sistema de Información de la Inversión Pública (SIIP) al 31 de diciembre de 2017.

\* No incluye erogaciones destinadas al pago de nómina y gasto operativo.

**PROGRAMAS Y PROYECTOS DE INVERSIÓN**  
(Incluye proyectos de inversión en infraestructura física, así como programas y acciones de atención directa)

**Eje: San Luis Incluyente**

CLAVE SIIP	NOMBRE DEL REGISTRO DE INVERSIÓN	MUNICIPIO	LOCALIDAD	DEPENDENCIA PROMOTORA	DEPENDENCIA EJECUTORA	ESTATUS DE EJECUCIÓN	ESTATAL	MONTO (PESOS)			
								FEDERAL	MUNICIPAL	OTROS	TOTAL
I.E.I.F.E._3343_16	(CIEN 16) (24DPB0026N) Mejora de la infraestructura física educativa del plantel en Primaria Indígena Vicente Guerrero	Tamazunchale	El Naranjal	Instituto Estatal de Infraestructura Física Educativa (IEIFE)	Instituto Estatal de Infraestructura Física Educativa (IEIFE)	Terminada	0	850,000	0	0	850,000
I.E.I.F.E._3471_17	(CIEN 16) (24DCC0509N) Mejora de la infraestructura física educativa del plantel en J. de Niños Ind. Juan Miranda Uresti	Tamazunchale	Emiliano Zapata	Instituto Estatal de Infraestructura Física Educativa (IEIFE)	Instituto Estatal de Infraestructura Física Educativa (IEIFE)	En Proceso	0	824,997	0	0	824,997
I.E.I.F.E._3439_17	(CIEN 16) (24DPB0112J) Mejora de la infraestructura física educativa del plantel en Primaria Indígena El Porvenir	Tamazunchale	Guaxcuaco	Instituto Estatal de Infraestructura Física Educativa (IEIFE)	Instituto Estatal de Infraestructura Física Educativa (IEIFE)	En Proceso	0	918,589	0	0	918,589
I.E.I.F.E._3421_17	Rehabilitación en subestación, azoteas y acabados en el Centro de Desarrollo Educativo (CeDE) de Tamazunchale	Tamazunchale	Huatepango	Instituto Estatal de Infraestructura Física Educativa (IEIFE)	Instituto Estatal de Infraestructura Física Educativa (IEIFE)	Terminada	0	256,083	0	0	256,083
I.E.I.F.E._3442_17	(CIEN 16) (24DPR0613E) Mejora de la infraestructura física educativa del plantel en Primaria Emiliano Zapata	Tamazunchale	Ixtla (Ixtla Santiago)	Instituto Estatal de Infraestructura Física Educativa (IEIFE)	Instituto Estatal de Infraestructura Física Educativa (IEIFE)	En Proceso	0	771,222	0	0	771,222
I.E.I.F.E._3502_17	(CIEN 16) (24DCC0418W) Mejora de la infraestructura física educativa del plantel en Jardín de Niños Ind. Niños Héroes	Tamazunchale	Limatitla	Instituto Estatal de Infraestructura Física Educativa (IEIFE)	Instituto Estatal de Infraestructura Física Educativa (IEIFE)	En Proceso	0	784,613	0	0	784,613

\* Contiene el detalle de la inversión administrada financieramente por el Estado, así como fuentes complementarias de recursos, con base en información reportada por las dependencias en el Sistema de Información de la Inversión Pública (SIIP) al 31 de diciembre de 2017.

\* No incluye erogaciones destinadas al pago de nómina y gasto operativo.



PROGRAMAS Y PROYECTOS DE INVERSIÓN

(Incluye proyectos de inversión en infraestructura física, así como programas y acciones de atención directa)

Eje: San Luis Incluyente

CLAVE SIIP	NOMBRE DEL REGISTRO DE INVERSIÓN	MUNICIPIO	LOCALIDAD	DEPENDENCIA PROMOTORA	DEPENDENCIA EJECUTORA	ESTATUS DE EJECUCIÓN	MONTO (PESOS)				
							ESTATAL	FEDERAL	MUNICIPAL	OTROS	TOTAL
I.E.I.F.E._3486_17	(CIEN 16) (24DCC0287U) Mejora de la infraestructura física educativa del plantel en Jardín de N. Ind. Lic. Benito Juárez	Tamazunchale	Mazatétl	Instituto Estatal de Infraestructura Física Educativa (IEIFE)	Instituto Estatal de Infraestructura Física Educativa (IEIFE)	En Proceso	0	826,767	0	0	826,767
I.E.I.F.E._3513_17	(CIEN 16) (24DPR0618Z) Mejora de la infraestructura física educativa del plantel en Primaria Prof. Rafael Ramírez	Tamazunchale	Paguayo	Instituto Estatal de Infraestructura Física Educativa (IEIFE)	Instituto Estatal de Infraestructura Física Educativa (IEIFE)	En Proceso	0	1,209,727	0	0	1,209,727
I.E.I.F.E._3348_16	(CIEN 16) (24DCC0505R) Mejora de la infraestructura física educativa del plantel en J. de Niños Ind. Ponciano Arriaga	Tamazunchale	Pemucho	Instituto Estatal de Infraestructura Física Educativa (IEIFE)	Instituto Estatal de Infraestructura Física Educativa (IEIFE)	Terminada	0	850,000	0	0	850,000
I.E.I.F.E._3349_16	(CIEN 16) (24DCC0506Q) Mejora de la infraestructura física educativa del plantel en Jardín de Niños Ind. Mariano Arista	Tamazunchale	Pemucho	Instituto Estatal de Infraestructura Física Educativa (IEIFE)	Instituto Estatal de Infraestructura Física Educativa (IEIFE)	Terminada	0	700,000	0	0	700,000
I.E.I.F.E._3428_17	(CIEN 16) (24DJN1354Y) Mejora de la infraestructura física educativa del plantel en Jardín de Niños Álvaro Obregón	Tamazunchale	Tamazunchale	Instituto Estatal de Infraestructura Física Educativa (IEIFE)	Instituto Estatal de Infraestructura Física Educativa (IEIFE)	En Proceso	0	763,171	0	0	763,171
I.E.I.F.E._3430_17	(CIEN 16) (24DPB0332V) Mejora de la infraestructura física educativa del plantel en Pri. Ind. Andanac Nissan No. 1	Tamazunchale	Tamazunchale	Instituto Estatal de Infraestructura Física Educativa (IEIFE)	Instituto Estatal de Infraestructura Física Educativa (IEIFE)	En Proceso	0	1,143,442	0	0	1,143,442

\* Contiene el detalle de la inversión administrada financieramente por el Estado, así como fuentes complementarias de recursos, con base en información reportada por las dependencias en el Sistema de Información de la Inversión Pública (SIIP) al 31 de diciembre de 2017.

\* No incluye erogaciones destinadas al pago de nómina y gasto operativo.

PROGRAMAS Y PROYECTOS DE INVERSIÓN

(Incluye proyectos de inversión en infraestructura física, así como programas y acciones de atención directa)

Eje: San Luis Incluyente

CLAVE SIIP	NOMBRE DEL REGISTRO DE INVERSIÓN	MUNICIPIO	LOCALIDAD	DEPENDENCIA PROMOTORA	DEPENDENCIA EJECUTORA	ESTATUS DE EJECUCIÓN	MONTO (PESOS)				
							ESTATAL	FEDERAL	MUNICIPAL	OTROS	TOTAL
I.E.I.F.E._3438_17	(CIEN 16) (24DJN1976D) Mejora de la infraestructura física educativa del plantel en Jardín de Niños El Pípila	Tamazunchale	Tamazunchale	Instituto Estatal de Infraestructura Física Educativa (IEIFE)	Instituto Estatal de Infraestructura Física Educativa (IEIFE)	En Proceso	0	740,486	0	0	740,486
I.E.I.F.E._3501_17	(CIEN 16) (24DJN1022I) Mejora de la infraestructura física educativa del plantel en J. de Niños Miguel Lerdo de Tejada	Tamazunchale	Tetlama	Instituto Estatal de Infraestructura Física Educativa (IEIFE)	Instituto Estatal de Infraestructura Física Educativa (IEIFE)	En Proceso	0	740,427	0	0	740,427
I.E.I.F.E._3426_17	(CIEN 16) (24DPB0255G) Mejora de la infraestructura física educativa del plantel en Primaria Indígena 20 de Noviembre	Tamazunchale	Texochitl	Instituto Estatal de Infraestructura Física Educativa (IEIFE)	Instituto Estatal de Infraestructura Física Educativa (IEIFE)	En Proceso	0	709,429	0	0	709,429
I.E.I.F.E._3521_17	(CIEN 16) (24DCC0235O) Mejora de la infraestructura física educativa del plantel en Jardín de Niños Ind. Vicente Guerrero	Tamazunchale	Texochitl	Instituto Estatal de Infraestructura Física Educativa (IEIFE)	Instituto Estatal de Infraestructura Física Educativa (IEIFE)	En Proceso	0	603,828	0	0	603,828
I.E.I.F.E._3432_17	(CIEN 16) (24DPB0166N) Mejora de la infraestructura física educativa del plantel en Prim. Ind Benemérito de las Américas	Tamazunchale	Tezapotla	Instituto Estatal de Infraestructura Física Educativa (IEIFE)	Instituto Estatal de Infraestructura Física Educativa (IEIFE)	En Proceso	0	1,438,909	0	0	1,438,909
I.E.I.F.E._3531_17	(CIEN 16) (24ETC0011W) Mejora de la infraestructura física educativa del plantel en CECyTE VIII, Tezapotla	Tamazunchale	Tezapotla	Instituto Estatal de Infraestructura Física Educativa (IEIFE)	Instituto Estatal de Infraestructura Física Educativa (IEIFE)	En Proceso	0	3,885,441	0	0	3,885,441

\* Contiene el detalle de la inversión administrada financieramente por el Estado, así como fuentes complementarias de recursos, con base en información reportada por las dependencias en el Sistema de Información de la Inversión Pública (SIIP) al 31 de diciembre de 2017.

\* No incluye erogaciones destinadas al pago de nómina y gasto operativo.

**PROGRAMAS Y PROYECTOS DE INVERSIÓN**  
(Incluye proyectos de inversión en infraestructura física, así como programas y acciones de atención directa)

**Eje: San Luis Incluyente**

CLAVE SIIP	NOMBRE DEL REGISTRO DE INVERSIÓN	MUNICIPIO	LOCALIDAD	DEPENDENCIA PROMOTORA	DEPENDENCIA EJECUTORA	ESTATUS DE EJECUCIÓN	MONTO (PESOS)				
							ESTATAL	FEDERAL	MUNICIPAL	OTROS	TOTAL
SEGE_3586_17	(16_24ETV0008X1) (FAM REM) Construcción de aula didáctica en Telesecundaria Francisco González Bocanegra	Tamazunchale	Tezapotla	Secretaría de Educación de Gobierno del Estado (SEGE)	Instituto Estatal de Infraestructura Física Educativa (IEIFE)	Terminada	490,867	0	0	0	490,867
I.E.I.F.E._3503_17	(CIEN 16) (24DCC0396A) Mejora de la infraestructura física educativa del plantel en Jardín de Niños Ind. Niños Héroes	Tamazunchale	Tixcuayuca	Instituto Estatal de Infraestructura Física Educativa (IEIFE)	Instituto Estatal de Infraestructura Física Educativa (IEIFE)	En Proceso	0	927,042	0	0	927,042
I.E.I.F.E._3443_17	(CIEN 16) (24DPR0586Y) Mejora de la infraestructura física educativa del plantel en Primaria Emiliano Zapata	Tamazunchale	Tlacuilola	Instituto Estatal de Infraestructura Física Educativa (IEIFE)	Instituto Estatal de Infraestructura Física Educativa (IEIFE)	En Proceso	0	1,163,585	0	0	1,163,585
I.E.I.F.E._3465_17	(CIEN 16) (24DCC0217Z) Mejora de la infraestructura física educativa del plantel en J. de Niños Ind. Jacobo Pérez Cruz	Tamazunchale	Tlaxico	Instituto Estatal de Infraestructura Física Educativa (IEIFE)	Instituto Estatal de Infraestructura Física Educativa (IEIFE)	En Proceso	0	897,880	0	0	897,880
I.E.I.F.E._3483_17	(CIEN 16) (24DPR0649T) Mejora de la infraestructura física educativa del plantel en Primaria Leona Vicario	Tamazunchale	Xaltipa	Instituto Estatal de Infraestructura Física Educativa (IEIFE)	Instituto Estatal de Infraestructura Física Educativa (IEIFE)	En Proceso	0	1,244,962	0	0	1,244,962
I.E.I.F.E._3466_17	(CIEN 16) (24DCC0293E) Mejora de la infraestructura física educativa del plantel en J. de N. Ind. José María Morelos y P.	Tamazunchale	Xilhuazo	Instituto Estatal de Infraestructura Física Educativa (IEIFE)	Instituto Estatal de Infraestructura Física Educativa (IEIFE)	En Proceso	0	826,040	0	0	826,040

\* Contiene el detalle de la inversión administrada financieramente por el Estado, así como fuentes complementarias de recursos, con base en información reportada por las dependencias en el Sistema de Información de la Inversión Pública (SIIP) al 31 de diciembre de 2017.

\* No incluye erogaciones destinadas al pago de nómina y gasto operativo.

**PROGRAMAS Y PROYECTOS DE INVERSIÓN**  
(Incluye proyectos de inversión en infraestructura física, así como programas y acciones de atención directa)

**Eje: San Luis Incluyente**

CLAVE SIIP	NOMBRE DEL REGISTRO DE INVERSIÓN	MUNICIPIO	LOCALIDAD	DEPENDENCIA PROMOTORA	DEPENDENCIA EJECUTORA	ESTATUS DE EJECUCIÓN	MONTO (PESOS)				
							ESTATAL	FEDERAL	MUNICIPAL	OTROS	TOTAL
I.E.I.F.E._3460_17	(CIEN 16) (24DPB0239P) Mejora de la infraestructura física educativa del plantel en Primaria Indígena Herminio Salas	Tamazunchale	Xiliapa	Instituto Estatal de Infraestructura Física Educativa (IEIFE)	Instituto Estatal de Infraestructura Física Educativa (IEIFE)	En Proceso	0	771,965	0	0	771,965
I.E.I.F.E._3468_17	(CIEN 16) (24DCC0415Z) Mejora de la infraestructura física educativa del plantel en Jardín de Niños Ind. Juan Escutia	Tamazunchale	Xiliapa	Instituto Estatal de Infraestructura Física Educativa (IEIFE)	Instituto Estatal de Infraestructura Física Educativa (IEIFE)	En Proceso	0	804,459	0	0	804,459
TAMPACÁN_1007_17	(RAMO 23-PDR 2017) Rehabilitación de Casa de Cultura de la comunidad de El Hulero municipio de Tampacán	Tampacán	El Hulero	H. Ayuntamiento de Tampacán	H. Ayuntamiento de Tampacán	Terminada	0	98,900	0	0	98,900
SEGE_3587_17	(16_24DST0024B1) (FAM REM) Rehabilitación general del plantel y taller en Secundaria Técnica N° 24	Tampacán	La Soledad	Secretaría de Educación de Gobierno del Estado (SEGE)	Instituto Estatal de Infraestructura Física Educativa (IEIFE)	Terminada	708,657	0	0	0	708,657
I.E.I.F.E._3356_16	(CIEN 16) (24DJN1265E) Mejora de la infraestructura física educativa del plantel en Jardín de Niños Ignacio López Rayón	Tampacán	Lagunillas	Instituto Estatal de Infraestructura Física Educativa (IEIFE)	Instituto Estatal de Infraestructura Física Educativa (IEIFE)	Terminada	0	700,000	0	0	700,000
TAMPACÁN_1008_17	(RAMO 23-PDR 2017) Rehabilitación de Casa de Cultura de la comunidad de Palolco, municipio de Tampacán	Tampacán	Palolco	H. Ayuntamiento de Tampacán	H. Ayuntamiento de Tampacán	Terminada	0	98,900	0	0	98,900

\* Contiene el detalle de la inversión administrada financieramente por el Estado, así como fuentes complementarias de recursos, con base en información reportada por las dependencias en el Sistema de Información de la Inversión Pública (SIIP) al 31 de diciembre de 2017.

\* No incluye erogaciones destinadas al pago de nómina y gasto operativo.

**PROGRAMAS Y PROYECTOS DE INVERSIÓN**  
(Incluye proyectos de inversión en infraestructura física, así como programas y acciones de atención directa)

**Eje: San Luis Incluyente**

CLAVE SIIP	NOMBRE DEL REGISTRO DE INVERSIÓN	MUNICIPIO	LOCALIDAD	DEPENDENCIA PROMOTORA	DEPENDENCIA EJECUTORA	ESTATUS DE EJECUCIÓN	MONTO (PESOS)				
							ESTATAL	FEDERAL	MUNICIPAL	OTROS	TOTAL
SEGE_3577_17	(16_24DPB0083E1) (FAM REM) Rehabilitación de infraestructura del plantel en Primaria Indígena Ignacio Allende	Tampamolón Corona	Tampamolón Corona	Secretaría de Educación de Gobierno del Estado (SEGE)	Instituto Estatal de Infraestructura Física Educativa (IEIFE)	Terminada	370,472	0	0	0	370,472
SEGE_3578_17	(16_24DST0019Q1) (FAM REM) Construcción de módulo de sanitarios en Secundaria Técnica N° 19	Tampamolón Corona	Tampamolón Corona	Secretaría de Educación de Gobierno del Estado (SEGE)	Instituto Estatal de Infraestructura Física Educativa (IEIFE)	Terminada	797,908	0	0	0	797,908
SEGE_3694_17	(16_24DPR0680C1) (FAM REG) Construcción de techado en Primaria Plan de Ayala	Tampamolón Corona	Tonatico	Secretaría de Educación de Gobierno del Estado (SEGE)	Instituto Estatal de Infraestructura Física Educativa (IEIFE)	Terminada	527,282	0	0	0	527,282
SEGE_4993_17	(16_24ETV1334Z1) (PRE) Adquisición y equipamiento en Telesecundaria Fray Juan Bautista de Mollinedo	Tampamolón Corona	Tzapuw Já (Tzapuja)	Secretaría de Educación de Gobierno del Estado (SEGE)	Secretaría de Educación de Gobierno del Estado (SEGE)	En Proceso	0	48,240	0	0	48,240
I.E.I.F.E._3511_17	(CIEN 16) (24DPB0364N) Mejora de la infraestructura física educativa del plantel en Primaria Indígena Ponciano Arriaga	Tamuín	Emiliano Zapata	Instituto Estatal de Infraestructura Física Educativa (IEIFE)	Instituto Estatal de Infraestructura Física Educativa (IEIFE)	En Proceso	0	677,567	0	0	677,567
I.E.I.F.E._3410_17	(17_24DTA0011Z) Construcción de 3 aulas y servicios sanitarios en Centro de Bachillerato Tecnológico Agropecuario N° 121	Tamuín	Estación Tamuín	Instituto Estatal de Infraestructura Física Educativa (IEIFE)	Instituto Estatal de Infraestructura Física Educativa (IEIFE)	En Proceso	0	4,506,268	0	0	4,506,268

\* Contiene el detalle de la inversión administrada financieramente por el Estado, así como fuentes complementarias de recursos, con base en información reportada por las dependencias en el Sistema de Información de la Inversión Pública (SIIP) al 31 de diciembre de 2017.

\* No incluye erogaciones destinadas al pago de nómina y gasto operativo.

**PROGRAMAS Y PROYECTOS DE INVERSIÓN**  
(Incluye proyectos de inversión en infraestructura física, así como programas y acciones de atención directa)

**Eje: San Luis Incluyente**

CLAVE SIIP	NOMBRE DEL REGISTRO DE INVERSIÓN	MUNICIPIO	LOCALIDAD	DEPENDENCIA PROMOTORA	DEPENDENCIA EJECUTORA	ESTATUS DE EJECUCIÓN	MONTO (PESOS)				
							ESTATAL	FEDERAL	MUNICIPAL	OTROS	TOTAL
I.E.I.F.E._3532_17	(CIEN 16) (24DTA0011Z) Mejora de la infraestructura física educativa del plantel en CBTA Núm. 121	Tamuín	Estación Tamuín	Instituto Estatal de Infraestructura Física Educativa (IEIFE)	Instituto Estatal de Infraestructura Física Educativa (IEIFE)	En Proceso	0	2,398,886	0	0	2,398,886
I.E.I.F.E._3332_16	(16 24EIU0009A) Construcción de 2 aulas en Universidad Intercultural de San Luis Potosí, Unidad Académica Tamuín	Tamuín	Tamuín	Instituto Estatal de Infraestructura Física Educativa (IEIFE)	Instituto Estatal de Infraestructura Física Educativa (IEIFE)	Terminada	0	1,550,846	0	0	1,550,846
I.E.I.F.E._3418_17	Equipamiento para Conectividad Red de Voz y Datos en Centro de Desarrollo Educativo (CeDE) de Tamuín	Tamuín	Tamuín	Instituto Estatal de Infraestructura Física Educativa (IEIFE)	Instituto Estatal de Infraestructura Física Educativa (IEIFE)	Terminada	0	154,145	760,747	0	914,892
TAMUIN_1014_17	Festival Xantolo 2017	Tamuín	Varias Localidades	H. Ayuntamiento de Tamuín	H. Ayuntamiento de Tamuín	Terminada	0	1,000,000	0	0	1,000,000
I.E.I.F.E._3363_16	(CIEN 16) (24DCC0475N) Mejora de la infraestructura física educativa del plantel en J.N. Ind. Tsakam Wits Flor Pequeña	Tancanhuitz	Hac Mom (Tamaletom Segunda Sección)	Instituto Estatal de Infraestructura Física Educativa (IEIFE)	Instituto Estatal de Infraestructura Física Educativa (IEIFE)	Terminada	0	850,000	0	0	850,000
I.E.I.F.E._3431_17	(CIEN 16) (24DPB0006Z) Mejora de la infraestructura física educativa del plantel en Primaria Indígena Aquiles Serdán	Tanlajás	Coromohom (Tocoymohom)	Instituto Estatal de Infraestructura Física Educativa (IEIFE)	Instituto Estatal de Infraestructura Física Educativa (IEIFE)	En Proceso	0	1,159,940	0	0	1,159,940

\* Contiene el detalle de la inversión administrada financieramente por el Estado, así como fuentes complementarias de recursos, con base en información reportada por las dependencias en el Sistema de Información de la Inversión Pública (SIIP) al 31 de diciembre de 2017.

\* No incluye erogaciones destinadas al pago de nómina y gasto operativo.

**PROGRAMAS Y PROYECTOS DE INVERSIÓN**  
(Incluye proyectos de inversión en infraestructura física, así como programas y acciones de atención directa)

**Eje: San Luis Incluyente**

CLAVE SIIP	NOMBRE DEL REGISTRO DE INVERSIÓN	MUNICIPIO	LOCALIDAD	DEPENDENCIA PROMOTORA	DEPENDENCIA EJECUTORA	ESTATUS DE EJECUCIÓN	MONTO (PESOS)				
							ESTATAL	FEDERAL	MUNICIPAL	OTROS	TOTAL
I.E.I.F.E._3449_17	(CIEN 16) (24DPB0343A) Mejora de la infraestructura física educativa del plantel en Primaria Ind. Ezequiel Ahumada Mora	Tanlajás	Dhokob	Instituto Estatal de Infraestructura Física Educativa (IEIFE)	Instituto Estatal de Infraestructura Física Educativa (IEIFE)	En Proceso	0	796,631	0	0	796,631
I.E.I.F.E._3472_17	(CIEN 16) (24DPR0700Z) Mejora de la infraestructura física educativa del plantel en Primaria Juan Sarabia	Tanlajás	Ejido el Barrancón	Instituto Estatal de Infraestructura Física Educativa (IEIFE)	Instituto Estatal de Infraestructura Física Educativa (IEIFE)	En Proceso	0	847,743	0	0	847,743
I.E.I.F.E._3479_17	(CIEN 16) (24DCC0425F) Mejora de la infraestructura física educativa del plantel en Jardín de Niños Ind. Lázaro Cárdenas	Tanlajás	Ejido el Tzajib	Instituto Estatal de Infraestructura Física Educativa (IEIFE)	Instituto Estatal de Infraestructura Física Educativa (IEIFE)	En Proceso	0	617,179	0	0	617,179
I.E.I.F.E._3495_17	(CIEN 16) (24DPB0164P) Mejora de la infraestructura física educativa del plantel en Primaria Ind. Miguel Alemán Valdez	Tanlajás	Ejido el Tzajib	Instituto Estatal de Infraestructura Física Educativa (IEIFE)	Instituto Estatal de Infraestructura Física Educativa (IEIFE)	En Proceso	0	827,519	0	0	827,519
I.E.I.F.E._3470_17	(CIEN 16) (24DPR0699A) Mejora de la infraestructura física educativa del plantel en Primaria Juan Escutia	Tanlajás	Ejido la Argentina	Instituto Estatal de Infraestructura Física Educativa (IEIFE)	Instituto Estatal de Infraestructura Física Educativa (IEIFE)	En Proceso	0	1,199,941	0	0	1,199,941
I.E.I.F.E._3475_17	(CIEN 16) (24DPR0702Y) Mejora de la infraestructura física educativa del plantel en Primaria Justo Sierra	Tanlajás	Ejido la Cebadilla	Instituto Estatal de Infraestructura Física Educativa (IEIFE)	Instituto Estatal de Infraestructura Física Educativa (IEIFE)	En Proceso	0	1,182,427	0	0	1,182,427

\* Contiene el detalle de la inversión administrada financieramente por el Estado, así como fuentes complementarias de recursos, con base en información reportada por las dependencias en el Sistema de Información de la Inversión Pública (SIIP) al 31 de diciembre de 2017.

\* No incluye erogaciones destinadas al pago de nómina y gasto operativo.

**PROGRAMAS Y PROYECTOS DE INVERSIÓN**  
(Incluye proyectos de inversión en infraestructura física, así como programas y acciones de atención directa)

**Eje: San Luis Incluyente**

CLAVE SIIP	NOMBRE DEL REGISTRO DE INVERSIÓN	MUNICIPIO	LOCALIDAD	DEPENDENCIA PROMOTORA	DEPENDENCIA EJECUTORA	ESTATUS DE EJECUCIÓN	MONTO (PESOS)				
							ESTATAL	FEDERAL	MUNICIPAL	OTROS	TOTAL
I.E.I.F.E._3445_17	(CIEN 16) (24DPR0703X) Mejora de la infraestructura física educativa del plantel en Primaria Enrique C. Rebsamen	Tanlajás	Ejido la Concepción	Instituto Estatal de Infraestructura Física Educativa (IEIFE)	Instituto Estatal de Infraestructura Física Educativa (IEIFE)	En Proceso	0	1,151,671	0	0	1,151,671
I.E.I.F.E._3467_17	(CIEN 16) (24DCC0489Q) Mejora de la infraestructura física educativa del plantel en J. de N. Ind. José Mariano Jiménez	Tanlajás	El Chuche	Instituto Estatal de Infraestructura Física Educativa (IEIFE)	Instituto Estatal de Infraestructura Física Educativa (IEIFE)	En Proceso	0	823,339	0	0	823,339
I.E.I.F.E._3450_17	(CIEN 16) (24DPB0315E) Mejora de la infraestructura física educativa del plantel en Primaria Ind. Ezequiel Ahumada Mora	Tanlajás	El Mante	Instituto Estatal de Infraestructura Física Educativa (IEIFE)	Instituto Estatal de Infraestructura Física Educativa (IEIFE)	En Proceso	0	923,990	0	0	923,990
I.E.I.F.E._3448_17	(CIEN 16) (24DPB0310J) Mejora de la infraestructura física educativa del plantel en Primaria Indígena Ezequiel Ahumada	Tanlajás	El May	Instituto Estatal de Infraestructura Física Educativa (IEIFE)	Instituto Estatal de Infraestructura Física Educativa (IEIFE)	En Proceso	0	741,471	0	0	741,471
I.E.I.F.E._3504_17	(CIEN 16) (24DPB0178S) Mejora de la infraestructura física educativa del plantel en Primaria Indígena Niños Héroes	Tanlajás	Malilija	Instituto Estatal de Infraestructura Física Educativa (IEIFE)	Instituto Estatal de Infraestructura Física Educativa (IEIFE)	En Proceso	0	845,029	0	0	845,029
I.E.I.F.E._3434_17	(CIEN 16) (24DPB0005A) Mejora de la infraestructura física educativa del plantel en Primaria Indígena Cuauhtémoc	Tanlajás	Quelabitad Comunal	Instituto Estatal de Infraestructura Física Educativa (IEIFE)	Instituto Estatal de Infraestructura Física Educativa (IEIFE)	En Proceso	0	727,923	0	0	727,923

\* Contiene el detalle de la inversión administrada financieramente por el Estado, así como fuentes complementarias de recursos, con base en información reportada por las dependencias en el Sistema de Información de la Inversión Pública (SIIP) al 31 de diciembre de 2017.

\* No incluye erogaciones destinadas al pago de nómina y gasto operativo.



**PROGRAMAS Y PROYECTOS DE INVERSIÓN**  
(Incluye proyectos de inversión en infraestructura física, así como programas y acciones de atención directa)

**Eje: San Luis Incluyente**

CLAVE SIIP	NOMBRE DEL REGISTRO DE INVERSIÓN	MUNICIPIO	LOCALIDAD	DEPENDENCIA PROMOTORA	DEPENDENCIA EJECUTORA	ESTATUS DE EJECUCIÓN	MONTO (PESOS)				
							ESTATAL	FEDERAL	MUNICIPAL	OTROS	TOTAL
I.E.I.F.E._3454_17	(CIEN 16) (24DPB0372W) Mejora de la infraestructura física educativa del plantel en Prim. Ind. Fco. González Bocanegra	Tanlajás	San Benito	Instituto Estatal de Infraestructura Física Educativa (IEIFE)	Instituto Estatal de Infraestructura Física Educativa (IEIFE)	En Proceso	0	914,308	0	0	914,308
SEGE_3579_17	(16_24DJN0085N1) (FAM REM) Rehabilitación general del plantel Jardín de Niños Ignacio Manuel Altamirano	Tanquián de Escobedo	Tanquián de Escobedo	Secretaría de Educación de Gobierno del Estado (SEGE)	Instituto Estatal de Infraestructura Física Educativa (IEIFE)	Terminada	901,142	0	0	0	901,142
SEGE_3580_17	(16_24DPR0696D1) (FAM REM) Construcción de 2 aulas didácticas en Primaria Mariano Escobedo	Tanquián de Escobedo	Tanquián de Escobedo	Secretaría de Educación de Gobierno del Estado (SEGE)	Instituto Estatal de Infraestructura Física Educativa (IEIFE)	Terminada	754,484	0	0	0	754,484
SEGE_3522_17	(16_24DPR1052T1) (FAM REM) Construcción de aula didáctica y obras exteriores en Primaria Ramón López Velarde	Tierra Nueva	Los Lobos	Secretaría de Educación de Gobierno del Estado (SEGE)	Instituto Estatal de Infraestructura Física Educativa (IEIFE)	Terminada	370,963	0	0	0	370,963
SEGE_3730_17	(16_24DPR1052T1) (FAM REG) Construcción de techado en Primaria Ramón López Velarde	Tierra Nueva	Los Lobos	Secretaría de Educación de Gobierno del Estado (SEGE)	Instituto Estatal de Infraestructura Física Educativa (IEIFE)	En Proceso	558,188	0	0	0	558,188
SEGE_3523_17	(16_24EPR0183D1) (FAM REM) Rehabilitación en la infraestructura del plantel en Primaria Estatal Juan de la Barrera	Tierra Nueva	Tierra Nueva	Secretaría de Educación de Gobierno del Estado (SEGE)	Instituto Estatal de Infraestructura Física Educativa (IEIFE)	Terminada	663,147	0	0	0	663,147

\* Contiene el detalle de la inversión administrada financieramente por el Estado, así como fuentes complementarias de recursos, con base en información reportada por las dependencias en el Sistema de Información de la Inversión Pública (SIIP) al 31 de diciembre de 2017.

\* No incluye erogaciones destinadas al pago de nómina y gasto operativo.

**PROGRAMAS Y PROYECTOS DE INVERSIÓN**  
(Incluye proyectos de inversión en infraestructura física, así como programas y acciones de atención directa)

**Eje: San Luis Incluyente**

CLAVE SIIP	NOMBRE DEL REGISTRO DE INVERSIÓN	MUNICIPIO	LOCALIDAD	DEPENDENCIA PROMOTORA	DEPENDENCIA EJECUTORA	ESTATUS DE EJECUCIÓN	MONTO (PESOS)				TOTAL
							ESTATAL	FEDERAL	MUNICIPAL	OTROS	
SEGE_3729_17	(16_24DPR1048G1) (FAM REG) Construcción de techado en Primaria Año de Juárez	Tierra Nueva	Tierra Nueva	Secretaría de Educación de Gobierno del Estado (SEGE)	Instituto Estatal de Infraestructura Física Educativa (IEIFE)	Terminada	844,876	0	0	0	844,876
SEGE_3732_17	(16_24DTV0787U1) (FAM REG) Construcción de aula didáctica, servicios sanitarios rural en Telesecundaria Miguel Barragán	Tierra Nueva	Tierra Nueva	Secretaría de Educación de Gobierno del Estado (SEGE)	Instituto Estatal de Infraestructura Física Educativa (IEIFE)	Terminada	947,577	0	0	0	947,577
COPOCYT_0168_16	PE17 Sistema Nacional de Investigadores	Todo El Estado	Todo el Estado	Consejo Potosino de Ciencia y Tecnología (COPOCYT)	Consejo Potosino de Ciencia y Tecnología (COPOCYT)	Terminada	0	105,000,000	0	0	105,000,000
COPOCYT_0169_16	PE17 Becas para estudios de posgrado	Todo El Estado	Todo el Estado	Consejo Potosino de Ciencia y Tecnología (COPOCYT)	Consejo Potosino de Ciencia y Tecnología (COPOCYT)	Terminada	0	190,000,000	0	0	190,000,000
COPOCYT_0170_16	PE17 Apoyos especiales para la investigación, desarrollo tecnológico e innovación (IDTI)	Todo El Estado	Todo el Estado	Consejo Potosino de Ciencia y Tecnología (COPOCYT)	Consejo Potosino de Ciencia y Tecnología (COPOCYT)	Terminada	400,000	0	0	0	400,000
COPOCYT_0171_16	PE17 Estancias de becarios CONACYT-Gobierno del Estado de San Luis Potosí	Todo El Estado	Todo el Estado	Consejo Potosino de Ciencia y Tecnología (COPOCYT)	Consejo Potosino de Ciencia y Tecnología (COPOCYT)	Terminada	600,000	0	0	0	600,000

\* Contiene el detalle de la inversión administrada financieramente por el Estado, así como fuentes complementarias de recursos, con base en información reportada por las dependencias en el Sistema de Información de la Inversión Pública (SIIP) al 31 de diciembre de 2017.

\* No incluye erogaciones destinadas al pago de nómina y gasto operativo.

**PROGRAMAS Y PROYECTOS DE INVERSIÓN**  
(Incluye proyectos de inversión en infraestructura física, así como programas y acciones de atención directa)

Eje: San Luis Incluyente

CLAVE SIIP	NOMBRE DEL REGISTRO DE INVERSIÓN	MUNICIPIO	LOCALIDAD	DEPENDENCIA PROMOTORA	DEPENDENCIA EJECUTORA	ESTATUS DE EJECUCIÓN	MONTO (PESOS)				
							ESTATAL	FEDERAL	MUNICIPAL	OTROS	TOTAL
COPOCYT_0181_16	PE17 Apropiación social de la ciencia, la tecnología y la innovación	Todo El Estado	Todo el Estado	Consejo Potosino de Ciencia y Tecnología (COPOCYT)	Consejo Potosino de Ciencia y Tecnología (COPOCYT)	En Proceso	0	3,500,000	0	0	3,500,000
COPOCYT_0185_17	Apoyos Institucionales CONACYT: Incorporación de mujeres indígenas a posgrados	Todo El Estado	Todo el Estado	Consejo Potosino de Ciencia y Tecnología (COPOCYT)	Consejo Potosino de Ciencia y Tecnología (COPOCYT)	Terminada	0	1,034,000	0	0	1,034,000
COPOCYT_0191_17	Programa de Investigación en Fronteras de la Ciencia	Todo El Estado	Todo el Estado	Consejo Potosino de Ciencia y Tecnología (COPOCYT)	Consejo Potosino de Ciencia y Tecnología (COPOCYT)	En Proceso	0	14,293,000	0	0	14,293,000
CULTURA_0833_16	Programa de Apoyo a las Culturas Municipales y Comunitarias PACMYC	Todo El Estado	Todo el Estado	Secretaría de Cultura	Secretaría de Cultura	Terminada	750,000	1,600,000	0	0	2,350,000
CULTURA_0890_16	PE17 Creadores Eméritos 2017	Todo El Estado	Todo el Estado	Secretaría de Cultura	Secretaría de Cultura	Terminada	144,000	0	0	0	144,000
CULTURA_0909_17	Animación Cultural en el Estado 2017	Todo El Estado	Todo el Estado	Secretaría de Cultura	Secretaría de Cultura	En Proceso	1,426,000	0	0	0	1,426,000

\* Contiene el detalle de la inversión administrada financieramente por el Estado, así como fuentes complementarias de recursos, con base en información reportada por las dependencias en el Sistema de Información de la Inversión Pública (SIIP) al 31 de diciembre de 2017.

\* No incluye erogaciones destinadas al pago de nómina y gasto operativo.

**PROGRAMAS Y PROYECTOS DE INVERSIÓN**  
(Incluye proyectos de inversión en infraestructura física, así como programas y acciones de atención directa)

Eje: San Luis Incluyente

CLAVE SIIP	NOMBRE DEL REGISTRO DE INVERSIÓN	MUNICIPIO	LOCALIDAD	DEPENDENCIA PROMOTORA	DEPENDENCIA EJECUTORA	ESTATUS DE EJECUCIÓN	MONTO (PESOS)				TOTAL
							ESTATAL	FEDERAL	MUNICIPAL	OTROS	
CULTURA_0910_17	Fondo Regional para la Cultura y las Artes Centro-Occidente 2017	Todo El Estado	Todo el Estado	Secretaría de Cultura	Secretaría de Cultura	Terminada	560,000	224,000	0	0	784,000
CULTURA_0913_17	Programa de Desarrollo Cultural Municipal (PRODESCUM)	Todo El Estado	Todo el Estado	Secretaría de Cultura	Secretaría de Cultura	Terminada	1,500,000	1,340,000	1,500,000	0	4,340,000
CULTURA_0914_17	Fondo Especial de Fomento a la Lectura	Todo El Estado	Todo el Estado	Secretaría de Cultura	Secretaría de Cultura	En Proceso	200,000	350,000	0	0	550,000
CULTURA_0915_17	Premios y Concursos Artísticos y Culturales 2017	Todo El Estado	Todo el Estado	Secretaría de Cultura	Secretaría de Cultura	Terminada	1,400,000	0	0	0	1,400,000
CULTURA_0916_17	Fondo para la Creación de Coros y Orquestas 2017	Todo El Estado	Todo el Estado	Secretaría de Cultura	Secretaría de Cultura	Terminada	500,000	2,000,000	500,000	3,000,000	6,000,000
CULTURA_0918_17	Publicación del Libro San Luis Potosí, Corazón de México	Todo El Estado	Todo el Estado	Secretaría de Cultura	Secretaría de Cultura	Terminada	2,349,000	0	0	0	2,349,000

\* Contiene el detalle de la inversión administrada financieramente por el Estado, así como fuentes complementarias de recursos, con base en información reportada por las dependencias en el Sistema de Información de la Inversión Pública (SIIP) al 31 de diciembre de 2017.

\* No incluye erogaciones destinadas al pago de nómina y gasto operativo.

**PROGRAMAS Y PROYECTOS DE INVERSIÓN**  
(Incluye proyectos de inversión en infraestructura física, así como programas y acciones de atención directa)

Eje: San Luis Incluyente

CLAVE SIIP	NOMBRE DEL REGISTRO DE INVERSIÓN	MUNICIPIO	LOCALIDAD	DEPENDENCIA PROMOTORA	DEPENDENCIA EJECUTORA	ESTATUS DE EJECUCIÓN	MONTO (PESOS)				TOTAL
							ESTATAL	FEDERAL	MUNICIPAL	OTROS	
CULTURA_0922_17	Promoción Cultural en el Estado 2017	Todo El Estado	Todo el Estado	Secretaría de Cultura	Secretaría de Cultura	Terminada	4,000,000	0	0	0	4,000,000
CULTURA_0932_17	Movilidad e Intercambio Artístico para Creadores (Movilidad. Subsidio Federal 2017)	Todo El Estado	Todo el Estado	Secretaría de Cultura	Secretaría de Cultura	En Proceso	0	1,550,000	0	0	1,550,000
CULTURA_0936_17	Produccion Discográfica	Todo El Estado	Todo el Estado	Secretaría de Cultura	Secretaría de Cultura	En Proceso	0	400,000	0	0	400,000
CULTURA_0937_17	Plataformas Digitales para Difusión de Eventos Culturales (Plataformas Digitales. Subsidio Federal 2017)	Todo El Estado	Todo el Estado	Secretaría de Cultura	Secretaría de Cultura	En Proceso	0	400,000	0	0	400,000
CULTURA_0946_17	Becas de Manutención Creadores Escénicos de la 38 Muestra Nacional de Teatro. (Becas de Manutención 38 MNT. Subsidio Federal 2017)	Todo El Estado	Todo el Estado	Secretaría de Cultura	Secretaría de Cultura	Terminada	0	46,000	0	0	46,000
CULTURA_0947_17	Publicación del Libro Centenario de las Constituciones, General de la República y del Estado de San Luis Potosí	San Luis Potosí	San Luis Potosí	Secretaría de Cultura	Secretaría de Cultura	Terminada	666,420	0	0	0	666,420

\* Contiene el detalle de la inversión administrada financieramente por el Estado, así como fuentes complementarias de recursos, con base en información reportada por las dependencias en el Sistema de Información de la Inversión Pública (SIIP) al 31 de diciembre de 2017.

\* No incluye erogaciones destinadas al pago de nómina y gasto operativo.

**PROGRAMAS Y PROYECTOS DE INVERSIÓN**  
(Incluye proyectos de inversión en infraestructura física, así como programas y acciones de atención directa)

Eje: San Luis Incluyente

CLAVE SIIP	NOMBRE DEL REGISTRO DE INVERSIÓN	MUNICIPIO	LOCALIDAD	DEPENDENCIA PROMOTORA	DEPENDENCIA EJECUTORA	ESTATUS DE EJECUCIÓN	MONTO (PESOS)				TOTAL
							ESTATAL	FEDERAL	MUNICIPAL	OTROS	
CULTURA_0954_17	Circuitos Artísticos Municipales 2017	Todo El Estado	Todo el Estado	Secretaría de Cultura	Secretaría de Cultura	En Proceso	0	2,000,000	0	0	2,000,000
SEGE_3489_17	(16_24KPR2861J1) (FAM REM) Rehabilitación en la infraestructura física del plantel Curso Comunitario	Vanegas	El Salado (Estación el Salado)	Secretaría de Educación de Gobierno del Estado (SEGE)	Instituto Estatal de Infraestructura Física Educativa (IEIFE)	Terminada	551,655	0	0	0	551,655
COPOCYT_0209_17	Incorporación de mujeres indígenas al posgrado para el fortalecimiento regional	Varios Municipios	Varias Localidades	Consejo Potosino de Ciencia y Tecnología (COPOCYT)	Consejo Potosino de Ciencia y Tecnología (COPOCYT)	En Proceso	0	565,500	0	0	565,500
CULTURA_0911_17	Programa de Desarrollo Cultural de la Huasteca 2017	Varios Municipios	Varias Localidades	Secretaría de Cultura	Secretaría de Cultura	En Proceso	320,000	350,000	0	0	670,000
CULTURA_0923_17	XIX Festival del Desierto	Varios Municipios	Varias Localidades	Secretaría de Cultura	Secretaría de Cultura	Terminada	500,000	0	0	0	500,000
CULTURA_0933_17	Talleres de Comprensión de Cine, Dirección y Actuación	Varios Municipios	Varias Localidades	Secretaría de Cultura	Secretaría de Cultura	En Proceso	0	250,000	0	0	250,000

\* Contiene el detalle de la inversión administrada financieramente por el Estado, así como fuentes complementarias de recursos, con base en información reportada por las dependencias en el Sistema de Información de la Inversión Pública (SIIP) al 31 de diciembre de 2017.

\* No incluye erogaciones destinadas al pago de nómina y gasto operativo.

**PROGRAMAS Y PROYECTOS DE INVERSIÓN**  
(Incluye proyectos de inversión en infraestructura física, así como programas y acciones de atención directa)

Eje: San Luis Incluyente

CLAVE SIIP	NOMBRE DEL REGISTRO DE INVERSIÓN	MUNICIPIO	LOCALIDAD	DEPENDENCIA PROMOTORA	DEPENDENCIA EJECUTORA	ESTATUS DE EJECUCIÓN	MONTO (PESOS)				
							ESTATAL	FEDERAL	MUNICIPAL	OTROS	TOTAL
CULTURA_0935_17	Fomento a las Artes Visuales en el Estado	Varios Municipios	Varias Localidades	Secretaría de Cultura	Secretaría de Cultura	En Proceso	0	600,000	0	0	600,000
CULTURA_0938_17	Formación y Capacitación Artística y Cultural Interdisciplinaria en el CEART (Formación y Capacitación, Subsidio 2017)	Varios Municipios	Varias Localidades	Secretaría de Cultura	Secretaría de Cultura	En Proceso	0	800,000	0	0	800,000
CULTURA_0939_17	Difusión y Catalogación del Patrimonio Potosino	Varios Municipios	Varias Localidades	Secretaría de Cultura	Secretaría de Cultura	En Proceso	0	400,000	0	0	400,000
CULTURA_0940_17	Fortalecimiento para el Desarrollo Cultural de los Creadores Populares (Culturas populares. Subsidio Federal 2017)	Varios Municipios	Varias Localidades	Secretaría de Cultura	Secretaría de Cultura	Terminada	0	300,000	0	0	300,000
CULTURA_0942_17	Operación de Puntos de Acceso Cinema México	Varios Municipios	Varias Localidades	Secretaría de Cultura	Secretaría de Cultura	En Proceso	0	300,000	0	0	300,000
SEGE_3490_17	(16_24ETV0265M1) (FAM REM) Construcción de aula didáctica en Telesecundaria Francisco González Bocanegra	Venado	Guanamé	Secretaría de Educación de Gobierno del Estado (SEGE)	Instituto Estatal de Infraestructura Física Educativa (IEIFE)	Terminada	750,105	0	0	0	750,105

\* Contiene el detalle de la inversión administrada financieramente por el Estado, así como fuentes complementarias de recursos, con base en información reportada por las dependencias en el Sistema de Información de la Inversión Pública (SIIP) al 31 de diciembre de 2017.

\* No incluye erogaciones destinadas al pago de nómina y gasto operativo.

**PROGRAMAS Y PROYECTOS DE INVERSIÓN**  
(Incluye proyectos de inversión en infraestructura física, así como programas y acciones de atención directa)

Eje: San Luis Incluyente

CLAVE SIIP	NOMBRE DEL REGISTRO DE INVERSIÓN	MUNICIPIO	LOCALIDAD	DEPENDENCIA PROMOTORA	DEPENDENCIA EJECUTORA	ESTATUS DE EJECUCIÓN	MONTO (PESOS)				
							ESTATAL	FEDERAL	MUNICIPAL	OTROS	TOTAL
SEGE_3491_17	(16_24ETV1424R1) (FAM REM) Construcción de aula didáctica y obras exteriores en Telesecundaria Camilo Arriaga	Venado	Venado	Secretaría de Educación de Gobierno del Estado (SEGE)	Instituto Estatal de Infraestructura Física Educativa (IEIFE)	Terminada	370,463	0	0	0	370,463
SEGE_3493_17	(16_24DPR1185J1) (FAM REM) Rehabilitación de la infraestructura física del plantel Primaria Miguel Hidalgo y Costilla	Villa de Arista	Buenavista	Secretaría de Educación de Gobierno del Estado (SEGE)	Instituto Estatal de Infraestructura Física Educativa (IEIFE)	Terminada	600,507	0	0	0	600,507
SEGE_3495_17	(16_24ETV1025U1) (FAM REM) Construcción de aula didáctica en Telesecundaria Mariano Arista	Villa de Arista	Corazón de Jesús	Secretaría de Educación de Gobierno del Estado (SEGE)	Instituto Estatal de Infraestructura Física Educativa (IEIFE)	Terminada	485,159	0	0	0	485,159
SEGE_3494_17	(16_24ETV0132W1) (FAM REM) Construcción de techado en Telesecundaria Prof. Graciano Sánchez	Villa de Arista	Rincón de Leijas	Secretaría de Educación de Gobierno del Estado (SEGE)	Instituto Estatal de Infraestructura Física Educativa (IEIFE)	Terminada	779,307	0	0	0	779,307
SEGE_3525_17	(16_24DJN0337A1) (FAM REM) Construcción de aula didáctica y obras exteriores en Jardín de Niños J. Merced Cuevas Lara	Villa de Arriaga	San Francisco	Secretaría de Educación de Gobierno del Estado (SEGE)	Instituto Estatal de Infraestructura Física Educativa (IEIFE)	Terminada	304,623	0	0	0	304,623
SEGE_3526_17	(16_24DPR0769F1) (FAM REM) Construcción de techado en Primaria Conquista Campesina	Villa de Arriaga	San Francisco	Secretaría de Educación de Gobierno del Estado (SEGE)	Instituto Estatal de Infraestructura Física Educativa (IEIFE)	Terminada	654,224	0	0	0	654,224

\* Contiene el detalle de la inversión administrada financieramente por el Estado, así como fuentes complementarias de recursos, con base en información reportada por las dependencias en el Sistema de Información de la Inversión Pública (SIIP) al 31 de diciembre de 2017.

\* No incluye erogaciones destinadas al pago de nómina y gasto operativo.



PROGRAMAS Y PROYECTOS DE INVERSIÓN

(Incluye proyectos de inversión en infraestructura física, así como programas y acciones de atención directa)

Eje: San Luis Incluyente

CLAVE SIIP	NOMBRE DEL REGISTRO DE INVERSIÓN	MUNICIPIO	LOCALIDAD	DEPENDENCIA PROMOTORA	DEPENDENCIA EJECUTORA	ESTATUS DE EJECUCIÓN	MONTO (PESOS)				TOTAL
							ESTATAL	FEDERAL	MUNICIPAL	OTROS	
SEGE_3524_17	(16_24DJN0020D1) (FAM REM) Rehabilitación en la infraestructura del plantel Jardín de Niños Ignacio Zaragoza	Villa de Arriaga	Villa de Arriaga	Secretaría de Educación de Gobierno del Estado (SEGE)	Instituto Estatal de Infraestructura Física Educativa (IEIFE)	Terminada	423,024	0	0	0	423,024
V.GUADALUPE_1004_17	Construcción de techado en Escuela Preparatoria n° 21 Teodoro Torres Flores en Villa de Guadalupe (Ramo 23 PDR 2017)	Villa de Guadalupe	Villa de Guadalupe	H. Ayuntamiento de Villa de Guadalupe	H. Ayuntamiento de Villa de Guadalupe	Terminada	0	987,583	0	0	987,583
V. DE LA PAZ_1003_17	Construcción de techado en jardín de niños David Alfaro Siqueiros en Villa de la Paz (Ramo 23 PDR 2017)	Villa de la Paz	Villa de la Paz	H. Ayuntamiento de Villa de la Paz	H. Ayuntamiento de Villa de la Paz	Terminada	0	989,000	0	0	989,000
SEGE_3492_17	(16_24DPR0007Z2) (FAM REM) Construcción de aula 5 didáctica, rehabilitación general Primaria José María Morelos	Villa de Ramos	Dulce Grande	Secretaría de Educación de Gobierno del Estado (SEGE)	Instituto Estatal de Infraestructura Física Educativa (IEIFE)	Terminada	2,354,913	0	0	0	2,354,913
SEGE_3619_17	(16_24DST0059R1) (FAM REG) Rehabilitación general del plantel Secundaria Técnica N° 52	Villa de Ramos	Dulce Grande	Secretaría de Educación de Gobierno del Estado (SEGE)	Instituto Estatal de Infraestructura Física Educativa (IEIFE)	Terminada	720,811	0	0	0	720,811
SEGE_3620_17	(16_24SPR0003F1) (FAM REG) Construcción de 2 aulas didácticas en Primaria Biólogo Humberto Gutiérrez Corona	Villa de Ramos	El Zacatón (Salvador López Domínguez)	Secretaría de Educación de Gobierno del Estado (SEGE)	Instituto Estatal de Infraestructura Física Educativa (IEIFE)	Terminada	603,204	0	0	0	603,204

\* Contiene el detalle de la inversión administrada financieramente por el Estado, así como fuentes complementarias de recursos, con base en información reportada por las dependencias en el Sistema de Información de la Inversión Pública (SIIP) al 31 de diciembre de 2017.

\* No incluye erogaciones destinadas al pago de nómina y gasto operativo.

**PROGRAMAS Y PROYECTOS DE INVERSIÓN**  
(Incluye proyectos de inversión en infraestructura física, así como programas y acciones de atención directa)

Eje: San Luis Incluyente

CLAVE SIIP	NOMBRE DEL REGISTRO DE INVERSIÓN	MUNICIPIO	LOCALIDAD	DEPENDENCIA PROMOTORA	DEPENDENCIA EJECUTORA	ESTATUS DE EJECUCIÓN	MONTO (PESOS)				
							ESTATAL	FEDERAL	MUNICIPAL	OTROS	TOTAL
I.E.I.F.E._3537_17	(CIEN 16) (24ETC0006K) Mejora de la infraestructura física educativa del plantel en CECyTE Unidad VI Villa de Ramos	Villa de Ramos	Villa de Ramos	Instituto Estatal de Infraestructura Física Educativa (IEIFE)	Instituto Estatal de Infraestructura Física Educativa (IEIFE)	En Proceso	0	2,659,730	0	0	2,659,730
SEGE_3529_17	(16_24ETV0102B1) (FAM REM) Construcción aula didáctica y obra exterior en Telesecundaria Miguel Barragán	Villa de Reyes	Carranco	Secretaría de Educación de Gobierno del Estado (SEGE)	Instituto Estatal de Infraestructura Física Educativa (IEIFE)	Terminada	370,931	0	0	0	370,931
SEGE_3662_17	(16_24DPR0835O1) (FAM REG) Rehabilitación general del plantel en Primaria Miguel Hidalgo	Villa de Reyes	Carranco	Secretaría de Educación de Gobierno del Estado (SEGE)	Instituto Estatal de Infraestructura Física Educativa (IEIFE)	Terminada	713,660	0	0	0	713,660
SEGE_3663_17	(16_24ETV0102B1) (FAM REG) Construcción de 2 aulas didácticas en Telesecundaria Miguel Barragán	Villa de Reyes	Carranco	Secretaría de Educación de Gobierno del Estado (SEGE)	Instituto Estatal de Infraestructura Física Educativa (IEIFE)	Terminada	549,464	0	0	0	549,464
SEGE_3528_17	(16_24DPR0833Q1) (FAM REM) Construcción de 3 aulas didácticas, dirección, sanitarios en Primaria Plan Once Años	Villa de Reyes	Emiliano Zapata	Secretaría de Educación de Gobierno del Estado (SEGE)	Instituto Estatal de Infraestructura Física Educativa (IEIFE)	Terminada	1,144,689	0	0	0	1,144,689
SEGE_3530_17	(16_24ETV0107X1) (FAM REM) Construcción de aula didáctica, sanitario rural en Telesecundaria Niños Héroes	Villa de Reyes	Emiliano Zapata	Secretaría de Educación de Gobierno del Estado (SEGE)	Instituto Estatal de Infraestructura Física Educativa (IEIFE)	Terminada	619,922	0	0	0	619,922

\* Contiene el detalle de la inversión administrada financieramente por el Estado, así como fuentes complementarias de recursos, con base en información reportada por las dependencias en el Sistema de Información de la Inversión Pública (SIIP) al 31 de diciembre de 2017.

\* No incluye erogaciones destinadas al pago de nómina y gasto operativo.

**PROGRAMAS Y PROYECTOS DE INVERSIÓN**  
(Incluye proyectos de inversión en infraestructura física, así como programas y acciones de atención directa)

**Eje: San Luis Incluyente**

CLAVE SIIP	NOMBRE DEL REGISTRO DE INVERSIÓN	MUNICIPIO	LOCALIDAD	DEPENDENCIA PROMOTORA	DEPENDENCIA EJECUTORA	ESTATUS DE EJECUCIÓN	MONTO (PESOS)				TOTAL
							ESTATAL	FEDERAL	MUNICIPAL	OTROS	
SEGE_3531_17	(16_14ETV011211) (FAM REM) Construcción de aula didáctica en Telesecundaria Vicente Guerrero	Villa de Reyes	Pardo	Secretaría de Educación de Gobierno del Estado (SEGE)	Instituto Estatal de Infraestructura Física Educativa (IEIFE)	Terminada	341,916	0	0	0	341,916
SEGE_3527_17	(16_24DJN0507E1) (FAM REM) Construcción de aula didáctica y obras exteriores en Jardín de Niños Ricardo Flores Magón	Villa de Reyes	Saucillo	Secretaría de Educación de Gobierno del Estado (SEGE)	Instituto Estatal de Infraestructura Física Educativa (IEIFE)	Terminada	330,201	0	0	0	330,201
SEGE_3659_17	(16_24DJN0011W1) (FAM REG) Rehabilitación general y red eléctrica en Jardín de Niños Julián de los Reyes	Villa de Reyes	Villa de Reyes	Secretaría de Educación de Gobierno del Estado (SEGE)	Instituto Estatal de Infraestructura Física Educativa (IEIFE)	Terminada	1,275,143	0	0	0	1,275,143
SEGE_3623_17	(16_24ETV0197F1) (FAM REG) Construcción de techado en Telesecundaria Gabriela Mistral	Villa Hidalgo	Corcovada	Secretaría de Educación de Gobierno del Estado (SEGE)	Instituto Estatal de Infraestructura Física Educativa (IEIFE)	Terminada	713,539	0	0	0	713,539
I.E.I.F.E._3419_17	Equipamiento para Conectividad Red de Voz y Datos en el Centro de Desarrollo Educativo (CeDE) de Villa Hidalgo	Villa Hidalgo	Villa Hidalgo	Instituto Estatal de Infraestructura Física Educativa (IEIFE)	Instituto Estatal de Infraestructura Física Educativa (IEIFE)	Terminada	0	829,540	0	0	829,540
SEGE_3621_17	(16_24DML0039A1) (FAM REG) Construcción de aula especial, sanitario rural en Educación Especial CAM David Paul Ausubel	Villa Hidalgo	Villa Hidalgo	Secretaría de Educación de Gobierno del Estado (SEGE)	Instituto Estatal de Infraestructura Física Educativa (IEIFE)	Terminada	1,032,555	0	0	0	1,032,555

\* Contiene el detalle de la inversión administrada financieramente por el Estado, así como fuentes complementarias de recursos, con base en información reportada por las dependencias en el Sistema de Información de la Inversión Pública (SIIP) al 31 de diciembre de 2017.

\* No incluye erogaciones destinadas al pago de nómina y gasto operativo.

PROGRAMAS Y PROYECTOS DE INVERSIÓN

(Incluye proyectos de inversión en infraestructura física, así como programas y acciones de atención directa)

Eje: San Luis Incluyente

CLAVE SIIP	NOMBRE DEL REGISTRO DE INVERSIÓN	MUNICIPIO	LOCALIDAD	DEPENDENCIA PROMOTORA	DEPENDENCIA EJECUTORA	ESTATUS DE EJECUCIÓN	MONTO (PESOS)				TOTAL
							ESTATAL	FEDERAL	MUNICIPAL	OTROS	
SEGE_3560_17	(16_24DST0064C1) (FAM REM) Construcción de módulo de sanitarios en Secundaria Técnica N° 57	Villa Juárez	Granjenal	Secretaría de Educación de Gobierno del Estado (SEGE)	Instituto Estatal de Infraestructura Física Educativa (IEIFE)	Terminada	893,472	0	0	0	893,472
I.E.I.F.E._3488_17	(CIEN 16) (24DJN0662X) Mejora de la infraestructura física educativa del plantel en Jardín de Niños Ma. Elena Chanes	Villa Juárez	Palo Seco (El Gato)	Instituto Estatal de Infraestructura Física Educativa (IEIFE)	Instituto Estatal de Infraestructura Física Educativa (IEIFE)	En Proceso	0	864,117	0	0	864,117
SEGE_3681_17	(16_24DPR10043L1) (FAM REG) Construcción de techado en Primaria José María Morelos	Villa Juárez	Puerta del Río	Secretaría de Educación de Gobierno del Estado (SEGE)	Instituto Estatal de Infraestructura Física Educativa (IEIFE)	Terminada	672,674	0	0	0	672,674
SEGE_3558_17	(16_24DPR1044K1) (FAM REM) Rehabilitación general en Primaria Fray Bartolome de las Casas	Villa Juárez	Santo Domingo	Secretaría de Educación de Gobierno del Estado (SEGE)	Instituto Estatal de Infraestructura Física Educativa (IEIFE)	Terminada	388,094	0	0	0	388,094
SEGE_3557_17	(16_24DPR0062T1) (FAM REM) Construcción de módulo de sanitarios en Primaria Himno Nacional	Villa Juárez	Villa Juárez	Secretaría de Educación de Gobierno del Estado (SEGE)	Instituto Estatal de Infraestructura Física Educativa (IEIFE)	Terminada	579,624	0	0	0	579,624
SEGE_3559_17	(16_24DST0027Z1) (FAM REM) Construcción de aula de computo en Secundaria Técnica N° 27	Villa Juárez	Villa Juárez	Secretaría de Educación de Gobierno del Estado (SEGE)	Instituto Estatal de Infraestructura Física Educativa (IEIFE)	Terminada	719,677	0	0	0	719,677

\* Contiene el detalle de la inversión administrada financieramente por el Estado, así como fuentes complementarias de recursos, con base en información reportada por las dependencias en el Sistema de Información de la Inversión Pública (SIIP) al 31 de diciembre de 2017.

\* No incluye erogaciones destinadas al pago de nómina y gasto operativo.

**PROGRAMAS Y PROYECTOS DE INVERSIÓN**  
(Incluye proyectos de inversión en infraestructura física, así como programas y acciones de atención directa)

Eje: San Luis Incluyente

CLAVE SIIP	NOMBRE DEL REGISTRO DE INVERSIÓN	MUNICIPIO	LOCALIDAD	DEPENDENCIA PROMOTORA	DEPENDENCIA EJECUTORA	ESTATUS DE EJECUCIÓN	MONTO (PESOS)				
							ESTATAL	FEDERAL	MUNICIPAL	OTROS	TOTAL
I.E.I.F.E._3446_17	(CIEN 16) (24DPB0401A) Mejora de la infraestructura física educativa del plantel en Primaria Indígena 2007-2008	Xilitla	Agua Fierro	Instituto Estatal de Infraestructura Física Educativa (IEIFE)	Instituto Estatal de Infraestructura Física Educativa (IEIFE)	En Proceso	0	899,836	0	0	899,836
I.E.I.F.E._3427_17	(CIEN 16) (24DJN0703G) Mejora de la infraestructura física educativa del plantel en Jardín de Niños 24 de Febrero	Xilitla	Apetzco	Instituto Estatal de Infraestructura Física Educativa (IEIFE)	Instituto Estatal de Infraestructura Física Educativa (IEIFE)	En Proceso	0	1,000,000	0	0	1,000,000
I.E.I.F.E._3519_17	(CIEN 16) (24DPR2916M) Mejora de la infraestructura física educativa del plantel en Primaria Venustiano Carranza	Xilitla	Buenavista	Instituto Estatal de Infraestructura Física Educativa (IEIFE)	Instituto Estatal de Infraestructura Física Educativa (IEIFE)	En Proceso	0	1,296,130	0	0	1,296,130
I.E.I.F.E._3455_17	(CIEN 16) (24DCC0494B) Mejora de la infraestructura física educativa del plantel en J. de N. Indígena Francisco González Bocanegra	Xilitla	Cuáhuatl	Instituto Estatal de Infraestructura Física Educativa (IEIFE)	Instituto Estatal de Infraestructura Física Educativa (IEIFE)	En Proceso	0	671,780	0	0	671,780
I.E.I.F.E._3517_17	(CIEN 16) (24DJN0704F) Mejora de la infraestructura física educativa del plantel en Jardín de Niños Salvador Díaz Mirón	Xilitla	El Jobo	Instituto Estatal de Infraestructura Física Educativa (IEIFE)	Instituto Estatal de Infraestructura Física Educativa (IEIFE)	En Proceso	0	978,159	0	0	978,159
I.E.I.F.E._3480_17	(CIEN 16) (24DPB0124O) Mejora de la infraestructura física educativa del plantel en Primaria Indígena Lázaro Cárdenas	Xilitla	Iztacapa	Instituto Estatal de Infraestructura Física Educativa (IEIFE)	Instituto Estatal de Infraestructura Física Educativa (IEIFE)	En Proceso	0	1,164,126	0	0	1,164,126

\* Contiene el detalle de la inversión administrada financieramente por el Estado, así como fuentes complementarias de recursos, con base en información reportada por las dependencias en el Sistema de Información de la Inversión Pública (SIIP) al 31 de diciembre de 2017.

\* No incluye erogaciones destinadas al pago de nómina y gasto operativo.

**PROGRAMAS Y PROYECTOS DE INVERSIÓN**  
(Incluye proyectos de inversión en infraestructura física, así como programas y acciones de atención directa)

**Eje: San Luis Incluyente**

CLAVE SIIP	NOMBRE DEL REGISTRO DE INVERSIÓN	MUNICIPIO	LOCALIDAD	DEPENDENCIA PROMOTORA	DEPENDENCIA EJECUTORA	ESTATUS DE EJECUCIÓN	MONTO (PESOS)				
							ESTATAL	FEDERAL	MUNICIPAL	OTROS	TOTAL
I.E.I.F.E._3492_17	(CIEN 16) (24DCC0405S) Mejora de la infraestructura física educativa del plantel en J. de Niños Ind. María Leona Vicario	Xilitla	Joyita del Tres	Instituto Estatal de Infraestructura Física Educativa (IEIFE)	Instituto Estatal de Infraestructura Física Educativa (IEIFE)	En Proceso	0	817,628	0	0	817,628
SEGE_3588_17	(16_24DPR0926F1) (FAM REM) Construcción de aula y techado en Primaria Ignacio Zaragoza	Xilitla	La Herradura	Secretaría de Educación de Gobierno del Estado (SEGE)	Instituto Estatal de Infraestructura Física Educativa (IEIFE)	Terminada	901,165	0	0	0	901,165
SEGE_3589_17	(16_24DPR0929C1) (FAM REM) Rehabilitación de infraestructura del plantel en Primaria Cuauhtémoc	Xilitla	La Joya	Secretaría de Educación de Gobierno del Estado (SEGE)	Instituto Estatal de Infraestructura Física Educativa (IEIFE)	Terminada	488,918	0	0	0	488,918
I.E.I.F.E._3514_17	(CIEN 16) (24DJN2207V) Mejora de la infraestructura física educativa del plantel en J.N. Profa. Mercedes Vargas Agundis	Xilitla	La Loma	Instituto Estatal de Infraestructura Física Educativa (IEIFE)	Instituto Estatal de Infraestructura Física Educativa (IEIFE)	En Proceso	0	694,903	0	0	694,903
I.E.I.F.E._3510_17	(CIEN 16) (24DCC0438J) Mejora de la infraestructura física educativa del plantel en J. de Niños Ind. Ponciano Arriaga	Xilitla	La Palma	Instituto Estatal de Infraestructura Física Educativa (IEIFE)	Instituto Estatal de Infraestructura Física Educativa (IEIFE)	En Proceso	0	823,785	0	0	823,785
I.E.I.F.E._3500_17	(CIEN 16) (24DJN1097Z) Mejora de la infraestructura física educativa del plantel en J. de Niños Miguel Hidalgo y Costilla	Xilitla	Peña Blanca	Instituto Estatal de Infraestructura Física Educativa (IEIFE)	Instituto Estatal de Infraestructura Física Educativa (IEIFE)	En Proceso	0	828,238	0	0	828,238

\* Contiene el detalle de la inversión administrada financieramente por el Estado, así como fuentes complementarias de recursos, con base en información reportada por las dependencias en el Sistema de Información de la Inversión Pública (SIIP) al 31 de diciembre de 2017.

\* No incluye erogaciones destinadas al pago de nómina y gasto operativo.

**PROGRAMAS Y PROYECTOS DE INVERSIÓN**  
(Incluye proyectos de inversión en infraestructura física, así como programas y acciones de atención directa)

**Eje: San Luis Incluyente**

CLAVE SIIP	NOMBRE DEL REGISTRO DE INVERSIÓN	MUNICIPIO	LOCALIDAD	DEPENDENCIA PROMOTORA	DEPENDENCIA EJECUTORA	ESTATUS DE EJECUCIÓN	MONTO (PESOS)				TOTAL
							ESTATAL	FEDERAL	MUNICIPAL	OTROS	
I.E.I.F.E._3547_17	(17 Estatales) (24DTV0426) Construcción de techado y servicio sanitario en Telesecundaria Niños Héroes	Xilitla	Petatlillo	Instituto Estatal de Infraestructura Física Educativa (IEIFE)	Instituto Estatal de Infraestructura Física Educativa (IEIFE)	En Proceso	996,401	0	0	0	996,401
I.E.I.F.E._3476_17	(CIEN 16) (24DJN1102U) Mejora de la infraestructura física educativa del plantel en Jardín de Niños Justo Sierra	Xilitla	Poxtla (La Empresa)	Instituto Estatal de Infraestructura Física Educativa (IEIFE)	Instituto Estatal de Infraestructura Física Educativa (IEIFE)	En Proceso	0	888,498	0	0	888,498
I.E.I.F.E._3474_17	(CIEN 16) (24DCC0437K) Mejora de la infraestructura física educativa del plantel en Jardín de Niños Ind. Julián Carrillo	Xilitla	Temascaltes	Instituto Estatal de Infraestructura Física Educativa (IEIFE)	Instituto Estatal de Infraestructura Física Educativa (IEIFE)	En Proceso	0	813,367	0	0	813,367
I.E.I.F.E._3436_17	(CIEN 16) (24DPB0224N) Mejora de la infraestructura física educativa del plantel en Primaria Indígena Daniel Delgadillo	Xilitla	Tlamimil	Instituto Estatal de Infraestructura Física Educativa (IEIFE)	Instituto Estatal de Infraestructura Física Educativa (IEIFE)	En Proceso	0	826,960	0	0	826,960
I.E.I.F.E._3444_17	(CIEN 16) (24DCC0250G) Mejora de la infraestructura física educativa del plantel en J. de N. Indígena Emiliano Zapata	Xilitla	Tlamimil	Instituto Estatal de Infraestructura Física Educativa (IEIFE)	Instituto Estatal de Infraestructura Física Educativa (IEIFE)	En Proceso	0	812,646	0	0	812,646
I.E.I.F.E._3546_17	(17 Estatales) (24ECB0007U) Construcción de techado en COBACH N° 08	Xilitla	Xilitla	Instituto Estatal de Infraestructura Física Educativa (IEIFE)	Instituto Estatal de Infraestructura Física Educativa (IEIFE)	En Proceso	1,159,059	0	0	0	1,159,059

\* Contiene el detalle de la inversión administrada financieramente por el Estado, así como fuentes complementarias de recursos, con base en información reportada por las dependencias en el Sistema de Información de la Inversión Pública (SIIP) al 31 de diciembre de 2017.

\* No incluye erogaciones destinadas al pago de nómina y gasto operativo.

PROGRAMAS Y PROYECTOS DE INVERSIÓN

(Incluye proyectos de inversión en infraestructura física, así como programas y acciones de atención directa)

Eje: San Luis Incluyente

CLAVE SIIP	NOMBRE DEL REGISTRO DE INVERSIÓN	MUNICIPIO	LOCALIDAD	DEPENDENCIA PROMOTORA	DEPENDENCIA EJECUTORA	ESTATUS DE EJECUCIÓN	MONTO (PESOS)				TOTAL
							ESTATAL	FEDERAL	MUNICIPAL	OTROS	
SEGE_3532_17	(16_24DJN1142V1) (FAM REM) Rehabilitación general del plantel Jardín de Niños Ignacio Zaragoza	Zaragoza	Villa de Zaragoza	Secretaría de Educación de Gobierno del Estado (SEGE)	Instituto Estatal de Infraestructura Física Educativa (IEIFE)	Terminada	176,001	0	0	0	176,001
SEGE_3533_17	(16_24DML0021B1) (FAM REM) Rehabilitación en infraestructura del plantel Educación Especial Cam Prof. Joaquín Baranda	Zaragoza	Villa de Zaragoza	Secretaría de Educación de Gobierno del Estado (SEGE)	Instituto Estatal de Infraestructura Física Educativa (IEIFE)	Terminada	274,999	0	0	0	274,999
SEGE_3534_17	(16_24DPR0957Z1) (FAM REM) Rehabilitación de 5 edificios y sanitarios 2da. Etapa en Primaria Mártires de la Revolución	Zaragoza	Villa de Zaragoza	Secretaría de Educación de Gobierno del Estado (SEGE)	Instituto Estatal de Infraestructura Física Educativa (IEIFE)	Terminada	1,090,707	0	0	0	1,090,707
SEGE_3535_17	(16_24DST0028Y1) (FAM REM) Rehabilitación de infraestructura en plantel Secundaria Técnica N° 28 (2da. Etapa)	Zaragoza	Villa de Zaragoza	Secretaría de Educación de Gobierno del Estado (SEGE)	Instituto Estatal de Infraestructura Física Educativa (IEIFE)	Terminada	399,705	0	0	0	399,705
IMES_0248_17	Fortalecimiento del Sistema Estatal para Prevenir, Atender, Sancionar y Erradicar la Violencia contra las Mujeres.	Ahualulco	Ahualulco del Sonido 13	Instituto de las Mujeres, del Estado de San Luis Potosí (IMES)	Instituto de las Mujeres, del Estado de San Luis Potosí (IMES)	Terminada	250,000	0	0	0	250,000
CARDENAS_1004_17	Rehabilitación de las instalaciones del Sistema para el Desarrollo Integral de la Familia (Ramo 23-FORTALECE 2017)	Cárdenas	Cárdenas	H. Ayuntamiento de Cárdenas	H. Ayuntamiento de Cárdenas	En Proceso	0	1,483,500	0	0	1,483,500

\* Contiene el detalle de la inversión administrada financieramente por el Estado, así como fuentes complementarias de recursos, con base en información reportada por las dependencias en el Sistema de Información de la Inversión Pública (SIIP) al 31 de diciembre de 2017.

\* No incluye erogaciones destinadas al pago de nómina y gasto operativo.



**PROGRAMAS Y PROYECTOS DE INVERSIÓN**  
(Incluye proyectos de inversión en infraestructura física, así como programas y acciones de atención directa)

**Eje: San Luis Incluyente**

CLAVE SIIP	NOMBRE DEL REGISTRO DE INVERSIÓN	MUNICIPIO	LOCALIDAD	DEPENDENCIA PROMOTORA	DEPENDENCIA EJECUTORA	ESTATUS DE EJECUCIÓN	MONTO (PESOS)				
							ESTATAL	FEDERAL	MUNICIPAL	OTROS	TOTAL
C.FERNÁNDEZ_1020_17	Construcción de edificio Dif - Unidad Básica de rehabilitación, primera etapa, (Ramo 23-FORTALECE 2017)	Ciudad Fernández	Ciudad Fernández	H. Ayuntamiento de Ciudad Fernández	H. Ayuntamiento de Ciudad Fernández	En Proceso	0	4,945,000	0	0	4,945,000
IMES_0237_17	Reconocimiento Mujer Potosina del Año 2017	San Luis Potosí	San Luis Potosí	Instituto de las Mujeres, del Estado de San Luis Potosí (IMES)	Instituto de las Mujeres, del Estado de San Luis Potosí (IMES)	Terminada	150,000	0	0	0	150,000
IMES_0243_17	Fortalecimiento para el control interno de tecnologías de la información del Instituto de las Mujeres del Estado	San Luis Potosí	San Luis Potosí	Instituto de las Mujeres, del Estado de San Luis Potosí (IMES)	Instituto de las Mujeres, del Estado de San Luis Potosí (IMES)	Terminada	130,000	0	0	0	130,000
IMES_0244_17	Fortalecer la Campaña Estatal por la Igualdad de Género y la Prevención de la Violencia, 2017	San Luis Potosí	San Luis Potosí	Instituto de las Mujeres, del Estado de San Luis Potosí (IMES)	Instituto de las Mujeres, del Estado de San Luis Potosí (IMES)	Terminada	1,800,000	0	0	0	1,800,000
IMES_0247_17	Profesionalización del personal del IMES	San Luis Potosí	San Luis Potosí	Instituto de las Mujeres, del Estado de San Luis Potosí (IMES)	Instituto de las Mujeres, del Estado de San Luis Potosí (IMES)	Terminada	100,000	0	0	0	100,000
IMES_0251_17	Conmemoración 25 de Noviembre, Día Internacional de la No Violencia contra las Mujeres	San Luis Potosí	San Luis Potosí	Instituto de las Mujeres, del Estado de San Luis Potosí (IMES)	Instituto de las Mujeres, del Estado de San Luis Potosí (IMES)	Terminada	150,000	0	0	0	150,000

\* Contiene el detalle de la inversión administrada financieramente por el Estado, así como fuentes complementarias de recursos, con base en información reportada por las dependencias en el Sistema de Información de la Inversión Pública (SIIP) al 31 de diciembre de 2017.

\* No incluye erogaciones destinadas al pago de nómina y gasto operativo.

**PROGRAMAS Y PROYECTOS DE INVERSIÓN**  
(Incluye proyectos de inversión en infraestructura física, así como programas y acciones de atención directa)

**Eje: San Luis Incluyente**

CLAVE SIIP	NOMBRE DEL REGISTRO DE INVERSIÓN	MUNICIPIO	LOCALIDAD	DEPENDENCIA PROMOTORA	DEPENDENCIA EJECUTORA	ESTATUS DE EJECUCIÓN	MONTO (PESOS)				TOTAL
							ESTATAL	FEDERAL	MUNICIPAL	OTROS	
INPOJUVE_1132_17	Casa del Emprendedor (Cursos, talleres, conferencias)	San Luis Potosí	San Luis Potosí	Instituto Potosino de la Juventud (INPOJU)	Instituto Potosino de la Juventud (INPOJU)	Terminada	110,054	100,000	0	0	210,054
INPOJUVE_1135_17	Premio Estatal de la Juventud 2017	San Luis Potosí	San Luis Potosí	Instituto Potosino de la Juventud (INPOJU)	Instituto Potosino de la Juventud (INPOJU)	Terminada	689,510	0	0	0	689,510
D.I.F._4601_17	Construcción de Edificio de la Procuraduría de Protección de los Niños, Niños y Adolescentes y Albergue Temporal	San Luis Potosí	San Luis Potosí	Sistema para el Desarrollo Integral de la Familia del Estado de San Luis Potosí (DIF)	Secretaría de Desarrollo Urbano, Vivienda y Obras Públicas (SEDUVOP)	En Proceso	11,500,000	6,500,000	0	0	18,000,000
IMES_0250_17	Fortalecimiento de la campaña permanente para la prevención de la violencia en contra de las mujeres 2017	Todo El Estado	Todo el Estado	Instituto de las Mujeres, del Estado de San Luis Potosí (IMES)	Instituto de las Mujeres, del Estado de San Luis Potosí (IMES)	Terminada	2,000,000	0	0	0	2,000,000
I.N.D.E.P.I_1215_16	PE17 Registrar Comunidades Indígenas y Actualizar el Padrón de Comunidades Indígenas	Varios Municipios	Varias Localidades	Instituto de Desarrollo Humano y Social de los Pueblos y Comunidades Indígenas del Estado (INDEPI)	Instituto de Desarrollo Humano y Social de los Pueblos y Comunidades Indígenas del Estado (INDEPI)	Terminada	250,000	0	0	0	250,000
I.N.D.E.P.I_1216_16	PE17 Preservación y fortalecimiento de la cultura de los pueblos y comunidades indígenas	Varios Municipios	Varias Localidades	Instituto de Desarrollo Humano y Social de los Pueblos y Comunidades Indígenas del Estado (INDEPI)	Instituto de Desarrollo Humano y Social de los Pueblos y Comunidades Indígenas del Estado (INDEPI)	Terminada	82,325	0	0	0	82,325

\* Contiene el detalle de la inversión administrada financieramente por el Estado, así como fuentes complementarias de recursos, con base en información reportada por las dependencias en el Sistema de Información de la Inversión Pública (SIIP) al 31 de diciembre de 2017.

\* No incluye erogaciones destinadas al pago de nómina y gasto operativo.

**PROGRAMAS Y PROYECTOS DE INVERSIÓN**  
(Incluye proyectos de inversión en infraestructura física, así como programas y acciones de atención directa)

Eje: San Luis Incluyente

CLAVE SIIP	NOMBRE DEL REGISTRO DE INVERSIÓN	MUNICIPIO	LOCALIDAD	DEPENDENCIA PROMOTORA	DEPENDENCIA EJECUTORA	ESTATUS DE EJECUCIÓN	MONTO (PESOS)				TOTAL
							ESTATAL	FEDERAL	MUNICIPAL	OTROS	
I.N.D.E.P.I_1217_16	PE17 Capacitación y formación para el desarrollo de competencias interculturales, comunitarias e instituciones	Varios Municipios	Varias Localidades	Instituto de Desarrollo Humano y Social de los Pueblos y Comunidades Indígenas del Estado (INDEPI)	Instituto de Desarrollo Humano y Social de los Pueblos y Comunidades Indígenas del Estado (INDEPI)	Terminada	50,000	0	0	0	50,000
IMES_0238_17	Fortalecimiento a la Atención de las Mujeres en Situación de Violencia de Género en el Estado de San Luis Potosí, 2017	Varios Municipios	Varias Localidades	Instituto de las Mujeres, del Estado de San Luis Potosí (IMES)	Instituto de las Mujeres, del Estado de San Luis Potosí (IMES)	Terminada	1,216,000	0	0	0	1,216,000
IMES_0239_17	Programa estratégico de capacitación, prevención y fortalecimiento a la atención de la violencia de género en el Estado	Varios Municipios	Varias Localidades	Instituto de las Mujeres, del Estado de San Luis Potosí (IMES)	Instituto de las Mujeres, del Estado de San Luis Potosí (IMES)	Terminada	0	9,201,031	0	0	9,201,031
IMES_0240_17	Programa para la Implementación de la Política Pública e Institucional de Igualdad de Género	Varios Municipios	Varias Localidades	Instituto de las Mujeres, del Estado de San Luis Potosí (IMES)	Instituto de las Mujeres, del Estado de San Luis Potosí (IMES)	Terminada	0	5,013,110	0	0	5,013,110
IMES_0241_17	Fortalecimiento e instalación de Centros para el Desarrollo de las Mujeres: San Luis Potosí 2017	Varios Municipios	Varias Localidades	Instituto de las Mujeres, del Estado de San Luis Potosí (IMES)	Instituto de las Mujeres, del Estado de San Luis Potosí (IMES)	Terminada	0	3,000,000	0	0	3,000,000
IMES_0242_17	Campaña Estatal por la Igualdad de Género y la Prevención de la Violencia, 2017	Varios Municipios	Varias Localidades	Instituto de las Mujeres, del Estado de San Luis Potosí (IMES)	Instituto de las Mujeres, del Estado de San Luis Potosí (IMES)	Terminada	1,000,000	0	0	0	1,000,000

\* Contiene el detalle de la inversión administrada financieramente por el Estado, así como fuentes complementarias de recursos, con base en información reportada por las dependencias en el Sistema de Información de la Inversión Pública (SIIP) al 31 de diciembre de 2017.

\* No incluye erogaciones destinadas al pago de nómina y gasto operativo.

**PROGRAMAS Y PROYECTOS DE INVERSIÓN**  
(Incluye proyectos de inversión en infraestructura física, así como programas y acciones de atención directa)

Eje: San Luis Incluyente

CLAVE SIIP	NOMBRE DEL REGISTRO DE INVERSIÓN	MUNICIPIO	LOCALIDAD	DEPENDENCIA PROMOTORA	DEPENDENCIA EJECUTORA	ESTATUS DE EJECUCIÓN	MONTO (PESOS)				
							ESTATAL	FEDERAL	MUNICIPAL	OTROS	TOTAL
IMES_0245_17	Fortalecimiento a las Instancias Municipales de las Mujeres en el Estado de San Luis Potosí, 2017	Varios Municipios	Varias Localidades	Instituto de las Mujeres, del Estado de San Luis Potosí (IMES)	Instituto de las Mujeres, del Estado de San Luis Potosí (IMES)	Terminada	250,000	0	0	0	250,000
IMES_0246_17	Empoderamiento Económico de las Mujeres	Varios Municipios	Varias Localidades	Instituto de las Mujeres, del Estado de San Luis Potosí (IMES)	Instituto de las Mujeres, del Estado de San Luis Potosí (IMES)	Terminada	100,000	0	0	0	100,000
IMES_0249_17	Implementación del Protocolo para Prevenir, Atender y Sancionar el Hostigamiento y Acoso Sexual	Varios Municipios	Varias Localidades	Instituto de las Mujeres, del Estado de San Luis Potosí (IMES)	Instituto de las Mujeres, del Estado de San Luis Potosí (IMES)	Terminada	104,002	0	0	0	104,002
INPOJUVE_1133_17	Centro Poder Joven	Varios Municipios	Varias Localidades	Instituto Potosino de la Juventud (INPOJU)	Instituto Potosino de la Juventud (INPOJU)	Terminada	792,500	550,000	0	0	1,342,500
INPOJUVE_1134_17	Poder Joven Radio y Televisión	Varios Municipios	Varias Localidades	Instituto Potosino de la Juventud (INPOJU)	Instituto Potosino de la Juventud (INPOJU)	Terminada	359,946	180,000	0	0	539,946
INPOJUVE_1138_17	Proyectos Locales Juveniles (Vinculación Escuela-Trabajo)	Varios Municipios	Varias Localidades	Instituto Potosino de la Juventud (INPOJU)	Instituto Potosino de la Juventud (INPOJU)	Terminada	500,000	500,000	0	0	1,000,000

\* Contiene el detalle de la inversión administrada financieramente por el Estado, así como fuentes complementarias de recursos, con base en información reportada por las dependencias en el Sistema de Información de la Inversión Pública (SIIP) al 31 de diciembre de 2017.

\* No incluye erogaciones destinadas al pago de nómina y gasto operativo.

**PROGRAMAS Y PROYECTOS DE INVERSIÓN**  
(Incluye proyectos de inversión en infraestructura física, así como programas y acciones de atención directa)

**Eje: San Luis Incluyente**

CLAVE SIIP	NOMBRE DEL REGISTRO DE INVERSIÓN	MUNICIPIO	LOCALIDAD	DEPENDENCIA PROMOTORA	DEPENDENCIA EJECUTORA	ESTATUS DE EJECUCIÓN	MONTO (PESOS)				
							ESTATAL	FEDERAL	MUNICIPAL	OTROS	TOTAL
SGG_0568_16	Ferias de servicios del Instituto de Migración y Enlace Internacional en Fort Worth, Texas. 2017	Varios Municipios	Varias Localidades	Secretaría General de Gobierno (SGG)	Secretaría General de Gobierno (SGG)	Terminada	280,000	0	0	0	280,000
SGG_0576_17	Representación del Estado en la Semana de la Asociación de Clubes y Organizaciones Potosinas (ACOPIL) en Illinois( 2017)	Varios Municipios	Varias Localidades	Secretaría General de Gobierno (SGG)	Secretaría General de Gobierno (SGG)	Terminada	75,400	0	0	0	75,400
SGG_0579_17	Programa estratégico de protección jurídica de Potosinos en el extranjero	Varios Municipios	Varias Localidades	Secretaría General de Gobierno (SGG)	Secretaría General de Gobierno (SGG)	Terminada	850,000	0	0	0	850,000
SGG_0581_17	Operativo de acompañamiento Caravana del Migrante (2017)	Varios Municipios	Varias Localidades	Secretaría General de Gobierno (SGG)	Secretaría General de Gobierno (SGG)	Terminada	100,000	0	0	0	100,000
SGG_0582_17	Representación de San Luis Potosí en las festividades de la Independencia de México en Chicago, U.S.A. (2017)	Varios Municipios	Varias Localidades	Secretaría General de Gobierno (SGG)	Secretaría General de Gobierno (SGG)	Terminada	120,460	0	0	0	120,460
SGG_0585_17	Programa de apoyo a migrantes en retorno para su reinserción social y laboral	Varios Municipios	Varias Localidades	Secretaría General de Gobierno (SGG)	Secretaría General de Gobierno (SGG)	Terminada	700,000	0	0	0	700,000

\* Contiene el detalle de la inversión administrada financieramente por el Estado, así como fuentes complementarias de recursos, con base en información reportada por las dependencias en el Sistema de Información de la Inversión Pública (SIIP) al 31 de diciembre de 2017.

\* No incluye erogaciones destinadas al pago de nómina y gasto operativo.

**PROGRAMAS Y PROYECTOS DE INVERSIÓN**  
(Incluye proyectos de inversión en infraestructura física, así como programas y acciones de atención directa)

Eje: San Luis Incluyente

CLAVE SIIP	NOMBRE DEL REGISTRO DE INVERSIÓN	MUNICIPIO	LOCALIDAD	DEPENDENCIA PROMOTORA	DEPENDENCIA EJECUTORA	ESTATUS DE EJECUCIÓN	MONTO (PESOS)				
							ESTATAL	FEDERAL	MUNICIPAL	OTROS	TOTAL
SGG_0588_17	Apoyo a migrantes en retorno para reinserción social y laboral	Varios Municipios	Varias Localidades	Secretaría General de Gobierno (SGG)	Secretaría General de Gobierno (SGG)	Terminada	0	6,252,207	0	0	6,252,207
D.I.F._4886_17	Programa Una Bici con Rumbo	Varios Municipios	Varias Localidades	Sistema para el Desarrollo Integral de la Familia del Estado de San Luis Potosí (DIF)	Sistema para el Desarrollo Integral de la Familia del Estado de San Luis Potosí (DIF)	Terminada	87,986	0	0	0	87,986
D.I.F._4891_17	Programa: Construye Futuro Abrazando Corazones	Varios Municipios	Varias Localidades	Sistema para el Desarrollo Integral de la Familia del Estado de San Luis Potosí (DIF)	Sistema para el Desarrollo Integral de la Familia del Estado de San Luis Potosí (DIF)	Terminada	244,984	0	0	0	244,984
<b>TOTALES:</b>							<b>754,509,770</b>	<b>1,938,186,438</b>	<b>118,503,081</b>	<b>6,374,496</b>	<b>2,817,573,787</b>

\* Contiene el detalle de la inversión administrada financieramente por el Estado, así como fuentes complementarias de recursos, con base en información reportada por las dependencias en el Sistema de Información de la Inversión Pública (SIIP) al 31 de diciembre de 2017.

\* No incluye erogaciones destinadas al pago de nómina y gasto operativo.

**PROGRAMAS Y PROYECTOS DE INVERSIÓN**  
(Incluye proyectos de inversión en infraestructura física, así como programas y acciones de atención directa)

**Eje: San Luis Sustentable**

CLAVE SIIP	NOMBRE DEL REGISTRO DE INVERSIÓN	MUNICIPIO	LOCALIDAD	DEPENDENCIA PROMOTORA	DEPENDENCIA EJECUTORA	ESTATUS DE EJECUCIÓN	MONTO (PESOS)				
							ESTATAL	FEDERAL	MUNICIPAL	OTROS	TOTAL
SEGAM_1078_17	Elaboración del estudio Análisis de límite de cambio aceptable para Pueblos Mágicos y Espacios Naturales	Varios Municipios	Varias Localidades	Secretaría de Ecología y Gestión Ambiental (SEGAM)	Secretaría de Ecología y Gestión Ambiental (SEGAM)	Terminada	250,000	0	0	0	250,000
SEGAM_1079_17	Estudio técnico de factibilidad para el establecimiento del Área Natural Protegida Sierra de San Miguelito	Varios Municipios	Varias Localidades	Secretaría de Ecología y Gestión Ambiental (SEGAM)	Secretaría de Ecología y Gestión Ambiental (SEGAM)	Terminada	200,000	0	0	0	200,000
C.E.A._1862_17	Elaboración del proyecto electromecánico de la planta de bombeo de aguas residuales de Zona Industrial de Ciudad Valles	Ciudad Valles	Ciudad Valles	Comisión Estatal del Agua (CEA)	Comisión Estatal del Agua (CEA)	Terminada	80,000	0	0	0	80,000
C.E.A._1826_17	Construcción del acueducto del proyecto La Maroma (2a. Etapa), Matehuala. (PROAGUA) Apartado Urbano	Matehuala	Matehuala	Comisión Estatal del Agua (CEA)	Comisión Estatal del Agua (CEA)	En Proceso	8,000,000	18,000,000	4,000,000	0	30,000,000
C.E.A._1843_17	1er. Etapa sectorización de la red de agua potable, en Matehuala, (PROAGUA 2017 PRODI)	Matehuala	Matehuala	Comisión Estatal del Agua (CEA)	H. Ayuntamiento de Matehuala	En Proceso	0	1,500,000	1,500,000	0	3,000,000
C.E.A._1808_17	Programa de mantenimiento a los parques Tangamanga I y II	San Luis Potosí	San Luis Potosí	Comisión Estatal del Agua (CEA)	Comisión Estatal del Agua (CEA)	Terminada	7,300,000	0	0	0	7,300,000

\* Contiene el detalle de la inversión administrada financieramente por el Estado, así como fuentes complementarias de recursos, con base en información reportada por las dependencias en el Sistema de Información de la Inversión Pública (SIIP) al 31 de diciembre de 2017.

\* No incluye erogaciones destinadas al pago de nómina y gasto operativo.

**PROGRAMAS Y PROYECTOS DE INVERSIÓN**  
(Incluye proyectos de inversión en infraestructura física, así como programas y acciones de atención directa)

**Eje: San Luis Sustentable**

CLAVE SIIP	NOMBRE DEL REGISTRO DE INVERSIÓN	MUNICIPIO	LOCALIDAD	DEPENDENCIA PROMOTORA	DEPENDENCIA EJECUTORA	ESTATUS DE EJECUCIÓN	MONTO (PESOS)				
							ESTATAL	FEDERAL	MUNICIPAL	OTROS	TOTAL
C.E.A._1811_17	Operación y mantenimiento de la planta de tratamiento de aguas residuales Tanque Tenorio	San Luis Potosí	San Luis Potosí	Comisión Estatal del Agua (CEA)	Comisión Estatal del Agua (CEA)	Terminada	15,461,647	0	0	0	15,461,647
C.E.A._1939_17	Programa de apoyo para promover acciones en el ámbito del COTAS del Acuífero Valle de San Luis, A. C.	San Luis Potosí	San Luis Potosí	Comisión Estatal del Agua (CEA)	Comisión Estatal del Agua (CEA)	Terminada	175,000	100,000	0	0	275,000
C.E.A._1904_17	Construcción de colectores sanitarios en la parte Oriente, Zona Metropolitana de San Luis Potosí por la PTAR El Morro	Soledad de Graciano Sánchez	Soledad de Graciano Sánchez	Comisión Estatal del Agua (CEA)	Comisión Estatal del Agua (CEA)	Terminada	40,880,560	0	0	0	40,880,560
C.E.A._1690_16	Rehabilitación de la planta de tratamiento de aguas residuales, cabecera municipal de Tampamolón Corona (PRODDER)	Tampamolón Corona	Tampamolón Corona	Comisión Estatal del Agua (CEA)	Comisión Estatal del Agua (CEA)	Terminada	0	300,000	300,000	0	600,000
C.E.A._1975_18	Elaboración de la primera fase del Programa Hídrico del Estado de San Luis Potosí	Todo El Estado	Todo el Estado	Comisión Estatal del Agua (CEA)	Comisión Estatal del Agua (CEA)	En Proceso	46,590	205,514	66,461	0	318,565
C.E.A._1812_17	Construcción del Dren Central del Boulevard Río Santiago, primer tramo de la Carretera 57 a Damián Carmona-Tramo I	Varios Municipios	Varias Localidades	Comisión Estatal del Agua (CEA)	Comisión Estatal del Agua (CEA)	Terminada	0	59,231,801	0	0	59,231,801

\* Contiene el detalle de la inversión administrada financieramente por el Estado, así como fuentes complementarias de recursos, con base en información reportada por las dependencias en el Sistema de Información de la Inversión Pública (SIIP) al 31 de diciembre de 2017.

\* No incluye erogaciones destinadas al pago de nómina y gasto operativo.



**PROGRAMAS Y PROYECTOS DE INVERSIÓN**  
(Incluye proyectos de inversión en infraestructura física, así como programas y acciones de atención directa)

Eje: San Luis Sustentable

CLAVE SIIP	NOMBRE DEL REGISTRO DE INVERSIÓN	MUNICIPIO	LOCALIDAD	DEPENDENCIA PROMOTORA	DEPENDENCIA EJECUTORA	ESTATUS DE EJECUCIÓN	MONTO (PESOS)				
							ESTATAL	FEDERAL	MUNICIPAL	OTROS	TOTAL
C.E.A._1851_17	Programa Agua Limpia (PROAGUA)	Varios Municipios	Varias Localidades	Comisión Estatal del Agua (CEA)	Comisión Estatal del Agua (CEA)	Terminada	0	529,224	529,224	0	1,058,448
C.E.A._1852_17	Programa de Cultura del Agua 2017	Varios Municipios	Varias Localidades	Comisión Estatal del Agua (CEA)	Comisión Estatal del Agua (CEA)	En Proceso	0	800,000	800,000	0	1,600,000
C.E.A._1865_17	Apoyo conjunto para promover acciones en el ámbito del Consejo de Cuenca del Altiplano, Versión 2017	Varios Municipios	Varias Localidades	Comisión Estatal del Agua (CEA)	Comisión Estatal del Agua (CEA)	Terminada	150,000	140,000	0	0	290,000
C.E.A._1693_16	Elaboración de proyecto ejecutivo para la construcción de planta de tratamiento, Villa de Arista (PRODDER)	Villa de Arista	Villa de Arista	Comisión Estatal del Agua (CEA)	Comisión Estatal del Agua (CEA)	Terminada	0	562,500	187,500	0	750,000
C.E.A._1820_17	Rehabilitación de la planta de tratamiento de aguas residuales, en San Francisco, Villa de Arriaga (PRODDER)	Villa de Arriaga	San Francisco	Comisión Estatal del Agua (CEA)	Comisión Estatal del Agua (CEA)	Terminada	197,023	197,023	0	0	394,045
C.E.A._1819_17	Elaboración de proyecto para la adecuación de emisor sanitario a la planta de tratamiento, en Villa de Reyes, (PRODDER)	Villa de Reyes	Villa de Reyes	Comisión Estatal del Agua (CEA)	Comisión Estatal del Agua (CEA)	Terminada	74,761	74,761	0	0	149,522

\* Contiene el detalle de la inversión administrada financieramente por el Estado, así como fuentes complementarias de recursos, con base en información reportada por las dependencias en el Sistema de Información de la Inversión Pública (SIIP) al 31 de diciembre de 2017.

\* No incluye erogaciones destinadas al pago de nómina y gasto operativo.

**PROGRAMAS Y PROYECTOS DE INVERSIÓN**  
(Incluye proyectos de inversión en infraestructura física, así como programas y acciones de atención directa)

**Eje: San Luis Sustentable**

CLAVE SIIP	NOMBRE DEL REGISTRO DE INVERSIÓN	MUNICIPIO	LOCALIDAD	DEPENDENCIA PROMOTORA	DEPENDENCIA EJECUTORA	ESTATUS DE EJECUCIÓN	MONTO (PESOS)				
							ESTATAL	FEDERAL	MUNICIPAL	OTROS	TOTAL
SEGAM_1077_17	Mantenimiento y consumibles de la Estación de Monitoreo de la Calidad del Aire ubicada en la Facultad de Psicología	San Luis Potosí	San Luis Potosí	Secretaría de Ecología y Gestión Ambiental (SEGAM)	Secretaría de Ecología y Gestión Ambiental (SEGAM)	Terminada	500,000	0	0	0	500,000
SEGAM_1081_17	Diagnóstico del sistema de monitoreo de la calidad del aire en la zona metropolitana de San Luis Potosí	Varios Municipios	Varias Localidades	Secretaría de Ecología y Gestión Ambiental (SEGAM)	Secretaría de Ecología y Gestión Ambiental (SEGAM)	Terminada	243,472	0	0	0	243,472
<b>TOTALES:</b>							<b>73,559,054</b>	<b>81,640,822</b>	<b>7,383,185</b>	<b>0</b>	<b>162,583,061</b>

\* Contiene el detalle de la inversión administrada financieramente por el Estado, así como fuentes complementarias de recursos, con base en información reportada por las dependencias en el Sistema de Información de la Inversión Pública (SIIP) al 31 de diciembre de 2017.

\* No incluye erogaciones destinadas al pago de nómina y gasto operativo.

**PROGRAMAS Y PROYECTOS DE INVERSIÓN**  
(Incluye proyectos de inversión en infraestructura física, así como programas y acciones de atención directa)

Eje: San Luis Seguro

CLAVE SIIP	NOMBRE DEL REGISTRO DE INVERSIÓN	MUNICIPIO	LOCALIDAD	DEPENDENCIA PROMOTORA	DEPENDENCIA EJECUTORA	ESTATUS DE EJECUCIÓN	MONTO (PESOS)				
							ESTATAL	FEDERAL	MUNICIPAL	OTROS	TOTAL
SSP_1651_17	Equipamiento de la comandancia de seguridad pública ubicada en Rioverde (FASP 2017)	Rioverde	Rioverde	Secretaría de Seguridad Pública	Secretaría de Seguridad Pública	Terminada	0	1,500,000	0	0	1,500,000
SSP_1641_17	Programa de Fortalecimiento del Estado de Fuerza de la Secretaría de Seguridad Pública (Capacitación y Equipamiento)	San Luis Potosí	San Luis Potosí	Secretaría de Seguridad Pública	Secretaría de Seguridad Pública	Terminada	13,925,926	0	0	0	13,925,926
SSP_1648_17	Equipamiento de la Academia Estatal de Seguridad Pública (FASP 2017)	San Luis Potosí	San Luis Potosí	Secretaría de Seguridad Pública	Secretaría de Seguridad Pública	Terminada	0	202,000	0	0	202,000
SSP_1657_17	Sistema Nacional de Información. Equipamiento del Centro de Comando C 4 (FASP 2017)	San Luis Potosí	San Luis Potosí	Secretaría de Seguridad Pública	Secretaría de Seguridad Pública	Terminada	0	4,235,567	0	0	4,235,567
SSP_1658_17	Equipamiento del Registro Público Vehicular (FASP 2017)	San Luis Potosí	San Luis Potosí	Secretaría de Seguridad Pública	Secretaría de Seguridad Pública	Terminada	0	3,916,356	0	0	3,916,356
SSP_1665_17	Rehabilitación de las instalaciones que ocupará la Fuerza Metropolitana Estatal	San Luis Potosí	San Luis Potosí	Secretaría de Seguridad Pública	Secretaría de Desarrollo Urbano, Vivienda y Obras Públicas (SEDUVOP)	Terminada	650,000	0	0	0	650,000

\* Contiene el detalle de la inversión administrada financieramente por el Estado, así como fuentes complementarias de recursos, con base en información reportada por las dependencias en el Sistema de Información de la Inversión Pública (SIIP) al 31 de diciembre de 2017.

\* No incluye erogaciones destinadas al pago de nómina y gasto operativo.

**PROGRAMAS Y PROYECTOS DE INVERSIÓN**  
(Incluye proyectos de inversión en infraestructura física, así como programas y acciones de atención directa)

Eje: San Luis Seguro

CLAVE SIIP	NOMBRE DEL REGISTRO DE INVERSIÓN	MUNICIPIO	LOCALIDAD	DEPENDENCIA PROMOTORA	DEPENDENCIA EJECUTORA	ESTATUS DE EJECUCIÓN	MONTO (PESOS)				
							ESTATAL	FEDERAL	MUNICIPAL	OTROS	TOTAL
SSP_1669_17	Programa de Fortalecimiento del Estado de Fuerza de la Secretaría de Seguridad Pública (Capacitación-Complemento)	San Luis Potosí	San Luis Potosí	Secretaría de Seguridad Pública	Secretaría de Seguridad Pública	Terminada	6,613,626	0	0	0	6,613,626
SSP_1670_17	Equipamiento de las instalaciones que ocupará la Fuerza Metropolitana Estatal (adquisición de 2 transformadores)	San Luis Potosí	San Luis Potosí	Secretaría de Seguridad Pública	Secretaría de Seguridad Pública	Terminada	168,000	0	0	0	168,000
SSP_1671_17	Fortalecimiento del sistema de seguridad informático de la Secretaría de Seguridad Pública	San Luis Potosí	San Luis Potosí	Secretaría de Seguridad Pública	Secretaría de Seguridad Pública	Terminada	1,200,000	0	0	0	1,200,000
SSP_1647_17	Capacitación a oficiales de la policía cibernética (FASP 2017)	Todo El Estado	Todo el Estado	Secretaría de Seguridad Pública	Secretaría de Seguridad Pública	Terminada	0	486,000	0	0	486,000
SSP_1650_17	Dotación de uniformes a policías estatales (FASP 2017)	Todo El Estado	Todo el Estado	Secretaría de Seguridad Pública	Secretaría de Seguridad Pública	Terminada	0	17,665,000	0	0	17,665,000
SSP_1652_17	Dotación de vehículos para operativos de patrullaje (FASP 2017)	Todo El Estado	Todo el Estado	Secretaría de Seguridad Pública	Secretaría de Seguridad Pública	Terminada	0	39,341,656	0	0	39,341,656

\* Contiene el detalle de la inversión administrada financieramente por el Estado, así como fuentes complementarias de recursos, con base en información reportada por las dependencias en el Sistema de Información de la Inversión Pública (SIIP) al 31 de diciembre de 2017.

\* No incluye erogaciones destinadas al pago de nómina y gasto operativo.

**PROGRAMAS Y PROYECTOS DE INVERSIÓN**  
(Incluye proyectos de inversión en infraestructura física, así como programas y acciones de atención directa)

Eje: San Luis Seguro

CLAVE SIIP	NOMBRE DEL REGISTRO DE INVERSIÓN	MUNICIPIO	LOCALIDAD	DEPENDENCIA PROMOTORA	DEPENDENCIA EJECUTORA	ESTATUS DE EJECUCIÓN	MONTO (PESOS)				
							ESTATAL	FEDERAL	MUNICIPAL	OTROS	TOTAL
SSP_1659_17	Fortalecimiento del Programa del Llamadas de Emergencia y Denuncia Ciudadana (FASP 2017)	Todo El Estado	Todo el Estado	Secretaría de Seguridad Pública	Secretaría de Seguridad Pública	Terminada	0	16,502,190	0	0	16,502,190
SSP_1660_17	Equipamiento del modelo homologado de la Unidad de Policía Cibernética (FASP 2017)	Todo El Estado	Todo el Estado	Secretaría de Seguridad Pública	Secretaría de Seguridad Pública	Terminada	0	1,800,000	0	0	1,800,000
SSP_1673_17	Programa Operativo Decembrino 2017	Todo El Estado	Todo el Estado	Secretaría de Seguridad Pública	Secretaría de Seguridad Pública	En Proceso	3,000,000	0	0	0	3,000,000
SSP_1643_17	Mantenimiento preventivo y correctivo de sitios de repetición	Varios Municipios	Varias Localidades	Secretaría de Seguridad Pública	Secretaría de Seguridad Pública	Terminada	5,000,000	0	0	0	5,000,000
SSP_1644_17	Profesionalización de las instituciones de seguridad pública. Capacitación a policías estatales (FASP 2017)	Varios Municipios	Varias Localidades	Secretaría de Seguridad Pública	Secretaría de Seguridad Pública	Terminada	0	2,020,000	0	0	2,020,000
SSP_1646_17	Capacitación a operadores y supervisores del Sistema Nacional de Atención a Llamadas de Emergencia (FASP 2017)	Varios Municipios	Varias Localidades	Secretaría de Seguridad Pública	Secretaría de Seguridad Pública	Terminada	0	150,000	0	0	150,000

\* Contiene el detalle de la inversión administrada financieramente por el Estado, así como fuentes complementarias de recursos, con base en información reportada por las dependencias en el Sistema de Información de la Inversión Pública (SIIP) al 31 de diciembre de 2017.

\* No incluye erogaciones destinadas al pago de nómina y gasto operativo.

**PROGRAMAS Y PROYECTOS DE INVERSIÓN**  
(Incluye proyectos de inversión en infraestructura física, así como programas y acciones de atención directa)

Eje: San Luis Seguro

CLAVE SIIP	NOMBRE DEL REGISTRO DE INVERSIÓN	MUNICIPIO	LOCALIDAD	DEPENDENCIA PROMOTORA	DEPENDENCIA EJECUTORA	ESTATUS DE EJECUCIÓN	MONTO (PESOS)				
							ESTATAL	FEDERAL	MUNICIPAL	OTROS	TOTAL
SSP_1649_17	Mantenimiento y equipamiento de la Red Nacional de Radiocomunicaciones	Varios Municipios	Varias Localidades	Secretaría de Seguridad Pública	Secretaría de Seguridad Pública	Terminada	0	10,450,000	0	0	10,450,000
SGG_0569_17	Campaña de Canje de Armas 2017	Varios Municipios	Varias Localidades	Secretaría General de Gobierno (SGG)	Secretaría General de Gobierno (SGG)	Terminada	750,000	0	0	0	750,000
CESP_0227_17	Equipamiento para la actualización de las bases de datos del Sistema Nacional de Información (FASP 2017)	Varios Municipios	Varias Localidades	Secretariado Ejecutivo del Consejo Estatal de Seguridad Pública del Estado	Secretariado Ejecutivo del Consejo Estatal de Seguridad Pública del Estado	En Proceso	3,000,750	0	0	0	3,000,750
CESP_0225_17	Construcción de 2a. etapa del Centro Integral de Justicia Penal en la Capital del Estado (Co-pago 2017)	San Luis Potosí	La Pila	Secretariado Ejecutivo del Consejo Estatal de Seguridad Pública del Estado	Secretaría de Desarrollo Urbano, Vivienda y Obras Públicas (SEDUVOP)	En Proceso	22,454,171	0	0	0	22,454,171
PGJE_0630_17	Conferencia de Procuración de Justicia Zonas Noreste y Noroeste	San Luis Potosí	San Luis Potosí	Procuraduría General de Justicia (PGJ)	Procuraduría General de Justicia (PGJ)	Terminada	1,349,960	0	0	0	1,349,960
PGJE_0639_17	Fortalecimiento de los Programas Prioritarios Locales. Instituciones de Impartición de Justicia. FASP 2017 (Planta)	San Luis Potosí	San Luis Potosí	Procuraduría General de Justicia (PGJ)	Procuraduría General de Justicia (PGJ)	Terminada	3,111,196	0	0	0	3,111,196

\* Contiene el detalle de la inversión administrada financieramente por el Estado, así como fuentes complementarias de recursos, con base en información reportada por las dependencias en el Sistema de Información de la Inversión Pública (SIIP) al 31 de diciembre de 2017.

\* No incluye erogaciones destinadas al pago de nómina y gasto operativo.

**PROGRAMAS Y PROYECTOS DE INVERSIÓN**  
(Incluye proyectos de inversión en infraestructura física, así como programas y acciones de atención directa)

Eje: San Luis Seguro

CLAVE SIIP	NOMBRE DEL REGISTRO DE INVERSIÓN	MUNICIPIO	LOCALIDAD	DEPENDENCIA PROMOTORA	DEPENDENCIA EJECUTORA	ESTATUS DE EJECUCIÓN	MONTO (PESOS)				
							ESTATAL	FEDERAL	MUNICIPAL	OTROS	TOTAL
PGJE_0664_17	Fortalecer el Equipamiento de Servicios Periciales. FASP 2017 (Cromatógrafo de líquidos)	San Luis Potosí	San Luis Potosí	Procuraduría General de Justicia (PGJ)	Procuraduría General de Justicia (PGJ)	Terminada	3,432,440	0	0	0	3,432,440
PGJE_0666_17	Fortalecer el Equipamiento de Servicios Periciales. FASP 2017 (Equipo de rayos X)	San Luis Potosí	San Luis Potosí	Procuraduría General de Justicia (PGJ)	Procuraduría General de Justicia (PGJ)	Terminada	2,610,000	0	0	0	2,610,000
PGJE_0667_17	Fortalecer el Equipamiento de Servicios Periciales. FASP 2017 (Magnificador espectral)	San Luis Potosí	San Luis Potosí	Procuraduría General de Justicia (PGJ)	Procuraduría General de Justicia (PGJ)	Terminada	359,000	0	0	0	359,000
PGJE_0668_17	Fortalecer el Equipamiento de la Unidad de Administración de la PGJE. FASP 2017 (Unidad de almacenamiento de datos)	San Luis Potosí	San Luis Potosí	Procuraduría General de Justicia (PGJ)	Procuraduría General de Justicia (PGJ)	Terminada	2,663,111	0	0	0	2,663,111
PGJE_0669_17	Fortalecer el Equipamiento de la Unidad de Administración de la PGJE. FASP 2017 (Planta de emergencia)	San Luis Potosí	San Luis Potosí	Procuraduría General de Justicia (PGJ)	Procuraduría General de Justicia (PGJ)	En Proceso	3,111,196	0	0	0	3,111,196
PGJE_0671_17	Fortalecer el Equipamiento de la Unidad Especializada de la Búsqueda de Personas. FASP 2017 (Escritorios)	San Luis Potosí	San Luis Potosí	Procuraduría General de Justicia (PGJ)	Procuraduría General de Justicia (PGJ)	En Proceso	76,500	0	0	0	76,500

\* Contiene el detalle de la inversión administrada financieramente por el Estado, así como fuentes complementarias de recursos, con base en información reportada por las dependencias en el Sistema de Información de la Inversión Pública (SIIP) al 31 de diciembre de 2017.

\* No incluye erogaciones destinadas al pago de nómina y gasto operativo.

**PROGRAMAS Y PROYECTOS DE INVERSIÓN**  
(Incluye proyectos de inversión en infraestructura física, así como programas y acciones de atención directa)

Eje: San Luis Seguro

CLAVE SIIP	NOMBRE DEL REGISTRO DE INVERSIÓN	MUNICIPIO	LOCALIDAD	DEPENDENCIA PROMOTORA	DEPENDENCIA EJECUTORA	ESTATUS DE EJECUCIÓN	MONTO (PESOS)				
							ESTATAL	FEDERAL	MUNICIPAL	OTROS	TOTAL
PGJE_0672_17	Fortalecer el Equipamiento de la Unidad Especializada de la Búsqueda de Personas. FASP 2017 (Sillas)	San Luis Potosí	San Luis Potosí	Procuraduría General de Justicia (PGJ)	Procuraduría General de Justicia (PGJ)	Terminada	45,000	0	0	0	45,000
PGJE_0673_17	Fortalecer el Equipamiento de la Unidad Especializada en la Búsqueda de Personas. FASP 2017 (Computadoras)	San Luis Potosí	San Luis Potosí	Procuraduría General de Justicia (PGJ)	Procuraduría General de Justicia (PGJ)	Terminada	264,775	0	0	0	264,775
PGJE_0674_17	Fortalecer el Equipamiento de la Unidad Especializada en la Búsqueda de Personas. FASP 2017 (Multifuncional)	San Luis Potosí	San Luis Potosí	Procuraduría General de Justicia (PGJ)	Procuraduría General de Justicia (PGJ)	Terminada	25,000	0	0	0	25,000
PGJE_0633_17	Fortalecimiento de los Programas Prioritarios Locales. Instituciones de Impartición de Justicia FASP 2017 (Chamarras)	Todo El Estado	Todo el Estado	Procuraduría General de Justicia (PGJ)	Procuraduría General de Justicia (PGJ)	Terminada	2,436,000	0	0	0	2,436,000
PGJE_0634_17	Fortalecimiento de los Programas Prioritarios Locales. Instituciones de Impartición de Justicia FASP 2017 (Municipios C)	Todo El Estado	Todo el Estado	Procuraduría General de Justicia (PGJ)	Procuraduría General de Justicia (PGJ)	Terminada	1,115,558	0	0	0	1,115,558
PGJE_0635_17	Fortalecimiento de los Programas Prioritarios Locales. Instituciones de Impartición de Justicia FASP 2017 (Municipios L)	Todo El Estado	Todo el Estado	Procuraduría General de Justicia (PGJ)	Procuraduría General de Justicia (PGJ)	Terminada	904,452	0	0	0	904,452

\* Contiene el detalle de la inversión administrada financieramente por el Estado, así como fuentes complementarias de recursos, con base en información reportada por las dependencias en el Sistema de Información de la Inversión Pública (SIIP) al 31 de diciembre de 2017.

\* No incluye erogaciones destinadas al pago de nómina y gasto operativo.



**PROGRAMAS Y PROYECTOS DE INVERSIÓN**  
(Incluye proyectos de inversión en infraestructura física, así como programas y acciones de atención directa)

Eje: San Luis Seguro

CLAVE SIIP	NOMBRE DEL REGISTRO DE INVERSIÓN	MUNICIPIO	LOCALIDAD	DEPENDENCIA PROMOTORA	DEPENDENCIA EJECUTORA	ESTATUS DE EJECUCIÓN	MONTO (PESOS)				
							ESTATAL	FEDERAL	MUNICIPAL	OTROS	TOTAL
PGJE_0637_17	Fortalecimiento de los Programas Prioritarios Locales. Instituciones de Impartición de Justicia. FASP 2017 (Vehículos)	Todo El Estado	Todo el Estado	Procuraduría General de Justicia (PGJ)	Procuraduría General de Justicia (PGJ)	Terminada	2,470,400	0	0	0	2,470,400
PGJE_0638_17	Fortalecimiento de los Programas Prioritarios Locales. Instituciones de Impartición de Justicia. FASP 2017 (Arma Larga)	Todo El Estado	Todo el Estado	Procuraduría General de Justicia (PGJ)	Procuraduría General de Justicia (PGJ)	Terminada	2,668,000	0	0	0	2,668,000
PGJE_0640_17	Fortalecimiento Órganos Especializados en Mecanismos Alternativos de Solución de Controversias. FASP 2017 (Archiveros)	Varios Municipios	Varias Localidades	Procuraduría General de Justicia (PGJ)	Procuraduría General de Justicia (PGJ)	Terminada	94,050	0	0	0	94,050
PGJE_0641_17	Fortalecimiento Órganos Especializados en Mecanismos Alternativos de Solución de Controversias. FASP 2017 (Banca)	Varios Municipios	Varias Localidades	Procuraduría General de Justicia (PGJ)	Procuraduría General de Justicia (PGJ)	Terminada	95,000	0	0	0	95,000
PGJE_0642_17	Fortalecimiento Órganos Especializados en Mecanismos Alternativos de Solución de Controversias. FASP 2017 (Sillas)	Varios Municipios	Varias Localidades	Procuraduría General de Justicia (PGJ)	Procuraduría General de Justicia (PGJ)	Terminada	55,000	0	0	0	55,000
PGJE_0643_17	Fortalecimiento Órganos Especializados en Mecanismos Alternativos de Solución de Controversias. FASP 2017 (Sillón)	Varios Municipios	Varias Localidades	Procuraduría General de Justicia (PGJ)	Procuraduría General de Justicia (PGJ)	Terminada	354,500	0	0	0	354,500

\* Contiene el detalle de la inversión administrada financieramente por el Estado, así como fuentes complementarias de recursos, con base en información reportada por las dependencias en el Sistema de Información de la Inversión Pública (SIIP) al 31 de diciembre de 2017.

\* No incluye erogaciones destinadas al pago de nómina y gasto operativo.

**PROGRAMAS Y PROYECTOS DE INVERSIÓN**  
(Incluye proyectos de inversión en infraestructura física, así como programas y acciones de atención directa)

Eje: San Luis Seguro

CLAVE SIIP	NOMBRE DEL REGISTRO DE INVERSIÓN	MUNICIPIO	LOCALIDAD	DEPENDENCIA PROMOTORA	DEPENDENCIA EJECUTORA	ESTATUS DE EJECUCIÓN	MONTO (PESOS)				
							ESTATAL	FEDERAL	MUNICIPAL	OTROS	TOTAL
PGJE_0644_17	Fortalecimiento Órganos Especializados en Mecanismos Alternativos de Solución de Controversias. FASP 2017 (Salas)	Varios Municipios	Varias Localidades	Procuraduría General de Justicia (PGJ)	Procuraduría General de Justicia (PGJ)	Terminada	300,000	0	0	0	300,000
PGJE_0645_17	Fortalecimiento Órganos Especializados en Mecanismos Alternativos de Solución de Controversias. FASP 2017 (Computadoras)	Varios Municipios	Varias Localidades	Procuraduría General de Justicia (PGJ)	Procuraduría General de Justicia (PGJ)	Terminada	571,095	0	0	0	571,095
PGJE_0646_17	Fortalecimiento Órganos Especializados en Mecanismos Alternativos de Solución de Controversias. FASP 2017 (Impresoras)	Varios Municipios	Varias Localidades	Procuraduría General de Justicia (PGJ)	Procuraduría General de Justicia (PGJ)	Terminada	178,200	0	0	0	178,200
PGJE_0647_17	Fortalecimiento Órganos Especializados en Mecanismos Alternativos de Solución de Controversias. FASP 2017 (Multifunción)	Varios Municipios	Varias Localidades	Procuraduría General de Justicia (PGJ)	Procuraduría General de Justicia (PGJ)	Terminada	125,000	0	0	0	125,000
PGJE_0648_17	Fortalecimiento Órganos Especializados en Mecanismos Alternativos de Solución de Controversias. FASP 2017 (UPS)	Varios Municipios	Varias Localidades	Procuraduría General de Justicia (PGJ)	Procuraduría General de Justicia (PGJ)	Terminada	68,880	0	0	0	68,880
PGJE_0649_17	Fortalecimiento Órganos Especializados en Mecanismos Alternativos de Solución de Controversias. FASP 2017 (Pantallas)	Varios Municipios	Varias Localidades	Procuraduría General de Justicia (PGJ)	Procuraduría General de Justicia (PGJ)	Terminada	336,000	0	0	0	336,000

\* Contiene el detalle de la inversión administrada financieramente por el Estado, así como fuentes complementarias de recursos, con base en información reportada por las dependencias en el Sistema de Información de la Inversión Pública (SIIP) al 31 de diciembre de 2017.

\* No incluye erogaciones destinadas al pago de nómina y gasto operativo.

**PROGRAMAS Y PROYECTOS DE INVERSIÓN**  
(Incluye proyectos de inversión en infraestructura física, así como programas y acciones de atención directa)

Eje: San Luis Seguro

CLAVE SIIP	NOMBRE DEL REGISTRO DE INVERSIÓN	MUNICIPIO	LOCALIDAD	DEPENDENCIA PROMOTORA	DEPENDENCIA EJECUTORA	ESTATUS DE EJECUCIÓN	MONTO (PESOS)				
							ESTATAL	FEDERAL	MUNICIPAL	OTROS	TOTAL
PGJE_0650_17	Fortalecer el Equipamiento de Servicios Periciales. FASP 2017 (Materiales, accesorios y suministros de laboratorio)	Varios Municipios	Varias Localidades	Procuraduría General de Justicia (PGJ)	Procuraduría General de Justicia (PGJ)	Terminada	186,581	0	0	0	186,581
PGJE_0651_17	Fortalecer el Equipamiento de Servicios Periciales. FASP 2017 (Arreglo de capilares sistemas ADN)	Varios Municipios	Varias Localidades	Procuraduría General de Justicia (PGJ)	Procuraduría General de Justicia (PGJ)	En Proceso	108,532	0	0	0	108,532
PGJE_0652_17	Fortalecer el Equipamiento de Servicios Periciales. FASP 2017 (Bolsa para cadáver)	Varios Municipios	Varias Localidades	Procuraduría General de Justicia (PGJ)	Procuraduría General de Justicia (PGJ)	Terminada	348,000	0	0	0	348,000
PGJE_0653_17	Fortalecer el Equipamiento de Servicios Periciales. FASP 2017 (Placa óptica)	Varios Municipios	Varias Localidades	Procuraduría General de Justicia (PGJ)	Procuraduría General de Justicia (PGJ)	En Proceso	61,028	0	0	0	61,028
PGJE_0654_17	Fortalecer el Equipamiento de Servicios Periciales. FASP 2017 (Spin basket)	Varios Municipios	Varias Localidades	Procuraduría General de Justicia (PGJ)	Procuraduría General de Justicia (PGJ)	En Proceso	27,047	0	0	0	27,047
PGJE_0655_17	Fortalecer el Equipamiento de Servicios Periciales. FASP 2017 (Productos químicos)	Varios Municipios	Varias Localidades	Procuraduría General de Justicia (PGJ)	Procuraduría General de Justicia (PGJ)	Terminada	263,256	0	0	0	263,256

\* Contiene el detalle de la inversión administrada financieramente por el Estado, así como fuentes complementarias de recursos, con base en información reportada por las dependencias en el Sistema de Información de la Inversión Pública (SIIP) al 31 de diciembre de 2017.

\* No incluye erogaciones destinadas al pago de nómina y gasto operativo.

**PROGRAMAS Y PROYECTOS DE INVERSIÓN**  
(Incluye proyectos de inversión en infraestructura física, así como programas y acciones de atención directa)

Eje: San Luis Seguro

CLAVE SIIP	NOMBRE DEL REGISTRO DE INVERSIÓN	MUNICIPIO	LOCALIDAD	DEPENDENCIA PROMOTORA	DEPENDENCIA EJECUTORA	ESTATUS DE EJECUCIÓN	MONTO (PESOS)				
							ESTATAL	FEDERAL	MUNICIPAL	OTROS	TOTAL
PGJE_0656_17	Fortalecer el Equipamiento de Servicios Periciales. FASP 2017 (Investigador 24 PLEX QS)	Varios Municipios	Varias Localidades	Procuraduría General de Justicia (PGJ)	Procuraduría General de Justicia (PGJ)	Terminada	487,200	0	0	0	487,200
PGJE_0657_17	Fortalecer el Equipamiento de Servicios Periciales. FASP 2017 (Sistema Argus)	Varios Municipios	Varias Localidades	Procuraduría General de Justicia (PGJ)	Procuraduría General de Justicia (PGJ)	Terminada	152,424	0	0	0	152,424
PGJE_0658_17	Fortalecer el Equipamiento de Servicios Periciales. FASP 2017 (Sistema de cuantificación de ADN)	Varios Municipios	Varias Localidades	Procuraduría General de Justicia (PGJ)	Procuraduría General de Justicia (PGJ)	Terminada	147,280	0	0	0	147,280
PGJE_0659_17	Fortalecer el Equipamiento de Servicios Periciales. FASP 2017 (EZ1 DNA Investigator)	Varios Municipios	Varias Localidades	Procuraduría General de Justicia (PGJ)	Procuraduría General de Justicia (PGJ)	Terminada	131,902	0	0	0	131,902
PGJE_0660_17	Fortalecer el Equipamiento de Servicios Periciales. FASP 2017 (QIA AMP DNA Investigator)	Varios Municipios	Varias Localidades	Procuraduría General de Justicia (PGJ)	Procuraduría General de Justicia (PGJ)	Terminada	68,288	0	0	0	68,288
PGJE_0661_17	Fortalecer el Equipamiento de Servicios Periciales. FASP 2017 (Investigador Argus Y-12 QS)	Varios Municipios	Varias Localidades	Procuraduría General de Justicia (PGJ)	Procuraduría General de Justicia (PGJ)	Terminada	466,896	0	0	0	466,896

\* Contiene el detalle de la inversión administrada financieramente por el Estado, así como fuentes complementarias de recursos, con base en información reportada por las dependencias en el Sistema de Información de la Inversión Pública (SIIP) al 31 de diciembre de 2017.

\* No incluye erogaciones destinadas al pago de nómina y gasto operativo.

**PROGRAMAS Y PROYECTOS DE INVERSIÓN**  
(Incluye proyectos de inversión en infraestructura física, así como programas y acciones de atención directa)

Eje: San Luis Seguro

CLAVE SIIP	NOMBRE DEL REGISTRO DE INVERSIÓN	MUNICIPIO	LOCALIDAD	DEPENDENCIA PROMOTORA	DEPENDENCIA EJECUTORA	ESTATUS DE EJECUCIÓN	MONTO (PESOS)				
							ESTATAL	FEDERAL	MUNICIPAL	OTROS	TOTAL
PGJE_0662_17	Fortalecer el Equipamiento de Servicios Periciales. FASP 2017 (Traje de bioseguridad)	Varios Municipios	Varias Localidades	Procuraduría General de Justicia (PGJ)	Procuraduría General de Justicia (PGJ)	Terminada	384,000	0	0	0	384,000
PGJE_0663_17	Fortalecer el Equipamiento de Servicios Periciales. FASP 2017 (Mantenimiento de maquinaria y equipo)	Varios Municipios	Varias Localidades	Procuraduría General de Justicia (PGJ)	Procuraduría General de Justicia (PGJ)	Terminada	3,974,236	0	0	0	3,974,236
PGJE_0665_17	Fortalecer el Equipamiento de Servicios Periciales. FASP 2017 (Deshumidificador)	Varios Municipios	Varias Localidades	Procuraduría General de Justicia (PGJ)	Procuraduría General de Justicia (PGJ)	Terminada	41,760	0	0	0	41,760
PGJE_0690_17	Fortalecer el Equipamiento de Servicios Periciales. FASP 2017 (Cámara de refrigeración)	Varios Municipios	Varias Localidades	Procuraduría General de Justicia (PGJ)	Procuraduría General de Justicia (PGJ)	En Proceso	1,404,000	0	0	0	1,404,000
SSP_1656_17	Fortalecimiento del Sistema de Justicia Penal para Adolescentes. Equipamiento de la DGEMM ( FASP 2017)	San Luis Potosí	San Luis Potosí	Secretaría de Seguridad Pública	Secretaría de Seguridad Pública	Terminada	0	4,180,015	0	0	4,180,015
SSP_1661_17	Capacitación al personal de la Dirección de Ejecución de Medida para Menores DGEMM (FASP 2017)	San Luis Potosí	San Luis Potosí	Secretaría de Seguridad Pública	Secretaría de Seguridad Pública	Terminada	0	150,000	0	0	150,000
SSP_1645_17	Profesionalización de las instituciones de seguridad pública. Capacitación a custodios de CERESOS estatales (FASP 2017)	Varios Municipios	Varias Localidades	Secretaría de Seguridad Pública	Secretaría de Seguridad Pública	Terminada	0	839,500	0	0	839,500

\* Contiene el detalle de la inversión administrada financieramente por el Estado, así como fuentes complementarias de recursos, con base en información reportada por las dependencias en el Sistema de Información de la Inversión Pública (SIIP) al 31 de diciembre de 2017.

\* No incluye erogaciones destinadas al pago de nómina y gasto operativo.

**PROGRAMAS Y PROYECTOS DE INVERSIÓN**  
(Incluye proyectos de inversión en infraestructura física, así como programas y acciones de atención directa)

Eje: San Luis Seguro

CLAVE SIIP	NOMBRE DEL REGISTRO DE INVERSIÓN	MUNICIPIO	LOCALIDAD	DEPENDENCIA PROMOTORA	DEPENDENCIA EJECUTORA	ESTATUS DE EJECUCIÓN	MONTO (PESOS)				
							ESTATAL	FEDERAL	MUNICIPAL	OTROS	TOTAL
SSP_1653_17	Dotación de uniformes a los custodios del sistema penitenciario estatal (FASP 2017)	Varios Municipios	Varias Localidades	Secretaría de Seguridad Pública	Secretaría de Seguridad Pública	Terminada	0	6,719,525	0	0	6,719,525
SSP_1654_17	Equipamiento del sistema penitenciario estatal (FASP 2017)	Varios Municipios	Varias Localidades	Secretaría de Seguridad Pública	Secretaría de Seguridad Pública	Terminada	0	5,487,160	0	0	5,487,160
SSP_1655_17	Dotación de vehículos para el sistema penitenciario estatal (FASP 2017)	Varios Municipios	Varias Localidades	Secretaría de Seguridad Pública	Secretaría de Seguridad Pública	Terminada	0	5,601,300	0	0	5,601,300
CEEAV_1043_17	Equipamiento y operación del Centro de Justicia para las Mujeres en el municipio de Matlapa	Matlapa	Todo el municipio	Comisión Ejecutiva Estatal para la Atención a Víctimas	Comisión Ejecutiva Estatal para la Atención a Víctimas	En Proceso	1,536,646	0	0	0	1,536,646
CEEAV_1042_17	Equipamiento y operación del Centro de Justicia para las Mujeres en el municipio de Rioverde	Rioverde	Todo el municipio	Comisión Ejecutiva Estatal para la Atención a Víctimas	Comisión Ejecutiva Estatal para la Atención a Víctimas	En Proceso	1,059,646	0	0	0	1,059,646
CJMESLP_1001_17	Proyecto Ejecutivo para la restauración del Centro de Justicia para las Mujeres de la Capital del Estado	San Luis Potosí	San Luis Potosí	Centro de Justicia para las Mujeres del Estado de San Luis Potosí	Secretaría de Desarrollo Urbano, Vivienda y Obras Públicas (SEDUVOP)	Terminada	0	240,000	0	0	240,000
CEEAV_1032_17	Implementación de estándares de seguridad, resguardo y sistematización de la CEEAV	San Luis Potosí	San Luis Potosí	Comisión Ejecutiva Estatal para la Atención a Víctimas	Comisión Ejecutiva Estatal para la Atención a Víctimas	En Proceso	771,600	0	0	0	771,600

\* Contiene el detalle de la inversión administrada financieramente por el Estado, así como fuentes complementarias de recursos, con base en información reportada por las dependencias en el Sistema de Información de la Inversión Pública (SIIP) al 31 de diciembre de 2017.

\* No incluye erogaciones destinadas al pago de nómina y gasto operativo.

**PROGRAMAS Y PROYECTOS DE INVERSIÓN**  
(Incluye proyectos de inversión en infraestructura física, así como programas y acciones de atención directa)

Eje: San Luis Seguro

CLAVE SIIP	NOMBRE DEL REGISTRO DE INVERSIÓN	MUNICIPIO	LOCALIDAD	DEPENDENCIA PROMOTORA	DEPENDENCIA EJECUTORA	ESTATUS DE EJECUCIÓN	MONTO (PESOS)				
							ESTATAL	FEDERAL	MUNICIPAL	OTROS	TOTAL
CEEAV_1041_17	Equipamiento y operación del Centro de Justicia para las Mujeres en la Capital del Estado	San Luis Potosí	Todo el municipio	Comisión Ejecutiva Estatal para la Atención a Víctimas	Comisión Ejecutiva Estatal para la Atención a Víctimas	En Proceso	2,403,708	0	0	0	2,403,708
CEEAV_1030_17	Programa Operación Sustantiva de la Comisión Ejecutiva Estatal de Atención a Víctimas	Todo El Estado	Todo el Estado	Comisión Ejecutiva Estatal para la Atención a Víctimas	Comisión Ejecutiva Estatal para la Atención a Víctimas	En Proceso	3,000,000	0	0	0	3,000,000
CEEAV_1040_17	Programa de Atención por Enfoque Diferencial y Especializado a Personas en Situación de Vulnerabilidad	Todo El Estado	Todo el Estado	Comisión Ejecutiva Estatal para la Atención a Víctimas	Comisión Ejecutiva Estatal para la Atención a Víctimas	En Proceso	228,400	0	0	0	228,400
SSP_1668_17	Proyecto integral de difusión de acciones de prevención del delito	Todo El Estado	Todo el Estado	Secretaría de Seguridad Pública	Secretaría de Seguridad Pública	Terminada	5,114,481	0	0	0	5,114,481
CEESP_0226_17	Equipamiento para desarrollar acciones de prevención social de la violencia (FASP 2017)	Todo El Estado	Todo el Estado	Secretariado Ejecutivo del Consejo Estatal de Seguridad Pública del Estado	Secretariado Ejecutivo del Consejo Estatal de Seguridad Pública del Estado	En Proceso	3,879,877	0	0	0	3,879,877
CEEAV_1031_17	Programa de Acceso a la Justicia para las Mujeres	Varios Municipios	Varias Localidades	Comisión Ejecutiva Estatal para la Atención a Víctimas	Comisión Ejecutiva Estatal para la Atención a Víctimas	Terminada	208,332	0	0	0	208,332
CEEAV_1039_17	Programa Continuo de Capacitación y Formación para Servidores Públicos que Atienden Víctimas	Varios Municipios	Varias Localidades	Comisión Ejecutiva Estatal para la Atención a Víctimas	Comisión Ejecutiva Estatal para la Atención a Víctimas	En Proceso	500,000	0	0	0	500,000

\* Contiene el detalle de la inversión administrada financieramente por el Estado, así como fuentes complementarias de recursos, con base en información reportada por las dependencias en el Sistema de Información de la Inversión Pública (SIIP) al 31 de diciembre de 2017.

\* No incluye erogaciones destinadas al pago de nómina y gasto operativo.

**PROGRAMAS Y PROYECTOS DE INVERSIÓN**  
(Incluye proyectos de inversión en infraestructura física, así como programas y acciones de atención directa)

Eje: San Luis Seguro

CLAVE SIIP	NOMBRE DEL REGISTRO DE INVERSIÓN	MUNICIPIO	LOCALIDAD	DEPENDENCIA PROMOTORA	DEPENDENCIA EJECUTORA	ESTATUS DE EJECUCIÓN	MONTO (PESOS)				
							ESTATAL	FEDERAL	MUNICIPAL	OTROS	TOTAL
SGG_0587_17	Programa de prevención del consumo de aguardiente	Varios Municipios	Varias Localidades	Secretaría General de Gobierno (SGG)	Secretaría General de Gobierno (SGG)	Terminada	395,057	0	0	0	395,057
SGG_0572_17	Programa para el Combate de Incendios Forestales 2017	Varios Municipios	Varias Localidades	Secretaría General de Gobierno (SGG)	Secretaría General de Gobierno (SGG)	Terminada	450,000	0	0	0	450,000
<b>TOTALES:</b>							<b>113,382,962</b>	<b>121,486,269</b>	<b>0</b>	<b>0</b>	<b>234,869,232</b>

\* Contiene el detalle de la inversión administrada financieramente por el Estado, así como fuentes complementarias de recursos, con base en información reportada por las dependencias en el Sistema de Información de la Inversión Pública (SIIP) al 31 de diciembre de 2017.

\* No incluye erogaciones destinadas al pago de nómina y gasto operativo.



**PROGRAMAS Y PROYECTOS DE INVERSIÓN**  
(Incluye proyectos de inversión en infraestructura física, así como programas y acciones de atención directa)

Eje: San Luis Con Buen Gobierno

CLAVE SIIP	NOMBRE DEL REGISTRO DE INVERSIÓN	MUNICIPIO	LOCALIDAD	DEPENDENCIA PROMOTORA	DEPENDENCIA EJECUTORA	ESTATUS DE EJECUCIÓN	MONTO (PESOS)				
							ESTATAL	FEDERAL	MUNICIPAL	OTROS	TOTAL
CEPFIM_1054_17	Impulso al fortalecimiento de las capacidades institucionales municipales (2017)	Todo El Estado	Todo el Estado	Coordinación Estatal para el Fortalecimiento Institucional de los Municipios	Coordinación Estatal para el Fortalecimiento Institucional de los Municipios	Terminada	581,302	0	0	0	581,302
SGG_0592_17	Programa de Registro e Identificación de Población. Fortalecimiento Registro Civil 2017	Todo El Estado	Todo el Estado	Secretaría General de Gobierno (SGG)	Secretaría General de Gobierno (SGG)	Terminada	535,714	1,250,000	0	0	1,785,714
CEPFIM_1053_17	Agenda para el Desarrollo Municipal 2017	Varios Municipios	Varias Localidades	Coordinación Estatal para el Fortalecimiento Institucional de los Municipios	Coordinación Estatal para el Fortalecimiento Institucional de los Municipios	Terminada	498,878	0	0	0	498,878
IRCSLP_1001_17	Equipamiento tecnológico y capacitación del Registro Público de Comercio (San Luis Potosí, Ciudad Valles y Rioverde)	Varios Municipios	Varias Localidades	Instituto Registral y Catastral del Estado de San Luis Potosi	Instituto Registral y Catastral del Estado de San Luis Potosi	Terminada	27,272	272,728	0	0	300,000
SGG_0570_17	Campañas de Unidad Móvil 2017 del Registro Civil	Varios Municipios	Varias Localidades	Secretaría General de Gobierno (SGG)	Secretaría General de Gobierno (SGG)	Terminada	200,000	0	0	0	200,000
SGG_0573_17	Programa de vigilancia y verificación en establecimientos que expenden bebidas alcohólicas	Todo El Estado	Todo el Estado	Secretaría General de Gobierno (SGG)	Secretaría General de Gobierno (SGG)	Terminada	2,515,659	0	0	0	2,515,659

\* Contiene el detalle de la inversión administrada financieramente por el Estado, así como fuentes complementarias de recursos, con base en información reportada por las dependencias en el Sistema de Información de la Inversión Pública (SIIP) al 31 de diciembre de 2017.

\* No incluye erogaciones destinadas al pago de nómina y gasto operativo.

**PROGRAMAS Y PROYECTOS DE INVERSIÓN**  
(Incluye proyectos de inversión en infraestructura física, así como programas y acciones de atención directa)

Eje: San Luis Con Buen Gobierno

CLAVE SIIP	NOMBRE DEL REGISTRO DE INVERSIÓN	MUNICIPIO	LOCALIDAD	DEPENDENCIA PROMOTORA	DEPENDENCIA EJECUTORA	ESTATUS DE EJECUCIÓN	MONTO (PESOS)				
							ESTATAL	FEDERAL	MUNICIPAL	OTROS	TOTAL
CONTRALORIA_1023_17	Premio Nacional de Contraloría Social 2017	Todo El Estado	Todo el Estado	Contraloría General del Estado	Contraloría General del Estado	Terminada	22,500	0	0	0	22,500
SF_0384_17	Programa de Armonización Contable 2017	Todo El Estado	Todo el Estado	Secretaría de Finanzas	Secretaría de Finanzas	En Proceso	0	1,225,000	0	0	1,225,000
SF_0374_17	Programa Centros Electrónicos de Consulta y Servicios Gubernamentales 2017	Varios Municipios	Varias Localidades	Secretaría de Finanzas	Secretaría de Finanzas	Terminada	1,165,000	0	0	0	1,165,000
CGCS_0037_17	Premio Estatal de Periodismo 2017	San Luis Potosí	San Luis Potosí	Coordinación General de Comunicación Social (CGCS)	Coordinación General de Comunicación Social (CGCS)	Terminada	682,559	0	0	0	682,559
SGG_0567_16	Adecuación de las oficinas del Tribunal Estatal de Conciliación y Arbitraje (2017)	San Luis Potosí	San Luis Potosí	Secretaría General de Gobierno (SGG)	Secretaría de Desarrollo Urbano, Vivienda y Obras Públicas (SEDUVOP)	Terminada	580,000	0	0	0	580,000
<b>TOTALES:</b>							<b>6,808,884</b>	<b>2,747,728</b>	<b>0</b>	<b>0</b>	<b>9,556,612</b>

\* Contiene el detalle de la inversión administrada financieramente por el Estado, así como fuentes complementarias de recursos, con base en información reportada por las dependencias en el Sistema de Información de la Inversión Pública (SIIP) al 31 de diciembre de 2017.

\* No incluye erogaciones destinadas al pago de nómina y gasto operativo.

---

CUENTA PÚBLICA **2017**

---

TOMO 1.  
RESULTADOS GENERALES

**1.6 INGRESOS  
PRESUPUESTARIOS**

# INGRESOS PARA 2017

Con fundamento en lo establecido en el tercer párrafo del artículo 53 de la Constitución Política del Estado de San Luis Potosí, se rinde la Cuenta Pública correspondiente al ejercicio fiscal 2017, esta se desglosa en miles de pesos, obtenidos por el Estado de conformidad con las leyes fiscales y los convenios suscritos con la Federación en términos de la Ley de Coordinación Fiscal.

Los crecimientos más relevantes se presentaron en los siguientes rubros:

## IMPUESTOS

De 1,297.6 mdp presupuestados, fueron recaudados 1,613.9 mdp, que representaron 316.3 mdp adicionales, principalmente por el incremento en la recaudación del Impuesto Sobre Nómina en el que se obtuvieron 237.3 mdp por encima de lo presupuestado, 22.8 mdp adicionales en el Impuesto Sobre Adquisición de Vehículos Automotores Usados (cambio de propietario) y en el Impuesto Sobre Hospedaje que tuvo un ingreso mayor a lo presupuestado por 14.6 mdp.

## DERECHOS

Fueron presupuestados 2,020.6 mdp y se recaudaron 2,343.7 mdp, lo que representó un aumento de 323.0 mdp. Los incrementos más significativos se presentaron en los Derechos cobrados por la Prestación de Servicios, en el rubro de Derechos de Control Vehicular principalmente, con una variación a la alza por 152.9 mdp adicionales, en Asistencia Social por 49.9 mdp, y en Licencias de manejo por 39.9 mdp.

## PRODUCTOS

De 304.5 mdp presupuestados, fueron obtenidos 973.9 mdp, que significaron 669.3 mdp adicionales, sobresaliendo el crecimiento en otros productos por 561.4 mdp por encima del calendario, rubro que incluye pagos de la Secretaría de Educación de Gobierno del Estado por 419.5 mdp.

## APROVECHAMIENTOS

Se muestra un incremento de 1,242.3 mdp respecto a lo presupuestado, lo cual fue originado por el ingreso registrado en el rubro de otros aprovechamientos por la cantidad de 1,239.9 mdp, mismo que fue motivado por los ingresos derivados de la indemnización del proyecto Ford por 1,169.1 mdp.

## PARTICIPACIONES FEDERALES

Se logró un crecimiento de 1,772.3 mdp que representó un 13.4% sobre lo presupuestado, lo cual es reflejo del incremento del Fondo General por 1,104.0 mdp y en las participaciones del ISR por 509.3 mdp por encima de lo previsto en el presupuesto.

## INCENTIVOS POR CONVENIOS

El incremento de 1,255.8 mdp respecto a lo programado derivado de las prácticas y acciones que en materia de recaudación implementó el Gobierno del Estado siendo el rubro más importante el incremento reflejado en el incentivo por Actos de Fiscalización concurrentes, por los cuales se recibieron 1,223.6 mdp adicionales a lo presupuestado, importe que incluye el pago de incentivos de la Federación por la liquidación del crédito fiscal a cargo de la Secretaria de Educación de Gobierno del Estado en cantidad de 1,111 mdp.

## SUBSIDIOS Y SUBVENCIONES

Tuvieron un crecimiento respecto de lo presupuestado en 1,775.0 mdp, debido a los apoyos extraordinarios otorgados por la Federación por 1,525.7 mdp, así como los subsidios a programas de inversión Federal con un importe de 249.3 mdp adicionales a lo programado.

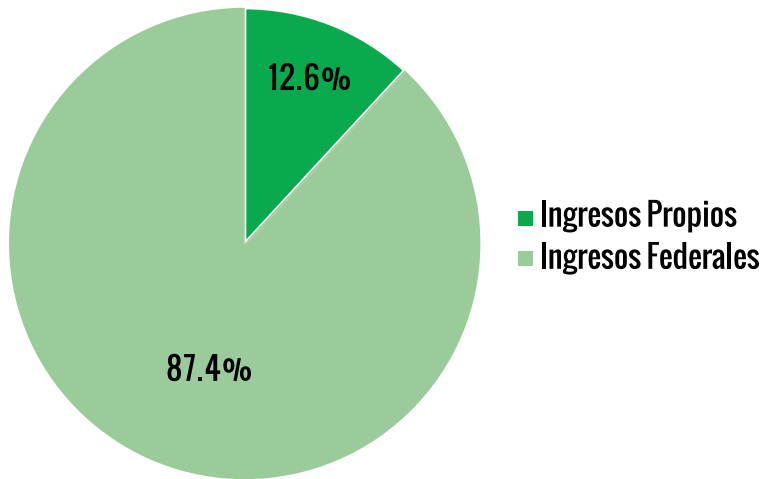


**INGRESOS 2017**

Durante el ejercicio 2017, los ingresos totales ascendieron a la cantidad de 49,202.5 millones de pesos los cuales se integran de la siguiente manera:

INGRESOS	MONTO	PORCENTAJE
Ingresos Propios	6,197,653	12.6%
Ingresos Federales	43,004,884	87.4%
<b>Total de Ingresos</b>	<b>49,202,537</b>	<b>100.0%</b>

**TOTAL DE INGRESOS**



El desglose de los Ingresos totales por concepto, se integran de la siguiente manera:

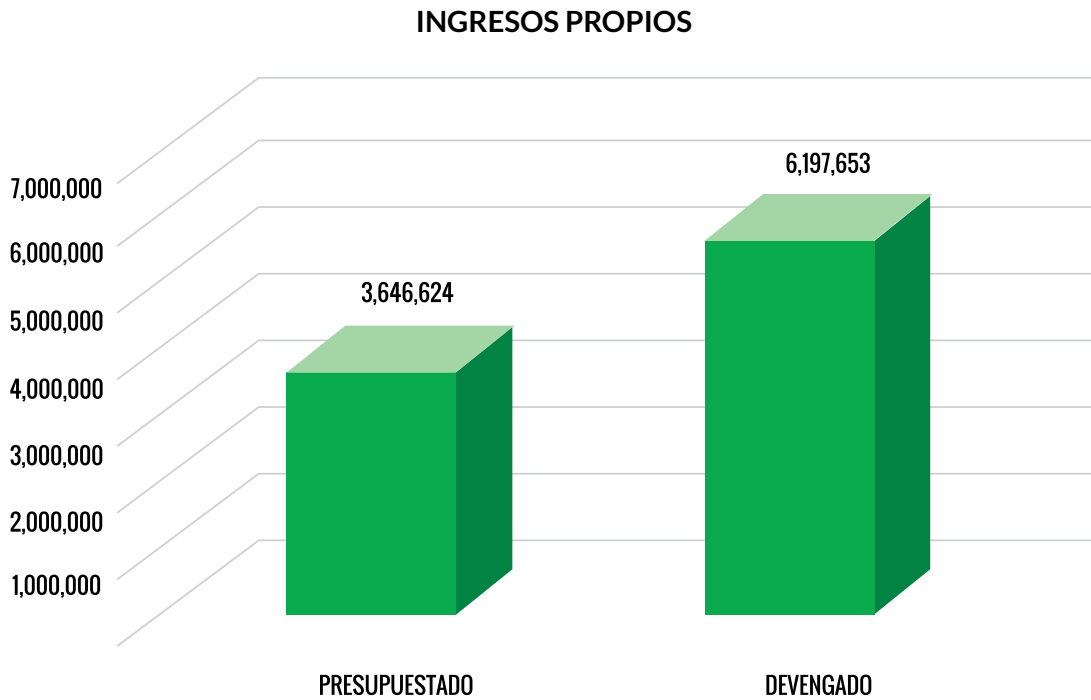
(Miles de pesos)

CONCEPTO	2016 DEVENGADO	2017		VARIACIÓN RESPECTO AL INGRESO PRESUPUESTADO IMPORTE	% VARIACIÓN	
		PRESUPUESTADO	DEVENGADO		2016 vs 2017	2017 vs PRESUPUESTADO
<b>Ingresos Propios</b>	<b>5,281,024</b>	<b>3,646,624</b>	<b>6,197,653</b>	<b>2,551,029</b>	<b>17.4%</b>	<b>70.0%</b>
1. Impuestos	1,410,430	1,297,622	1,613,924	316,301	14.4%	24.4%
2. Cuotas y Aportaciones de Seguridad Social	0	0	0	0	0.0%	0.0%
3. Contribuciones de Mejoras	0	0	0	0	0.0%	0.0%
4. Derechos	2,733,767	2,020,642	2,343,677	323,035	-14.3%	16.0%
5. Productos	1,121,189	304,524	973,870	669,346	-13.1%	219.8%
6. Aprovechamientos	15,637	23,836	1,266,182	1,242,346	7997.1%	5212.1%
7. Ingresos por Venta de Bienes y Servicios	0	0	0	0	0.0%	0.0%
<b>Ingresos Federales</b>	<b>40,618,695</b>	<b>37,934,268</b>	<b>43,004,884</b>	<b>5,070,616</b>	<b>5.9%</b>	<b>13.4%</b>
8. Participaciones y Aportaciones	31,987,631	32,454,328	35,710,903	3,256,576	11.6%	10.0%
9. Transferencias, Asignaciones, Subsidios y otras ayudas	8,631,064	5,479,941	7,293,981	1,814,040	-15.5%	33.1%
10. Ingresos Derivados de Financiamientos	0	0	0	0	0.0%	0.0%
<b>Total de Ingresos</b>	<b>45,899,718</b>	<b>41,580,893</b>	<b>49,202,537</b>	<b>7,621,644</b>	<b>7.2%</b>	<b>18.3%</b>



### INGRESOS PROPIOS

El incremento de los ingresos propios se obtuvo de la implementación de programas extraordinarios que fortalecieron la captación respecto a los originalmente programados, así como a diversas prácticas recaudatorias realizadas

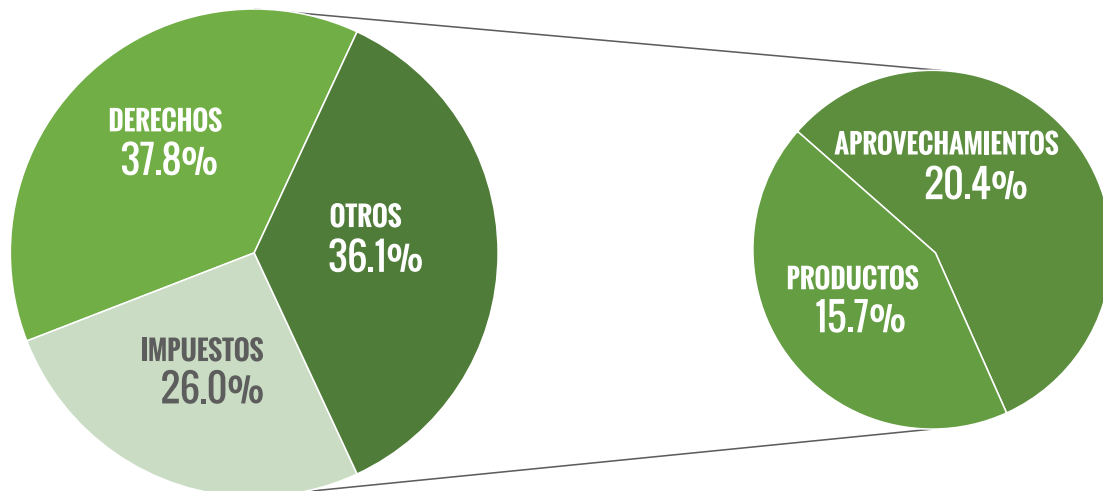


**INGRESOS PROPIOS**

(Miles de pesos)

CONCEPTO	2016	2017		VARIACIÓN RESPECTO AL INGRESO PRESUPUESTADO IMPORTE	% VARIACIÓN	
	DEVENGADO	PRESUPUESTADO	DEVENGADO		2016 vs 2017	2017 vs PRESUPUESTADO
<b>Ingresos Propios</b>	<b>5,281,024</b>	<b>3,646,624</b>	<b>6,197,653</b>	<b>2,551,029</b>	<b>17.4%</b>	<b>70.0%</b>
1. Impuestos	1,410,430	1,297,622	1,613,924	316,301	14.4%	24.4%
2. Cuotas y Aportaciones de Seguridad Social	0	0	0	0	0.0%	0.0%
3. Contribuciones de mejoras	0	0	0	0	0.0%	0.0%
4. Derechos	2,733,767	2,020,642	2,343,677	323,035	-14.3%	16.0%
5. Productos	1,121,189	304,524	973,870	669,346	-13.1%	219.8%
6. Aprovechamientos	15,637	23,836	1,266,182	1,242,346	7,997.1%	5,212.1%
7. Ingresos por Venta de Bienes y Servicios	0	0	0	0	0.0%	0.0%
<b>Total de Ingresos</b>	<b>5,281,024</b>	<b>3,646,624</b>	<b>6,197,653</b>	<b>2,551,029</b>	<b>17.4%</b>	<b>70.0%</b>

**DISTRIBUCIÓN PORCENTUAL DE INGRESOS PROPIOS DEVENGADOS**





**IMPUESTOS**  
(Miles de pesos)

CONCEPTO	2016	2017		VARIACIÓN RESPECTO AL INGRESO PRESUPUESTADO IMPORTE	% VARIACIÓN	
	DEVENGADO	PRESUPUESTADO	DEVENGADO		2016 vs 2017	2017 vs PRESUPUESTADO
<b>Impuestos</b>	<b>1,410,430</b>	<b>1,297,622</b>	<b>1,613,924</b>	<b>316,301</b>	<b>14.4%</b>	<b>24.4%</b>
11. Impuestos sobre los Ingresos	5,921	6,991	5,964	-1,028	0.7%	-14.7%
11.1 Sobre Loterías, Rifas, Sorteos, Concursos, Apuestas y Juegos permitidos	5,921	6,991	5,964	-1,028	0.7%	-14.7%
12. Impuestos sobre el Patrimonio	0	0	0	0	0.0%	0.0%
12.1 Estatal sobre Tenencia o uso de Vehículo	0	0	0	0	0.0%	0.0%
13. Impuestos sobre la Producción, el Consumo y las Transacciones	90,755	56,888	94,517	37,628	4.1%	66.1%
13.1 Sobre Adquisición de Vehículos Automotores Usados	70,486	46,265	69,024	22,759	-2.1%	49.2%
13.2 Sobre Negocios o Instrumentos Jurídicos	7,622	7,281	11,694	4,413	53.4%	60.6%
13.3 Impuesto Sobre Adquisiciones por Desincorporación, de Bienes Ejidales	12,647	3,342	13,799	10,457	9.1%	312.9%
14. Impuestos al Comercio Exterior	0	0	0	0	0.0%	0.0%
15. Impuestos sobre Nóminas y Asimilables	1,236,716	1,191,566	1,428,845	237,278	15.5%	19.9%
15.1 Sobre Erogaciones Por Remuneraciones al Trabajo	1,236,716	1,191,566	1,428,845	237,278	15.5%	19.9%
16. Impuestos Ecológicos	0	0	0	0	0.0%	0.0%
17. Accesorios	32,662	14,093	36,303	22,210	11.1%	157.6%
17.1 Recargos	23,546	11,345	25,098	13,753	6.6%	121.2%
17.2 Multas	8,896	2,537	10,915	8,379	22.7%	330.3%
17.3 Gastos y Honorarios de Ejecución	220	211	290	78	31.6%	37.1%



**IMPUESTOS**  
(Miles de pesos)

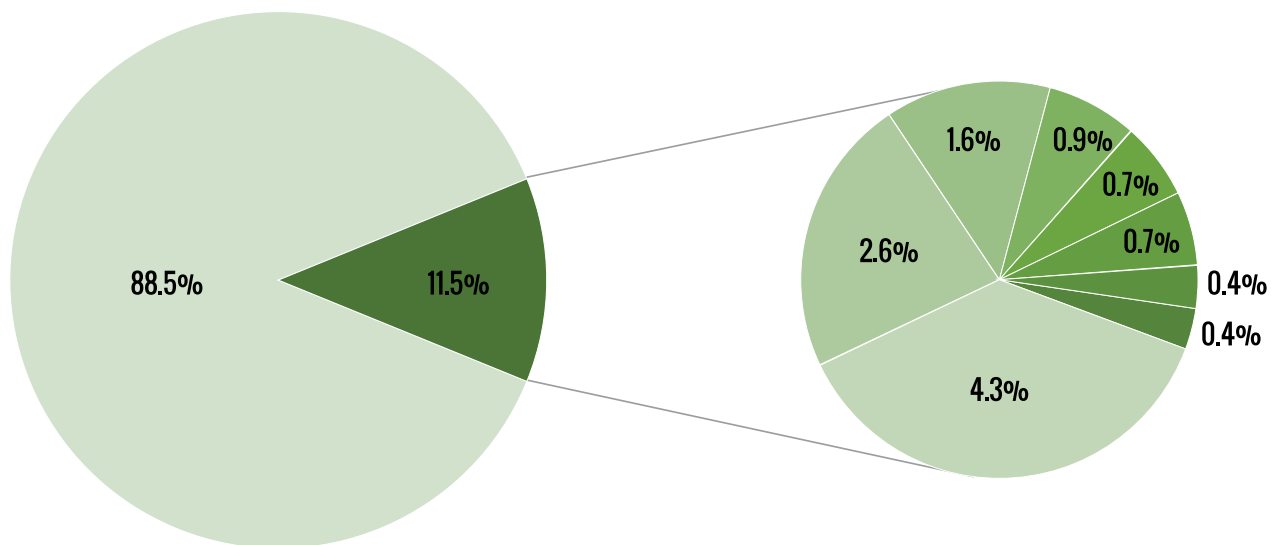
CONCEPTO	2016	2017		VARIACIÓN RESPECTO AL INGRESO PRESUPUESTADO IMPORTE	% VARIACIÓN	
	DEVENGADO	PRESUPUESTADO	DEVENGADO		2016 vs 2017	2017 vs PRESUPUESTADO
18. Otros Impuestos	32,096	27,084	41,681	14,597	29.9%	53.9%
18.1 Sobre Servicios de Hospedaje	32,096	27,084	41,681	14,597	29.9%	53.9%
19. Impuestos no Comprendidos en la Fracciones de la Ley de Ingresos causados en Ejercicios Fiscales Anteriores Pendientes de Liquidación o Pago	12,280	999	6,614	5,615	-46.1%	562.2%
19.1 Estatal Sobre Tenencia o Uso de Vehículo	12,280	999	6,614	5,615	-46.1%	562.2%
<b>Total de Impuestos</b>	<b>1,410,430</b>	<b>1,297,622</b>	<b>1,613,924</b>	<b>316,301</b>	<b>14.4%</b>	<b>24.4%</b>



**DISTRIBUCIÓN PORCENTUAL DE IMPUESTOS**  
(Miles de pesos)

CONCEPTO	MONTO	PORCENTAJES	PORCENTAJES AGRUPADOS
15.1 Sobre Erogaciones por Remuneraciones al Trabajo	1,428,845	88.5%	88.5%
13.1 Sobre Adquisición de Vehículos Automotores Usados	69,024	4.3%	11.5%
18.1 Sobre Servicios de Hospedaje	41,681	2.6%	
17.1 Recargos	25,098	1.6%	
13.3 Impuesto Sobre Adquisiciones por Desincorporación, de Bienes Ejidales	13,799	0.9%	
13.2 Sobre Negocios o Instrumentos jurídicos	11,694	0.7%	
17.2 Multas	10,915	0.7%	
12.1 Estatal Sobre Tenencia o Uso de Vehículo	6,614	0.4%	
11.1 Sobre Loterías, Rifas , Sorteos, Concursos, Apuestas Y Juegos Permitidos	5,964	0.4%	
17.3 Gastos y Honorarios de Ejecución	290	0.0%	
<b>Total de Impuestos</b>	<b>1,613,924</b>	<b>100%</b>	<b>100.0%</b>

403



**DERECHOS**  
(Miles de pesos)

CONCEPTO	2016	2017		VARIACIÓN RESPECTO AL INGRESO PRESUPUESTADO IMPORTE	% VARIACIÓN	
	DEVENGADO	PRESUPUESTADO	DEVENGADO		2016 vs 2017	2017 vs PRESUPUESTADO
<b>Derechos</b>	<b>2,733,767</b>	<b>2,020,642</b>	<b>2,343,677</b>	<b>323,035</b>	<b>-14.3%</b>	<b>16.0%</b>
41 Derechos por el Uso, Goce, Aprovechamientos o Explotación de Bienes del Dominio Público	1,182,391	1,214,851	1,232,512	17,661	4.2%	1.5%
41.1 Archivo Histórico del Estado	197	195	137	-58	-30.7%	-29.8%
41.2 Casa Hogar para Ancianos "Dr. Nicolás Aguilar"	1,323	1,140	1,363	223	3.0%	19.5%
41.3 Centro Cultural Real de Catorce	40	381	270	-111	571.9%	-29.2%
41.4 Centro de las Artes San Luis Potosí Centenario	4,168	0	5,032	5,032	20.7%	100.0%
41.5 Centro de Convenciones	33,770	41,184	50,346	9,163	49.1%	22.2%
41.6 Cineteca Alameda	1,931	1,927	929	-999	-51.9%	-51.8%
41.7 Colegio de Bachilleres	51,813	57,086	56,822	-264	9.7%	-0.5%
41.8 Colegio de Estudios Científicos y Tecnológicos del Estado	18,251	14,900	19,415	4,515	6.4%	30.3%
41.9 Colegio Nacional de Educación Profesional Técnica	31,072	26,376	29,162	2,785	-6.1%	10.6%
41.10 Comisión Estatal del Agua	207,990	205,615	108,811	-96,804	-47.7%	-47.1%
41.11 Comisión para la Protección contra los Riesgos Sanitarios del Estado de San Luis Potosí	2,818	2,472	3,189	717	13.2%	29.0%



**DERECHOS**  
(Miles de pesos)

CONCEPTO	2016	2017		VARIACIÓN RESPECTO AL INGRESO PRESUPUESTADO IMPORTE	% VARIACIÓN	
	DEVENGADO	PRESUPUESTADO	DEVENGADO		2016 vs 2017	2017 vs PRESUPUESTADO
41.12 Hospital Central Dr. Ignacio Morones Prieto	555,657	638,776	599,762	-39,014	7.9%	-6.1%
41.13 Instituto de Capacitación para el Trabajo	7,774	5,300	12,362	7,062	59.0%	133.2%
41.14 Instituto Estatal de Infraestructura Física Educativa	9,332	0	0	0	-100.0%	0.0%
41.15 Instituto Potosino de Bellas Artes	3,148	2,494	3,165	671	0.5%	26.9%
41.16 Instituto Potosino de la Juventud	680	0	680	680	0.0%	100.0%
41.17 Instituto Potosino del Deporte	11,846	20,117	10,302	-9,814	-13.0%	-48.8%
41.18 Instituto Tecnológico Superior de Ébano	916	1,029	935	-94	2.1%	-9.1%
41.19 Instituto Tecnológico Superior de Rioverde	7,133	3,602	9,592	5,990	34.5%	166.3%
41.20 Instituto Tecnológico Superior de San Luis Potosí	13,977	0	0	0	-100.0%	0.0%
41.21 Instituto Tecnológico Superior de Tamazunchale	7,190	5,985	7,476	1,491	4.0%	24.9%
41.22 Instituto Temazcalli	25,811	5,500	27,411	21,911	6.2%	398.4%
41.23 Museo de Arte Contemporáneo	88	68	59	-9	-33.0%	-13.2%
41.24 Museo del Ferrocarril	1,141	0	1,213	1,213	6.3%	100.0%
41.25 Museo del Virreinato	240	0	247	247	2.9%	100.0%



**DERECHOS**  
(Miles de pesos)

CONCEPTO	2016	2017		VARIACIÓN RESPECTO AL INGRESO PRESUPUESTADO IMPORTE	% VARIACIÓN	
	DEVENGADO	PRESUPUESTADO	DEVENGADO		2016 vs 2017	2017 vs PRESUPUESTADO
41.26 Museo Federico Silva	113	0	125	125	10.9%	100.0%
41.27 Museo Francisco Cossio	1,207	1,504	1,130	-374	-6.3%	-24.8%
41.28 Museo Nacional de la Mascara	572	285	820	535	43.4%	187.9%
41.29 Museo Laberinto de las Ciencias y las Artes	4,798	3,874	4,412	538	-8.0%	13.9%
41.30 Promotora del Estado	3,950	755	5,770	5,016	46.1%	664.7%
41.31 Secretaría de Comunicaciones y Transportes	19,286	9,964	37,782	27,817	95.9%	279.2%
41.32 Secretaría de Cultura	0	3,381	0	-3,381	0.0%	-100.0%
41.33 Secretaría de Desarrollo Económico	38	296	46	-250	20.6%	-84.4%
41.34 Secretaria de Ecología y Gestión Ambiental	2,655	3,970	3,633	-337	36.9%	-8.5%
41.35 Secretaría de Educación del Gobierno del Estado	0	3,592	0	-3,592	0.0%	-100.0%
41.36 Secretaría de Finanzas	13,372	12,936	14,476	1,539	8.3%	11.9%
41.37 Secretaría de Relaciones Exteriores	0	1,782	0	-1,782	0.0%	-100.0%
41.38 Secretaría de Seguridad Pública del Estado	1,549	0	1,675	1,675	8.2%	100.0%
41.39 Servicios de Salud de San Luis Potosí	49,783	45,076	43,861	-1,215	-11.9%	-2.7%
41.40 Sistema Educativo Estatal Regular	0	335	0	-335	0.0%	-100.0%



**DERECHOS**  
(Miles de pesos)

CONCEPTO	2016	2017		VARIACIÓN RESPECTO AL INGRESO PRESUPUESTADO IMPORTE	% VARIACIÓN	
	DEVENGADO	PRESUPUESTADO	DEVENGADO		2016 vs 2017	2017 vs PRESUPUESTADO
41.41 Sistema Estatal para el Desarrollo Integral de la Familia	8,291	0	0	0	-100.0%	-100.0%
41.42 Universidad Intercultural de San Luis Potosí	11,418	9,064	11,711	2,647	2.6%	29.2%
41.43 Universidad Politécnica de San Luis Potosí	44,409	41,639	50,547	8,908	13.8%	21.4%
41.44 Universidad Tecnológica de San Luis Potosí	22,644	22,251	30,667	8,416	35.4%	37.8%
41.45 Instituto de la Vivienda del Estado	0	20,000	77,175	57,175	100.0%	285.9%
42 Derechos a los Hidrocarburos	0	0	0	0	0.0%	0.0%
43 Derechos por Prestación de Servicios	956,055	583,849	1,025,396	441,547	7.3%	75.6%
43.1 Servicios prestados por la Secretaría General de Gobierno	162,256	153,673	177,288	23,615	9.3%	15.4%
43.1.1 Dirección de Notariado	1,481	1,359	1,476	117	-0.3%	8.6%
43.1.2 Registro Público de la Propiedad y del Comercio	115,162	112,765	130,277	17,512	13.1%	15.5%
43.1.3 Registro Civil	10,917	8,120	11,503	3,383	5.4%	41.7%
43.1.4 Expedición de Licencias de Bebidas Alcohólicas y su Refrendo Anual	34,696	31,429	34,032	2,603	-1.9%	8.3%
43.2 Servicios prestados por la Secretaría de Finanzas	580,831	430,177	624,045	193,868	7.4%	45.1%



**DERECHOS**  
(Miles de pesos)

CONCEPTO	2016	2017		VARIACIÓN RESPECTO AL INGRESO PRESUPUESTADO IMPORTE	% VARIACIÓN	
	DEVENGADO	PRESUPUESTADO	DEVENGADO		2016 vs 2017	2017 vs PRESUPUESTADO
43.2.1 Control Vehicular	490,323	359,703	512,609	152,906	4.5%	42.5%
43.2.2 Expedición de Licencias de Manejo	83,696	64,259	104,118	39,859	24.4%	62.0%
43.2.3 Catastro	1,801	2,112	2,073	-38	15.1%	-1.8%
43.2.4 Por la Certificación de Facturas Electrónicas	5,011	4,103	5,245	1,142	4.7%	27.8%
43.3 25% de Asistencia Social	212,968	174,152	224,064	49,912	5.2%	28.7%
<b>44 Otros Derechos</b>	<b>494,610</b>	<b>14,096</b>	<b>19,475</b>	<b>5,379</b>	<b>-96.1%</b>	<b>38.2%</b>
44.1 Otros Derechos	494,591	14,096	19,475	5,379	-96.1%	38.2%
44.2 Por la Supervisión de Obra Pública	19	0	0	0	-100.0%	0.0%
<b>45 Accesorios</b>	<b>100,710</b>	<b>33,693</b>	<b>66,294</b>	<b>32,601</b>	<b>-34.2%</b>	<b>96.8%</b>
45.1 Recargos	16,007	4,003	16,074	12,071	0.4%	301.5%
45.2 Multas	82,142	28,406	50,199	21,794	-38.9%	76.7%
45.3 Gastos y Honorarios de Ejecución	2,561	1,285	21	-1,264	-99.2%	-98.4%
49 Derechos no comprendidos en las Fracciones de la Ley de Ingresos causados en Ejercicios Fiscales Anteriores Pendientes de Liquidación o Pago	0	0	0	0	0.0%	0.0%
<b>Total de Derechos</b>	<b>2,733,767</b>	<b>2,020,642</b>	<b>2,343,677</b>	<b>323,035</b>	<b>-14.3%</b>	<b>16.0%</b>

408

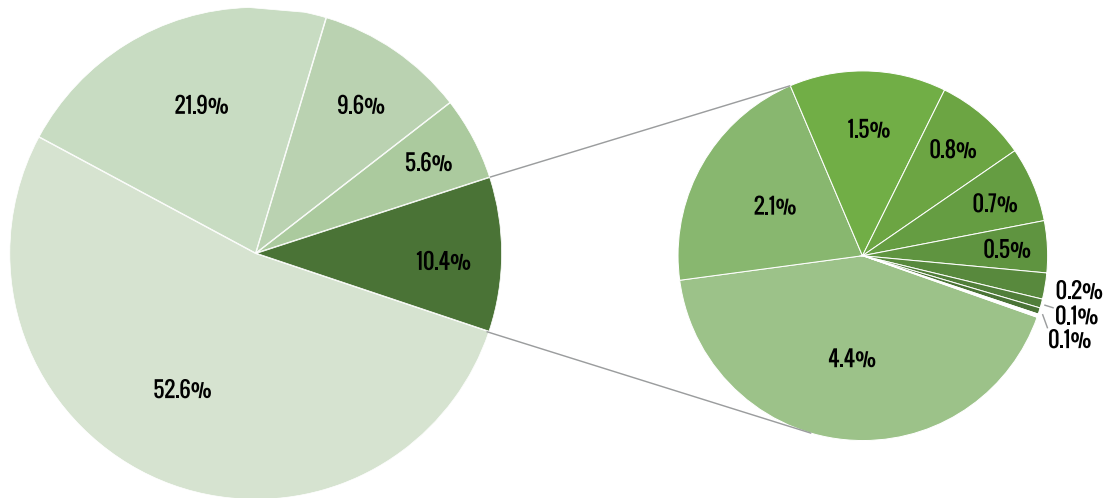
La cuenta 44.1 Otros Derechos, con importe de 19,475 se integra de la siguiente manera:

Otros Derechos	14,683
Colegio de San Luis	4,792
<b>Total</b>	<b>19,475</b>



**DISTRIBUCIÓN PORCENTUAL DE DERECHOS.**  
(Miles de pesos)

CONCEPTO	(Monto)	%	PORCENTAJES AGRUPADOS
41 Derechos por el Uso, Goce, Aprovechamientos o Explotación de Bienes del Dominio Público	1,232,512	52.6%	52.6%
43.2.1 Control Vehicular	512,609	21.9%	21.9%
43.3 25% de Asistencia Social	224,064	9.6%	9.6%
43.1.2 Registro Público de la Propiedad y del Comercio	130,277	5.6%	5.6%
43.2.2 Expedición de Licencias de Manejo	104,118	4.3%	10.3%
45.2 Multas	50,199	2.1%	
43.1.4 Expedición de Licencias de Bebidas Alcohólicas y su Refrendo Anual	34,032	1.5%	
44 Otros Derechos	19,475	0.8%	
45.1 Recargos	16,074	0.7%	
43.1.3 Registro Civil	11,503	0.5%	
43.2.4 Por la Certificación de Facturas Electrónicas	5,245	0.2%	
43.2.3 Catastro	2,073	0.1%	
43.1.1 Dirección de Notariado	1,476	0.1%	
45.3 Gastos y Honorarios de Ejecución	21	0.0%	
<b>Total</b>	<b>2,343,677</b>	<b>100.0%</b>	<b>100%</b>



**PRODUCTOS**  
(Miles de pesos)

CONCEPTO	2016	2017		VARIACIÓN RESPECTO AL INGRESO PRESUPUESTADO IMPORTE	% VARIACIÓN	
	DEVENGADO	PRESUPUESTADO	DEVENGADO		2016 vs 2017	2017 vs PRESUPUESTADO
<b>Productos</b>	<b>1,121,189</b>	<b>304,524</b>	<b>973,870</b>	<b>669,346</b>	<b>-13.1%</b>	<b>219.8%</b>
51. Productos de Tipo Corriente	1,032,599	273,823	809,417	535,594	-21.6%	195.6%
51.1 Enajenación de Bienes e Inmuebles Propiedad del Estado	0	0	0	0	0.0%	0.0%
51.2 Arrendamientos o Explotación de Bienes Muebles e Inmuebles	1,358	1,349	1,475	126	8.6%	9.3%
51.3 Venta del Periódico Oficial	267	237	226	-11	-15.1%	-4.6%
51.4 Venta de Otras Publicaciones	5	6	9	4	87.1%	60.0%
51.5 Venta de Formas Valoradas	42,804	40,757	46,405	5,649	8.4%	13.9%
51.6 5% por Administración de Contribuciones Inmobiliarias y de Prestación de Servicios Catastrales(Predio de los Municipios Conveniados)	1,673	1,641	1,894	253	13.2%	15.4%
51.7 Centro de Producción Santa Rita, S.A. de C.V. Empresa de Participación Estatal	56,295	65,000	33,178	-31,822	-41.1%	-49.0%
51.8 Otros Productos	930,197	164,833	726,230	561,397	-21.9%	340.6%
51.8.1 Otros Productos Sector Central	128,395	90,280	641,951	551,670	400.0%	611.1%
51.8.2 Otros Productos Sector Paraestatal	801,802	74,553	84,279	9,726	-89.5%	13.0%
51.8.2 Otros Productos Sector Paraestatal	9,294	0	6,950	6,950	-25.2%	100.0%
51.8.2.1 Centro Cultural Real de Catorce	103	0	0	0	-100.0%	0.0%



**PRODUCTOS**  
(Miles de pesos)

CONCEPTO	2016	2017		VARIACIÓN RESPECTO AL INGRESO PRESUPUESTADO IMPORTE	% VARIACIÓN	
	DEVENGADO	PRESUPUESTADO	DEVENGADO		2016 vs 2017	2017 vs PRESUPUESTADO
51.8.2.2 Centro Estatal de Cultura y Recreación Tangamanga "Profr. Carlos Jonguitud Barrios"	5,413	4,720	6,114	1,394	12.9%	29.5%
51.8.2.3 Centro Estatal de Cultura y Recreación Tangamanga II	1,697	1,384	1,911	526	12.6%	38.0%
51.8.2.4 Colegio Nacional de Educación Profesional Técnica	774	2,535	0	-2,535	-100.0%	-100.0%
51.8.2.5 Consejo Potosino de Ciencia y Tecnología	1,350	0	191	191	-85.9%	100.0%
51.8.2.6 Dirección de Registro Civil	0	4,386	0	-4,386	0.0%	-100.0%
51.8.2.7 Instituto Estatal de Ciegos	19	22	17	-5	-10.4%	-23.9%
51.8.2.8 Instituto Potosino del Deporte	2,670	4,251	5,075	824	90.1%	19.4%
51.8.2.9 Instituto Temazcalli	180	0	0	0	-100.0%	0.0%
51.8.2.10 Invernadero Santa Rita	779,686	0	0	0	-100.0%	0.0%
51.8.2.11 Museo del Ferrocarril	246	858	0	-858	-100.0%	-100.0%
51.8.2.12 Museo Francisco Cossio	139	0	0	0	-100.0%	0.0%
51.8.2.13 Museo Nacional de la Mascara	231	199	0	-199	-100.0%	-100.0%
51.8.2.14 Secretaría de Desarrollo Agropecuario y Recursos Hidráulicos	0	600	0	-600	0.0%	-100.0%
51.8.2.15 Secretaria de Desarrollo Urbano, Vivienda y Obras Públicas	0	0	0	0	0.0%	0.0%



**PRODUCTOS**  
(Miles de pesos)

CONCEPTO	2016	2017		VARIACIÓN RESPECTO AL INGRESO PRESUPUESTADO IMPORTE	% VARIACIÓN	
	DEVENGADO	PRESUPUESTADO	DEVENGADO		2016 vs 2017	2017 vs PRESUPUESTADO
51.8.2.16 Sistema para el Financiamiento del Desarrollo del Estado	0	22,914	27,287	4,373	100.0%	19.1%
51.8.2.17 Centro de las Artes San Luis Potosí Centenario	0	4,465	0	-4,465	0.0%	-100.0%
51.8.2.18 Cineteca Alameda	0	1,159	1,151	-8	100.0%	-0.7%
51.8.2.19 Colegio de Bachilleres	0	1,500	0	-1,500	0.0%	-100.0%
51.8.2.20 Instituto Potosino de la Juventud	0	353	488	135	100.0%	38.3%
51.8.2.21 Instituto Tecnológico Superior de San Luis Potosí	0	10,936	13,017	2,081	100.0%	19.0%
51.8.2.22 Museo del Virreinato	0	264	0	-264	0.0%	-100.0%
51.8.2.23 Museo Laberinto de las Ciencias y las Artes	0	2,169	2,656	487	100.0%	22.5%
51.8.2.24 Sistema Estatal para el Desarrollo Integral de la Familia	0	11,837	19,424	7,586	100.0%	64.1%
<b>52. Productos de Capital</b>	<b>88,590</b>	<b>30,701</b>	<b>164,453</b>	<b>133,751</b>	<b>85.6%</b>	<b>435.7%</b>
52.1 Rendimientos de Capitales	88,590	30,701	164,453	133,751	85.6%	435.7%
59. Productos no Comprendidos en las Fracciones de la Ley de Ingresos causados en Ejercicios Fiscales Anteriores Pendientes de Liquidación o Pago	0	0	0	0	0.0%	0.0%
<b>Total de Productos</b>	<b>1,121,189</b>	<b>304,524</b>	<b>973,870</b>	<b>669,346</b>	<b>-13.1%</b>	<b>219.8%</b>

La cuenta 51.8.2 Otros Productos Sector Paraestatal por la cantidad de 6,950 se integra como sigue:

Otros productos sector Paraestatal	6,927
Agencia Pro San Luis	23
<b>Total</b>	<b>6,950</b>

**APROVECHAMIENTOS**  
(Miles de pesos)

CONCEPTO	2016	2017		VARIACIÓN RESPECTO AL INGRESO PRESUPUESTADO IMPORTE	% VARIACIÓN	
	DEVENGADO	PRESUPUESTADO	DEVENGADO		2016 vs 2017	2017 vs PRESUPUESTADO
<b>Aprovechamientos</b>	<b>15,637</b>	<b>23,836</b>	<b>1,266,182</b>	<b>1,242,346</b>	<b>7997.2%</b>	<b>5212.1%</b>
61. Aprovechamientos de tipo corriente	15,637	23,836	1,266,182	1,242,346	7997.2%	5212.1%
Aplicación de Fianzas y Depósitos.	0	0	0	0	0.0%	0.0%
Indemnizaciones.	0	0	0	0	0.0%	0.0%
61.1 Multas impuestas por la Secretaría General de Gobierno del Estado	1,000	947	156	-791	-84.4%	-83.5%
61.2 Multas impuestas por la Secretaría de Comunicaciones y Transportes	2,170	1,663	4,344	2,681	100.2%	161.3%
61.3 Multas impuestas por la Secretaría de Ecología y Gestión Ambiental del Estado	2	2	13	10	426.0%	426.0%
61.4 Otras multas estatales no fiscales	861	626	1,157	530	34.3%	84.6%
61.5 Otros aprovechamientos	11,597	20,598	1,260,513	1,239,915	10769.5%	6019.7%
61.5.1 Otros aprovechamientos Sector Central	8,496	7,688	1,182,149	1,174,461	13814.5%	15276.1%
61.5.1.1 Secretaría de Desarrollo Económico	0	0	0	0	0.0%	0.0%
61.5.1.2 Secretaría de Desarrollo Urbano, Vivienda y Obras Públicas	0	75	0	-75	0.0%	-100.0%
61.5.2 Otros aprovechamientos Sector Paraestatal	3,101	12,834	78,363	65,529	2427.0%	510.6%
61.5.2 Otros aprovechamientos Sector Paraestatal	292	0	0	0	-100.0%	0.0%
61.5.2.1 Junta Estatal de Caminos	2,809	1,610	5,082	3,472	80.9%	215.7%
61.5.2.2 Colegio Nacional de Educación Profesional Técnica	0	6,255	0	-6,255	0.0%	-100.0%
61.5.2.3 Instituto Estatal de Infraestructura Física Educativa	0	4,304	7,548	3,245	100.0%	75.4%



**APROVECHAMIENTOS**  
(Miles de pesos)

CONCEPTO	2016	2017		VARIACIÓN RESPECTO AL INGRESO PRESUPUESTADO IMPORTE	% VARIACIÓN	
	DEVENGADO	PRESUPUESTADO	DEVENGADO		2016 vs 2017	2017 vs PRESUPUESTADO
61.5.2.4 Museo Federico Silva	0	108	0	-108	0.0%	-100.0%
61.5.2.5 Promotora del Estado	0	558	278	-279	100.0%	-50.1%
61.5.2.2 Secretaría de Desarrollo Económico	0	0	0	0	0.0%	0.0%
61.6 Accesorios	7	0	0	0	-100.0%	0.0%
61.6.1 Gastos y h. de ejecución	7	0	0	0	-100.0%	0.0%
62. Aprovechamientos de capital	0	0	0	0	0.0%	0.0%
69. Aprovechamientos no comprendidos en las fracciones de la ley de ingresos causados en ejercicios fiscales anteriores pendientes de liquidación o pago	0	0	0	0	0.0%	0.0%
<b>Total de Aprovechamientos</b>	<b>15,637</b>	<b>23,836</b>	<b>1,266,182</b>	<b>1,242,346</b>	<b>7997.2%</b>	<b>5212.1%</b>

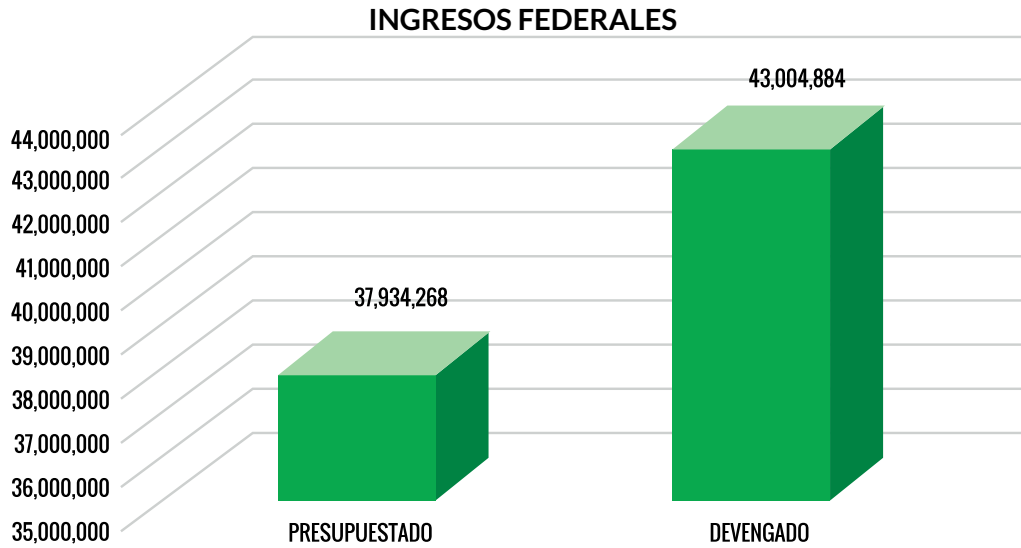
414

La cuenta 61.5.2 Otros Aprovechamientos Sector Paraestatal por la cantidad de 78,363 se integra como sigue:

Otros Aprovechamientos Sector Paraestatal	12,909
Feria Nacional Potosina	59,577
Servicios de Salud	5,877
<b>Total</b>	<b>78,363</b>

### INGRESOS FEDERALES

El desglose de los Ingresos Federales por concepto se integra de la siguiente manera:



(Miles de pesos)

CONCEPTO	2016	2017		VARIACIÓN RESPECTO AL INGRESO PRESUPUESTADO IMPORTE	% VARIACIÓN	
	DEVENGADO	PRESUPUESTADO	DEVENGADO		2016 vs 2017	2017 vs PRESUPUESTADO
<b>Ingresos Federales</b>	<b>40,618,695</b>	<b>37,934,268</b>	<b>43,004,884</b>	<b>5,070,616</b>	<b>5.9%</b>	<b>13.4%</b>
8. Participaciones y Aportaciones	31,987,631	32,454,328	35,710,903	3,256,576	11.6%	10.0%
81. Participaciones	13,030,258	13,180,547	14,952,878	1,772,331	14.8%	13.4%
82. Aportaciones	17,968,980	18,261,311	18,489,747	228,436	2.9%	1.3%
83. Convenios	988,394	1,012,469	2,268,278	1,255,809	129.5%	124.0%
9. Transferencias, Asignaciones, Subsidios y otras Ayudas	8,631,063	5,479,941	7,293,981	1,814,040	-15.5%	33.1%
91. Transferencias Internas y Asignaciones al Sctor Público	3,289,963	3,214,587	3,253,591	39,004	-1.1%	1.2%
93. Subsidios y Subvenciones	5,134,433	2,265,354	4,040,390	1,775,036	-21.3%	78.4%
96. Transferencias a Fideicomisos, Mandatos y Análogos	206,667	0	0	0	-100.0%	0.0%
10. Ingresos derivados de Financiamientos	0	0	0	0	0.0%	0.0%
<b>Total de Ingresos Federales</b>	<b>40,618,695</b>	<b>37,934,268</b>	<b>43,004,884</b>	<b>5,070,616</b>	<b>5.9%</b>	<b>13.4%</b>

**PARTICIPACIONES**  
(Miles de pesos)

CONCEPTO	2016	2017		VARIACIÓN RESPECTO AL INGRESO PRESUPUESTADO IMPORTE	% VARIACIÓN	
	DEVENGADO	PRESUPUESTADO	DEVENGADO		2016 vs 2017	2017 vs PRESUPUESTADO
<b>Participaciones</b>	<b>13,030,258</b>	<b>13,180,547</b>	<b>14,952,878</b>	<b>1,772,331</b>	<b>14.8%</b>	<b>13.4%</b>
81.1 Fondo General.	9,825,363	10,251,161	11,355,165	1,104,003	15.6%	10.8%
81.2 Fondo de Fomento Municipal.	638,468	660,499	686,233	25,734	7.5%	3.9%
81.3 Fondo de Fiscalización	699,180	731,903	799,039	67,136	14.3%	9.2%
81.4 Impuesto Especial sobre Producción y Servicios	179,320	190,184	224,308	34,123	25.1%	17.9%
81.5 Impuesto Sobre la Renta por Salarios del Personal de las Dependencias y Organismos de la Entidad	1,687,928	1,346,529	1,855,813	509,285	9.9%	37.8%
81.6 Fondo por Extracción de Hidrocarburos	0	270	32,321	32,050	100.0%	11848.8%
<b>Total de Participaciones</b>	<b>13,030,258</b>	<b>13,180,547</b>	<b>14,952,878</b>	<b>1,772,331</b>	<b>14.8%</b>	<b>13.4%</b>





APORTACIONES

Los Fondos de Aportación Federal se vieron incrementados en un 1.3% respecto a lo presupuestado en cantidad de 228 millones de pesos.

(Miles de pesos)

CONCEPTO	2016	2017		VARIACIÓN RESPECTO AL INGRESO PRESUPUESTADO IMPORTE	% VARIACIÓN	
	DEVENGADO	PRESUPUESTADO	DEVENGADO		2016 vs 2017	2017 vs PRESUPUESTADO
<b>Aportaciones</b>	<b>17,968,980</b>	<b>18,261,311</b>	<b>18,489,747</b>	<b>228,436</b>	<b>2.9%</b>	<b>1.3%</b>
82.1 Para la Nómina Educativa y Gasto Operativo (FONE)	10,837,373	10,822,769	10,930,684	107,915	0.9%	1.0%
82.2 Para los Servicios de Salud (FASSA)	1,764,939	1,804,836	1,833,499	28,663	3.9%	1.6%
82.3 Para la Infraestructura Social Estatal (FAIS)	235,494	252,470	253,454	984	7.6%	0.4%
82.4 Para la Infraestructura Social Municipal (FISM)	1,707,295	1,830,363	1,837,499	7,136	7.6%	0.4%
82.5 Para el Fortalecimiento de los Municipios y Demarcaciones Territoriales del D.F. (FORTAMUN)	1,400,529	1,524,248	1,531,125	6,877	9.3%	0.5%
82.6 Aportaciones Múltiples (FAM)	474,044	498,094	536,594	38,500	13.2%	7.7%
82.7 Aportaciones Múltiples Monetización	473,106	369,000	434,193	65,193	-8.2%	17.7%
82.8 Para la Educación Tecnológica y de Adultos (FAETA)	149,902	150,629	153,554	2,925	2.4%	1.9%
82.9 Para la Seguridad Pública (FASP)	221,088	236,933	220,291	-16,642	-0.4%	-7.0%
82.10 Para el Fortalecimiento de las Entidades Federativas (FAFEF)	705,210	771,969	758,852	-13,116	7.6%	-1.7%
<b>Total de Aportaciones</b>	<b>17,968,980</b>	<b>18,261,311</b>	<b>18,489,747</b>	<b>228,436</b>	<b>2.9%</b>	<b>1.3%</b>

**CONVENIOS**  
(Miles de pesos)

CONCEPTO	2016	2017		VARIACIÓN RESPECTO AL INGRESO PRESUPUESTADO IMPORTE	% VARIACIÓN	
	DEVENGADO	PRESUPUESTADO	DEVENGADO		2016 vs 2017	2017 vs PRESUPUESTADO
<b>Convenios</b>	<b>988,394</b>	<b>1,012,469</b>	<b>2,268,278</b>	<b>1,255,809</b>	<b>129.5%</b>	<b>124.0%</b>
83.1 Impuesto Federal sobre la Tenencia o Uso de Vehículos	1,540	0	105	105	-93.2%	100.0%
83.2 Impuesto sobre Automóviles Nuevos	203,870	219,923	249,585	29,662	22.4%	13.5%
83.3 ISR Régimen de Pequeños Contribuyentes	76,893	99,083	71,704	-27,379	-6.7%	-27.6%
83.4 ISR Régimen de Intermedios	23	979	7	-972	-68.2%	-99.3%
83.5 Actos de Fiscalización	4,843	12,166	4,278	-7,887	-11.7%	-64.8%
83.6 Incentivos Actos de Fiscalización Concurrentes	133,938	121,774	1,345,410	1,223,636	904.5%	1004.8%
83.7 Por Actos de Vigilancia de Cumplimiento de Obligaciones Fiscales	10,378	12,559	16,273	3,713	56.8%	29.6%
83.8 Multas Federales no Fiscales	788	1,198	1,281	84	62.7%	7.0%
83.9 Retenciones 5 al millar por Obra Pública	6,534	7,962	10,803	2,841	65.3%	35.7%
83.10 ISR Enajenación de Bienes	45,726	50,431	51,511	1,079	12.6%	2.1%
83.11 IEPS por Venta Final de Gasolina y Diésel	503,862	486,396	517,321	30,925	2.7%	6.4%
83.12 Régimen de Incorporación Fiscal	0	0	0	0	0.0%	0.0%
<b>Total de Convenios</b>	<b>988,394</b>	<b>1,012,469</b>	<b>2,268,278</b>	<b>1,255,809</b>	<b>129.5%</b>	<b>124.0%</b>



**TRANSFERENCIAS**  
(Miles de pesos)

CONCEPTO	2016	2017		VARIACIÓN RESPECTO AL INGRESO PRESUPUESTADO IMPORTE	% VARIACIÓN	
	DEVENGADO	PRESUPUESTADO	DEVENGADO		2016 vs 2017	2017 vs PRESUPUESTADO
<b>91. Transferencias Internas y Asignaciones al Sector Público</b>	<b>3,289,963</b>	<b>3,214,587</b>	<b>3,253,591</b>	<b>39,004</b>	<b>-1.1%</b>	<b>1.2%</b>
91.1 Universidades.	1,802,614	1,824,275	1,873,782	49,507	3.9%	2.7%
91.2 Servicios de Salud.	1,487,349	1,390,312	1,379,809	-10,503	-7.2%	-0.8%
<b>Total de Transferencias</b>	<b>3,289,963</b>	<b>3,214,587</b>	<b>3,253,591</b>	<b>39,004</b>	<b>-1.1%</b>	<b>1.2%</b>



**SUBSIDIOS Y SUBVENCIONES**  
(Miles de pesos)

CONCEPTO	2016	2017		VARIACIÓN RESPECTO AL INGRESO PRESUPUESTADO IMPORTE	% VARIACIÓN	
	DEVENGADO	PRESUPUESTADO	DEVENGADO		2016 vs 2017	2017 vs PRESUPUESTADO
<b>93. Subsidios y subvenciones</b>	<b>5,134,433</b>	<b>2,265,354</b>	<b>4,040,390</b>	<b>1,775,036</b>	<b>-21.3%</b>	<b>78.4%</b>
93.1 Subsidios y Convenios Federales	3,767,533	2,265,354	2,514,641	249,287	-33.3%	11.0%
93.2 Apoyos Extraordinarios de la Federación	1,366,900	0	1,525,749	1,525,749	11.6%	100.0%
93.3 Otros Subsidios	0	0	0	0	0.0%	0.0%
<b>Total de Subsidios y Subvenciones</b>	<b>5,134,433</b>	<b>2,265,354</b>	<b>4,040,390</b>	<b>1,775,036</b>	<b>-21.3%</b>	<b>78.4%</b>



**TRANSFERENCIAS A FIDEICOMISOS, MANDATOS Y ANÁLOGOS**  
(Miles de pesos)

CONCEPTO	2016	2017		VARIACIÓN RESPECTO AL INGRESO PRESUPUESTADO IMPORTE	% VARIACIÓN	
	DEVENGADO	PRESUPUESTADO	DEVENGADO		2016 vs 2017	2017 vs PRESUPUESTADO
<b>96. Transferencias a Fideicomisos, Mandatos y Análogos</b>	<b>206,667</b>	<b>0</b>	<b>0</b>	<b>0</b>	<b>-100.0%</b>	<b>0.0%</b>
96.1 Fondo de Infraestructura (FIES)	0	0	0	0	0.0%	0.0%
96.2 Apoyo de Financiamiento (AFITRI)	0	0	0	0	0.0%	0.0%
96.3 Fondo de Estabilización de los Ingresos para las Entidades Federativas (FEIEF)	206,667	0	0	0	-100.0%	0.0%
96.4 Fondo de Inversiones Entidades Federativas (FIEF)	0	0	0	0	0.0%	0.0%
<b>Total de Transferencias a Fideicomisos, Mandatos y Análogos</b>	<b>206,667</b>	<b>0</b>	<b>0</b>	<b>0</b>	<b>-100.0%</b>	<b>0.0%</b>



**INGRESOS DERIVADOS DE FINANCIAMIENTOS**  
(Miles de pesos)

CONCEPTO	2016	2017		VARIACIÓN RESPECTO AL INGRESO PRESUPUESTADO IMPORTE	% VARIACIÓN	
	DEVENGADO	PRESUPUESTADO	DEVENGADO		2016 vs 2017	2017 vs PRESUPUESTADO
<b>10. Ingresos Derivados de Financiamientos</b>	<b>0</b>	<b>0</b>	<b>0</b>	<b>0</b>	<b>0.0%</b>	<b>0.0%</b>
101. Endeudamiento Interno	0	0	0	0	0.0%	0.0%
101.1 Ingresos por Financiamiento	0	0	0	0	0.0%	0.0%
102. Endeudamiento Externo	0	0	0	0	0.0%	0.0%
102.1 Ingresos por Financiamiento	0	0	0	0	0.0%	0.0%
<b>Total de Transferencias a Fideicomisos, Mandatos y Análogos</b>	<b>0</b>	<b>0</b>	<b>0</b>	<b>0</b>	<b>0.0%</b>	<b>0.0%</b>

Para este ejercicio no hubo ingresos por financiamiento.



---

CUENTA PÚBLICA **2017**

---

TOMO 1.  
RESULTADOS GENERALES  
**1.7 DEUDA PÚBLICA**

# DEUDA PÚBLICA

## 1.7.1 Política de Deuda Pública

La política de Deuda del Gobierno del Estado se ha enfocado en mejorar los niveles de liquidez implementando esquemas de financiamiento que permitan fortalecer las finanzas públicas, situación que ha permitido mantener el equilibrio presupuestario mediante el manejo prudente y responsable de la deuda pública, al no recurrir al endeudamiento como instrumento compensatorio de las finanzas, garantizando con ello la sostenibilidad de la deuda en el corto mediano y largo plazo.

## 1.7.2 Límites de Endeudamiento

El 31 de marzo de 2017 se publicó en el Diario Oficial de la Federación el Reglamento del Sistema de Alertas conforme a lo dispuesto por el Capítulo V del Título Tercero de la Ley de Disciplina Financiera de las Entidades Federativas y los Municipios, con el cual se establecen las disposiciones para regular la evaluación que debe realizar la Secretaría de Hacienda y Crédito Público a los Entes Públicos que cuenten con Financiamiento y Obligaciones inscritos en el Registro Público Único conforme a su nivel de endeudamiento. Asimismo, el 30 de Junio de 2017 se publicó en el Diario Oficial de la Federación el Acuerdo por el que se dan a conocer los valores que determinan los límites de los rangos bajo, medio y alto, de los indicadores para la evaluación del nivel de endeudamiento del Sistema de Alertas, mismo que resulto en un nivel de “endeudamiento sostenible” y fijó el Techo de Financiamiento Neto para el ejercicio fiscal de 2017 en un monto equivalente al 15 % de los ingresos de libre disposición.

## 1.7.3 Saldo de la Deuda Pública

Al 31 de diciembre del 2016, el saldo de la Deuda Pública a largo plazo ascendía a 4 mil 376 millones de pesos. Al cierre del 2017, su saldo se situó en 4 mil 228 millones de pesos; esto significó un desendeudamiento neto por 147 millones 991 mil pesos debido a las amortizaciones establecidas en los contratos de los créditos, lo que implica un desendeudamiento en términos reales de 9.51 % y de 3.38 % en términos nominales.

La deuda se conforma del 100 % Deuda Directa del Estado y las líneas de crédito que conforman la Deuda Contingente no han sido dispuestas, por lo que su saldo al cierre de 2017 es cero.

En términos del Producto Interno Bruto Estatal (PIBE), el saldo de la deuda representaba el 0.95 % al cierre de 2017, siendo este porcentaje muy inferior al promedio nacional. Lo anterior, demuestra la sostenibilidad financiera de la deuda en el largo plazo.





**EVOLUCIÓN DE LA DEUDA PÚBLICA DIRECTA DURANTE 2017**

(Miles de Pesos)

<b>Saldo al 31 de diciembre de 2016</b>	<b>4,376,060</b>
Disposiciones <i>a/</i>	0
Pagos de Capital <i>b/</i>	147,991
<b>Saldo al 31 de diciembre de 2017</b>	<b>4,228,069</b>

*a/ No hubo nuevas contrataciones de Deuda.*

*b/ Del crédito de Banorte contratado por un monto original de 2,678,868 miles de pesos se amortizó la cantidad de 28,950 miles de pesos, del crédito con Banco Banorte refinanciado por un monto de 1,430,132 miles de pesos se amortizó la cantidad de 14,860 miles de pesos y del Crédito de Banorte contratado por un monto de 750,000 miles de pesos se amortizó la cantidad de 104,181 miles de pesos.*

**EVOLUCIÓN DE LA DEUDA PÚBLICA CONTINGENTE DURANTE 2017**

(Miles de Pesos)

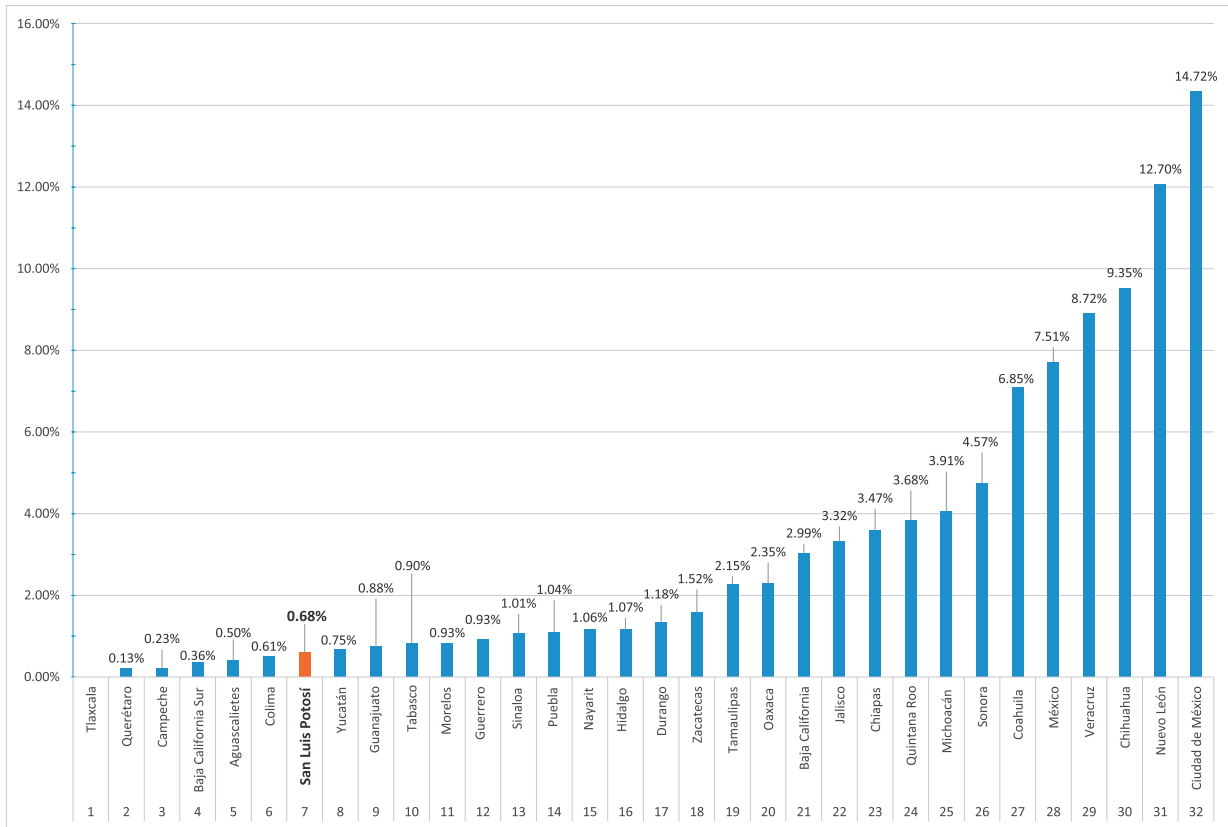
<b>Saldo al 31 de diciembre de 2016 <i>a/</i></b>	<b>0</b>
Disposiciones <i>a/</i>	0
Pagos de Capital	0
<b>Saldo al 31 de diciembre de 2017 <i>a/</i></b>	<b>0</b>

*a/ Con el propósito de armonizar el saldo de la deuda conforme al criterio utilizado por la SHCP para el caso de líneas de crédito contingentes, se presenta el saldo real al 31 de Diciembre de cada año de los contratos de Deuda Pública Contingente y se informa que el monto total vigente de dichas líneas de créditos son por 85,823 miles de pesos.*

Respecto al Saldo Total de la Deuda de las Entidades Federativas, el Estado representa solamente el 0.68 por ciento, situándose en el séptimo lugar de las Entidades Federativas con menor Deuda del país.



GRADO DE ENDEUDAMIENTO DEL ESTADO VS. TOTAL DE ENTIDADES FEDERATIVAS



Fuente: Elaboración propia con información de la SHCP.

1.7.4 Saldo de la Deuda según el Grado de Obligación con el acreedor

SALDO DE LA DEUDA SEGÚN EL GRADO DE OBLIGACIÓN CON EL ACREEDOR  
(Miles de pesos)

Concepto	Saldo 31-Dic-16	Movimientos				Saldo 31-Dic-17
		Colocación	Amortización	Endeudamiento Neto	Revaluación y Otros	
<b>Total de la Deuda Pública</b>	4,376,059.5	0.0	147,990.5	-147,990.5	0.0	4,228,069.0
<b>Deuda Directa</b>	4,376,059.0	0.0	147,990.5	-147,990.5	0.0	4,228,069.0
Banobras FONREC 72 Mdp <sup>1</sup>	71,984.8	0.0	0.0	0.0	0.0	71,984.8
Banobras FONREC 85 Mdp <sup>1</sup>	83,709.6	0.0	0.0	0.0	0.0	83,709.6
Banorte Reestructura 2,678 Mdp	2,204,037.5	0.0	28,950.0	-28,950.0	0.0	2,175,085.5
Banorte Clúster Automotriz 750 Mdp	599,038.1	0.0	104,180.5	-104,180.5	0.0	494,857.6
Banorte Refinanciamiento Crédito Santander 1,430 Mdp	1,417,289.5	0.0	14,860.0	-14,860.0	0.0	1,402,429.5
<b>Deuda Contingente</b>	0.0	0.0	0.0	0.0	0.0	0.0
Interacciones CERESO 19.2 Mdp <sup>2</sup>	0.0	0.0	0.0	0.0	0.0	0.0
Banobras CEA Tenorio 66.6 Mdp <sup>2</sup>	0.0	0.0	0.0	0.0	0.0	0.0

1/ Estos créditos fueron contratados mediante el "Programa de Financiamiento para la Reconstrucción de Entidades Federativas" implementado por BANOBRAS y el Gobierno Federal, mediante el cual se ofreció financiamiento a las Entidades Federativas afectadas por Desastres Naturales durante los años de 2010 y 2011, en un esquema en el cual el Fideicomiso 2186 denominado "Fondo de Reconstrucción de Entidades Federativas" garantiza el pago de las amortizaciones de los créditos dispuestos por el Estado al vencimiento con el producto de la redención de Bonos Cupón Cero adquiridos por el Fondo. El Gobierno del Estado sólo liquidará los intereses.

2/ Líneas de Crédito Contingentes que no fueron dispuestas durante el ejercicio 2017, sin embargo continúan vigentes y el monto total de las mismas es por 85,823.4 miles de pesos.



### 1.7.5 Saldo de la Deuda por Fuentes de Financiamiento

#### SALDO DE LA DEUDA DEL GOBIERNO DEL ESTADO POR FUENTES DE FINANCIAMIENTO (Miles de pesos)

Concepto	Saldo 31-Dic-16	Movimientos				Saldo 31-Dic-17
		Colocación	Amortización	Endeudamiento Neto	Revaluación y Otros	
Total de la Deuda Pública	4,376,059.5	0.0	147,990.5	-147,990.5	0.0	4,228,069.0
Sector Gobierno	4,376,059.5	0.0	147,990.5	-147,990.5	0.0	4,228,069.0
Banca de Desarrollo	155,694.3	0.0	0.0	0.0	0.0	155,694.3
Banobras FONREC 72 Mdp <sup>1</sup>	71,984.8	0.0	0.0	0.0	0.0	71,984.8
Banobras FONREC 85 Mdp <sup>1</sup>	83,709.6	0.0	0.0	0.0	0.0	83,709.6
Banca Comercial	4,220,365.2	0.0	147,990.5	-147,990.5	0.0	4,072,374.6
Banorte Reestructura 2,678 Mdp	2,204,037.5	0.0	28,950.0	-28,950.0	0.0	2,175,087.5
Banorte Clúster Automotriz 750 Mdp	599,038.1	0.0	104,180.5	-104,180.5	0.0	494,857.6
Interacciones CERESO 19.2 Mdp <sup>2</sup>	0.0	0.0	0.0	0.0	0.0	0.0
Banorte Refinanciamiento crédito Santander 1,430 Mdp	1,417,289.5	0.0	14,860.0	-14,860.0	0.0	1,402,429.5
Sector Paraestatal No Financiero	0.0	0.0	0.0	0.0	0.0	0.0
Banca de Desarrollo	0.0	0.0	0.0	0.0	0.0	0.0
Banobras CEA Tenorio 66.6 Mdp <sup>2</sup>	0.0	0.0	0.0	0.0	0.0	0.0
Banca Comercial	0.0	0.0	0.0	0.0	0.0	0.0

428

1/ Estos créditos fueron contratados mediante el "Programa de Financiamiento para la Reconstrucción de Entidades Federativas" implementado por BANOBRAS y el Gobierno Federal, mediante el cual se ofreció financiamiento a las Entidades Federativas afectadas por Desastres Naturales durante los años de 2010 y 2011, en un esquema en el cual el Fideicomiso 2186 denominado "Fondo de Reconstrucción de Entidades Federativas" garantiza el pago de las amortizaciones de los créditos dispuestos por el Estado al vencimiento con el producto de la redención de Bonos Cupón Cero adquiridos por el Fondo. El Gobierno del Estado sólo liquidará los intereses.

2/ Líneas de Crédito Contingentes que no fueron dispuestas durante el ejercicio 2017, sin embargo continúan vigentes y el monto total de las mismas es por 85,823.4 miles de pesos.

La estructura de la Deuda Pública del Sector Gobierno, se compone del 96.3 por ciento de la Banca Comercial y el 3.7 por ciento la Banca de Desarrollo, en el caso del Sector Paraestatal No Financiero el 100 por ciento lo tiene la Banca de Desarrollo.

En lo que respecta a los principales acreedores de la Deuda Pública del Estado de San Luis Potosí, destaca con un 96.4 por ciento Banorte, 3.7 por ciento Banobras y se cuenta con líneas de crédito contingente con el Banco Interacciones y Banobras mismas que no han sido dispuestas y su saldo es cero.

### 1.7.6 Saldo de la Deuda por Vencimiento

SALDO DE LA DEUDA PÚBLICA BRUTA DEL SECTOR PUBLICO PRESUPUESTARIO  
DEL GOBIERNO DEL ESTADO DE SAN LUIS POTOSÍ POR VENCIMIENTO  
(Miles de pesos)

Concepto	Saldo 31-Dic-16	Saldo 31-Dic-17	Variación Respecto al Saldo de 2016		Proporción Respecto al PIBE 2016 p/	Proporción Respecto al PIBE 2017 e/
			Importe %			
<b>Total de la Deuda Pública</b>	<b>4,376,059.5</b>	<b>4,228,069.0</b>	<b>-147,990.5</b>	<b>-3.15%</b>	<b>1.08%</b>	<b>0.95%</b>
<b>Sector Gobierno</b>	4,376,059.5	4,228,069.0	-147,990.5	-3.15%	1.08%	0.95%
<b>Corto Plazo</b>	0.0	0.0	0.0	0.00%	0.00%	0.00%
<b>Largo Plazo</b>	4,376,059.5	4,228,069.0	-147,990.5	-3.15%	1.08%	0.95%
Banobras FONREC 72 Mdp <sup>1</sup>	71,984.8	71,984.8	0.0	0.00%	0.02%	0.02%
Banobras FONREC 85 Mdp <sup>1</sup>	83,709.6	83,709.6	0.0	0.00%	0.02%	0.02%
Banorte Reestructura 2,678 Mdp	2,204,037.5	2,175,087.5	-28,950.0	-1.14%	0.55%	0.49%
Banorte Refinanciamiento crédito Santander 1,430 Mdp	1,417,289.5	1,402,429.5	-14,860.0	-0.90%	0.35%	0.32%
Interacciones CERESO 19.2 Mdp <sup>2</sup>	0.0	0.0	0.0	0.00%	0.00%	0.00%
Banorte Clúster Automotriz 750 Mdp	599,038.1	494,857.6	-104,180.5	-14.8%	0.15%	0.11%
<b>Sector Paraestatal No Financiero</b>	0.0	0.0	0.0	0.00%	0.00%	0.00%
<b>Corto Plazo</b>	0.0	0.0	0.0	0.00%	0.00%	0.00%
<b>Largo Plazo</b>	0.0	0.0	0.0	0.00%	0.00%	0.00%
Banobras CEA Tenorio 66.6 Mdp <sup>2</sup>	0.0	0.0	0.0	0.00%	0.00%	0.00%

1/ Estos créditos fueron contratados mediante el "Programa de Financiamiento para la Reconstrucción de Entidades Federativas" implementado por BANOBRAS y el Gobierno Federal, mediante el cual se ofreció financiamiento a las Entidades Federativas afectadas por Desastres Naturales durante los años de 2010 y 2011, en un esquema en el cual el Fideicomiso 2186 denominado "Fondo de Reconstrucción de Entidades Federativas" garantiza el pago de las amortizaciones de los créditos dispuestos por el Estado al vencimiento con el producto de la redención de Bonos Cupón Cero adquiridos por el Fondo. El Gobierno del Estado sólo liquidará los intereses.

2/ Líneas de Crédito Contingentes que no fueron dispuestas durante el ejercicio 2017, sin embargo continúan vigentes y el monto total de las mismas es por 85,823.4 miles de pesos.

e./Datos estimados del PIB estatal a precios corrientes por la Secretaria de Desarrollo Económico a Diciembre de 2017

p./Datos Preliminares (cambio año de base 2013 SNCNM)

Fuente: Sistema Nacional de Cuentas Nacionales de México. Producto Interno Bruto por Entidad Federativa 2003-2016; Diciembre de 2017. INEGI



En lo referente al perfil de vencimientos del Saldo de la Deuda Pública Directa para el periodo 2018-2035, estos provienen de las condiciones pactadas en los contratos respectivos de cada crédito y del manejo responsable de las subsecuentes operaciones financieras, propiciando un adecuado manejo de las finanzas públicas, evitando presiones por vencimientos dada la naturaleza creciente de las amortizaciones y siendo inferiores al 12% en su periodo más alto.

**PERFIL DE VENCIMIENTOS DE LA DEUDA PÚBLICA DIRECTA**

Al 31 de Diciembre de 2017

Año	Amortización	Porcentaje
2018	154,277,532.00	4%
2019	161,474,532.00	4%
2020	169,709,532.00	4%
2021	179,138,532.00	4%
2022	163,876,518.00	4%
2023	98,088,000.00	2%
2024	112,220,000.00	3%
2025	128,397,000.00	3%
2026	146,921,000.00	3%
2027	168,124,000.00	4%
2028	192,402,000.00	4%
2029	220,206,000.00	5%
2030	252,045,000.00	6%
2031	288,509,000.00	7%
2032*	485,967,334.72	11%
2033	378,114,000.00	9%
2034	432,911,000.00	10%
2035	495,687,987.97	11%
<b>Total</b>	<b>4,228,068,968.69</b>	<b>100%</b>

\* De las amortizaciones del año 2032, 155.7 millones de pesos serán a cargo del Fideicomiso Federal 2186 denominado "Fondo de Reconstrucción de Entidades Federativas" con el producto de la redención de Bonos Cupón Cero adquiridos por el propio Fondo.

1.7.7 Endeudamiento Neto

GOBIERNO DEL ESTADO DE SAN LUIS POTOSÍ, SLP.  
ENDEUDAMIENTO NETO  
DEL 01 DE ENERO AL 31 DE DICIEMBRE DE 2017  
(Miles de pesos)

Identificación de Crédito o Instrumento	Contratación / Colocación	Amortización	Endeudamiento Neto
	A	B	C= A - B
<b>Créditos Bancarios</b>			
Créditos Simples			
Banorte Reestructura 2,678 Mdp	-	28,950.0	-28,950.0
Banobras FONREC 72 Mdp	-	-	-
Banobras FONREC 85 Mdp	-	-	-
Banorte Clúster Automotriz 750 Mdp	-	104,180.5	-104,180.5
Banorte Refinanciamiento Crédito Santander 1,430 Mdp	-	14,860.0	-14,860.0
Total Créditos Bancarios	-	147,990.5	-147,990.5
<b>Otros Instrumentos de Deuda</b>			
Líneas de Crédito en Cuenta Corriente Contingentes			
Interacciones CERESO 19.2 Mdp	-	-	-
Banobras CEA Tenorio 66.6 Mdp	-	-	-
Total Otros Instrumentos de Deuda	-	-	-
<b>TOTAL</b>	-	<b>147,990.5</b>	<b>-147,990.5</b>

### 1.7.8 Calificaciones del Estado de San Luis Potosí

La calificación de un deudor, es una opinión sobre la probabilidad de pago oportuno por parte del deudor para solventar sus obligaciones financieras, ésta se obtiene determinando la voluntad y capacidad de pago del mismo, mediante el análisis del historial del manejo de su deuda, de sus antecedentes en los actos de gobierno, de la transparencia de su información y de las acciones encaminadas a mejorar sus deficiencias; una agencia calificadora es la encargada de otorgar dicha opinión siguiendo una metodología previamente establecida que analiza tanto factores cuantitativos como cualitativos tanto del deudor como de su entorno.

La calificación crediticia del Estado fue ratificada por la agencia calificadora HR Ratings en “A-” mejorando la perspectiva de estable a positiva, asimismo la agencia calificadora FITCH Ratings ratificó la calificación en “A” a la calidad crediticia del Estado con una perspectiva estable, por su parte, la agencia calificadora Verum elevó la calificación crediticia del Estado desde “A-/M” a “A/M” y estableció la perspectiva en positiva, con lo cual se confirma que el Estado mantiene una buena calidad crediticia.

*ver tabla en la siguiente hoja*





Conforme la tabla de equivalencia de calificaciones de la Comisión Nacional Bancaria y de Valores la correspondencia entre ellas es la siguiente:

	AGENCIAS CALIFICADORAS			
	FITCH	HR	VERUM	
Máximo Nivel	AAA (mex)	HR AAA	AAA/M	Grado de Inversión
Alta Calidad de Crédito	AA+ (mex)	HR AA+	AA+/M	
	AA (mex)	HR AA	AA/M	
	AA- (mex)	HR AA-	AA-/M	
Escala Superior de Calidad Intermedia	A+ (mex)	HR A+	A+/M	
	A (mex)	HR A	A/M	
	A- (mex)	HR A-	A-/M	
Escala Inferior de Calidad Intermedia	BBB+ (mex)	HR BBB+	BBB+/M	
	BBB (mex)	HR BBB	BBB/M	
	BBB- (mex)	HR BBB-	BBB-/M	
Baja Calidad Especulativa	BB+ (mex)	HR BB+	BB+/M	Bajo Grado de Inversión
	BB (mex)	HR BB	BB/M	
	BB- (mex)	HR BB-	BB-/M	
Altamente Especulativa	B+ (mex)	HR B+	B+/M	
	B (mex)	HR B	B/M	
	B- (mex)	HR B-	B-/M	
Riesgo Sustancial Cerca de Default	CCC (mex)	HR C+	C+/M	Bajo Grado de Inversión
	CC (mex)	HR C	C/M	
	C (mex)	HR C-	C-/M	
Default	D (mex)	HR D	D/M	
	E (mex)		E/M	

- > Calificación del Estado
- > Calificación del Crédito Banorte 2,678 mdp
- > Calificación del Crédito Banorte 1,430 mdp
- > Calificación del Crédito Banorte 750 mdp

## Últimas Calificaciones del Estado de San Luis Potosí

### H.R. Ratings: HR A- perspectiva positiva (14 de Septiembre de 2017)

La calificadora HR Ratings ratificó en “HR A-” la calificación del Estado y modificó la perspectiva a positiva, lo que significa que el emisor con esta calificación ofrece “Seguridad aceptable para el pago oportuno de obligaciones de deuda y mantiene bajo riesgo crediticio”.

La Perspectiva Positiva se debe principalmente al nivel esperado de las Obligaciones Financieras sin costo (OFsC) para los próximos años, las cuales en 2015 y 2016 representaron en promedio el 58.7% de los Ingresos de Libre Disposición (ILD) del Estado, mientras que HR Ratings estima que en 2017 disminuyan a 29.6% de los ILD.

### Fitch: “A(mex)” perspectiva estable (31 de Julio de 2017)

La agencia calificadora Fitch ratificó la calificación en “A(mex)” a la calidad crediticia del Estado con perspectiva estable. La calificación de San Luis Potosí se sustenta en su endeudamiento bajo, fortaleza recaudatoria superior a la mediana del Grupo de Estados calificados por Fitch (GEF), flexibilidad financiera sobresaliente y en el dinamismo de la actividad económica. Por el contrario, la calidad crediticia está limitada por la liquidez baja que se deriva de un nivel de caja reducido, un pasivo circulante elevado y por posibles contingencias en el mediano plazo en el área de pensiones y jubilaciones. La calificación significa que el Estado tiene una buena calidad crediticia, indica una expectativa de bajo riesgo de incumplimiento en relación a otros emisores u obligaciones en el mismo país. Sin embargo, los cambios en circunstancias o condiciones económicas pueden afectar la capacidad de pago oportuno en un grado mayor que en el caso de los compromisos financieros que poseen una calificación más alta.

Al mismo tiempo, ratificó las calificaciones de los siguientes financiamientos (saldos al 30 de marzo de 2017):

- Banorte 14, monto contratado de MXN750 millones y saldo de MXN572.9 millones, en ‘AA+(mex)vra’;
- Banorte 15, monto contratado de MXN1,430.1 millones y saldo de MXN1,413.7 millones, en ‘AA+(mex)vra’;
- Banorte 15-2, monto contratado de MXN2,229.5 millones y saldo de MXN2,197.1 millones, en ‘AA(mex)vra’.

### Verum: “A-/M” perspectiva estable (27 de Diciembre de 2017)

La agencia Verum elevó la calificación de largo plazo desde “A-/M” a “A-M” y modificó su perspectiva de estable a positiva. La calificación significa que el Estado tiene una buena calidad crediticia. Los factores de protección son adecuados, sin embargo, en períodos de bajas en la actividad económica los riesgos son mayores y más variables.

La agencia elevó también la calificación al crédito bancario estructurado contratado por el Gobierno del Estado de San Luis Potosí y la Institución Bancaria de Banco Mercantil del Norte por un monto de 750 millones de pesos, otorgándole “AA/M(E)” lo cual significa: Alta calidad crediticia. Los factores de protección son fuertes. El riesgo es modesto, pudiendo variar en forma ocasional por las condiciones económicas.



### 1.7.9 Costo Financiero de la Deuda

El servicio de la deuda pública del Gobierno del Estado de San Luis Potosí para el ejercicio fiscal 2017 ascendió a 483 millones 022 mil pesos, de los cuales 147 millones 991 mil pesos corresponden al pago de amortizaciones, 335 millones 032 mil pesos corresponden a costo financiero.

El costo financiero contempla el pago de intereses y gastos inherentes a la deuda, como honorarios, comisiones, servicios financieros y bancarios, entre otros; para este ejercicio, el pago de intereses significó la cantidad de 327 millones 841 mil pesos y 7 millones 191 mil pesos de gastos inherentes a la deuda, desglosados de la siguiente manera: Honorarios Fiduciarios y Otros Gastos 1 millón 810 mil pesos, Costos por Coberturas 3 millones 652 mil pesos y Servicios financieros y bancarios (Calificadoras) 1 millón 728 mil pesos.

Finalmente, para el ejercicio 2017, la fuente de pago principal del Servicio de la Deuda fue el Fondo de Fortalecimiento para las Entidades Federativas (FAFEF) misma que fue autorizada desde la Ley de Presupuesto de Egresos del Estado para dicho fin, sin embargo, algunas partidas que conforman el costo financiero resultaron mayores al presupuesto original asignado, ello derivado a los aumentos en la tasa de interés de referencia de los créditos contratados con el Banco Mercantil del Norte, S.A., mismo que superó el nivel de la estimación realizada en la Ley del Presupuesto de Egresos.

### 1.7.10 Indicadores de sostenibilidad

INDICADOR QUE REPRESENTA LA PROPORCIÓN DEL ENDEUDAMIENTO RESPECTO DEL PRODUCTO INTERNO BRUTO ESTATAL  
(Miles de Pesos a precios corrientes)

Año	PIB	Deuda Pública	Deuda / PIB
2009	223,032,000	4,247,613	1.90%
2010	244,786,000	4,370,788	1.79%
2011	271,024,000	4,281,908	1.58%
2012	297,156,000	4,333,053	1.46%
2013	307,897,000	4,210,671	1.37%
2014	326,646,000	4,166,285	1.28%
2015 <sub>p/</sub>	364,982,000	4,518,549	1.24%
2016 <sub>n/</sub>	403,449,000	4,376,059	1.08%
2017 <sub>e/</sub>	443,387,000	4,228,069	0.95%

Comportamiento del indicador: Descendente es mejor

e\_/ Datos estimados del PIB estatal por la Secretaría de Desarrollo Económico a Diciembre de 2017

p\_/ Datos Preliminares (cambio año de base 2013 Sistema de Cuentas Nacionales de México)

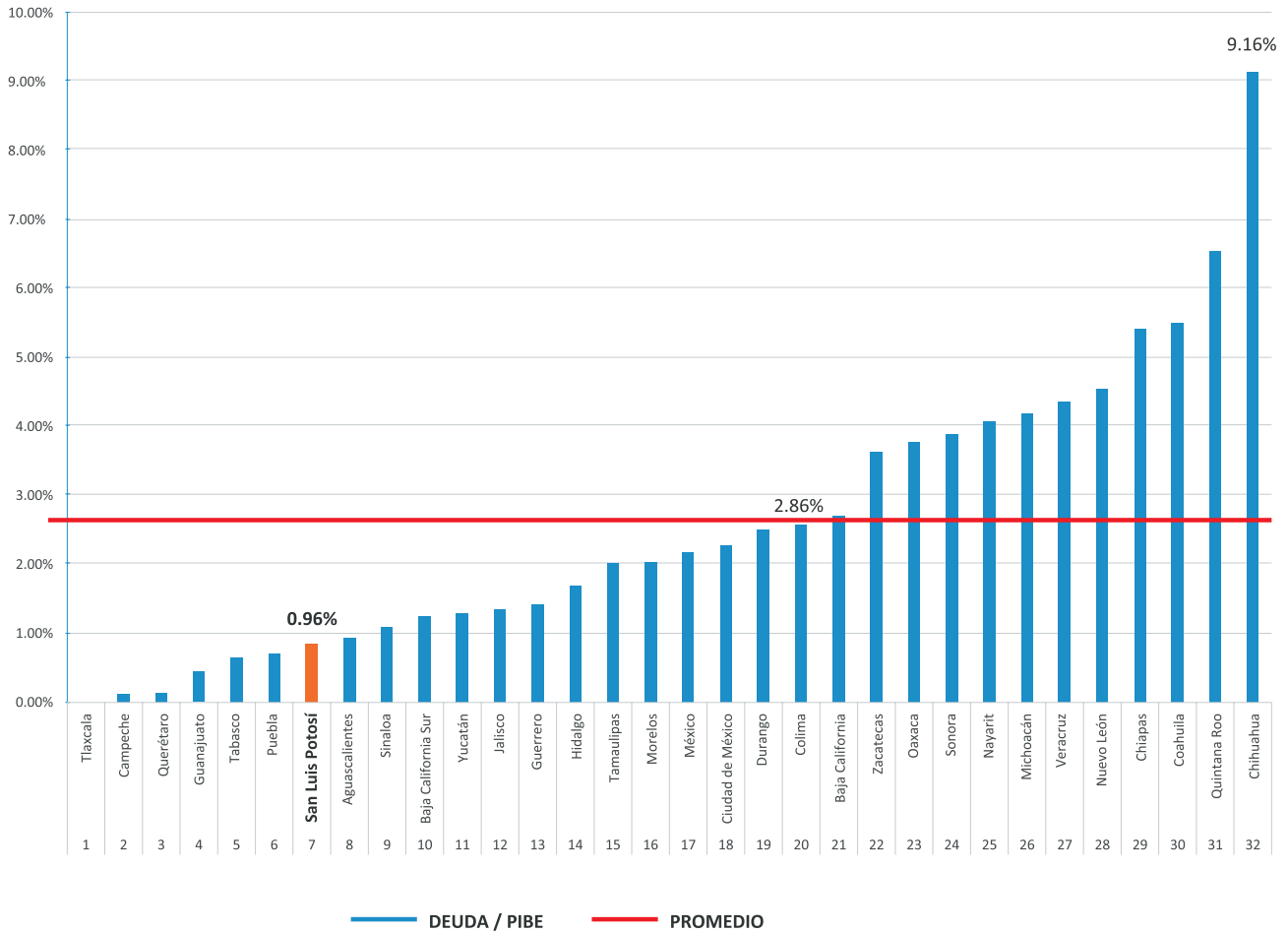
Fuente: Sistema Nacional de Cuentas Nacionales de México. Producto Interno Bruto por Entidad Federativa 2003-2016; Diciembre 2017.

INEGI

Cuentas Públicas 2009 - 2016

Respecto a la relación Deuda/PIBE del Estado en comparación de las demás Entidades Federativas, el Estado ocupa la 8ª posición, lo que demuestra el bajo apalancamiento financiero de la Entidad.

APALANCAMIENTO FINANCIERO  
RELACIÓN DEUDA / PIBE DEL ESTADO VS ENTIDADES FEDERATIVAS



Fuente: Elaboración propia con información de la SHCP al Cuarto Trimestre de 2017.

**INDICADOR QUE REPRESENTA LA PROPORCIÓN DEL ENDEUDAMIENTO RESPECTO A LOS INGRESOS TOTALES GARANTIZABLES <sup>1</sup>**  
(Miles de pesos)

Año	Ingresos Totales Garantizables	Deuda Pública	Deuda / Ingresos Totales Garantizables
2009	8,609,521	4,247,613	49.34%
2010	11,203,435	4,370,788	39.01%
2011	12,371,365	4,281,908	34.61%
2012	12,939,278	4,333,053	33.49%
2013	14,242,267	4,210,671	29.56%
2014	15,671,107	4,166,285	28.53%
2015	15,804,413	4,518,549	28.59%
2016 <sup>2</sup>	16,532,820	4,376,059	26.47%
2017	19,080,832	4,228,069	22.16%

Comportamiento del indicador: *Descendente es mejor*

1\_/ Se reporta a partir de las modificaciones en la Ley de Coordinación Fiscal para 2007. Incluye las participaciones (Ramo 28), los incentivos fiscales, el 25% del Fondo de Aportaciones para la Infraestructura Social (FAIS), el 25% del Fondo de Aportaciones para el Fortalecimiento de las Entidades Federativas (FAFEF) y los ingresos propios.

2\_/ A partir de 2016 solo se consideran como garantizables del Ramo 28, el Fondo General de Participaciones, Fondo de Fomento municipal y hasta el 25% de IEPS a gasolina y diésel.

Fuente: Cuentas Públicas 2009 - 2016, DOF PEF 2007 - 2017

**INDICADOR QUE REPRESENTA LA PROPORCIÓN DEL ENDEUDAMIENTO RESPECTO A LOS INGRESOS TOTALES <sup>1</sup>**  
(Miles de Pesos)

Año	Ingresos Totales <sup>1</sup>	Deuda Pública	Deuda / Ingresos totales
2009	25,290,529	4,247,613	16.80%
2010	27,585,731	4,370,788	15.84%
2011	30,164,213	4,281,908	14.20%
2012	32,216,044	4,333,053	13.45%
2013	34,743,265	4,210,671	12.12%
2014	37,394,237	4,166,285	11.14%
2015	42,163,534	4,518,549	10.72%
2016	45,899,718	4,376,059	9.54%
2017	49,202,537	4,228,069	8.59%

Comportamiento del indicador: *Descendente es mejor 1\_/ Ingresos totales sin incluir financiamientos.*

Fuente: Cuentas Públicas 2009 - 2016

### 1.7.11 Obligaciones Financieras derivadas de contratos de Asociación Público Privada

El Estado cuenta con contratos de prestación de servicios de largo plazo, los cuales se han estado cumpliendo las obligaciones establecidas, desarrollándose durante del ejercicio 2017 de la siguiente manera:

GOBIERNO DEL ESTADO DE SAN LUIS POTOSÍ  
Informe Analítico de Obligaciones Diferentes de Financiamientos-LDF  
Del 1 de Enero al 31 de Diciembre del 2017  
(PESOS)

Denominación de las Obligaciones Diferentes de Financiamiento	Fecha del Contrato	Fecha de inicio de operación del proyecto	Fecha de vencimiento	Monto de la inversión pactado	Plazo pactado	Monto promedio mensual del pago de la contraprestación	Monto promedio mensual del pago de la contraprestación correspondiente al pago de inversión	Monto pagado de la inversión al 31 de Diciembre de 2017	Monto pagado de la inversión actualizado al 31 de Diciembre de 2017	Saldo pendiente por pagar de la inversión al 31 de Diciembre de 2017
<b>A. Asociaciones Público Privadas (APP'S) (A=a+b+c+d)</b>				<b>3,116,640,565.00</b>		<b>39,108,779.13</b>	<b>30,742,361.14</b>	<b>2,367,044,128.19</b>	-	-
a) CPS Ptar Tenorio	10/07/2002	01/01/2006	31/12/2023	653,485,000.00	216 meses	21,459,151.10	13,092,733.11	1,499,114,844.50		
b) Acueducto el Realito	03/07/2009	08/08/2013	07/08/2036	2,463,155,565.00	240 y 276 meses	17,649,628.03	17,649,628.03	867,929,283.69		
c) APP 3										
d) APP XX										
<b>B. Otros Instrumentos (B=a+b+c+d)</b>				-		-	-	-	-	-
a) Otro Instrumento 1										
b) Otro Instrumento 2										
c) Otro Instrumento 3										
d) Otro Instrumento XX										
<b>C. Total de Obligaciones Diferentes de Financiamiento (C=A+B)</b>				<b>3,116,640,565.00</b>		<b>39,108,779.13</b>	<b>30,742,361.14</b>	<b>2,367,044,128.19</b>	-	-

**1.7.12 Obligaciones Financieras de los Municipios con la banca comercial y de desarrollo.  
(No avalados por el Gobierno del Estado)**

Lo correspondiente a la deuda contratada por los municipios de la entidad al cierre del 2017, presenta un total de 509 millones 177 mil pesos, que con respecto al cierre 2016 muestra una disminución del 12.19% por ciento, esto debido a un desendeudamiento neto de 70 millones 692 mil pesos.

EVOLUCIÓN DE LA DEUDA PÚBLICA MUNICIPAL DURANTE 2017  
(Miles de pesos)

Municipio	2016	2017	Variación
El Naranjo	181.37	750	313.52%
Ébano	5,801.17	4,601.17	-20.69%
Matlapa	2,450.98	1,225.49	-50.00%
Mexquitic de Carmona	5,272.00	410.00	-92.22%
Tamazunchale	36,080.72	32,568.02	-9.74%
Tamuín	41,157.69	40,532.69	-1.52%
Tampamolón	7,299.74	6,829.74	-6.44%
San Luis Potosí	454,800.00	409,100.00	-10.05%
Lagunillas	2,875.36	2,259.52	-21.42%
Cd. Valles	23,950.00	10,900.00	-54.49%
<b>Total</b>	<b>579,869.03</b>	<b>509,176.63</b>	<b>-12.19%</b>

Fuente: Registro Estatal de Deuda Pública Municipal