



GOBIERNO DEL ESTADO
DE SAN LUIS POTOSÍ



SECRETARÍA
DE FINANZAS

DESPACHO DEL SECRETARIO.
San Luis Potosí, S.L.P.
12 de Julio del 2018.
OFICIO SF/DT/091/2018.

FERNANDO CHAVEZ MENDEZ.
PRESIDENTE DE LA DIRECTIVA DEL H. CONGRESO DEL ESTADO.
PRESENTE.


Atendiendo las instrucciones del C. Gobernador Constitucional del Estado, Juan Manuel Carreras López, y en apego a lo dispuesto en el Artículo 53 de la Constitución Política del Estado de San Luis Potosí, por su conducto hacemos llegar a ese Honorable Congreso, el Informe Financiero del Poder Ejecutivo del Estado correspondiente al Segundo Trimestre del Ejercicio 2018.

Reiteramos a usted las seguridades de nuestro respeto y consideración.


ATENTAMENTE
SUFRAGIO EFECTIVO. NO REELECCION.


ALEJANDRO LEAL TOVIÁS
SECRETARIO GENERAL DE GOBIERNO


JOSE LUIS UGALDE MONTES
SECRETARIO DE FINANZAS



2018 "Año de Manuel José Othón"



AUDITORIA SUPERIOR DEL ESTADO
RECIBIDO
13 JUL. 2018
1107
H. CONGRESO DEL ESTADO DE SAN LUIS POTOSÍ
DESPACHO DEL TITULAR

CONGRESO DEL ESTADO
LXI LEGISLATURA
RECIBIDO
13 JUL. 2018
1102
OFICIALIA MAYOR
OFICIALIA DE PARTES
SAN LUIS POTOSÍ, S.L.P.





INDICE

1. INFORMACIÓN CONTABLE	5
a) Estado de Situación Financiera	6-7
b) Estado de Actividades	8-9
c) Estado de Variación en la Hacienda Pública	10-11
d) Estado de Cambios en la Situación Financiera	12-13
e) Estado de Flujo de Efectivo	14-15
f) Estado Analítico del Activo	16
g) Estado Analítico de la Deuda y otros Pasivos	17
h) Notas a los Estados Financieros	18-27
2. INFORMACIÓN PRESUPUESTARIA	28
a) Estado Analítico de Ingresos	29-30
b) Estado Analítico del ejercicio del presupuesto de Egresos por objeto de gasto (Capítulo y concepto)	31-33
c) Estado Analítico del ejercicio del presupuesto de Egresos en clasificación económica (por Tipo de gasto)	34
d) Estado Analítico del ejercicio del presupuesto de Egresos por clasificación administrativa (Dependencia)	35
e) Estado Analítico del ejercicio del presupuesto de Egresos por clasificación administrativa (Poder Ejecutivo)	36
f) Estado Analítico del ejercicio del presupuesto de Egresos por clasificación administrativa (Organismos descentralizados y fideicomisos)	37
g) Estado Analítico del ejercicio del presupuesto de Egresos por clasificación funcional (Finalidad y función)	38-40
h) Estado Analítico del ejercicio del presupuesto de Egresos Clasificación por Eje y Sector de Desarrollo	41-44
i) Estado Analítico del ejercicio del presupuesto de Egresos Clasificación Programática	45
j) Ingresos	46
k) Ingresos Estatales	47
l) Ingresos por Impuestos	48
m) Ingresos por Derechos	49
n) Ingresos por Productos	50
o) Ingresos por Aprovechamientos	51
p) Ingresos por Participaciones y Aportaciones	52
q) Transferencias, Asignaciones, Subsidios y Otras ayudas	53
r) Participaciones y Aportaciones Federales a Municipios	54-55

ÍNDICE

s) Participaciones Federales a Municipios	56-58
t) Fondos de Aportaciones Federales a Municipios	59-60

3. DEUDA PÚBLICA **61**

a) Clasificación por Objeto del Gasto (Capítulo y Concepto)	62
b) Endeudamiento Neto	63
c) Intereses de la Deuda	64

4. ANEXOS **65**

a) Relación de Cuentas Bancarias productivas específicas	66-71
b) Relación Bienes Muebles	72-78
c) Relación Bienes Inmuebles	79-104
d) Gasto Federalizado y Reintegros	105-108
e) Relación de Esquemas Bursátiles y de Coberturas Financieras	109

5. FORMATOS DE LDF **110**

1. Estado de Situación Financiera Detallado - LDF	111-114
2. Informe Analítico de la Deuda Pública y otros Pasivos - LDF	115-116
3. Informe Analítico de Obligaciones Diferentes de Financiamientos - LDF	117
4. Balance Presupuestario - LDF	118-120
5. Estado Analítico de Ingresos Detallado - LDF	121-123
6a. Estado Analítico del Ejercicio del Presupuesto de Egresos Detallado - LDF (Clasificación por Objeto del Gasto)	124-129
6b. Estado Analítico del Ejercicio del Presupuesto de Egresos Detallado - LDF (Clasificación Administrativa)	130-143
6c. Estado Analítico del Ejercicio del Presupuesto de Egresos Detallado - LDF (Clasificación Funcional)	144-147
6d. Estado Analítico del Ejercicio del Presupuesto de Egresos Detallado - LDF (Clasificación de Servicios Personales por Categoría)	148-149



SECRETARÍA
DE FINANZAS



1. INFORMACIÓN CONTABLE





GOBIERNO DEL ESTADO DE SAN LUIS POTOSÍ
Estado de Situación Financiera
Poder Ejecutivo
Al 30 de Junio del 2018 y 2017
(Miles de Pesos)

CONCEPTO	2018	2017	CONCEPTO	2018	2017
ACTIVO			PASIVO		
Activo Circulante			Pasivo Circulante		
Efectivo y Equivalentes (Nota 3)	2,784,155	4,408,431	Cuentas por Pagar a Corto Plazo (Nota 8)	4,339,555	4,252,624
Derechos a Recibir Efectivo o Equivalentes (Nota 4)	1,244,151	1,172,794	Documentos por Pagar a Corto Plazo		
Derechos a Recibir Bienes o Servicios			Porción a Corto Plazo de la Deuda Pública a Largo Plazo	176,941	116,028
Inventarios			Títulos y Valores a Corto Plazo		
Almacenes			Pasivos Diferidos a Corto Plazo		
Estimación por Pérdida o Deterioro de Activos Circulantes			Fondos y Bienes de Terceros en Garantía y/o Administración a Corto Plazo		
Otros Activos Circulantes			Provisiones a Corto Plazo (Nota 8 y 9)	47,215	47,468
Total de Activos Circulantes	4,028,306	5,581,225	Otros Pasivos a Corto Plazo (Nota 8)	621,583	574,318
Activo No Circulante	53,628,540	49,147,982	Total de Pasivos Circulantes (Nota 8)	5,185,294	4,990,438
Inversiones Financieras a Largo Plazo	415,476	284,663	Pasivo No Circulante		
Derechos a Recibir Efectivo o Equivalentes a Largo Plazo			Cuentas por Pagar a Largo Plazo		
Bienes Inmuebles, Infraestructura y Construcciones en Proceso (Nota 5 y 6)	51,834,309	47,405,105	Documentos por Pagar a Largo Plazo		
Bienes Muebles (Nota 6)	2,744,718	2,700,227	Deuda Pública a Largo Plazo (Nota 9)	4,151,770	4,302,799
Activos Intangibles	1,475	665	Pasivos Diferidos a Largo Plazo		
Depreciación, Deterioro y Amortización Acumulada de Bienes (Nota 6)	-1,544,379	-1,358,706	Fondos y Bienes de Terceros en Garantía y/o en Administración a Largo Plazo		
Activos Diferidos		0	Provisiones a Largo Plazo		
Estimación por Pérdida o Deterioro de Activos no Circulantes (Nota 7)	176,941	116,028	Total de Pasivos No Circulantes	4,151,770	4,302,799
Otros Activos no Circulantes			Total del Pasivo	9,337,064	9,293,237
Total de Activos No Circulantes	53,628,540	49,147,982	Hacienda Pública/Patrimonio		
Total del Activo	57,656,846	54,729,207	Hacienda Pública/Patrimonio Contribuido	46,873,854	46,167,235
			Aportaciones	46,846,191	46,139,572
			Donaciones de Capital		
			Actualización de la Hacienda Pública/Patrimonio	27,663	27,663



GOBIERNO DEL ESTADO DE SAN LUIS POTOSÍ
 Estado de Situación Financiera
 Poder Ejecutivo
 Al 30 de Junio del 2018 y 2017
 (Miles de Pesos)

CONCEPTO	2018	2017	CONCEPTO	2018	2017
			Hacienda Pública/Patrimonio Generado	1,445,928	-731,265
			Resultados del Ejercicio (Ahorro/ Desahorro)	3,732,868	5,750,738
			Resultados de Ejercicios Anteriores	-2,286,940	-6,482,003
			Revalúos		
			Reservas		
			Rectificaciones de Resultados de Ejercicios Anteriores		
			Exceso o Insuficiencia en la Actualización de la Hacienda Pública/Patrimonio	0	0
			Resultado por Posición Monetaria		
			Resultado por Tenencia de Activos no Monetarios		
			Total Hacienda Pública/ Patrimonio	48,319,782	45,435,970
			Total del Pasivo y Hacienda Pública/Patrimonio	57,656,846	54,729,207



GOBIERNO DEL ESTADO DE SAN LUIS POTOSÍ
Estado de Actividades
Poder Ejecutivo
Del 1o. de Enero al 30 de Junio del 2018 y 2017
(Miles de Pesos)

CONCEPTO	2018	2017	CONCEPTO	2018	2017
INGRESOS Y OTROS BENEFICIOS			GASTOS Y OTRAS PÉRDIDAS		
Ingresos de la Gestión	1,976,484	3,018,645	Gastos de Funcionamiento	3,480,144	3,147,894
Impuestos	884,996	860,148	Servicios Personales	3,254,705	2,926,503
Cuotas y Aportaciones de Seguridad Social			Materiales y Suministros	76,691	81,337
Contribuciones de Mejoras			Servicios Generales	148,748	140,054
Derechos	786,978	771,549			
Productos de Tipo Corriente	293,246	211,249			
Aprovechamientos de Tipo Corriente	11,264	1,175,699	Transferencia, Asignaciones, Subsidios y Otras Ayudas	11,529,474	10,288,797
Ingresos por Venta de Bienes y Servicios			Transferencias Internas y Asignaciones al Sector Público	11,390,806	9,478,349
Ingresos no Comprendidos en las Fracciones de la Ley de Ingresos Causados en Ejercicios Fiscales Anteriores Pendientes de Liquidación o Pago			Transferencias al Resto del Sector Público	8,366	607,666
			Subsidios y Subvenciones	3,807	2,157
			Ayudas Sociales	98,439	98,317
Participaciones, Aportaciones, Transferencias, Asignaciones, Subsidios y Otras Ayudas	21,882,153	20,711,041	Pensiones y Jubilaciones		
Participaciones y Aportaciones	17,917,773	17,857,053	Transferencias a Fideicomisos, Mandatos y Contratos Análogos	28,056	102,308
Transferencias, Asignaciones, Subsidios y Otras Ayudas	3,964,380	2,853,988	Transferencias a la Seguridad Social		
			Donativos		
Otros Ingresos y Beneficios	2	0	Transferencias al Exterior		
Ingresos Financieros					
Incremento por Variación de Inventarios			Participaciones y Aportaciones	3,991,720	3,730,002
Disminución del Exceso de Estimaciones por Pérdida o Deterioro u Obsolescencia			Participaciones	1,849,968	1,786,659
Disminución del Exceso de Provisiones			Aportaciones	2,141,752	1,943,343
Otros Ingresos y Beneficios Varios	2	0	Convenios		
Total de Ingresos y Otros Beneficios	23,858,639	23,729,686	Intereses, Comisiones y Otros Gastos de la Deuda Pública	174,402	159,696
			Intereses de la Deuda Pública	173,737	157,458
			Comisiones de la Deuda Pública		
			Gastos de la Deuda Pública	262	1,003
			Costo por Coberturas	403	1,235
			Apoyos Financieros		



GOBIERNO DEL ESTADO DE SAN LUIS POTOSÍ
 Estado de Actividades
 Poder Ejecutivo
 Del 1o. de Enero al 30 de Junio del 2018 y 2017
 (Miles de Pesos)

CONCEPTO	2018	2017	CONCEPTO	2018	2017
			Otros Gastos y Pérdidas Extraordinarias	0	0
			Estimaciones, Depreciaciones, Deterioros, Obsolescencia y Amortizaciones		
			Provisiones		
			Disminución de Inventarios		
			Aumento por Insuficiencia de Estimaciones por Pérdida o Deterioro y Obsolescencia		
			Aumento por Insuficiencia de Provisiones		
			Otros gastos		
			Inversión Pública	950,031	652,559
			Inversión Pública no Capitalizable	950,031	652,559
			Total de Gastos y Otras Pérdidas	20,125,771	17,978,948
			Resultados del Ejercicio (Ahorro/Desahorro)	3,732,868	5,750,738



GOBIERNO DEL ESTADO DE SAN LUIS POTOSÍ
Estado de Variación en la Hacienda Pública
Poder Ejecutivo
Del 1o. de Enero al 30 de Junio del 2018
(Miles de Pesos)

CONCEPTO	Hacienda Pública/ Patrimonio Contribuido	Hacienda Pública/ Patrimonio Generado de Ejercicios Anteriores	Hacienda Pública/ Patrimonio Generado del Ejercicio	Exceso o Insuficiencia en la Actualización de la Hacienda Pública/ Patrimonio	Total
Hacienda Pública/Patrimonio Contribuido Neto de 2017	46,167,235	0	0	0	46,167,235
Aportaciones	46,139,572				46,139,572
Donaciones de Capital					0
Actualización de la Hacienda Pública/ Patrimonio	27,663				27,663
Hacienda Pública / Patrimonio Generado Neto de 2017	0	-6,482,003	5,750,738	0	-731,265
Resultados del Ejercicio (Ahorro/ Desahorro)			5,750,738		5,750,738
Resultados de Ejercicios Anteriores		-6,482,003			-6,482,003
Revalúos					0
Reservas					0
Rectificaciones de Resultados de Ejercicios Anteriores					0
Exceso o Insuficiencia en la Actualización de la Hacienda Pública/Patrimonio Neto de 2017	0	0	0	0	0
Resultado de Posición Monetaria					0
Resultado por Tenencia de Activos no Monetarios					0
Hacienda Pública / Patrimonio Neto Final de 2017	46,167,235	-6,482,003	5,750,738	0	45,435,970
Cambios en la Hacienda Pública / Patrimonio Generado Neto de 2018	706,619	0	0	0	706,619
Aportaciones	706,619				706,619
Donaciones de Capital					0
Actualización de la Hacienda Pública/ Patrimonio	0				0
Variaciones de la Hacienda Pública/ Patrimonio Contribuido Neto de 2018	0	4,195,063	-2,017,870	0	2,177,193
Resultados del Ejercicio (Ahorro/ Desahorro)			3,732,868		3,732,868
Resultados de Ejercicios Anteriores		4,195,063	-5,750,738		-1,555,675
Revalúos					0
Reservas					0
Rectificaciones de Resultados de Ejercicios Anteriores					0



GOBIERNO DEL ESTADO DE SAN LUIS POTOSÍ
 Estado de Variación en la Hacienda Pública
 Poder Ejecutivo
 Del 1o. de Enero al 30 de Junio del 2018
 (Miles de Pesos)

CONCEPTO	Hacienda Pública/ Patrimonio Contribuido	Hacienda Pública/ Patrimonio Generado de Ejercicios Anteriores	Hacienda Pública/ Patrimonio Generado del Ejercicio	Exceso o Insuficiencia en la Actualización de la Hacienda Pública/ Patrimonio	Total
Cambios en el Exceso o Insuficiencia en la Actualización de la Hacienda Pública/Patrimonio Neto de 2018	0	0	0	0	0
Resultado de Posición Monetaria					0
Resultado por Tenencia de Activos no Monetarios					0
Hacienda Pública / Patrimonio Neto Final de 2018	46,873,854	-2,286,940	3,732,868	0	48,319,782



GOBIERNO DEL ESTADO DE SAN LUIS POTOSÍ
Estado de Cambios en la Situación Financiera
Poder Ejecutivo
Del 30 de Junio 2018 al 2017
(Miles de Pesos)

CONCEPTO	Origen	Aplicación	CONCEPTO	Origen	Aplicación
Activo	1,809,949	4,737,588	Pasivo	195,109	151,282
Activo Circulante	1,624,276	71,357	Pasivo Circulante	195,109	253
Efectivo y Equivalentes	1,624,276		Cuentas por Pagar a Corto Plazo	86,931	
Derechos a Recibir Efectivo o Equivalentes		71,357	Documentos por Pagar a Corto Plazo		
Derechos a Recibir Bienes o Servicios			Porción a Corto Plazo de la Deuda Pública a Largo Plazo	60,913	
Inventarios			Títulos y Valores a Corto Plazo		
Almacenes			Pasivos Diferidos a Corto Plazo		
Estimación por Pérdida o Deterioro de Activos Circulantes			Fondos y Bienes de Terceros en Garantía y/o Administración a Corto Plazo		
Otros Activos Circulantes			Provisiones a Corto Plazo		253
Activo No Circulante	185,673	4,666,231	Otros Pasivos a Corto Plazo	47,265	
Inversiones Financieras a Largo Plazo		130,813	Pasivo No Circulante	0	151,029
Derechos a Recibir Efectivo o Equivalentes a Largo Plazo			Cuentas por Pagar a Largo Plazo		
Bienes Inmuebles, Infraestructura y Construcciones en Proceso		4,429,204	Documentos por Pagar a Largo Plazo		
Bienes Muebles		44,491	Deuda Pública a Largo Plazo		151,029
Activos Intangibles		810	Pasivos Diferidos a Largo Plazo		
Depreciación, Deterioro y Amortización Acumulada de Bienes	185,673		Fondos y Bienes de Terceros en Garantía y/o en Administración a Largo Plazo		
Activos Diferidos			Provisiones a Largo Plazo		
Estimación por Pérdida o Deterioro de Activos no Circulantes		60,913	HACIENDA PÚBLICA/PATRIMONIO	4,901,682	2,017,870
Otros Activos no Circulantes			Hacienda Pública/Patrimonio Contribuido	706,619	0
			Aportaciones	706,619	
			Donaciones de Capital		
			Actualización de la Hacienda Pública/Patrimonio		
			Hacienda Pública/Patrimonio Generado	4,195,063	2,017,870
			Resultados del Ejercicio (Ahorro/ Desahorro)		2,017,870
			Resultados de Ejercicios Anteriores	4,195,063	
			Revalúos		
			Reservas		



GOBIERNO DEL ESTADO DE SAN LUIS POTOSÍ
 Estado de Cambios en la Situación Financiera
 Poder Ejecutivo
 Del 30 de Junio 2018 al 2017
 (Miles de Pesos)

CONCEPTO	Origen	Aplicación	CONCEPTO	Origen	Aplicación
			Rectificaciones de Resultados de Ejercicios Anteriores		
			Exceso o Insuficiencia en la Actualización de la Hacienda Pública/Patrimonio	0	0
			Resultado por Posición Monetaria		
			Resultado por Tenencia de Activos no Monetarios		



GOBIERNO DEL ESTADO DE SAN LUIS POTOSÍ
ESTADO DE FLUJOS DE EFECTIVO
Al 30 de Junio del 2018 y 2017
(Miles de Pesos)

CONCEPTO	2018	2017	CONCEPTO	2018	2017
Flujos de Efectivo de las Actividades de Operación			Flujos de Efectivo de las Actividades de Inversión		
Origen	23,858,639	23,729,686	Origen	1,087,401	3,124,959
Impuestos	884,996	860,148	Bienes Inmuebles, Infraestructura y Construcciones en Proceso	0	
Cuotas y Aportaciones de Seguridad Social	0		Bienes Muebles	0	
Contribuciones de mejoras	0		Otros Orígenes de Inversión	1,087,401	3,124,959
Derechos	786,978	771,549	Aplicación	6,293,516	7,325,363
Productos de Tipo Corriente	293,246	211,249	Bienes Inmuebles, Infraestructura y Construcciones en Proceso	4,429,204	2,792,967
Aprovechamientos de Tipo Corriente	11,264	1,175,699	Bienes Muebles	44,491	63,320
Ingresos por Venta de Bienes y Servicios	0		Otras Aplicaciones de Inversión	1,819,821	4,469,076
Ingresos no Comprendidos en las Fracciones de la Ley de Ingresos Causados en Ejercicios Fiscales Anteriores Pendientes de Liquidación o Pago	0		Flujos Netos de Efectivo por Actividades de Inversión	-5,206,115	-4,200,404
Participaciones y Aportaciones	17,917,773	17,857,053	Flujo de Efectivo de las Actividades de Financiamiento		
Transferencias, Asignaciones y Subsidios y Otras Ayudas	3,964,380	2,853,988	Origen	0	0
Otros Orígenes de Operación	2		Endeudamiento Neto	0	0
Aplicación	20,125,771	17,978,948	Interno	0	0
Servicios Personales	3,254,705	2,926,503	Externo	0	0
Materiales y Suministros	76,691	81,337	Otros Orígenes de Financiamiento	0	0
Servicios Generales	148,748	140,054	Aplicación	151,029	145,147
Transferencias Internas y Asignaciones al Sector Público	11,390,806	9,478,349	Servicios de la Deuda	151,029	145,147
Transferencias al resto del Sector Público	8,366	607,666	Interno	151,029	145,147
Subsidios y Subvenciones	3,807	2,157	Externo	0	0
Ayudas Sociales	98,439	98,317	Otras Aplicaciones de Financiamiento	0	0
Pensiones y Jubilaciones	0		Flujos netos de Efectivo por Actividades de Financiamiento	-151,029	-145,147
Transferencias a Fideicomisos, Mandatos y Contratos Análogos	28,056	102,308	Incremento/Disminución Neta en el Efectivo y Equivalentes al Efectivo	-1,624,276	1,405,187
Transferencias a la Seguridad Social	0		Efectivo y Equivalentes al Efectivo al Inicio del Ejercicio	4,408,431	3,003,244
Donativos	0		Efectivo y Equivalentes al Efectivo al Final del Ejercicio	2,784,155	4,408,431
Transferencias al Exterior	0				
Participaciones	1,849,968	1,786,659			
Aportaciones	2,141,752	1,943,343			



GOBIERNO DEL ESTADO DE SAN LUIS POTOSÍ
ESTADO DE FLUJOS DE EFECTIVO
Al 30 de Junio del 2018 y 2017
(Miles de Pesos)

CONCEPTO	2018	2017	CONCEPTO	2018	2017
Convenios		0			
Otras Aplicaciones de Operación	1,124,433	812,255			
Flujos Netos de Efectivo por Actividades de Operación	3,732,868	5,750,738			



GOBIERNO DEL ESTADO DE SAN LUIS POTOSÍ
Estado Analítico del Activo
Poder Ejecutivo
Del 1o. de Enero al 30 de Junio del 2018
(Miles de Pesos)

Concepto	Saldo Inicial 1	Cargos del Periodo 2	Abonos del Periodo 3	Saldo Final 4 (1+2-3)	Variación del Periodo (4-1)
ACTIVO	54,621,550	71,105,070	68,069,774	57,656,846	3,035,296
Activo Circulante	2,297,739	69,607,346	67,876,779	4,028,306	1,730,567
Efectivo y Equivalentes	1,252,861	62,734,541	61,203,247	2,784,155	1,531,294
Derechos a Recibir Efectivo o Equivalentes	1,044,878	6,872,805	6,673,532	1,244,151	199,273
Derechos a Recibir Bienes o Servicios				0	0
Inventarios				0	0
Almacenes				0	0
Estimación por Pérdida o Deterioro de Activos Circulantes				0	0
Otros Activos Circulantes				0	0
Activo No Circulante	52,323,811	1,497,724	192,995	53,628,540	1,304,729
Inversiones Financieras a Largo Plazo	415,476	0	0	415,476	0
Derechos a Recibir Efectivo o Equivalentes a Largo Plazo				0	0
Bienes Inmuebles, Infraestructura y Construcciones en Proceso	50,725,048	1,128,519	19,258	51,834,309	1,109,261
Bienes Muebles	2,726,255	18,463	0	2,744,718	18,463
Activos Intangibles	1,411	64	0	1,475	64
Depreciación, Deterioro y Amortización Acumulada de Bienes	-1,544,379	0	0	-1,544,379	0
Activos Diferidos				0	0
Estimación por Pérdida o Deterioro de Activos no Circulantes		350,678	173,737	176,941	176,941
Otros Activos no Circulantes					0



GOBIERNO DEL ESTADO DE SAN LUIS POTOSÍ
Estado Analítico de la Deuda y Otros Pasivos
Al 30 de Junio del 2018

Denominación de las Deudas	Moneda de Contratación	Institución o País Acreedor	Saldo Inicial del Periodo	Saldo Final del Periodo
DEUDA PÚBLICA				
Corto Plazo				
Deuda Interna				
Instituciones de Crédito				
Títulos y Valores				
Arrendamientos Financieros				
Deuda Externa				
Organismos Financieros Internacionales				
Deuda Bilateral				
Títulos y Valores				
Arrendamientos Financieros				
<i>Subtotal Corto Plazo</i>				
Largo Plazo				
Deuda Interna				
Banorte 2,678 mdp	PESOS	BANORTE	2,175,087	2,159,161
Banobras 157 mdp	PESOS	BANOBRAS	155,694	155,694
Banorte 750 mdp (BMW)	PESOS	BANORTE	494,858	442,767
Banorte 1,431 mdp	PESOS	BANORTE	1,402,430	1,394,148
Títulos y Valores				
Arrendamientos Financieros				
Deuda Externa				
Organismos Financieros Internacionales				
Deuda Bilateral				
Títulos y Valores				
Arrendamientos Financieros				
<i>Subtotal Largo Plazo</i>			4,228,069	4,151,770
Otros Pasivos			5,840,946	5,185,294
Total Deuda y Otros Pasivos			10,069,015	9,337,064



NOTAS A LOS ESTADOS FINANCIEROS

NOTAS DE GESTIÓN ADMINISTRATIVA
AL 30 DE JUNIO DE 2018

NOTA No. 1 **MARCO LEGAL:**

En cumplimiento a lo dispuesto en el artículo 53 de la Constitución Política del Estado, La Cuenta Pública del Poder Ejecutivo del Estado deberá presentarse en forma anual al Congreso del Estado y, en sus recesos, a la Diputación Permanente, a más tardar el día quince del mes de marzo del año siguiente al que corresponda su ejercicio., se establece la obligación de presentar información financiera sobre el ejercicio del presupuesto autorizado en dicho periodo.

La Ley Orgánica de la Administración Pública del Estado establece que será la Secretaría de Finanzas la encargada de la glosa preventiva de los Ingresos y Gastos del Gobierno del Estado, de la elaboración de los Informes Financieros y de la atención referente ante la Auditoría Superior del Estado para dar cumplimiento a lo dispuesto en el artículo 53 de la Constitución Política del Estado y el artículo 33 fracción XXV de la Ley Orgánica de la Administración Pública Estatal, así como también, en el artículo 53 de la Ley General de Contabilidad Gubernamental que refiere que la Cuenta Pública en las Entidades Federativas deberá atender lo establecido en su Marco Legal Vigente para su presentación.

En apego al artículo 52 de la Ley General de Contabilidad Gubernamental, se presentan los Estados Financieros y demás Información Presupuestaria, Programática y Contable, del segundo trimestre 2018.



NOTAS A LOS ESTADOS FINANCIEROS

NOTAS DE GESTION ADMINISTRATIVA

AL 30 DE JUNIO DE 2018

NOTA No. 2 **BASES DE PREPARACION DE LOS ESTADOS FINANCIEROS:**

Los Estados Financieros que se acompañan, fueron preparados de acuerdo con las reglas de Contabilidad Gubernamental autorizadas por la Secretaría de Hacienda y Crédito Público a través del Consejo Nacional de Armonización Contable, por la Ley General de Contabilidad Gubernamental, sus Postulados Básicos, sus Marcos Conceptuales, los lineamientos publicados por el CONAC, la Ley de Presupuesto y Responsabilidad Hacendaria del Estado y Municipios de San Luis Potosí, la Ley de Ingresos y Ley de Presupuesto de Egresos para el Ejercicio 2018, que son coincidentes con las Normas de Información Financiera, con la excepción de que en dichas reglas, no requieren el reconocimiento de los efectos de la inflación en la información financiera.

Todos los eventos que afectan en forma económica al Sector Central y a los Organismos Descentralizados, se cuantifican en términos monetarios y se registran al costo histórico en moneda nacional.

a) Inversiones Temporales:

Las inversiones en valores se valúan de acuerdo a su importe de adquisición adicionado por los intereses devengados y cobrados, representando el monto de la inversión de excedentes de fondos de la Tesorería, cuya recuperación se efectuará en plazos inferiores a tres meses.

b) Activo no Circulante:

Constituido por el conjunto de bienes, valores y derechos de realización o disponibilidad con un plazo mayor a doce meses. Los bienes muebles e inmuebles se registran a su costo de adquisición y/o construcción incluyendo en estos últimos, los conceptos de mano de obra, material y gastos directos e indirectos, así como en los primeros los gastos efectuados en el proceso de importación según sea el caso. Por lo que corresponde de igual manera a los bienes Inmuebles, en algunos casos les corresponde el valor catastral como requisito mínimo de registro.

c) Deuda Pública a Largo Plazo:

La Deuda Pública representada en los Estados Financieros corresponde al saldo del Capital insoluto en los contratos de Deuda que se tienen con los Bancos: Banorte y Banobras.

d) Hacienda Pública:

La Hacienda Pública está conformada de la siguiente manera:

- Aportaciones y/o Patrimonio Propio (Los bienes, derechos y obligaciones, el reconocimiento de las adquisiciones de bienes muebles e inmuebles realizadas en el ejercicio), (Patrimonio Contribuido).
- Actualizaciones de la Hacienda Pública (Patrimonio Contribuido).
- Los Resultados de Ejercicios Anteriores obtenidos (Patrimonio Generado).
- El Resultado del Ejercicio ahorro/desahorro (Patrimonio Generado).



NOTAS A LOS ESTADOS FINANCIEROS

NOTAS DE GESTIÓN ADMINISTRATIVA
AL 30 DE JUNIO DE 2018

NOTAS DE DESGLOSE

NOTA No. 3 **EFFECTIVO Y EQUIVALENTES:**

Recursos a corto plazo de gran liquidez que son fácilmente convertibles en importes determinados de efectivo, estando sujetos a un riesgo mínimo de cambio en su valor. La integración de este rubro se representa bajo la cuenta de Bancos/ Tesorería y Otros Efectivos y Equivalentes:

AL 30 DE JUNIO DE 2018
(Miles de Pesos)

	Admón. Central
Bancos/Tesorería	\$ 2,781,743
Bancos/Dependencias y otros	0
Inversiones temporales	0
Fondos con afectación Específica	2,412
Total	\$ 2,784,155

A la fecha estos recursos están comprometidos y/o etiquetados bajo los esquemas de Adquisición, Construcción, Remodelación, Servicios, Operación, etc. de las obras y acciones encaminadas por el Gobierno del Estado y que forman parte del Ejercicio Presupuestal establecido en el Presupuesto de Egresos para el Ejercicio Fiscal 2018.



NOTAS A LOS ESTADOS FINANCIEROS

NOTAS DE GESTIÓN ADMINISTRATIVA

AL 30 DE JUNIO DE 2018

NOTAS DE DESGLOSE

NOTA No. 4 DERECHOS A RECIBIR EFECTIVO O EQUIVALENTES:

Representan los derechos de cobro originados en el desarrollo de las actividades financieras, económicas y sociales del ente público, que se producen como resultado de la venta de bienes o prestación de servicios, préstamos concedidos, operaciones de Tesorería, Inventarios, avances y anticipos y otros derechos generados, de los cuales se espera recibir una contraprestación representada en recursos, bienes o servicios; en un plazo menor o igual a doce meses. Este rubro está integrado de la siguiente manera:

AL 30 DE JUNIO DE 2018

(Miles de Pesos)

	Admón. Central
Deudores Diversos	\$ 973,083
Ingresos por Recuperar a Corto Plazo	8,490
Deudores por Anticipos de Tesorería	237,304
Préstamos Otorgados	25,274
Total	\$ 1,244,151



NOTAS A LOS ESTADOS FINANCIEROS

NOTAS DE GESTIÓN ADMINISTRATIVA

AL 30 DE JUNIO DE 2018

NOTAS DE DESGLOSE

NOTA No. 5 ACTIVO NO CIRCULANTE, INVERSIONES FINANCIERAS A L. P.):

Este rubro está integrado de la siguiente manera:

AL 30 DE JUNIO DE 2018
(Miles de Pesos)

	Admón. Central
Fideicomisos, Mandatos y Contratos A.	\$ 415,476
Total	\$ 415,476

Este importe representa el monto de los recursos destinados a fideicomisos, mandatos y contratos análogos para el ejercicio de las funciones encomendadas.



NOTAS A LOS ESTADOS FINANCIEROS

NOTAS DE GESTIÓN ADMINISTRATIVA
AL 30 DE JUNIO DE 2018

NOTAS DE DESGLOSE

NOTA No.6 ACTIVO NO CIRCULANTE (BIENES MUEBLES E INMUEBLES):

Este rubro está integrado de la siguiente manera:

AL 30 DE JUNIO DE 2018
(Miles de Pesos)

	Admón. Central
Bienes Muebles	\$ 2,744,718
Bienes Inmuebles	51,834,309
Activos Intangibles	1,475
Depreciación Acumulada	(1,544,379)
Total	\$ 53,036,123

Representa el monto de las adquisiciones de todo tipo de bienes inmuebles, infraestructura y construcciones; así como los gastos derivados de actos de su adquisición, adjudicación, expropiación e indemnización y los que se generen por estudios de pre-inversión; así como también todas las adquisiciones de todos los bienes muebles adquiridos para la prestación del servicio público en sus diferentes segmentos y la depreciación acumulada al monto original de la inversión.

Durante el proceso de entrega recepción de la Secretaría llevado a cabo el 28 de Septiembre de 2015, no se recibió el registro patrimonial al que hace mención el artículo 23 de la Ley General de Contabilidad Gubernamental debidamente identificado, por lo que los estados financieros no reflejaban la realidad del patrimonio del Estado, teniendo un total de bienes inmuebles por \$ 36,053,158. Durante la presente Administración se lleva a cabo el proceso de actualización de la incorporación de los mismos a fin de dar cumplimiento a lo establecido en la citada Ley.

Se lleva a cabo la revaluación de los inmuebles propiedad del Estado por peritos certificados en la materia, así como por el Instituto Registral y Catastral, a fin de tener el valor real de los mismos, este trabajo se continuará ejecutando durante la presente administración al cierre de este ejercicio nuestros bienes inmuebles se han incrementado por \$15 mil 781 millones 151 mil pesos.



NOTAS A LOS ESTADOS FINANCIEROS

NOTAS DE GESTIÓN ADMINISTRATIVA
AL 30 DE JUNIO DE 2018

NOTAS DE DESGLOSE

NOTA No. 7 ESTIMACIÓN POR PÉRDIDA O DETERIORO DE ACTIVOS NO CIRCULANTES.

Representa el monto de las estimaciones que se establecen anualmente por contingencia, de acuerdo a los lineamientos que emita el CONAC, con el fin prever las pérdidas derivadas del deterioro de los activos no circulantes emitidos en un plazo mayor a doce meses.

AL 30 DE JUNIO DE 2018

(Miles de Pesos)

	Admón. Central
Intereses por Devengar	\$ 176,941
Total	\$ 176.941

Estos saldos nos representan obligaciones provisionadas para el ejercicio 2018 en cuanto a cubrir lo correspondiente a los intereses que se devengarán en dicho ejercicio.



NOTAS A LOS ESTADOS FINANCIEROS

NOTAS DE GESTIÓN ADMINISTRATIVA
AL 30 DE JUNIO DE 2018

NOTAS DE DESGLOSE

NOTA No. 8 PASIVO CIRCULANTE:

El importe reflejado en el Estado de Situación Financiera de la Administración Central asciende a la cantidad de \$ 5 mil 185 millones 294 mil pesos del total de Pasivos Circulantes, incluye las devoluciones de la Ley de Ingresos correspondientes a los anticipos de Participaciones por parte de la Tesorería de la Federación (TESOFE) por la cantidad de \$ 611 millones 175 mil pesos dentro del concepto de Otros Pasivos a Corto Plazo, que se compensarán con el anticipo de participaciones correspondiente al mes de julio de 2018 por así manejarse el proceso de las liquidaciones de los impuestos que determina la Federación y que informa a las Entidades Federativas del cálculo definitivo, para que posteriormente se considere dentro de la naturaleza de los ingresos correspondientes y se hagan las aplicaciones correspondientes al pasivo.

AL 30 DE JUNIO DE 2018 (Miles de Pesos)

	Admón. Central	
Cuentas por Pagar a Corto Plazo	\$	4,339,555 <i>Incluye Pasivos Contingentes</i>
Documentos por Pagar a Corto Plazo		0
Porción a Corto Plazo de la Deuda		176,941
Provisiones a Corto Plazo		47,215
Pasivos Diferidos a Corto Plazo		0
Otros Pasivos a Corto Plazo		621,583
Total	\$	5,185,294



NOTAS A LOS ESTADOS FINANCIEROS

NOTAS DE GESTION ADMINISTRATIVA
AL 30 DE JUNIO DE 2018

NOTAS DE DESGLOSE

PASIVOS CONTINGENTES

NO APLICA



NOTAS A LOS ESTADOS FINANCIEROS

NOTAS DE GESTIÓN ADMINISTRATIVA
AL 30 DE JUNIO DE 2018

NOTAS DE DESGLOSE

NOTA No. 9 DEUDA PÚBLICA A LARGO PLAZO:

La Deuda Pública está integrada de la siguiente manera:

AL 30 DE JUNIO DE 2018
(Miles de Pesos)

Administración Central	Total
Banorte Reestructura 2,678 Mdp.	\$ 2,159,160
Banorte Clúster Automotriz 750 Mdp.	442,767
Banorte Refinanciamiento Crédito Santander 1,430 Mdp.	1,394,148
Banobras FONREC 72 Mdp.	71,985
Banobras FONREC 85 Mdp.	83,710
	Total \$ 4,151,770

Estos saldos corresponden al capital insoluto adeudado de acuerdo al esquema contratado con cada Institución de Crédito. El crédito de Banorte originalmente contratado en 2008 por un monto de \$ 2,678.8 millones de pesos a una tasa TIIE + 0.45% fue reestructurado a un plazo de 20 años en diciembre de 2015.

El crédito de Banorte contratado en diciembre de 2015 por un monto de \$1,430.1 millones de pesos fue contratado a una tasa TIIE + 0.45%, el cual fue destinado al pago del Crédito Santander a un plazo de 20 años.


Los créditos de BANOBRAS denominados FONREC, fueron contratados en un esquema en el cual el Estado solamente pagará los intereses durante 20 años y la amortización del capital la realizará la Federación al vencimiento a través del Fideicomiso Fondo de Reconstrucción de Entidades Federativas (FONREC) con el producto de la redención de los Bonos Cupón Cero adquiridos por el fideicomiso al inicio de los créditos, la tasa de interés de dichos créditos es fija.

Por lo que respecta al Crédito destinado para el Programa de Fortalecimiento al Clúster Automotriz, este fue contratado con Banorte en Diciembre de 2014 por un monto de 750 millones de pesos, a una tasa TIIE + 0.65% a un plazo de 7 años.

“BAJO PROTESTA DE DECIR VERDAD DECLARAMOS QUE LOS ESTADOS FINANCIEROS Y SUS NOTAS, SON RAZONABLEMENTE CORRECTOS Y SON RESPONSABILIDAD DEL EMISOR”



2. INFORMACIÓN PRESUPUESTARIA





Gobierno del Estado de San Luis Potosí, SLP.
Estado Analítico de Ingresos
Del 01 de Enero Al 30 de Junio de 2018

Rubro de Ingresos	Ingreso					Diferencia
	Estimado	Ampliaciones y Reducciones	Modificado	Devengado	Recaudado	
	-1	-2	(3= 1 + 2)	-4	-5	
Impuestos	1,348,499	-	1,348,499	884,996	884,996	-463,503
Cuotas y Aportaciones de Seguridad Social	-	-	-	-	-	-
Contribuciones de Mejoras	-	-	-	-	-	-
Derechos	1,918,056	590,827	2,508,883	1,377,805	1,377,805	-540,251
Productos	328,626	37,035	365,661	330,281	330,281	1,655
Corriente	296,150	37,035	333,185	293,228	293,228	-2,922
Capital	32,476	-	32,476	37,053	37,053	4,577
Aprovechamientos	65,972	32,666	98,638	43,930	43,930	-22,042
Corriente	65,972	32,666	98,638	43,930	43,930	-22,042
Capital	-	-	-	-	-	-
Ingresos por Ventas de Bienes y Servicios	-	-	-	-	-	-
Participaciones y Aportaciones	35,064,027	-	35,064,027	17,917,773	17,917,773	-17,146,254
Transferencias, Asignaciones, Subsidios y Otras Ayudas	5,109,965	-	5,109,965	3,964,380	3,964,380	-1,145,585
Ingresos Derivados de Financiamientos	-	-	-	-	-	-
Total	43,835,145	660,528	44,495,673	24,519,165	24,519,165	-19,315,980
				Ingresos excedentes ¹		



Gobierno del Estado de San Luis Potosí, SLP.
Estado Analítico de Ingresos
Del 01 de Enero Al 30 de Junio de 2018

Rubro de Ingresos	Ingreso					Diferencia
	Estimado	Ampliaciones y Reducciones	Modificado	Devengado	Recaudado	
	-1	-2	(3= 1 + 2)	-4	-5	
Ingresos del Gobierno	43,835,145	660,528	44,495,673	24,519,165	24,519,165	-19,315,980
Impuestos	1,348,499	-	1,348,499	884,996	884,996	-463,503
Contribuciones de Mejoras	-	-	-	-	-	-
Derechos	1,918,056	590,827	2,508,883	1,377,805	1,377,805	-540,251
Productos	328,626	37,035	365,661	330,281	330,281	1,655
Corriente	296,150	37,035	333,185	293,228	293,228	-2,922
Capital	32,476	-	32,476	37,053	37,053	4,577
Aprovechamientos	65,972	32,666	98,638	43,930	43,930	-22,042
Corriente	65,972	32,666	98,638	43,930	43,930	-22,042
Capital	-	-	-	-	-	-
Participaciones y Aportaciones	35,064,027	-	35,064,027	17,917,773	17,917,773	-17,146,254
Transferencias, Asignaciones, Subsidios y Otras Ayudas	5,109,965	-	5,109,965	3,964,380	3,964,380	-1,145,585
Ingresos de Organismos y Empresas	-	-	-	-	-	-
Cuotas y Aportaciones de Seguridad Social	-	-	-	-	-	-
Ingresos por Ventas de Bienes y Servicios	-	-	-	-	-	-
Transferencias, Asignaciones, Subsidios y Otras Ayudas	-	-	-	-	-	-
Ingresos Derivados de Financiamiento	-	-	-	-	-	-
Ingresos Derivados de Financiamientos	-	-	-	-	-	-
Total	43,835,145	660,528	44,495,673	24,519,165	24,519,165	-19,315,980
				Ingresos excedentes ¹		



Gobierno del Estado de San Luis Potosí, SLP.
Estado Analítico del Ejercicio del Presupuesto de Egresos
Clasificación por Objeto del Gasto (Capítulo y Concepto)
Del 01 de Enero Al 30 de Junio de 2018

Concepto	Egresos					Subejercicio 6 = (3 - 4)
	Aprobado	Ampliaciones/ (Reducciones)	Modificado	Devengado	Pagado	
	1	2	3 = (1 + 2)	4	5	
Servicios Personales	7,299,502	847,247	8,146,749	3,124,990	3,030,303	5,021,759
Remuneraciones al Personal de Carácter Permanente	3,140,319	316,489	3,456,808	1,778,865	1,778,865	1,677,943
Remuneraciones al Personal de Carácter Transitorio	127,656	71,739	199,395	68,358	68,222	131,037
Remuneraciones Adicionales y Especiales	811,836	64,266	876,102	125,647	125,647	750,455
Seguridad Social	687,526	81,876	769,402	243,791	207,830	525,611
Otras Prestaciones Sociales y Económicas	2,291,924	248,624	2,540,548	839,560	793,982	1,700,988
Previsiones	140,398	54,230	194,628	-	-	194,628
Pago de Estímulos a Servidores Públicos	99,843	10,023	109,866	68,769	55,757	41,097
Materiales y Suministros	234,909	39,257	274,166	93,964	72,198	180,202
Materiales de Administración, Emisión de Documentos y Artículos Oficiales	52,701	5,234	57,935	11,931	10,349	46,004
Alimentos y Utensilios	77,666	1,627	79,293	23,926	23,125	55,367
Materias Primas y Materiales de Producción y Comercialización	7	85	92	3	3	89
Materiales y Artículos de Construcción y de Reparación	6,422	1,882	8,304	2,533	1,710	5,771
Productos Químicos, Farmacéuticos y de Laboratorio	5,826	1,132	6,958	1,716	1,631	5,242
Combustibles, Lubricantes y Aditivos	88,870	24,203	113,073	52,095	33,752	60,978
Vestuario, Blancos, Prendas de Protección y Artículos Deportivos	1,277	5,134	6,411	1,453	1,419	4,958
Materiales y Suministros Para Seguridad		2	2	-	-	2
Herramientas, Refacciones y Accesorios Menores	2,140	-42	2,098	307	209	1,791
Servicios Generales	554,633	22,451	577,084	164,972	138,176	412,112
Servicios Básicos	107,812	603	108,415	31,026	29,854	77,389
Servicios de Arrendamiento	77,468	7,983	85,451	16,992	15,728	68,459
Servicios Profesionales, Científicos, Técnicos y Otros Servicios	23,867	4,066	27,933	8,590	5,177	19,343
Servicios Financieros, Bancarios y Comerciales	47,073	-3,885	43,188	9,399	9,343	33,789
Servicios de Instalación, Reparación, Mantenimiento y Conservación	59,877	8,941	68,818	16,525	12,787	52,293



Gobierno del Estado de San Luis Potosí, SLP.
Estado Analítico del Ejercicio del Presupuesto de Egresos
Clasificación por Objeto del Gasto (Capítulo y Concepto)
Del 01 de Enero Al 30 de Junio de 2018

Concepto	Egresos					Subejercicio 6 = (3 - 4)
	Aprobado	Ampliaciones/ (Reducciones)	Modificado	Devengado	Pagado	
	1	2	3 = (1 + 2)	4	5	
Servicios de Comunicación Social y Publicidad	51,660	944	52,604	21,126	9,498	31,478
Servicios de Traslado y Viáticos	23,466	2,995	26,461	9,886	5,616	16,575
Servicios Oficiales	14,142	667	14,809	5,409	4,387	9,400
Otros Servicios Generales	149,268	137	149,405	46,019	45,786	103,386
Transferencias, Asignaciones, Subsidios y Otras Ayudas	25,182,553	930,130	26,112,683	12,142,722	12,137,038	13,969,961
Transferencias Internas y Asignaciones al Sector Público	24,846,523	876,206	25,722,729	12,004,683	11,999,395	13,718,046
Transferencias al Resto del Sector Público	-	22,650	22,650	8,366	8,366	14,284
Subsidios y Subvenciones	8,483	-855	7,628	3,807	3,807	3,821
Ayudas Sociales	327,547	4,073	331,620	97,810	97,414	233,810
Pensiones y Jubilaciones	-	-	-	-	-	-
Transferencias a Fideicomisos, Mandatos y Otros Análogos	-	28,056	28,056	28,056	28,056	-
Transferencias a la Seguridad Social	-	-	-	-	-	-
Donativos	-	-	-	-	-	-
Transferencias al Exterior	-	-	-	-	-	-
Bienes Muebles, Inmuebles e Intangibles	1,356	38,475	39,831	20,721	18,164	19,110
Mobiliario y Equipo de Administración	1,036	6,653	7,689	1,154	416	6,535
Mobiliario y Equipo Educacional y Recreativo	-	645	645	356	109	289
Equipo e Instrumental Médico y de Laboratorio	-	65	65	41	41	24
Vehículos y Equipo de Transporte	300	27,159	27,459	17,465	16,018	9,994
Equipo de Defensa y Seguridad	-	544	544	544	544	-
Maquinaria, Otros Equipos y Herramientas	-	3,169	3,169	1,097	972	2,072
Activos Biológicos	-	-	-	-	-	-
Bienes Inmuebles	-	-	-	-	-	-
Activos Intangibles	20	240	260	64	64	196
Inversión Pública	2,347,012	797,934	3,144,946	2,072,937	2,035,423	1,072,009
Obra Pública en Bienes de Dominio Público	135,543	983,540	1,119,083	1,077,940	1,077,393	41,143
Obra Pública en Bienes Propios	2,500	26,995	29,495	11,131	11,131	18,364
Proyectos Productivos y Acciones de Fomento	2,208,969	-212,601	1,996,368	983,866	946,899	1,012,502
Inversiones Financieras y Otras Provisiones	1,000	-	1,000	-	-	1,000



Gobierno del Estado de San Luis Potosí, SLP.
Estado Analítico del Ejercicio del Presupuesto de Egresos
Clasificación por Objeto del Gasto (Capítulo y Concepto)
Del 01 de Enero Al 30 de Junio de 2018

Concepto	Egresos					Subejercicio 6 = (3 - 4)
	Aprobado	Ampliaciones/ (Reducciones)	Modificado	Devengado	Pagado	
	1	2	3 = (1 + 2)	4	5	
Inversiones Para el Fomento de Actividades Productivas	-	-	-	-	-	-
Acciones y Participaciones de Capital	-	-	-	-	-	-
Compra de Títulos y Valores	-	-	-	-	-	-
Concesión de Préstamos	-	-	-	-	-	-
Inversiones en Fideicomisos, Mandatos y Otros Análogos	-	-	-	-	-	-
Otras Inversiones Financieras	-	-	-	-	-	-
Provisiones para Contingencias y Otras Erogaciones Especiales	1,000	-	1,000	-	-	1,000
Participaciones y Aportaciones	7,381,422	90,934	7,472,356	3,831,476	3,831,476	3,640,880
Participaciones	3,772,756	-67,304	3,705,452	1,702,363	1,702,363	2,003,089
Aportaciones	3,608,666	158,238	3,766,904	2,129,113	2,129,113	1,637,791
Convenios	-	-	-	-	-	-
Deuda Pública	832,758	-345,844	486,914	250,701	250,701	236,213
Amortización de la Deuda Pública	154,278	-	154,278	76,299	76,299	77,979
Intereses de la Deuda Pública	410,679	-86,496	324,183	173,738	173,738	150,445
Comisiones de la Deuda Pública	-	-	-	-	-	-
Gastos de la Deuda Pública	13,953	-10,000	3,953	262	262	3,691
Costo por Coberturas	34,500	-30,000	4,500	402	402	4,098
Apoyos Financieros	-	-	-	-	-	-
Adeudos de Ejercicios Fiscales Anteriores (Adefas)	219,348	-219,348	-	-	-	-
Total del Gasto	43,835,145	2,420,584	46,255,729	21,702,483	21,513,479	24,553,246



Gobierno del Estado de San Luis Potosí, SLP.
 Estado Analítico del Ejercicio del Presupuesto de Egresos
 Clasificación Económica (por Tipo de Gasto)
 Del 01 de Enero Al 30 de Junio de 2018

Concepto	Egresos					Subejercicio
	Aprobado	Ampliaciones/ (Reducciones)	Modificado	Devengado	Pagado	
	1	2	3 = (1 + 2)	4	5	
Gasto Corriente	8,089,044	908,955	8,997,999	3,383,926	3,240,677	5,614,073
Gasto de Capital	27,531,921	1,766,539	29,298,460	14,236,380	14,190,625	15,062,080
Amortización de la Deuda y Disminución de Pasivos	832,758	-345,844	486,914	250,701	250,701	236,213
Pensiones y Jubilaciones	-	-	-	-	-	-
Participaciones	7,381,422	90,934	7,472,356	3,831,476	3,831,476	3,640,880
Total del Gasto	43,835,145	2,420,584	46,255,729	21,702,483	21,513,479	24,553,246



Gobierno del Estado de San Luis Potosí, SLP.
Estado Analítico del Ejercicio del Presupuesto de Egresos
Clasificación Administrativa (Dependencia)
Del 01 de Enero Al 30 de Junio de 2018

Concepto	Egresos					Subejercicio
	Aprobado	Ampliaciones/ (Reducciones)	Modificado	Devengado	Pagado	
	1	2	3 = (1 + 2)	4	5	
Despacho del Ejecutivo	113,174	468	113,642	39,877	38,318	73,765
Secretaría General de Gobierno	415,880	(21,329)	394,551	152,571	149,173	241,980
Secretaría de Finanzas	755,697	153,252	908,949	259,330	239,303	649,619
Secretaría de Desarrollo Social y Regional	371,232	85,040	456,272	286,728	285,950	169,544
Sría. de Desarrollo Urbano, Vivienda y Obras Públicas	122,689	22,314	145,003	55,421	52,119	89,582
Secretaría de Desarrollo Económico	156,518	21,631	178,149	77,027	76,164	101,122
Sría. de Desarrollo Agropecuario y Recursos Hidráulicos	497,404	323,752	821,156	344,695	324,203	476,461
Secretaría de Ecología y Gestión Ambiental	50,497	3,139	53,636	19,227	18,301	34,409
Sistema Educativo Estatal Regular	2,061,921	(54,476)	2,007,445	781,206	750,116	1,226,239
Oficialía Mayor	990,341	(9,689)	980,652	371,752	328,943	608,900
Procuraduría General de Justicia	-	916,992	916,992	349,681	341,972	567,311
Contraloría General del Estado	104,591	2,305	106,896	42,113	41,408	64,783
Secretaría de Educación	12,041,652	633,601	12,675,253	5,472,280	5,472,280	7,202,973
Coordinación General de Defensoría Pública del Estado	133,923	(8,948)	124,975	56,281	55,632	68,694
Secretariado Ejecutivo del Consejo Estatal de Seguridad Pública	295,884	(5,530)	290,354	184,783	184,662	105,571
Secretaría Técnica del Gabinete	15,719	2,227	17,946	6,684	6,494	11,262
Coordinación General de Comunicación Social	81,857	2,256	84,113	35,164	22,373	48,949
Secretaría de Comunicaciones y Transportes	150,198	21,750	171,948	38,456	37,300	133,492
Secretaría del Trabajo y Previsión Social	207,420	(8,032)	199,388	86,982	85,926	112,406
Secretaría de Turismo	64,635	12,706	77,341	36,708	35,889	40,633
Secretaría de Cultura	269,659	28,577	298,236	135,287	133,577	162,949
Secretaría de Seguridad Pública	2,141,327	(279,435)	1,861,892	795,998	766,232	1,065,894
Consejería Jurídica	3,728	869	4,597	1,659	1,582	2,938
Unidad de Sistemas de Informática del Poder Ejecutivo	13,278	158	13,436	4,948	4,109	8,488
Total del Gasto	21,059,224	1,843,598	22,902,822	9,634,858	9,452,026	13,267,964



Gobierno Estatal de San Luis Potosí, SLP.
Estado Analítico del Ejercicio del Presupuesto de Egresos
Clasificación Administrativa (Poder)
Del 01 de Enero Al 30 de Junio de 2018

Concepto	Egresos					Subejercicio
	Aprobado	Ampliaciones/ (Reducciones)	Modificado	Devengado	Pagado	
	1	2	3 = (1 + 2)	4	5	
Poder Ejecutivo	21,059,224	1,843,598	22,902,822	9,634,858	9,452,026	13,267,964
Poder Legislativo	293,068	1,449	294,517	147,983	147,983	146,534
Poder Judicial	1,102,092	4,348	1,106,440	555,394	555,394	551,046
Administración Pública Paraestatal	6,688,975	925,681	7,614,656	3,957,700	3,952,682	3,656,956
Organismos Descentralizados de la Administración Pública	2,037,406	221,267	2,258,673	978,026	976,872	1,280,647
Instituciones Educativas y Culturales con Subsidio	231,430	-219,972	11,458	4,985	4,985	6,473
Participación a Municipios	7,391,387	842,508	8,233,895	4,585,455	4,585,455	3,648,440
Instituciones de Salud y Asistencia Social con Subsidio	44,156	299	44,455	18,050	18,050	26,405
Fondos	1,405,478	-413,555	991,923	251,162	251,162	740,761
Órganos Autónomos	3,581,929	-785,039	2,796,890	1,568,870	1,568,870	1,228,020
Total del Gasto	43,835,145	2,420,584	46,255,729	21,702,483	21,513,479	24,553,246



Gobierno Estatal de San Luis Potosí, SLP.
 Estado Analítico del Ejercicio del Presupuesto de Egresos
 Clasificación Administrativa (Organismos Descentralizados y Fideicomisos)
 Del 01 de Enero Al 30 de Junio de 2018

Concepto	Egresos					Subejercicio
	Aprobado	Ampliaciones/ (Reducciones)	Modificado	Devengado	Pagado	
	1	2	3 = (1 + 2)	4	5	6 = (3 - 4)
Entidades Paraestatales y Fideicomisos No Empresariales y No Financieros	8,145,521	957,056	9,102,577	4,374,945	4,369,934	4,727,632
Instituciones Públicas de la Seguridad Social						
Entidades Paraestatales Empresariales No Financieras con Participación Estatal Mayoritaria						
Fideicomisos Empresariales No Financieros con Participación Estatal Mayoritaria						
Entidades Paraestatales Empresariales Financieras Monetarias con Participación Estatal Mayoritaria						
Entidades Paraestatales Empresariales Financieras No Monetarias con Participación Estatal Mayoritaria						
Fideicomisos Financieros Públicos con Participación Estatal Mayoritaria						
Total del Gasto	8,145,521	957,056	9,102,577	4,374,945	4,369,934	4,727,632



GOBIERNO DEL ESTADO DE SAN LUIS POTOSÍ
Estado Analítico del Ejercicio del Presupuesto de Egresos
Clasificación Funcional
Del 1 de Enero al 30 de Junio de 2018
(MILES DE PESOS)

Finalidad	Función	Subfunción	Egresos					Subejercicio
			Aprobado	Ampliaciones / (Reducciones)	Modificado	Devengado	Pagado	
			1	2	3= (1 + 2)	4	5	
1. Gobierno	1.2. Justicia	1.2.2 Procuración de Justicia	2,153,779	14,372.41	2,168,152	964,614	956,255	1,203,538
		1.2.3 Reclusión y Readaptación Social	689,163	-58,960.82	630,202	240,743	236,975	389,459
		1.2.4 Derechos Humanos	79,504	-3,050.88	76,453	36,597	36,540	39,856
	1.3. Coordinación de la Política de Gobierno	1.3.2 Política Interior	517,309	12,312.71	529,622	273,729	273,670	255,894
		1.3.5 Asuntos Jurídicos	27,979	988.07	28,967	10,790	10,594	18,177
		1.3.6 Organización de Procesos Electorales	321,913	136.26	322,049	232,900	232,900	89,150
		1.3.9 Otros	2,105,377	-233,967.05	1,871,410	779,982	707,894	1,091,428
	1.5. Asuntos Financieros y Hacendarios	1.5.1. Asuntos Financieros	1,770,239	54,433.40	1,824,672	490,667	481,158	1,334,005
	1.7. Asuntos de Orden Público y Seguridad Interior	1.7.2 Protección Civil	25,247	3,751.48	28,999	10,415	10,218	18,584
		1.7.3 Otros Asuntos de Orden Público y Seguridad	1,748,049	-147,221.68	1,600,827	818,822	792,702	782,005
	1.8. Otros Servicios Generales	1.8.4. Acceso a la Información Pública Gubernamental	25,332	-	25,332	13,016	13,016	12,316
				9,463,891	-357,206	9,106,685	3,872,273	3,751,923



GOBIERNO DEL ESTADO DE SAN LUIS POTOSÍ
Estado Analítico del Ejercicio del Presupuesto de Egresos
Clasificación Funcional
Del 1 de Enero al 30 de Junio de 2018
(MILES DE PESOS)

Finalidad	Función	Subfunción	Egresos					Subejercicio
			Aprobado	Ampliaciones / (Reducciones)	Modificado	Devengado	Pagado	
			1	2	3= (1 + 2)	4	5	
2. Desarrollo Social	2.1. Protección Ambiental	2.1.1. Ordenamiento de Desechos	3,662	1,942.36	5,605	2,366	2,343	3,239
		2.1.2. Administración del Agua	-	126,285.96	126,286	124,272	124,272	2,014
		2.1.3 Ordenación de aguas residuales, Drenaje y Alcantarillado	275,148	26,313.48	301,461	128,528	128,372	172,933
		2.1.5 Protección de la Diversidad Biológica y del Paisaje	10,048	840.10	10,888	3,857	3,434	7,031
		2.1.6 Otros de Protección Ambiental	36,908	1,228.48	38,136	13,812	13,102	24,324
	2.2. Vivienda y Servicios a la Comunidad	2.2.1 Urbanización	197,623	596,634.98	794,258	692,565	690,985	101,692
		2.2.3 Abastecimiento de Agua	491,090	312,080.36	803,171	515,792	515,230	287,378
		2.2.5 Vivienda	205,219	-72,074.24	133,145	53,489	53,305	79,657
	2.3. Salud	2.3.1 Prestación de Servicios de Salud a la Comunidad	4,438,583	537,882.34	4,976,465	2,468,916	2,466,627	2,507,549
	2.4. Recreación, Cultura y otras Manifestaciones Culturales	2.4.1 Deporte y Recreación	306,550	24,164.12	330,715	159,442	158,162	171,272
		2.4.2 Cultura	474,318	42,035.55	516,354	232,727	230,320	283,627
	2.5. Educación	2.5.1 Educación Básica	1,741,732	-28,205.49	1,713,526	684,535	656,544	1,028,991
		2.5.2 Educación Media Superior	-	23,413.17	23,413	23,413	23,413	-
		2.5.3 Educación Superior	3,786,303	759,573.91	4,545,876	2,441,503	2,439,837	2,104,374
		2.5.5 Educación para Adultos	70,477	22,184.13	92,661	58,189	58,189	34,472
		2.5.6 Otros Servicios Educativos y Actividades Inherentes	12,266,115	107,720.85	12,373,836	5,034,016	5,032,564	7,339,820
	2.6. Protección Social	2.6.7 Indígenas	15,444	379.33	15,823	6,972	6,288	8,852
		2.6.8 Otros Grupos Vulnerables	888,775	112,227.19	1,001,002	511,628	510,666	489,374
	2.7 Otros Asuntos Sociales	2.7.1. Otros Asuntos Sociales	3,649,811	186.72	3,649,998	2,022,955	2,022,950	1,627,043
				28,857,805	2,594,813	31,452,618	15,178,978	15,136,604



GOBIERNO DEL ESTADO DE SAN LUIS POTOSÍ
Estado Analítico del Ejercicio del Presupuesto de Egresos
Clasificación Funcional
Del 1 de Enero al 30 de Junio de 2018
(MILES DE PESOS)

Finalidad	Función	Subfunción	Egresos					Subejercicio
			Aprobado	Ampliaciones / (Reducciones)	Modificado	Devengado	Pagado	
			1	2	3= (1 + 2)	4	5	
3. Desarrollo Económico	3.1. Asuntos Económicos, Comerciales y Laborales en General	3.1.2 Asuntos Laborales Generales	331,959	-22,653.35	309,306	143,493	142,160	165,813
		3.2. Agropecuaria, Silvicultura, Pesca y Caza	497,404	320,787.02	818,191	342,952	322,734	475,239
		3.2.2 Silvicultura	-	350.00	350	350	350	-
		3.2.3 Acuicultura, Pesca y Caza	-	2,200.13	2,200	1,162	1,119	1,038
	3.3 Combustibles y Energía	3.3.5 Electricidad	73,498	-67,369.10	6,129	2,174	2,155	3,955
	3.4 Minería, Manufacturas y Construcción	3.4.1 Extracción de recursos minerales excepto combustibles minerales	10,713	-904.97	9,808	3,894	3,847	5,914
		3.4.2 Manufacturas	133,817	3,899.43	137,716	54,865	54,278	82,851
	3.5. Transporte	3.5.1 Transporte por Carretera	304,070	185,218.12	489,288	279,899	278,963	209,389
	3.6 Comunicaciones	3.6.1 Comunicaciones	-	2,479.43	2,479	285	64	2,194
	3.7. Turismo	3.7.1 Turismo	138,957	-8,186.14	130,770	75,359	72,740	55,412
	3.8. Ciencia, Tecnología e Innovación	3.8.1 Investigación Científica	239,730	-219,720.61	20,009	8,289	8,089	11,720
	3.9. Otras Industrias y otros Asuntos Económicos	3.9.1 Comercio, Distribución, Almacenamiento y Depósito	2,354	21,844.71	24,199	22,661	22,648	1,538
		3.9.2 Otras Industrias	8,191	2,844.48	11,035	4,164	4,122	6,871
			1,740,693	220,789	1,961,482	939,548	913,268	1,021,934
4. Otras no clasificadas en Funciones anteriores	4.2. Transferencias, Participaciones y Aportaciones entre diferentes Niveles y Órdenes de Gobierno	4.2.2 Participaciones entre Diferentes Niveles y Ordenes de Gobierno	3,772,756	-37,812.05	3,734,944	1,711,684	1,711,684	2,023,260
			3,772,756	-37,812	3,734,944	1,711,684	1,711,684	2,023,260
			43,835,145	2,420,584	46,255,729	21,702,483	21,513,479	24,553,246



GOBIERNO DEL ESTADO DE SAN LUIS POTOSÍ
Estado Analítico del Ejercicio del Presupuesto de Egresos
Clasificación por Eje y Sector de Desarrollo
Del 1 de Enero al 30 de Junio de 2018
(MILES DE PESOS)

Concepto	Egresos					Subejercicio
	Aprobado	Ampliaciones/ (Reducciones)	Modificado	Devengado	Pagado	
	1	2	3 = (1 + 2)	4	5	
01 SAN LUIS PRÓSPERO	1,864,817	884,793	2,749,610	1,629,939	1,602,098	1,119,671
1.1 MÁS Y MEJORES EMPLEOS	331,959	-22,653	309,306	143,493	142,160	165,813
1.1.1 EMPLEO Y CAPACITACIÓN PARA EL TRABAJO	331,959	-22,653	309,306	143,493	142,160	165,813
1.2 IMPULSO AL DESARROLLO INDUSTRIAL	381,737	-212,977	168,761	67,318	66,489	101,443
1.2.1 INDUSTRIA	142,007	6,744	148,751	59,029	58,400	89,723
1.2.2 VINCULACIÓN DE LA CIENCIA Y LA TECNOLOGÍA AL DESARROLLO INDUSTRIAL	239,730	-219,721	20,009	8,289	8,089	11,720
1.3 DESARROLLO TURÍSTICO, COMERCIAL, SERVICIOS Y MINERÍA	152,024	12,754	164,778	101,914	99,235	62,863
1.3.1 TURISMO	138,957	-8,186	130,770	75,359	72,740	55,412
1.3.2 COMERCIO Y SERVICIOS	2,354	21,845	24,199	22,661	22,648	1,538
1.3.3 MINERÍA	10,713	-905	9,808	3,894	3,847	5,914
1.4 DESARROLLO AGROPECUARIO Y AGROINDUSTRIAL	497,404	323,337	820,741	344,464	324,203	476,277
1.4.1 AGRICULTURA	465,751	292,733	758,483	313,804	294,901	444,680
1.4.2 GANADERÍA	31,654	28,054	59,708	29,149	27,832	30,559
1.4.3 SILVICULTURA	-	350	350	350	350	-
1.4.4 ACUACULTURA Y PESCA	-	2,200	2,200	1,162	1,119	1,038
1.5 INFRAESTRUCTURA, DESARROLLO URBANO Y MOVILIDAD	501,693	784,333	1,286,025	972,750	970,012	313,276
1.5.1 SUSTENTABILIDAD URBANA	20,256	3,083	23,339	11,963	11,940	11,376
1.5.2 URBANIZACIÓN E IMAGEN	177,366	593,552	770,919	680,603	679,044	90,316
1.5.3 CAMINOS RURALES	153,873	36,283	190,156	105,996	105,996	84,159
1.5.4 CARRETERAS ALIMENTADORAS	-	128,176	128,176	128,176	128,176	-
1.5.5 EJES TRONCALES	-	8,014	8,014	8,014	8,014	-
1.5.6 TRANSPORTE Y MOVILIDAD URBANA	150,198	12,745	162,943	37,713	36,777	125,230
1.5.7 TELECOMUNICACIONES Y SERVICIOS DIGITALES	-	2,479	2,479	285	64	2,194
02 SAN LUIS INCLUYENTE	28,683,063	1,800,512	30,483,575	14,344,280	14,304,622	16,139,295
2.1 COMBATE A LA POBREZA	4,653,621	186,942	4,840,564	2,691,660	2,690,739	2,148,904



GOBIERNO DEL ESTADO DE SAN LUIS POTOSÍ
Estado Analítico del Ejercicio del Presupuesto de Egresos
Clasificación por Eje y Sector de Desarrollo
Del 1 de Enero al 30 de Junio de 2018
(MILES DE PESOS)

Concepto	Egresos					Subejercicio 6 = (3 - 4)
	Aprobado	Ampliaciones/ (Reducciones)	Modificado	Devengado	Pagado	
	1	2	3 = (1 + 2)	4	5	
2.1.1 AGUA POTABLE	491,090	312,080	803,171	515,792	515,230	287,378
2.1.2 DRENAJE Y SANEAMIENTO	275,148	26,313	301,461	128,528	128,372	172,933
2.1.3 ELECTRIFICACIÓN	73,498	-67,369	6,129	2,174	2,155	3,955
2.1.4 VIVIENDA	205,219	-72,074	133,145	53,489	53,305	79,657
2.1.5 FONDOS MUNICIPALES PARA EL COMBATE A LA POBREZA	3,608,666	-12,008	3,596,658	1,991,677	1,991,677	1,604,981
2.2 SALUD Y ALIMENTACIÓN	4,438,583	537,882	4,976,465	2,468,916	2,466,627	2,507,549
2.2.1 SALUD	4,438,583	537,882	4,976,465	2,468,916	2,466,627	2,507,549
2.3 EDUCACIÓN, CULTURA Y DEPORTE	18,645,495	950,886	19,596,381	8,633,826	8,599,029	10,962,555
2.3.1 EDUCACIÓN, CIENCIA Y TECNOLOGÍA	17,864,626	884,687	18,749,313	8,241,657	8,210,547	10,507,656
2.3.2 CULTURA	474,318	42,036	516,354	232,727	230,320	283,627
2.3.3 DEPORTE	306,550	24,164	330,715	159,442	158,162	171,272
2.4 POLÍTICAS DE EQUIDAD TRANSVERSAL	945,364	124,802	1,070,166	549,878	548,228	520,287
2.4.1 GRUPOS VULNERABLES	878,104	107,627	985,731	501,116	500,563	484,615
2.4.2 COMUNIDADES INDÍGENAS	15,444	379	15,823	6,972	6,288	8,852
2.4.3 JÓVENES	12,594	776	13,370	4,818	4,813	8,551
2.4.4 MUJERES	28,551	11,419	39,970	26,460	26,460	13,510
2.4.5 MIGRANTES	10,671	4,600	15,271	10,511	10,103	4,760
03 SAN LUIS SUSTENTABLE	50,618	130,297	180,914	144,307	143,152	36,607
3.1 RECURSOS FORESTALES, CONSERVACIÓN DE SUELOS Y BIODIVERSIDAD	10,048	840	10,888	3,857	3,434	7,031
3.1.1 BIODIVERSIDAD Y VIDA SILVESTRE	10,048	840	10,888	3,857	3,434	7,031
3.2 AGUA Y RESERVAS HIDROLÓGICAS	-	126,286	126,286	124,272	124,272	2,014
3.2.1 GESTIÓN INTEGRAL DEL AGUA	-	126,286	126,286	124,272	124,272	2,014
3.3 GESTIÓN INTEGRAL DE RESIDUOS	3,662	1,942	5,605	2,366	2,343	3,239
3.3.1 GESTIÓN INTEGRAL DE RESIDUOS	3,662	1,942	5,605	2,366	2,343	3,239
3.4 CAMBIO CLIMÁTICO Y ENERGÍAS RENOVABLES	36,908	1,228	38,136	13,812	13,102	24,324



GOBIERNO DEL ESTADO DE SAN LUIS POTOSÍ
Estado Analítico del Ejercicio del Presupuesto de Egresos
Clasificación por Eje y Sector de Desarrollo
Del 1 de Enero al 30 de Junio de 2018
(MILES DE PESOS)

Concepto	Egresos					Subejercicio 6 = (3 - 4)
	Aprobado	Ampliaciones/ (Reducciones)	Modificado	Devengado	Pagado	
	1	2	3 = (1 + 2)	4	5	
3.4.1 CAMBIO CLIMÁTICO	36,788	770	37,558	13,234	12,524	24,324
3.4.2 ENERGÍAS RENOVABLES	120	458	578	578	578	-
04 SAN LUIS SEGURO	4,650,028	-189,439	4,460,589	2,050,032	2,011,569	2,410,557
4.1 SEGURIDAD PÚBLICA	1,748,049	-147,222	1,600,827	818,822	792,702	782,005
4.1.1 SEGURIDAD PÚBLICA	1,748,049	-147,222	1,600,827	818,822	792,702	782,005
4.2 PROCURACIÓN DE JUSTICIA	2,153,779	14,372	2,168,152	964,614	956,255	1,203,538
4.2.1 PROCURACIÓN DE JUSTICIA	2,019,856	23,321	2,043,177	908,332	900,623	1,134,845
4.2.2 DEFENSORÍA SOCIAL	133,923	-8,948	124,975	56,281	55,632	68,693
4.3 REINSERCIÓN SOCIAL	689,163	-58,961	630,202	240,743	236,975	389,459
4.3.1 PREVENCIÓN Y REINSERCIÓN SOCIAL	689,163	-58,961	630,202	240,743	236,975	389,459
4.4 PREVENCIÓN DE LA DELINCUENCIA Y ATENCIÓN A VÍCTIMAS	33,790	-1,380	32,410	15,439	15,419	16,971
4.4.2 ATENCIÓN A VÍCTIMAS DEL DELITO	33,790	-1,380	32,410	15,439	15,419	16,971
4.5 PROTECCIÓN CIVIL	25,247	3,751	28,999	10,415	10,218	18,584
4.5.1 PROTECCIÓN CIVIL	25,247	3,751	28,999	10,415	10,218	18,584
05 SAN LUIS CON BUEN GOBIERNO	4,813,863	-167,767	4,646,096	1,822,241	1,740,354	2,823,855
5.1 GOBERNABILIDAD	1,114,086	145,222	1,259,308	738,226	736,155	521,082
5.1.1 POLÍTICA INTERIOR	764,363	145,075	909,438	491,272	489,230	418,166
5.1.2 VINCULACIÓN CON ORGANISMOS AUTÓNOMOS	349,723	147	349,870	246,954	246,925	102,916
5.2 PREVENCIÓN Y COMBATE A LA CORRUPCIÓN	99,174	2,258	101,432	39,388	38,713	62,044
5.2.1 PREVENCIÓN Y COMBATE A LA CORRUPCIÓN	99,174	2,258	101,432	39,388	38,713	62,044
5.3 RESPONSABILIDAD FINANCIERA Y RENDICIÓN DE CUENTAS	1,770,239	54,433	1,824,672	490,667	481,158	1,334,005
5.3.1 FINANZAS PÚBLICAS	1,770,239	54,433	1,824,672	490,667	481,158	1,334,005
5.4 GOBIERNO ABIERTO E INNOVADOR	1,784,651	-368,010	1,416,641	532,802	463,206	883,839
5.4.1 ADMINISTRACIÓN PÚBLICA	1,784,651	-368,010	1,416,641	532,802	463,206	883,839
5.5 DERECHOS HUMANOS	45,713	-1,670	44,043	21,158	21,122	22,885
5.5.1 DERECHOS HUMANOS	45,713	-1,670	44,043	21,158	21,122	22,885



GOBIERNO DEL ESTADO DE SAN LUIS POTOSÍ
 Estado Analítico del Ejercicio del Presupuesto de Egresos
 Clasificación por Eje y Sector de Desarrollo
 Del 1 de Enero al 30 de Junio de 2018
 (MILES DE PESOS)

Concepto	Egresos					Subejercicio
	Aprobado	Ampliaciones/ (Reducciones)	Modificado	Devengado	Pagado	
	1	2	3 = (1 + 2)	4	5	
06. COORDINACIÓN ENTRE NIVELES DE GOBIERNO	3,772,756	-37,812	3,734,944	1,711,684	1,711,684	2,023,260
	43,835,145	2,420,584	46,255,729	21,702,483	21,513,479	24,553,246



GOBIERNO DEL ESTADO DE SAN LUIS POTOSÍ
 Clasificación del Gasto por Categoría Programática
 Del 1 de Enero al 30 de Junio de 2018
 (MILES DE PESOS)

Concepto	Egresos					Subejercicio 6 = (3 - 4)
	Aprobado	Ampliaciones/ (Reducciones)	Modificado	Devengado	Pagado	
	1	2	3 = (1 + 2)	4	5	
PROGRAMAS	39,548,980	1,670,831	41,219,810	18,951,454	18,762,451	22,268,356
Subsidios: Sector Social y Privado o Entidades Federativas y Municipios	55,614	300	55,914	23,035	23,035	32,879
Otros Subsidios	55,614	300	55,914	23,035	23,035	32,879
Desempeño de las Funciones	16,280,865	693,546	16,974,412	7,939,696	7,759,915	9,034,715
Prestación de Servicios Públicos	13,761,296	-34,975	13,726,320	5,812,325	5,670,920	7,913,996
Promoción y fomento	163,018	-45,748	117,271	61,391	60,529	55,879
Proyectos de Inversión	2,356,552	774,269	3,130,821	2,065,980	2,028,466	1,064,841
Administrativos y de Apoyo	922,000	203,636	1,125,636	393,716	384,493	731,920
Apoyo al proceso presupuestario y para mejorar la eficiencia institucional	597,673	190,226	787,900	227,507	218,990	560,393
Apoyo a la función pública y al mejoramiento de la gestión	324,327	13,409	337,736	166,210	165,504	171,527
Compromisos	10,000	-	10,000	-	-	10,000
Desastres Naturales	10,000	-	10,000	-	-	10,000
Programas de Gasto Federalizado (Gobierno Federal)	22,280,500	773,349	23,053,849	10,595,007	10,595,007	12,458,842
Gasto Federalizado	22,280,500	773,349	23,053,849	10,595,007	10,595,007	12,458,842
PARTICIPACIONES A ENTIDADES FEDERATIVAS Y MUNICIPIOS	3,772,756	115,721	3,888,477	1,839,800	1,839,800	2,048,677
COSTO FINANCIERO, DEUDA O APOYOS A DEUDORES DE LA BANCA	513,409	-26,495	486,914	250,701	250,701	236,213
GASTO DE ORGANISMOS DESCENTRALIZADOS	-	660,528	660,528	660,528	660,528	-
TOTAL	43,835,145	2,420,584	46,255,729	21,702,483	21,513,479	24,553,246



Gobierno del Estado de San Luis Potosí, S.L.P.

Del 01 de Enero al 30 de Junio 2018

INGRESOS

(Miles de Pesos)

CONCEPTO	PRESUPUESTO AUTORIZADO ANUAL 2018	CAPTADO			
		TRIMESTRE ABR-JUN 2018	ACUMULADO ENE-JUN 2018	POR EJERCER 2018	PORCENTAJE ENE-JUN 2018
Ingresos Estatales	3,661,154	1,273,738	2,637,012	1,024,142	5.30
Ingresos Estatales	3,661,154	1,273,738	2,637,012	1,024,142	5.30
Ingresos Federales	35,064,027	9,231,373	17,917,773	17,146,254	88.77
Ingresos por Participaciones	14,916,521	4,374,538	8,775,258	6,141,263	31.79
Ingresos por Aportaciones	19,119,448	4,576,742	8,572,940	10,546,508	54.60
Ingresos por Convenios	1,028,058	280,093	569,575	458,483	2.37
Transferencias, Asig. Subsidios y Otras Ayudas	5,109,964	2,271,844	3,964,380	1,145,584	5.93
Transferencias Internas y Asignaciones al Sector Publico	3,301,947	782,048	1,807,465	1,494,482	7.74
Transferencias al resto del Sector Publico					
Subsidios y Subvenciones	1,808,017	1,480,753	2,147,872	(339,855)	(1.76)
Ayudas Sociales					
Pensiones y Jubilaciones					
Transferencias a Fideicomisos, Mandatos y Análogos		9,043	9,043	(9,043)	(0.05)
Ingresos derivados de Financiamientos					
Endeudamiento Interno					
Endeudamiento Externo					
TOTAL DE INGRESOS:	43,835,145	12,776,955	24,519,165	19,315,980	100.00



Gobierno del Estado de San Luis Potosí, S.L.P.
Del 01 De Enero al 30 de Junio 2018
INGRESOS ESTATALES
(Miles de Pesos)

CONCEPTO	PRESUPUESTO AUTORIZADO ANUAL 2018	CAPTADO			
		TRIMESTRE ABR-JUN 2018	ACUMULADO ENE-JUN 2018	POR EJERCER 2018	PORCENTAJE ENE-JUN 2018
Ingresos por Impuestos	1,348,499	431,581	884,996	463,503	45.26
Ingresos por Cuotas y Aportaciones de Seguridad Social					
Ingresos por Contribuciones de Mejoras					
Ingresos por Derechos	1,918,056	579,340	1,377,805	540,251	52.75
Ingresos por Productos	328,627	229,453	330,281	(1,654)	(0.16)
Ingresos por Aprovechamientos	65,972	33,364	43,930	22,042	2.15
TOTAL	3,661,154	1,273,738	2,637,012	1,024,142	100.00



Gobierno del Estado de San Luis Potosí, S.L.P.
Del 01 de Enero al 30 de Junio 2018
INGRESOS POR IMPUESTOS
(Miles de Pesos)

CONCEPTO	PRESUPUESTO AUTORIZADO ANUAL 2018	CAPTADO			
		TRIMESTRE ABR-JUN 2018	ACUMULADO ENE-JUN 2018	POR EJERCER 2018	PORCENTAJE ENE-JUN 2018
Sobre los Ingresos	5,998	1,862	3,945	2,053	0.44
Sobre el Patrimonio					
Sobre la Producción ,el Consumo y las Transacciones	66,349	27,027	56,026	10,323	2.23
Al Comercio Exterior					
Sobre Nominas y Asimilables	1,214,528	385,318	793,383	421,145	90.86
Ecológicos					
Accesorios	28,577	5,452	8,233	20,344	4.39
Otros Impuestos	31,972	11,471	22,080	9,892	2.13
No Comprendidos en la Frac.de la Ley de Ingresos causados en Ejerc.Fisc.Anteriores pendientes de Liquidación o Pago	1,075	451	1,329	(254)	(0.05)
TOTAL	1,348,499	431,581	884,996	463,503	100.00



Gobierno del Estado de San Luis Potosí.S.L.P.
Del 01 de Enero al 30 de Junio 2018
INGRESOS POR DERECHOS
(Miles de Pesos)

CONCEPTO	PRESUPUESTO AUTORIZADO ANUAL 2018	CAPTADO			
		TRIMESTRE ABR-JUN 2018	ACUMULADO ENE-JUN 2018	POR EJERCER 2018	PORCENTAJE ENE-JUN 2018
Derechos por el Uso,Goce,Aprovechamientos o Explotación de Bienes del Dominio Publico	1,045,867	377,760	623,751	422,116	78.13
Derechos a los Hidrocarburos					
Derechos por Prestación de Servicios	633,051	137,980	548,531	84,520	16
Servicios prestados por la Secretaría General de Gobierno	157,771	46,122	104,506	53,265	9.86
Servicios prestados por la Secretaría de Finanzas	475,280	91,858	444,025	31,255	5.79
25 % de Asistencia Social	187,113	38,244	149,874	37,239	6.89
Otros Derechos	14,047	5,568	11,625	2,422	0.45
Accesorios	37,978	19,788	44,024	(6,046)	(1.12)
Derechos no Comprendidos en la Frac.de la Ley de Ingresos Causados en Ejercicios Fiscales Anteriores					
TOTAL	1,918,056	579,340	1,377,805	540,251	100



Gobierno del Estado de San Luis Potosí, S.L.P.
Del 01 de Enero al 30 de Junio 2018
INGRESOS POR PRODUCTOS
(Miles de Pesos)

CONCEPTO	PRESUPUESTO AUTORIZADO ANUAL 2018	CAPTADO			
		TRIMESTRE ABR-JUN 2018	ACUMULADO ENE-JUN 2018	POR EJERCER 2018	PORCENTAJE ENE-JUN 2018
Productos de Tipo Corriente	100,583	17,583	66,178	34,405	(2,080)
Enajenación de Bienes Muebles e Inmuebles Propiedad del Estado					
Arrendamiento o Explotación de Bienes Muebles e Inmuebles	1,454	676	1,155	299	(18.08)
Venta de Periódico Oficial	235	70	133	102	(6.17)
Venta de Otras Publicaciones	7	4	13	(6)	0.36
Venta de Formas Valoradas	42,284	6,371	38,030	4,254	(257.19)
5% por Prestación de Servicios Catastrales	1,603	445	1,830	(227)	13.72
Centro de Producción Santa Rita S.A. de CV.	55,000	10,017	25,017	29,983	(1,812.76)
Otros Productos	195,568	184,798	227,050	(31,482)	1,903.39
Productos de capital	32,476	27,072	37,053	(4,577)	276.72
Productos no comprendidos en le Frac.de la Ley de Ingresos Causados en Ejerc.Fiscales Anteriores					
TOTAL	328,627	229,453	330,281	(1,654)	100



Gobierno del Estado de San Luis Potosí, S.L.P.
Del 01 de Enero al 30 de Junio 2018
INGRESOS POR APROVECHAMIENTOS
(Miles de Pesos)

CONCEPTO	PRESUPUESTO AUTORIZADO ANUAL 2018	CAPTADO			
		TRIMESTRE ABR-JUN 2018	ACUMULADO ENE-JUN 2018	POR EJERCER 2018	PORCENTAJE ENE-JUN 2018
Aprovechamientos de Tipo Corriente	3,953	5,936	8,141	(4,188)	(19.00)
Aplicación de Fianzas y Depósitos					
Indemnizaciones					
Multas Imp.Sría.Comunicaciones y Transportes del Estado	2,685	5,449	7,493	(4,808)	(21.81)
Multas Imp.por la Sria. Ecología y Gestión Amb. del Edo.	3		5	(2)	(0.01)
Multas Imp.por la Sria General de Gobierno del Estado	510	40	52	458	2.08
Otras Multas Estatales no Fiscales	755	447	591	164	0.74
Otros Aprovechamientos	62,019	27,428	35,789	26,230	119.00
Accesorios					
Aprovechamientos de Capital					
Aprovechamientos no comprendidos en la Frac. de la Ley de Ingresos causados en Ejerc.Fisc. Anteriores					
TOTAL	65,972	33,364	43,930	22,042	100.00



Gobierno del Estado de San Luis Potosí, S.L.P.
Del 01 de Enero al 30 de Junio 2018
INGRESOS POR PARTICIPACIONES Y APORTACIONES
(Miles de Pesos)

CONCEPTO	PRESUPUESTO AUTORIZADO ANUAL 2018	CAPTADO			
		TRIMESTRE ABR-JUN 2018	ACUMULADO ENE-JUN 2018	POR EJERCER 2018	PORCENTAJE ENE-JUN 2018
Participaciones	14,916,521	4,374,538	8,775,258	6,141,263	35.82
Fondo General	11,804,881	3,369,399	6,438,447	5,366,434	31.30
Fondo de Fomento Municipal	708,144	244,024	427,812	280,332	1.63
Fondo de Fiscalización	850,031	225,734	414,274	435,757	2.54
Impuesto Especial Sobre Producción y Servicios	204,364	39,236	91,151	113,213	0.66
Impuesto Sobre la Renta por Salarios del Personal de las Dependencias y Organismos	1,348,794	487,869	1,387,439	(38,645)	(0.23)
Fondo P/Entidades Federativas Productos de Hidrocarburos		8,194	15,973	(15,973)	(0.09)
Fondos de Extracción de Hidrocarburos	307	82	162	145	0.00
Aportaciones	19,119,448	4,576,742	8,572,940	10,546,508	61.51
Para la Nómina Educativa y Gasto Operativo	11,195,691	2,579,776	4,598,377	6,597,314	38.48
Para los Servicios de Salud	1,886,338	456,338	911,585	974,753	5.68
Para la Infraestructura Social Estatal	270,009	80,007	160,015	109,994	0.64
Para la Infraestructura Social Municipal	1,957,518	580,043	1,160,086	797,432	4.65
Para el Fortalecimiento de los Municipios y Demarcaciones Territoriales del D.F.	1,651,149	415,795	831,590	819,559	4.78
Aportaciones Múltiples	753,126	143,737	287,474	465,652	2.72
Aportaciones Múltiples Monetización	193,000	24,334	24,334	168,666	0.98
Para Educación Tecnológica y Adultos	155,313	35,460	76,975	78,338	0.46
Para Seguridad Pública	236,933	62,783	125,566	111,367	0.65
Para el Fortalecimiento de Entidades Federativas	820,371	198,469	396,938	423,433	2.47
Incentivos por convenios	1,028,058	280,093	569,575	458,483	2.67
100% Sobre Rec.de Imp.Federal sobre Tenencia o Uso de Vehículos		2	26	(26)	(0.00)
Impuesto Sobre Automóviles Nuevos	209,486	60,967	131,663	77,823	0.45
I.S.R. Régimen Pequeños Contribuyentes	73,354	14,974	36,119	37,235	0.22
I.S.R. Régimen Intermedio	902	1	5	897	0.01
Actos de Fiscalización	12,446	186	365	12,081	0.07
Incentivos por Actos de Fiscalización	150,212	50,843	95,170	55,042	0.32
Incentivos por Actos de Vig.de Cumpl.de Obligaciones Fiscales	13,276	5,511	8,838	4,438	0.03
Multas Federales no Fiscales	1,972	1,091	1,744	228	0.00
Retenciones 5 % al Millar por Obras Públicas	13,126	3,046	7,744	5,382	0.03
I.S.R. Enajenación de Bienes	53,777	13,581	25,028	28,749	0.17
I.E.S.P.S. Impuesto Sobre Gasolina y Diesel	499,507	129,891	262,873	236,634	1.38
	35,064,027	9,231,373	17,917,773	17,146,254	100.00



Gobierno del Estado de San Luis Potosí, S.L.P.
Del 01 de Enero al 30 de Junio 2018
TRANSFERENCIAS, ASIGNACIONES, SUBSIDIOS Y OTRAS AYUDAS
(Miles de Pesos)

CONCEPTO	PRESUPUESTO AUTORIZADO ANUAL 2018	CAPTADO			
		TRIMESTRE ABR-JUN 2018	ACUMULADO ENE-JUN 2018	POR EJERCER 2018	PORCENTAJE ENE-JUN 2018
Transferencias Internas y Aportaciones al Sector Publico	3,301,947	782,048	1,807,465	1,494,482	130.46
Universidades	1,911,635	555,343	1,085,399	826,236	72.12
Sector Salud	1,390,312	226,705	722,066	668,246	58.33
Transferencias al Resto del Sector Publico					
Subsidios y Subvenciones	1,808,017	1,480,753	2,147,872	(339,855)	(29.67)
Subsidios y Convenios Federales	1,808,017	1,098,046	1,392,454	415,563	36.28
Apoyos Extraordinarios de la Federación		382,707	755,418	(755,418)	(65.94)
Otros Subsidios					
Ayudas Sociales					
Pensiones y Jubilaciones					
Transferencias a Fideicomisos ,Mandatos y Análogos		9,043	9,043	(9,043)	(0.79)
Fondo de Infraestructura (FÍES)		9,043	9,043	(9,043)	(0.79)
Apoyo Financiamiento (AFITRI)					
Fondo de Estabilización de los Ingresos para los Estados Federativos (FEIEF)					
Fondos de Inversiones Entidades Federativas (FIEF)					
TOTAL	5,109,964	2,271,844	3,964,380	1,145,584	100.00



Gobierno del Estado de San Luis Potosí, S.L.P.
Del 01 de Enero al 30 de Junio 2018
PARTICIPACIONES Y APORTACIONES FEDERALES A MUNICIPIOS
(MILES DE PESOS)

MUNICIPIOS	PRESUPUESTO AUTORIZADO ANUAL 2018	EJERCIDO				
		PARTICIPACIONES ABR-JUN 2018	APORTACIONES ABR-JUN 2018	TOTAL ABR-JUN 2018	ACUMULADO ENE-JUN 2018	PORCENTAJE ENE-JUN 2018
AHUALULCO	58,751	6,991	9,832	16,823	32,323	0.83
ALAQUINES	35,210	3,534	6,531	10,065	19,510	0.50
AQUISMON	222,659	18,250	45,063	63,313	123,772	3.12
ARMADILLO DE LOS INFANTES	19,652	2,241	3,264	5,505	10,652	0.27
AXTLA DE TERRAZAS	123,424	14,284	21,933	36,217	69,073	1.78
CÁRDENAS	47,093	7,188	5,799	12,987	24,749	0.64
CATORCE	29,522	3,833	4,482	8,315	15,979	0.41
CEDRAL	57,759	6,429	9,717	16,146	31,284	0.80
CERRITOS	61,963	9,139	8,223	17,362	33,087	0.86
CERRO DE SAN PEDRO	12,742	2,095	1,371	3,466	6,628	0.17
CIUDAD DEL MAÍZ	101,782	12,149	16,413	28,562	54,978	1.41
CIUDAD FERNÁNDEZ	115,388	17,766	14,838	32,604	62,933	1.61
CIUDAD VALLES	385,751	57,589	48,654	106,243	203,353	5.23
COXCATLAN	71,485	6,935	13,653	20,588	39,941	1.01
CHARCAS	64,048	7,691	10,368	18,059	35,178	0.89
EBANO	119,089	16,959	16,992	33,951	64,998	1.67
GUADALCAZAR	95,863	10,174	16,731	26,905	52,119	1.33
HUEHUETLAN	61,828	6,057	11,532	17,589	34,186	0.87
LAGUNILLAS	22,396	2,661	3,735	6,396	12,345	0.32
MATEHUALA	207,877	31,592	25,707	57,299	109,698	2.82
MEXQUITIC DE CARMONA	143,957	21,261	19,449	40,710	77,264	2.01
MOCTEZUMA	66,594	6,968	11,655	18,623	36,160	0.92
RAYÓN	53,104	7,314	8,652	15,966	30,041	0.79
RIOVERDE	238,469	33,785	33,687	67,472	131,418	3.32
SALINAS	83,895	10,514	12,672	23,186	44,725	1.14
SAN ANTONIO	39,974	4,050	7,554	11,604	22,533	0.57
SAN CIRO DE ACOSTA	30,837	3,796	4,863	8,659	16,746	0.43
SAN LUÍS POTOSÍ	1,528,582	345,038	151,737	496,775	876,219	24.47
SAN MARTÍN CHALCHICUAUTLA	80,968	8,813	14,418	23,231	44,820	1.14
SAN NICOLÁS TOLENTINO	18,701	2,801	2,565	5,366	10,163	0.26
SAN VICENTE TANCUAYALAB	49,181	5,978	7,764	13,742	26,477	0.68
SANTA CATARINA	56,873	5,105	11,475	16,580	32,312	0.82
SANTA MARÍA DEL RÍO	105,118	14,200	15,072	29,272	56,232	1.44
SANTO DOMINGO	41,258	4,433	7,089	11,522	22,939	0.57
SOLEDAD DE GRACIANO SÁNCHEZ	547,369	97,505	56,505	154,010	288,349	7.59
TAMASOPO	106,884	11,373	18,747	30,120	60,033	1.48



Gobierno del Estado de San Luis Potosí.S.L.P.
Del 01 de Enero al 30 de Junio 2018
PARTICIPACIONES Y APORTACIONES FEDERALES A MUNICIPIOS
(MILES DE PESOS)

MUNICIPIOS	PRESUPUESTO AUTORIZADO ANUAL 2018	EJERCIDO				
		PARTICIPACIONES ABR-JUN 2018	APORTACIONES ABR-JUN 2018	TOTAL ABR-JUN 2018	ACUMULADO ENE-JUN 2018	PORCENTAJE ENE-JUN 2018
TAMAZUNCHALE	329,514	36,297	57,675	93,972	182,194	4.63
TAMPACAN	68,699	6,111	13,428	19,539	38,499	0.96
TAMPAMOLON	69,272	6,038	13,848	19,886	38,713	0.98
TAMUIN	96,433	13,480	13,434	26,914	51,712	1.33
TANCANHUITZ	84,166	8,220	15,936	24,156	46,972	1.19
TANLAJAS	95,673	8,944	19,575	28,519	54,982	1.41
TANQUIAN DE ESCOBEDO	47,322	5,685	7,548	13,233	25,648	0.65
TIERRA NUEVA	29,735	4,264	4,056	8,320	15,903	0.41
VANEGAS	28,740	3,442	4,860	8,302	15,926	0.41
VENADO	50,288	5,493	8,865	14,358	27,797	0.71
VILLA DE ARISTA	45,280	6,054	6,924	12,978	24,984	0.64
VILLA DE ARRIAGA	50,660	6,483	7,437	13,920	26,730	0.69
VILLA DE GUADALUPE	44,068	3,746	8,748	12,494	24,410	0.62
VILLA DE HIDALGO	38,370	5,314	5,241	10,555	20,290	0.52
VILLA DE LA PAZ	14,424	2,283	1,671	3,954	7,556	0.19
VILLA DE RAMOS	122,353	13,593	20,583	34,176	66,203	1.68
VILLA DE REYES	116,506	18,265	15,228	33,493	64,253	1.65
ZARAGOZA	62,744	8,632	8,436	17,068	32,797	0.84
VILLA JUÁREZ	34,847	4,309	5,517	9,826	18,923	0.48
XILITLA	224,230	21,063	44,232	65,295	126,356	3.22
EL NARANJO	57,686	7,968	7,983	15,951	30,509	0.79
MATLAPA	131,538	11,731	25,872	37,603	73,709	1.85
REMANENTE	432,384					
PARTICIPACIONES Y APORTAC.						
TOTALES	7,380,978	1,033,906	995,839	2,029,745	3,828,283	100.00



Gobierno del Estado de San Luis Potosí.S.L.P.
Del 01 de Abril al 30 de Junio 2018
PARTICIPACIONES FEDERALES A MUNICIPIOS
(MILES DE PESOS)

	MUNICIPIOS	FONDO GENERAL	FONDO DE FTO. MPAL.	IESPS	TENENCIA	ISAN	INCENTIVO 0.05%	FONDO DE FISC.	IEPS GASOLINA	2% S.Nómina	RECAUD. I.S.R.	EXTRAC. HIDROCARB.	TOTAL ABR-JUN	PORCENTAJE ABR-JUN
1	AHUALULCO	4,145	1,552	362	1	88		316	171	103	253		6,991	0.68
2	ALAQUINES	2,080	779	182		45	157	167	86	38			3,534	0.34
3	AQUISMON	11,441	4,277	986	3	240		826	477				18,250	1.77
4	ARMADILLO DE LOS INFANTES	1,332	499	115		28	92	120	55				2,241	0.22
5	AXTLA DE TERRAZAS	7,817	2,934	689	3	169	587	589	325	435	736		14,284	1.38
6	CÁRDENAS	4,143	1,553	362	1	88	548	322	171				7,188	0.70
7	CATORCE	2,265	850	199		49	193	183	94				3,833	0.37
8	CEDRAL	4,009	1,502	348	1	85		319	165				6,429	0.62
9	CERRITOS	4,665	1,749	407	2	100	1,406	377	193	131	109		9,139	0.88
10	CERRO DE SAN PEDRO	1,228	460	108		26		215	51		7		2,095	0.20
11	CIUDAD DEL MAÍZ	7,018	2,628	611	2	149	824	519	290	108			12,149	1.18
12	CIUDAD FERNÁNDEZ	9,471	3,549	827	3	202	1,602	712	392	275	733		17,766	1.72
13	CIUDAD VALLES	36,001	13,504	3,159	9	772		2,648	1,492			4	57,589	5.57
14	COXCATLAN	4,088	1,532	357	1	88	182	300	169	218			6,935	0.67
15	CHARCAS	4,625	1,732	403	2	98		373	191	115	152		7,691	0.74
16	EBANO	9,213	3,455	809	2	198	1,266	690	382	707	237		16,959	1.64
17	GUADALCAZAR	6,007	2,247	520	2	127	583	440	248				10,174	0.98
18	HUEHUETLAN	3,657	1,371	319		78	210	271	151				6,057	0.59
19	LAGUNILLAS	1,554	583	137		33	146	143	65				2,661	0.26
20	MATEHUALA	19,389	7,264	1,691	5	414		1,440	801	390	198		31,592	3.06
21	MEXQUITIC DE CARMONA	11,640	4,356	1,009	3	246	1,315	891	481	166	1,154		21,261	2.06
22	MOCTEZUMA	4,364	1,632	376	1	91		322	182				6,968	0.67
23	RAYÓN	3,553	1,334	313		77	578	285	148	84	942		7,314	0.71
24	RIOVERDE	19,877	7,457	1,746	5	427		1,473	825	399	1,575	1	33,785	3.27
25	SALINAS	6,578	2,462	571	2	140		490	271				10,514	1.02
26	SAN ANTONIO	2,495	937	222		55	46	190	105				4,050	0.39



Gobierno del Estado de San Luis Potosí.S.L.P.
Del 01 de Abril al 30 de Junio 2018
PARTICIPACIONES FEDERALES A MUNICIPIOS
(MILES DE PESOS)

	MUNICIPIOS	FONDO GENERAL	FONDO DE FTO. MPAL.	IESPS	TENENCIA	ISAN	INCENTIVO 0.05%	FONDO DE FISC.	IEPS GASOLINA	2% S.Nómina	RECAUD. I.S.R.	EXTRAC. HIDROCARB.	TOTAL ABR-JUN	PORCENTAJE ABR-JUN
27	SAN CIRO DE ACOSTA	2,349	881	207		51		211	97				3,796	0.37
28	SAN LUÍS POTOSÍ	162,489	60,890	14,184	37	3,467		11,853	6,710	4,048	81,352	8	345,038	33.37
29	SAN MARTÍN CHALCHICUAUTLA	5,005	1,874	434	2	106	425	370	206	333	58		8,813	0.85
30	SAN NICOLÁS TOLENTINO	1,455	545	127		31	287	132	61	27	136		2,801	0.27
31	SAN VICENTE TANCUAYALAB	3,491	1,307	304		74	389	268	145				5,978	0.58
32	SANTA CATARINA	3,154	1,183	281		69	46	240	132				5,105	0.49
33	SANTA MARIA DEL RÍO	8,819	3,305	771	3	188		663	364	77	10		14,200	1.37
34	SANTO DOMINGO	2,730	1,023	238		58	59	213	112				4,433	0.43
35	SOLEDAD DE GRACIANO SÁNCHEZ	56,279	21,078	4,898	13	1,198		4,102	2,325	806	6,802	4	97,505	9.43
36	TAMASOPO	6,544	2,448	567	1	139	483	486	271	209	225		11,373	1.10
37	TAMAZUNCHALE	22,092	8,279	1,929	5	471		1,609	913	644	351	4	36,297	3.51
38	TAMPACAN	3,717	1,393	324	1	79	164	279	154				6,111	0.59
39	TAMPAMOLON	3,540	1,326	308		74	243	269	146	132			6,038	0.58
40	TAMUIN	8,352	3,134	734	3	179		665	347		66		13,480	1.30
41	TANCANHUITZ	5,008	1,881	442	2	108	197	372	210				8,220	0.80
42	TANLAJAS	4,963	1,866	441	2	107	182	372	208	105	698		8,944	0.87
43	TANQUIAN DE ESCOBEDO	3,352	1,255	291		72	323	254	138				5,685	0.55
44	TIERRA NUEVA	2,144	803	187		46	737	193	89	65			4,264	0.41
45	VANEGAS	1,944	731	171		42	173	189	81	111			3,442	0.33
46	VENADO	3,259	1,218	281		69		258	136	272			5,493	0.53
47	VILLA DE ARISTA	3,504	1,312	304		75		266	145	84	364		6,054	0.59
48	VILLA DE ARRIAGA	3,711	1,387	319		78	559	274	155				6,483	0.63
49	VILLA DE GUADALUPE	2,339	875	202		49		184	97				3,746	0.36



Gobierno del Estado de San Luis Potosí.S.L.P.
Del 01 de Abril al 30 de Junio 2018
PARTICIPACIONES FEDERALES A MUNICIPIOS
(MILES DE PESOS)

MUNICIPIOS	FONDO GENERAL	FONDO DE FTO. MPAL.	IESPS	TENENCIA	ISAN	INCENTIVO 0.05%	FONDO DE FISC.	IEPS GASOLINA	2% S.Nómina	RECAUD. I.S.R.	EXTRAC. HIDROCARB.	TOTAL ABR-JUN	PORCENTAJE ABR-JUN
50 VILLA DE HIDALGO	3,300	1,237	288		70		283	136				5,314	0.51
51 VILLA DE LA PAZ	1,419	531	123		30		122	58				2,283	0.22
52 VILLA DE RAMOS	8,444	3,159	729	3	179	116	613	350				13,593	1.31
53 VILLA DE REYES	10,159	3,802	880	3	215		806	421	357	1,622		18,265	1.77
54 ZARAGOZA	5,395	2,018	466	2	114		413	224				8,632	0.83
55 VILLA JUÁREZ	2,403	901	211		52	350	227	100	51	14		4,309	0.42
56 XILITLA	11,925	4,466	1,038	3	254	644	873	493	300	1,067		21,063	2.04
57 EL NARANJO	4,505	1,687	394	2	97	749	347	187				7,968	0.77
58 MATLAPA	7,063	2,642	610	2	149		522	293	148	302		11,731	1.13
TOTALES	567,508	212,635	49,511	132	12,103	15,861	42,549	23,485	10,938	99,163	21	1,033,906	100.00



Gobierno del Estado de San Luis Potosí, S.L.P.
Del 01 de Abril al 30 de Junio 2018
FONDOS DE APORTACIONES FEDERALES A MUNICIPIOS
(MILES DE PESOS)

MUNICIPIOS	FONDO PARA LA INFRAESTRUCTURA SOCIAL MUNICIPAL	FONDO PARA EL FORTALECIMIENTO DE LOS MUNICIPIOS	ABR-JUN	ABR-JUN
AHUALULCO	7,020	2,812	9,832	0.99
ALAQUINES	5,262	1,269	6,531	0.66
AQUISMON	37,602	7,461	45,063	4.53
ARMADILLO DE LOS INFANTES	2,643	621	3,264	0.33
AXTLA DE TERRAZAS	16,173	5,760	21,933	2.20
CÁRDENAS	2,970	2,829	5,799	0.58
CATORCE	2,997	1,485	4,482	0.45
CEDRAL	6,783	2,934	9,717	0.98
CERRITOS	4,965	3,258	8,223	0.83
CERRO DE SAN PEDRO	678	693	1,371	0.14
CIUDAD DEL MAÍZ	11,385	5,028	16,413	1.65
CIUDAD FERNÁNDEZ	7,896	6,942	14,838	1.49
CIUDAD VALLES	21,573	27,081	48,654	4.89
COXCATLAN	11,331	2,322	13,653	1.37
CHARCAS	7,179	3,189	10,368	1.04
EBANO	10,326	6,666	16,992	1.71
GUADALCAZAR	12,702	4,029	16,731	1.68
HUEHUETLAN	9,111	2,421	11,532	1.16
LAGUNILLAS	2,898	837	3,735	0.38
MATEHUALA	10,560	15,147	25,707	2.58
MEXQUITIC DE CARMONA	10,701	8,748	19,449	1.95
MOCTEZUMA	8,664	2,991	11,655	1.17
RAYÓN	6,315	2,337	8,652	0.87
RIOVERDE	19,278	14,409	33,687	3.38
SALINAS	7,809	4,863	12,672	1.27
SAN ANTONIO	6,123	1,431	7,554	0.76
SAN CIRO DE ACOSTA	3,294	1,569	4,863	0.49
SAN LUÍS POTOSÍ	25,638	126,099	151,737	15.24
SAN MARTÍN CHALCHICUAUTLA	11,178	3,240	14,418	1.45
SAN NICOLÁS TOLENTINO	1,773	792	2,565	0.26
SAN VICENTE TANCUAYALAB	5,514	2,250	7,764	0.78
SANTA CATARINA	9,672	1,803	11,475	1.15
SANTA MARIA DEL RÍO	8,973	6,099	15,072	1.51
SANTO DOMINGO	5,220	1,869	7,089	0.71
SOLEDAD DE GRACIANO SÁNCHEZ	9,180	47,325	56,505	5.67
TAMASOPO	14,145	4,602	18,747	1.88
TAMAZUNCHALE	43,557	14,118	57,675	5.79
TAMPACAN	11,073	2,355	13,428	1.35
TAMPAMOLON	11,463	2,385	13,848	1.39



TAMUIN	7,506	5,928	13,434	1.35
TANCANHUITZ	12,792	3,144	15,936	1.60
TANLAJAS	16,554	3,021	19,575	1.97
TANQUIAN DE ESCOBEDO	5,235	2,313	7,548	0.76
TIERRA NUEVA	2,619	1,437	4,056	0.41
VANEGAS	3,693	1,167	4,860	0.49
VENADO	6,648	2,217	8,865	0.89
VILLA DE ARISTA	4,590	2,334	6,924	0.70
VILLA DE ARRIAGA	4,701	2,736	7,437	0.75
VILLA DE GUADALUPE	7,269	1,479	8,748	0.88
VILLA DE HIDALGO	2,973	2,268	5,241	0.53
VILLA DE LA PAZ	870	801	1,671	0.17
VILLA DE RAMOS	14,895	5,688	20,583	2.07
VILLA DE REYES	7,671	7,557	15,228	1.53
ZARAGOZA	4,422	4,014	8,436	0.85
VILLA JUÁREZ	3,981	1,536	5,517	0.55
XILITLA	36,267	7,965	44,232	4.44
EL NARANJO	4,623	3,360	7,983	0.80
MATLAPA	21,111	4,761	25,872	2.60
TOTALES	580,044	415,795	995,839	100.00

3. DEUDA PÚBLICA





Gobierno del Estado de San Luis Potosí, SLP.
Estado Analítico del Ejercicio del Presupuesto de Egresos
Clasificación por Objeto del Gasto (Capítulo y Concepto)
Del 01 de Enero Al 30 de Junio de 2018

Concepto	Ingreso					Subejercicio 6 = (3 - 4)
	Aprobado	Ampliaciones/ (Reducciones)	Modificado	Devengado	Pagado	
	1	2	3 = (1 + 2)	4	5	
Deuda Pública						
Amortización de la Deuda Pública	154,278	-	154,278	76,299	76,299	77,979
Intereses de la Deuda Pública	410,679	-86,496	324,183	173,738	173,738	150,445
Comisiones de la Deuda Pública		-		-		-
Gastos de la Deuda Pública	13,953	-10,000	3,953	262	262	3,691
Costo por Coberturas	34,500	-30,000	4,500	402	402	4,098
Apoyos Financieros						
Adeudos de Ejercicios Fiscales Anteriores (Adefas)	219,348	-219,348				-
Total de Deuda	832,758	-345,844	486,914	250,701	250,701	236,213



Gobierno del Estado de San Luis Potosí, SLP.
 Endeudamiento Neto
 Del 01 de Enero Al 30 de Junio de 2018

Identificación de Crédito o Instrumento	Contratación / Colocación	Amortización	Endeudamiento Neto
	A	B	C= A - B
Créditos Bancarios			
BANORTE 2,678 MDP	2,175,087	15,927	2,159,160
BANCO NACIONAL DE OBRAS	155,694		155,694
BANORTE 750 MDP (BMW)	494,858	52,090	442,768
BANORTE REFIN. 1,431 MDP	1,402,430	8,282	1,394,148
			-
			-
Total Créditos Bancarios	4,228,069	76,299	4,151,770
Otros Instrumentos de Deuda			
Total Otros Instrumentos de Deuda			
TOTAL			



Gobierno del Estado de San Luis Potosí, SLP.
Intereses de la Deuda
Del 01 de Enero Al 30 de Junio de 2018

Identificación de Crédito o Instrumento	Devengado	Pagado
Créditos Bancarios		
BANORTE 2,678 MDP	89,648	89,648
BANCO NACIONAL DE OBRAS	6,439	6,439
BANORTE 750 MDP (BMW)	20,130	20,130
BANORTE REFIN. 1,431 MDP	57,521	57,521
Total de Intereses de Créditos Bancarios	173,738	173,738
Otros Instrumentos de Deuda		
Total de Intereses de Otros Instrumentos de Deuda		
TOTAL		

4. ANEXOS





GOBIERNO DEL ESTADO DE SAN LUIS POTOSÍ
Relación de Cuentas Bancarias productivas específicas
Poder Ejecutivo
Del 1º. de Enero al 30 de Junio del 2018

FONDO, PROGRAMA O CONVENIO	DATOS DE LA CUENTA BANCARIA	
	INSTITUCION BANCARIA	NUMERO DE CUENTA
CECYTE 2015	BANORTE	264656838
CECYTE 2018	BANORTE	0366813900
CJM SUBSIDIO FEDERAL 2018 PARA LA CREACION DEL CENTRO DE JUSTICIA PARA LAS MUJERES DEL MUNICIPIO DE MATEHUALA SAN LUIS POTOSI	BANORTE	1004177808
COBACH 2017	BANORTE	496479409
COBACH COLEGIO DE BACHILLERES 2018	BANORTE	0366594375
CONAGUA PROAGUA APARTADO AGUA LIMPIA 2018 SLP	BANORTE	1004177769
CONAGUA PROAGUA APARTADO PTAR 2018 SLP	BANORTE	1004177778
CONAGUA PROAGUA APARTADO URBANO 2018 SLP	BANORTE	1005748689
CONAGUA PROGRAMA APARTADO RURAL 2018 SLP	BANORTE	1004177750
CONAGUA-SEDARH 2018	BANORTE	1012746067
CULTURA APOYO A INSTITUCIONES ESTATALES DE CULTURA 2018.	BANORTE	1006033506
CULTURA/APOYO INSTITUTO ESTATAL CULTURA.2017	BANORTE	312055994
CULTURA/CONVENIO 400 ANIVERSARIO RIOVERDE 2017	BANORTE	308086441
CULTURA/CORO ORQ SINFO.JUV.L/PILA2017	BANORTE	491358796
CULTURA/FESTIVAL LILA LOPEZ 2017	BANORTE	308088342
CULTURA/GIRAS.ORQUESTA JUVENILES VALLES 2017	BANORTE	496479418
CULTURA/PROG.APOY.CULTURAS MUNP.PACMYC2015	BANORTE	408241506
DIF PROGRAMA DE APOYOS PARA LA PROTECCION DE LAS PERSONAS EN ESTADO DE NECESIDAD (S272) EJERCICIO 2018.	BANORTE	1001790073
DIF PROGRAMA DE ATENCION A PERSONAS CON DISCAPACIDAD "AMPLIACION DEL CENTRO DE DIAGNOSTICO Y CAPACITACION DE AUTISMO EN EL CENTRO DE REHABILITACION Y EDUCACION ESPECIAL DEL ESTADO DE SAN LUIS POTOSI 2018.	BANORTE	0336552163
DIF PROGRAMA DE ATENCION A PERSONAS CON DISCAPACIDAD 2018 "EQUIPAMIENTO DEL CENTRO DE REHABILITACION Y EDUCACION ESPECIAL Y DE UNIDADES BASICAS DE REHABILITACION DEL ESTADO DE SAN LUIS POTOSI"	BANORTE	0336552239
DIF SUBPROGRAMA DE "COMUNIDAD DIFERENTE" 2018.	BANORTE	0336552181
DIF SUBPROGRAMA DE INFRAESTRUCTURA, REHABILITACION, Y/O EQUIPAMIENTO DE ESPACIOS ALIMENTARIOS (SIREEA)2018.	BANORTE	0336552172
FAETA CONALEP FONDO DE APORTACIONES PARA LA EDUCACION TECNOLOGICA Y DE ADULTOS (FAETA CONALEP 2018)	BANORTE	0363512202
FAETA INEA 2018 FONDO DE APORTACIONES PARA LA EDUCACION TECNOLOGICA Y DE ADULTOS	BANORTE	0363514608
FAFEF 2018 FONDO DE APORTACIONES PARA EL FORTALECIMIENTO DE LAS ENTIDADES FEDERATIVAS.	INTERACCIONES	300227056
FAM 2018 FONDO DE APORTACIONES MULTIPLES	BANORTE	0363509332
FASP FEDERAL 2018 FONDO DE APORTACIONES PARA LA SEGURIDAD PUBLICA DE LOS ESTADOS Y DEL DISTRITO FEDERAL	BANORTE	0363516974
FINANZAS 2018 FONDO DE INFRAESTRUCTURA SOCIAL PARA LAS ENTIDADES	BANORTE	0363500290
FINANZAS ARMONIZACION CONTABLE 2018	BANORTE	0336552211



GOBIERNO DEL ESTADO DE SAN LUIS POTOSÍ
Relación de Cuentas Bancarias productivas específicas
Poder Ejecutivo
Del 1º. de Enero al 30 de Junio del 2018

FONDO, PROGRAMA O CONVENIO	DATOS DE LA CUENTA BANCARIA	
	INSTITUCION BANCARIA	NUMERO DE CUENTA
FINANZAS FISDMF 2018 FONDO DE APORTACION PARA LA INFRAESTRUCTURA SOCIAL MUNICIPAL Y DE LAS DEMARCACIONES TERRITORIALES DEL DISTRITO FEDERAL	BANORTE	0363505400
FINANZAS FONDO METROPOLITANO SAN LUIS POTOSI-SOLEDAD DE GRACIANO SANCHEZ.	BANORTE	0594908935
FINANZAS FONDO PARA EL FORTALECIMIENTO FINANCIERO 2018.	BANORTE	0594914673
FINANZAS FONDO REGIONAL 2018.	BANORTE	0594798640
FINANZAS FORTALECIMIENTO FINANCIERO PARA INVERSION 2018	BANORTE	0357379703
FINANZAS FORTALECIMIENTO FINANCIERO PARA INVERSION B 2018	BANORTE	1005702739
FINANZAS FORTAMUN 2018 FONDO DE APORTACIONES PARA EL FORTALECIMIENTO DE LOS MUNICIPIOS Y DE LAS DEMARCACIONES TERRITORIALES DEL DISTRITO FEDERAL	BANORTE	0363507299
FINANZAS PROGRAMAS REGIONALES 2018	BANORTE	0594912932
FINANZAS PROGRAMAS REGIONALES B 2018	BANORTE	1012746133
FINANZAS PROYECTOS DE DESARROLLO REGIONAL 2018	BANORTE	0594908337
FINANZAS PROYECTOS DE DESARROLLO REGIONAL B 2018	BANORTE	1008092187
FINANZAS PROYECTOS DE DESARROLLO REGIONAL C	BANORTE	1012746021
FINANZAS/ARTIC. 288 LEY FED. DERECH 08	BANORTE	602396503
FINANZAS/FDO.FORTA.INFRA.ESTATAL MUNPAL2017	BANORTE	308188729
FINANZAS/FDO.INFRA.FORT.ESTA.MUNPAL D 2017	BANORTE	366680296
FINANZAS/FIDEICOMISO RAMO 28	BANORTE	564729919
FINANZAS/FIDIECOMISO 352786 PARTICPACIONES	BANORTE	064-254421
FINANZAS/FIES 2017	BANORTE	321694452
FINANZAS/FONDO METROPOL RIOVERDE/CD FDZ 2016	BANCOMER	104223535
FINANZAS/FONDO METROPOL SLP/SOLEDAD 2016	BANCOMER	104223454
FINANZAS/FONDO REGIONAL 2016	BANCOMER	104223322
FINANZAS/FORTA FINAN.INV. "D" 2017	BANORTE	322543418
FINANZAS/FORTA.FINAN. INVER 2017	BANORTE	468389671
FINANZAS/HIDROCARBUROS 2017	BANCOMER	110247278
FINANZAS/ISAN	BANORTE	504748420
FINANZAS/MUNICIPIOS RAMO 28 2016	BANCOMER	103646521
FINANZAS/PARTICIPA.ENTID FED.Y MUN.2017	BANCOMER	110323705
FINANZAS/PARTICIPACIONES	BANAMEX	127/066905-7
FINANZAS/PARTICIPACIONES 2016	BANCOMER	103646920
FONDO METROPOLITANO RIOVERDE-CIUDAD FERNANDEZ 2018.	BANORTE	0594909567
ICAT 2018 INSTITUTO DE CAPACITACION PARA EL TRABAJO DEL ESTADO DE SAN LUIS POTOSI 2018.	BANORTE	0591476817
ICAT SEP. CONV. COORD. FINANCIERA	BANORTE	619999087
IMES PROGRAMA DE FORTALECIMIENTO A LA TRANSVERSALIDAD DE LA PERSPECTIVA DE GENERO (PFTPG)2018	BANORTE	1009562285
INDEPI PROGRAMA DE INFRAESTRUCTURA INDIGENA (PROII 2018)	BANORTE	0336552275



GOBIERNO DEL ESTADO DE SAN LUIS POTOSÍ
Relación de Cuentas Bancarias productivas específicas
Poder Ejecutivo
Del 1º. de Enero al 30 de Junio del 2018

FONDO, PROGRAMA O CONVENIO	DATOS DE LA CUENTA BANCARIA	
	INSTITUCION BANCARIA	NUMERO DE CUENTA
INPODE "ACTIVACION FISICA" 2018	BANORTE	1005716745
INPODE "EVENTOS ESPECIALES" 2018	BANORTE	1008092196
INPODE "LINEA DE ACCION DE CENTROS CEDEM" 2018	BANORTE	1004177796
INPODE PROGRAMA PRESUPUESTARIO E005, CAPACITACION AMBIENTAL Y DESARROLLO SUSTENTABLE EN MATERIA DE CULTURA DEL AGUA DE 2018.	BANORTE	1009562267
INPODE RESERVA NACIONAL, TALENTOS DEPORTIVOS Y TALENTOS DEPORTIVOS DEL DEPORTE ADAPTADO 2018.	BANORTE	1008092208
IPJ CASA DEL EMPRENDEDOR 2018	BANORTE	1004177666
IPJ PODER JOVEN 2018	BANORTE	1004177675
IPJ PROYECTOS LOCALES JUVENILES 2018.	BANORTE	1004177693
IPJ RED NACIONAL DE PROGRAMAS DE RADIO Y TELEVISION (PODER JOVEN RADIO Y TV)	BANORTE	1004177684
JEC CONSTRUCCION Y MODERNIZACION DE CARRETERAS DE INFRAESTRUCTURA 2018	BANORTE	1004177741
OFICIALIA MAYOR SUBASTA VEHICULOS 2018	BANORTE	1008092178
SAEDARHINDEMNIZACIONES 2017	BANORTE	1012746209
SALUD AFASPE 2018	BANORTE	0321694470
SALUD COFEPRIS 2018	BANORTE	1004177910
SALUD EN TU ESCUELA 2018	BANORTE	1012746058
SALUD FONDO DE APORTACIONES PARA LOS SERVICIOS DE SALUD (FASSA 2018.)	BANORTE	0363497596
SALUD SEGURO MEDICO SIGLO XXI 2018	BANORTE	1006033515
SALUD SEGURO POPULAR CUOTA SOCIAL Y APORTACION SOLIDARIA FEDERAL 2018.	BANORTE	0591478352
SCT FONDO PARA LA ACCESIBILIDAD EN EL TRANSPORTE PUBLICO PARA LAS PERSONAS CON DISCAPACIDAD 2018.	BANORTE	0594802547
SECRETARIA DE TURISMO PROGRAMA DE DESARROLLO REGIONAL TURISTICO SUSTENTABLE Y PUEBLOS MAGICOS 2018 (PRODER MAGICO) RECURSOS ESTATALES.	BANORTE	0593222698
SECRETARIA DE TURISMO PROGRAMA DE DESARROLLO REGIONAL TURISTICO SUSTENTABLE Y PUEBLOS MAGICOS 2018 (PRODER MAGICO) RECURSOS FEDERALES.	BANORTE	0593221703
SECRETARIA DE TURISMO PROGRAMA DE DESARROLLO REGIONAL TURISTICO SUSTENTABLE Y PUEBLOS MAGICOS 2018 (PRODER MAGICO) RECURSOS MUNICIPALES.	BANORTE	0593228412
SECRETARIA GENERAL DE GOBIERNO ALERTA DE VIOLENCIA DE GENERO CONTRA LAS MUJERES EN EL ESTADO DE SAN LUIS POTOSI 2018.	BANORTE	1012746179
SECRETARIA GRAL DE GOB/REGISTRO CIVIL 2012	BANORTE	834236905
SEDARH CADENA 2016	BANORTE	1012746188
SEDARH CADENA 2017	BANORTE	1012746197
SEDARH CADENA 2018	BANORTE	1014565776
SEDARH CONAFOR-SEDARH 2018	BANORTE	1014225575
SEDARH CONAGUA-SEDARH DISTRITOS DE RIEGO 2018	BANORTE	1020353330



GOBIERNO DEL ESTADO DE SAN LUIS POTOSÍ
Relación de Cuentas Bancarias productivas específicas
Poder Ejecutivo
Del 1º. de Enero al 30 de Junio del 2018

FONDO, PROGRAMA O CONVENIO	DATOS DE LA CUENTA BANCARIA	
	INSTITUCION BANCARIA	NUMERO DE CUENTA
SEDARH CONAGUA-SEDARH EQUIPAMIENTO 2018	BANORTE	1020352016
SEDARH CONAZA 2018	BANORTE	1014565785
SEDARH CONVENIOS MUNICIPALES	BANORTE	1012746160
SEDARH CONVENIOS SEDARH 2018	BANORTE	1002729324
SEDARH INDEMNIZACION 2016	BANORTE	1017661183
SEDECO PROGRAMA DE APOYO A PYMES DE SECTORES ESTRATEGICOS EN EL ESTADO DE SAN LUIS	BANORTE	0591331596
SEDECO PROGRAMA DE FORMACION FINANCIERA ASISTENCIA TECNICA Y VINCULACION PARA PIPYMES EN EL ESTADO DE SLP	BANORTE	0591316025
SEDECO PROGRAMA DE MODERNIZACION Y FORTALECIMIENTO DE CARPINTERIAS EN EL ESTADO DE SAN LUIS.	BANORTE	0591329708
SEDECO PROGRAMA DE MODERNIZACION Y FORTALECIMIENTO DE REFACCIONARIAS EN EL ESTADO DE SAN LUIS.	BANORTE	0591330478
SEDECO /ABC DE LA PRODUCTIVIDAD PARA TU MICROEMPRESA	BANORTE	0591317004
SEDECO AMSDE 2018	BANORTE	1014565897
SEDECO EQUIPAMIENTO DE SALAS DE AUDIENCIA EN MATERIA DE ORALIDAD MERCANTIL PARA EL PRIMER DISTRITO JUDICIAL DEL ESTADO DE SAN LUIS POTOSI.	BANORTE	0591332959
SEDECO FONDO NACIONAL EMPRENDEDOR "REACTIVACION ECONOMICA DE LA REGION HUAASTECA DE SAN LUIS, ETAPA 1 COMPONENTE CONSOLIDACION REGIONAL DE LA CADENA DE VALOR DE RON POTOSI"	BANORTE	0366178458
SEDECO FORTALECIMIENTO DE LOS PUNTOS Y ASESORES DE LA RED DE APOYO AL EMPRENDEDOR EN EL ESTADO DE SAN LUIS POTOSI.	BANORTE	0591341698
SEDECO FORTALECIMIENTO DEL CENTRO DE CAPACITACION CANIRAC PARA EL DESARROLLO DE LA INDUSTRIA RESTAURANTERA EN EL ESTADO	BANORTE	0591314218
SEDECO PRIMER CENTRO ESTATAL DE CONTROL DE CALIDAD INOCUIDAD EMPACADO Y DISTRIBUCION DE PILONCILLO	BANORTE	0591334449
SEDECO PROGRAMA DE DESARROLLO DE PYMES ALTO IMPACTO EN EL ESTADO DE SLP	BANORTE	0591317910
SEDECO PROGRAMA DE INTEGRACION DE PROVEEDORES A CADENAS DE VALOR DE LOS SECTORES AUTOMOTRIZ Y METALMECANICO	BANORTE	0591314898
SEDECO PROGRAMA DE MODERNIZACION PARA LAS TORTILLERAS.	BANORTE	0591324598
SEDECO PROGRAMA DE MODERNIZACION Y FORTALECIMIENTO DE CARNICERIAS DEL ESTADO DE SAN LUIS,	BANORTE	0591328505
SEDECO PROGRAMA PARA EL DESARROLLO DE LA COMPETITIVIDAD DE PYMES DE LOS SECTORES AUTOPARTES Y METALMECANICO.	BANORTE	0591318896
SEDECO PROYECTO DE INOCUIDAD Y SANIDAD ALIMENTARIA SUSTENTABLE PARA INCREMENTAR LA PRODUCTIVIDAD A TRAVES DE LA INNOVACION EL EQUIPAMIENTO Y EL DESARROLLO HUMANO DEL MERCADO MUNICIPAL DE AQUISMON S.L.P.	BANORTE	0591335820
SEDECO PROYECTO DE INOCUIDAD Y SANIDAD ALIMENTARIA SUSTENTABLE PARA INCREMENTAR LA PRODUCTIVIDAD A TRAVES DE LA INNOVACION EL EQUIPAMIENTO Y EL DESARROLLO HUMANO DEL MERCADO MUNICIPAL DE CERRITOS S.L.P.	BANORTE	0591337114



GOBIERNO DEL ESTADO DE SAN LUIS POTOSÍ
Relación de Cuentas Bancarias productivas específicas
Poder Ejecutivo
Del 1º. de Enero al 30 de Junio del 2018

FONDO, PROGRAMA O CONVENIO	DATOS DE LA CUENTA BANCARIA	
	INSTITUCION BANCARIA	NUMERO DE CUENTA
SEDECO PROYECTO DE INOCUIDAD Y SANIDAD ALIMENTARIA SUSTENTABLE PARA INCREMENTAR LA PRODUCTIVIDAD A TRAVES DE LA INNOVACION EL EQUIPAMIENTO Y EL DESARROLLO HUMANO DEL MERCADO MUNICIPAL DE CIUDAD FERNANDEZ S.L.P.	BANORTE	0591338773
SEDECO PROYECTO DE INOCUIDAD Y SANIDAD ALIMENTARIA SUSTENTABLE PARA INCREMENTAR LA PRODUCTIVIDAD A TRAVES DE LA INNOVACION EL EQUIPAMIENTO Y EL DESARROLLO HUMANO DEL MERCADO MUNICIPAL DE MATLAPA S.L.P.	BANORTE	0591340598
SEDECO PROYECTO DE INOCUIDAD Y SANIDAD ALIMENTARIA SUSTENTABLE PARA INCREMENTAR LA PRODUCTIVIDAD A TRAVES DE LA INNOVACION EL EQUIPAMIENTO Y EL DESARROLLO HUMANO DEL MERCADO MUNICIPAL DE TAMASOPO, S.L.P.	BANORTE	0591339695
SEGE APOYO FINANCIERO DEL SERVICIO EDUCATIVO DENOMINADO TELEBACHILLERATO COMUNITARIO 2018	BANORTE	0596856254
SEGE FONDO DE APORTACIONES PARA LA NOMINA EDUCATIVA Y GASTO OPERATIVO (FONE GASTO DE OPERACIÓN 2018)	BANORTE	0363495257
SEGE FONDO DE APORTACIONES PARA LA NOMINA EDUCATIVA Y GASTO OPERATIVO (FONE OTROS DE GASTO CORRIENTE 2018).	BANORTE	0363491446
SEGE INGRESOS PROPIOS SEGE 2018	BANORTE	1009562276
SEGE PROGRAMA DE FORTALECIMIENTO DE CALIDAD EDUCATIVA "PLAN DE APOYO A LA CALIDAD A LA CALIDAD EDUCATIVA Y LA TRASFORMACION DE LAS ESCUELAS NORMALES"	BANORTE	0597624423
SEGE PROGRAMA DE FORTALECIMIENTO DE LA CALIDAD EDUCATIVA 2018.	BANORTE	0591484353
SEGE PROGRAMA DE LA REFORMA EDUCATIVA CICLO ESCOLAR 2017-2018	BANORTE	0597135826
SEGE PROGRAMA ESCUELAS DE TIEMPO COMPLETO 2018	BANORTE	0591480485
SEGE PROGRAMA EXPANSION DE LA EDUCACION INICIAL 2018	BANORTE	1014565851
SEGE PROGRAMA NACIONAL DE BECAS "BECA DE APOYO A LA PRACTICA INTENSIVA AL SERVICIO SOCIAL" BAPISS 2018	BANORTE	0597139561
SEGE PROGRAMA NACIONAL DE BECAS 2018	BANORTE	0591481709
SEGE PROGRAMA NACIONAL DE CONVIVENCIA ESCOLAR 2018	BANORTE	0591487130
SEGE PROGRAMA NACIONAL DE INGLES 2018	BANORTE	0591485686
SEGE PROGRAMA PARA EL DESARROLLO PROFESIONAL DOCENTE PARA LA EDUCACION BASICA 2018.	BANORTE	0594224792
SEGE PROGRAMA PARA LA INCLUSION Y LA EQUIDAD EDUCATIVA 2018.	BANORTE	0591483347
SEGE PROGRAMA PRESUPUESTARIO Uo8o (1) 2018 APOYO A CENTROS Y ORGANIZACIONES DE EDUCACION	BANORTE	1001327134
SEGE PROGRAMA PRESUPUESTARIO Uo8o (2) 2018 APOYO A CENTROS Y ORGANIZACIONES DE EDUCACION 2018.	BANORTE	1004177817
SEGE/F.CONC.INV.INFRA (PLANTE.FED)2016	BANORTE	450307018
SEGE/REMANENTE DEL FAM 2015	BANCOMER	102742047
SEGURIDAD FASP ESTATAL 2017	BANORTE	491358572
SEGURIDAD FASP ESTATAL 2018	BANORTE	0596737223
SEGURIDAD FORTASEG 2018	BANORTE	1002062777
SEGURIDAD PROGRAMA NACIONAL DE PREVENCION DEL DELITO (PRONAPRED 2018)	BANORTE	0336552220



GOBIERNO DEL ESTADO DE SAN LUIS POTOSÍ
Relación de Cuentas Bancarias productivas específicas
Poder Ejecutivo
Del 1º. de Enero al 30 de Junio del 2018

FONDO, PROGRAMA O CONVENIO	DATOS DE LA CUENTA BANCARIA	
	INSTITUCION BANCARIA	NUMERO DE CUENTA
SEGURIDAD/ SUBSEMUN 2014	BANORTE	222434634
SEGURIDAD/FORTASEG 2016	BANORTE	423103018
SEP-INEA INSTITUTO NACIONAL PARA LA EDUCACION DE LOS ADULTOS (SEP-INEA 2018)	BANORTE	0595736461
SERVICIOS DE SALUD FORTALECIMIENTO A LA ATENCION MEDICA 2018.	BANORTE	0596217761
SERVICIOS DE SALUD PREVENCION Y TRATAMIENTO DE LAS ADICCIONES 2018	BANORTE	0596955586
SERVICIOS DE SALUD PROSPERA 2018	BANORTE	0594226648
SRIA. GRAL. DE GOBIERNO PROGRAMA DE REGISTRO E IDENTIFICACION DE POBLACION: FORTALECIMIENTO DEL REGISTRO CIVIL DEL ESTADO DE SAN LUIS POTOSI (RENAPO ESTATAL 2018)	BANORTE	0357379776
SRIA. GRAL. DE GOBIERNO PROGRAMA DE REGISTRO E IDENTIFICACION DE POBLACION: FORTALECIMIENTO DEL REGISTRO CIVIL DEL ESTADO DE SAN LUIS POTOSI (RENAPO FEDERAL 2018)	BANORTE	0357379785
TURISMO PRODERMAGICO-FONDO MINERO EJERCICIO 2018	BANORTE	1002295007
TURISMO PRODERMAGICO-FONREGION EJERCICIO 2018	BANORTE	1002290945
TURISMO PRODERMAGICO-GESTION DE DESTINOS EJERCICIO 2018	BANORTE	1001767262
TURISMO PROYECTO MALECON RIVEREÑO "RIO VALLES" EN CD VALLES 2018	BANORTE	0597316803
UASLP	SERFIN	65500700861
UASLP APORTACIONES FEDERALES PARA LA UASLP DURANTE EL EJERCICIO FISCAL 2018	BANORTE	0366596481
UASLP CONVENIO DE APOYO A FINANCIERO DE RECURSOS PUBLICOS FEDERALES EXTRAORDINARIOS NO REGULARIZABLES 2018.	BANORTE	1014565794
UASLP CONVENIO DE APOYO A PROBLEMAS ESTRUCTURALES 2018	BANORTE	1014565806
UASLP PROGRAMA DE CARRERA DOCENTE 2018.	BANORTE	1012746003
UASLP PROGRAMA DE FORTALECIMIENTO DE CALIDAD EDUCATIVA 2018	BANORTE	1008092169
UASLP PROGRAMA PARA EL DESARROLLO PROFESIONAL DOCENTE, PARA EL TIPO SUPERIOR (PRODEP) 2018.	BANORTE	1012745994
UNIVERSIDAD INTERCULTURAL 2018	BANORTE	0594329044



GOBIERNO DEL ESTADO DE SAN LUIS POTOSÍ
Relación de Bienes Muebles que componen el Patrimonio
Poder Ejecutivo
Del 1º. de Enero al 30 de Junio del 2018

CODIGO	DESCRIPCION DEL BIEN MUEBLE	IMPORTE
1240000000	BIENES MUEBLES	2,744,717,684.67
1241000000	MOBILIARIO Y EQUIPO DE ADMINSITRACION	2,122,153,911.95
1241100000	MOBILIARIO Y EQUIPO DE ADMINSITRACION	2,122,153,911.95
12411010000	EQUIPO DE COMPUTO	275,032,371.70
12411010001	DESPACHO DEL EJECUTIVO	2,506,081.86
12411010002	SECRETARIA GENERAL DE GOBIERNO	46,931,876.50
12411010003	SECRETARIA TECNICA DE GABINETE	239,678.89
12411010004	SECRETARIA DE FINANZAS	45,923,704.37
12411010005	OFICIALIA MAYOR	14,763,626.55
12411010006	CONTRALORIA GENERAL DEL ESTADO	1,895,853.48
12411010007	PROCURADURIA GENERAL DE JUSTICIA	29,547,943.86
12411010008	TRIBUNAL DE LO CONTENCIOSO ADMINISTRATIVO	186,554.78
12411010009	SECRETARIA DE ECOLOGIA Y GESTION AMBIENTAL	1,587,417.98
12411010010	SECRETARIA DE DESARROLLO AGROPECUARIO Y REC HIDRAULICOS	1,359,251.48
12411010011	SECRETARIA DEL TRABAJO Y PREVISION SOCIAL	5,710,593.27
12411010012	SECRETARIA DE DESARROLLO SOCIAL Y REGIONAL	2,045,540.53
12411010013	SECRETARIA DE COMUNICACIONES Y TRANSPORTES	1,395,323.38
12411010014	COORDINACION ESTATAL PARA LA ATENCION DE PUEBLOS INDIGENAS	162,243.49
12411010015	SSITEMA EDUCATIVO ESTATAL REGULAR	3,382,366.42
12411010016	SEDUVOP	2,891,589.69
12411010017	SECRETARIA DE TURISMO	10,249,105.41
12411010018	SECRETARIA DE SEGURIDAD PUBLICA	93,303,862.71
12411010019	SECRETARIA DE SALUD	24,462.80
12411010020	SECRETARIA DE RELACIONES EXTERIORES	44,729.01
12411010021	SECRETARIA DE EDUCACION	77,232.45
12411010022	SECRETARIA DE DESARROLLO ECONOMICO	1,039,574.97
12411010023	SECRETARIA DE CULTURA	7,363,534.78
12411010024	REPRESENTACION DEL GOBIERNO DE SLP	15,850.52
12411010025	PROMOTORA DEL ESTADO	330,976.12
12411010026	JUNTA ESTATAL DE CAMINOS	62,445.00
12411010027	INSTITUTO DE LAS MUJERES DEL ESTADO DE SLP	669,456.03
12411010028	INSTITUTO DE VIVIENDA	345,433.55
12411010029	SISTEMA FINANCIAMIENTO PARA EL DESARROLLO DEL ESTADO	175,530.24
12411010030	COMISION ESTATAL DE DERECHOS HUMANOS	15,082.12
12411010031	CENTRO DE ATENCION A VICTIMAS DE DELITO	687,586.56
12411010032	CECURT I	2,840.00
12411010033	ARCHIVO HISTORICO DE GOBIERNO DEL ESTADO	95,022.90
12411020000	MUEBLES Y EQUIPO DE OFICINA	211,452,013.24
12411020001	TRIBUNAL CONTENCIOSO ELECTORAL	626,649.07
12411020002	SUPREMO TRIBUNAL DE JUSTICIA	1,995,416.77
12411020003	SECRETARIA DE COMUNICACIONES Y TRANSPORTES	4,993,198.05



GOBIERNO DEL ESTADO DE SAN LUIS POTOSÍ
Relación de Bienes Muebles que componen el Patrimonio
Poder Ejecutivo
Del 1º. de Enero al 30 de Junio del 2018

CODIGO	DESCRIPCION DEL BIEN MUEBLE	IMPORTE
12411020004	SECRETARIA DE DESARROLLO SOCIAL Y REGIONAL	2,990,139.38
12411020005	SISTEMA EDUCATIVO ESTATAL REGULAR	838,801.77
12411020006	SECRETARIA TECNICA DE GABINETE	254,572.52
12411020007	SECRETARIA PARTICULAR	11,615,262.23
12411020008	SECRETARIA GENERAL DE GOBIERNO	38,280,236.97
12411020009	SECRETARIA DEL TRABAJO Y PREVISION SOCIAL	3,395,757.74
12411020010	SECRETARIA DE TURISMO	1,334,244.23
12411020011	SECRETARIA DE SEGURIDAD PUBLICA	31,729,636.44
12411020012	SECRETARIA DE SALUD	19,817.12
12411020013	SECRETARIA DE RELACIONES EXTERIORES	46,683.96
12411020014	SECRETARIA DE FINANZAS	36,302,499.05
12411020015	SECRETARIA DE EDUCACION	1,651,916.18
12411020016	SECRETARIA DE ECOLOGIA Y GESTION AMBIENTAL	2,504,338.54
12411020017	SEDUVOP	3,930,080.32
12411020018	SECRETARIA DE DESARROLLO AGROPECUARIO Y REC HIDRAULICOS	2,126,826.91
12411020019	SECRETARIA DE CULTURA	11,571,736.32
12411020020	REPRESENTACION DEL GOBIERNO DE SLP	451,662.75
12411020021	PROMOTORA DEL ESTADO	7,291.74
12411020022	PROCURADURIA DE LA DEFENSA DEL TRABAJO	116,646.87
12411020023	PROCURADURIA GENERAL DE JUSTICIA	14,542,795.08
12411020024	POLICIA JUDICIAL DEL ESTADO	785,308.14
12411020025	OFICIALIA MAYOR	30,356,918.78
12411020026	JUNTA ESTATAL DE CAMINOS	363,433.65
12411020027	INSTITUTO POTOSINO DEL DEPORTE	58,498.97
12411020028	INSTITUTO POTOSINO DE LA JUVENTUD	2,990.00
12411020029	INSTITUTO DE VIVIENDA	343,004.54
12411020030	INSTITUTO DE LAS MUJERES DEL ESTADO DE SLP	410,600.69
12411020031	H.CONGRESO DEL ESTADO	250,538.65
12411020032	DIVERSOS	831,488.11
12411020033	DESPACHO DEL EJECUTIVO	2,672,410.21
12411020034	DIF ESTATAL	217,044.70
12411020035	COORDINACION ESTATAL PARA EL FORT INSTIT DE LOS MPIO	26,038.21
12411020036	SISTEMA DESARROLLO PARA EL FINANCIAMIENTO DEL ESTADO	230,143.84
12411020037	COORDINACION ESTATAL PARA LA ATENCION DE LOS PUEBLOS INDIGENAS	58,675.08
12411020038	CONTRALORIA GENERAL DEL ESTADO	1,916,014.82
12411020039	CONSEJO ESTATAL DE POBLACION	73,251.35
12411020040	COMISION ESTATAL DEL AGUA	16,950.00
12411020041	CEGAIP	31,190.08
12411020042	COMISION ESTATAL DE DERECHOS HUMANOS	6,091.45
12411020043	CENTRO DE ATENCION A VICTIMAS DEL DELITO	902,767.97
12411020044	CECURT I Y II	117,051.00



GOBIERNO DEL ESTADO DE SAN LUIS POTOSÍ
Relación de Bienes Muebles que componen el Patrimonio
Poder Ejecutivo
Del 1º. de Enero al 30 de Junio del 2018

CODIGO	DESCRIPCION DEL BIEN MUEBLE	IMPORTE
12411020045	ARCHIVO HISTORICO DEL ESTADO	455,392.99
12411030000	DIVERSOS	230,215,993.11
12411030001	SEDUVOP	3,869,170.34
12411030002	SISTEMA EDUCATIVO ESTATAL REGULAR	281,715.05
12411030003	SECRETARIA TECNICA DE GABINETE	2,760.00
12411030004	SECRETARIA PARTICULAR	4,870,701.09
12411030005	SECRETARIA GENERAL DE GOBIERNO	32,125,112.52
12411030006	SECRETARIA DEL TRABAJO Y PREVISION SOCIAL	353,287.32
12411030007	SECRETARIA DE TURISMO	425,057.80
12411030008	SECRETARIA DE SEGURIDAD PUBLICA	74,714,192.84
12411030009	SECRETARIA DE FINANZAS	2,025,117.80
12411030010	SECRETARIA DE EDUCACION	3,082.95
12411030011	SECRETARIA DE ECOLOGIA Y GESTION AMBIENTAL	3,930,372.94
12411030012	SECRETARIA DE DESARROLLO SOCIAL Y REGIONAL	173,510.65
12411030013	SECRETARIA DE DESARROLLO ECONOMICO	263,446.60
12411030014	SECRETARIA DE DESARROLLO AGROPECUARIO Y REC HIDRAULICOS	6,070,194.32
12411030015	SECRETARIA DE CULTURA	17,481,045.05
12411030016	SECRETARIA DE COMUNICACIONES Y TRANSPORTES	2,243,510.68
12411030017	REPRESENTACION DEL GOBIERNO DE SLP	4,640.00
12411030018	PROMOTORA DEL ESTADO	2,639.00
12411030019	PROCURADURIA GENERAL DEL ESTADO	76,359,411.11
12411030020	OFICIALIA MAYOR	3,755,887.52
12411030021	JUNTA ESTATAL DE CAMINOS	12,342.30
12411030022	INSTITUTO POTOSINO DEL DEPORTE	653,061.34
12411030023	INSTITUTO DE LAS MUJERES DEL ESTADO DE SLP	10,489.00
12411030024	INSTITUTO DE VIVIENDA DEL ESTADO	130,937.85
12411030025	COORDINACION ESTATAL PARA LA ATENCION DE LOS PUEBLOS INDIGENAS	1,206.00
12411030026	CONTRALORIA GENERAL DEL ESTADO	54,916.13
12411030027	COMISION ESTATAL DEL AGUA	1,033.50
12411030028	COMISION ESTATAL DE DERECHOS HUMANOS	1,952.99
12411030029	SECRETARIA DE SALUD	5,730.40
12411030030	CENTRO DE ATENCION A VICTIMAS DEL DELITO	157,930.52
12411030031	CECURT I Y II	29,545.79
12411030032	ARCHIVO HISTORICO DE GOBIERNO DEL ESTADO	41,605.84
12411030033	ACADEMIA DE POLICIA	160,385.87
12411040000	ACTIVO FIJO SEGE	988,844,759.66
12411040001	MOBILIARIO	648,577,830.23
12411040002	EQUIPO DE ADMINISTRACION	42,069,533.71
12411040003	EQUIPO EDUCACIONAL Y RECREATIVO	10,213,058.69
12411040004	BIENES ARTISTICOS Y CULTURALES	4,628,926.49
12411040005	MAQUINARIA Y EQUIPO AGROPECUARIO	961,973.73



GOBIERNO DEL ESTADO DE SAN LUIS POTOSÍ
Relación de Bienes Muebles que componen el Patrimonio
Poder Ejecutivo
Del 1º. de Enero al 30 de Junio del 2018

CODIGO	DESCRIPCION DEL BIEN MUEBLE	IMPORTE
12411040006	MAQUINARIA Y EQUIPO INDUSTRIAL	3,019,586.65
12411040007	MAQUINARIA Y EQUIPO DE CONSTRUCCION	113,040.10
12411040008	EQUIPO Y APARATO DE COMUNICACIONES Y TELECOMUNICACIONES	54,380,885.08
12411040009	MAQUINARIA Y EQUIPO ELECTRICO Y ELECTRONICO	5,911,133.90
12411040010	BIENES INFORMATICOS	183,712,983.39
12411040011	VEHICULO Y EQUIPO TERRESTRES	32,825,952.23
12411040012	EQUIPO MEDICO	165,643.19
12411040013	MAQUINAS Y HERRAMIENTAS	2,035,070.48
12411040014	REFACCIONES Y ACCESORIOS	229,141.79
12411050000	INVERSIONES EN EMP.PARAESTATALES	369,324,626.36
12411050001	INV EN EMPR PARAESTATALES STA RITA	369,324,626.36
12411510000	MOBILIARIO Y EQUIPO DE ADMINISTRACIÓN	44,406,039.60
12411515111	MUEBLES DE OFICINA Y ESTANTERÍA	10,905,693.25
12411515121	MUEBLES EXCEPTO DE OFICINA Y ESTANTERÍA	487,139.00
12411515131	BIENES ARTISTICOS CULTURALES Y CIENTIFICOS	5,722,644.33
12411515141	OBJETOS DE VALOR	0.00
12411515151	EQUIPO DE CÓMPUTO Y DE TECNOLOGÍAS DE LA INFORMACI	26,603,740.63
12411515191	OTROS MOBILIARIOS Y EQUIPOS DE ADMINISTRACION	686,822.39
12411520000	MOBILIARIO Y EQUIPO DE ADMINISTRACIÓN	1,468,215.15
12411525231	CAMARAS FOTOGRAFICAS Y DE VIDEO	1,468,215.15
12411560000	MOBILIARIO Y EQUIPO DE ADMINISTRACIÓN	1,409,893.13
12411565651	EQUIPO DE COMUNICACIÓN Y TELECOMUNICACIONES	1,409,893.13
12413510000	MOBILIARIO Y EQUIPO DE ADMINISTRACIÓN	0.00
12420000000	MOBILIARIO Y EQUIPO EDUCACIONAL Y RECREATIVO	370,102.33
12421000000	MOBILIARIO Y EQUIPO EDUCACIONAL Y RECREATIVO	370,102.33
12421520000	MOBILIARIO Y EQUIPO EDUCACIONAL Y RECREATIVO	370,102.33
12421525211	EQUIPOS Y APARATOS AUDIOVISUALES	339,743.33
12421525291	OTROS MOBILIARIO Y EQUIPO EDUCACIONAL Y RECREATIVO	30,359.00
12430000000	EQUIPO E INSTRUMENTAL MEDICO Y DE LABORATORIO	2,084,504.63
12431000000	EQUIPO E INSTRUMENTAL MEDICO Y DE LABORATORIO	2,084,504.63
12431530000	EQUIPÓ E INSTRUMENTAL MEDICO Y DE LABORATORIO	2,084,504.63
12431535311	EQUIPO MÉDICO Y DE LABORATORIO	2,027,084.63
12431535321	INSTRUMENTAL MÉDICO Y DE LABORATORIO	57,420.00
12440000000	VEHICULOS Y EQUIPO DE TRANSPORTE	514,318,760.92
12441000000	VEHICULOS Y EQUIPO DE TRANSPORTE	514,318,760.92
12441010000	VEHICULOS Y EQUIPO DE TRANSPORTE	461,528,699.40
12441010001	SECRETARIA FOMENTO INDUSTRIAL Y SERVICIOS	240,765.00
12441010002	SECRETARIA DE ECOLOGIA Y GESTION AMBIENTAL	7,787,351.99
12441010003	SECRETARIA DE DESARROLLO AGROPECUARIO Y REC HIDRAULICOS	35,875,822.26
12441010004	SISTEMA EDUCATIVO ESTATAL REGULAR	514,999.99
12441010005	SECRETARIA PARTICULAR	1,831,200.00



GOBIERNO DEL ESTADO DE SAN LUIS POTOSÍ
Relación de Bienes Muebles que componen el Patrimonio
Poder Ejecutivo
Del 1º. de Enero al 30 de Junio del 2018

CODIGO	DESCRIPCION DEL BIEN MUEBLE	IMPORTE
12441010006	SECRETARIA GENERAL DE GOBIERNO	18,356,704.71
12441010007	SECRETARIA DEL TRABAJO Y PREVISION SOCIAL	4,990,447.97
12441010008	SECRETARIA DE TURISMO	1,111,642.00
12441010009	SECRETARIA DE SEGURIDAD PUBLICA	157,304,180.96
12441010010	SECRETARIA DE FINANZAS	4,846,765.77
12441010011	SECRETARIA DE EDUCACION	165,497.00
12441010012	SEDUVOP	665,380.90
12441010013	SECRETARIA DE DESARROLLO SOCIAL Y REGIONAL	1,547,395.98
12441010014	SECRETARIA DE DESARROLLO ECONOMICO	292,800.00
12441010015	SECRETARIA DE CULTURA	989,209.99
12441010016	SECRETARIA DE COMUNICACIONES Y TRANSPORTES	36,736,499.99
12441010017	REPRESENTACION DEL GOBIERNO DE SLP	547,926.00
12441010018	PROCURADURIA GENERAL DE JUSTICIA	90,531,021.59
12441010019	OFICIALIA MAYOR	93,617,054.81
12441010020	INSTITUTO POTOSINO DEL DEPORTE	241,696.49
12441010021	INSTITUTO DE LA VIVIENDA DEL ESTADO	358,000.00
12441010022	DESPACHO DEL EJECUTIVO	815,000.01
12441010023	COORDINACION ESTATAL PARA LA ATENCION DE LOS PUEBLOS INDIGENAS	489,680.99
12441010024	CONTRALORIA GENERAL DEL ESTADO	690,531.00
12441010025	COMISION ESTATAL DE DERECHOS HUMANOS	135,999.00
12441010026	CENTRO DE ATENCION A VICTIMAS DEL DELITO	845,125.00
12441540000	VEHICULOS Y EQUIPO DE TRANSPORTE	52,790,061.52
12441545411	AUTOMÓVILES Y CAMIONES	52,710,578.32
12441545421	CARROCERIAS Y REMOLQUES	79,483.20
12441545431	EQUIPO AEROSPAIAL	0.00
12441545441	EQUIPO FERROVIARIO	0.00
12441545451	EMBARCACIONES	0.00
12441545491	OTROS EQUIPOS DE TRANSPORTE	0.00
12450000000	EQUIPO DE DEFENSA Y SEGURIDAD	619,635.40
12451000000	EQUIPO DE DEFENSA Y SEGURIDAD	619,635.40
12451550000	EQUIPO DE DEFENSA Y SEGURIDAD	619,635.40
12451555511	EQUIPO DE DEFENSA Y SEGURIDAD	619,635.40
12460000000	MAQUINARIA, OTROS EQUIPOS Y HERRAMIENTAS	105,170,769.44
12461000000	MAQUINARIA, OTROS EQUIPOS Y HERRAMIENTAS	105,170,769.44
12461010000	HERRAMIENTAS	63,386,317.28
12461010001	SEDUVOP	239,233.78
12461010002	SISTEMA EDUCATIVO ESTATAL REGULAR	29,105.48
12461010003	SUPREMO TRIBUNAL DE JUSTICIA	2,009.50
12461010004	SECRETARIA PARTICULAR	133,849.35
12461010005	SECRETARIA GENERAL DE GOBIERNO	1,369,598.33
12461010006	SECRETARIA DE TURISMO	6,095.98



GOBIERNO DEL ESTADO DE SAN LUIS POTOSÍ
Relación de Bienes Muebles que componen el Patrimonio
Poder Ejecutivo
Del 1º. de Enero al 30 de Junio del 2018

CODIGO	DESCRIPCION DEL BIEN MUEBLE	IMPORTE
12461010007	SECRETARIA DEL TRABAJO Y PREVISION SOCIAL	6,620.12
12461010008	SECRETARIA DE SEGURIDAD PUBLICA	5,730,144.37
12461010009	SECRETARIA DE FINANZAS	405,682.10
12461010010	SECRETARIA DE EDUCACION	65,287.75
12461010011	SECRETARIA DE ECOLOGIA Y GESTION AMBIENTAL	1,348,055.08
12461010012	SEDUVOP	1,309,290.74
12461010013	SECRETARIA DE DESARROLLO AGROPECUARIO Y REC HIDRAULICOS	36,668,655.78
12461010014	SECRETARIA DE CULTURA	652,569.81
12461010015	SECRETARIA DE COMUNICACIONES Y TRANSPORTES	11,405,635.39
12461010016	REPRESENTACION DEL GOBIERNO DE SLP	6,803.00
12461010017	PROCURADURIA GENERAL DE JUSTICIA	61,193.74
12461010018	OFICIALIA MAYOR	562,811.53
12461010019	DIF ESTATAL	3,566.15
12461010020	COORDINACION ESTATAL PARA LA ATENCION DE LOS PUEBLOS INDIGENAS	788.00
12461010021	CONTRALORIA GENERAL DEL ESTADO	42,670.86
12461010022	CENTRO DE ATENCION A VICTIMAS DE DELITO	4,416.80
12461010023	CECURT I	59,990.10
12461010024	CECURT II	8,059.30
12461010025	ARCHIVO HISTORICO DEL ESTADO	3,264,184.24
12461020000	MAQUINARIA	36,919,485.32
12461020001	SECRETARIA DE DESARROLLO AGROPECUARIO Y REC HIDRAULICOS	15,525,287.30
12461020002	SECRETARIA DE COMUNICACIONES Y TRANSPORTES	4,041,832.50
12461020003	SISTEMA EDUCATIVO ESTATAL REGULAR	36,730.38
12461020004	SECRETARIA PARTICULAR	995,064.07
12461020005	SECRETARIA GENERAL DE GOBIERNO	4,442,745.02
12461020006	SECRETARIA DEL TRABAJO Y PREVISION SOCIAL	9,027.04
12461020007	SECRETARIA DE SEGURIDAD PUBLICA	164,781.92
12461020008	SECRETARIA DE FINANZAS	274,972.40
12461020009	SECRETARIA DE EDUCACION	23,144.70
12461020010	SECRETARIA DE DESARROLLO SOCIAL Y REGIONAL	19,232.80
12461020011	SECRETARIA DE DESARROLLO ECONOMICO	340,850.34
12461020012	SEDUVOP	1,804,117.19
12461020013	SECRETARIA DE CULTURA	22,548.49
12461020014	PROCURADURIA GENERAL DE JUSTICIA	2,849,933.17
12461020015	OFICIALIA MAYOR	2,603,860.84
12461020016	COMISION ESTATAL DEL AGUA	111,375.60
12461020017	INSTITUTO DE LA VIVIENDA DEL ESTADO	42,514.85
12461020018	INSTITUTO POTOSINO DEL DEPORTE	17,632.95
12461020019	H.CONGRESO DEL ESTADO	177,355.65
12461020020	DIVERSOS	14,627.65
12461020021	DIF ESTATAL	235,956.00



GOBIERNO DEL ESTADO DE SAN LUIS POTOSÍ
Relación de Bienes Muebles que componen el Patrimonio
Poder Ejecutivo
Del 1°. de Enero al 30 de Junio del 2018

CODIGO	DESCRIPCION DEL BIEN MUEBLE	IMPORTE
12461020022	DESPACHO DEL EJECUTIVO	3,134,085.56
12461020023	CONTRALORIA GENERAL DEL ESTADO	5,769.05
12461020024	CECURT II	12,223.75
12461020025	CECURT I	13,816.10
12461560000	MAQUINARIA. OTROS EQUIPOS Y HERRAMIENTAS	4,864,966.84
12461565611	MAQUINARIA Y EQUIPO AGROPECUARIO	136,980.64
12461565621	MAQUINARIA Y EQUIPO INDUSTRIAL	562,852.41
12461565631	MAQUINARIA Y EQUIPO DE CONSTRUCCIÓN	0.00
12461565641	SISTEMAS DE AIRE ACONDICIONADO, CALEFACCIÓN Y DE REFRIGERACIÓN INDUSTRIAL Y COMERCIAL	2,004,212.85
12461565661	EQUIPOS DE GENERACIÓN ELÉCTRICA, APARATOS Y ACCESORIOS ELÉCTRICOS	1,844,427.71
12461565671	HERRAMIENTAS Y MÁQUINAS-HERRAMIENTA	316,493.23



GOBIERNO DEL ESTADO DE SAN LUIS POTOSÍ
Relación de Bienes Inmuebles que componen el Patrimonio
Poder Ejecutivo
Del 1º. de Enero al 30 de Junio del 2018

CODIGO	DESCRIPCION DEL BIEN INMUEBLE	IMPORTE
1230000000	BIENES INMUEBLES, INFRAESTRUCTURA Y CONSTRUCCIONES EN PROCESO	51,834,309,159.15
1231000000	TERRENOS	8,161,337,077.81
1231100000	TERRENOS	8,161,337,077.81
12311010000	TERRENOS	8,161,337,077.81
12311010001	PREDIO RUSTICO PEDRERA DE GUADALUPE (LA LADRILLERA,CASA BLANCA 1 Y2)	124,486,788.00
12311010002	FRACCIONAMIENTO INDUSTRIAL SAN LUIS	18,000,000.00
12311010003	SRIA.GENERAL DE GOBIERNO	60,000.00
12311010004	HOGAR SEGURO	75,200.00
12311010005	PREDIO 667 FRACC. DEL SAUCITO	297,234.00
12311010006	PREDIO FRACC.SIMON DIAZ	180,352.40
12311010007	TERRENO Y EDIF.LOPEZ HERMOSA Y MANUEL M.	300,000.00
12311010008	TERRENO FRACC.LA LOMA	62,281.60
12311010009	TERRENO PARA TECNOLOGICO AGROPECUARIO	2,000.00
12311010010	TERRENO TIERRA NUEVA(ESC.NVOS.HORIZONT.)	5,400.00
12311010011	TERRENO ESC.SEC.JOSE MA.MORELOS(VALLS)	5,600.00
12311010012	TERRENO COL.FRANCISCO I. MADERO	531,639.50
12311010013	TERRENO JOSE VILET Y ACC.NORTE	60,499.60
12311010014	MERCADO SOLIDARIDAD PAVON	732,600.00
12311010015	CASA DE LA CULTURA DEL BARRIO DE SAN SEBASTINAN	183,612.00
12311010016	REGISTRO CIVIL	3,127,425.00
12311010017	CONJUNTO CIRCUITO INTERIOR BOULEVAR RIO ESPAÑITA	3,000,000.00
12311010018	CONJUNTO CIRCUITO INTERIOR BOULEVAR RIO ESPAÑITA (LAGO DE TAMIHUA)	673,000.00
12311010020	CONJUNTO CIRCUITO INTERIOR BOULEVAR RIO ESPAÑITA (TERRENO SALVADOR NAVA 704)	3,479,571.00
12311010021	SUBPROCURADURIA REGIONAL DE JUSTICIA Y POLICIA MINISTERIAL ZONA ALTIPLANO	9,000,000.00
12311010022	PREDIO URBANO EN BARRIO LA LIBERTAD EN AXTLA DE TERRAZAS,S.L.P.	80,000.00
12311010023	LOTE NO.-111 FRACCIONAMIENTO LOMA BONITA MPIO. DE AXTLA, S.L.P.	150,000.00
12311010024	NUEVA FERIA NACIONAL POTOSINA	846,849,536.97
12311010025	TERRENO CARRETERA FEDERAL NO.-85 PABLADO DE HUICHIGUAYAN MPIO.DE HUEHUETLAN	400,000.00
12311010026	TERRENO UBICADO EN LA DELEGACION DE LA PILA MUNICIPIO DE LA CAPITAL (SEGURIDAD PUBLICA)	14,413,500.00
12311010027	PREDIO SEMINARIO (LA LIBERTAD)	36,001,475.00
12311010028	FRACCIONAMIENTO LAS DELICIAS 1	3,430,639.20
12311010029	PARQUE URBANO AV.MEXICO	20,221,750.00
12311010030	CORREDOR INDUSTRIAL	84,830,070.00
12311010031	FRACCIONAMIENTO LAS DELICIAS 11	800,179.90
12311010032	FRACCIONAMIENTO LAS DELICIAS 111	3,151,260.00
12311010033	FRACCIONAMIENTO LAS DELICIAS IV	1,958,604.00
12311010034	FRACCIONAMIENTO EL HULE	450,000.00



GOBIERNO DEL ESTADO DE SAN LUIS POTOSÍ
Relación de Bienes Inmuebles que componen el Patrimonio
Poder Ejecutivo
Del 1º. de Enero al 30 de Junio del 2018

CODIGO	DESCRIPCION DEL BIEN INMUEBLE	IMPORTE
12311010035	FRACCIONAMIENTO EL TULLIDO	15,865.00
12311010036	FRACCIONAMIENTO ROSAS DEL TEPEYAC	1,898,377.00
12311010037	FRACCIONAMIENTO SAN LUIS	66,915,390.00
12311010038	FRACCIONAMIENTO SANTO TOMAS	14,496,840.00
12311010039	FRACCIONAMIENTO TRONCONES Y LA CORRIENTE	2,222,290.04
12311010040	FRACCIONAMIENTO VALLE DEL SOL	3,834,000.00
12311010041	FRACCIONAMIENTO HUACHICHILES 1	125,800.00
12311010042	PREDIO ASARCO CAPULINES	10.00
12311010043	RANCHO FRACCION DEL JARAL	6,062,540.00
12311010044	TERRENO HACIENDA DEL BRAVO	1,240,800.00
12311010045	TERRENO SAUCITO	303,975.00
12311010046	TERRENO SAUZALITO	3,593,275.00
12311010047	ZONA INDUSTRIAL VILLA DE REYES	433,647.80
12311010048	ZONA INDUSTRIAL CD. VALLES (EJIDO TAMPAYA)	2,368,032.80
12311010049	TERRENO (ESCUELA JN LA PAJARITA)	24,837.00
12311010050	TERRENO (ESC. PRIMARIA AGUSTIN DOMINGUEZ)	2,550.00
12311010051	LOTE DE TERRENO NO.4 MANZ.13 ZONA 1 RANCHO NUEVO DE MPIO.DE MATEHUALA SLP	650,000.00
12311010052	TERRENO EL SAUCITO.FRAYS DIEGO DE LA MAGDALENA S/N	607,950.00
12311010053	PREDIO I UBICADO EN COAMILA AXTLA DE TERRAZAS (FABRICAS DE PAPEL POTOSI)	14,981,000.00
12311010054	PREDIO RUSTICO UBICADO EN COAMILA AXTLA DE TERRAZAS(CALETTO MOTORS)	9,202,000.00
12311010055	BIEN INMUEBLE UBICADO LOTE 5 MANZANA 4 FRAC. DEL SAUCITO,SLP(PROMOCION Y FOMENTO DEL ALTIPLANO)	19,134,850.00
12311010056	TERRENO UBICADO AV.REL DE LOMAS NO.-1015 LOMAS DE SAN LUIS 4TA.SECC.	25,582,000.00
12311010058	TERRENO RUSTICO SIERRA DE EN MEDIO Y SIERRA DEL ESTE(ELNARANJO)	57,135,000.00
12311010059	TERRENO CENTRO ESTATAL DE CULTURA Y RECREACION TANGAMANGA 1	4,025,585,125.00
12311010060	TERRENO CENTRO ESTATAL DE CULTURA Y RECREACION TANGAMANGA 11	1,700,920,705.00
12311010061	TERRENO WORD TRADE CENTER 2	297,672,038.00
12311010062	INFRAESTRUCTURA WORD TRADE CENTER 2	729,327,962.00
12330000000	EDIFICIOS NO HABITACIONALES	39,531,608,282.78
12331000000	EDIFICIOS NO HABITACIONALES	39,531,608,282.78
12331010000	EDIFICIOS Y CASAS	38,929,007,913.90
12331010001	INSTITUTO TEMAZCALLI,PREVENCION Y REHADAPTACION	57,200,356.00
12331010002	CLINICA PSIQUIATRA DR. EVERARDO NEWMANN	23,328,020.00
12331010003	ANEXO SECRETARIA DE CULTURA	6,878,592.00
12331010004	INSTITUTO DE LAS MUJERES	8,256,000.00
12331010005	CENTRO CULTURAL MARIANO JIMENEZ	6,040,680.00
12331010006	CASA BANDA DEL ESTADO	1,309,398.52
12331010007	CASA CHICOSEIN	465,062.12
12331010008	CONSTRUCCION DE INMEVISION	503,911.25



GOBIERNO DEL ESTADO DE SAN LUIS POTOSÍ
Relación de Bienes Inmuebles que componen el Patrimonio
Poder Ejecutivo
Del 1°. de Enero al 30 de Junio del 2018

CODIGO	DESCRIPCION DEL BIEN INMUEBLE	IMPORTE
12331010009	OFICINA RECAUDADORA NO.200	2,324,625.00
12331010010	CASA MORELOS	1,646,000.00
12331010011	CASA EN VALLEJO N° 205-A Y B	45,000.00
12331010012	CASA EN COMONFORT N° 645	36,000.00
12331010013	DIRECCION DE PREVENCION Y READAPTACION SOCIAL	8,153,400.00
12331010014	ESTACIONAMIENTO MADERO	45,826,100.00
12331010015	CASA EN MADERO N° 436.440	52,500.00
12331010016	ARCHIVO INTELIGENTE FINANZAS	1,776,000.00
12331010017	OFICINA RECAUDADORA NO.600	19,340,175.00
12331010018	OFICINA RECAUDADORA NO.800	1,699,100.00
12331010019	PREDIO OJO DE AGUA	8,215,680.00
12331010020	CASA CUNA MARGARITA MAZA DE JUAREZ	16,411,839.50
12331010021	P.JOSE VILET,ACC.NORTE. COL.INDUST.MEX.	200,000.00
12331010022	INMUEBLE	1,787,811.90
12331010023	ASILO PARA ANCIANOS DR.NICOLAS AGUIRRE	92,588,211.00
12331010024	CENTRO DE CAPAC.SECTOR INDUSTRIAL	700,000.00
12331010025	CENTRO DE ATENCION FAMILIAR	1,032,150.00
12331010026	CASA HOGAR RAFAEL NIETO	133,029,950.00
12331010027	CENTRO DE ATENCION A VICTIMAS DEL DELITO	15,113,000.00
12331010028	INMUEBLE MADERO N° 305	1,400,000.00
12331010029	EMPACADORA LAS HUASTECAS	5,465,000.00
12331010031	ESTACIONAMIENTO PLAZA FUNDADORES	35,448,515.00
12331010032	ESTACIONAMIENTO CONSTITUCION	147,266,285.00
12331010033	CENTRO DE DESARROLLO DE TALENTOS Y ALTO RENDIMIENTO ESTADIO PLAN DE SAN LUIS	345,794,800.00
12331010034	CONGRESO DEL ESTADO PRESIDENTE LIC.BENITO JUAREZ	55,700,606.00
12331010035	UNIDAD DEPORTIVA ADOLFO LOPEZ MATEOS	698,224,605.00
12331010036	EDIFICIO DIAZ DE LEON	10,966,640.00
12331010037	MERCADO REPUBLICA	185,877,368.00
12331010038	INSTITUTO NACIONAL INDIGENISTA	1,263,000.00
12331010039	CASA DE CONVENCIONES	17,376,000.00
12331010040	EDIFICIO AVENIDA UNIVERSIDAD	19,007,820.00
12331010041	SECRETARIA DE CULTURA CASA DE ARTESANIAS	12,668,824.00
12331010042	EDIFICIO SUTSGE	19,820,115.00
12331010043	EDIFICIO DE SEGURIDAD PUBLICA MUNICIPAL (CHARCO VERDE)	21,519,675.00
12331010044	PATRIMONIO DE ORGANISMOS DESCENTRALIZADOS	22,351,769.26
12331010045	MUSEO OTHONIANO	5,016,500.00
12331010046	PROCURADURIA DE LA DEFENSA DEL MENOR,LA MUJER Y LA FAMILIA	4,923,503.80
12331010047	BIBLIOTECA DE LA UASLP	9,190,000.00
12331010048	CENTRO DE CAPACITACION PARA EL TRABAJO INDUSTRIAL	23,311,640.00
12331010049	DEPARTAMENTO DE DIFUSION CULTURAL	1,453,500.00



GOBIERNO DEL ESTADO DE SAN LUIS POTOSÍ
Relación de Bienes Inmuebles que componen el Patrimonio
Poder Ejecutivo
Del 1º. de Enero al 30 de Junio del 2018

CODIGO	DESCRIPCION DEL BIEN INMUEBLE	IMPORTE
12331010050	MUSEO DE CULTURA POTOSINA	6,998,127.50
12331010051	CONSEJO NACIONAL PARA LA ATENCION A LA JUVENTUD	154,487,713.80
12331010052	INTERNADO DAMIAN CARMONA	179,744,862.00
12331010053	PREDIO LOS ARBOLITOS	3,034,250.00
12331010054	COMPLEJO DE OFICINAS DE SAN FRANCISCO	9,011,375.00
12331010055	CONGRESO DEL ESTADO	53,558,275.00
12331010056	ORQUESTA SINFONICA BLADIMIR BUFMAN	8,163,200.00
12331010057	AGORA DR.FRANCISCO DE LA MAZA	11,837,355.00
12331010058	CASA DE GOBERNADORES	32,127,560.00
12331010059	CASA DE LA CULTURA BARRIO DE SAN MIGUELITO	165,345,121.00
12331010060	CONSEJO ESTATAL DE SEGURIDAD	16,116,000.00
12331010061	MUSEO DE LAS REVOLUCIONES	2,703,525.00
12331010062	CENTRO CANACINTRA	3,448,875.00
12331010063	MATERNIDAD DR. JESUS NOYOLA	13,392,000.00
12331010064	UNIDAD DEPORTIVA MONTECILLO	33,441,125.00
12331010065	MERCADO SUR	10,768,635.00
12331010066	MERCADO TOMAS VARGAS	8,634,850.00
12331010067	MERCADO SAUCITO	5,368,095.00
12331010068	MERCADO NORTE	13,722,375.00
12331010069	MUSEO FEDERICO SILVA ESCULTURA CONTEMPORANEA	30,225,525.00
12331010070	CASA DE CULTURA Y RECREACION CASA DE MONEDA	12,908,162.06
12331010071	ALMACEN CONTROL PATRIMONIAL	39,656,900.00
12331010072	FRACCIONAMIENTO BENITO JUAREZ	76,385,004.55
12331010073	CENTRO DE DESARROLLO TECNOLOGICO EL HUEVO	525,150,578.00
12331010074	ALMACEN FRAY DIEGO DE LA MAGDALENA	2,325,000.00
12331010075	ARCHIVO JUAREZ PROCURADURIA	3,425,200.00
12331010077	PREDIO PARA ALMACEN CONASUPO	2,079,675.00
12331010078	MERCADO LA PULGA 1 DE ALLENDE	7,603,100.00
12331010079	MERCADO SOLIDARIDAD PAVON	8,177,750.00
12331010080	CENTRO DE REHADAPTACION SOCIAL ZONA MEDIA	39,807,539.80
12331010081	ALMACEN DE CONTROL PATRIMONIAL DIF. JOSE DE GALVEZ	12,408,736.00
12331010082	BIBLIOTECA PRIMO FELICIANO VELAZQUEZ...CALLE 3 IND.AVIACION	4,444,600.00
12331010083	PLANTA DE TRATAMIENTO DE AGUA	82,025,100.00
12331010084	PREDIO CUAUHTEMOC-XILITLA	2,970,550.00
12331010085	ARCHIVO HISTORICO LIC. ANTONIO ROCHA CORDERO	19,129,600.00
12331010086	TEATRO AL AIRE LIBRE LIC.PRIMO FELICIANO VELAZQUEZ.CALLE 4 IND. AVIACION	2,497,208.11
12331010087	CASA DE RELIGIOSOS FRANCISCANOS	8,015,400.00
12331010088	PREDIO GRANJAS PRODUCTIVAS POTOSINAS	2,100,000.00
12331010089	EDIFICIO MIER Y TERAN	840,270.00
12331010090	MERCADO 16 DE SEPTIEMBRE	26,801,991.62



GOBIERNO DEL ESTADO DE SAN LUIS POTOSÍ
Relación de Bienes Inmuebles que componen el Patrimonio
Poder Ejecutivo
Del 1º. de Enero al 30 de Junio del 2018

CODIGO	DESCRIPCION DEL BIEN INMUEBLE	IMPORTE
12331010091	ANTIGUO TEMPLO DE TEQUISQUIAPAN	8,996,400.00
12331010092	MUSEO DEL FERRECARRIL	34,778,130.00
12331010094	CASA DE LA CULTURA. BARRIO DE TLAXCALA	1,675,979.27
12331010095	CASA DE LA CULTURA DE SALINAS	55,301,600.00
12331010096	CASA EN ARISTA 410	12,000,416.00
12331010097	MUSEO FRANCISCO COSSIO	149,400,345.00
12331010098	SECRETARIA DE CULTURA CASA DE LAS ARTESANIAS	5,572,272.81
12331010099	CASA DE CAPACITACION DEL GOBIERNO DEL ESTADO	18,130,925.00
12331010100	CASA DEL ARTESANO	5,905,350.00
12331010101	MUSEO DE LAS TRADICIONES POTOSINAS,A.C.	9,622,000.00
12331010102	REGISTRO CIVIL	37,555,740.00
12331010103	CONSTRUCCION DE LA SEGUNDA ETAPA DEL CENTRO DE ALTO RENDIMIENTO FEIEF	60,480,043.10
12331010104	REHABILITACION DEL MUSEO DE LAS COMUNICACIONES ETAPA 2006 DEC. 95	2,893,245.15
12331010105	REHABILITACION DEL AUDITORIO CARLOS AMADOR	480,625.72
12331010107	EQUIPAMIENTO PARA EL CENTRO DE LAS ARTES SAN LUIS POTOSI, ETAPA II	49,373,851.08
12331010108	MUSEO DE LA MASCARA 2A, 3A. ETAPA	23,352,257.40
12331010109	CONTINUIDAD DE LA CONSTRUCCION DEL MUSEO LABERINTO DE LAS CIENCIAS 2008	231,523,838.37
12331010110	EQUIP. DEL CENTRO DE REHABILITACION Y EDUCACION ESPECIAL	42,874,667.52
12331010111	CONTRUCCION DE PISTA DE ATLETISMO DE MATERIAL SINTETICO EN EL CENTRO DE ALTO REND.	9,020,495.19
12331010112	REHABILITACION DE LA UNIDAD DEPORTIVA DEL CREA	11,986,620.79
12331010113	DIRECCION DEL REGISTRO PUBLICO DE LA PROPIEDAD Y COMERCIO	56,479,594.36
12331010114	OTROS ACTIVOS FIJOS (EDIFICIOS Y CASAS EJERCICIO 2008)	732,139,710.00
12331010115	OTROS ACTIVOS (EDIFICIOS Y CASAS EJERCICIO 2009)	571,170,416.00
12331010116	RECONSTRUCCION DEL INMUEBLE PARA EL MUSEO DE ARTE CONTEMPORANEO	16,010,972.04
12331010117	MUSEO DEL FERROCARRIL 4TA. ETAPA	34,778,130.00
12331010120	PROYECTO 3 HOSPITALES DEL NIÑO Y LA MUJER	227,997,500.00
12331010121	MATERNIDAD DR. JESUS NOYOLA	8,468,410.50
12331010122	CENTRO VACACIONAL GOGORRON	24,030,663.00
12331010123	CASA DIAZ DE LEON	4,615,546.30
12331010124	CASA DE LOS ESTUDIANTES NORMALISTAS PROFA.MARGARITA REYES	5,230,125.00
12331010126	COMPLEJO DE OFICINAS SAN FRANCISCO	4,640,185.65
12331010127	COMPLEJO DE SEGURIDAD PUBLICA C4	9,992,600.00
12331010131	CASA DE LA CULTURA ARQ.FRANCISCO COSSIO- VENUSTIANO CARRANZA 1815	161,833,650.00
12331010132	CASA DE LA CULTURA DEL BARRIO DE SAN SEBASTIAN.LERDO DE TEJADA 3 B	2,901,780.00
12331010133	CASA RAMON LOPEZ VELARDE	2,273,250.00
12331010134	CASA BARRIO DE TLAXCALA.EJE VIAL 883	1,675,979.27
12331010135	CASA DE CULTURA EN REAL DE CATORCE..4TA.CALLE DE CONSTITUCION ESQ. LEANDRO V.	1,404,625.00
12331010136	ASILO PARA ANCIANOS DR.NICOLAS AGUIRRE	300,000.00



GOBIERNO DEL ESTADO DE SAN LUIS POTOSÍ
Relación de Bienes Inmuebles que componen el Patrimonio
Poder Ejecutivo
Del 1º. de Enero al 30 de Junio del 2018

CODIGO	DESCRIPCION DEL BIEN INMUEBLE	IMPORTE
12331010137	OFICINA RECAUDADORA NO.-0031	3,777,195.00
12331010139	CASA DE GOBIERNO	22,574,770.00
12331010140	UNIDAD DEPORTIVA JOSE LOPEZ PORTILLO	45,914,625.00
12331010142	PROCURADURIA GENERAL DE JUSTICIA	57,814,575.00
12331010143	OFICINA RECAUDADORA NO.-0046	19,340,175.00
12331010144	SUBPROCURADURIA REGIONAL DE JUSTICIA Y POLICIA MINISTERIAL ZONA ALTIPLANO	49,612,604.00
12331010145	ALMACEN PONCIANO ARRIAGA CALZADA DE GPE.1487	856,675.00
12331010147	ALMACEN JOSE DE GALVEZ (160 ESTRELLA DE OTE)	4,687,500.00
12331010148	JUNTA ESTATAL DE CAMINOS	53,477,405.70
12331010149	ESTANCIA DE DESARROLLO INFANTIL SUTSGE	19,537,655.33
12331010150	CIUDAD JUDICIAL	285,887,500.00
12331010152	LECHERIA 22001600	705,750.00
12331010153	PALACIO DE GOBIERNO	155,502,000.00
12331010155	MUSEO DE LAS TRADICIONES POTOSINAS ESCOBEDO 105 ESQ.UNIVERSIDAD	4,280,515.00
12331010156	CASA DE LA CULTURA DE SALINAS SARABIA S/N	36,572,200.00
12331010157	PISTA AERODROMO	196,453,207.81
12331010158	OBRA DE ABASTO POPULAR	2,011,500.00
12331010159	PALACIO MUNICIPAL	92,372,005.00
12331010160	CASA HOGAR RAFAEL NIETO .AGUSTIN VERA 915	50,155,504.95
12331010161	INSTITUTO POTOSINO DE BELLAS ARTES	20,422,108.90
12331010162	INSTITUTO ESTATAL DE CIEGOS	19,628,875.00
12331010163	PREDIO AEROPISTA. CD. FERNANDEZ EN FRAC.LOS LLANITOS	253,929.20
12331010164	JUNTA ESTATAL DE CAMINOS	3,461,120.00
12331010165	CENTRO DE ATENCION FAMILIAR EN COBRE 425 FRAC.DE MORALES	1,032,150.00
12331010166	CENTRO DE ATENCION FAMILIAR SIMON DIAZ	1,318,375.00
12331010167	ALMACEN TOVAR	10,389,640.00
12331010168	CENTRO DE DESARROLLO URBANO DIF. LAUREL 112	765,000.00
12331010169	LOCAL DIF. SOLEDAD DE GRACIANO SANCHEZ EN C.CEDRO 1-3-5-6 Y 7M-10 PRD. MAUREL	803,250.00
12331010170	CENTRO DE DESARROLLO URBANO DIF. LAUREL 116	29,494,100.00
12331010171	TEATRO DE LA PAZ	85,225,432.00
12331010172	EDIFICIO ESPAÑA	18,206,000.00
12331010173	CENTRO PREVENTIVO Y DE READAPTACION SOCIAL NO.1 DEL ESTADO	926,177,200.00
12331010174	PREDIO BOCANEGRA CALLE OTAHEGUI	180,440.43
12331010176	ACADEMIA ESTATAL DE POLICIA PROTECCION SOCIAL Y VIALIDAD	163,391,552.04
12331010178	CENTRO DE ABASTOS	100,000.00
12331010179	CENTRO DE REHADAPTACION Y EDUCACION ESPECIAL	385,600,000.00
12331010180	DIRECCION DE SERVICIOS GENERALES	1,188,836.39
12331010181	EDIFICIO DE SEGURIDAD PUBLICA DEL ESTADO LIC. DANIEL BERRONES MEZA	146,725,447.60
12331010182	MERCADO SAN LUIS 400	166,408,750.00



GOBIERNO DEL ESTADO DE SAN LUIS POTOSÍ
Relación de Bienes Inmuebles que componen el Patrimonio
Poder Ejecutivo
Del 1º. de Enero al 30 de Junio del 2018

CODIGO	DESCRIPCION DEL BIEN INMUEBLE	IMPORTE
12331010183	SUBPROCURADURIA ESPECIALIZADA EN ATENCION A ETNIAS /AGENCIA DEL MP	1,402,800.00
12331010184	TBC	9,564,380.00
12331010185	ACADEMIA DE SEGURIDAD PUBLICA DEL ESTADO UNIDAD ZONA HUASTECA	2,904,000.00
12331010186	CENTRO DE ALMACENAMIENTO DE AGUA DE ENMEDIO O AGUA POSTRERA	150,000.00
12331010187	CENTRO DE READAPTACION SOCIAL DE CD. VALLES	113,223,600.00
12331010188	EDIFICIO DE SEGURIDAD PUBLICA DEL ESTADO LA PILA	12,433,400.00
12331010189	OFICINA RECAUDADORA NO.031	2,045,290.00
12331010190	OFICINAS CONDOMINIO TORRE	1,598,172.40
12331010191	ZONA ARQUEOLOGICA TANTOK Y EL CONSUELO	8,750,000.00
12331010192	AEROPISTA RIOVERDE	880,413.10
12331010193	CASA BENIGNO ARRIAGA	4,315,800.00
12331010194	AERODROMO ING. MANUEL MORENO TORRES	196,453,207.81
12331010195	ESCUELA JN 20 DE NOVIEMBRE	80,000.00
12331010196	ESCUELA JN ENRIQUE PESTALOZZI	15,113.10
12331010197	ESCUELA JN FEDERICO FROEBEL	434,773.40
12331010199	ESCUELA PRIMARIA AGUSTIN DOMINGUEZ	3,708.00
12331010200	ESCUELA PRIMARIA AMADOR VILLALOBOS	70,000.00
12331010201	ESCUELA PRIMARIA AURELIO MANRIQUE	300,000.00
12331010202	CASA DE CULTURA DE CERRITOS	3,125,130.00
12331010203	CASA DE CULTURA TENEK CHUNUNTZEN	9,000,000.00
12331010204	CASA HOGAR EBEN-EZER	5,670,000.00
12331010205	CENTRO DE LAS ARTES	417,142,500.00
12331010206	COLONIA FRANCISCO I MADERO	561,639,540.00
12331010207	INSTITUTO ESTATAL DE CONSTRUCCION DE ESCUELAS (IECE)	60,619,740.00
12331010208	INSTITUTO TECNOLOGICO REGIONAL DE SAN LUIS POTOSI	583,934,175.00
12331010209	OFICINA RECAUDADORA NO.0020	5,476,875.00
12331010210	PARQUE INDUSTRIAL FUTURA	14,022,138.00
12331010211	ZONA INDUSTRIAL	611,925.42
12331010212	ZONA INDUSTRIAL EBANO	15,865,437.50
12331010213	ESCUELA PRIMARIA MELCHOR OCAMPO	30,885.00
12331010214	ESCUELA SECUNDARIA HEROINAS MEXICANAS	850,000.00
12331010215	ESCUELA SECUNDARIA ALVARO OBREGON 1 Y 2	140,000.00
12331010216	ESCUELA PRIMARIA SEBASTINA LERDO DE TEJADA	271,198.10
12331010217	ESCUELA PRIMARIA JOSEFA ORTIZ DE DOMINGUEZ	100,000.00
12331010218	ESCUELA PRIMARIA MARGARITA MAZA DE JUAREZ	34,000.00
12331010219	ESCUELA PRIMARIA FRANCISCO I MADERO	75,000.00
12331010220	ESCUELA PRIMARIA HEROINAS MEXICANAS	220,000.00
12331010221	FRACCIONAMIENTO DELICIAS	17,401,500.00
12331010222	FRACCIONAMIENTO DEL SOL	2,222,290.24
12331010223	RANCHO EL ESTRIBO(CASCO DE HACIENDA)	7,112,350.00
12331010224	CINETECA ALAMEDA	36,987,960.81



GOBIERNO DEL ESTADO DE SAN LUIS POTOSÍ
Relación de Bienes Inmuebles que componen el Patrimonio
Poder Ejecutivo
Del 1º. de Enero al 30 de Junio del 2018

CODIGO	DESCRIPCION DEL BIEN INMUEBLE	IMPORTE
12331010225	AGENCIA DEL MINISTERIO PUBLICO PORLG AZUFRE	2,026,100.00
12331010226	AGENCIA DEL MINISTERIO PUBLICO BLAS ESCONTRIA	700,800.00
12331010227	AGENCIA DEL MINISTERIO PUBLICO TERCERA ORIENTE	5,149,904.00
12331010228	CENTRO CULTURAL Y DEPORTIVO CARRETERA MEXICO	9,100,000.00
12331010229	CENTRO DE ESPECIES MENORE	18,029,200.00
12331010230	DESARROLLO INTEGRAL DE LA FAMILIA DIF	29,489,100.00
12331010231	EX JUZGADOS MIXTOS DE PRIMERA (PARQUE)	1,801,800.00
12331010232	LOCALES DIF	803,250.00
12331010233	MUSEO DEL VIRREYNATO	61,125,000.00
12331010234	OFICINA RECAUDADORA NO.35	1,923,750.00
12331010235	PLAZA EL SAUCITO	2,173,200.00
12331010236	SIFIDE	8,739,450.00
12331010237	UNIDAD DEPORTIVA JOSE LOPEZ PORTILLO AV.CONSTITUCION	45,914,625.00
12331010238	UNIDAD DEPORTIVA SATELITE	113,392,549.00
12331010239	CENTRO ESTATAL DE CULTURA Y RECREACION TANGAMANGA 11	5,824,079,295.00
12331010240	CENTRO ESTATAL DE CULTURA Y RECREACION TANGAMANGA 1	19,835,614,875.00
12331010241	RANCHO HACIENDA VIEJA	111,150.00
12331010242	CENTRO DE CAPACITACION Y PROYECTOS DIF	651,450.01
12331010243	HOGAR SEGURO CASA CONSTITUCION	1,113,160.00
12331010244	OFICINA RACAUDADORA # 1602 VENADO	1,923,750.00
12331010245	PARQUE URBANO AV, MEXICO	20,221,750.00
12331010246	BIBLIOTECA CENTRAL DEL ESTADO	6,757,925.00
12331010247	CONJUNTO ARQUITECTONICO EX HACIENDA DEL CARMEN UNVA	28,427,500.00
12331010248	PREDIO MATEHUALA	15,208,200.00
12331010249	PREDIO ASARCO (CAMINO A LA PRESA SAN JOSE LOS FILTROS)	60,896,966.25
12331010250	CONSEJO TUTELAR CENTRAL PARA MENORES INFRACTORES	48,760,060.00
12331010251	CENTRO DE INVESTIGACION CAPACITACION OPERACION DE PROT.CIVIL	35,122,070.00
12331010252	CENTRO DE READAPTACION SOCIAL REGIONAL DE MATEHUALA	19,017,607.10
12331010253	ASILO PARA ANCIANOS MOINTES DE OCA	5,760,950.00
12331010254	PREDIO FRACCION JARAL	7,944,472.00
12331010255	SITIO SAGRADO NATURAL CUEVAS DEL VIENTO Y LA FERTILIDAD	1,204,305.00
12331010256	ARCA NATURAL PROTEJIDA TANJOLÑOL	68,429,818.80
12331010257	CASA DE LAS ARTESANINAS FONART SRIA.CULTURA	12,838,995.00
12331010258	AUDITORIO MIGUEL BARRAGAN	38,918,250.00
12331010259	OFICINA NO.-080 MATEHUALA	3,337,470.00
12331010260	PLAZA ARANZAZU	18,727,380.00
12331010261	CERESO TAMAZUNCHALE	11,661,550.00
12331010262	CENTRO DE SALUD JUAN H. SANCHEZ	159,043,334.00
12331010263	JEFATURA DE AREA BASE MARIANO JIMENEZ MODULO DE SEGURIDAD 6	1,164,268.80
12331010264	CASA DE LAS ARTES Y RECAUDADORA NO.-6 (SANTA MARIA DEL RIO	5,839,240.00
12331010265	CENTRO DE ATENCION CABRAL OBREGON	2,222,550.00



GOBIERNO DEL ESTADO DE SAN LUIS POTOSÍ
Relación de Bienes Inmuebles que componen el Patrimonio
Poder Ejecutivo
Del 1º. de Enero al 30 de Junio del 2018

CODIGO	DESCRIPCION DEL BIEN INMUEBLE	IMPORTE
12331010266	CENTRO CULTURAL Y DEPORTIVO LAS HUASTECAS	20,000,000.00
12331010267	CENTRO DE READAPTACION SOCIAL REG.ZONA HUASTECA AMP	6,556,750.00
12331010268	AREA DE DONACION AV.VILLA MAGNA	22,000,000.00
12331010269	JEFATURA DE AREA AXTLA DE TERRAZAS	418,648.00
12331010270	JEFATURA DE AREA ZONA ALTIPLANO	6,336,150.00
12331010271	OFICINA RACAUDADORA N.-016 ZONA MEDIA	3,392,680.00
12331010272	CASETA POLICIA (GUADALCAZAR)	1,206,400.00
12331010273	CASETA POLICIA (CEDRAL)	361,598.50
12331010274	AGENCIA DEL MINISTERIO PUBLICO Y POLICIA MINISTERIAL EN CHARCAS	211,350.00
12331010275	UNIVERSIDAD POLITECNICA	559,201,890.00
12331010276	CORREDOR INDUSTRIAL (CARRETERA SAN LUIS-SALTILLO	103,836,720.00
12331010277	INSTITUTO DE CAPACITACION PARA EL TRABAJO (ICAT)	3,387,200.00
12331010278	OFICINAS (DR.ARROYO S/N FRAC.BENITO JUAREZ MATEHUALA)	6,278,426.24
12331010279	CASA HABITACION (DR.ARROYO S/N MATEHUALA)	2,242,893.60
12331010280	CASA HABITACION ANTIGUA(PASCUAL M.HERNANDEZ Y V.GOMEZ FARIAS)	5,015,990.00
12331010281	PREDIO AZARCO CAPULINES (CAMINO REAL DEL DESIERTO)	435,802.85
12331010282	INSTITUTO ESTATAL DE INFRAESTRUCTURA EDUCATIVA IEIFE	49,245,012.75
12331010283	OFICINAS CAPRINOCULTORES	2,801,982.00
12331010284	SUBPROCURADURIA REGIONAL DE JUSTICIA ZONA MEDIA	16,560,606.61
12331010285	ZONA INDUSTRIAL DE CIUDAD VALLES	2,368,032.80
12331010286	INSTITUTO TECNOLOGICO SUPERIOR DE SAN LUIS POTOSI	26,544,961.05
12331020000	SECRETARIA DE EDUCACION MUNICIPIO DE AQUISMON	3,457,172.50
12331020001	JARDIN DE NIÑOS RASAURA ZAPATA(EL NARANJITO)	46,385.00
12331020002	JARDIN DE NIÑOS LEON TOLSTOI(EL JABALI)	58,580.00
12331020003	JARDIN DE NIÑOS LAURA ESCOBEDO(PUERTO DE GUAYNAS)	39,305.00
12331020004	JARDIN DE NIÑOS FRANCISCO I MADERO (SATA CRUZ DEL ROSARIO)	18,490.00
12331020005	JARDIN DE NIÑOS MANUEL GUTIERREZ(LA CEIBA-TANCHANACO)	32,445.00
12331020006	JARDIN DE NIÑOS GABRIELA MISTRAL (LA MORENA)	20,590.00
12331020007	CENTRO ESCOLAR LUIS G.URBINA (EL SAUCITO)	20,625.00
12331020008	JARDIN DE NIÑOS JOSE JUSTO CORRO(STA.CRUZ-EL ROSARIO)	35,100.00
12331020009	JARDIN DE NIÑOS MANUEL ACUÑA(TANCHACHIN)	33,170.00
12331020010	JARDIN DE NIÑOS BENITO JUAREZ (LA CANADA)	36,800.00
12331020011	KINDER NARCISO MENDOZA (LOS REMEDIOS)	29,825.00
12331020012	JARDIN DE NIÑOS FRANCISCO VILLA (CAMARONES)	42,285.00
12331020013	JARDIN DE NIÑOS -NIÑOS HEROES (MOCTEZUMA)	50,525.00
12331020014	JARDIN DE NIÑOS - NIÑOS HEROES (SAN PEDRO DE LAS ANOMAS ANEXOS)	57,465.00
12331020015	CENTRO DE EDUCACION PREESCOLAR NEZAHUALCOYOTL 8PALO DE ARCO)	63,085.00
12331020016	KINDER JOSE MARIA MORELOS (TANQUIZUL Y ANEXOS)	28,680.00
12331020017	ESCUELA PRIMARIA SEVERIANO TERRAZAS (EL NARANJITO)	197,840.00
12331020018	ESCUELA PRIMARIA ESFUERZO CAMPESINO (EL JABALI)	152,880.00
12331020019	ESCUELA PRIMARIA JAIME NUNO (CAMARONES)	58,690.00



GOBIERNO DEL ESTADO DE SAN LUIS POTOSÍ
Relación de Bienes Inmuebles que componen el Patrimonio
Poder Ejecutivo
Del 1°. de Enero al 30 de Junio del 2018

CODIGO	DESCRIPCION DEL BIEN INMUEBLE	IMPORTE
12331020020	PRIMARIA BENITO JUAREZ (PALO DE ARCO)	271,605.00
12331020021	ESCUELA PRIMARIA SR. MORA (EL SAUCITO)	212,910.00
12331020022	ESCUELA PRIMARIA NIÑOS HEROES (EL VERGEL PUERTO DE GUAYMAS)	106,050.00
12331020023	ESCUELA PRIMARIA ESFUERZO INDIGENA (SAN PEDRO DE LAS ANOMAS ANEXOS)	114,960.00
12331020024	ESCUELA PRIMARIA FEDERAL MIGUEL HIDALGO (STA. CRUZ -EL ROSARIO)	133,485.00
12331020025	ESCUELA PRIMARIA JOSE MARIA MORELOS Y PAVON (TANCHANCHIN)	198,565.00
12331020026	ESCUELA PRIMARIA FEDERAL BENITO JUAREZ (LA MORENA)	88,955.00
12331020027	ESCUELA PRIMARIA EMILIANO ZAPATA (EL OTATE)	114,600.00
12331020028	PRIMARIA RURAL FEDERAL JOSE MARIA MORELOS Y PAVON (SANTA CRUZ-EL ROSARIO)	44,780.00
12331020029	ESCUELA PRIMARIA LAZARO CARDENAS (TANQUIZUL Y ANEXOS)	61,620.00
12331020030	ESCUELA PRIMARIA EMILIANO ZAPATA (LOS REMEDIOS)	216,670.00
12331020031	ESCUELA PRIMARIA RAFAEL PEREZ HERNANDEZ (TANQUIZUL Y ANEXOS)	21,420.00
12331020032	PRIMARIA JOSE LOPE4Z PORTILLO (LA CANADA)	44,026.25
12331020033	PRIMARIA JOSEFA ORTIZ DE DOMINGUEZ (MOCTEZUMA)	188,890.00
12331020034	PRIMARIA LAZARO CARDENAS (TANCHANACO)	156,905.00
12331020035	ESCUELA TELESECUNDARIA GRACIANO SANCHEZ ROMO (TANQUIZUL Y ANEXOS)	53,720.00
12331020036	ESCUELA TELESECUNDARIA EMILIANO ZAPATA (TANCHACHIN)	28,820.00
12331020037	ESCUELA TELESECUNDARIA JAIME TORRES BODET (TANCHANACO)	19,940.00
12331020038	TELESECUNDARIA PLAN DE IGUALA (ELNARANJITO)	48,605.00
12331020039	ESCUELA TELESECUNDARIA IGNACIO ZARAGOZA (EL JABALI)	58,380.00
12331020040	TELESECUNDARIA CARLOS JONGUITUD BARRIOS (STA.CRUZ-EL ROSARIO)	35,420.00
12331020041	ESCUELA TELESECUNDARIA MIGUEL HIDALGO (SAN PEDRO DE LAS ANOMAS ANEXOS)	79,105.00
12331020042	TELESECUNDARIA BELIZARIO DOMINGUEZ (EL SAUCITO)	23,276.25
12331020043	TELESECUNDARIA CARLOS JOGUITUD BARRIOZ (PALO ALTO)	111,700.00
12331030000	SECRETARIA DE EDUCACION MUNICIPIO DE ARMADILLO DE LOS INFANTES	3,230,406.25
12331030001	JARDIN DE NIÑOS RUBEN DARIO (LA CONCORDIA)	233,814.20
12331030002	ESCUELA PRIMARIA RICARDO FLORES MAGON (LA CONCORDIA)	1,360,568.85
12331030003	PRIMARIA RURAL EMILIANO ZAPATA (POZO DEL CARMEN)	847,713.00
12331030004	TESELECUNDARIA MIGUEL HIDALGO(POZO DEL CARMEN)	325,402.80
12331030005	TELESECUNDARIA MANUEL JOSE OTHON (LA CONCORDIA)	462,907.40
12331040000	SECRETARIA DE EDUCACION MUNICIPIO DE REAL DE CATORCE	2,551,455.15
12331040001	PREESCOLAR J.N. WILLIAM SHAKESPEARE (TANQUE DE DOLORES)	31,405.00
12331040002	KIDER RICARDO CASTRO (GUADALUPE EL CARNICERO)	29,987.50
12331040003	JARDIN DE NIÑOS FRANCISCO I MADERO (SAN JUAN MATANZAS)	48,510.00
12331040004	JARDIN GABRIEL MISTRAL (LA CARDONCITA)	68,575.00
12331040005	KINDER NICOLAS ZAPATA (SALTOS Y ANEXOS POTRERILLOS)	10,080.00
12331040006	JARDIN DE NIÑOS JULIAN DE LOS REYES (STA. MARIA DEL REFUGIO)	44,920.00
12331040007	PRIMARIA ALBERTO CARRERA TORRES (LAS ADJUNTAS)	7,140.00



GOBIERNO DEL ESTADO DE SAN LUIS POTOSÍ
Relación de Bienes Inmuebles que componen el Patrimonio
Poder Ejecutivo
Del 1º. de Enero al 30 de Junio del 2018

CODIGO	DESCRIPCION DEL BIEN INMUEBLE	IMPORTE
12331040008	PRIMARIA LIBERTADORES DE AMERICA (LAS TAHONAS DE JORDAN)	24,160.00
12331040009	PRIMARIA FEDERAL HERMEREJILDO GALEANA (GUDALUPE DEL CARNICERO)	85,825.00
12331040010	PRIMARIA GUADALUPE VICTORIA (STA.MARIA DEL REFUGIO)	125,745.00
12331040011	ESCUELA RURAL FEDERAL MARIANO MATAMOROS (POBLAZON)	95,501.25
12331040012	PRIMARIA JOSE MARIA MORELOS (ESTACION CATORCE)	51,540.00
12331040013	PRIMARIA NIÑOS HEROES (TANQUE DE DOLORES)	52,080.00
12331040014	TELESECUNDARIA S/N (EL CASTAÑO Y ANEXOS)	11,566.25
12331040015	ESCUELA PRIMARIA FRANCISCO ZARCO (LA MAROMA)	7,137.65
12331040016	PRIMARIA RAFAELA RAMIREZ CASTAÑEDA (LA ALBERCA)	66,643.75
12331040017	PRIMARIA PROF.RAFAEL RAMIREZ CASTAÑEDA (LA MAROMA)	560.00
12331040018	PRIMARIA ROSAS MORENO (SAN CRISTOBAL)	78,982.50
12331040019	PRIMARIA 5 DE FEBRERO (SAN JUAN MITANZAS-EL MASTRANTO)	92,711.25
12331040020	PRIMARIA NICILAS BRAVO (LA CARDONCITA)	79,802.50
12331040021	PRIMARIA AQUILES SERDAN (SALTO Y ANEXOS)	98,775.00
12331040022	PRIMARIA HEROINAS MEXICANAS (SALTO Y ANEXOS-LA CANADA)	42,700.00
12331040023	PRIMARIA MARIANO JIMENEZ (SALTO Y ANEXOS- POTRERILLOS)	16,545.00
12331040024	PRIMARIA JOSE MARIA MORELOS Y PAVON (TANQUE DE ARENAS)	40,386.25
12331040025	TELESECUNDARIA JULIAN CARRILLO (LA CARDONCITA)	165,931.25
12331040026	TELESECUNDARIA EMILIANO ZAPATA(SALTO Y ANEXOS)	350,100.00
12331040027	TELESECUNDARIA MIGUEL HIDALGO (SALTO Y ANEXOS-LA CANADA)	62,375.00
12331040028	TELESECUNDARIA AQUILES SERDAN (TANQUE DE ARENAS)	75,487.50
12331040029	TELESECUNDARIA IGNACIO ZARAGOZA (TANQUE DE DOLORES)	45,150.00
12331040030	TELESECUNDARIA PROF. JESUS M. ISAIAS (STA.MARIA DEL REFUGIO)	192,945.00
12331040031	ELESECUNDARIA PLAN DE IGUALA (LA MAROMA)	38,160.00
12331040032	TELESECUNDARIA SILVESTRE LOPEZ PORTILLO (LA MAROMA)	16,440.00
12331040033	TELESECUNDARIA GRACIANO SANCHEZ (GUADALUPE EL CARNICERO)	248,487.50
12331040034	TELESECUNDARIA ALVARO OBREGON (EL CATAÑO Y ANEXOS)	43,625.00
12331040035	TELESECUNDARIA PROF. GRACIANO SANCHEZ (GUADAALUPE EL CARNICERO)	101,475.00
12331050000	SECRETARIA DE EDUCACION MUNICIPIO DE CARDENAS	7,291,404.00
12331050001	ESCUELA PRIMARIA HERCULANO CORTES Y LOC.LA LABOR (HIGINIO OLIVO)	101,392.50
12331050002	PRIMARIA BENOTO JUAREZ (LOC. LA NORIA)	60,527.50
12331050003	ESCUELA SECUNDARIA FEDERAL PARA TRABAJADORES	1,506,750.00
12331050004	ESCUELA SECUNDARIA JULIAN CARRILLO	5,541,620.00
12331050005	ESCUELA TELESECUNDARIA JAIME NUNO (LOC.EL PANTANO)	19,569.00
12331050006	TELESECUNDARIA MARGARITA MAZA DE JUAREZ (LOC.LA NORIA)	61,545.00
12331060000	SECRETARIA DE EDUCACION MUNICIPIO DE CD. DEL MAIZ	3,050,542.50
12331060001	ESCUELA PRIMARIA HERCULANO CORTES (LOC.AQUILES SERDAN -ANTEOJITOS)	37,935.00
12331060002	KINDER MELCHOR OCAMPO (LOC.PAPAGAYOS)	56,820.00
12331060003	JARDIN DE NIÑOS GENERAL JUAN BARRAGAN (LOC.EL CARRIZAL)	9,000.00
12331060004	KINDER EMILIANO ABREU GONZALEZ (LOC. SAN JUAN DEL LLANO)	86,340.00
12331060005	KINDER AMADO NERVO (LOC. PUERTO SE SANTA GERTRUDIS)	25,170.00



GOBIERNO DEL ESTADO DE SAN LUIS POTOSÍ
Relación de Bienes Inmuebles que componen el Patrimonio
Poder Ejecutivo
Del 1º. de Enero al 30 de Junio del 2018

CODIGO	DESCRIPCION DEL BIEN INMUEBLE	IMPORTE
12331060006	JARDIN DE NIÑOS FRANCISCO JAVIER CLAVIJERO (LOC.SN JOSE Y MESA DE SAN LUIS)	48,060.00
12331060007	JARDIN DE NIÑOS JOSEFA ORTIZ DE DOMINGUEZ (LOC. JOSE CALZADA DE SN.R)	61,335.00
12331060008	JARDIN DE NIÑOS JOSE MA.MORELOS Y PAVON (LOC.ZAMACHIHUE)	70,402.50
12331060009	JARDIN DE NIÑOS HANS CRISTIAN ANDERSEN (LOC. ANTONIO Y LA PENDEN)	46,110.00
12331060010	JARDIN DE NIÑOS SANTOS DEGOLLADO (LOC. SAN JOSE)	78,090.00
12331060011	ESCUELA PRIMARIA LIC.BENOTO JUAREZ	150,600.00
12331060012	ESCUELA PRIMARIA 6 DE ENERO (LOC.AQUILES SERDAN-ANTEOJITOS)	105,255.00
12331060013	PRIMARIA FRANCISCO GONZALEZ BOCANEGRA (LOC. PAPAGAYOS)	165,330.00
12331060014	ESCUELA PRIMARIA EMILIANO ZAPATA (LOC. LAS GAVIAS)	34,290.00
12331060015	ESCUELA PRIMARIA HEROE4S DE PUEBLA (LOC.EL CARRIZAL)	54,810.00
12331060016	ESCUELA PRIMARIA IGNACIO ALDAMA (LOC.SAN ANTONIO Y LA PENDENCIA)	23,670.00
12331060017	ESCUELA PRIMARIA IGNACIO LOPEZ REYON (LOC. BUENAVISTA Y OLIVOS)	97,710.00
12331060018	ESCUELA PRIMARIA HIJOS DEL PUEBLO(LOC. PUERTO DE SANTA GERTRUDIS)	107,955.00
12331060019	TELESECUNDARIA AQUILES DERDAN (LOC. ANTEOJITOS)	66,180.00
12331060020	ESCUELA TELESECUNDARIA JUSTO SIERRA (LOC. PAPAGAYOS)	46,057.50
12331060021	ESCUELA TELESECUNDARIA MIGUEL BARRAGAN (LOC. EL PORVENIR)	73,987.50
12331060022	ESCUELA SECUNDARIA NIÑOS HEROES (LOC. EL CARRIZAL)	41,947.50
12331060023	ESCUELA TELESECUNDARIA JUVENTUD CAMPESINA (LOC. SAN JUAN DEL LLANO)	219,810.00
12331060024	TELESECUNDARIA PONCIANO ARRIAGA (LOC. SAN ANTONIO Y LA PENDENCIA)	29,677.50
12331060025	TELESECUNDARIA EMILIANO ZAPATA (LOC. BUENAVISTA Y OLIVO)	91,845.00
12331060026	ESCUELA TELESECUNDARIA MIGUEL HIDALGO (LOC. PUERTO DE STA. GERTRUDIS)	22,860.00
12331060027	ESCUELA TELESECUNDARIA HEROINAS MEXICANAS (LOC.SAN JOSE)	46,687.50
12331060028	PRIMARIA JUAN DE LA BARRERA (LOC. SAN JOSE Y LA MESA DE DON LUIS)	76,387.50
12331060029	ESCUELA PRIMARIA NEZAHUALCOYOTL (LOC. CALZADA SAN RAFAEL)	95,722.50
12331060030	ESCUELA PRIMARIA JOSE CLEMENTE (LOC. TANQUE DE ANGELES)	173,340.00
12331060031	ESCUELA PRIMARIA VENUSTIANO CARRANZA (LOC. ZAMACHIHUE)	82,275.00
12331060032	ESCUELA PRIMARIA HEROES DE LA INDEPENDENCIA (LOC. EL PORVENIR)	126,187.50
12331060033	ESCUELA PRIMARIA SANTIAGO TORRES HERNANDEZ(LOC. SAN JUAN DEL LLANO)	105,945.00
12331060034	ESCUELA TELESECUNDARIA VENUSTIANO CARRANZA (LOC. ZAMACHIHUE)	282,750.00
12331060035	ESCUELA MANUEL JOSE OTHON (COLONIA DEPORTIVA)	210,000.00
12331070000	SECRETARIA DE EDUCACION MUNICIPIO DE CD. FERNANDEZ	2,429,698.27
12331070001	JARDIN DE NIÑOS 21 DE MARZO (LA NORIA)	86,062.50
12331070002	JARDIN DE NIÑOS MARIA MONTEZORI (OJO DE AGUA DE SOLANO)	116,850.00
12331070003	JARDIN DE NIÑOS MARTIN ALONSO PINZON (ATOTONILCO)	98,000.00
12331070004	JARDIN DE NIÑOS MARIANO AZUELA (ATOTONILCO)	81,200.00
12331070005	JARDIN DE NIÑOS PABLO GALEANA (ATOTONILCO)	103,935.00
12331070006	PRIMARIA FEDERAL 5 DE FEBRERO (LA REFORMA)	258,495.00
12331070007	PRIMARIA PRIMERO DE MAYO (LA NORIA)	281,808.27
12331070008	PRIMARIA ORGULLO CAMPESINO (LA VENTILLA)	66,860.00

continúa...



GOBIERNO DEL ESTADO DE SAN LUIS POTOSÍ
Relación de Bienes Inmuebles que componen el Patrimonio
Poder Ejecutivo
Del 1º. de Enero al 30 de Junio del 2018

CODIGO	DESCRIPCION DEL BIEN INMUEBLE	IMPORTE
12331070009	PRIMARIA ADOLFO LOPEZ MATEOS (LA VENTILLA)	113,828.75
12331070010	PRIMARIA RURAL MIGUEL HIDALGO (ATOTONILCO)	273,080.00
12331070011	PRIMARIA RURAL VENUSTIANO CARRANZA (OJO DE AGUA DE SOLANO)	287,718.75
12331070012	PRIMARIA MAGDALENO VAZQUEZ (OJO DE AGUA DE SOLANO)	661,860.00
12331080000	SECRETARIA DE EDUCACION MUNICIPIO DE CEDERAL	4,861,423.75
12331080001	JARDIN DE NIÑOS ESTEFANIA CASTAÑEDA(SANTA RITA DEL SOTOL)	42,800.00
12331080002	JARDIN DE NIÑOS FERNANDO ROSAS (HIDALGO TECOLOTITO)	41,200.00
12331080003	JARDIN DE NIÑOS AQUILES SERDAN (ZAMARRIPA)	86,140.00
12331080004	JARDIN DE NIÑOS MARIA CURIE (CERRO DE LAS FLORES)	31,416.25
12331080005	JARDIN DE NIÑOS JOSE VAZCONCELOS (LOC.SANRAFAEL Y LAGUNILLAS)	17,565.00
12331080006	JARDIN DE NIÑOS JUAN ESCUTIA (LOC.EL CUAREJO)	15,510.00
12331080007	JARDIN DE NIÑOS RAFAEL M. COMPEAN (LOC.GALLOS BLANCOS)	39,200.00
12331080008	JARDIN DE NIÑOS MANUEL ACUÑA (LOC. NORIA DE SAN PEDRO)	43,305.00
12331080009	JARDIN DE NIÑOS BERTHA VONGLUMER (LOC.PRESA VERDE)	55,740.00
12331080010	JARDIN DE NIÑOS JAIME TORRES BODET (LOC.SAN LORENZO)	29,550.00
12331080011	JARDIN DE NIÑOS BENITO JUAREZ (LOC.SAN ISIDRO)	67,450.00
12331080012	JARDIN DE NIÑOS VICENTE SUAREZ (BLANCO DE ARRIBA)	27,450.00
12331080013	KINDER FRANCISCO GONZALEZ BOCANEGRA (LOC.LA NORIA DE DOLORES)	12,950.00
12331080014	PRIMARIA ALVARO OBREGON (LOC.JESUS MARIA Y LA PINTA)	111,700.00
12331080015	PRIMARIA GREGORIO TORRES QUINTERO(SAN RAFAEL Y LAGUNILLAS)	466,575.00
12331080016	PRIMARIA VENUSTIANO CARRANZA (LOC.EL CUAREJO)	203,530.00
12331080017	ESCUELA PRIMARIA IGNACIO ZARAGOZA (LOC.GALLOS BLANCOS)	103,340.00
12331080018	PRIMARIA EMILIANO ZAPATA (LOC.NORIA DE SAN PEDRO)	48,520.00
12331080019	PRIMARIA NICOLAS ZAPATA (LOC.SAN MATEO)	113,200.00
12331080020	ESCUELA PRIMARIA BENITO JUAREZ (LOC.PRESA VERDE)	100,360.00
12331080021	PRIMARIA IGNACIO ALLENDE (LOC.SAN LORENZO)	49,410.00
12331080022	PRIMARIA JOSE MARIA MORELOS Y PAVON (LOC.STA.RITA DEL SOTOL)	129,640.00
12331080023	PRIMARIA MARIANO ARISTA (LOC. BLANCO DE ARRIBA)	157,220.00
12331080024	PRIMARIA IGNACIO ALLENDE (LOC.EL SALADITO)	189,110.00
12331080025	PRIMARIA EMILIANO ZAPATA (LOC.HIDALGO TECOLOTITO)	105,940.00
12331080026	PRIMARIA EMILIANO ZAPATA (LOC.ZAMARRIPA)	76,620.00
12331080027	PRIMARIA PRO-PATRIA (LOC.CERRO DE LAS FLORES)	59,340.00
12331080028	PRIMARIA FRANCISCO I MADERO (LOC.SAN ISIDRO)	96,525.00
12331080029	PRIMARIA EMILIANO ZAPATA (LOC. TANQUE NUEVO)	79,590.00
12331080030	PRIMARIA BENITO JUAREZ (LOC.NORIA DE DOLORES)	135,795.00
12331080031	TELESECUNDARIA JUAN SARABIA DIAZ DE LEON (LOC.GALLOS BLANCOS)	23,080.00
12331080032	TELESECUNDARIA SEBASTIAN LERDO DE TEJADA (LOC.SAN MATEO)	127,150.00
12331080033	TELESECUNDARIA JULIAN CARRILLO (LOC.PRESA VERDE)	19,060.00
12331080034	TELESECUNDARIA BENITO JUAREZ (LOC.EL SALADITO)	442,690.00
12331080035	TELESECUNDARIA JUANA INES DE LA CRUZ (LOC.HIDALGO TECOLOTITO)	112,170.00
12331080036	TELESECUNDARIA JULIAN CARRILLO (LOC.ZAMARRIPA)	249,260.00



GOBIERNO DEL ESTADO DE SAN LUIS POTOSÍ
Relación de Bienes Inmuebles que componen el Patrimonio
Poder Ejecutivo
Del 1º. de Enero al 30 de Junio del 2018

CODIGO	DESCRIPCION DEL BIEN INMUEBLE	IMPORTE
12331080037	TELESECUNDARIA FRANCISCO GONZALEZ BOCANEGRA (LOC.SAN RAFAEL Y LAGUNILLAS)	390,257.50
12331080038	TELESECUNDARIA MANUEL JOSE OTHON (LOC.TANQUE NUEVO)	41,410.00
12331080039	TELESECUNDARIA FRANCISCO GONZALEZ BOCANEGRA (LOC. SAN LORENZO)	301,105.00
12331080040	TELESECUNDARIA JULIAN CARRILLO (LOC.EL CUAREJO)	186,530.00
12331080041	TELESECUNDARIA MELCHOR OCAMPO (LOC.BLANCO DE ARRIBA)	114,360.00
12331080042	TELESECUNDARIA JAIME NUNO (LOC.SANTA RITA DEL SOTOL)	117,660.00
12331090000	SECRETARIA DE EDUCACION MUNICIPIO DE ALAQUINES	5,706,513.51
12331090001	JARDIN DE NIÑOS JAIME NUNO (LOC.MARTINEZ)	521,580.00
12331090002	JARDIN DE NIÑOS AMADO NERVO (LOC.SAN JOSE DEL CORINTO)	277,962.00
12331090003	JARDIN DE NIÑOS FEDERAL VENUSTIANO CARRANZA (LOC.LAS TUZAS)	86,140.00
12331090004	PREESCOLAR EMILIANO ZAPATA(LOC. OJO DE AGUA REFORMA Y MAGUEY)	220,746.00
12331090005	ESCUELA PRIMARIA RURAL FRANCISCO VILLA (LOC. NUEVA REFORMA)	679,852.75
12331090006	TELESECUNDARIA FCO.I MADERO (LOC.SAN JOSE DEL CORITO Y DURAZNO)	517,117.51
12331090007	ESCUELA TELESECUNDARIA 5 DE MAYO (LOC.OLLA DEL DURAZNO)	969,294.00
12331090008	KINDER FRANCISCO GONZALEZ BOCANEGRA (LOC.SAN JOSE DEL CORITO Y DURAZNO)	245,525.25
12331090009	ESCUELA PRIMARIA JOSEFA ORTIZ DE DOMINGUEZ(LOC.MARTINEZ)	2,103,306.00
12331090010	ESCUELA PRIMARIA JOSEFA ORTIZ DE DOMINGUEZ (LOC.MARTINEZ M.43)	84,990.00
12331100000	SECRETARIA DE EDUCACION MUNICIPIO DE CD.VALLÉS	8,423,968.48
12331100001	JARDIN DE NIÑOS ADOFO LOPEZ MATEOS (LA ESTRIBERA Y ANEXOS)	8,900.00
12331100002	JARDIN DE NIÑOS GUILLERMO FEDERICO FROEBEL(ALVARO OBREGON)	17,180.00
12331100003	JARDIN DE NIÑOS SALVADOR DIAZ MIRON (SAN DIEGUITO)	79,660.00
12331100004	JARDIN DE NIÑOS LAURO AGUIRRE (EL DESENGANO 11)	41,085.00
12331100005	JARDIN DE NIÑOS GUADALUPE VICTORIA (COYOLES)	11,620.00
12331100006	JARDIN DE NIÑOS ALBERTO COSSIO (GUSTAVO GARMENDIA)	29,925.00
12331100007	JARDIN DE NIÑOS FRANCISCO GONZALEZ BOCANEGRA(EL CUICHE)	6,305.00
12331100008	JARDIN DE NIÑOS MIGUEL HIDALGO (LA PITAHAYA)	48,425.00
12331100009	PREESCOLAR VALENTIN GOMEZ FARIAS (ANTONIO HUICHIMAL)	128,285.00
12331100010	ESCUELA PRIMARIA MELCHOR OCAMPO(EL DESENGANO 11)	117,825.00
12331100011	PRIMARIA FRANCISCO I MADERO (EL PLATANITO Y ANEXOS)	55,905.00
12331100012	ESCUELA PRIMARIA URBANA FEDERAL 24 DE FEBRERO(ESTACION RASCON)	229,745.00
12331100013	ESCUELA PRIMARIA 21 DE MARZO (GUSTAVO GARMENDIA)	64,385.00
12331100014	ESCUELA PRIMARIA EMILIANO ZAPATA (EL CUICHE)	183,485.00
12331100015	ESCUELA PRIMARIA BENITO JUAREZ(SAN ANTONIO HUICHIMAL)	174,940.00
12331100016	ESCUELA PRIMARIA 22 DE AGOSTO DE 1978 (LA MARINA)	144,174.86
12331100017	ESCUELA PRIMARIA REVOLUCION MEXICANA (LAS HUERTAS)	61,325.00
12331100018	ESCUELA PRIMARIA FEDERAL LIBRADO RIBERA(LA ESTRIBA Y ANEXOS)	211,805.00
12331100019	ESCUELA PRIMARIA IGNACIO MANUEL ALTAMIRANO (LA ESTRIBA Y ANEXOS)	27,945.00
12331100020	ESCUELA PRIMARIA FRANCISCO GONZALEZ BOCANEGRA(ALVARO OBREGON)	197,060.00
12331100021	ESCUELA PRIMARIA VICENTE GUERRERO (LA HINCADA)	278,185.00



GOBIERNO DEL ESTADO DE SAN LUIS POTOSÍ
Relación de Bienes Inmuebles que componen el Patrimonio
Poder Ejecutivo
Del 1º. de Enero al 30 de Junio del 2018

CODIGO	DESCRIPCION DEL BIEN INMUEBLE	IMPORTE
12331100022	ESCUELA PRIMARIA EMILIANO ZAPATA(SAN DIEGUITO)	140,465.00
12331100023	PRIMARIA ALBERGUE LAZARO CARDENAS (LA PITAHAYA)	148,445.00
12331100024	ESCEULA TELESECUNDARIA VICENTE GUERRERO(SAN ANTONIO HUICHIMAL)	226,865.00
12331100025	ESCUELA TELESECUNDARIA MARIANO ARISTA (LA ESTRIBA Y ANEXOS)	30,400.00
12331100026	ESCUELA TELESECUNDARIA VASCO DE QUIROGA(ALVARO OBREGON)	169,700.00
12331100027	TELESECUNDARIA FRANCISCO I MADERO (SAN MIGUEL EL SIDRAL)	7,748.51
12331100028	ESCUELA TELESECUNDARIA JUVENTINO ROSAS (SAN DIEGUITO)	87,560.00
12331100029	ESCUELA TELESECUNDARIA S/N (EL DESENGANO II)	42,305.00
12331100030	ESCUELA TELESECUNDARIA IGNACIO ALLENDE (GUSTAVO GARMENDIA)	54,125.00
12331100031	TELESECUNDARIA EMILIANO ZAPATA (EL PLATANITO Y ANEXAS)	46,356.00
12331100032	TELESECUNDARIA SOR JUANA INES DE LA CRUZ (EL CUICHE)	11,445.00
12331100033	ESCUELA TELESECUNDARIA S/N (LAS HUERTAS)	49,445.00
12331100034	ESCUELA SECUNDARIA PLAN DE SAN LUIS (LA HINCADA)	204,540.00
12331100035	JARDIN DE NIÑOS NACIONES UNIDAD (ESTACION RASCON)	47,525.00
12331100036	JARDIN DE NIÑOS AXAYACATL (LA MARINA)	27,420.00
12331100037	JARDIN DE NIÑOS JUVENTINO ROSAS (LAS HUERTAS)	27,965.00
12331100038	JARDIN DE NIÑOS MANUEL GUTIERREZ NAJERA (LA ESTRIBA Y ANEXOS)	24,065.00
12331100039	JARDIN DE NIÑOS MELCHOR OCAMPO (CERRO ALTO)	35,645.00
12331100040	JARDIN DE NIÑOS MARIANO ABASOLO(LOS SABINOS NUMERO DOS)	50,625.00
12331100041	PREESCOLAR ALVARO ABREGON (SAN MIGUEL EL SIDRAL)	6,984.00
12331100042	JARDIN DE NIÑOS JULIAN CARRILLO (ZOCOHITE)	108,120.00
12331100043	JARDIN DE NIÑOS AMADO NERVO (SAN MATEO)	27,985.00
12331100044	JARDIN DE NIÑOS JOSE VASCONCELOS (EL ASULEJO)	24,280.00
12331100045	JARDIN DE NIÑOS ALMENDRITA (TANTOBAL)	72,567.36
12331100046	JARDIN DE NIÑOS ITZCUATL (LA PILA)	25,100.00
12331100047	JARDIN DE NIÑOS FRAY PEDRO DE GANTE (LA TECONALA)	50,365.00
12331100048	JARDIN DE NIÑOS ADOLFO LOPEZ MATEOS (OJO DE AGUA)	37,480.00
12331100049	JARDIN DE NIÑOS FANNY (LA INCADA)	52,245.00
12331100050	JARDIN DE NIÑOS MIGUEL HIDALGO Y COSTILLA (LA HINCADA)	38,500.00
12331100051	PRIMARIA MARIANO JIMENEZ (MONTECILLOS)	53,245.00
12331100052	ESCUELA PRIMARIA RICARDO FLORES MAGON (LOS SABINOS NUMERO DOS)	122,865.00
12331100053	ESCUELA PRIMARIA MIGUEL HIDALGO (LAS PITAS)	238,805.00
12331100054	PRIMARIA RURAL FEDERAL MARTIRES DE LA REVOLUCION (SAN MATEO)	200,025.00
12331100055	SEGE (COYOLES)	99,505.00
12331100056	SEGE (CAMILLAS)	49,840.00
12331100057	SEGE (LA LOMA)	49,425.00
12331100058	PRIMARIA MARTIRES DEL 57 (EL AZULEJO)	57,345.00
12331100059	PRIMARIA FEDERAL RURAL BENITO JUAREZ (TANTOBAL)	197,800.00
12331100060	ESCUELA PRIMARIA RURAL FEDERAL MIGUEL HIDALGO (LA PILA)	47,600.00
12331100061	ESCUELA PRIMARIA FEDERAL AQUILES SERDAN (OJO DE AGUA)	52,260.00
12331100062	ESCUELA PRIMARIA NARCIZO MENDOZA (CERRO ALTO)	55,025.00



GOBIERNO DEL ESTADO DE SAN LUIS POTOSÍ
Relación de Bienes Inmuebles que componen el Patrimonio
Poder Ejecutivo
Del 1º. de Enero al 30 de Junio del 2018

CODIGO	DESCRIPCION DEL BIEN INMUEBLE	IMPORTE
12331100063	PRIMARIA MIGUEL HIDALGO Y COSTILLA (FLORES Y ANEXOS)	147,165.00
12331100064	ESCUELA PRIMARIA DOMINGO ARENAS (LEON GARCIA)	176,985.00
12331100065	ESCUELA PRIMARIA PATRIA (LA TECONALA)	164,005.00
12331100066	PRIMARIA ALVARO OBREGON (ZOCOHUITE)	67,465.00
12331100067	ESCUELA PRIMARIA NUEVAS GENERACIONES (PLAN DE AYALA)	105,265.00
12331100068	ESCUELA PRIMARIA RURAL 16 DE SEPTIEMBRE (EL DETALLE)	45,525.00
12331100069	ESCUELA PRIMARIA LAZARO CARDENAS (LA HINCADA)	376,925.00
12331100070	ESCUELA PRIMARIA FRNACISCO VILLA (EL LOBO Y ANEXOS)	168,885.00
12331100071	ESCUELA SECUNDARIA TECNICA NO.13 (ESTACION RASCON)	505,320.00
12331100072	ESCUELA SECUNDARIA TECNICA NO.46 (OJO DE AGUA)	205,792.75
12331100073	TELESECUNDARIA EMILIANO ZAPATA (EL AZULEJO)	50,125.00
12331100074	SEGE (COYOLÉS M.4)	101,800.00
12331100075	TELESECUNDARIA VALENTIN GOMEZ FARIAS (MONTECILLOS)	50,285.00
12331100076	TELESECUNDARIA FRANCISCO GONZALEZ BOCANEGRA (ZOCOHUITE)	84,000.00
12331100077	TELESECUNDARIA JOSEFA ORTIZ DE DOMINGUEZ (SAN MATEO)	199,380.00
12331100078	TELESECUNDARIA LAZARO CARDENAS DEL RIO (TANTOBAL)	129,040.00
12331100079	ESCUELA TELESECUNDARIA PONCIANO ARRIAGA (CERRO ALTO)	58,045.00
12331100080	TELESECUNDARIA S/N (LOS SABINOS NUMERO DOS)	203,125.00
12331100081	ESCUELA TELESECUNDARIA FRAY PEDRO DE GANTE (LAS PITAS)	98,885.00
12331100082	ESCUELA TELESECUNDARIA FRANCISCO GONZALEZ BOCANEGRA (EL LOBO Y ANEXOS)	84,345.00
12331100083	ESCUELA TELESECUNDARIA ANTONIO DIAZ SOTO Y GAMA (LA PILA)	39,185.00
12331100084	ESCUELA TELESECUNDARIA S/N (LA CONCEPCION)	108,040.00
12331100085	ESCUELA TELESECUNDARIA S/N (LAS FLORES Y ANEXOS)	36,205.00
12331110000	SECRETARIA DE EDUCACION MUNICIPIO DE CHARCAS	3,121,741.00
12331110001	JARDIN DE NIÑOS JOSE VASCONCELOS (GUADALUPE VICTORIA)	32,025.00
12331110002	JARDIN DE NIÑOS ARCOIRIS (POCITOS)	8,917.00
12331110003	JARDIN DE NIÑOS JOSE MARIANO JUMENEZ (ELORZA)	32,845.00
12331110004	JARDIN DE NIÑOS TOMASA ESTEVES (COYOTILLOS)	31,220.00
12331110005	JARDIN DE NIÑOS JUAN JACOBO ROUSSEAU(MANUEL HIDALGO LAGINILLAS)	14,945.00
12331110006	JARDIN DE NIÑOS JUAN RULFO(JOSE MA.MORELOS-NORIA DE GUTIER9	50,480.00
12331110007	JARDIN DE NIÑOS GENOVEVO RIVAS GUILLEN (LO DE ACOSTA)	24,505.00
12331110008	KINDER PASTORCITO (CANADA VERDE)	60,305.00
12331110009	JARDIN DE NIÑOS EVA SAMANO DE LOPEZ MATEOS (ELORZA)	26,565.00
12331110010	JARDIN DE NIÑOS MARIANO MATAMOROS (AQUILES SERDAN)	55,400.00
12331110011	PRIMARIA GUADALUPE VICTORIA (SANTA ANA DE ZARAGOZA)	24,785.00
12331110012	PRIMARIA IGNACIO ZARAGOZA (SANTA ANA DE ZARAGOZA)	54,105.00
12331110013	PRIMARIA JOSE MARIA MORELOS (CANADA VERDE)	200,905.00
12331110014	PRIMARIA FEDERAL RAFAEL RAMIREZ (POCITOS)	20,231.00
12331110015	PRIMARIA FRANCISCO I MADERO (ELORZA)	97,825.00
12331110016	PRIMARIA RURAL FEDERAL EMILIANO ZAPATA (GPE.VICTORIA)	131,005.00



GOBIERNO DEL ESTADO DE SAN LUIS POTOSÍ
Relación de Bienes Inmuebles que componen el Patrimonio
Poder Ejecutivo
Del 1º. de Enero al 30 de Junio del 2018

CODIGO	DESCRIPCION DEL BIEN INMUEBLE	IMPORTE
12331110017	PRIMARIA LEANDRO VALLE (COYOTILLOS)	100,845.00
12331110018	PRIMARIA RURAL FED.JOSE MARIA MORELOS (JOSE MA.MORELOS)	34,440.00
12331110019	ESCUELA PRIMARIA PLAN DE AYALA (EMILIANO ZAPATA)	204,285.00
12331110020	PRIMARIA FEDERAL RURAL PROF.IGNACIO GOMEZ (SAN JUAN DE TUZAL)	202,265.00
12331110021	PRIMARIA ALVARO OBREGON (ALVARO OBREGON-LOS CHARCOS)	65,405.00
12331110022	PRIMARIA FEDERAL PONCIANO ARRIAGA (FCO. I MADERO)	39,745.00
12331110023	PRIMARIA HERNAN CORTES (MIGUEL HGO.-LAGUNA SECA)	208,260.00
12331110024	PRIMARIA MIGUEL HIDALGO (MIGUEL HIDALGO-LAGUNA SECA)	47,745.00
12331110025	PRIMARIA JOSE MARIA PINO SUAREZ (LO DE ACOSTA)	69,765.00
12331110026	PRIMARIA RURAL FEDERAL MARIANO ARISTA (LO DE ACOSTA)	17,425.00
12331110027	PRIMARIA GABRIEL LEYVA (CHUPADEROS)	44,320.00
12331110028	PRIMARIA CARLOS A. CARRILLO(ELORZA)	26,445.00
12331110029	PRIMARIA HERMENEGUILDO GALEANA (NORIA DEL CERRO GORDO)	122,105.00
12331110030	PRIMARIA RICERDO FLORES MAGON (MIGUEL HGO.LAGUNA SECA)	77,720.00
12331110031	PRIMARIA EMILIANO ZAPATA (MIGUEL HGO.LAGUNA SECA)	60,100.00
12331110032	TELESECUNDARIA PONCIANO ARRIAGA (CHUPADEROS)	43,940.00
12331110033	TELESECUNDARIA MANUEL JOSE OTHON (LO DE ACOSTA)	21,045.00
12331110034	TELESECUNDARIA FRANCISCO GONZALEZ BOCANEGRA (GPE.VICTORIA)	31,545.00
12331110035	TELESECUNDARIA VENUSTIANO CARRANZA (COYOTILLOS)	38,685.00
12331110036	TELESECUNDARIA JULIAN CARRILLO (EMILIANO ZAPATA)	94,785.00
12331110037	TELESECUNDARIA FCO.JAVIER MINA (SAN JUAN DEL TUZAL)	29,365.00
12331110038	TELESECUNDARIA FRANCISCO I MADERO(FCO. I MADERO)	77,265.00
12331110039	TELESECUNDARIA JULIAN CARRILLO (MIGUEL HGO. LAGUNA SECA)	49,445.00
12331110040	PRIMARIA FEDERAL ALVARO OBREGON (ALVARO OBREGON -LOS CHARCOS)	19,440.00
12331110041	PRIMARIA RURAL FED. JOSE MARIA MORELOS (JOSE MA.MORELOS)	33,060.00
12331110042	PRIMARIA LEANDRO VALLE (COYOTILLOS)	80,100.00
12331110043	PRIMARIA LEANDRO VELLE (COLLOTILLOS M-29)	7,225.00
12331110044	PRIMARIA FRANCISCO I MADERO (ELORZA ZONA Z)	290,320.00
12331110045	JARDIN DE NIÑOS GIOTTO (LOC. 01)	118,588.00
12331120000	SECRETARIA DE EDUCACION MUNICIPIO DE GUADALCAZAR	4,838,240.00
12331120001	JARDIN DE NIÑOS MARIANO JIMENEZ (GUADALUPE)	100,590.00
12331120002	JARDIN DE NIÑOS CESAREO CASTRO (ABREGO)	43,800.00
12331120003	JARDIN DE NIÑOS JUSTO SIERRA (EL HUIZACHE)	54,128.00
12331120004	KINDER LAUREANA WRITE GONZALEZ (SAN CARLOS)	46,285.00
12331120005	JARDIN DE NIÑOS JOSE MARIA PINO SUAREZ (LOS AMOLES)	67,376.00
12331120006	KINDER BENITO JUAREZ (PUERTO DE LAS CLAVELLINAS)	56,285.00
12331120007	JARDIN DE NIÑOS LUIS PASTEUR (NUÑEZ Y ANEXAS)	21,805.00
12331120008	JARDIN DE NIÑOS AMADO NERVO (NUÑEZ Y ANEXOS)	26,060.00
12331120009	JARDIN DE NIÑOS GUADALUPE VBICTORIA (PUERTA DE JESUS MARIA)	57,656.00
12331120010	JARDIN DE NIÑOS QUETZALCOATL (LA HINCADA)	49,231.00
12331120011	JARDIN DE NIÑOS LEONARDO DA VINCI (LA NEGRITA)	56,325.00



GOBIERNO DEL ESTADO DE SAN LUIS POTOSÍ
Relación de Bienes Inmuebles que componen el Patrimonio
Poder Ejecutivo
Del 1º. de Enero al 30 de Junio del 2018

CODIGO	DESCRIPCION DEL BIEN INMUEBLE	IMPORTE
12331120012	JARDIN DE NIÑOS JOSE GUADALUPE DE ANDA (LA NEGRITA)	48,465.00
12331120013	JARDIN DE NIÑOS IGNACIO ALLENDE (LA NEGRITA)	50,348.00
12331120014	JARDIN DE NIÑOS JAIME NUNO (POZAS DE SANTA ANA)	49,620.00
12331120015	JARDIN DE NIÑOS ESTEFANIA CASTAÑEDA (NORIA DEL REFUGIO)	48,305.00
12331120016	JARDIN DE NIÑOS MIGUEL RAMOS ARIZPE (LA VENTANA)	37,485.00
12331120017	JARDIN DE NIÑOS VICENTE GUERRERO (LA VENTANA)	48,025.00
12331120018	JARDIN DE NIÑOS MA.ELENA CHANES (SAN JUAN SIN AGUA)	8,880.00
12331120019	JARDIN DE NIÑOS FELIZ F. POLAVICINI (SAN JUAN SIN AGUA)	75,848.00
12331120020	JARDIN DE NIÑOS MIGUEL DE SERVANTES SAAVEDRA (LA POLVORA)	26,648.00
12331120021	JARDIN DE NIÑOS JOSE ANGEL CENICEROS (SANTO DOMINGO)	31,585.00
12331120022	JARDIN DE NIÑOS FRAY MOTOLINIA (BUENA VISTA)	23,585.00
12331120023	KINDER FEDERICO FRUEVEL (LA NEGRITA)	52,028.00
12331120024	ESCUELA SANTIAGO FELIPE XICOTENCATL (EL PEYOTE)	62,408.00
12331120025	ESCUELA MIGUEL AZUA (EL QUELITAL)	32,965.00
12331120026	JARDIN DE NIÑOS FERNANDO MONTES DE OCA (SAN AGUSTIN)	37,024.00
12331120027	ESCUELA PRIMARIA DIVISION DEL NORTE (SANTA RITA DEL ROCIO)	52,081.00
12331120028	ESCUELA PRIMARIA VENUSTIANO CARRANZA (SAN JUAN SIN AGUA)	60,185.00
12331120029	PRIMARIA EMILIANO ZAPATA (EL HUIZACHE)	79,208.00
12331120030	ESCUELA EMILIANO ZAPATA (EL QUELITAL)	162,225.00
12331120031	ESCUELA PRIMARIA IGNACIO LOPEZ RAYO (SAN CARLOS)	28,345.00
12331120032	JARDIN DE NIÑOS ADOLFO RUIZ CORTINES (EL MILAGRO)	47,381.00
12331120033	ESCUELA PRIMARIA RURAL FEDERAL HIMNO NACIONAL (EL FRAILE 9	52,665.00
12331120034	ESCUELA PRIMARIA RURAL EMILIANO ZAPATA (EL FRAILE)	37,725.00
12331120035	ESCUELA PRIMARIA FEDERAL LIBRADO RIVERA (LOS AMOLES)	125,065.00
12331120036	ESCUELA PROMARIA MIGUEL HIDALGO (EL REALEJO)	63,278.00
12331120037	ESCUELA PRIMARIA MIGUEL BARRAGAN (LA CLAVELLINA)	65,165.00
12331120038	ESCUELA PRIMARIA FRANCISCO GONZALEZ BOCANEGRA (NUÑEZ Y ANEXOS)	56,565.00
12331120039	ESCUELA PRIMARIA EMILIANO ZAPATA (NUÑEZ Y ANEXOS)	37,385.00
12331120040	ESCUELA PRIMARIA MANUEL AVILA CAMACHO (PUERTA DE JESUS MARIA)	36,856.00
12331120041	PRIMARIA FRANCISCO I MADERO (SAN CRISTOBAL)	202,898.00
12331120042	ESCUELA PRIMARIA JOSE MARIA MORELOS Y PAVON (EL MILAGRO)	188,206.00
12331120043	ESCUELA PRIMARIA BENITO JUAREZ (NORIA DEL REFUGIO)	147,425.00
12331120044	PRIMARIA PONCIANO ARRIAGA (EL JILOTE)	64,025.00
12331120045	ESCUELA PRIMARIA MIGUEL HIDALGO (SAN AGUSTIN)	34,905.00
12331120046	ESC.PRIM.RURAL FEDERAL PROF.AURELIO MANRIQUE (LA VANTANA)	51,745.00
12331120047	ESC.PRIM.RURAL FEDERAL ANTONIO DIAZ SOTO Y GAMA (LA VENTANA)	50,125.00
12331120048	ESCUELA PRIMARIA EMILIANO ZAPATA (PRESA DE GUADALUPE)	49,965.00
12331120049	ESCUELA PRIMARIA RURAL PLAN DE SAN LUIS (LA POLVORA)	57,125.00
12331120050	ESCUELA PRIMARIA GENOVEVO RIVAS GUILLEN (SANTO DOMINGO)	60,765.00
12331120051	ESCUELA PRIMARIA PROGRESO AGRARIO (BUENA VISTA)	148,020.00
12331120052	ESC.PRIMARIA ADOLFO LOPEZ MATEOS (LA NEGRITA)	285,998.00



GOBIERNO DEL ESTADO DE SAN LUIS POTOSÍ
Relación de Bienes Inmuebles que componen el Patrimonio
Poder Ejecutivo
Del 1º. de Enero al 30 de Junio del 2018

CODIGO	DESCRIPCION DEL BIEN INMUEBLE	IMPORTE
12331120053	ESCUELA PRIMARIA BENITO JUAREZ (EL PEYOTE)	254,378.00
12331120054	ESCUELA PRIMARIA NICOLAS BRAVO (EL ORO)	122,465.00
12331120055	ESCUELA PRIMARIA IGNACIO ZARAGOZA (SAN JUAN SIN AGUA)	75,405.00
12331120056	ESCUELA TELESECUNDARIA PEDRO VALLEJO (ABREGO)	671,285.00
12331120057	ESCUELA TELESECUNDARIA PROGRESO (SAN JUAN SIN AGUA)	66,825.00
12331120058	ESCUELA TELESECUNDARIA HERMEREJILDO GALEANA (SAN JUAN SIN AGUA)	63,638.00
12331120059	TELESECUNDARIA NIÑOS HEROES (EL HUIZACHE)	79,268.00
12331120060	ESCUELA TELESECUNDARIA GUADALUPE VICTORIA (SAN CARLOS)	46,885.00
12331130000	SECRETARIA DE EDUCACION MUNICIPIO DE MATEHUALA	9,864,948.00
12331130002	JARDIN DE NIÑOS RAMON LOPEZ VELARDE (LA LAGUNITA)	780,533.00
12331130003	JARDIN DE NIÑOS JUAN ESCUTIA (MATEHUALA)	112,254.00
12331130004	JARDIN DE NIÑOS MIGUEL HIDALGO (EL MEZQUITE)	38,494.00
12331130006	JARDIN DE NIÑOS JUVENTINO ROSAS (PASTORIZA)	26,850.00
12331130007	KINDER MIQUEL LERDO DE TEJADA (NORIA DE LA CABRA)	26,000.00
12331130008	JARDIN DE NIÑOS PONCIANO ARRIAGA (ESTANQUE DE AGUA BUENA)	88,256.00
12331130009	JARDIN DE NIÑOS FRANCISCI I. MADERO (ESTANQUE DE AGUA BUENA)	14,756.00
12331130010	KINDER FRANCISCO ZARCO (LA CARBONERA)	11,201.00
12331130011	JARDIN DE NIÑOS MERCEDES VARGAS (RANCHO ALEGRE)	31,763.00
12331130012	JARDIN DE NIÑOS AGUSTIN MELGAR (TANQUE COLORADO)	24,289.00
12331130013	KINDER IGNACIO ZARAGOZA (SAN JUAN DE LOS TROJES)	78,600.00
12331130014	PRIMARIA BRIGIDA GRCIA DE JUAREZ (LA LAGUNITA)	1,768,622.00
12331130015	PRIMARIA ROSARIO CASTELLANOS (MATEHUALA M-172)	415,934.00
12331130016	ESCUELA PRIMARIA MESTRO ANTONIO RODRIGUEZ (EL MEZQUITE 9)	27,649.00
12331130017	ESCUELA PRIMARIA MELCHOR OCAMPO (SANTA CLARA)	80,348.00
12331130018	ESCUELA PRIMARIA ANTONIO TORRES (PASTORIZA)	76,088.00
12331130019	PRIMARIA JUSTO SIERRA (NORIA DE LA CABRA)	96,979.00
12331130020	ESCUELA PRIMARIA FRANCISCO I MADERO (ARROYITO DEL AGUA)	166,416.00
12331130021	ESCUELA PRIMARIA INDEPENDENCIA NACIONAL (PIEDRA BLANCA)	41,180.00
12331130022	RURAL FEDERAL GUADALUPE VICTORIA (LA LUZ)	39,398.00
12331130023	PRIMARIA ESCUADRO 201 (ESTANQUE DE AGUA BUENA)	91,756.00
12331130024	PRIMARIA EL PENSADOR MEXICANO (SAN JOSE DE LA VIUDA)	102,369.00
12331130025	PRIMARIA JUAN SARABIA (ESTANQUE DE AGUA BUENA)	128,150.00
12331130026	ESCUELA PRIMARIA FEDERAL REVOLUCION MEXICANA (SANTA ANA)	581,568.00
12331130027	ESCUELA PRIMARIA PONCIANO ARRIAGA (MATEHUALA)	1,454,850.00
12331130028	ESCUELA PRIMARIA 6 DE ENERO 1915 (SAN JOSE DE LOS TROJES)	76,628.00
12331130029	ESCUELA PRIMARIA IGNACIO ALLENDE (MARAVILLAS 9)	78,488.00
12331130030	ESCUELA PRIMARIA GENERAL MARIANO ARISTA (LA CAJA Y ANEXAS)	30,456.00
12331130031	ESCUELA PRIMARIA JUVENTINO ROSAS (RANCHO NUEVO)	228,878.00
12331130032	ESCUELA PRIMARIA BENITO JUAREZ (SAN JOSE DE LOS SOTOLES Y ANEXO)	20,525.00
12331130033	ESCUELA PRIMARIA MIGUEL HIDALGO (SAN RAFAEL)	87,265.00
12331130034	PRIMARIA RURAL IGNACIO ZARAGOZA (LA CARBONERA)	16,585.00



GOBIERNO DEL ESTADO DE SAN LUIS POTOSÍ
Relación de Bienes Inmuebles que componen el Patrimonio
Poder Ejecutivo
Del 1º. de Enero al 30 de Junio del 2018

CODIGO	DESCRIPCION DEL BIEN INMUEBLE	IMPORTE
12331130035	ESC.RURAL FEDERAL EMILIANO ZAPATA (CERRITO BLANCO)	242,333.00
12331130036	ESCUELA PRIMARIA LAZARO CARDENAS (ARROYITO DEL AGUA)	99,436.00
12331130037	ESCUELA PRIMARIA BENITO JUAREZ (BUENE VISTA)	70,148.00
12331130038	ESCUELA TELESECUNDARIA MANUEL J.OTHON (EL MEZQUITE)	146,944.00
12331130039	ESCUELA TELESECUNDARIA FCO.GONZALEZ BOCANEGRA (POZO DE SANTA CLARA)	299,528.00
12331130040	ESCUELA TELESECUNDARIA MANUEL J.OTHON (PASTORIZA)	22,328.00
12331130041	ESCUELA TELESECUNDARIA VICENTE GUERRERO (NORIA DE LA CABRA)	15,673.00
12331130042	ESCUELA TELESECUNDARIA AMADO NERVO (ESTANQUE DE AGUA BUENA)	75,919.00
12331130043	TELESECUNDARIA FRANCISCO JAVIER MINA (SAN JOSE DE LA VIUDA)	118,909.00
12331130044	TELESECUNDARIA IGNACIO M.ALTAMIRANO (LA CARBONERA)	154,950.00
12331130045	TELESECUNDARIA TTE.JUAN DE LA BARRARA (POCITOS Y RANCHO ALEGRE)	39,133.00
12331130046	ESCUELA TELESECUNDARIA NIÑOS HEROES (SAN JOSE DE LAS TROJES)	136,778.00
12331130047	ESCUELA TELESECUNDARIA BENITO JUAREZ (MARAVILLAS)	59,738.00
12331130048	TELESECUNDARIA MIGUEL HIDALGO (LA CAJA Y ANEXOS)	98,916.00
12331130049	ESCUELA TELESECUNDARIA GRACIANO SANCHEZ (RANCHO NUEVO)	467,798.00
12331130050	ESC.TELESECUNDARIA GRAL. MARIANO ARISTA (SAN JOSE DE LA PEÑA)	208,196.00
12331130051	TELESECUNDARIA FRANCISCO GONZALEZ BOCANEGRA (SAN ANTONIO DE LOS CASTILLOS)	297,931.00
12331130052	ESCUELA TELESECUNDARIA PONCIANO ARRIAGA (BUENAVISTA)	39,608.00
12331130053	ANEXO JARDIN DE NIÑOS ROSAS DE LA INFANCIA (EL MEZQUITE)	11,620.00
12331130054	PRIMARIA ROSARIO CASTELLANOS (MATEHUALA M.-173)	415,934.00
12331140000	SECRETARIA DE EDUCACION MUNICIPIO DE RIOVERDE	1,952,668.00
12331140001	JARDIN DE NIÑOS FEDERAL JOSE CLEMENTE OROZCO (PUERTO DE MARTINEZ)	10,503.00
12331140002	JARDIN DE NIÑOS 5 DE FEBRERO (PLAZUELA)	17,604.00
12331140003	JARDIN DE NIÑOS JUAN DE ASBAJE (EL RIACHUELO -EL PASO)	16,068.00
12331140004	JARDIN DE NIÑOS INDEPENDENCIA DE MEXICO (EL RIACHUELO)	24,876.00
12331140005	JARDIN DE NIÑOS LAZARO CARDENAS DEL RIO (SAN JOSE DE GALINAS)	14,637.00
12331140006	JARDIN DE NIÑOS FEDERICO FRANCOIS CHOPIN (ADJUNTAS)	10,475.00
12331140007	JARDIN DE NIÑOS IGNACIO MANUEL ALTAMIRANO (SALTO Y ANEXOS)	96,849.00
12331140008	JARDIN DE NIÑOS -NIÑOS HEROES (SALTO Y ANEXOS)	12,189.00
12331140009	JARDIN DE NIÑOS AURELIO MANRIQUE (LA LOMA)	12,312.00
12331140010	JARDIN DE NIÑOS JUSTO SIERRA (TANQUE DE SAN JUAN)	20,436.00
12331140011	JARDIN DE NIÑOS ANDRES QUINTANA ROO (PASO DE SAN ANTONIO)	15,060.00
12331140012	JARDIN DE NIÑOS GABRIELA MISTRAL (SANTA RITA)	18,621.00
12331140013	JARDIN DE NIÑOS RICARDO FLORES MAGON (SAN SEBASTIAN)	18,069.00
12331140014	JARDIN DE NIÑOS PRIMERO DE MAYO (SAN JOSE DE LAS FLORES)	16,464.00
12331140015	JARDIN DE NIÑOS CARMEN RAMOS DEL RIO (SAN DIEGO)	27,048.00
12331140016	JARDIN DE NIÑOS I DE MAYO (CANOAS)	11,475.00
12331140017	ESCUELA PRIMARIA MIGUEL HIDALGO	12,375.00
12331140018	PRIMARIA CONSTITUCION MEXICANA (SAN JOSE DE GALLUINAS)	47,088.00



GOBIERNO DEL ESTADO DE SAN LUIS POTOSÍ
Relación de Bienes Inmuebles que componen el Patrimonio
Poder Ejecutivo
Del 1º. de Enero al 30 de Junio del 2018

CODIGO	DESCRIPCION DEL BIEN INMUEBLE	IMPORTE
12331140019	PRIMARIA CASA EDUCATIVA DEL PUEBLO (SALTO Y ANEXOS)	164,400.00
12331140020	PRIMARIA SENDA DE LA CULTURA (TANQUE DE SAN JUAN)	17,403.00
12331140021	PRIMARIA MELCHOR OCAMPO (PASO DE SAN ANTONIO)	20,355.00
12331140022	PRIMARIA LAZARO CARDENAS (SAN SEBASTIAN)	27,015.00
12331140023	PRIMARIA CUAUHTEMOC (EL CHARCO)	44,460.00
12331140024	PRIMARIA FEDERAL LEANDRO VALLE (SAN DIEGO)	22,147.00
12331140025	PRIMARIA BENITO JUAREZ (SANTA ISABEL Y OBRAJERO)	52,299.00
12331140026	PRIMARIA MEJORAMIENTO CULTURAL (RIO DE BAGRES)	8,671.00
12331140027	PRIMARIA FEDERAL 20 DE NOVIEMBRE (EL RIACHUELO 9	29,151.00
12331140028	PRIMARIA BENITO JUAREZ (EL CHUPADEROS)	46,500.00
12331140029	PRIMARIA RAFAEL MARTINEZ (SALTO Y ANEXOS)	40,851.00
12331140030	PRIMARIA BENITO JUAREZ (SALTO Y ANEXOS 9	23,052.00
12331140031	PRIMARIA JUSTO SIERRA (LA LOMA)	27,807.00
12331140032	PRIMARIA 20 DE NOVIEMBRE (PLAZUELA)	49,368.00
12331140033	PRIMARIA FEDERAL FRANCISCO I MADERO (SAN MARTIN)	26,523.00
12331140034	PRIMARIA VICENTE GUERRERO (SALTO Y ANEXOS)	43,899.00
12331140035	TELESECUNDARIA JUAN SARABIA (MILPITAS)	27,003.00
12331140036	TELESECUNDARIA ESTATAL (SANTA ISABEL Y OBRAJERO)	36,303.00
12331140037	TELESECUNDARIA LAZARO CARDENAS (EL RIACHUELO)	160,320.00
12331140038	TELESECUNDARIA CARLOS JONGITUD BARRIOS (EL RIACHUELO)	9,588.00
12331140039	TELESECUNDARIA EMILIANO PORTES GIL (CANOAS)	28,368.00
12331140040	TELESECUNDARIA MARIANO JIMENEZ (ADJUNTAS)	118,528.00
12331140041	ESCUELA TELESECUNDARIA JOSE LOPEZ PORTILLO (SALTO Y ANEXOS)	36,468.00
12331140042	TELESECUNDARIA MIGUEL BARRAGAN (SALTO Y ANEXOS)	18,183.00
12331140043	ESCUELA TELESECUNDARIA NETZAHUALCOYOTL (SALTO Y ANEXOS)	108,780.00
12331140044	TELESECUNDARIA CARLOS JONGUITUD BARRIOS (SAN JOSE DE LAS FLORES)	6,600.00
12331140045	TELESECUNDARIA PASCUAL GERARDO (REDENCION NACIONAL)	32,751.00
12331140046	ESCUELA TELESECUNDARIA FRANCISCO I MADERO (LA LOMA)	3,197.00
12331140047	TELESECUNDARIA ALMA CAMPESINA (PASO DE SAN ANTONIO)	12,060.00
12331140048	TELESECUNDARIA JUSTO SIERRA (EL CHARCO)	59,388.00
12331140049	ESCUELA TELESECUNDARIA PROFA. ROSA MATA (SAN MARTIN)	64,047.00
12331140050	ESCUELA TELESECUNDARIA JOSEFA ORTIZ DE DOMINGUEZ (SANTA RITA)	41,607.00
12331140051	TELESECUNDARIA JUAN ALVAREZ (SAN DIEGO)	18,072.00
12331140052	TELESECUNDARIA JUAN SARABIA (SAN SEBASTIAN)	8,232.00
12331140053	TELESECUNDARIA MARIANO JIMENEZ (EL RIACHUELO)	72,735.00
12331140054	TELESECUNDARIA JULIAN CARRILLO (TANQUE DE SAN JUAN)	44,388.00
12331150000	SECRETARIA DE EDUCACION MUNICIPIO DE LAGUNILLAS	754,977.00
12331150001	ESCUELA PRIMARIA FRANCISCO GONZALEZ BOCANEGRA (PINHUAN)	91,084.00
12331150002	ESCUELA PRIMARIA MELCHOR OCAMPO (PINHUAN)	20,283.00
12331150003	TELESECUNDARIA RAMON LOPEZ VELARDE (LAGUNA VERDE)	281,145.00
12331150005	ESCUELA PRIMARIA LAZARO CARDENAS (NIEVES MIRADOR)	66,169.00



GOBIERNO DEL ESTADO DE SAN LUIS POTOSÍ
Relación de Bienes Inmuebles que componen el Patrimonio
Poder Ejecutivo
Del 1º. de Enero al 30 de Junio del 2018

CODIGO	DESCRIPCION DEL BIEN INMUEBLE	IMPORTE
12331150006	ESCUELA PRIMARIA FRANCISCO I MADERO (LA REFORMA)	93,409.00
12331150008	ESCUELA TELESECUNDARIA FRANCISCO JAVIER MINA (PINHUAN)	13,444.00
12331150009	TELESECUNDARIA FRANCISCO VILLA (NIEVES.MIRADOR Y REFORMA)	69,049.00
12331150010	JARDIN DE NIÑOS GUILLERMO AGUIRRE FIERRO (PINHUAN)	31,320.00
12331150011	TELESECUNDARIA MIGUEL HIDALGO (LA PRESA)	89,074.00
12331160000	SECRETARIA DE EDUCACION MUNICIPIO DE RAYON	153,375.00
12331160001	JARDIN DE NIÑOS CUAUHEMOC (VAQUEROS)	7,720.00
12331160002	JARDIN DE NIÑOS JOSE MA.MORELOS Y PAVON (AMOLADERAS)	8,046.00
12331160003	ESCUELA PRIMARIA MIGUEL HIDALGO (VAQUEROS)	512.00
12331160004	ESCUELA PRIMARIA CUAUHEMOC (CERRITO DE LA CRUZ)	27,976.00
12331160005	ESC.PRIMARIA RURAL FEDERAL LEONA VICARIO (AMOLADERAS)	14,446.00
12331160006	ESCUELA TELESECUNDARIA VICENTE GUERRERO (CERRITO DE LA CRUZ)	26,171.00
12331160007	ESCUELA TELESECUNDARIA GENERAL LAZARO CARDENAS (AMOLADERAS)	39,701.00
12331160008	ESCUELA TELESECUNDARIA JUAN DE LA BARRERA (SAN FELIPE DE JESUS)	8,032.00
12331160009	ESCUELA PRIMARIA MIGUEL HIDALGO (VAQUEROS)	20,771.00
12331170000	SECRETARIA DE EDUCACION MUNICIPIO DE CAXCATLAN	2,688,915.00
12331170001	JARDIN DE NIÑOS VICENTE GUERRERO (CUILONICO Y ANEXAS TEPETLANCO)	28,650.00
12331170002	KINDER SR.HECTOR CONTRERAS GUTIERREZ (IXPATLACH)	33,240.00
12331170003	JARDIN DE NIÑOS LUIS PASTEUR (MAHUAJCO)	21,750.00
12331170004	JARDIN DE NIÑOS JUSTO SIERRA (AMAXAC)	26,430.00
12331170005	JARDIN DE NIÑOS JOSE VASCONCELOS (MAYTLA)	41,160.00
12331170006	JARDIN DE NIÑOS GRACIELA MORENO SOTO (COMUNIDAD CALMECAYO)	76,650.00
12331170007	JARDIN DE NIÑOS MANUEL M. PONCE (TAZAQUIL)	32,947.50
12331170008	JARDIN DE NIÑOS PROFR.JESUS MELO MORALES (AJUATITLA)	53,670.00
12331170009	JARDIN DE NIÑOS ENRIQUE REBSAMEN (TIOAMEL)	22,230.00
12331170010	PREESCOLAR TZACAN TENEK (AMQAXAC)	29,520.00
12331170011	ESCUELA PREESCOLAR ANGELICA CASTRO DE LA FUENTE (CALMECAYO)	64,627.50
12331170012	JARDIN DE NIÑOS VICENTE GUERRERO (CALMECAYO)	48,187.50
12331170013	PRIMARIA LAZARO CARDENAS (CALMECAYO)	338,827.50
12331170014	PRIMARIA 18 DE MARZO (TAZAQUIL)	162,997.50
12331170015	ESC.PRIM.RURAL FED. GONZALEZ BOCANEGRA (AJUATITLA)	336,727.50
12331170016	ESCUELA PRIMARIA 5 DE MAYO 1862 (LAS MESAS)	178,717.50
12331170017	ESCUELA PRIMARIA IGNACIO ZARAGOZA (MAHUAJCO)	203,760.00
12331170018	ESCUELA PRIMARIA 5 DE FEBRERO (TIOMEL)	82,080.00
12331170019	ESCUELA PRIMARIA MUGUEL HIDALGO Y COSTILLA (AMAXAC)	92,040.00
12331170020	ESCUELA PRIMARIA INDIGENA BENITO JUAREZ (CALMECAYO)	466,597.50
12331170021	ESCUELA PRIMARIA BILINGUE JUAN MIRANDA URESTI (IXPATLACH)	112,950.00
12331170022	ESCUELA TELESECUNDARIA JUSTO SIERRA (AMAXAC)	103,230.00
12331170023	ESC.TELESECUNDARIA LAZARO CARDENAS (LAS MESAS)	113,647.50
12331170024	TELESECUNDARIA RAFAEL RAMIREZ (TAZAQUIL)	18,277.50
12331180000	SECRETARIA DE EDUCACION MUNICIPIO DE HUEHUETLAN	1,939,792.50



GOBIERNO DEL ESTADO DE SAN LUIS POTOSÍ
Relación de Bienes Inmuebles que componen el Patrimonio
Poder Ejecutivo
Del 1º. de Enero al 30 de Junio del 2018

CODIGO	DESCRIPCION DEL BIEN INMUEBLE	IMPORTE
12331180001	JARDIN DE NIÑOS MARIANO MATAMOROS (TANTOCOY)	34,050.00
12331180002	JARDIN DE NIÑOS JOSE VASCONCELOS (NACIMIENTO DE HUICHIHUAYAN)	40,237.50
12331180003	JARDIN DE NIÑOS MIGUEL ALEMAN (COMUNIDAD SAN JOSE)	17,377.50
12331180004	ESCUELA PRIMARIA RURAL FED.RENACIMIENTO (TANTOCOY)	119,820.00
12331180005	PRIMARIA GREGORIO TORRES QUINTERO (LA PIMIENTA)	611,647.50
12331180006	ESCUELA PRIMARIA RURAL FED.BENITO JUAREZ (TZINEJA)	79,740.00
12331180007	ESCUELA PRIMARIA PONCIANO ARRIAGA (COMUNIDAD SAN JOSE)	210,847.50
12331180008	ESCUELA PRIMARIA VENUSTIANO CARRANZA (TANZAMADZ)	173,827.50
12331180009	ESCUELA PRIMARIA FED.BILINGUE CARDENAS (TZINEJA)	39,030.00
12331180010	ESCUELA TELESECUNDARIA GRACIANO SANCHEZ (COMUNIDAD SAN JOSE)	45,727.50
12331180011	ESCUELA TELESECUNDARIA FRANCISCO SARABIA (TANTOCOY)	182,610.00
12331180012	TELESECUNDARIA FRANCISCO GONZALEZ BOCANEGRA (LA PIMIENTA)	175,650.00
12331180013	ESCUELA TELESECUNDARIA FERNANDO MONTES DE OCA (TANTOCOY)	73,410.00
12331180014	TELESECUNDARIA DAMIEN CARMONA (NACIMIENTO DE HUICHIHUAYAN)	135,817.50
12331190000	SECRETARIA DE EDUCACION MUNICIPIO DE SAN ANTONIO	1,129,957.23
12331190001	JARDIN DE NIÑOS TLAXCALA (LEJEM)	49,770.00
12331190002	JARDIN DE NIÑOS EZAQUIEL AHUMADA (SANTA MARTHA)	21,997.50
12331190003	JARDIN DE NIÑOS NIÑOS HEROES (POXCHICH)	64,837.50
12331190004	ESC.PRIMARIA RERAL VENUSTIANO CARRANZA (LEJEM)	207,847.50
12331190005	ESCUELA PRIMARIA EMILIANO ZAPATA (SANTA MARTHA)	211,792.12
12331190006	ESCUELA PRIMARIA IGNACIO ZARAGOZA (POKCHICH)	143,855.67
12331190007	ESCUELA PRIMARIA IGNACIO ZARAGOZA M.-7 (POKCHICH)	86,167.50
12331190008	ESC.PRIMARIA JOSE4 MA.MORELOS Y PAVON (LEJEM)	94,170.00
12331190009	PRIMARIA VENUSTIANO CARRANZA (SAN PEDRO)	130,867.50
12331190010	ESCUELA BILINGUE EMILIANO ZAPATA (LEJEM)	105,570.00
12331190011	TELESECUNDARIA JULIAN CARRILLO (SAN PEDRO)	13,081.94
12331200000	SECRETARIA DE EDUCACION MUNICIPIO DE EBENO	1,025,752.74
12331200001	ESCUELA PREESCOLAR LIC.BENITO JUAREZ (LA REFORMA)	49,842.90
12331200002	JARDIN DE NIÑOS ALEGRIA (LA REFORMA)	75,217.50
12331200003	JARDIN DE NIÑOS VALENTIN GOMEZ (20 DE NOVIEMBRE)	65,287.50
12331200004	ESCUELA PRIMARIA MELCHOR OCAMPO (LA REFORMA)	324,427.50
12331200005	ESC.PRIM.JOSEFA ORTIZ DE DOMINGUEZ N.C.P.E (ESTACION VELASCO)	7,470.00
12331200006	ESC.PRIMARIA FEDERAL 20 DE NOVIEMBRE (20 DE NOVIEMBRE)	188,557.50
12331200007	ESC. TELESECUNDARIA MIGUEL HIDALGO (20 DE NOVIEMBRE)	99,337.50
12331200008	TELESECUNDARIA MARIANO JIMENEZ (LA REFORMA)	198,510.00
12331200009	ESCUELA TELESECUNDARIA MANUEL JOSE OTHON (LA REFORMA)	17,102.34
12331210000	SECRETARIA DE EDUCACION MUNICIPIO DE SALINAS	1,350,790.00
12331210001	JARDIN DE NIÑOS MANUEL GUTIERREZ NAJERA (PALMA PEGADA)	47,260.00
12331210002	JARDIN DE NIÑOS AMADO NERVO (POZO SECO)	21,720.00
12331210003	KINDER MANUEL M.PONCE (SALITRILLOS)	8,765.00
12331210004	JARDIN DE NIÑOS FRANCISCO JAVIER MINA (EL POTRERO)	38,865.00



GOBIERNO DEL ESTADO DE SAN LUIS POTOSÍ
Relación de Bienes Inmuebles que componen el Patrimonio
Poder Ejecutivo
Del 1º. de Enero al 30 de Junio del 2018

CODIGO	DESCRIPCION DEL BIEN INMUEBLE	IMPORTE
12331210005	KINDER FRANCISCO I MADERO (AZOQUEROS)	28,685.00
12331210006	ESCUELA PRIMARIA VICENTE GUERRERO (SAN EVARISTO)	154,005.00
12331210007	ESCUELA PRIMARIA CRISTOBAL COLON (EL POTRERO)	59,645.00
12331210008	ESCUELA PRIMARIA AQUILES SERDAN (PALMA PEGADA)	119,545.00
12331210009	ESCUELA PRIMARIA AQUILES SERDAN M.82 Z6(PALMA PEGADA)	35,165.00
12331210010	ESC.PRIM.RURAL FEDERAL HEROES DE NACUZARI (POZO SECO)	42,085.00
12331210011	ESCUELA PRIMARIA 5 DEFEBRERO (SAN ANTONIO DE PAZ)	210,825.00
12331210012	ESCUELA PRIMARIA JOSE MARIA MORELOS (AZOQUEROS)	117,245.00
12331210013	ESCUELA TELESECUNDARIA EMILIANO ZAPATA (PALMA PEGADA)	64,560.00
12331210014	TELESECUNDARIA FRANCISCO GONZALEZ BOCANEGRA (SALITRILLOS)	63,165.00
12331210015	ESCUELA TELESECUNDARIA BENITO JUAREZ (PUNTEROS)	84,265.00
12331210016	ESCUELA TELESECUNDARIA MANUEL JOSE OTHON (SAN SANTONIO DE PAZ)	34,985.00
12331210017	ESCUELA TELESECUNDARIA LAZARO CARDENAS (EL POTRERO)	19,140.00
12331210018	TELESECUNDARIA JULIAN CARRILLO (SAN ISIDRO)	200,865.00
12331220000	SECRETARIA DE EDUCACION MUNICIPIO DE SANTO DOMINGO	1,479,585.00
12331220001	JARDIN DENIÑOS JUSTO SIERRA (EL SOCORRO)	22,125.00
12331220002	JARDIN DE NIÑOS GUADALUPE VICTORIA (EL ZANCARRON)	26,823.00
12331220003	JARDIN DE NIÑOS MARGARITA MAZA DE JUAREZ (FRACCION EL SABINO)	39,694.00
12331220004	JARDIN DE NIÑOS JESUS GARCIA (LA VICTORIA)	76,088.00
12331220005	JARDIN DE NIÑOS NETZAHUALCOYOTL (SANTA CLARA)	20,663.00
12331220006	JARDIN DE NIÑOZ ANEXO NETZAHUALCOYOTL (STA.CLARA)	4,613.00
12331220007	ESCUELA PRIMARIA RURAL FEDERAL AQUILES SERDAN (SAN ANTONIO DEL MEZQUITE)	67,856.00
12331220008	PRIMARIA IGNACIO RAMIREZ (EL TEPETATE)	58,448.00
12331220009	ESCUELA PRIMARIA FEDERAL JOSE VASCONCELOS (GAMEZ)	70,478.00
12331220010	ESCUELA PRIMARIA ADOLFO LOPEZ MATEOS (EL ZANCARRON)	185,065.00
12331220011	ESCUELA PRIMARIA VICENTE GUERRERO (SANTO DOMINGO)	122,348.00
12331220012	PREDIO DE LA ESCUELA RICARDO FLORES MAGON (LA VICTORIA)	63,400.00
12331220013	ESCUELA PRIMARIA RICARDO FLORES MAGON (LA VICTORIA)	7,460.00
12331220014	ESCUELA PRIMARIA RICARDO FLORES MAGON M.15 Z-1 (LA VICTORIA)	50,245.00
12331220015	ESCUELA PRIMARIA FRANCISCO I MADERO (SAN VICENTE BANDERILLAS)	133,065.00
12331220016	ESCUELA PRIMARIA BENITO JUAREZ (SANTA CLARA)	58,425.00
12331220017	ESCUELA PRIMARIA FEDERAL JULIAN CARRILLO (SANTA CLARA)	50,043.00
12331220018	ESCUELA PRIMARIA EMILIANO ZAPATA (SANTA CLARA)	19,753.00
12331220019	ESC.PRIM.RURAL FEDERAL FRANCISCO VILLA (EL SOCORRO)	26,063.00
12331220020	ESCUELA PRIMARIA ANEXO FRANCISCO VILLA (EL SOCORRO)	2,820.00
12331220021	ESC.PRIM.FED. RURAL FCO.GONZALEZ BOCANEGRA (SAN NICOLAS)	76,775.00
12331220022	ESCUELA PRIMARIA FCO. GONZALEZ BOCANEGRA (SAN VICENTE BANDERILLAS)	23,405.00
12331220023	ESCUELA TELESECUNDARIA MIGUEL HIDALGO (SAN VICENTE BANDERILLAS)	96,105.00
12331220024	ESCUELA TELESECUNDARIA VICENTE GUERRERO (SAN ANTONIO DE MEZQUITE)	63,231.25
12331220025	ESCUELA TELESECUNDARIA JOSE MARIANO JIMENEZ (SANTA CLARA)	10,422.50



GOBIERNO DEL ESTADO DE SAN LUIS POTOSÍ
Relación de Bienes Inmuebles que componen el Patrimonio
Poder Ejecutivo
Del 1º. de Enero al 30 de Junio del 2018

CODIGO	DESCRIPCION DEL BIEN INMUEBLE	IMPORTE
12331220026	TELESECUNDARIA BENITO JUAREZ (FRACCION EL SABINO)	59,006.25
12331220027	ESCUELA TELESECUNDARIA BENITO JUAREZ (SANTA CLARA)	45,165.00
12331230000	SECRETARIA DE EDUCACION MUNICIPIO DE TAMASOPO	4,297,043.00
12331230001	JARDIN DENIÑOS FRANCISCO GONZALEZ BOCANEGRA (RANCHO NUEVO)	43,740.00
12331230002	JARDIN DE NIÑOS JUAN ALVAREZ (EL SAUCIÑLLOC/TITULO)	40,388.00
12331230003	JARDIN DE NIÑOS AMALIA DEL CASTILLO (POBLADO TAMAZOPO)	23,970.00
12331230004	JARDIN DE NIÑOS ILDEFONSO DIAZ DE LEON (STA. MARIA TAMPALATIN)	42,518.00
12331230005	JARDIN DE NIÑOS FRANCISCO JAVIER MINA (EL CARPINTERO)	42,510.00
12331230006	JARDIN DE NIÑOS ANTONIO CABRERA (ABRAS DEL COROZO)	8,640.00
12331230007	JARDIN DE NIÑOS GENOVEVO RIVAS GUILLEN (ABRAS DEL COROZO)	39,540.00
12331230008	JARDIN DE NIÑOS JORGE ALBERTO VAZQUEZ (SAN NICOLAS DE LOS MONTES)	13,418.00
12331230009	JARDIN DE NIÑOZ FRANCISCO ZARCO (POBLADO EL CHINO)	99,450.00
12331230010	JARDIN DE NIÑOS IGNACIO ZARAGOZA (POBLADO EL TRIGO)	3,816.00
12331230011	ANEXO JARDIN DENIÑOS IGNACIO ZARAGOZA (POBLADO EL TRIGO)	18,000.00
12331230012	SOLAR DE ESCUELA PRIMARIA JUSTO SIERRA (POBLADO TAMASOPO)	194,670.00
12331230013	ESCUELA PRIMARIA JUSTO SIERRA (POBLADO TAMASOPO)	16,358.00
12331230014	ESC.PRIMARIA VANGUARDIA REVOLUCIONARIA (POBLADO DEL SAUCILLO)	155,288.00
12331230015	ESCUELA PRIMARIA JOSEFA ORTIZ DE DOMINGUEZ (POBLADO TAMBACA)	213,390.00
12331230016	ESCUELA PRIMARIA FRANCISCO I MADERO (POBLADO EL SAUCILLO)	155,798.00
12331230017	ESC.PRIMARIA JOSEFA ORTIZ DE DOMINGUEZ (POBLADO GRAL E ZAPATA)	8,227.00
12331230018	ESCUELA PRIMARIA MIGUEL NEGRETE (POBLADO EL TRIGO)	90,360.00
12331230019	ANEXO PRIMAR5IA GRAL.MANUEL NEGRETE (POBLADO EL TRIGO)	682,410.00
12331230020	ESCUELA PRIMARIA HEROINAS MEXICANAS (POBLADO EL CHINO)	99,968.00
12331230021	ESCUELA PRIMARIA RURAL ALBERTO CARRERA (POB.SAN ANDRES DE LOS LIMONES)	60,578.00
12331230022	ESCUELA PRIMARIA MANUEL JOSE OTHON (SAN JERONIMO)	38,040.00
12331230023	PRIMARIA RURAL BENITO JUAREZ (RANCHO NUEVO)	228,908.00
12331230024	ESCUELA PRIMARIA FEDERAL 12 DE OCTUBRE (SANTA MARIA TAMPALATIN)	93,728.00
12331230025	ESCUELA PRIMRURAL FED. FRANCISCO VILLA (ABRAS DEL COROZO)	225,788.00
12331230026	ESCUELA PRIMARIA RAFAEL RAMIREZ (PROVIDENCIA)	223,658.00
12331230027	PRIMARIA MIGUEL HIDALGO Y COSTILLA (CABEZAS)	128,738.00
12331230028	ESCUELA PRIMARIA FRANCISCO I MADERO (EL CARPINTERO)	174,608.00
12331230029	ESCUELA PRIMARIA EMILIANO ZAPATA (POBLADO TAMBACA)	240,128.00
12331230030	ESCUELA PRIMARIA ADOLFO LOPEZ MATEOS (SANTA MARIA TAMPALATIN)	49,778.00
12331230031	ESCUELA PRIMARIA LIC.ADOLFO LOPEZ MATEOS (EL CARPINTERO)	154,808.00
12331230032	ESCUELA PRIMARIA FEDERAL CUITLAHUAC (POBLADO GRAL E.ZAPATA)	123,068.00
12331230033	ESCUELA PRIMAR5IA PONCIANO ARRIAGA (POBLADO TAMAZOPO)	79,350.00
12331230034	ESC.TELESECUNDARIA EMILIANO ZAPATA (EL CARPINTERO)	88,650.00
12331230035	ESCUELA TELESECUNDARIA JULIAN DE LOS REYES (EL CARPINTERO)	145,568.00
12331230036	ESC.TELESECUNDARIA FRANCISCO GONZALEZ BOCANEGRA (SANTA MARIA TAMPALANTIN)	102,030.00



GOBIERNO DEL ESTADO DE SAN LUIS POTOSÍ
Relación de Bienes Inmuebles que componen el Patrimonio
Poder Ejecutivo
Del 1º. de Enero al 30 de Junio del 2018

CODIGO	DESCRIPCION DEL BIEN INMUEBLE	IMPORTE
12331230037	ESCUELA TELESECUNDARIA CUAUHTEMOC (ABRAS DEL COROZA)	96,690.00
12331230038	JARDIN DE NIÑOS JOSE ROSAS MORENO (POBLADO TAMBACA)	50,468.00
12331580000	BIENES INMUEBLES	527,000,000.00
12331585891	OTROS BIENES INMUEBLES	527,000,000.00
12350000000	CONSTRUCCIONES EN PROCESO EN BIENES DE DOMINIO PUBLICO	3,935,499,639.16
12351000000	CONSTRUCCIONES EN PROCESO EN BIENES DE DOMINIO PUBLICO	3,935,499,639.16
12351010000	CONSTRUCCIONES EN PROCESO	77,752,031.60
12351010001	CONSTRUCCIONES EN PROCESO	77,752,031.60
12351020000	DERECHO Y USO DE SUELO	77,752,808.20
12351020001	DERECHO Y USO DE SUELO	77,752,808.20
12351610000	OBRA PUBLICA EN BIENES DE DOMINIO PROPIO	3,779,994,799.36
12351616111	EDIFICACIÓN HABITACIONAL	5,440,000.00
12351616121	EDIFICACIÓN NO HABITACIONAL	323,060.38
12351616122	CONSTRUCCIÓN Y/O REHABILITACIÓN DE ESCUELAS Y ESPACIOS EDUCATIVOS	395,600.00
12351616123	CONSTRUCCIÓN Y/O REHABILITACIÓN DE HOSPITALES Y CENTROS DE SALUD	9,000,000.00
12351616124	CONSTRUCCIÓN Y/O REHABILITACIÓN DE ESPACIOS DEPORTIVOS	974,589.79
12351616126	CONSTRUCCIÓN Y/O REHABILITACIÓN DE INFRAESTRUCTURA CULTURAL	82,941,453.13
12351616127	CONSTRUCCIÓN Y/O REHABILITACIÓN DE INFRAESTRUCTURA SOCIAL	1,686,827,318.45
12351616128	CONSTRUCCIÓN Y/O REHABILITACIÓN DE INFRAESTRUCTURA TURÍSTICA	104,236,388.27
12351616131	CONSTRUCCIÓN DE OBRAS PARA EL ABASTECIMIENTO DE AGUA, PETRÓLEO, GAS, ELÉCTRICIDAD Y TELECOMUNICACION	514,221,987.05
12351616141	DIVISIÓN DE TERRENOS Y CONSTRUCCIÓN DE OBRAS DE URBANIZACIÓN	307,798,452.18
12351616151	CONSTRUCCIÓN DE VÍAS DE COMUNICACIÓN	1,051,148,690.98
12351616171	INSTALACIONES Y EQUIPAMIENTO EN CONSTRUCCIONES	2,400,000.00
12351616191	TRABAJOS DE ACABADOS EN EDIFICACIONES Y OTROS TRABAJOS ESPECIALIZADOS	14,287,259.13
12360000000	CONSTRUCCIONES EN PROCESO EN BIENES PROPIOS	205,864,159.40
12361000000	CONSTRUCCIONES EN PROCESO EN BIENES PROPIOS	205,864,159.40
12361620000	OBRA PUBLICA EN BIENES PROPIOS	205,864,159.40
12361626221	EDIFICACIÓN NO HABITACIONAL	92,466,383.57
12361626222	CONSTRUCCIÓN Y/O REHABILITACIÓN DE ESCUELAS Y ESPACIOS EDUCATIVOS	2,201,694.88
12361626224	CONSTRUCCIÓN Y/O REHABILITACIÓN DE ESPACIOS DEPORTIVOS	67,284,665.27
12361626225	CONSTRUCCIÓN Y/O REHABILITACIÓN DE INFRAESTRUCTURA PENITENCIARIA	1,057,723.01
12361626226	CONSTRUCCIÓN Y/O REHABILITACIÓN DE INFRAESTRUCTURA CULTURAL	24,323,774.54
12361626231	CONSTRUCCIÓN DE OBRAS PARA EL ABASTECIMIENTO DE AGUA, PETRÓLEO, GAS, ELÉCTRICIDAD Y TELECOMUNICACION	1,660,325.41
12361626251	CONSTRUCCIÓN DE VÍAS DE COMUNICACIÓN	460,000.00
12361626271	INSTALACIONES Y EQUIPAMIENTO EN CONSTRUCCIONES	4,768,688.97
12361626291	TRABAJOS DE ACABADOS EN EDIFICACIONES Y OTROS TRABAJOS ESPECIALIZADOS	11,640,903.75



GOBIERNO DEL ESTADO DE SAN LUIS POTOSÍ
 FORMATO DEL EJERCICIO Y DESTINO DE GASTO FEDERALIZADO Y REINTEGROS
 1 de Enero al 30 de Junio de 2018

PROGRAMA O FONDO	DESTINO DE LOS RECURSOS	EJERCICIO		REINTEGRO
		DEVENGADO	PAGADO	
EDUCACIÓN		568,607,902.21	568,607,902.21	-
	SEGE PROG DESARROLLO PROFESIONAL DOCENTE TIPO BÁSICO 2018	11,456,826.94	11,456,826.94	-
	SEGE PROG NACIONAL DE INGLÉS 2018	30,407,580.30	30,407,580.30	-
	SEGE PROG ESCUELAS DE TIEMPO COMPLETO 2018	259,364,789.79	259,364,789.79	-
	PROGRAMA REFORMA EDUCATIVA GASTOS DE OPERACIÓN	1,681,378.27	1,681,378.27	-
	PROGRAMA REFORMA EDUCATIVA SUPERVISIÓN ESCOLAR	910,000.00	910,000.00	-
	PROGRAMA PRESUPUESTARIO U080 APOYO A CENTROS Y ORGANIZACIONES	150,000,000.00	150,000,000.00	-
	PROG FORTALECIMIENTO DE LA CALIDAD EDUCATIVA 2018	26,311,090.00	26,311,090.00	-
	TRANSFERENCIA AL INSITUTO DE EDUACIÓN DE ADULTOS MAYORES	21,184,126.63	21,184,126.63	-
	REC PÚBLICOS FEDERALES EXTRAORDINARIOS NO REGULARIZABLES 2018	51,306,833.00	51,306,833.00	-
	PROGRAMA TELEBACHILLERATO COMUNITARIO 2018	5,213,172.52	5,213,172.52	-
	PROG INCLUSIÓN Y LA EQUIDAD EDUCATIVA -TIPO BÁSICO- DGDC	518,736.35	518,736.35	-
	PROG INCLUSIÓN Y LA EQUIDAD EDUCATIVA -TIPO BÁSICO- DGEI	2,426,227.07	2,426,227.07	-
	PROG NACIONAL DE BECAS - TIPO BÁSICO-	1,231,330.51	1,231,330.51	-
	PROG NACIONAL DE CONVIVENCIA ESCOLAR	1,760,336.00	1,760,336.00	-
	PROG FORTALECIMIENTO DE LA CALIDAD EDUCATIVA -TIPO BÁSICO-	4,835,474.83	4,835,474.83	-
		-	-	-
SEGURO POPULAR		716,571,163.08	716,571,163.08	-
	SEGURO POPULAR CONVENIO	716,571,163.08	716,571,163.08	-
				-
OTROS PROGRAMAS DE SALUD		79,605,321.06	79,605,321.06	-
	PROGRAMA AFASPE 2018	55,432,548.09	55,432,548.09	-
	APORTACIÓN FEDERAL A CONVENIOS DIF	13,711,211.84	13,711,211.84	-
	FORTALECIMIENTO A LA ATENCIÓN MÉDICA 2018	1,871,450.13	1,871,450.13	-
	PREVENCIÓN Y TRATAMIENTO DE LAS ADICCIONES 2018	2,277,300.00	2,277,300.00	-
	PROGRAMA COFEPRIS 2018	6,312,811.00	6,312,811.00	-
				-
APORTACIÓN FEDERAL A ORGANISMOS DE EDUCACIÓN SUB-MEDIA Y SUPERIOR		1,254,983,036.00	1,254,983,036.00	-
	UNIVERSIDAD INTERCULTURAL APORTACIÓN FEDERAL	1,588,000.00	1,588,000.00	-
	COBACH RECURSO FEDERAL 2018	179,822,628.00	179,822,628.00	-



GOBIERNO DEL ESTADO DE SAN LUIS POTOSÍ
 FORMATO DEL EJERCICIO Y DESTINO DE GASTO FEDERALIZADO Y REINTEGROS
 1 de Enero al 30 de Junio de 2018

PROGRAMA O FONDO	DESTINO DE LOS RECURSOS	EJERCICIO		REINTEGRO
		DEVENGADO	PAGADO	
	ICAT APORTACIÓN FEDERAL	22,375,927.00	22,375,927.00	-
	ASIGNACIONES PRESUPUESTARIAS AL CONVENIO CON LA UNIVERSIDAD AUTÓNOMA DE SAN LUIS POTOSÍ	995,393,876.00	995,393,876.00	-
	CECYTE APORTACIÓN FEDERAL	55,802,605.00	55,802,605.00	-
FONDO PARA LA NOMINA EDUCATIVA Y GASTO OPERATIVO		4,598,376,586.85	4,598,376,586.85	-
	NOMINA EDUCATIVA	3,946,776,056.85	3,946,776,056.85	-
	GASTO OPERATIVO	651,600,530.00	651,600,530.00	-
FASSA		899,477,361.07	899,477,361.07	-
	FASSA PREVENCIÓN, COMUNIDAD, R, TRANSFERENCIAS	899,477,361.07	899,477,361.07	-
FISE		160,015,482.00	160,015,482.00	-
	FISE 2018	160,015,482.00	160,015,482.00	-
FISMUN		1,160,086,146.00	1,160,086,146.00	-
	FISMUN 2018	1,160,086,146.00	1,160,086,146.00	-
FORTAMUN		831,590,400.00	831,590,400.00	-
	FORTAMUN 2018	831,590,400.00	831,590,400.00	-
FAM (ASISTENCIA SOCIAL)		127,995,414.00	127,995,414.00	-
	FAM ASISTENCIA SOCIAL	127,995,414.00	127,995,414.00	-
FAM (INFRAESTRUCTURA PARA LA EDUCACIÓN BÁSICA)		58,051,308.00	58,051,308.00	-
	FAM BÁSICO	58,051,308.00	58,051,308.00	-
FAETA (EDUCACIÓN TECNOLÓGICA)		41,306,648.00	41,306,648.00	-
	TRANSFERENCIAS	41,306,648.00	41,306,648.00	-
FONDO DE APORTACIÓN DE SEGURIDAD PÚBLICA (FASP)		134,331,649.34	134,331,649.34	-
	APORTACIÓN FEDERAL AL FASP 2018	125,566,092.00	125,566,092.00	-
	FASP 2009 AL 2016 EJERCICIOS ANTERIORES	8,765,557.34	8,765,557.34	-



GOBIERNO DEL ESTADO DE SAN LUIS POTOSÍ
 FORMATO DEL EJERCICIO Y DESTINO DE GASTO FEDERALIZADO Y REINTEGROS
 1 de Enero al 30 de Junio de 2018

PROGRAMA O FONDO	DESTINO DE LOS RECURSOS	EJERCICIO		REINTEGRO
		DEVENGADO	PAGADO	
FAM (INFRAESTRUCTURA PARA LA EDUCACIÓN SUPERIOR)		26,943,630.00	26,943,630.00	-
	FAM SUPERIOR	26,943,630.00	26,943,630.00	-
FAETA (EDUCACIÓN PARA ADULTOS)		35,667,840.00	35,667,840.00	-
	FAETA IEEA	35,667,840.00	35,667,840.00	-
FAFEF		367,361,577.88	367,361,577.88	-
	FAFEF	367,361,577.88	367,361,577.88	-
RAMO 23		763,602,624.68	763,602,624.68	-
	PROGRAMAS REGIONALES, PROYECTOS DE DESARROLLO REGIONAL, FONDO PARA EL FORTALECIMIENTO DE LA INFRAESTRUCTURA ESTATAL Y MUNICIPAL, FONDO PARA EL FORTALECIMIENTO FINANCIERO	763,602,624.68	763,602,624.68	-
FONREGION		15,384,693.64	15,384,693.64	-
	FONREGIÓN 2018	15,384,693.64	15,384,693.64	-
		-	-	-
TURISMO		6,882,500.00	6,882,500.00	-
	PROGRAMA DE DESARROLLO REGIONAL TURÍSTICO SUSTENTABLE Y PUEBLOS MÁGICOS	1,256,000.00	1,256,000.00	-
	PRODERMAGICO 2018	5,626,500.00	5,626,500.00	-
PROGRAMA DE INVERSIÓN CULTURAL		-	-	-
		-	-	-
		-	-	-
FONDO PARA LA ACCESIBILIDAD EN EL TRANSPORTE PUBLICO		51,998.00	51,998.00	-
	FONDO PARA LA ACCESIBILIDAD DE LAS PERSONAS CON DISCAPACIDAD 2017	51,998.00	51,998.00	-
FAM (INFRAESTRUCTURA PARA LA EDUCACIÓN MEDIA SUPERIOR)		1,307,304.00	1,307,304.00	-
	FAM MEDIA SUPERIOR	1,307,304.00	1,307,304.00	-
PROGRAMA DE INFRAESTRUCTURA INDÍGENA		2,018,556.08	2,018,556.08	-
	ACUERDO DE COORDINACIÓN DEL PROGRAMA DE INFRAESTRUCTURA INDÍGENA 2017 -PROII-	2,018,556.08	2,018,556.08	-
CONVENIOS CON LA CNA		185,075,105.44	185,075,105.44	-
	CONAGUA 2018 PROAGUA APARTADO URBANO	179,690,345.44	179,690,345.44	-
	CONAGUA 2018 PROAGUA APARTADO PTAR	4,000,000.00	4,000,000.00	-



GOBIERNO DEL ESTADO DE SAN LUIS POTOSÍ
 FORMATO DEL EJERCICIO Y DESTINO DE GASTO FEDERALIZADO Y REINTEGROS
 1 de Enero al 30 de Junio de 2018

PROGRAMA O FONDO	DESTINO DE LOS RECURSOS	EJERCICIO		REINTEGRO
		DEVENGADO	PAGADO	
	CONAGUA 2018 PROAGUA APARTADO AGUA LIMPIA	584,760.00	584,760.00	-
	CONAGUA 2018 APARTADO CULTURA DEL AGUA	800,000.00	800,000.00	-
PROGRAMAS DE CULTURA		10,000,000.00	10,000,000.00	-
	APOYO A INSTITUCIONES ESTATALES DE CULTURA 2018 - CONVENIO -	10,000,000.00	10,000,000.00	-
OPORTUNIDADES		23,456,003.00	23,456,003.00	-
	PROSPERA	23,456,003.00	23,456,003.00	-
RECURSOS PARA SEGURIDAD PÚBLICA		78,782,827.90	78,782,827.90	-
	FORTASEG 2018	78,782,827.90	78,782,827.90	-
	PROGRAMA NACIONAL DE PREVENCIÓN DEL DELITO	-	-	-
APOYO A MIGRANTES		7,754,804.43	7,754,804.43	-
	FONDO DE APOYO A MIGRANTES 2018	7,754,804.43	7,754,804.43	-
TOTALES		12,155,287,882.66	12,155,287,882.66	-



Gobierno del Estado de San Luis Potosí, SLP.
 Relacion de Esquemas Bursatiles y Coberturas Financieras
 Del 01 de Enero Al 30 de Junio de 2017

DENOMINACIÓN DEL ESQUEMA	SECTOR DEL EMISOR	EMISOR	POR TIPO DE VALOR		TOTALES
			ACCIONES	BONOS	

N/A

NO APLICA

5. FORMATOS DE LDF





GOBIERNO DEL ESTADO DE SAN LUIS POTOSÍ
Estado de Situación Financiera Detallado-LDF
Al 31 de diciembre 2017 y al 30 de Junio del 2018
(PESOS)

Concepto	6/30/2018	12/31/2017	Concepto	6/30/2018	12/31/2017
ACTIVO			PASIVO		
Activo Circulante			Pasivo Circulante		
a. Efectivo y Equivalente (a=a1+a2+a3+a4+a5+a6+a7)	2,784,155,265.62	1,252,860,704.44	a. Cuentas por Pagar a Corto Plazo (a=a1+a2+a3+a4+a5+a6+a7+a8+a9)	4,339,554,876.96	5,560,056,517.71
a1) Efectivo	-	-	a1) Servicios Personales por Pagar a Corto Plazo	5,509,772.91	6,866,830.47
a2) Bancos/Tesorería	2,781,742,695.12	1,252,860,703.42	a2) Proveedores por Pagar a Corto Plazo	91,705,456.89	230,201,077.03
a3) Bancos/Dependencias y Otros	-	-	a3) Contratistas por Obras Públicas por Pagar a Corto Plazo	4,733,433.56	44,994,338.13
a4) Inversiones Temporales (Hasta 3 meses)	-	-	a4) Participaciones y Aportaciones por Pagar a Corto Plazo	161,172,790.34	86,659,131.01
a5) Fondos con Afectación Específica	2,412,570.50	1.02	a5) Transferencias Otorgadas por Pagar a Corto Plazo	499,566,881.74	903,255,729.95
a6) Depósitos de Fondos de Terceros en Garantía y/o Administración	-	-	a6) Intereses, Comisiones y Otros Gastos de la Deuda Pública por Pagar a Corto Plazo	-	-
a7) Otros Efectivos y Equivalentes	-	-	a7) Retenciones y Contribuciones por Pagar a Corto Plazo	-42,446,167.85	690,926,203.78
b. Derechos a Recibir Efectivo o Equivalentes (b=b1+b2+b3+b4+b5+b6+b7)	1,244,150,795.61	1,044,878,340.07	a8) Devoluciones de la Ley de Ingresos por Pagar a Corto Plazo	-	-
b1) Inversiones Financieras de Corto Plazo	-	-	a9) Otras Cuentas por Pagar a Corto Plazo	3,619,312,709.37	3,597,153,207.34
b2) Cuentas por Cobrar a Corto Plazo	-	-	b. Documentos por Pagar a Corto Plazo (b=b1+b2+b3)	-	-
b3) Deudores Diversos por Cobrar a Corto Plazo	973,082,576.72	877,774,326.52	b1) Documentos Comerciales por Pagar a Corto Plazo	-	-
b4) Ingresos por Recuperar a Corto Plazo	8,490,139.03	8,490,139.03	b2) Documentos por Contratistas por Obras Públicas por Pagar a Corto Plazo	-	-
b5) Deudores por Anticipos de la Tesorería a Corto Plazo	237,303,767.86	133,339,562.52	b3) Otros Documentos por Pagar a Corto Plazo	-	-
b6) Préstamos Otorgados a Corto Plazo	25,274,312.00	25,274,312.00	c. Porción a Corto Plazo de la Deuda Pública a Largo Plazo (c=c1+c2)	176,941,117.02	-
b7) Otros Derechos a Recibir Efectivo o Equivalentes a Corto Plazo	-	-	c1) Porción a Corto Plazo de la Deuda Pública	176,941,117.02	-
c. Derechos a Recibir Bienes o Servicios (c=c1+c2+c3+c4+c5)	-	-	c2) Porción a Corto Plazo de Arrendamiento Financiero	-	-
c1) Anticipo a Proveedores por Adquisición de Bienes y Prestación de Servicios a CP	-	-	d. Títulos y Valores a Corto Plazo	-	-
c2) Anticipo a Proveedores por Adquisición de Bienes Inmuebles y Muebles a CP	-	-	e. Pasivos Diferidos a Corto Plazo (e=e1+e2+e3)	-	-



GOBIERNO DEL ESTADO DE SAN LUIS POTOSÍ
Estado de Situación Financiera Detallado-LDF
Al 31 de diciembre 2017 y al 30 de Junio del 2018
(PESOS)

Concepto	6/30/2018	12/31/2017	Concepto	6/30/2018	12/31/2017
c3) Anticipo a Proveedores por Adquisición de Bienes Intangibles a Corto Plazo	-	-	e1) Ingresos Cobrados por Adelantado a Corto Plazo	-	-
c4) Anticipo a Contratistas por Obras Públicas a Corto Plazo	-	-	e2) Intereses Cobrados por Adelantado a Corto Plazo	-	-
c5) Otros Derechos a Recibir Bienes o Servicios a Corto Plazo	-	-	e3) Otros Pasivos Diferidos a Corto Plazo	-	-
d. Inventarios (d=d1+d2+d3+d4+d5)	-	-	f. Fondos y Bienes de Terceros en Garantía y/o Administración a Corto Plazo (f=f1+f2+f3+f4+f5+f6)	-	-
d1) Inventario de Mercancías para Venta	-	-	f1) Fondos de Garantía a Corto Plazo	-	-
d2) Inventario de Mercancías Terminadas	-	-	f2) Fondos en Administración a Corto Plazo	-	-
d3) Inventario de Mercancías en Proceso de Elaboración	-	-	f3) Fondos Contingentes a Corto Plazo	-	-
d4) Inventario de Materias Primas, Materiales y Suministros para Producción	-	-	f4) Fondos de Fideicomisos, Mandatos y Contratos Análogos a Corto Plazo	-	-
d5) Bienes en Tránsito	-	-	f5) Otros Fondos de Terceros en Garantía y/o Administración a Corto Plazo	-	-
e. Almacenes	-	-	f6) Valores y Bienes en Garantía a Corto Plazo	-	-
f. Estimación por pérdida o Deterioro de Activos Circulantes (f=f1+f2)	-	-	g. Provisiones a Corto Plazo (g=g1+g2+g3)	47,215,099.50	47,230,549.50
f1) Estimaciones para Cuentas Incobrables por Derechos a Recibir Efectivo o E	-	-	g1) Provisión por Demandas y Juicios a Corto Plazo	47,215,099.50	47,230,549.50
f2) Estimación por Deterioro de Inventarios	-	-	g2) Provisión para Contingencias a Corto Plazo	-	-
g. Otros Activos Circulantes (g=g1+g2+g3+g4)	-	-	g3) Otras Provisiones a Corto Plazo	-	-
g1) Valores en Garantía	-	-	h. Otros Pasivos a Corto Plazo (h=h1+h2+h3)	621,583,115.23	233,659,413.78
g2) Bienes en Garantía (ecluye depósitos de fondos)	-	-	h1) Ingresos por Clasificar	-	-
g3) Bienes Derivados de Embargos, Decomisos, Aseguramientos y Dación en Pago	-	-	h2) Recaudación por Participar	10,407,807.35	9,689,879.35
g4) Adquisición con Fondos de Erceros	-	-	h3) Otros Pasivos Circulantes	611,175,307.88	223,969,534.43
IA. Total de Activos Circulantes (IA=a+b+c+d+e+f+g)	4,028,306,061.23	2,297,739,044.51	IIA. Total de Pasivos Circulantes (IIA=a+b+c+d+e+f+g+h)	5,185,294,208.71	5,840,946,480.99



GOBIERNO DEL ESTADO DE SAN LUIS POTOSÍ
Estado de Situación Financiera Detallado-LDF
Al 31 de diciembre 2017 y al 30 de Junio del 2018
(PESOS)

Concepto	6/30/2018	12/31/2017	Concepto	6/30/2018	12/31/2017
Activo No Circulante			Pasivo No Circulante		
a. Inversiones Financieras a Largo Plazo	415,476,489.41	415,476,489.41	a. Cuentas por Pagar a Largo Plazo	-	-
b. Derechos a Recibir Efectivo o Equivalentes a Largo Plazo	-	-	b. Documentos por Pagar a Largo Plazo	-	-
c. Bienes Inmuebles, Infraestructura y Construcciones en Proceso	51,834,309,159.15	50,725,048,398.94	c. Deuda Pública a Largo Plazo	4,151,769,702.69	4,228,068,968.69
d. Bienes Muebles	2,744,717,684.67	2,726,255,116.01	d. Pasivos Diferidos a Largo Plazo	-	-
e. Activos Intangibles	1,474,600.59	1,410,504.74	e. Fondos y Bienes de Terceros en Garantía y/o en Administración a Largo Plazo	-	-
f. Depreciación, Deterioro y Amortización Acumulada de Bienes	-1,544,378,809.54	-1,544,378,809.54	f. Provisiones a Largo Plazo	-	-
g. Activos Diferidos	-	-			
h. Estimación por Pérdida o Deterioro de Activos no Circulantes	176,941,117.02		IIB.Total de Pasivos No Circulantes (IIB=a+b+c+d+e+f)	4,151,769,702.69	4,228,068,968.69
i. Otros Activos no Circulantes	-	-			
			II. Total del Pasivo (II=IIA+IIB)	9,337,063,911.40	10,069,015,449.68
IB. Total de Activos No Circulantes (IB=a+b+c+d+e+f+g+h+i)	53,628,540,241.30	52,323,811,699.56			
I. Total del Activo (I=IA+IB)	57,656,846,302.53	54,621,550,744.07	HACIENDA PÚBLICA/PATRIMONIO		
			IIIA. Hacienda Pública/Patrimonio Contribuido (IIIA=a+b+c)	46,873,853,922.51	46,853,879,847.04
			a. Aportaciones	46,846,190,515.58	46,826,216,440.11
			b. Donaciones de Capital	-	-
			c. Actualización de la Hacienda Pública/Patrimonio	27,663,406.93	27,663,406.93
			IIIB. Hacienda Pública/Patrimonio Generado (IIIB=a+b+c+d+e)	1,445,928,468.62	-2,301,344,552.65
			a. Resultado del Ejercicio (Ahorro/Desahorro)	3,732,868,759.08	2,647,138,878.75
			b. Resultados de Ejercicios Anteriores	-2,286,940,290.46	-4,948,483,431.40
			c. Revalúos	-	-
			d. Reservas	-	-
			e. Rectificaciones de Resultados de Ejercicios Anteriores	-	-



GOBIERNO DEL ESTADO DE SAN LUIS POTOSÍ
 Estado de Situación Financiera Detallado-LDF
 Al 31 de diciembre 2017 y al 30 de Junio del 2018
 (PESOS)

Concepto	6/30/2018	12/31/2017	Concepto	6/30/2018	12/31/2017
					-
			IIIC. Exceso o Insuficiencia en la Actualización de la Hacienda Pública/Patrimonio (IIIC=a+b)	-	-
			a. Resultado de Posición Monetaria	-	-
			b. Resultado por Tenencia de Activos no Monetarios	-	-
			III. Total Hacienda Pública/Patrimonio (III=IIIA+IIIB+IIIC)	48,319,782,391.13	44,552,535,294.39
			IV. Total del Pasivo y Hacienda Pública/Patrimonio (IV=II+III)	57,656,846,302.53	54,621,550,744.07



GOBIERNO DEL ESTADO DE SAN LUIS POTOSÍ
Informe Analítico de la Deuda Pública y Otros Pasivos-LDF
Del 1 de Enero al 30 de Junio del 2018
(PESOS)

Denominación de la Deuda Pública y Otros Pasivos	Saldo al 31 de diciembre del 2017	Disposiciones del Periodo	Amortizaciones del Periodo	Revaluaciones, Reclasificaciones y Otros Ajustes	Saldo Final del Periodo	Pago de intereses del Periodo	Pago de Comisiones y demás costos asociados durante el Periodo
1. Deuda Pública (1=A+B)	4,228,068,968.69	-	76,299,266.00	-	4,151,769,702.69	173,737,461.98	663,921.90
A. Corto Plazo (A=a1+a2+a3)	-	-	-	-	-	-	-
a1) Instituciones de Crédito	-	-	-	-	-	-	-
a2) Títulos y Valores	-	-	-	-	-	-	-
a3) Arrendamientos Financieros	-	-	-	-	-	-	-
B. Largo Plazo (B=b1+b2+b3)	4,228,068,968.69	-	76,299,266.00	-	4,151,769,702.69	173,737,461.98	663,921.90
b1) Instituciones de Crédito	4,228,068,968.69	-	76,299,266.00	-	4,151,769,702.69	173,737,461.98	663,921.90
Banorte Reestructura Deuda 2008	2,175,087,487.97	-	15,927,000.00	-	2,159,160,487.97	89,647,683.75	261,921.90
Banobras (FONREC)	155,694,334.72	-	-	-	155,694,334.72	6,439,171.76	-
Banorte 750 mdp (BMW)	494,857,646.00	-	52,090,266.00	-	442,767,380.00	20,129,443.25	-
Banorte (Refinanciamiento Banco Santander)	1,402,429,500.00	-	8,282,000.00	-	1,394,147,500.00	57,521,163.22	402,000.00
b2) Títulos y Valores	-	-	-	-	-	-	-
b3) Arrendamientos Financieros	-	-	-	-	-	-	-
2. Otros Pasivos	5,840,946,480.99	30,476,235,044.01	29,820,582,771.73	-	-5,185,294,208.71	-	-
3. Total de la Deuda Pública y Otros Pasivos (3=1+2)	10,069,015,449.68	30,476,235,044.01	29,896,882,037.73	-	10,648,368,455.96	173,737,461.98	663,921.90
4. Deuda Contingente	-	-	-	-	-	-	-
A. Deuda Contingente 1	-	-	-	-	-	-	-
B. Deuda Contingente 2	-	-	-	-	-	-	-
c. Deuda Contingente XX	-	-	-	-	-	-	-
5. Valor de Instrumentos Bono Cupón Cero	50,601,002.53	-	-	972,104.78	51,573,107.31	-	-
A. Instrumento Bono Cupón Cero 1	50,601,002.53	-	-	972,104.78	51,573,107.31	-	-



GOBIERNO DEL ESTADO DE SAN LUIS POTOSÍ
Informe Analítico de la Deuda Pública y Otros Pasivos-LDF
Del 1 de Enero al 30 de Junio del 2018
(PESOS)

Denominación de la Deuda Pública y Otros Pasivos	Saldo al 31 de diciembre del 2017	Disposiciones del Periodo	Amortizaciones del Periodo	Revaluaciones, Reclasificaciones y Otros Ajustes	Saldo Final del Periodo	Pago de intereses del Periodo	Pago de Comisiones y demás costos asociados durante el Periodo
B. Instrumento Bono Cupón Cero 2	-	-	-	-	-	-	-
C. Instrumento Bono Cupón Cero XX	-	-	-	-	-	-	-

Obligaciones a Corto Plazo	Monto Contratado	Plazo Pactado	Tasa de Interés	Comisiones y Costos Relacionados	Tasa Efectiva
6. Obligaciones a Corto Plazo	-	-	-	-	-
A. Crédito XX				-	
B. Crédito XX				-	
C. Crédito XX	-	-	-	-	-

NOTA: El saldo del instrumento bono cupon cero 1 corresponde al 31 de marzo de 2018, en virtud de que el fiduciario del fideicomiso 2186 no entregó el saldo correspondiente.



GOBIERNO DEL ESTADO DE SAN LUIS POTOSÍ
Informe Analítico de Obligaciones Diferentes de Financiamientos-LDF
Del 1 de enero al 30 de Junio del 2018
(PESOS)

Denominación de las Obligaciones Diferentes de Financiamiento	Fecha del Contrato	Fecha de inicio de operación del proyecto	Fecha de vencimiento	Monto de la inversión pactado	Plazo pactado	Monto promedio mensual del pago de la contraprestación	Monto promedio mensual del pago de la contraprestación correspondiente al pago de inversión	Monto pagado de la inversión al 30 de Junio de 2018	Monto pagado de la inversión actualizado al 30 de Junio de 2018	Saldo pendiente por pagar de la inversión al 30 de Junio de 2018
A. Asociaciones Público Privadas (APP'S) (A=a+b+c+d)				3,116,640,565.00		42,719,314.49	33,226,942.83	2,558,600,623.93		-
a) CPS Ptar Tenorio	7/10/2002	1/1/2006	12/31/2023	653,485,000.00	216 meses	23,647,966.44	14,230,818.92	1,570,268,939.13		
b) Acueducto el Realito	7/3/2009	8/8/2013	8/7/2036	2,463,155,565.00	240 y 276 meses	19,071,348.05	18,996,123.90	988,331,684.80		
c) APP 3										
d) APP XX										
B. Otros Instrumentos (B=a+b+c+d)				-		-	-	-	-	-
a) Otro Instrumento 1										
b) Otro Instrumento 2										
c) Otro Instrumento 3										
d) Otro Instrumento XX										
C. Total de Obligaciones Diferentes de Financiamiento (C=A+B)				3,116,640,565.00		42,719,314.49	33,226,942.83	2,558,600,623.93		-



GOBIERNO DEL ESTADO DE SAN LUIS POTOSÍ
Balance Presupuestario-LDF
Del 1 de Enero al 30 de Junio del 2018
(PESOS)

Concepto	Estimado/ Aprobado	Devengado	Recaudado/Pagado
A. Ingresos Totales (A=A1+A2+A3)	43,680,867,313.00	24,442,865,360.12	24,442,865,360.12
A1. Ingresos de Libre Disposición	19,605,732,778.00	11,965,871,685.82	11,965,871,685.82
A2. Transferencias Federales Etiquetadas	24,229,412,067.00	12,553,292,940.30	12,553,292,940.30
A3. Financiamiento Neto	-154,277,532.00	-76,299,266.00	-76,299,266.00
B. Egresos Presupuestales (B=B1+B2)	43,680,867,313.00	21,626,183,560.84	21,437,179,806.43
B1. Gasto No Etiquetado (sin incluir Amortización de la Deuda Pública)	19,605,732,777.90	9,347,473,095.44	9,159,329,861.03
B2. Gasto Etiquetado (sin incluir Amortización de la Deuda Pública)	24,075,134,535.10	12,278,710,465.40	12,277,849,945.40
C. Remanentes del Ejercicio Anterior (C=C1+C2)		-	-
C1. Remanentes de Ingresos de Libre Disposición aplicados en el periodo			
C2. Remanentes de Transferencias Federales Etiquetadas aplicados en el periodo			
I. Balance Presupuestario (I=A-B+C)		- 2,816,681,799.28	3,005,685,553.69
II. Balance Presupuestario sin Financiamiento Neto (II=I-A3)	154,277,532.00	2,892,981,065.28	3,081,984,819.69
III. Balance Presupuestario sin Financiamiento Neto y sin Remanentes del Ejercicio Anterior (III=II-C)	154,277,532.00	2,892,981,065.28	3,081,984,819.69

Concepto	Aprobado	Devengado	Pagado
E. Intereses, Comisiones y Gastos de la Deuda (E=E1+E2)	459,131,579.00	174,401,383.88	174,401,383.88
E1. Intereses, Comisiones y Gastos de la Deuda con Gasto No Etiquetado	121,685,500.00	7,103,093.66	7,103,093.66
E2. Intereses, Comisiones y Gastos de la Deuda con Gasto Etiquetado	337,446,079.00	167,298,290.22	167,298,290.22
IV. Balance Primario (IV=III+E)	613,409,111.00	3,067,382,449.16	3,256,386,203.57



GOBIERNO DEL ESTADO DE SAN LUIS POTOSÍ
Balance Presupuestario-LDF
Del 1 de Enero al 30 de Junio del 2018
(PESOS)

Concepto	Estimado/ Aprobado	Devengado	Recaudado/Pagado
F. Financiamiento (F=F1+F2)	-	-	-
F1. Financiamiento con fuente de Pago de Ingresos de Libre Disposición			
F2. Financiamiento con fuente de Pago de Transferencias Federales Etiquetadas			
G. Amortización de la Deuda (G=G1+G2)	154,277,532.00	76,299,266.00	76,299,266.00
G1. Amortización de la Deuda Pública con Gasto No Etiquetado	-	-	-
G2. Amortización de la Deuda pública con Gasto Etiquetado	154,277,532.00	76,299,266.00	76,299,266.00
A3. Financiamiento Neto (A3=F-G)	-154,277,532.00	-76,299,266.00	-76,299,266.00

Concepto	Estimado/ Aprobado	Devengado	Recaudado/Pagado
A1. Ingresos de Libre Disposición	19,605,732,778.00	11,965,871,685.82	11,965,871,685.82
A3.1 Financiamiento Neto con Fuente de Pago de Ingresos de Libre Disposición (A3.1=F1-G1)	-	-	-
F1. Financiamiento con Fuente de pago de Ingresos de Libre Disposición	-	-	-
G1. Amortización de la Deuda Pública con Gasto No Etiquetado	-	-	-
B1. Gasto No Etiquetado (sin incluir Amortización de la Deuda Pública)	19,605,732,777.90	9,347,473,095.44	9,159,329,861.03
C1. Remanentes de Ingresos de Libre Disposición aplicados en el periodo			
V. Balance Presupuestario de Recursos Disponibles (V=A1+A3.1-B1+C1)	0.10	2,618,398,590.38	2,806,541,824.79
VI. Balance Presupuestario de Recursos Disponibles sin Financiamiento Neto (VI=V-A3.1)	0.10	2,618,398,590.38	2,806,541,824.79



GOBIERNO DEL ESTADO DE SAN LUIS POTOSÍ
Balance Presupuestario-LDF
Del 1 de Enero al 30 de Junio del 2018
(PESOS)

Concepto	Estimado/ Aprobado	Devengado	Recaudado/Pagado
A2. Transferencias Federales Etiquetadas	24,229,412,067.00	12,553,292,940.30	12,553,292,940.30
A3.2 Financiamiento Neto con fuente de Pago de Transferencias Federales Etiquetadas (A3.2=F2-G2)	-154,277,532.00	-76,299,266.00	-76,299,266.00
F2. Financiamiento con Fuente de Pago de Transferencias Federales Etiquetadas			
G2. Amortización de la Deuda Pública con Gasto Etiquetado	154,277,532.00	76,299,266.00	76,299,266.00
B2. Gasto Etiquetado (sin incluir Amortización de la Deuda Pública)	24,075,134,535.10	12,278,710,465.40	12,277,849,945.40
C2. Remanentes de Transferencias Federales Etiquetadas adplicados en el periodo			
VII. Balance Presupuestario de Recursos Etiquetados (VII=A2+A3.2-B2+C2)	-0.10	198,283,208.90	199,143,728.90
VIII. Balance Presupuestario de Recursos Etiquetados sin Financiamiento Neto (VIII=VII-A3.2)	154,277,531.90	274,582,474.90	275,442,994.90



GOBIERNO DEL ESTADO DE SAN LUIS POTOSÍ
Estado Analítico de ingresos Detallado-LDF
Del 1 de Enero al 30 de Junio del 2018
(PESOS)

Concepto	Ingreso					Diferencia
	Estimado	Ampliaciones/ (Reducciones)	Modificado	Devengado	Recaudado	
Ingresos de Libre Disposición						-
A. Impuestos	1,348,499,086.00	-	1,348,499,086.00	884,995,998.00	884,995,998.00	463,503,088.00
B. Cuotas y Aportaciones de Seguridad Social	-	-	-	-	-	-
C. Contribuciones de Mejoras	-	-	-	-	-	-
D. Derechos	1,918,056,350.00	590,827,334.27	2,508,883,684.27	1,377,805,258.77	1,377,805,258.77	540,251,091.23
E. Productos	328,626,183.00	37,035,003.00	365,661,186.00	330,280,991.94	330,280,991.94	-1,654,808.94
F. Aprovechamientos	65,971,893.00	32,665,721.00	98,637,614.00	43,929,231.11	43,929,231.11	22,042,661.89
G. Ingresos por Ventas de Bienes y Servicios	-	-	-	-	-	-
H. Participaciones	15,416,028,522.00	-	15,416,028,522.00	9,022,157,050.00	9,022,157,050.00	6,393,871,472.00
h1) Fondo General de Participaciones	11,804,880,385.00	-	11,804,880,385.00	6,438,446,673.00	6,438,446,673.00	5,366,433,712.00
h2) Fondo de Fomento Municipal	708,144,081.00	-	708,144,081.00	427,811,697.00	427,811,697.00	280,332,384.00
h3) Fondo de Fiscalización y Recaudación	850,030,705.00	-	850,030,705.00	414,274,057.00	414,274,057.00	435,756,648.00
h4) Fondo de Compensación	-	-	-	-	-	-
h5) Fondo de Extracción de Hidrocarburos	307,350.00	-	307,350.00	161,536.00	161,536.00	145,814.00
h6) Impuesto Especial sobre Producción y Servicios	204,364,274.00	-	204,364,274.00	91,151,408.00	91,151,408.00	113,212,866.00
h7) 0.136% de la Recaudación Federal Participable	-	-	-	-	-	-
h8) 3.17% Sobre Extracción de Petróleo	-	-	-	-	-	-
h9) Gasolinas y Diésel	499,507,500.00	-	499,507,500.00	262,872,597.00	262,872,597.00	236,634,903.00
h10) Fondo de Impuesto Sobre la Renta	1,348,794,227.00	-	1,348,794,227.00	1,387,439,082.00	1,387,439,082.00	-38,644,855.00
h11) Fondo de Estabilización de los Ingresos de las Entidades Federativas	-	-	-	-	-	-
I. Incentivos Derivados de la Colaboración Fiscal	282,839,808.00	-	282,839,808.00	167,807,954.00	167,807,954.00	115,031,854.00
i1) Tenencia o Uso de Vehículos	-	-	-	25,610.00	25,610.00	-25,610.00
i2) Fondo de Compensación ISAN	-	-	-	-	-	-
i3) Impuesto sobre Automóviles Nuevos	209,485,521.00	-	209,485,521.00	131,663,042.00	131,663,042.00	77,822,479.00
i4) Fondo de Compensación de Repecos-Intermedios	73,354,287.00	-	73,354,287.00	36,119,302.00	36,119,302.00	37,234,985.00
J. Transferencias	-	-	-	-	-	-



GOBIERNO DEL ESTADO DE SAN LUIS POTOSÍ
Estado Analítico de ingresos Detallado-LDF
Del 1 de Enero al 30 de Junio del 2018
(PESOS)

Concepto	Ingreso					Diferencia
	Estimado	Ampliaciones/ (Reducciones)	Modificado	Devengado	Recaudado	
K. Convenios	245,710,936.00	-	245,710,936.00	138,895,202.00	138,895,202.00	106,815,734.00
k1) Otros Convenios y Subsidios	245,710,936.00	-	245,710,936.00	138,895,202.00	138,895,202.00	106,815,734.00
L. Otros Ingresos de Libre Disposición	-	-	-	-	-	-
l1) Participaciones en Ingresos Locales	-	-	-	-	-	-
l2) Otros Ingresos de Libre Disposición	-	-	-	-	-	-
I. Total de ingresos de Libre Disposición	19,605,732,778.00	660,528,058.27	20,266,260,836.27	11,965,871,685.82	11,965,871,685.82	7,639,861,092.18
Ingresos Excedentes de Ingresos de Libre Disposición	-	-	-	-	-	-
Transferencias Federales Etiquetadas						-
A. Aportaciones	19,119,447,408.00	-	19,119,447,408.00	8,572,939,855.17	8,572,939,855.17	10,546,507,552.83
a1) Fondo de Aportaciones para la Nómina Educativa y Gasto Operativo	11,195,691,203.00	-	11,195,691,203.00	4,598,376,586.85	4,598,376,586.85	6,597,314,616.15
a2) Fondo de Aportaciones para los Servicios de Salud	1,886,337,948.00	-	1,886,337,948.00	911,585,303.13	911,585,303.13	974,752,644.87
a3) Fondo de Aportaciones para la infraestructura Social	2,227,526,196.00	-	2,227,526,196.00	1,320,101,628.00	1,320,101,628.00	907,424,568.00
a4) Fondo de Aportaciones para el Fortalecimiento de los Municipios y de las Demarcaciones Territoriales del Distrito Federal	1,651,148,505.00	-	1,651,148,505.00	831,590,400.00	831,590,400.00	819,558,105.00
a5) Fondo de Aportaciones Múltiples	753,126,419.00	-	753,126,419.00	287,473,278.00	287,473,278.00	465,653,141.00
a6) Fondo de Aportaciones para la Educación Tecnológica y de Adultos	155,313,175.00	-	155,313,175.00	76,974,488.00	76,974,488.00	78,338,687.00
a7) Fondo de Aportaciones para la Seguridad Pública de los Estados y del Distrito Federal	236,933,194.00	-	236,933,194.00	125,566,092.00	125,566,092.00	111,367,102.00
a8) Fondo de Aportaciones para el Fortalecimiento de las Entidades Federativas	820,370,768.00	-	820,370,768.00	396,938,490.00	396,938,490.00	423,432,278.00
a9) Fondo de Aportaciones Múltiples Monetización	193,000,000.00	-	193,000,000.00	24,333,589.19	24,333,589.19	168,666,410.81
B. Convenios	5,109,964,659.00	-	5,109,964,659.00	3,199,918,935.49	3,199,918,935.49	1,910,045,723.51
b1) Convenios de Protección Social en Salud	1,390,312,304.00	-	1,390,312,304.00	843,561,179.67	843,561,179.67	546,751,124.33



GOBIERNO DEL ESTADO DE SAN LUIS POTOSÍ
Estado Analítico de ingresos Detallado-LDF
Del 1 de Enero al 30 de Junio del 2018
(PESOS)

Concepto	Ingreso					Diferencia
	Estimado	Ampliaciones/ (Reducciones)	Modificado	Devengado	Recaudado	
b2) Convenios de Descentralización	1,911,635,129.00	-	1,911,635,129.00	1,430,738,123.29	1,430,738,123.29	480,897,005.71
b3) Convenios de Reasignación	-	-	-	-	-	-
b4) Otros Convenios y Subsidios	1,808,017,226.00	-	1,808,017,226.00	925,619,632.53	925,619,632.53	882,397,593.47
C. Fondos Distintos de Aportaciones	-	-	-	15,972,943.00	15,972,943.00	-15,972,943.00
c1) Fondo para Entidades Federativas y Municipios Productores de Hidrocarburos	-	-	-	15,972,943.00	15,972,943.00	-15,972,943.00
c2) Fondo Minero	-	-	-	-	-	-
D. Transferencias, Subsidios y Subvenciones, y Pensiones y Jubilaciones	-	-	-	-	-	-
E. Otras Transferencias Federales Etiquetadas	-	-	-	764,461,206.64	764,461,206.64	-764,461,206.64
II. Total de Transferencias Federales Etiquetadas	24,229,412,067.00	-	24,229,412,067.00	12,553,292,940.30	12,553,292,940.30	11,676,119,126.70
III. Ingresos Derivados de Financiamientos	-	-	-	-	-	-
A. Ingresos Derivados de Financiamientos	-	-	-	-	-	-
IV. Total de Ingresos (IV=I+II+III)	43,835,144,845.00	660,528,058.27	44,495,672,903.27	24,519,164,626.12	24,519,164,626.12	19,315,980,218.88
Datos Informativos	-	-	-	-	-	-
1. Ingresos Derivados de Financiamientos con Fuente de Pago de Ingresos de Libre Disposición	-	-	-	-	-	-
2. Ingresos Derivados de Financiamientos con Fuente de Pago de Transferencias Federales Etiquetadas	-	-	-	-	-	-
3. Ingresos Derivados de Financiamientos (3=1+2)	-	-	-	-	-	-



GOBIERNO DEL ESTADO DE SAN LUIS POTOSÍ
Estado Analítico del Ejercicio del Presupuesto de Egresos Detallado-LDF
Clasificación por Objeto del Gasto (Capítulo y Concepto)
Del 1 de Enero al 30 de Junio del 2018
(PESOS)

Concepto	Egresos					Subejercicio
	Aprobado	Ampliaciones/ Reducciones	Modificado	Devengado	Pagado	
I. Gasto No Etiquetado	19,605,732,777.90	1,036,632,392.58	20,642,365,170.48	9,347,473,095.44	9,159,329,861.03	11,294,892,075.04
A. Servicios Personales	7,299,502,216.41	847,247,051.59	8,146,749,268.00	3,124,990,400.82	3,030,303,478.60	5,021,758,867.18
a1) Remuneraciones al Personal de Carácter Permanente	3,140,319,024.66	316,488,597.13	3,456,807,621.79	1,778,864,942.17	1,778,864,942.17	1,677,942,679.62
a2) Remuneraciones al Personal de Carácter Transitorio	127,655,405.54	71,740,036.44	199,395,441.98	68,358,567.42	68,222,201.42	131,036,874.56
a3) Remuneraciones Adicionales y Especiales	811,835,836.87	64,266,274.17	876,102,111.04	125,646,776.60	125,646,776.60	750,455,334.44
a4) Seguridad Social	687,526,331.79	81,875,615.60	769,401,947.39	243,790,760.15	207,829,696.06	525,611,187.24
a5) Otras Prestaciones Sociales y Económicas	2,291,924,086.40	248,624,039.03	2,540,548,125.43	839,559,929.86	793,982,678.50	1,700,988,195.57
a6) Previsiones	140,398,306.05	54,229,322.47	194,627,628.52	-	-	194,627,628.52
a7) Pago de Estimulos a Servidores Públicos	99,843,225.10	10,023,166.75	109,866,391.85	68,769,424.62	55,757,183.85	41,096,967.23
B. Materiales y Suministros	234,909,098.91	39,256,274.20	274,165,373.11	93,963,842.14	72,197,672.16	180,201,530.97
b1) Materiales de Administración, Emisión de Documentos y Artículos Oficiales	52,700,951.34	5,234,341.19	57,935,292.53	11,930,992.84	10,348,702.57	46,004,299.69
b2) Alimentos y Utensilios	77,665,552.16	1,627,307.71	79,292,859.87	23,925,885.93	23,125,321.75	55,366,973.94
b3) Materias Primas y Materiales de Producción y Comercialización	7,122.00	84,824.56	91,946.56	2,647.12	2,647.12	89,299.44
b4) Materiales y Artículos de Construcción y de Reparación	6,421,935.79	1,882,004.42	8,303,940.21	2,533,391.85	1,709,540.01	5,770,548.36
b5) Productos Químicos, Farmacéuticos y de Laboratorio	5,825,678.21	1,132,672.48	6,958,350.69	1,716,311.99	1,630,771.11	5,242,038.70
b6) Combustibles, Lubricantes y Aditivos	88,870,377.00	24,202,362.35	113,072,739.35	52,095,018.25	33,752,095.84	60,977,721.10
b7) Vestuario, Blancos, Prendas de Protección y Artículos Deportivos	1,277,337.03	5,133,530.88	6,410,867.91	1,452,615.54	1,419,379.22	4,958,252.37
b8) Materiales y Suministros para Seguridad	-	2,000.00	2,000.00	-	-	2,000.00
b9) Herramientas, Refacciones y Accesorios Menores	2,140,145.38	-42,769.39	2,097,375.99	306,978.62	209,214.54	1,790,397.37
C. Servicios Generales	554,632,619.19	22,451,017.51	577,083,636.70	164,972,461.35	138,176,441.54	412,111,175.35
c1. Servicios Básicos	107,811,904.87	602,813.59	108,414,718.46	31,026,178.42	29,853,976.87	77,388,540.04
c2) Servicios de Arrendamiento	77,468,091.87	7,982,568.16	85,450,660.03	16,991,711.08	15,727,657.07	68,458,948.95
c3) Servicios Profesionales, Científicos, Técnicos y Otros Servicios	23,866,715.45	4,065,949.01	27,932,664.46	8,589,712.66	5,177,429.95	19,342,951.80



GOBIERNO DEL ESTADO DE SAN LUIS POTOSÍ
 Estado Analítico del Ejercicio del Presupuesto de Egresos Detallado-LDF
 Clasificación por Objeto del Gasto (Capítulo y Concepto)
 Del 1 de Enero al 30 de Junio del 2018
 (PESOS)

Concepto	Egresos					Subejercicio
	Aprobado	Ampliaciones/ Reducciones	Modificado	Devengado	Pagado	
c4) Servicios Financieros, Bancarios y Comerciales	47,073,206.18	-3,884,759.32	43,188,446.86	9,398,821.81	9,342,624.12	33,789,625.05
c5) Servicios de Instalación, Reparación, Mantenimiento y Conservación	59,876,629.58	8,941,120.18	68,817,749.76	16,525,277.81	12,787,405.20	52,292,471.95
c6) Servicios de Comunicación Social y Publicidad	51,660,293.89	943,726.66	52,604,020.55	21,126,441.01	9,497,539.67	31,477,579.54
c7) Servicios de Traslado y Viáticos	23,465,650.39	2,995,770.13	26,461,420.52	9,885,653.32	5,616,472.09	16,575,767.20
c8) Servicios Oficiales	14,141,586.47	667,319.09	14,808,905.56	5,409,129.89	4,387,052.28	9,399,775.67
c9) Otros Servicios Generales	149,268,540.49	136,510.01	149,405,050.50	46,019,535.35	45,786,284.29	103,385,515.15
D. Transferencias, Asignaciones, Subsidios y Otras Ayudas	6,510,719,225.58	98,919,832.35	6,609,639,057.93	3,543,538,404.26	3,537,855,041.61	3,066,100,653.67
d1) Transferencias Internas y Asignaciones al Sector Público	6,290,740,110.06	45,171,026.60	6,335,911,136.66	3,405,674,448.03	3,400,386,862.38	2,930,236,688.63
d2) Transferencias al Resto del Sector Público	0.00	22,650,169.17	22,650,169.17	8,366,279.17	8,366,279.17	14,283,890.00
d3) Subsidios y Subvenciones	8,483,180.83	-855,588.83	7,627,592.00	3,806,507.00	3,806,507.00	3,821,085.00
d4) Ayudas Sociales	211,495,934.69	3,898,407.00	215,394,341.69	97,635,351.65	97,239,574.65	117,758,990.04
d5) Pensiones y Jubilaciones	-	-	-	-	-	-
d6) Transferencias a Fideicomisos, Mandatos y Otros Análogos	-	28,055,818.41	28,055,818.41	28,055,818.41	28,055,818.41	-
d7) Transferencias a la Seguridad Social	-	-	-	-	-	-
d8) Donativos	-	-	-	-	-	-
d9) Transferencias al Exterior	-	-	-	-	-	-
E. Bienes Muebles, Inmuebles e Intangibles	1,355,892.62	34,973,154.79	36,329,047.41	17,218,677.32	14,661,137.51	19,110,370.09
e1) Mobiliario y Equipo de Administración	1,036,392.62	6,653,094.57	7,689,487.19	1,153,543.60	415,757.85	6,535,943.59
e2) Mobiliario y Equipo Educativo y Recreativo	-	644,914.00	644,914.00	355,740.96	108,940.98	289,173.04
e3) Equipo e Instrumental Médico y de Laboratorio	-	65,161.44	65,161.44	41,161.44	41,161.44	24,000.00
e4) Vehículos y Equipo de Transporte	300,000.00	23,656,233.06	23,956,233.06	13,962,636.57	12,515,066.96	9,993,596.49
e5) Equipo de Defensa y Seguridad	-	544,258.60	544,258.60	544,258.60	544,258.60	-
e6) Maquinaria, Otros Equipos y Herramientas	-	3,169,227.27	3,169,227.27	1,097,240.30	971,855.83	2,071,986.97
e7) Activos Biológicos	-	-	-	-	-	-
e8) Bienes Inmuebles	-	-	-	-	-	-
e9) Activos Intangibles	19,500.00	240,265.85	259,765.85	64,095.85	64,095.85	195,670.00



GOBIERNO DEL ESTADO DE SAN LUIS POTOSÍ
Estado Analítico del Ejercicio del Presupuesto de Egresos Detallado-LDF
Clasificación por Objeto del Gasto (Capítulo y Concepto)
Del 1 de Enero al 30 de Junio del 2018
(PESOS)

Concepto	Egresos					Subejercicio
	Aprobado	Ampliaciones/ Reducciones	Modificado	Devengado	Pagado	
F. Inversión Pública	889,823,629.17	210,191,090.44	1,100,014,719.61	555,886,550.42	519,233,330.48	544,128,169.19
f1) Obra Pública en Bienes de Dominio Público	72,918,430.00	54,289,078.10	127,207,508.10	86,063,849.19	85,516,955.76	41,143,658.91
f2) Obra Pública en Bienes Propios	2,500,000.00	25,247,716.93	27,747,716.93	9,475,083.74	9,475,083.74	18,272,633.19
f3) Proyectos Productivos y Acciones de Fomento	814,405,199.17	130,654,295.41	945,059,494.58	460,347,617.49	424,241,290.98	484,711,877.09
G. Inversiones Financieras y Otras Provisiones	1,000,000.00	-	1,000,000.00	-	-	1,000,000.00
g1) Inversiones para el Fomento de Actividades Productivas	-	-	-	-	-	-
g2) Acciones y Participaciones de Capital	-	-	-	-	-	-
g3) Compra de Títulos y Valores	-	-	-	-	-	-
g4) Concesión de Préstamos	-	-	-	-	-	-
g5) Inversiones en Fideicomisos, Mandatos y Otros Análogos Fideicomisos de Desastres Naturales	-	-	-	-	-	-
g6) Otras Inversiones Financieras	-	-	-	-	-	-
g7) Provisiones para Contingencias y Otras Erogaciones Especiales	1,000,000.00	-	1,000,000.00	-	-	1,000,000.00
H. Participaciones y Aportaciones	3,772,756,153.00	102,942,414.72	3,875,698,567.72	1,839,799,665.47	1,839,799,665.47	2,035,898,902.25
h1) Participaciones	3,772,756,153.00	-67,303,527.84	3,705,452,625.16	1,702,363,160.27	1,702,363,160.27	2,003,089,464.89
h2) Aportaciones	-	170,245,942.56	170,245,942.56	137,436,505.20	137,436,505.20	32,809,437.36
h3) Convenios	-	-	-	-	-	-
I. Deuda Pública	341,033,943.02	-319,348,443.02	21,685,500.00	7,103,093.66	7,103,093.66	14,582,406.34
i1) Amortización de la Deuda Pública	-	-	-	-	-	-
i2) Intereses de la Deuda Pública	73,232,500.00	-60,000,000.00	13,232,500.00	6,439,171.76	6,439,171.76	6,793,328.24
i3) Comisiones de la Deuda Pública	-	-	-	-	-	-
i4) Gastos de la Deuda Pública	13,953,000.00	-10,000,000.00	3,953,000.00	261,921.90	261,921.90	3,691,078.10
i5) Costo por Coberturas	34,500,000.00	-30,000,000.00	4,500,000.00	402,000.00	402,000.00	4,098,000.00
i6) Apoyos Financieros	-	-	-	-	-	-
i7) Adeudos de Ejercicios Fiscales Anteriores (ADEFAS)	219,348,443.02	-219,348,443.02	-	-	-	-



GOBIERNO DEL ESTADO DE SAN LUIS POTOSÍ
 Estado Analítico del Ejercicio del Presupuesto de Egresos Detallado-LDF
 Clasificación por Objeto del Gasto (Capítulo y Concepto)
 Del 1 de Enero al 30 de Junio del 2018
 (PESOS)

Concepto	Egresos					Subejercicio
	Aprobado	Ampliaciones/ Reducciones	Modificado	Devengado	Pagado	
II. Gasto Etiquetado	24,229,412,067.10	1,383,951,915.85	25,613,363,982.95	12,355,009,731.40	12,354,149,211.40	13,258,354,251.55
A. Servicios Personales	-	-	-	-	-	-
a1) Remuneraciones al Personal de Carácter Permanente	-	-	-	-	-	-
a2) Remuneraciones al Personal de Carácter Transitorio	-	-	-	-	-	-
a3) Remuneraciones Adicionales y Especiales	-	-	-	-	-	-
a4) Seguridad Social	-	-	-	-	-	-
a5) Otras Prestaciones Sociales y Económicas	-	-	-	-	-	-
a6) Previsiones	-	-	-	-	-	-
a7) Pago de Estimulos a Servidores Públicos	-	-	-	-	-	-
B. Materiales y Suministros	-	-	-	-	-	-
b1) Materiales de Administración, Emisión de Documentos y Artículos Oficiales	-	-	-	-	-	-
b2) Alimentos y Utensilios	-	-	-	-	-	-
b3) Materias Primas y Materiales de Producción y Comercialización	-	-	-	-	-	-
b4) Materiales y Artículos de Construcción y de Reparación	-	-	-	-	-	-
b5) Productos Químicos, Farmacéuticos y de Laboratorio	-	-	-	-	-	-
b6) Combustibles, Lubricantes y Aditivos	-	-	-	-	-	-
b7) Vestuario, Blancos, Prendas de Protección y Artículos Deportivos	-	-	-	-	-	-
b8) Materiales y Suministros para Seguridad	-	-	-	-	-	-
b9) Herramientas, Refacciones y Accesorios Menores	-	-	-	-	-	-
C. Servicios Generales	-	-	-	-	-	-
c1. Servicios Básicos	-	-	-	-	-	-
c2) Servicios de Arrendamiento	-	-	-	-	-	-
c3) Servicios Profesionales, Científicos, Técnicos y Otros Servicios	-	-	-	-	-	-



GOBIERNO DEL ESTADO DE SAN LUIS POTOSÍ
Estado Analítico del Ejercicio del Presupuesto de Egresos Detallado-LDF
Clasificación por Objeto del Gasto (Capítulo y Concepto)
Del 1 de Enero al 30 de Junio del 2018
(PESOS)

Concepto	Egresos					Subejercicio
	Aprobado	Ampliaciones/ Reducciones	Modificado	Devengado	Pagado	
c4) Servicios Financieros, Bancarios y Comerciales	-	-	-	-	-	-
c5) Servicios de Instalación, Reparación, Mantenimiento y Conservación	-	-	-	-	-	-
c6) Servicios de Comunicación Social y Publicidad	-	-	-	-	-	-
c7) Servicios de Traslado y Viáticos	-	-	-	-	-	-
c8) Servicios Oficiales	-	-	-	-	-	-
c9) Otros Servicios Generales	-	-	-	-	-	-
D. Transferencias, Asignaciones, Subsidios y Otras Ayudas	18,671,833,801.10	831,209,786.76	19,503,043,587.86	8,599,182,881.45	8,599,182,881.45	10,903,860,706.41
d1) Transferencias Internas y Asignaciones al Sector Público	18,555,783,027.10	831,035,192.16	19,386,818,219.26	8,599,008,286.85	8,599,008,286.85	14,915,777,826.97
d2) Transferencias al Resto del Sector Público	-	-	-	-	-	-
d3) Subsidios y Subvenciones	-	-	-	-	-	-
d4) Ayudas Sociales	116,050,774.00	174,594.60	116,225,368.60	174,594.60	174,594.60	116,050,774.00
d5) Pensiones y Jubilaciones	-	-	-	-	-	-
d6) Transferencias a Fideicomisos, Mandatos y Otros Análogos	-	-	-	-	-	-
d7) Transferencias a la Seguridad Social	-	-	-	-	-	-
d8) Donativos	-	-	-	-	-	-
d9) Transferencias al Exterior	-	-	-	-	-	-
E. Bienes Muebles, Inmuebles e Intangibles	-	3,502,570.50	3,502,570.50	3,502,570.10	3,502,570.10	0.40
e1) Mobiliario y Equipo de Administración	-	-	-	-	-	-
e2) Mobiliario y Equipo Educativo y Recreativo	-	-	-	-	-	-
e3) Equipo e Instrumental Médico y de Laboratorio	-	-	-	-	-	-
e4) Vehículos y Equipo de Transporte	-	3,502,570.50	3,502,570.50	3,502,570.10	3,502,570.10	0.40
e5) Equipo de Defensa y Seguridad	-	-	-	-	-	-
e6) Maquinaria, Otros Equipos y Herramientas	-	-	-	-	-	-
e7) Activos Biológicos	-	-	-	-	-	-
e8) Bienes Inmuebles	-	-	-	-	-	-
e9) Activos Intangibles	-	-	-	-	-	-



GOBIERNO DEL ESTADO DE SAN LUIS POTOSÍ
Estado Analítico del Ejercicio del Presupuesto de Egresos Detallado-LDF
Clasificación por Objeto del Gasto (Capítulo y Concepto)
Del 1 de Enero al 30 de Junio del 2018
(PESOS)

Concepto	Egresos					Subejercicio
	Aprobado	Ampliaciones/ Reducciones	Modificado	Devengado	Pagado	
F. Inversión Pública	1,457,188,467.00	587,742,986.40	2,044,931,453.40	1,517,050,177.63	1,516,189,657.63	527,881,275.77
f1) Obra Pública en Bienes de Dominio Público	62,624,252.00	929,251,642.08	991,875,894.08	991,875,894.08	991,875,894.08	-
f2) Obra Pública en Bienes Propios	-	1,746,999.07	1,746,999.07	1,656,287.07	1,656,287.07	90,712.00
f3) Proyectos Productivos y Acciones de Fomento	1,394,564,215.00	-343,255,654.75	1,051,308,560.25	523,517,996.48	522,657,476.48	527,790,563.77
G. Inversiones Financieras y Otras Provisiones	-	-	-	-	-	-
g1) Inversiones para el Fomento de Actividades Productivas	-	-	-	-	-	-
g2) Acciones y Participaciones de Capital	-	-	-	-	-	-
g3) Compra de Títulos y Valores	-	-	-	-	-	-
g4) Concesión de Préstamos	-	-	-	-	-	-
g5) Inversiones en Fideicomisos, Mandatos y Otros Análogos Fideicomisos de Desastres Naturales	-	-	-	-	-	-
g6) Otras Inversiones Financieras	-	-	-	-	-	-
g7) Provisiones para Contingencias y Otras Erogaciones Especiales	-	-	-	-	-	-
H. Participaciones y Aportaciones	3,608,666,188.00	-12,008,281.00	3,596,657,907.00	1,991,676,546.00	1,991,676,546.00	1,604,981,361.00
h1) Participaciones	-	-	-	-	-	-
h2) Aportaciones	3,608,666,188.00	-12,008,281.00	3,596,657,907.00	1,991,676,546.00	1,991,676,546.00	1,604,981,361.00
h3) Convenios	-	-	-	-	-	-
I. Deuda Pública	491,723,611.00	-26,495,146.81	465,228,464.19	243,597,556.22	243,597,556.22	221,630,907.97
i1) Amortización de la Deuda Pública	154,277,532.00	-	154,277,532.00	76,299,266.00	76,299,266.00	77,978,266.00
i2) Intereses de la Deuda Pública	337,446,079.00	-26,495,146.81	310,950,932.19	167,298,290.22	167,298,290.22	143,652,641.97
i3) Comisiones de la Deuda Pública	-	-	-	-	-	-
i4) Gastos de la Deuda Pública	-	-	-	-	-	-
i5) Costo por Coberturas	-	-	-	-	-	-
i6) Apoyos Financieros	-	-	-	-	-	-
i7) Adeudos de Ejercicios Fiscales Anteriores (ADEFAS)	-	-	-	-	-	-
III. Total de Egresos	43,835,144,845.00	2,420,584,308.43	46,255,729,153.43	21,702,482,826.84	21,513,479,072.43	24,553,246,326.59



GOBIERNO DEL ESTADO DE SAN LUIS POTOSÍ
Estado Analítico del Ejercicio del Presupuesto de Egresos Detallado-LDF
Clasificación Administrativa
Del 1 de Enero al 30 de Junio del 2018
(PESOS)

Concepto	Egresos					Subejercicio
	Aprobado	Ampliaciones/ Reducciones	Modificado	Devengado	Pagado	
I. GASTO NO ETIQUETADO	19,605,732,777.90	1,036,632,392.58	20,642,365,170.48	9,347,473,095.44	9,159,329,861.03	11,294,892,075.04
CONGRESO DEL ESTADO	293,068,050.00	1,448,730.87	294,516,780.87	147,982,770.87	147,982,770.87	146,534,010.00
SUPREMO TRIBUNAL DE JUSTICIA	1,102,092,329.92	4,347,700.00	1,106,440,029.92	555,393,862.86	555,393,862.86	551,046,167.06
DESPACHO DEL EJECUTIVO	113,173,726.26	468,232.36	113,641,958.62	39,876,760.29	38,317,551.93	73,765,198.33
SECRETARÍA GENERAL DE GOBIERNO	415,880,399.18	-29,083,969.16	386,796,430.02	144,815,628.43	141,418,095.66	241,980,801.59
SECRETARÍA DE FINANZAS	755,696,654.95	99,055,142.62	854,751,797.57	258,007,429.13	237,980,403.70	596,744,368.44
SECRETARÍA DE DESARROLLO SOCIAL Y REGIONAL	101,223,786.94	4,227,171.46	105,450,958.40	42,583,750.86	41,805,993.04	62,867,207.54
SECRETARÍA DE DESARROLLO URBANO, VIVIENDA Y OBRAS PÚBLICAS	122,688,974.61	22,313,904.74	145,002,879.35	55,421,343.22	52,119,317.63	89,581,536.13
SECRETARÍA DE DESARROLLO ECONÓMICO	156,517,994.40	9,078,576.11	165,596,570.51	64,476,484.72	63,613,597.60	101,120,085.79
SECRETARÍA DE DESARROLLO AGROPECUARIO Y RECURSOS HIDRÁULICOS	205,553,371.13	215,504,961.14	421,058,332.27	236,816,395.47	217,185,020.48	184,241,936.80
SECRETARÍA DE ECOLOGÍA Y GESTIÓN AMBIENTAL	50,497,510.02	3,137,861.74	53,635,371.76	19,226,791.28	18,301,431.52	34,408,580.48
SISTEMA EDUCATIVO ESTATAL REGULAR	2,061,921,528.79	-54,651,091.44	2,007,270,437.35	781,031,415.33	749,941,927.97	1,226,239,022.02
OFICIALÍA MAYOR	990,340,658.45	-9,688,687.76	980,651,970.69	371,751,469.17	328,942,834.99	608,900,501.52
PROCURADURÍA GENERAL DE JUSTICIA	-	916,991,522.72	916,991,522.72	349,680,651.70	341,971,524.39	567,310,871.02
CONTRALORÍA GENERAL DEL ESTADO	104,590,717.39	2,305,442.68	106,896,160.07	42,113,448.34	41,407,715.12	64,782,711.73
SECRETARÍA DE EDUCACIÓN	160,318,270.00	163,796,102.00	324,114,372.00	292,154,752.46	292,154,752.46	31,959,619.54
COORDINACIÓN GENERAL DE LA DEFENSORÍA PÚBLICA DEL ESTADO	133,922,969.46	-8,948,126.24	124,974,843.22	56,281,354.58	55,632,358.58	68,693,488.64
SECRETARIADO EJECUTIVO DEL CONSEJO ESTATAL DE SEGURIDAD PÚBLICA DEL ESTADO	58,950,610.17	13,361,089.94	72,311,700.11	50,451,790.16	50,330,767.29	21,859,909.95
SECRETARÍA TÉCNICA DEL GABINETE	15,718,670.58	2,227,085.91	17,945,756.49	6,684,185.78	6,493,912.96	11,261,570.71
COORDINACIÓN GENERAL DE COMUNICACIÓN SOCIAL	81,857,104.71	2,255,924.92	84,113,029.63	35,164,303.43	22,372,855.21	48,948,726.20
SECRETARÍA DE COMUNICACIONES Y TRANSPORTES	150,197,613.08	15,630,793.24	165,828,406.32	38,404,381.83	37,247,658.63	127,424,024.49
SECRETARÍA DEL TRABAJO Y PREVISIÓN SOCIAL	207,419,537.61	-8,031,521.38	199,388,016.23	86,982,287.24	85,925,526.51	112,405,728.99
SECRETARÍA DE TURISMO	64,634,535.94	5,823,971.09	70,458,507.03	29,825,575.80	29,006,705.01	40,632,931.23
SECRETARÍA DE CULTURA	267,539,355.25	16,375,599.77	283,914,955.02	123,087,279.03	121,376,750.03	160,827,675.99
SECRETARÍA DE SEGURIDAD PÚBLICA	2,141,327,529.60	-279,435,599.76	1,861,891,929.84	795,998,278.18	766,232,079.69	1,065,893,651.66



GOBIERNO DEL ESTADO DE SAN LUIS POTOSÍ
 Estado Analítico del Ejercicio del Presupuesto de Egresos Detallado-LDF
 Clasificación Administrativa
 Del 1 de Enero al 30 de Junio del 2018
 (PESOS)

Concepto	Egresos					Subejercicio
	Aprobado	Ampliaciones/ Reducciones	Modificado	Devengado	Pagado	
CONSEJERÍA JURÍDICA	3,728,231.28	869,239.66	4,597,470.94	1,658,525.43	1,581,957.61	2,938,945.51
UNIDAD DE SISTEMAS DE INFORMÁTICA DEL PODER EJECUTIVO DE SAN LUIS POTOSÍ	13,278,090.54	158,339.82	13,436,430.36	4,948,211.71	4,109,421.29	8,488,218.65
C.E.C.U.R.T. PROF. CARLOS JONGUITUD BARRIOS	159,955,199.69	5,657,519.00	165,612,718.69	82,298,705.98	82,298,705.98	83,314,012.71
C.E.C.U.R.T. II	60,399,990.43	1,681,574.00	62,081,564.43	31,166,906.49	31,166,906.49	30,914,657.94
JUNTA ESTATAL DE CAMINOS	153,872,557.90	46,581,367.98	200,453,925.88	116,359,469.81	116,359,469.81	84,094,456.07
SISTEMA PARA EL DESARROLLO INTEGRAL DE LA FAMILIA DEL ESTADO DE SAN LUIS POTOSÍ	449,992,632.61	41,048,516.42	491,041,149.03	256,377,215.12	256,354,107.40	234,663,933.91
CENTRO DE CONVENCIONES DE SAN LUIS POTOSÍ	51,566,546.98	-31,357,808.98	20,208,738.00	16,258,738.00	16,258,738.00	3,950,000.00
INSTITUTO REGISTRAL Y CATASTRAL DEL ESTADO DE SAN LUIS POTOSÍ	13,131,158.05	-6,151,985.86	6,979,172.19	4,057,031.39	4,045,372.81	2,922,140.80
ARCHIVO HISTÓRICO DEL ESTADO LIC. ANTONIO ROCHA	18,698,589.03	-1,149,382.49	17,549,206.54	6,407,351.57	6,349,498.51	11,141,854.97
COMISIÓN ESTATAL DEL AGUA	254,939,812.45	86,102,258.77	341,042,071.22	220,864,710.01	220,693,921.50	120,177,361.21
RÉGIMEN ESTATAL DE PROTECCIÓN SOCIAL EN SALUD DEL ESTADO DE SAN LUIS POTOSÍ	233,000,000.00	5,340,046.00	238,340,046.00	122,354,907.55	122,354,907.55	115,985,138.45
AGENCIA PRO SAN LUIS	6,500,141.87	-2,348,002.87	4,152,139.00	2,177,835.00	2,177,835.00	1,974,304.00
COORDINACIÓN ESTATAL PARA EL FORTALECIMIENTO INSTITUCIONAL DE LOS MUNICIPIOS	24,612,810.11	1,163,410.30	25,776,220.41	9,742,850.76	9,645,587.88	16,033,369.65
CONSEJO ESTATAL DE POBLACIÓN	13,463,035.73	-1,335,057.82	12,127,977.91	5,100,816.39	5,055,581.23	7,027,161.52
INSTITUTO POTOSINO DEL DEPORTE	86,155,680.78	15,067,385.14	101,223,065.92	44,657,217.61	43,376,903.13	56,565,848.31
CONSEJO POTOSINO DE CIENCIA Y TECNOLOGÍA	10,612,923.00	250,625.00	10,863,548.00	5,466,065.00	5,266,065.00	5,397,483.00
PROMOTORA DEL ESTADO DE SAN LUIS POTOSÍ	20,256,101.10	6,316,978.71	26,573,079.81	15,196,622.88	15,174,405.41	11,376,456.93
INSTITUTO ESTATAL DE INFRAESTRUCTURA FÍSICA EDUCATIVA	47,383,308.00	8,321,744.00	55,705,052.00	33,704,681.00	33,704,681.00	22,000,371.00
INSTITUTO DE LAS MUJERES, DEL ESTADO DE SAN LUIS POTOSÍ	28,551,387.95	896,969.00	29,448,356.95	15,938,391.95	15,938,391.95	13,509,965.00
SERVICIOS DE SALUD DE SAN LUIS POTOSÍ	825,852,454.93	367,610,437.74	1,193,462,892.67	627,210,941.13	624,921,888.13	566,251,951.54
TRIBUNAL ESTATAL DE JUSTICIA ADMINISTRATIVA DE SAN LUIS POTOSÍ	42,637,299.75	-16,622,724.31	26,014,575.44	22,765,422.59	22,683,103.59	3,249,152.85
INSTITUTO POTOSINO DE LA JUVENTUD	12,593,705.62	776,014.60	13,369,720.22	4,818,484.43	4,813,442.13	8,551,235.79
INSTITUTO ESTATAL DE CIEGOS	4,311,767.95	26,315.00	4,338,082.95	2,166,598.00	2,166,598.00	2,171,484.95



GOBIERNO DEL ESTADO DE SAN LUIS POTOSÍ
 Estado Analítico del Ejercicio del Presupuesto de Egresos Detallado-LDF
 Clasificación Administrativa
 Del 1 de Enero al 30 de Junio del 2018
 (PESOS)

Concepto	Egresos					Subejercicio
	Aprobado	Ampliaciones/ Reducciones	Modificado	Devengado	Pagado	
INSTITUTO DE DESARROLLO HUMANO Y SOCIAL DE LOS PUEBLOS INDIGENAS	15,443,883.00	979,294.00	16,423,177.00	7,431,502.28	6,748,068.04	8,991,674.72
COMISIÓN EJECUTIVA ESTATAL DE ATENCIÓN A VICTIMAS	33,790,294.01	-1,380,463.14	32,409,830.87	15,439,226.38	15,418,890.90	16,970,604.49
INSTITUTO DE VIVIENDA DEL ESTADO	71,812,720.04	27,290,302.32	99,103,022.36	39,552,868.71	39,523,723.51	59,550,153.65
FONDO TURÍSTICO	22,755,444.50	1,421,592.71	24,177,037.21	13,349,315.21	13,349,315.21	10,827,722.00
CENTRO DE JUSTICIA PARA MUJERES DEL ESTADO DE SAN LUIS POTOSÍ	3,043,600.00	4,011,025.44	7,054,625.44	3,257,640.86	3,257,640.86	3,796,984.58
INSTITUTO DE TELEVISIÓN PÚBLICA DE SAN LUIS POTOSÍ XHLS CANAL 9	-	4,767,897.28	4,767,897.28	4,518,885.21	4,518,885.21	249,012.07
INSTITUTO NACIONAL DE LAS PERSONAS ADULTAS MAYORES	337,736.00	-	337,736.00	-	-	337,736.00
UNIVERSIDAD INTERCULTURAL	28,251,014.00	7,307,139.00	35,558,153.00	16,619,135.00	16,619,135.00	18,939,018.00
UNIVERSIDAD TECNOLÓGICA METROPOLITANA DE SAN LUIS POTOSÍ	-	5,941,778.00	5,941,778.00	2,956,791.24	2,611,336.70	2,984,986.76
CONSEJO CONSULTIVO DEL CENTRO HISTÓRICO	411,652.89	-	411,652.89	205,828.89	205,828.89	205,824.00
ASILO PARA ANCIANOS DR. NICOLÁS AGUILAR	38,178,592.00	887,900.00	39,066,492.00	19,156,391.00	19,156,391.00	19,910,101.00
INSTITUTO DE REINTEGRACIÓN SOCIAL ROSARIO CASTELLANOS	12,631,298.00	57,850.00	12,689,148.00	6,375,998.00	6,199,948.00	6,313,150.00
COLEGIO DE BACHILLERES	371,310,564.95	31,186,312.00	402,496,876.95	186,907,965.83	186,907,965.83	215,588,911.12
CENTRO DE ASISTENCIA SOCIAL RAFAEL NIETO	17,034,718.00	72,900.00	17,107,618.00	8,384,660.00	8,384,660.00	8,722,958.00
CASA CUNA MARGARITA MAZA DE JUÁREZ	23,839,338.00	187,600.00	24,026,938.00	12,107,272.00	11,887,545.00	11,919,666.00
INSTITUTO TEMAZCALLI, PREVENCIÓN Y REHABILITACIÓN	45,761,737.00	14,480,531.00	60,242,268.00	30,760,227.00	30,760,227.00	29,482,041.00
SISTEMA DE FINANCIAMIENTO PARA EL DESARROLLO DEL ESTADO DE SAN LUIS POTOSÍ	43,867,806.36	12,684,414.65	56,552,221.01	27,872,708.64	27,859,871.08	28,679,512.37
INSTITUTO POTOSINO DE BELLAS ARTES	29,178,891.00	3,436,673.00	32,615,564.00	15,525,523.54	15,525,523.54	17,090,040.46
MUSEO DEL VIRREINATO	5,153,640.12	85,806.30	5,239,446.42	2,303,893.81	2,290,899.77	2,935,552.61
INSTITUTO ESTATAL DE EDUCACIÓN PARA ADULTOS	-	1,000,000.00	1,000,000.00	1,000,000.00	1,000,000.00	-
COLEGIO DE EDUCACIÓN PROFESIONAL TÉCNICA DEL ESTADO DE SAN LUIS POTOSÍ	29,200,692.00	12,589,562.00	41,790,254.00	12,589,562.00	12,589,562.00	29,200,692.00
INSTITUTO TECNOLÓGICO SUPERIOR DE EBANO	4,406,459.77	1,265,396.23	5,671,856.00	2,938,763.00	2,938,763.00	2,733,093.00
INSTITUTO DE CAPACITACIÓN PARA EL TRABAJO DEL ESTADO DE SAN LUIS POTOSÍ	19,735,887.99	4,225,050.00	23,960,937.99	10,926,288.00	10,926,288.00	13,034,649.99



GOBIERNO DEL ESTADO DE SAN LUIS POTOSÍ
Estado Analítico del Ejercicio del Presupuesto de Egresos Detallado-LDF
Clasificación Administrativa
Del 1 de Enero al 30 de Junio del 2018
(PESOS)

Concepto	Egresos					Subejercicio
	Aprobado	Ampliaciones/ Reducciones	Modificado	Devengado	Pagado	
INSTITUTO TECNOLÓGICO DE TAMAZUNCHALE	20,013,661.50	2,816,230.00	22,829,891.50	10,195,193.51	10,195,193.51	12,634,697.99
UNIVERSIDAD TECNOLÓGICA	35,114,596.90	16,144,001.10	51,258,598.00	22,093,005.00	22,093,005.00	29,165,593.00
CENTRO CULTURAL REAL DE CATORCE	1,762,227.87	65,334.71	1,827,562.58	691,027.89	578,236.15	1,136,534.69
MUSEO DEL FERROCARRIL	7,004,223.33	641,346.00	7,645,569.33	3,557,597.28	3,439,291.28	4,087,972.05
MUSEO DE ARTE CONTEMPORÁNEO	5,038,181.46	-122,973.52	4,915,207.94	2,269,496.25	2,261,287.25	2,645,711.69
MUSEO LABERINTO DE LAS CIENCIAS Y LAS ARTES	41,129,766.98	6,075,131.15	47,204,898.13	23,654,054.15	23,654,054.15	23,550,843.98
CENTRO DE LAS ARTES DE SAN LUIS POTOSÍ	39,242,580.13	-10,670.74	39,231,909.39	17,505,179.11	17,485,345.95	21,726,730.28
MUSEO FRANCISCO COSSÍO	21,329,603.20	59,094.59	21,388,697.79	7,774,046.36	7,710,570.82	13,614,651.43
MUSEO FEDERICO SILVA, ESCULTURA CONTEMPORÁNEA	7,567,123.85	512,780.07	8,079,903.92	3,306,070.00	3,297,991.62	4,773,833.92
CINETECA ALAMEDA	6,140,058.61	2,376,792.61	8,516,851.22	3,211,586.50	3,197,242.74	5,305,264.72
MUSEO NACIONAL DE LA MASCARA	7,207,128.56	298,464.40	7,505,592.96	3,173,228.31	3,132,195.97	4,332,364.65
COLEGIO DE ESTUDIOS CIENTÍFICOS Y TECNOLÓGICOS (CECYTE)	86,615,977.18	9,271,377.00	95,887,354.18	56,913,162.20	56,913,162.20	38,974,191.98
INSTITUTO TECNOLÓGICO SUPERIOR DE RIOVERDE	11,077,861.21	6,697,708.84	17,775,570.05	10,144,847.00	10,144,847.00	7,630,723.05
UNIVERSIDAD POLITÉCNICA DE SAN LUIS POTOSÍ	73,207,328.52	44,226,997.00	117,434,325.52	65,232,417.52	65,232,417.52	52,201,908.00
COLEGIO DE SAN LUIS	1,829,963.00	1,519,632.00	3,349,595.00	2,129,620.00	2,129,620.00	1,219,975.00
INSTITUTO TECNOLÓGICO SUPERIOR DE SAN LUIS POTOSÍ	19,394,806.02	6,860,373.92	26,255,179.94	13,754,650.92	13,754,650.92	12,500,529.02
FERIA NACIONAL POTOSINA (FENAPO)		7,242,534.00	7,242,534.00	7,242,534.00	7,242,534.00	-
MUSEO REGIONAL POTOSINO	1,411,148.00	-	1,411,148.00	352,786.97	352,786.97	1,058,361.03
MUSEO REGIONAL HUASTECO, A.C.	394,875.00	-	394,875.00	197,437.50	197,437.50	197,437.50
PENTATHLÓN UNIVERSITARIO, A.C.	39,606.00	-	39,606.00	19,803.00	19,803.00	19,803.00
COLEGIO EDUCATIVO DE CIENCIAS, CULTURA Y SERVICIOS PROFESIONALES, A.C.	151,051.00	-	151,051.00	151,051.00	151,051.00	-
CONSEJO NACIONAL DE FOMENTO EDUCATIVO	1,350,110.00	-	1,350,110.00	337,527.00	337,527.00	1,012,583.00
ESTANCIA DESARROLLO Y BIENESTAR INFANTIL SUTSGE	1,788,773.00	-	1,788,773.00	894,384.00	894,384.00	894,389.00
RELIGIOSAS DE LA CRUZ DEL SAGRADO CORAZÓN DE JESÚS EN MÉXICO, A.R.	224,087.00	-	224,087.00	93,370.00	93,370.00	130,717.00
EL ÁNGEL DEL ESPEJO, A.C.	30,000.00	-	30,000.00	15,000.00	15,000.00	15,000.00
GUARDERÍA MATEHUALA, A.C.	221,184.00	-	221,184.00	-	-	221,184.00



GOBIERNO DEL ESTADO DE SAN LUIS POTOSÍ
 Estado Analítico del Ejercicio del Presupuesto de Egresos Detallado-LDF
 Clasificación Administrativa
 Del 1 de Enero al 30 de Junio del 2018
 (PESOS)

Concepto	Egresos					Subejercicio
	Aprobado	Ampliaciones/ Reducciones	Modificado	Devengado	Pagado	
MUSEO DE LAS TRADICIONES POTOSINAS, A.C.	201,678.00	-	201,678.00	100,839.00	100,839.00	100,839.00
INSTITUTO POTOSINO DE INVESTIGACIÓN CIENTÍFICA Y TECNOLÓGICA, A.C. (IPICYT)	5,645,788.00	-	5,645,788.00	2,822,898.00	2,822,898.00	2,822,890.00
AHUALULCO	-	24,719,531.08	24,719,531.08	12,659,305.28	12,659,305.28	12,060,225.80
ALAQUINES	-	12,770,268.96	12,770,268.96	6,451,244.01	6,451,244.01	6,319,024.95
AQUISMÓN	-	67,807,575.35	67,807,575.35	33,648,057.56	33,648,057.56	34,159,517.79
ARMADILLO DE LOS INFANTE	-	9,386,369.53	9,386,369.53	5,125,109.83	5,125,109.83	4,261,259.70
AXTLA DE TERRAZAS	-	48,469,566.08	48,469,566.08	25,204,576.06	25,204,576.06	23,264,990.02
CÁRDENAS	-	26,097,438.73	26,097,438.73	13,148,616.08	13,148,616.08	12,948,822.65
CATORCE	-	13,722,389.87	13,722,389.87	7,014,706.99	7,014,706.99	6,707,682.88
CEDRAL	-	23,586,678.03	23,586,678.03	11,856,173.50	11,856,173.50	11,730,504.53
CERRITOS	-	33,262,913.73	33,262,913.73	16,638,263.04	16,638,263.04	16,624,650.69
CERRO DE SAN PEDRO	-	7,793,385.08	7,793,385.08	3,887,346.74	3,887,346.74	3,906,038.34
CIUDAD DEL MAÍZ	-	44,235,103.49	44,235,103.49	22,151,397.32	22,151,397.32	22,083,706.17
CIUDAD FERNÁNDEZ	-	65,049,789.24	65,049,789.24	33,952,218.87	33,952,218.87	31,097,570.37
CIUDAD VALLES	-	208,716,070.87	208,716,070.87	106,035,262.43	106,035,262.43	102,680,808.44
COXCATLÁN	-	24,875,917.36	24,875,917.36	12,635,941.28	12,635,941.28	12,239,976.08
CHARCAS	-	28,008,749.10	28,008,749.10	14,437,690.91	14,437,690.91	13,571,058.19
ÉBANO	-	63,334,791.14	63,334,791.14	34,063,399.11	34,063,399.11	29,271,392.03
GUADALCÁZAR	-	37,608,712.44	37,608,712.44	18,655,548.29	18,655,548.29	18,953,164.15
HUEHUETLÁN	-	21,961,782.87	21,961,782.87	11,124,858.98	11,124,858.98	10,836,923.89
LAGUNILLAS	-	9,503,014.30	9,503,014.30	4,873,799.70	4,873,799.70	4,629,214.60
MATEHUALA	-	114,545,802.13	114,545,802.13	58,279,152.66	58,279,152.66	56,266,649.47
MEXQUITIC DE CARMONA	-	75,328,647.36	75,328,647.36	38,369,026.96	38,369,026.96	36,959,620.40
MOCTEZUMA	-	25,883,674.07	25,883,674.07	12,850,241.98	12,850,241.98	13,033,432.09
RAYÓN	-	24,078,886.89	24,078,886.89	12,738,477.37	12,738,477.37	11,340,409.52
RIOVERDE	-	120,581,352.76	120,581,352.76	64,040,013.14	64,040,013.14	56,541,339.62
SALINAS	-	38,663,809.87	38,663,809.87	19,384,326.63	19,384,326.63	19,279,483.24



GOBIERNO DEL ESTADO DE SAN LUIS POTOSÍ
Estado Analítico del Ejercicio del Presupuesto de Egresos Detallado-LDF
Clasificación Administrativa
Del 1 de Enero al 30 de Junio del 2018
(PESOS)

Concepto	Egresos					Subejercicio
	Aprobado	Ampliaciones/ Reducciones	Modificado	Devengado	Pagado	
SAN ANTONIO	-	14,043,446.57	14,043,446.57	7,427,303.21	7,427,303.21	6,616,143.36
SAN CIRO DE ACOSTA	-	13,735,450.95	13,735,450.95	7,019,580.28	7,019,580.28	6,715,870.67
SAN LUIS POTOSÍ	-	1,039,442,287.72	1,039,442,287.72	572,744,708.60	572,744,708.60	466,697,579.12
SAN MARTÍN CHALCHICUAUTLA	-	31,610,383.06	31,610,383.06	15,980,893.90	15,980,893.90	15,629,489.16
SAN NICOLÁS TOLENTINO	-	9,894,773.85	9,894,773.85	5,033,133.09	5,033,133.09	4,861,640.76
SAN VICENTE TANCUAYALAB	-	21,962,274.15	21,962,274.15	10,962,474.67	10,962,474.67	10,999,799.48
SANTA CATARINA	-	17,886,229.59	17,886,229.59	9,364,173.07	9,364,173.07	8,522,056.52
SANTA MARÍA DEL RÍO	-	51,397,428.56	51,397,428.56	26,089,821.68	26,089,821.68	25,307,606.88
SANTO DOMINGO	-	17,470,630.29	17,470,630.29	9,178,187.83	9,178,187.83	8,292,442.46
SOLEDAD DE GRACIANO SÁNCHEZ	-	342,458,022.28	342,458,022.28	175,918,511.30	175,918,511.30	166,539,510.98
TAMASOPO	-	42,459,676.12	42,459,676.12	21,862,043.77	21,862,043.77	20,597,632.35
TAMAZUNCHALE	-	131,870,266.26	131,870,266.26	68,426,078.54	68,426,078.54	63,444,187.72
TAMPACÁN	-	23,013,861.16	23,013,861.16	11,733,337.08	11,733,337.08	11,280,524.08
TAMPAMOLÓN CORONA	-	21,865,531.78	21,865,531.78	11,020,651.77	11,020,651.77	10,844,880.01
TAMUÍN	-	48,398,510.88	48,398,510.88	24,976,927.17	24,976,927.17	23,421,583.71
TANCANHUITZ	-	30,779,535.62	30,779,535.62	15,096,707.25	15,096,707.25	15,682,828.37
TANLAJÁS	-	29,769,013.34	29,769,013.34	15,828,055.15	15,828,055.15	13,940,958.19
TANQUIÁN DE ESCOBEDO	-	20,992,283.05	20,992,283.05	10,557,576.94	10,557,576.94	10,434,706.11
TIERRA NUEVA	-	15,565,473.73	15,565,473.73	7,793,137.13	7,793,137.13	7,772,336.60
VANEGAS	-	12,005,313.30	12,005,313.30	6,207,742.87	6,207,742.87	5,797,570.43
VENADO	-	19,840,613.11	19,840,613.11	10,066,211.17	10,066,211.17	9,774,401.94
VILLA DE ARISTA	-	21,802,295.03	21,802,295.03	11,137,004.00	11,137,004.00	10,665,291.03
VILLA DE ARRIAGA	-	25,141,514.93	25,141,514.93	12,863,083.74	12,863,083.74	12,278,431.19
VILLA DE GUADALUPE	-	13,982,730.41	13,982,730.41	6,914,597.77	6,914,597.77	7,068,132.64
VILLA DE HIDALGO	-	20,188,362.84	20,188,362.84	10,474,278.99	10,474,278.99	9,714,083.85
VILLA DE LA PAZ	-	8,387,246.78	8,387,246.78	4,215,447.42	4,215,447.42	4,171,799.36
VILLA DE RAMOS	-	53,230,690.60	53,230,690.60	28,036,823.47	28,036,823.47	25,193,867.13
VILLA DE REYES	-	64,256,992.68	64,256,992.68	33,797,318.21	33,797,318.21	30,459,674.47



GOBIERNO DEL ESTADO DE SAN LUIS POTOSÍ
Estado Analítico del Ejercicio del Presupuesto de Egresos Detallado-LDF
Clasificación Administrativa
Del 1 de Enero al 30 de Junio del 2018
(PESOS)

Concepto	Egresos					Subejercicio
	Aprobado	Ampliaciones/ Reducciones	Modificado	Devengado	Pagado	
ZARAGOZA	-	32,105,809.35	32,105,809.35	15,924,284.80	15,924,284.80	16,181,524.55
VILLA JUÁREZ	-	15,652,710.89	15,652,710.89	7,889,742.84	7,889,742.84	7,762,968.05
XILITLA	-	73,998,069.25	73,998,069.25	37,892,086.59	37,892,086.59	36,105,982.66
EL NARANJO	-	29,052,343.68	29,052,343.68	14,542,829.29	14,542,829.29	14,509,514.39
MATLAPA	-	43,011,772.15	43,011,772.15	21,966,436.33	21,966,436.33	21,045,335.82
REMANENTE	-	317,911,628.31	317,911,628.31	-	-	317,911,628.31
ALUMBRADO PÚBLICO	9,964,692.00	-	9,964,692.00	3,911,178.00	3,911,178.00	6,053,514.00
PARTICIPACIÓN A MUNICIPIOS	3,772,756,153.00	-3,732,361,155.71	40,394,997.29	-	-	40,394,997.29
ASILO DE ANCIANOS SAN MARTÍN DE PORRES, A.C.	372,113.00	-	372,113.00	-	-	372,113.00
CASA HOGAR DEL ANCIANO SAN NICOLAS TOLENTINO DE CARDENAS SLP AC	154,829.00	-	154,829.00	51,608.00	51,608.00	103,221.00
CABRAL OBREGÓN, A.C. ASILO MONTES DE OCA	315,000.00	-	315,000.00	131,250.00	131,250.00	183,750.00
FUNDACIÓN ASILO GABRIEL AGUIRRE, S.C.	154,500.00	-	154,500.00	64,375.00	64,375.00	90,125.00
ESCUELA DEL NIÑO OBRERO, A.C.	150,000.00	-	150,000.00	62,500.00	62,500.00	87,500.00
ASILO INFANTIL JOSEFINO, A.C.	260,994.00	-	260,994.00	108,745.00	108,745.00	152,249.00
SOCIEDAD PRODUCTIVA P/EL ETNODESARROLLO D/LOS POTOSINOS DE ALTA MARGINACIÓN, A.C	300,000.00	-	300,000.00	125,000.00	125,000.00	175,000.00
CASA HOGAR VALLADO, A.C.	154,500.00	-	154,500.00	64,375.00	64,375.00	90,125.00
CENTRO EDUCATIVO EN APOYO AL ESPECTRO AUTISTA, A.C.	165,000.00	-	165,000.00	41,250.00	41,250.00	123,750.00
CENTRO DE INTEGRACIÓN JUVENIL	77,562.00	-	77,562.00	32,315.00	32,315.00	45,247.00
H. CUERPO DE BOMBEROS DE TAMAZUNCHALE	540,750.00	-	540,750.00	180,248.00	180,248.00	360,502.00
CRUZ ROJA MEXICANA DELEGACIÓN ESTATAL, I.A.P.	3,899,554.00	-	3,899,554.00	1,624,815.00	1,624,815.00	2,274,739.00
CRUZ ROJA DELEGACIÓN MATEHUALA, I.A.P.	862,747.00	-	862,747.00	359,475.00	359,475.00	503,272.00
COMITÉ PRO-CUERPO DE BOMBEROS DE SAN LUIS, A.C.	4,326,000.00	100,000.00	4,426,000.00	1,902,500.00	1,902,500.00	2,523,500.00
HOSPITAL SAN ANTONIO, A.C.	100,000.00	-	100,000.00	41,665.00	41,665.00	58,335.00
CENTRO DOWN MARUSITA (VALLES)	200,000.00	-	200,000.00	-	-	200,000.00
ASOCIACIÓN POTOSINA PRO-PARALÍTICO CEREBRAL, APAC	753,363.00	-	753,363.00	313,900.00	313,900.00	439,463.00
CENTRO ORIENTACIÓN Y DESARROLLO INFANTIL CODI	600,000.00	-	600,000.00	250,000.00	250,000.00	350,000.00



GOBIERNO DEL ESTADO DE SAN LUIS POTOSÍ
Estado Analítico del Ejercicio del Presupuesto de Egresos Detallado-LDF
Clasificación Administrativa
Del 1 de Enero al 30 de Junio del 2018
(PESOS)

Concepto	Egresos					Subejercicio
	Aprobado	Ampliaciones/ Reducciones	Modificado	Devengado	Pagado	
INSTITUCIÓN POTOSINA PRO-EDUCACIÓN ESPECIALIZADA, A.C. RAFAELA ARGANIZ	500,000.00	-	500,000.00	166,664.00	166,664.00	333,336.00
PROMOCIÓN SOCIAL INTEGRAL, A.C. COLONIA JUVENIL	514,400.00	-	514,400.00	214,330.00	214,330.00	300,070.00
PATRONATO DE ENFERMEDADES NEUROLÓGICAS, A.C.	421,711.00	-	421,711.00	210,852.00	210,852.00	210,859.00
RAZÓN POR LA VIDA, A.C.	120,000.00	-	120,000.00	40,000.00	40,000.00	80,000.00
FUNDACIÓN BAROCA	160,000.00	-	160,000.00	-	-	160,000.00
AXTLATÓN A.C.	100,000.00	-	100,000.00	33,336.00	33,336.00	66,664.00
ASOCIACIÓN JUVENIL DE AYUDA AL NIÑO Y AL DISCAPACITADO, A.C.	1,375,497.00	-	1,375,497.00	572,763.75	572,763.75	802,733.25
INTEGRAME DOWN	100,000.00	200,000.00	300,000.00	241,665.00	241,665.00	58,335.00
FUNDACION JUAN PABLO, A.C.	154,500.00	-	154,500.00	51,500.00	51,500.00	103,000.00
FACTOR OBRERO, A.C.	730,000.00	-	730,000.00	243,332.00	243,332.00	486,668.00
VIDA DIGNA	160,062.00	-	160,062.00	66,690.00	66,690.00	93,372.00
DIRUVI, A.C.	133,900.00	-	133,900.00	55,790.00	55,790.00	78,110.00
CASA HOGAR DEL NIÑO DE MONS. JOAQUIN ANTONIUO PEÑALOSA	400,000.00	-	400,000.00	166,665.00	166,665.00	233,335.00
H. CUERPO DE BOMBEROS CD. FERNANDEZ	300,000.00	-	300,000.00	100,000.00	100,000.00	200,000.00
ASOCIACION MEXICANA DE ATENCION A NIÑOS CON CANCER DE SAN LUIS, AMANC	761,334.00	-	761,334.00	317,222.50	317,222.50	444,111.50
H. CUERPO DE BOMBEROS Y SERVICIOS SOCIALES DE LA HUASTECA, A.C.	1,706,500.00	-	1,706,500.00	568,832.00	568,832.00	1,137,668.00
CUERPO DE BOMBEROS VOLUNTARIOS DE MATEHUALA, A.C.	1,250,000.00	-	1,250,000.00	520,830.00	520,830.00	729,170.00
CUERPO DE BOMBEROS VOLUNTARIOS DE RIOVERDE, A.C.	1,100,000.00	-	1,100,000.00	458,330.00	458,330.00	641,670.00
CASA DON BOSCO, A.C.	711,000.00	-	711,000.00	296,250.00	296,250.00	414,750.00
INSTITUCIÓN DE ASISTENCIA BETANIA, A.C.	240,000.00	-	240,000.00	100,000.00	100,000.00	140,000.00
CENTRO DE ESTUDIOS DE PROMOCIÓN SOCIAL, CÁRITAS, A.C.	668,301.00	-	668,301.00	278,455.00	278,455.00	389,846.00
ASOCIACIÓN MEXICANA DE DIABETES EN S.L.P.	246,454.00	-	246,454.00	102,690.00	102,690.00	143,764.00
DIUY, A.C.	140,000.00	-	140,000.00	58,330.00	58,330.00	81,670.00
CRUZ ROJA MEXICANA DELEGACIÓN LOCAL RIOVERDE, S.L.P. I.A.P.	540,750.00	-	540,750.00	225,310.00	225,310.00	315,440.00



GOBIERNO DEL ESTADO DE SAN LUIS POTOSÍ
 Estado Analítico del Ejercicio del Presupuesto de Egresos Detallado-LDF
 Clasificación Administrativa
 Del 1 de Enero al 30 de Junio del 2018
 (PESOS)

Concepto	Egresos					Subejercicio
	Aprobado	Ampliaciones/ Reducciones	Modificado	Devengado	Pagado	
CASA HOGAR DE LA DIVINA PROVIDENCIA, A.C.	241,182.00	-	241,182.00	100,490.00	100,490.00	140,692.00
ASOCIACIÓN POTOSINA EN PRO DEL DEFICIENTE MENTAL, APPDEMAC	110,592.00	-	110,592.00	46,080.00	46,080.00	64,512.00
GRUPO FRATERNIDAD HÉCTOR COLUNGA RODRÍGUEZ A.C.	322,134.00	-	322,134.00	134,222.50	134,222.50	187,911.50
COMITÉ PRO-CUERPO DE BOMBEROS DE ÉBANO, A.C.	200,000.00	-	200,000.00	66,664.00	66,664.00	133,336.00
HOGAR DE PROTECCIÓN JUVENIL, A.C.	496,134.00	-	496,134.00	-	-	496,134.00
CABRAL OBREGÓN, A.C. RESIDENCIA SAN VICENTE PAUL	200,000.00	-	200,000.00	83,330.00	83,330.00	116,670.00
CRUZ ROJA MEXICANA DELEGACIÓN CHARCAS	243,775.00	-	243,775.00	101,570.00	101,570.00	142,205.00
MANOS, VIDA Y AMOR A.C.	200,000.00	-	200,000.00	83,330.00	83,330.00	116,670.00
HOGAR DE LA TERCERA EDAD, SAN NICOLÁS TOLENTINO, A.C. TIERRA NUEVA	289,641.00	-	289,641.00	120,680.00	120,680.00	168,961.00
CENTRO DE TERAPIA INFANTIL Y DE EDUCACIÓN ESPECIAL, A.C. C.E.T.I.E.E.	201,182.00	-	201,182.00	83,825.00	83,825.00	117,357.00
CRUZ ROJA MEXICANA DELEGACIÓN CÁRDENAS, I.A.P.	191,730.00	-	191,730.00	79,885.00	79,885.00	111,845.00
DISTROFIA MUSCULAR PROGRESIVA AVE SIN VUELO, A.C.	191,453.00	-	191,453.00	63,816.00	63,816.00	127,637.00
HOGAR DEL ANCIANO JESÚS DE LA MISERICORDIA, A.C.	400,000.00	-	400,000.00	133,332.00	133,332.00	266,668.00
VIVIR MAS ASOCIADOS	386,808.00	-	386,808.00	193,404.00	193,404.00	193,404.00
FAMILIAS EN MOVIMIENTO PRO-EDUCACIÓN NIÑOS DOWN, A.C. FAME	110,000.00	-	110,000.00	-	-	110,000.00
SERVICIO DE AYUDA INTEGRAL, A.C.	429,484.00	-	429,484.00	178,950.00	178,950.00	250,534.00
BANCO DE ALIMENTOS DE SAN LUIS POTOSÍ	-	-	-	-	-	-
PATRONATO PRO-PACIENTE ONCOLÓGICO DE SAN LUIS, A.C.	1,764,684.00	-	1,764,684.00	735,285.00	735,285.00	1,029,399.00
FUNDACIÓN NUTRIENDO PARA EL FUTURO, A.C.	380,000.00	-	380,000.00	158,325.00	158,325.00	221,675.00
VUELO DE PÁJAROS VENECJO, A.C.	225,000.00	-	225,000.00	93,750.00	93,750.00	131,250.00
CRUZ ROJA DELEGACIÓN EL NARANJO	121,620.00	-	121,620.00	50,675.00	50,675.00	70,945.00
CRUZ ROJA DELEGACIÓN CIUDAD DEL MAÍZ	85,849.00	-	85,849.00	35,770.00	35,770.00	50,079.00
CRUZ ROJA DELEGACIÓN VILLA DE REYES	143,082.00	-	143,082.00	59,615.00	59,615.00	83,467.00
CLUB DE NIÑOS Y NIÑAS DE SAN LUIS, A.C.	161,800.00	-	161,800.00	67,415.00	67,415.00	94,385.00
RENACE	250,000.00	-	250,000.00	104,165.00	104,165.00	145,835.00



GOBIERNO DEL ESTADO DE SAN LUIS POTOSÍ
Estado Analítico del Ejercicio del Presupuesto de Egresos Detallado-LDF
Clasificación Administrativa
Del 1 de Enero al 30 de Junio del 2018
(PESOS)

Concepto	Egresos					Subejercicio
	Aprobado	Ampliaciones/ Reducciones	Modificado	Devengado	Pagado	
ASOCIACIÓN DE FÉ Y ESPERANZA PARA VÍCTIMAS DEL DELITO CHRISTIAN, A.C.	132,000.00	-	132,000.00	55,000.00	55,000.00	77,000.00
OASIS ALZHEIMER, GUADALUPE PALAU, A.C.	476,808.00	-	476,808.00	198,670.00	198,670.00	278,138.00
JUNTOS UNA EXPERIENCIA COMPARTIDA, A.C.	286,936.00	-	286,936.00	119,555.00	119,555.00	167,381.00
FUNDACIÓN LOME INFANTIL	120,000.00	-	120,000.00	40,000.00	40,000.00	80,000.00
RINO Q, A.C,	211,562.00	-	211,562.00	88,150.00	88,150.00	123,412.00
NUESTROS NIÑOS DE SAN LUIS, A.C.	256,099.00	-	256,099.00	106,705.00	106,705.00	149,394.00
DELEGACIÓN ESTATAL DE LA CRUZ ROJA	3,845,918.00	-	3,845,918.00	1,922,966.00	1,922,966.00	1,922,952.00
REAXIÓN JUVENIL DE MÉXICO AC	386,134.00	-	386,134.00	-	-	386,134.00
MERCADO SAN LUIS 400	35,000.00	-	35,000.00	-	-	35,000.00
CENTRO RECREATIVO FEMENINO, A.C.	100,000.00	-	100,000.00	33,328.00	33,328.00	66,672.00
COMEDOR DE LOS POBRES DE SAN ANTONIO, A.C.	186,807.80	-	186,807.80	93,405.80	93,405.80	93,402.00
CRUZ ROJA MEXICANA DELEGACIÓN CIUDAD VALLES	1,159,051.00	-	1,159,051.00	386,352.00	386,352.00	772,699.00
CRUZ ROJA MEXICANA DELEGACIÓN TAMUÍN	250,000.00	-	250,000.00	104,165.00	104,165.00	145,835.00
SE MI GUÍA, A.C.	119,999.60	-	119,999.60	-	-	119,999.60
ORGANIZACIÓN INTERNACIONAL VIDA INDEPENDIENTE PARA PERSONAS CON DISCAPACIDAD	151,807.60	-	151,807.60	63,257.60	63,257.60	88,550.00
EQUIPO TÉCNICO DE ASISTENCIA Y TERAPIA CANINA, A.C.	49,999.80	-	49,999.80	-	-	49,999.80
OTRA OPORTUNIDAD A.C.	3,000,000.00	-	3,000,000.00	1,500,000.00	1,500,000.00	1,500,000.00
ORGANIZACIÓN EXOTÉRMICA AC	120,000.00	-	120,000.00	120,000.00	120,000.00	-
FONDO DE FORTALECIMIENTO FINANCIERO DEL ESTATAL	543,574,401.23	-47,588,872.06	495,985,529.17	7,564,400.66	7,564,400.66	488,421,128.51
CONSEJO ESTATAL ELECTORAL Y DE PARTICIPACIÓN CIUDADANA	297,138,593.00	-	297,138,593.00	219,950,442.09	219,950,442.09	77,188,150.91
COMISIÓN ESTATAL DE DERECHOS HUMANOS	38,273,177.00	-	38,273,177.00	19,145,048.00	19,145,048.00	19,128,129.00
UNIVERSIDAD AUTÓNOMA DE SAN LUIS POTOSÍ	213,402,206.24	-	213,402,206.24	106,701,102.19	106,701,102.19	106,701,104.05
AUDITORÍA SUPERIOR DEL ESTADO	219,736,293.00	11,103,754.82	230,840,047.82	124,096,094.40	124,096,094.40	106,743,953.42
COMISIÓN ESTATAL DE GARANTÍA DE ACCESO A LA INFORMACIÓN PÚBLICA	25,332,064.00	-	25,332,064.00	13,016,034.50	13,016,034.50	12,316,029.50
TRIBUNAL ESTATAL ELECTORAL	24,774,626.00	136,259.12	24,910,885.12	12,949,510.78	12,949,510.78	11,961,374.34



GOBIERNO DEL ESTADO DE SAN LUIS POTOSÍ
Estado Analítico del Ejercicio del Presupuesto de Egresos Detallado-LDF
Clasificación Administrativa
Del 1 de Enero al 30 de Junio del 2018
(PESOS)

Concepto	Egresos					Subejercicio
	Aprobado	Ampliaciones/ Reducciones	Modificado	Devengado	Pagado	
FISCALÍA GENERAL DEL ESTADO	914,720,296.49	-914,720,296.49	-	-	-	-
III. GASTO ETIQUETADO	24,229,412,067.10	1,383,951,915.85	25,613,363,982.95	12,355,009,731.40	12,354,149,211.40	13,258,354,251.55
SECRETARÍA GENERAL DE GOBIERNO	-	7,754,864.85	7,754,864.85	7,754,864.85	7,754,864.85	-
SECRETARÍA DE FINANZAS	-	54,196,755.53	54,196,755.53	1,322,308.07	1,322,308.07	52,874,447.46
SECRETARÍA DE DESARROLLO SOCIAL Y REGIONAL	270,008,513.00	80,812,394.20	350,820,907.20	244,143,920.20	244,143,920.20	106,676,987.00
SECRETARÍA DE DESARROLLO ECONÓMICO	-	12,552,352.12	12,552,352.12	12,550,000.00	12,550,000.00	2,352.12
SECRETARÍA DE DESARROLLO AGROPECUARIO Y RECURSOS HIDRÁULICOS	291,850,780.00	108,247,128.73	400,097,908.73	107,878,559.53	107,018,039.53	292,219,349.20
SISTEMA EDUCATIVO ESTATAL REGULAR	-	174,594.60	174,594.60	174,594.60	174,594.60	-
SECRETARÍA DE EDUCACIÓN	11,881,333,438.02	469,805,852.56	12,351,139,290.58	5,180,125,574.62	5,180,125,574.62	7,171,013,715.96
SECRETARIADO EJECUTIVO DEL CONSEJO ESTATAL DE SEGURIDAD PÚBLICA DEL ESTADO	236,933,194.00	-18,890,812.66	218,042,381.34	134,331,649.34	134,331,649.34	83,710,732.00
SECRETARÍA DE COMUNICACIONES Y TRANSPORTES	-	6,119,653.89	6,119,653.89	51,998.00	51,998.00	6,067,655.89
SECRETARÍA DE TURISMO	-	6,882,500.00	6,882,500.00	6,882,500.00	6,882,500.00	-
SECRETARÍA DE CULTURA	2,120,000.00	12,201,002.98	14,321,002.98	12,200,000.00	12,200,000.00	2,121,002.98
JUNTA ESTATAL DE CAMINOS	-	21,823,094.00	21,823,094.00	21,823,094.00	21,823,094.00	-
SISTEMA PARA EL DESARROLLO INTEGRAL DE LA FAMILIA DEL ESTADO DE SAN LUIS POTOSÍ	260,484,184.01	9,217,853.83	269,702,037.84	141,706,625.84	141,706,625.84	127,995,412.00
COMISIÓN ESTATAL DEL AGUA	391,271,409.00	142,211,201.99	533,482,610.99	328,598,112.84	328,598,112.84	204,884,498.15
RÉGIMEN ESTATAL DE PROTECCIÓN SOCIAL EN SALUD DEL ESTADO DE SAN LUIS POTOSÍ	1,390,312,304.00	93,970,147.57	1,484,282,451.57	716,571,163.08	716,571,163.08	767,711,288.49
INSTITUTO POTOSINO DEL DEPORTE	-	1,188,020.00	1,188,020.00	1,188,020.00	1,188,020.00	-
CONSEJO POTOSINO DE CIENCIA Y TECNOLOGÍA	3,500,000.00	-	3,500,000.00	-	-	3,500,000.00
INSTITUTO DE LAS MUJERES, DEL ESTADO DE SAN LUIS POTOSÍ	-	7,722,017.20	7,722,017.20	7,722,017.20	7,722,017.20	-
SERVICIOS DE SALUD DE SAN LUIS POTOSÍ	1,978,073,834.00	61,961,713.25	2,040,035,547.25	988,828,403.59	988,828,403.59	1,051,207,143.66
INSTITUTO DE DESARROLLO HUMANO Y SOCIAL DE LOS PUEBLOS INDÍGENAS	-	22,621,901.44	22,621,901.44	22,621,901.32	22,621,901.32	0.12
UNIVERSIDAD INTERCULTURAL	18,623,990.00	-	18,623,990.00	12,387,128.00	12,387,128.00	6,236,862.00
COLEGIO DE BACHILLERES	376,245,014.00	-	376,245,014.00	179,822,628.00	179,822,628.00	196,422,386.00



GOBIERNO DEL ESTADO DE SAN LUIS POTOSÍ
Estado Analítico del Ejercicio del Presupuesto de Egresos Detallado-LDF
Clasificación Administrativa
Del 1 de Enero al 30 de Junio del 2018
(PESOS)

Concepto	Egresos					Subejercicio
	Aprobado	Ampliaciones/ Reducciones	Modificado	Devengado	Pagado	
INSTITUTO ESTATAL DE EDUCACIÓN PARA ADULTOS	69,126,871.04	21,184,126.59	90,310,997.63	56,851,966.63	56,851,966.63	33,459,031.00
COLEGIO DE EDUCACIÓN PROFESIONAL TÉCNICA DEL ESTADO DE SAN LUIS POTOSÍ	86,186,304.03	-	86,186,304.03	41,306,648.00	41,306,648.00	44,879,656.03
INSTITUTO TECNOLÓGICO SUPERIOR DE EBANO	8,452,579.00	-	8,452,579.00	-	-	8,452,579.00
INSTITUTO DE CAPACITACIÓN PARA EL TRABAJO DEL ESTADO DE SAN LUIS POTOSÍ	44,578,568.00	-	44,578,568.00	22,375,927.00	22,375,927.00	22,202,641.00
INSTITUTO TECNOLÓGICO DE TAMAZUNCHALE	20,033,973.00	-	20,033,973.00	-	-	20,033,973.00
UNIVERSIDAD TECNOLÓGICA	29,587,920.00	-	29,587,920.00	-	-	29,587,920.00
COLEGIO DE ESTUDIOS CIENTÍFICOS Y TECNOLÓGICOS (CECYTE)	112,601,757.00	-	112,601,757.00	55,802,605.00	55,802,605.00	56,799,152.00
INSTITUTO TECNOLÓGICO SUPERIOR DE RIOVERDE	18,737,500.00	-	18,737,500.00	-	-	18,737,500.00
UNIVERSIDAD POLITÉCNICA DE SAN LUIS POTOSÍ	63,082,847.00	-	63,082,847.00	-	-	63,082,847.00
COLEGIO DE SAN LUIS	116,050,774.00	-	116,050,774.00	-	-	116,050,774.00
INSTITUTO TECNOLÓGICO SUPERIOR DE SAN LUIS POTOSÍ	21,122,505.00	-	21,122,505.00	-	-	21,122,505.00
INSTITUTO POTOSINO DE INVESTIGACIÓN CIENTÍFICA Y TECNOLÓGICA, A.C. (IPICYT)	219,971,239.00	-219,971,239.00	-	-	-	-
AHUALULCO	-	43,214,920.61	43,214,920.61	28,235,599.26	28,235,599.26	14,979,321.35
ALAQUINES	-	22,619,569.28	22,619,569.28	13,064,063.58	13,064,063.58	9,555,505.70
AQUISMÓN	-	155,186,585.23	155,186,585.23	90,127,329.12	90,127,329.12	65,059,256.11
ARMADILLO DE LOS INFANTE	-	41,301,339.02	41,301,339.02	36,532,102.80	36,532,102.80	4,769,236.22
AXTLA DE TERRAZAS	-	76,949,631.76	76,949,631.76	43,866,080.28	43,866,080.28	33,083,551.48
CÁRDENAS	-	25,991,399.56	25,991,399.56	16,374,519.16	16,374,519.16	9,616,880.40
CATORCE	-	20,871,760.01	20,871,760.01	13,907,156.20	13,907,156.20	6,964,603.81
CEDRAL	-	34,341,272.35	34,341,272.35	19,431,283.44	19,431,283.44	14,909,988.91
CERRITOS	-	33,761,704.92	33,761,704.92	20,629,640.38	20,629,640.38	13,132,064.54
CERRO DE SAN PEDRO	-	5,037,076.06	5,037,076.06	2,744,727.06	2,744,727.06	2,292,349.00
CIUDAD DEL MAÍZ	-	58,064,579.09	58,064,579.09	32,827,438.26	32,827,438.26	25,237,140.83
CIUDAD FERNÁNDEZ	-	54,090,161.04	54,090,161.04	29,676,743.40	29,676,743.40	24,413,417.64
CIUDAD VALLES	-	215,349,490.91	215,349,490.91	132,421,561.14	132,421,561.14	82,927,929.77



GOBIERNO DEL ESTADO DE SAN LUIS POTOSÍ
 Estado Analítico del Ejercicio del Presupuesto de Egresos Detallado-LDF
 Clasificación Administrativa
 Del 1 de Enero al 30 de Junio del 2018
 (PESOS)

Concepto	Egresos					Subejercicio
	Aprobado	Ampliaciones/ Reducciones	Modificado	Devengado	Pagado	
COXCATLÁN	-	47,260,618.81	47,260,618.81	27,507,181.88	27,507,181.88	19,753,436.93
CHARCAS	-	36,681,791.26	36,681,791.26	20,733,823.38	20,733,823.38	15,947,967.88
ÉBANO	-	61,078,873.04	61,078,873.04	33,981,102.00	33,981,102.00	27,097,771.04
GUADALCÁZAR	-	58,463,430.72	58,463,430.72	33,466,171.62	33,466,171.62	24,997,259.10
HUEHUETLÁN	-	43,051,484.64	43,051,484.64	26,062,287.96	26,062,287.96	16,989,196.68
LAGUNILLAS	-	13,199,551.10	13,199,551.10	7,665,480.86	7,665,480.86	5,534,070.24
MATEHUALA	-	102,994,862.90	102,994,862.90	58,617,653.34	58,617,653.34	44,377,209.56
MEXQUITIC DE CARMONA	-	75,833,354.50	75,833,354.50	44,067,672.50	44,067,672.50	31,765,682.00
MOCTEZUMA	-	145,418,238.89	145,418,238.89	127,885,832.01	127,885,832.01	17,532,406.88
RAYÓN	-	39,600,758.71	39,600,758.71	26,504,781.42	26,504,781.42	13,095,977.29
RIOVERDE	-	133,772,018.97	133,772,018.97	79,249,654.66	79,249,654.66	54,522,364.31
SALINAS	-	45,486,211.46	45,486,211.46	25,346,079.90	25,346,079.90	20,140,131.56
SAN ANTONIO	-	39,138,241.10	39,138,241.10	28,110,094.06	28,110,094.06	11,028,147.04
SAN CIRO DE ACOSTA	-	19,869,052.32	19,869,052.32	12,338,136.18	12,338,136.18	7,530,916.14
SAN LUIS POTOSÍ	-	632,507,281.93	632,507,281.93	346,128,754.98	346,128,754.98	286,378,526.95
SAN MARTÍN CHALCHICUAUTLA	-	50,414,849.43	50,414,849.43	29,033,036.84	29,033,036.84	21,381,812.59
SAN NICOLÁS TOLENTINO	-	9,076,697.26	9,076,697.26	5,129,269.98	5,129,269.98	3,947,427.28
SAN VICENTE TANCUAYALAB	-	27,376,210.47	27,376,210.47	15,526,155.90	15,526,155.90	11,850,054.57
SANTA CATARINA	-	39,452,018.74	39,452,018.74	22,949,657.22	22,949,657.22	16,502,361.52
SANTA MARÍA DEL RÍO	-	54,306,388.09	54,306,388.09	30,144,644.46	30,144,644.46	24,161,743.63
SANTO DOMINGO	-	59,871,541.40	59,871,541.40	49,175,728.04	49,175,728.04	10,695,813.36
SOLEDAD DE GRACIANO SÁNCHEZ	-	228,025,496.88	228,025,496.88	121,134,714.06	121,134,714.06	106,890,782.82
TAMASOPO	-	68,729,538.15	68,729,538.15	40,663,338.92	40,663,338.92	28,066,199.23
TAMAZUNCHALE	-	210,867,167.02	210,867,167.02	124,552,510.60	124,552,510.60	86,314,656.42
TAMPACÁN	-	48,492,595.34	48,492,595.34	29,020,938.38	29,020,938.38	19,471,656.96
TAMPAMOLÓN CORONA	-	72,666,482.36	72,666,482.36	52,610,122.64	52,610,122.64	20,056,359.72
TAMUÍN	-	50,513,236.49	50,513,236.49	28,649,516.50	28,649,516.50	21,863,719.99
TANCANHUITZ	-	63,539,567.20	63,539,567.20	40,194,493.32	40,194,493.32	23,345,073.88



GOBIERNO DEL ESTADO DE SAN LUIS POTOSÍ
 Estado Analítico del Ejercicio del Presupuesto de Egresos Detallado-LDF
 Clasificación Administrativa
 Del 1 de Enero al 30 de Junio del 2018
 (PESOS)

Concepto	Egresos					Subejercicio
	Aprobado	Ampliaciones/ Reducciones	Modificado	Devengado	Pagado	
TANLAJÁS	-	73,666,968.42	73,666,968.42	45,551,570.44	45,551,570.44	28,115,397.98
TANQUIÁN DE ESCOBEDO	-	26,703,384.12	26,703,384.12	15,096,756.06	15,096,756.06	11,606,628.06
TIERRA NUEVA	-	19,420,090.34	19,420,090.34	13,055,857.78	13,055,857.78	6,364,232.56
VANEGAS	-	21,283,171.73	21,283,171.73	14,023,876.60	14,023,876.60	7,259,295.13
VENADO	-	40,173,539.30	40,173,539.30	26,875,649.98	26,875,649.98	13,297,889.32
VILLA DE ARISTA	-	24,752,998.29	24,752,998.29	13,965,554.58	13,965,554.58	10,787,443.71
VILLA DE ARRIAGA	-	61,621,128.23	61,621,128.23	49,878,011.12	49,878,011.12	11,743,117.11
VILLA DE GUADALUPE	-	30,147,399.20	30,147,399.20	17,496,619.32	17,496,619.32	12,650,779.88
VILLA DE HIDALGO	-	48,986,576.98	48,986,576.98	40,484,417.40	40,484,417.40	8,502,159.58
VILLA DE LA PAZ	-	6,097,634.41	6,097,634.41	3,338,712.24	3,338,712.24	2,758,922.17
VILLA DE RAMOS	-	132,409,292.74	132,409,292.74	101,170,083.42	101,170,083.42	31,239,209.32
VILLA DE REYES	-	55,792,275.93	55,792,275.93	30,453,232.74	30,453,232.74	25,339,043.19
ZARAGOZA	-	207,332,067.65	207,332,067.65	193,408,109.50	193,408,109.50	13,923,958.15
VILLA JUÁREZ	-	24,212,300.93	24,212,300.93	15,831,543.49	15,831,543.49	8,380,757.44
XILITLA	-	152,951,903.95	152,951,903.95	88,665,185.00	88,665,185.00	64,286,718.95
EL NARANJO	-	41,436,717.71	41,436,717.71	28,556,738.19	28,556,738.19	12,879,979.52
MATLAPA	-	106,904,828.52	106,904,828.52	69,239,170.92	69,239,170.92	37,665,657.60
PARTICIPACIÓN A MUNICIPIOS	3,608,666,188.00	-3,608,665,988.00	200.00	-	-	200.00
FONDO DE FORTALECIMIENTO FINANCIERO DEL ESTATAL	491,723,611.00	-26,495,146.81	465,228,464.19	243,597,556.22	243,597,556.22	221,630,907.97
FONDOS FEDERALES TRANSFERIDOS	370,180,489.00	-339,471,739.48	30,708,749.52	-	-	30,708,749.52
UNIVERSIDAD AUTÓNOMA DE SAN LUIS POTOSÍ	1,848,552,282.00	118,440,339.00	1,966,992,621.00	1,073,011,799.00	1,073,011,799.00	893,980,822.00
III. TOTAL DE EGRESOS	43,835,144,845.00	2,420,584,308.43	46,255,729,153.43	21,702,482,826.84	21,513,479,072.43	24,553,246,326.59



GOBIERNO DEL ESTADO DE SAN LUIS POTOSÍ
Estado Analítico del Ejercicio del Presupuesto de Egresos Detallado - LDF
Clasificación Funcional por Tipo de Gasto
Del 1 de Enero al 30 de Junio de 2018
(PESOS)

Finalidad	Función	Subfunción	Egresos					Subejercicio	
			Aprobado	Ampliaciones / (Reducciones)	Modificado	Devengado	Pagado		
			1	2	3= (1 + 2)	4	5		6= (3 - 4)
I. GASTO NO ETIQUETADO			19,605,732,778	1,035,987,536	20,641,720,313	9,346,828,238	9,158,685,004	11,294,892,075	
1. Gobierno	1.2. Justicia	1.2.2 Procuración de Justicia	2,153,779,196	14,372,408	2,168,151,603	964,613,510	956,255,387	1,203,538,093	
		1.2.3 Reclusión y Readaptación Social	689,162,686	-58,960,819	630,201,867	240,742,864	236,974,851	389,459,003	
		1.2.4 Derechos Humanos	79,503,561	-3,050,882	76,452,679	36,596,860	36,540,418	39,855,819	
	1.3. Coordinación de la Política de Gobierno	1.3.2 Política Interior	517,309,474	12,312,708	529,622,182	273,728,545	273,670,021	255,893,637	
		1.3.5 Asuntos Jurídicos	27,978,907	988,065	28,966,972	10,789,659	10,594,449	18,177,313	
		1.3.6 Organización de Procesos Electorales	321,913,219	136,259	322,049,478	232,899,953	232,899,953	89,149,525	
		1.3.9 Otros	1,735,196,990	105,504,686	1,840,701,676	779,982,047	707,893,958	1,060,719,629	
	1.5. Asuntos Financieros y Hacendarios	1.5.1. Asuntos Financieros	1,278,515,327	26,731,794	1,305,247,122	245,747,092	236,237,906	1,059,500,029	
	1.7. Asuntos de Orden Público y Seguridad Interior	1.7.2 Protección Civil	25,247,088	3,751,480	28,998,568	10,414,688	10,217,795	18,583,881	
		1.7.3 Otros Asuntos de Orden Público y Seguridad	1,511,115,454	-207,113,691	1,304,001,763	605,707,205	579,587,996	698,294,558	
	1.8. Otros Servicios Generales	1.8.4. Acceso a la Información Pública Gubernamental	25,332,064	-	25,332,064	13,016,035	13,016,035	12,316,030	
				8,365,053,967	-105,327,992	8,259,725,975	3,414,238,457	3,293,888,769	4,845,487,518
	2. Desarrollo Social	2.1. Protección Ambiental	2.1.1. Ordenamiento de Desechos	3,662,193	1,942,360	5,604,552	2,366,041	2,342,777	3,238,511
2.1.2. Administración del Agua			-	126,285,956	126,285,956	124,271,978	124,271,978	2,013,978	
2.1.3 Ordenación de aguas residuales, Drenaje y Alcantarillado			108,001,347	57,027,805	165,029,152	58,580,635	58,424,521	106,448,517	
2.1.5 Protección de la Diversidad Biológica y del Paisaje			10,047,738	840,097	10,887,835	3,857,090	3,434,343	7,030,745	
2.1.6 Otros de Protección Ambiental			36,907,579	813,546	37,721,126	13,581,801	13,102,454	24,139,325	
2.2. Vivienda y Servicios a la Comunidad		2.2.1 Urbanización	164,694,679	14,895,509	179,590,188	77,898,087	76,317,341	101,692,101	
		2.2.3 Abastecimiento de Agua	181,352,478	-79,931,733	101,420,745	59,119,438	58,557,099	42,301,307	
		2.2.5 Vivienda	107,752,868	25,392,252	133,145,121	53,488,524	53,305,253	79,656,597	



GOBIERNO DEL ESTADO DE SAN LUIS POTOSÍ
Estado Analítico del Ejercicio del Presupuesto de Egresos Detallado - LDF
Clasificación Funcional por Tipo de Gasto
Del 1 de Enero al 30 de Junio de 2018
(PESOS)

Finalidad	Función	Subfunción	Egresos					Subejercicio	
			Aprobado	Ampliaciones / (Reducciones)	Modificado	Devengado	Pagado		
			1	2	3= (1 + 2)	4	5		6= (3 - 4)
2. Desarrollo Social	2.3. Salud	2.3.1 Prestación de Servicios de Salud a la Comunidad	1,070,196,531	372,950,484	1,443,147,015	754,516,447	752,227,394	688,630,568	
	2.4. Recreación, Cultura y otras Manifestaciones Culturales	2.4.1 Deporte y Recreación	306,550,477	22,976,100	329,526,577	158,254,081	156,973,767	171,272,496	
		2.4.2 Cultura	472,198,182	29,834,547	502,032,729	220,527,031	218,120,386	281,505,698	
	2.5. Educación	2.5.1 Educación Básica	1,741,731,501	-40,629,347	1,701,102,154	672,110,976	644,120,278	1,028,991,178	
		2.5.2 Educación Media Superior	-	18,200,000	18,200,000	18,200,000	18,200,000	-	
		2.5.3 Educación Superior	1,067,025,120	351,186,610	1,418,211,731	789,225,161	787,558,762	628,986,569	
		2.5.5 Educación para Adultos	1,350,110	1,000,000	2,350,110	1,337,527	1,337,527	1,012,583	
		2.5.6 Otros Servicios Educativos y Actividades Inherentes	340,203,190	-56,327,353	283,875,837	137,272,450	135,819,972	146,603,388	
	2.6. Protección Social	2.6.7 Indígenas	15,443,883	379,294	15,823,177	6,971,502	6,288,068	8,851,675	
		2.6.8 Otros Grupos Vulnerables	628,290,853	88,541,955	716,832,808	361,521,379	360,559,244	355,311,429	
	2.7 Otros Asuntos Sociales	2.7.1. Otros Asuntos Sociales	41,145,094	1,672,984	42,818,077	20,756,876	20,751,834	22,061,201	
				6,296,553,823	937,051,067	7,233,604,890	3,533,857,025	3,491,712,997	3,699,747,864
	3. Desarrollo Económico	3.1. Asuntos Económicos, Comerciales y Laborales en General	3.1.2 Asuntos Laborales Generales	331,958,927	-22,653,352	309,305,575	143,492,939	142,159,510	165,812,636
3.2. Agropecuaria, Silvicultura, Pesca y Caza		3.2.1. Agropecuaria	205,553,371	212,954,828	418,508,199	235,304,459	215,715,523	183,203,740	
		3.2.2 Silvicultura	-	350,000	350,000	350,000	350,000	-	
		3.2.3 Acuacultura, Pesca y Caza	-	2,200,134	2,200,134	1,161,936	1,119,498	1,038,197	
3.3 Combustibles y Energía		3.3.5 Electricidad	19,496,367	-13,367,402	6,128,966	2,174,430	2,154,966	3,954,535	
3.4 Minería, Manufacturas y Construcción		3.4.1 Extracción de recursos minerales excepto combustibles minerales	10,713,111	-904,970	9,808,141	3,894,201	3,846,818	5,913,940	
		3.4.2 Manufacturas	133,816,658	1,048,847	134,865,504	52,014,861	51,427,746	82,850,643	
3.5. Transporte		3.5.1 Transporte por Carretera	304,070,171	59,799,585	363,869,756	154,480,386	153,544,881	209,389,370	
3.6 Comunicaciones		3.6.1 Comunicaciones	-	2,479,435	2,479,435	285,324	64,106	2,194,111	



GOBIERNO DEL ESTADO DE SAN LUIS POTOSÍ
Estado Analítico del Ejercicio del Presupuesto de Egresos Detallado - LDF
Clasificación Funcional por Tipo de Gasto
Del 1 de Enero al 30 de Junio de 2018
(PESOS)

Finalidad	Función	Subfunción	Egresos					Subejercicio
			Aprobado	Ampliaciones / (Reducciones)	Modificado	Devengado	Pagado	
			1	2	3= (1 + 2)	4	5	
3. Desarrollo Económico	3.7. Turismo	3.7.1 Turismo	138,956,527	-15,068,642	123,887,885	68,476,163	65,857,292	55,411,722
	3.8. Ciencia, Tecnología e Innovación	3.8.1 Investigación Científica	16,258,711	250,625	16,509,336	8,288,963	8,088,963	8,220,373
	3.9. Otras Industrias y otros Asuntos Económicos	3.9.1 Comercio, Distribución, Almacenamiento y Depósito	2,354,312	12,142,944	14,497,257	12,961,370	12,948,044	1,535,887
		3.9.2 Otras Industrias	8,190,679	2,844,482	11,035,162	4,163,773	4,121,940	6,871,389
			1,171,368,836	242,076,513	1,413,445,349	687,048,806	661,399,287	726,396,543
4. Otras no clasificadas en Funciones anteriores	4.2. Transferencias, Participaciones y Aportaciones entre diferentes Niveles y Órdenes de Gobierno	4.2.2 Participaciones entre Diferentes Niveles y Ordenes de Gobierno	3,772,756,153	-37,812,053	3,734,944,100	1,711,683,950	1,711,683,950	2,023,260,150
			3,772,756,153	-37,812,053	3,734,944,100	1,711,683,950	1,711,683,950	2,023,260,150
II. GASTO ETIQUETADO			24,229,412,067	1,384,596,773	25,614,008,840	12,355,654,588	12,354,794,068	13,258,354,252
1. Gobierno	1.3. Coordinación de la Política de Gobierno	1.3.9 Otros	370,180,489	-339,471,739	30,708,750	-	-	30,708,750
	1.5. Asuntos Financieros y Hacendarios	1.5.1. Asuntos Financieros	491,723,611	27,701,609	519,425,220	244,919,864	244,919,864	274,505,355
	1.7. Asuntos de Orden Público y Seguridad Interior	1.7.3 Otros Asuntos de Orden Público y Seguridad	236,933,194	59,892,015	296,825,209	213,114,477	213,114,477	83,710,732
			1,098,837,294	-251,878,116	846,959,178	458,034,342	458,034,342	388,924,837
2. Desarrollo Social	2.1 Protección Ambiental	2.1.3 Ordenación de aguas residuales, Drenaje y Alcantarillado	167,146,171	-30,714,321	136,431,851	69,947,352	69,947,352	66,484,498
		2.1.6 Otros de Protección Ambiental	-	414,936	414,936	230,520	-	184,416
	2.2. Vivienda y Servicios a la Comunidad	2.2.1 Urbanización	32,927,867	581,739,475	614,667,342	614,667,342	614,667,342	-
		2.2.3 Abastecimiento de Agua	309,737,693	392,012,094	701,749,787	456,672,800	456,672,800	245,076,987
		2.2.5 Vivienda	97,466,488	-97,466,488	-	-	-	-
	2.3. Salud	2.3.1 Prestación de Servicios de Salud a la Comunidad	3,368,386,138	164,931,861	3,533,317,999	1,714,399,567	1,714,399,567	1,818,918,432



GOBIERNO DEL ESTADO DE SAN LUIS POTOSÍ
Estado Analítico del Ejercicio del Presupuesto de Egresos Detallado - LDF
Clasificación Funcional por Tipo de Gasto
Del 1 de Enero al 30 de Junio de 2018
(PESOS)

Finalidad	Función	Subfunción	Egresos					Subejercicio
			Aprobado	Ampliaciones / (Reducciones)	Modificado	Devengado	Pagado	
			1	2	3= (1 + 2)	4	5	
2. Desarrollo Social	2.4. Recreación, Cultura y otras Manifestaciones Culturales	2.4.1 Deporte y Recreación	-	1,188,020	1,188,020	1,188,020	1,188,020	-
		2.4.2 Cultura	2,120,000	12,201,003	14,321,003	12,200,000	12,200,000	2,121,003
	2.5. Educación	2.5.1 Educación Básica	-	12,423,854	12,423,854	12,423,854	12,423,854	-
		2.5.2 Educación Media Superior	-	5,213,173	5,213,173	5,213,173	5,213,173	-
		2.5.3 Educación Superior	2,719,277,445	408,387,304	3,127,664,749	1,652,277,773	1,652,277,773	1,475,386,976
		2.5.5 Educación para Adultos	69,126,871	21,184,127	90,310,998	56,851,967	56,851,967	33,459,031
		2.5.6 Otros Servicios Educativos y Actividades Inherentes	11,925,912,006	164,048,205	12,089,960,211	4,896,743,854	4,896,743,854	7,193,216,357
		2.6. Protección Social	2.6.7 Indígenas	-	37	37	37	37
	2.6.8 Otros Grupos Vulnerables	260,484,184	23,685,231	284,169,415	150,106,348	150,106,348	134,063,067	
	2.7 Otros Asuntos Sociales	2.7.1. Otros Asuntos Sociales	3,608,666,188	-1,486,264	3,607,179,924	2,002,198,563	2,002,198,563	1,604,981,361
			22,561,251,052	1,657,762,246	24,219,013,298	11,645,121,170	11,644,890,650	12,573,892,128
3. Desarrollo Económico	3.2. Agropecuaria, Silvicultura, Pesca y Caza	3.2.1. Agropecuaria	291,850,780	107,832,193	399,682,973	107,648,040	107,018,040	292,034,933
	3.3 Combustibles y Energía	3.3.5 Electricidad	54,001,703	-54,001,703	-	-	-	-
	3.4 Minería, Manufacturas y Construcción	3.4.2 Manufacturas	-	2,850,584	2,850,584	2,850,000	2,850,000	584
	3.5. Transporte	3.5.1 Transporte por Carretera	-	125,418,539	125,418,539	125,418,538	125,418,538	1
	3.7. Turismo	3.7.1 Turismo	-	6,882,500	6,882,500	6,882,500	6,882,500	-
	3.8. Ciencia, Tecnología e Innovación	3.8.1 Investigación Científica	223,471,239	-219,971,239	3,500,000	-	-	3,500,000
	3.9. Otras Industrias y otros Asuntos Económicos	3.9.1 Comercio, Distribución, Almacenamiento y Depósito	-	9,701,768	9,701,768	9,700,000	9,700,000	1,768
			569,323,722	-21,287,358	548,036,364	252,499,077	251,869,077	295,537,286
III. TOTAL DEL EGRESOS			43,835,144,845	2,420,584,308	46,255,729,153	21,702,482,827	21,513,479,072	24,553,246,327



GOBIERNO DEL ESTADO DE SAN LUIS POTOSÍ
Estado Analítico del Ejercicio del Presupuesto de Egresos Detallado-LDF
Clasificación de Servicios Personales por Categoría
Del 1 de Enero al 30 de Junio del 2018
(PESOS)

Concepto	Egresos					Subejercicio
	Aprobado	Ampliaciones/ (Reducciones)	Modificado	Devengado	Pagado	
I. Gasto No Etiquetado	7,299,502,216.41	847,247,051.59	8,146,749,268.00	94,686,922.22	3,030,303,478.60	8,052,062,345.78
A. Personal Administrativo y de Servicio Público	3,880,169,547.84	739,961,532.82	4,620,131,080.66	51,791,741.51	1,577,014,249.50	4,568,339,339.15
B. Magisterio	1,917,450,411.15	-70,835,242.24	1,846,615,168.91	30,776,526.41	725,680,353.85	1,815,838,642.50
C. Servicios de Salud	-	-	-	-	-	-
c1) Personal Administrativo	-	-	-	-	-	-
c2) Personal Médico, Paramédico y afin	-	-	-	-	-	-
D. Seguridad Pública	1,501,882,257.42	178,120,761.01	1,680,003,018.43	12,118,654.30	727,608,875.25	1,667,884,364.13
E. Gastos asociados a la implementación de nuevas leyes federales o reformas a las mismas	-	-	-	-	-	-
e1) Nombre del programa o Ley 1	-	-	-	-	-	-
e2) Nombre del programa o Ley 2	-	-	-	-	-	-
F. Sentencias laborales definitivas	-	-	-	-	-	-
II. Gasto Etiquetado	12,719,011,249.00	-	12,719,011,249.00	5,340,785,748.79	5,340,785,748.79	7,378,225,500.21
A. Personal Administrativo y de Servicio Público						
B. Magisterio	11,195,691,203.00	-	11,195,691,203.00	4,598,376,586.85	4,598,376,586.85	6,597,314,616.15
C. Servicios de Salud	1,523,320,046.00	-	1,523,320,046.00	742,409,161.94	742,409,161.94	780,910,884.06
c1) Personal Administrativo	426,529,612.88	-	426,529,612.88	156,941,810.70	156,941,810.70	269,587,802.18
c2) Personal Médico, Paramédico y afin	1,096,790,433.12	-	1,096,790,433.12	585,467,351.24	585,467,351.24	511,323,081.88



GOBIERNO DEL ESTADO DE SAN LUIS POTOSÍ
 Estado Analítico del Ejercicio del Presupuesto de Egresos Detallado-LDF
 Clasificación de Servicios Personales por Categoría
 Del 1 de Enero al 30 de Junio del 2018
 (PESOS)

Concepto	Egresos					Subejercicio
	Aprobado	Ampliaciones/ (Reducciones)	Modificado	Devengado	Pagado	
D. Seguridad Pública	-	-	-	-	-	-
E. Gastos asociados a la implementación de nuevas leyes federales o reformas a las mismas	-	-	-	-	-	-
e1) Nombre del programa o Ley 1	-	-	-	-	-	-
e2) Nombre del programa o Ley 2	-	-	-	-	-	-
F. Sentencias laborales definitivas	-	-	-	-	-	-
III. Total del Gasto en Servicios Personales	20,018,513,465.41	847,247,051.59	20,865,760,517.00	5,435,472,671.01	8,371,089,227.39	15,430,287,845.99