




SECRETARÍA
DE FINANZAS



DESPACHO DEL SECRETARIO
San Luis Potosí, S.L.P.
12 de Marzo del 2021
SF/DT/019/2021

DIPUTADA VIANEY MONTES COLUNGA
PRESIDENTA DE LA DIRECTIVA DEL H. CONGRESO DEL ESTADO
P R E S E N T E.


Atendiendo las instrucciones del C. Gobernador Constitucional del Estado, Juan Manuel Carreras López, y en apego a lo dispuesto en el Artículo 53 de la Constitución Política del Estado de San Luis Potosí, por su conducto hacemos llegar a ese Honorable Congreso, el Informe Financiero del Poder Ejecutivo del Estado correspondiente al Cuarto Trimestre del Ejercicio 2020.

Reiteramos a usted las seguridades de nuestro respeto y consideración.

ATENTAMENTE
SUFRAGIO EFECTIVO. NO REELECCION


JORGE DANIEL HERNANDEZ DELGADILLO
SECRETARIO GENERAL DE GOBIERNO


DANIEL PEDROZA GAITAN
SECRETARIO DE FINANZAS





Madero No. 100, Zona Centro
San Luis Potosí, S.L.P. C.P. 78000
Tel. (444) 144 04 00

www.slp.gob.mx

*"2021 Año de la Solidaridad médica, administrativa y civil,
que colabora en la contingencia sanitaria del COVID 19"*



SECRETARÍA
DE FINANZAS




4to Informe Trimestral 2020






Índice



1. INFORMACIÓN CONTABLE	5
a) Estado de Situación Financiera	6-7
b) Estado de Actividades	8-9
c) Estado de Variación en la Hacienda Pública	10-11
d) Estado de Cambios en la Situación Financiera	12-13
e) Estado de Flujo de Efectivo	14-15
f) Estado Analítico del Activo	16
g) Estado Analítico de la Deuda y otros Pasivos	17
h) Notas a los Estados Financieros	18-32
2. INFORMACIÓN PRESUPUESTARIA	33
a) Estado Analítico de Ingresos	34-35
b) Estado Analítico del ejercicio presupuesto de Egresos por objeto de gasto (Capítulo y concepto)	36-38
c) Estado Analítico del ejercicio presupuesto de Egresos en clasificación económica (por Tipo de gasto)	39
d) Estado Analítico del ejercicio presupuesto de Egresos por clasificación administrativa (Dependencia)	40
e) Estado Analítico del ejercicio presupuesto de Egresos por clasificación administrativa (Poder Ejecutivo)	41
f) Estado Analítico del ejercicio presupuesto de Egresos por clasificación administrativa (Organismos descentralizados y fideicomisos)	42
g) Estado Analítico del ejercicio presupuesto de Egresos por clasificación funcional (Finalidad y función)	43-46
h) Estado Analítico del ejercicio presupuesto de Egresos Clasificación por Eje y Sector de Desarrollo	47-49
i) Estado Analítico del ejercicio presupuesto de Egresos Clasificación Programática	50
j) Ingresos	51
k) Ingresos Estatales	52
l) Ingresos por Impuestos	53
m) Ingresos por Derechos	54
n) Ingresos por Productos	55
o) Ingresos por Aprovechamientos	56
p) Ingresos por Participaciones y Aportaciones	57-58
q) Transferencias, Asignaciones, Subsidios y Otras ayudas	59

Índice

r) Participaciones y Aportaciones Federales a Municipios	62-63
s) Participaciones Federales a Municipios	64-66
t) Fondos de Aportaciones Federales a Municipios	67-68
3. DEUDA PÚBLICA	69
a) Clasificación por Objeto del Gasto (Capítulo y Concepto)	70
b) Endeudamiento Neto	71
c) Intereses de la Deuda	72
4. ANEXOS	73
a) Relación de Cuentas Bancarias productivas específicas	74-78
b) Relación Bienes Muebles	79-88
c) Relación Bienes Inmuebles	89-138
d) Gasto Federalizado y Reintegros	139-144
e) Relación de Esquemas Bursátiles y de Coberturas Financieras	145
5. FORMATOS LDF	146
1. Estado de Situación Financiera Detallado - LDF	147-150
2. Informe Analítico de la Deuda Pública y Otros Pasivos - LDF	151-152
3. Informe Analítico de Obligaciones Diferentes de Financiamientos - LDF	153
4. Balance Presupuestario - LDF	154-156
5. Estado Analítico de Ingresos Detallado - LDF	157-159
6a. Estado Analítico del Ejercicio del Presupuesto de Egresos Detallado - LDF (Clasificación por Objeto del Gasto)	160-165
6b. Estado Analítico del Ejercicio del Presupuesto de Egresos Detallado - LDF (Clasificación Administrativa)	166-184
6c. Estado Analítico del Ejercicio del Presupuesto de Egresos Detallado - LDF (Clasificación Funcional)	185-191
6d. Estado Analítico del Ejercicio del Presupuesto de Egresos Detallado - LDF (Clasificación de Servicios Personales por Categoría)	192-193



4to Informe Trimestral 2020



I. Información Contable

GOBIERNO DEL ESTADO DE SAN LUIS POTOSÍ
Estado de Situación Financiera
Poder Ejecutivo
Al 31 de Diciembre del 2020 y 2019
(Miles de Pesos)

CONCEPTO	2020	2019	CONCEPTO	2020	2019
ACTIVO			PASIVO		
Activo Circulante			Pasivo Circulante		
Efectivo y Equivalentes (Nota 3)	1,139,877	1,369,155	Cuentas por Pagar a Corto Plazo (Nota 8)	5,495,510	4,881,476
Derechos a Recibir Efectivo o Equivalentes (Nota 4)	1,211,527	913,025	Documentos por Pagar a Corto Plazo (Nota 8)	1,300,000	300,000
Derechos a Recibir Bienes o Servicios	0	0	Porción a Corto Plazo de la Deuda Pública a Largo Plazo		0
Inventarios	0	0	Títulos y Valores a Corto Plazo		0
Almacenes	0	0	Pasivos Diferidos a Corto Plazo		0
Estimación por Pérdida o Deterioro de Activos Circulantes	0	0	Fondos y Bienes de Terceros en Garantía y/o Administración a Corto Plazo		0
Otros Activos Circulantes	0	0	Provisiones a Corto Plazo (Nota 8)	46,969	47,006
Total de Activos Circulantes	2,351,404	2,282,180	Otros Pasivos a Corto Plazo (Nota 8)	11,837	12,005
Activo No Circulante			Total de Pasivos Circulantes (Nota 8)	6,854,316	5,240,487
Inversiones Financieras a Largo Plazo (Nota 5)	283,198	442,023	Pasivo No Circulante		
Derechos a Recibir Efectivo o Equivalentes a Largo Plazo (Nota 6)	275,247	275,247	Cuentas por Pagar a Largo Plazo	0	0
Bienes Inmuebles, Infraestructura y Construcciones en Proceso (Nota 6)	77,230,139	111,279,366	Documentos por Pagar a Largo Plazo	0	0
Bienes Muebles (Nota 6)	4,218,619	2,793,240	Deuda Pública a Largo Plazo (Nota 9)	3,742,607	3,912,317
Activos Intangibles (Nota 6)	29,722	8,683	Pasivos Diferidos a Largo Plazo	0	0
Depreciación, Deterioro y Amortización Acumulada de Bienes (Nota 6)	-3,687,578	-3,002,772	Fondos y Bienes de Terceros en Garantía y/o en Administración a Largo Plazo	0	0
Activos Diferidos	0	0	Provisiones a Largo Plazo	0	0
Estimación por Pérdida o Deterioro de Activos no Circulantes (Nota 7)	0	0	Total de Pasivos No Circulantes	3,742,607	3,912,317
Otros Activos no Circulantes	0	0	Total del Pasivo	10,596,923	9,152,804
Total de Activos No Circulantes	78,349,347	111,795,787	Hacienda Pública/Patrimonio		
Total del Activo	80,700,751	114,077,967	Hacienda Pública/Patrimonio Contribuido	71,308,125	104,490,075

continúa...

GOBIERNO DEL ESTADO DE SAN LUIS POTOSÍ
Estado de Situación Financiera
Poder Ejecutivo
Al 31 de Diciembre del 2020 y 2019
(Miles de Pesos)

CONCEPTO	2020	2019	CONCEPTO	2020	2019
			Aportaciones	54,520,354	51,961,340
			Donaciones de Capital		0
			Actualización de la Hacienda Pública/Patrimonio	16,787,771	52,528,735
			Hacienda Pública/Patrimonio Generado	-1,204,297	435,088
			Resultados del Ejercicio (Ahorro/Desahorro)	-1,278,922	523,226
			Resultados de Ejercicios Anteriores	74,625	-88,138
			Revalúos	0	0
			Reservas	0	0
			Rectificaciones de Resultados de Ejercicios Anteriores	0	0
			Exceso o Insuficiencia en la Actualización de la Hacienda Pública/Patrimonio	0	0
			Resultado por Posición Monetaria	0	0
			Resultado por Tenencia de Activos no Monetarios	0	0
			Total Hacienda Pública/Patrimonio	70,103,828	104,925,163
			Total del Pasivo y Hacienda Pública/Patrimonio	80,700,751	114,077,967

GOBIERNO DEL ESTADO DE SAN LUIS POTOSÍ
Estado de Actividades
Poder Ejecutivo
Del 1o. de Enero al 31 de Diciembre del 2020 y 2019
(Miles de Pesos)

CONCEPTO	2020	2019	CONCEPTO	2020	2019
INGRESOS Y OTROS BENEFICIOS			GASTOS Y OTRAS PÉRDIDAS		
Ingresos de la Gestión	3,333,283	3,645,852	Gastos de Funcionamiento	8,994,486	8,614,862
Impuestos	1,851,214	1,937,835	Servicios Personales	8,325,085	7,932,012
Cuotas y Aportaciones de Seguridad Social	0	0	Materiales y Suministros	159,195	198,511
Contribuciones de Mejoras	0	0	Servicios Generales	510,206	484,339
Derechos	1,129,806	1,364,132	Transferencia, Asignaciones, Subsidios y Otras Ayudas	30,062,874	28,456,036
Productos	328,566	295,525	Transferencias Internas y Asignaciones al Sector Público	29,620,027	27,552,470
Aprovechamientos	23,697	48,360	Transferencias al Resto del Sector Público	29,408	64,701
Ingresos por Venta de Bienes y Prestación de Servicios	0	0	Subsidios y Subvenciones	206,913	568,269
Participaciones, Aportaciones, Convenios, Incentivos Derivados de la Colaboración Fiscal y Fondos distintos de Aportaciones, Transferencias, Asignaciones, Subsidios y Subvenciones, Pensiones y Jubilaciones	45,543,788	45,575,600	Ayudas Sociales	81,615	80,053
Participaciones, Aportaciones, Convenios, Incentivos Derivados de la Colaboración Fiscal y Fondos distintos de Aportaciones	38,718,133	39,108,903	Pensiones y Jubilaciones	0	0
Transferencias, Asignaciones, Subsidios y Subvenciones, Pensiones y Jubilaciones	6,825,655	6,466,697	Transferencias a Fideicomisos, Mandatos y Contratos Análogos	124,911	190,543
Otros Ingresos y Beneficios	-24	0	Transferencias a la Seguridad Social	0	0
Ingresos Financieros	0	0	Donativos	0	0
Incremento por Variación de Inventarios	0	0	Transferencias al Exterior	0	0
Disminución del Exceso de Estimaciones por Pérdida o Deterioro u Obsolescencia	0	0	Participaciones y Aportaciones	8,580,673	8,842,790
Disminución del Exceso de Provisiones	0	0	Participaciones	4,184,149	4,250,245
Otros Ingresos y Beneficios Varios	-24	0	Aportaciones	4,396,524	4,592,545
			Convenios	0	0
Total de Ingresos y Otros Beneficios	48,877,047	49,221,452	Intereses, Comisiones y Otros Gastos de la Deuda Pública	224,546	360,917

continúa...

GOBIERNO DEL ESTADO DE SAN LUIS POTOSÍ
Estado de Actividades
Poder Ejecutivo
Del 1o. de Enero al 31 de Diciembre del 2020 y 2019
(Miles de Pesos)

CONCEPTO	2020	2019	CONCEPTO	2020	2019
			Intereses de la Deuda Pública	220,986	357,501
			Comisiones de la Deuda Pública	0	0
			Gastos de la Deuda Pública	3,084	2,033
			Costo por Coberturas	476	1,383
			Apoyos Financieros	0	0
			Otros Gastos y Pérdidas Extraordinarias	810,342	773,715
			Estimaciones, Depreciaciones, Deterioros, Obsolescencia y Amortizaciones	684,807	638,247
			Provisiones	0	0
			Disminución de Inventarios	0	0
			Aumento por Insuficiencia de Estimaciones por Pérdida o Deterioro y Obsolescencia	0	0
			Aumento por Insuficiencia de Provisiones	0	0
			Otros gastos	125,535	135,468
			Inversión Pública	1,483,048	1,649,906
			Inversión Pública no Capitalizable	1,483,048	1,649,906
			Total de Gastos y Otras Pérdidas	50,155,969	48,698,226
			Resultados del Ejercicio (Ahorro/ Desahorro)	-1,278,922	523,226

GOBIERNO DEL ESTADO DE SAN LUIS POTOSÍ
Estado de Variación en la Hacienda Pública
Poder Ejecutivo
Del 1o. de Enero al 31 de Diciembre del 2020
(Miles de Pesos)

CONCEPTO	Hacienda Pública/ Patrimonio Contribuido	Hacienda Pública/ Patrimonio Generado de Ejercicios Anteriores	Hacienda Pública/ Patrimonio Generado del Ejercicio	Exceso o Insuficiencia en la Actualización de la Hacienda Pública/ Patrimonio	Total
Hacienda Pública/Patrimonio Contribuido Neto de 2019	104,490,075	0	0	0	104,490,075
Aportaciones	51,961,340				51,961,340
Donaciones de Capital					0
Actualización de la Hacienda Pública/ Patrimonio	52,528,735				52,528,735
Hacienda Pública / Patrimonio Generado Neto de 2019	0	-88,138	523,226	0	435,088
Resultados del Ejercicio (Ahorro/ Desahorro)			523,226		523,226
Resultados de Ejercicios Anteriores		-88,138			-88,138
Revalúos					0
Reservas					0
Rectificaciones de Resultados de Ejercicios Anteriores					0
Exceso o Insuficiencia en la Actualización de la Hacienda Pública/Patrimonio Neto de 2019	0	0	0	0	0
Resultado de Posición Monetaria					0
Resultado por Tenencia de Activos no Monetarios					0
Hacienda Pública / Patrimonio Neto Final de 2019	104,490,075	-88,138	523,226	0	104,925,163
Cambios en la Hacienda Pública / Patrimonio Generado Neto de 2020	-33,181,950	0	0	0	-33,181,950
Aportaciones	2,559,014				2,559,014
Donaciones de Capital					0
Actualización de la Hacienda Pública/ Patrimonio	-35,740,964				-35,740,964
Variaciones de la Hacienda Pública/ Patrimonio Contribuido Neto de 2020	0	162,763	-1,802,148	0	-1,639,385
Resultados del Ejercicio (Ahorro/ Desahorro)			-1,278,922		-1,278,922
Resultados de Ejercicios Anteriores		162,763	-523,226		-360,463
Revalúos					0
Reservas					0

continúa...

GOBIERNO DEL ESTADO DE SAN LUIS POTOSÍ
 Estado de Variación en la Hacienda Pública
 Poder Ejecutivo
 Del 1o. de Enero al 31 de Diciembre del 2020
 (Miles de Pesos)

CONCEPTO	Hacienda Pública/ Patrimonio Contribuido	Hacienda Pública/ Patrimonio Generado de Ejercicios Anteriores	Hacienda Pública/ Patrimonio Generado del Ejercicio	Exceso o Insuficiencia en la Actualización de la Hacienda Pública/ Patrimonio	Total
Rectificaciones de Resultados de Ejercicios Anteriores					0
Cambios en el Exceso o Insuficiencia en la Actualización de la Hacienda Pública/ Patrimonio Neto de 2020	0	0	0	0	0
Resultado de Posición Monetaria					0
Resultado por Tenencia de Activos no Monetarios					0
Hacienda Pública / Patrimonio Neto Final de 2020	71,308,125	74,625	-1,278,922	0	70,103,828

GOBIERNO DEL ESTADO DE SAN LUIS POTOSÍ
Estado de Cambios en la Situación Financiera
Poder Ejecutivo
Del 1o. de Enero al 31 de Diciembre del 2020
(Miles de Pesos)

CONCEPTO	Origen	Aplicación	CONCEPTO	Origen	Aplicación
Activo	35,122,136	1,744,920	Pasivo	1,614,034	169,915
Activo Circulante	229,278	298,502	Pasivo Circulante	1,614,034	205
Efectivo y Equivalentes	229,278		Cuentas por Pagar a Corto Plazo	614,034	
Derechos a Recibir Efectivo o Equivalentes		298,502	Documentos por Pagar a Corto Plazo	1,000,000	
Derechos a Recibir Bienes o Servicios			Porción a Corto Plazo de la Deuda Pública a Largo Plazo		
Inventarios			Títulos y Valores a Corto Plazo		
Almacenes			Pasivos Diferidos a Corto Plazo		
Estimación por Pérdida o Deterioro de Activos Circulantes			Fondos y Bienes de Terceros en Garantía y/o Administración a Corto Plazo		
Otros Activos Circulantes			Provisiones a Corto Plazo		37
Activo No Circulante	34,892,858	1,446,418	Otros Pasivos a Corto Plazo		168
Inversiones Financieras a Largo Plazo	158,825		Pasivo No Circulante	0	169,710
Derechos a Recibir Efectivo o Equivalentes a Largo Plazo			Cuentas por Pagar a Largo Plazo		
Bienes Inmuebles, Infraestructura y Construcciones en Proceso	34,049,227		Documentos por Pagar a Largo Plazo		
Bienes Muebles		1,425,379	Deuda Pública a Largo Plazo		169,710
Activos Intangibles		21,039	Pasivos Diferidos a Largo Plazo		
Depreciación, Deterioro y Amortización Acumulada de Bienes	684,806		Fondos y Bienes de Terceros en Garantía y/o en Administración a Largo Plazo		
Activos Diferidos			Provisiones a Largo Plazo		
Estimación por Pérdida o Deterioro de Activos no Circulantes			HACIENDA PÚBLICA/ PATRIMONIO	2,721,777	37,543,112
Otros Activos no Circulantes			Hacienda Pública/Patrimonio Contribuido	2,559,014	35,740,964
			Aportaciones	2,559,014	
			Donaciones de Capital		
			Actualización de la Hacienda Pública/Patrimonio		35,740,964
			Hacienda Pública/Patrimonio Generado	162,763	1,802,148
			Resultados del Ejercicio (Ahorro/ Desahorro)	0	1,802,148
			Resultados de Ejercicios Anteriores	162,763	0
			Revalúos	0	0
			Reservas	0	0

continúa...

GOBIERNO DEL ESTADO DE SAN LUIS POTOSÍ
 Estado de Cambios en la Situación Financiera
 Poder Ejecutivo
 Del 1o. de Enero al 31 de Diciembre del 2020
 (Miles de Pesos)

CONCEPTO	Origen	Aplicación	CONCEPTO	Origen	Aplicación
			Rectificaciones de Resultados de Ejercicios Anteriores	0	0
			Exceso o Insuficiencia en la Actualización de la Hacienda Pública/Patrimonio	0	0
			Resultado por Posición Monetaria	0	0
			Resultado por Tenencia de Activos no Monetarios	0	0

GOBIERNO DEL ESTADO DE SAN LUIS POTOSÍ
ESTADO DE FLUJOS DE EFECTIVO
Al 31 de Diciembre del 2020 y 2019
(Miles de Pesos)

CONCEPTO	2020	2019	CONCEPTO	2020	2019
Flujos de Efectivo de las Actividades de Operación			Flujos de Efectivo de las Actividades de Inversión		
Origen	48,877,047	49,221,452	Origen	38,381,100	58,617,697
Impuestos	1,851,214	1,937,835	Bienes Inmuebles, Infraestructura y Construcciones en Proceso	34,049,227	0
Cuotas y Aportaciones de Seguridad Social	0	0	Bienes Muebles	0	0
Contribuciones de mejoras	0	0	Otros Orígenes de Inversión	4,331,873	58,617,697
Derechos	1,129,806	1,364,132	Aplicación	37,846,553	59,298,516
Productos	328,566	295,525	Bienes Inmuebles, Infraestructura y Construcciones en Proceso	0	58,606,106
Aprovechamientos	23,697	48,360	Bienes Muebles	1,425,379	3,171
Ingresos por Venta de Bienes y Prestación de Servicios	0	0	Otras Aplicaciones de Inversión	36,421,174	689,239
Participaciones, Aportaciones, Convenios, Incentivos derivados de la Colaboración Fiscal y Fondos distintos de Aportaciones	38,718,133	39,108,903	Flujos Netos de Efectivo por Actividades de Inversión	534,547	-680,819
Transferencias, Asignaciones, Subsidios, Subvenciones, Pensiones y Jubilaciones	6,825,655	6,466,697	Flujo de Efectivo de las Actividades de Financiamiento		
Otros Orígenes de Operación	-24	0	Origen	0	0
Aplicación	49,471,162	48,059,979	Endeudamiento Neto	0	0
Servicios Personales	8,325,085	7,932,012	Interno	0	0
Materiales y Suministros	159,195	198,511	Externo	0	0
Servicios Generales	510,206	484,339	Otros Orígenes de Financiamiento	0	0
Transferencias Internas y Asignaciones al Sector Público	29,620,027	27,552,470	Aplicación	169,710	161,475
Transferencias al resto del Sector Público	29,408	64,701	Servicios de la Deuda	169,710	161,475
Subsidios y Subvenciones	206,913	568,269	Interno	169,710	161,475
Ayudas Sociales	81,615	80,053	Externo	0	0
Pensiones y Jubilaciones	0	0	Otras Aplicaciones de Financiamiento	0	0
Transferencias a Fideicomisos, Mandatos y Contratos Análogos	124,911	190,543	Flujos netos de Efectivo por Actividades de Financiamiento	-169,710	-161,475
Transferencias a la Seguridad Social	0	0			
Donativos	0	0	Incremento/Disminución Neta en el Efectivo y Equivalentes al Efectivo	-229,278	319,179

continúa...

GOBIERNO DEL ESTADO DE SAN LUIS POTOSÍ
 ESTADO DE FLUJOS DE EFECTIVO
 Al 31 de Diciembre del 2020 y 2019
 (Miles de Pesos)

CONCEPTO	2020	2019	CONCEPTO	2020	2019
Transferencias al Exterior	0	0	Efectivo y Equivalentes al Efectivo al Inicio del Ejercicio	1,369,155	1,049,976
Participaciones	4,184,149	4,250,245			
Aportaciones	4,396,524	4,592,545	Efectivo y Equivalentes al Efectivo al Final del Ejercicio	1,139,877	1,369,155
Convenios	0	0			
Otras Aplicaciones de Operación	1,833,129	2,146,291			
Flujos Netos de Efectivo por Actividades de Operación	-594,115	1,161,473			

GOBIERNO DEL ESTADO DE SAN LUIS POTOSÍ
Estado Analítico del Activo
Poder Ejecutivo
Del 1o. de Enero al 31 de Diciembre del 2020
(Miles de Pesos)

CONCEPTO	Saldo Inicial	Cargos del Periodo	Abonos del Periodo	Saldo Final	Variación del Periodo
ACTIVO	114,077,967	165,114,400	198,491,616	80,700,751	-33,377,216
Activo Circulante	2,282,180	159,718,175	159,648,951	2,351,404	69,224
Efectivo y Equivalentes	1,369,155	141,632,921	141,862,199	1,139,877	-229,278
Derechos a Recibir Efectivo o Equivalentes	913,025	18,085,254	17,786,752	1,211,527	298,502
Derechos a Recibir Bienes o Servicios	0	0	0	0	0
Inventarios	0	0	0	0	0
Almacenes	0	0	0	0	0
Estimación por Pérdida o Deterioro de Activos Circulantes	0	0	0	0	0
Otros Activos Circulantes	0	0	0	0	0
Activo No Circulante	111,795,787	5,396,225	38,842,665	78,349,347	-33,446,440
Inversiones Financieras a Largo Plazo	442,023	67,725	226,550	283,198	-158,825
Derechos a Recibir Efectivo o Equivalentes a Largo Plazo	275,247	0	0	275,247	0
Bienes Inmuebles, Infraestructura y Construcciones en Proceso	111,279,366	3,306,034	37,355,261	77,230,139	-34,049,227
Bienes Muebles	2,793,240	1,664,947	239,568	4,218,619	1,425,379
Activos Intangibles	8,683	34,984	13,945	29,722	21,039
Depreciación, Deterioro y Amortización Acumulada de Bienes	-3,002,772	0	684,806	-3,687,578	-684,806
Activos Diferidos	0	0	0	0	0
Estimación por Pérdida o Deterioro de Activos no Circulantes	0	322,535	322,535	0	0
Otros Activos no Circulantes	0	0	0	0	0

GOBIERNO DEL ESTADO DE SAN LUIS POTOSÍ
Estado Analítico de la Deuda y Otros Pasivos
Al 31 de Diciembre del 2020

Denominación de las Deudas	Moneda de Contratación	Institución o País Acreedor	Saldo Inicial del Periodo	Saldo Final del Periodo
DEUDA PÚBLICA				
Corto Plazo				
Deuda Interna			300,000	1,300,000
Instituciones de Crédito			300,000	1,300,000
Santander 300 Mdp	Pesos	Santander	300,000	-
BBVA Bancomer 325 Mdp	Pesos	BBVA Bancomer	-	325,000
Bajío 325 Mdp	Pesos	Banco del Bajío	-	325,000
Banorte 650 Mdp	Pesos	Banco Mercantil del Norte	-	650,000
Títulos y Valores				
Arrendamientos Financieros				
Deuda Externa				
Organismos Financieros Internacionales				
Deuda Bilateral				
Títulos y Valores				
Arrendamientos Financieros				
<i>Subtotal de Deuda Pública a Corto Plazo</i>			300,000	1,300,000
Largo Plazo				
Deuda Interna			3,912,317	3,742,607
Instituciones de Crédito			3,912,317	3,742,607
Banorte 2,678 Mdp	Pesos	Banco Mercantil del Norte	2,104,776	2,062,259
Banobras FONREC 72 Mdp	Pesos	BANOBRAS	71,985	71,985
Banobras FONREC 85 Mdp	Pesos	BANOBRAS	83,710	83,710
Banorte 1,430 Mdp	Pesos	Banco Mercantil del Norte	1,365,350	1,342,338
Banorte 750 Mdp	Pesos	Banco Mercantil del Norte	286,497	182,316
Títulos y Valores				
Deuda Externa				
Organismos Financieros Internacionales				
Deuda Bilateral				
Títulos y Valores				
Arrendamientos Financieros				
<i>Subtotal de Deuda Pública a Largo Plazo</i>			3,912,317	3,742,607
Total de Otros Pasivos			4,940,487	5,554,316
Total de Deuda y Otros Pasivos			9,152,804	10,596,923

NOTAS A LOS ESTADOS FINANCIEROS

NOTAS DE GESTION ADMINISTRATIVA

Al 31 de Diciembre de 2020

NOTA No. 1 MARCO LEGAL:

En cumplimiento a lo dispuesto en el artículo 53 de la Constitución Política del Estado, La Cuenta Pública del Poder Ejecutivo del Estado deberá presentarse en forma anual al Congreso del Estado y, en sus recesos, a la Diputación Permanente, a más tardar el día quince del mes de marzo del año siguiente al que corresponda su ejercicio., se establece la obligación de presentar información financiera sobre el ejercicio del presupuesto autorizado en dicho periodo.

La Ley Orgánica de la Administración Pública del Estado establece que será la Secretaría de Finanzas la encargada de la glosa preventiva de los Ingresos y Gastos del Gobierno del Estado, de la elaboración de los Informes Financieros y de la atención referente ante la Auditoría Superior del Estado para dar cumplimiento a lo dispuesto en el artículo 53 de la Constitución Política del Estado y el artículo 33 fracción XXV de la Ley Orgánica de la Administración Pública Estatal, así como también, en el artículo 53 de la Ley General de Contabilidad Gubernamental que refiere que la Cuenta Pública en las Entidades Federativas deberá atender lo establecido en su Marco Legal Vigente para su presentación.

En apego al artículo 52 de la Ley General de Contabilidad Gubernamental, se presentan los Estados Financieros y demás Información Presupuestaria, Programática y Contable, del ejercicio fiscal 2020.

NOTAS A LOS ESTADOS FINANCIEROS

NOTAS DE GESTIÓN ADMINISTRATIVA

Al 31 de Diciembre de 2020

NOTA No. 2 BASES DE PREPARACION DE LOS ESTADOS FINANCIEROS:

Los Estados Financieros que se acompañan, fueron preparados de acuerdo con las reglas de Contabilidad Gubernamental autorizadas por la Secretaría de Hacienda y Crédito Público a través del Consejo Nacional de Armonización Contable, por la Ley General de Contabilidad Gubernamental, sus Postulados Básicos, sus Marcos Conceptuales, los lineamientos publicados por el CONAC, la Ley de Presupuesto y Responsabilidad Hacendaria del Estado y Municipios de San Luis Potosí, la Ley de Ingresos y Ley de Presupuesto de Egresos para el Ejercicio 2020, que son coincidentes con las Normas de Información Financiera, con la excepción de que en dichas reglas, no requieren el reconocimiento de los efectos de la inflación en la información financiera.

Todos los eventos que afectan en forma económica al Sector Central y a los Organismos Descentralizados, se cuantifican en términos monetarios y se registran al costo histórico en moneda nacional.

a) Inversiones Temporales:

Las inversiones en valores se valúan de acuerdo a su importe de adquisición adicionado por los intereses devengados y cobrados, representando el monto de la inversión de excedentes de fondos de la Tesorería, cuya recuperación se efectuará en plazos inferiores a tres meses.

b) Activo no Circulante:

Constituido por el conjunto de bienes, valores y derechos de realización o disponibilidad con un plazo mayor a doce meses. Los bienes muebles e inmuebles se registran a su costo de adquisición y/o construcción incluyendo en estos últimos, los conceptos de mano de obra, material y gastos directos e indirectos, así como en los primeros los gastos efectuados en el proceso de importación según sea el caso. Por lo que corresponde de igual manera a los bienes Inmuebles, en algunos casos les corresponde el valor catastral como requisito mínimo de registro.

c) Deuda Pública a Largo Plazo:

La Deuda Pública representada en los Estados Financieros corresponde al saldo del Capital insoluto en los contratos de Deuda que se tienen con los Bancos: Banorte y Banobras.

d) Hacienda Pública:

La Hacienda Pública está conformada de la siguiente manera:

- Aportaciones y/o Patrimonio Propio (Los bienes, derechos y obligaciones, el reconocimiento de las adquisiciones de bienes muebles e inmuebles realizadas en el ejercicio), (Patrimonio Contribuido).
- Actualizaciones de la Hacienda Pública (Patrimonio Contribuido).
- Los Resultados de Ejercicios Anteriores obtenidos (Patrimonio Generado).
- El Resultado del Ejercicio ahorro/desahorro (Patrimonio Generado).

NOTAS A LOS ESTADOS FINANCIEROS

NOTAS DE GESTION ADMINISTRATIVA

Al 31 de Diciembre de 2020

NOTAS DE DESGLOSE

NOTA No. 3 EFFECTIVO Y EQUIVALENTES:

Recursos a corto plazo de gran liquidez que son fácilmente convertibles en importes determinados de efectivo, estando sujetos a un riesgo mínimo de cambio en su valor. La integración de este rubro se representa bajo la cuenta de Bancos/Tesorería y Otros Efectivos y Equivalentes:

Al 31 de Diciembre de 2020
(Miles de Pesos)
Admón. Central

Bancos/Tesorería	1,139,877
Bancos/Dependencias y otros	0
Inversiones temporales	0
Fondos con afectación específica	0
Total	\$ 1,139,877

A la fecha estos recursos están comprometidos y/o etiquetados bajo los esquemas de Adquisición, Construcción, Remodelación, Servicios, Operación, etc. de las obras y acciones encaminadas por el Gobierno del Estado y que forman parte del Ejercicio Presupuestal establecido en el Presupuesto de Egresos para el Ejercicio Fiscal 2020.

NOTAS A LOS ESTADOS FINANCIEROS

NOTAS DE GESTION ADMINISTRATIVA

Al 31 de Diciembre de 2020

NOTA No. 4 DERECHOS A RECIBIR EFECTIVO O EQUIVALENTES:

Representan los derechos de cobro originados en el desarrollo de las actividades financieras, económicas y sociales del ente público, que se producen como resultado de la venta de bienes o prestación de servicios, préstamos concedidos, operaciones de Tesorería, Inventarios, avances y anticipos y otros derechos generados, de los cuales se espera recibir una contraprestación representada en recursos, bienes o servicios; en un plazo menor o igual a doce meses.

Este rubro está integrado de la siguiente manera:

Al 31 de Diciembre de 2020
(Miles de Pesos)
Admón. Central

Deudores Diversos	939,017	
Ingresos por Recuperar a Corto Plazo	2,808	
Deudores por Anticipos de Tesorería	269,702	
Préstamos Otorgados	0	
	Total	\$ 1,211,527

NOTAS A LOS ESTADOS FINANCIEROS

NOTAS DE GESTIÓN ADMINISTRATIVA

Al 31 de Diciembre de 2020

NOTA No.5 ACTIVO NO CIRCULANTE, INVERSIONES FINANCIERAS A L. P.:

Este rubro está integrado de la siguiente manera:

Al 31 de Diciembre de 2020
(Miles de Pesos)
Admón. Central

Fideicomisos, Mandatos y Contratos A.	283,198
Total	\$ 283,198

Este importe representa el monto de los recursos destinados a fideicomisos, mandatos y contratos análogos para el ejercicio de las funciones encomendadas.

NOTAS A LOS ESTADOS FINANCIEROS

NOTAS DE GESTIÓN ADMINISTRATIVA

Al 31 de Diciembre de 2020

NOTA No.6 ACTIVO NO CIRCULANTE (BIENES MUEBLES E INMUEBLES):

Este rubro está integrado de la siguiente manera:

Al 31 de Diciembre de 2020
(Miles de Pesos)
Admón. Central

Bienes Muebles	4,218,619	
Bienes Inmuebles, Inf. y const. en P.	77,230,139	
Activos Intangibles	29,722	
Depreciación Acumulada	(3,687,578)	
Derechos a Recibir Efectivo a L.P	275,247	
Total		\$ 78,066,149

Representa el monto de las adquisiciones de todo tipo de bienes inmuebles, infraestructura y construcciones; así como los gastos derivados de actos de su adquisición, adjudicación, expropiación e indemnización y los que se generen por estudios de pre-inversión; así como también todas las adquisiciones de todos los bienes muebles adquiridos para la prestación del servicio público en sus diferentes segmentos y la depreciación acumulada al monto original de la inversión.

Durante el proceso de entrega recepción de la Secretaría llevado a cabo el 28 de Septiembre de 2015, no se recibió el registro patrimonial al que hace mención el artículo 23 de la Ley General de Contabilidad Gubernamental debidamente identificado, por lo que los estados financieros no reflejaban la realidad del patrimonio del Estado, teniendo un total de bienes inmuebles por \$ 36, 053,158. Durante la presente Administración se lleva a cabo el proceso de actualización de la incorporación de los mismos a fin de dar cumplimiento a lo establecido en la citada Ley.

Se lleva a cabo la revaluación de los inmuebles propiedad del Estado por peritos certificados en la materia, así como por el Instituto Registral y Catastral, a fin de tener el valor real de los mismos, este trabajo se continuará ejecutando durante la presente administración al cierre del ejercicio fiscal 2019 nuestros bienes inmuebles se habían incrementado por \$ 75 mil 226 millones 208 mil pesos, sin embargo, con la póliza número PD- 95008-20 se realizó una corrección por fe de erratas cometido al valor concluido por los valuadores certificados teniendo que nuestros bienes inmuebles se han incrementado al cierre del ejercicio fiscal 2020 por \$ 41 mil 176 millones 981 pesos.

NOTAS A LOS ESTADOS FINANCIEROS

NOTAS DE GESTION ADMINISTRATIVA

Al 31 de Diciembre de 2020

NOTA No. 7 ESTIMACIÓN POR PÉRDIDA O DETERIORO DE ACTIVOS NO CIRCULANTES.

Representa el monto de las estimaciones que se establecen anualmente por contingencia, de acuerdo a los lineamientos que emita el CONAC, con el fin prever las pérdidas derivadas del deterioro de los activos no circulantes emitidos en un plazo mayor a doce meses.

Al 31 de Diciembre de 2020

(Miles de Pesos)

Admón. Central

Intereses por Devengar	0.0
Total	\$ 0.0

Estos saldos nos representan obligaciones provisionadas para el ejercicio 2020 en cuanto a cubrir lo correspondiente a los intereses que se devengarán en dicho ejercicio.

NOTAS A LOS ESTADOS FINANCIEROS

NOTAS DE GESTION ADMINISTRATIVA

Al 31 de Diciembre de 2020

Notas al Estado de Variación de la Hacienda Pública/Patrimonio.

Su finalidad es mostrar los cambios que sufrieron los distintos elementos que componen la Hacienda Pública, entre el inicio y el final del período, de su análisis se pueden detectar las situaciones negativas y positivas acontecidas durante el ejercicio que pueden servir de base para tomar decisiones correctivas, o para aprovechar oportunidades y fortalezas detectadas del comportamiento de la Hacienda Pública; se conforma como sigue:

(Miles de Pesos)

Concepto	Variaciones 2020	Saldos 2019
Hacienda Pública/Patrimonio Contribuido	-1,639,385	104,490,075
Hacienda Pública/Patrimonio Generado	-33,181,950	435,088
Total Hacienda Pública/ Patrimonio	-34,821,335	104,925,163

Patrimonio Neto Final de 2020
70,103,828

Hacienda Pública/Patrimonio Contribuido. - Representa las aportaciones, con fines permanentes, del sector privado, público y externo que incrementan la Hacienda Pública/Patrimonio, así como los efectos identificables y cuantificables, incluye las Aportaciones, Donaciones de Capital y Actualización de la Hacienda Pública.

Hacienda Pública/Patrimonio Generado. - Representa la acumulación de resultados de la gestión de ejercicios anteriores, incluyendo las aplicadas a reservas, resultados del ejercicio en operación y los eventos identificables y cuantificables.

NOTAS A LOS ESTADOS FINANCIEROS

NOTAS DE GESTION ADMINISTRATIVA

Al 31 de Diciembre de 2020

Notas al Estado de Actividades.

Su finalidad es informar el monto del cambio total en la Hacienda Pública/Patrimonio Generado durante un período y proporcionar información relevante sobre el resultado de las transacciones y otros eventos relacionados con la operación, que afecta o modifica el patrimonio. Muestra una relación resumida de los ingresos y los gastos y otras pérdidas del ente durante un período determinado, cuya diferencia positiva o negativa determina el ahorro o desahorro (Resultado del Ejercicio). Asimismo, su estructura presenta información correspondiente al período actual y al inmediato anterior con el objetivo de mostrar las variaciones en los saldos de las cuentas que integran la estructura del mismo y facilitar su análisis.

La información que muestra este estado contable está estrechamente vinculada con los Ingresos y Gastos en el momento contable del devengado. El resultado (Ahorro/Desahorro) se desgrega a continuación:

(Miles de Pesos)		
Concepto	2020	2019
Resultados del ejercicio (Ahorro/Desahorro)	-1,278,922	523,226
Resultados del Ejercicio (Ahorro/Desahorro)	-1,278,922	523,226

Justificación de la diferencia negativa entre el ingreso y el gasto total presentada en el ejercicio 2020 de acuerdo con lo establecido en el Artículo 18 de la Ley de Presupuesto y Responsabilidad Hacendaria del Estado y Municipios de San Luis Potosí.

En el presente ejercicio fiscal se presentaron circunstancias externas relacionadas con la contingencia sanitaria por la pandemia por Covid-19 que afectaron sensiblemente las finanzas públicas derivado de los gastos extraordinarios en el sector salud, así como de las acciones emprendidas para mitigar las afectaciones en la economía de la ciudadanía; así como por las disminuciones registradas en la captación de los ingresos previstos en Ley.

De acuerdo con el Informe Epidemiológico de la Situación de Covid-19, elaborado por la Dirección de Información Epidemiológica de la Secretaría de Salud con fecha 28 de diciembre de 2020, en México se acumulan al cierre del ejercicio 1,389,430 casos totales registrados por Covid-19 y un total de 122,855 defunciones. De acuerdo con cifras del Comité Estatal para la Seguridad en Salud, al cierre del 2020 se registraron en la entidad un total de 39,478 casos confirmados con un total de 2,423 defunciones.

Por lo anteriormente descrito, la economía en el país sufrió una contracción del -8.5% del Producto Interno Bruto en el ejercicio 2020 respecto al resultado del ejercicio 2019. Esta contracción en la economía aunado a otros factores externos al Estado tales como el cambio en las reglas de operación del Seguro Popular/INSABI, afectaron de manera importante los ingresos de libre disposición proyectados para el ejercicio 2020, presentándose una disminución de 1,267.2 mdp en los recursos obtenidos respecto a los recursos programados.

NOTAS A LOS ESTADOS FINANCIEROS

NOTAS DE GESTIÓN ADMINISTRATIVA

Al 31 de Diciembre de 2020

Concepto	Estimado	Recaudado	Variación
Ingresos de Libre Disposición			
A. Impuestos	2,026,644,506.00	1,851,213,603.00	-175,430,903.00
B. Cuotas y Aportaciones de Seguridad Social	-	-	-
C. Contribuciones de Mejoras	-	-	-
D. Derechos	1,526,214,723.00	1,260,619,497.86	-265,595,225.14
E. Productos	1,456,561,969.00	987,465,325.04	-469,096,643.96
F. Aprovechamientos	40,814,193.00	23,948,330.26	-16,865,862.74
G. Ingresos por Ventas de Bienes y Servicios	-	-	-
H. Participaciones	19,201,641,513.00	19,030,460,620.00	-171,180,893.00
I. Incentivos Derivados de la Colaboración Fiscal	274,701,693.00	269,083,444.00	-5,618,249.00
J. Transferencias	-	-	-
K. Convenios	523,156,794.00	359,780,498.16	-163,376,295.84
I. Total de ingresos de Libre Disposición	25,049,735,391.00	23,782,571,318.32	- 1,267,164,072.68

Por la emergencia sanitaria, adicional a la disminución de los ingresos el Estado se vio obligado a incrementar el gasto programado en los siguientes rubros:

- Incremento del gasto del Sector Salud para la atención de la emergencia sanitaria por un monto de 499 mdp que no se tenía contemplado en el presupuesto autorizado para el ejercicio 2020.
- Mayor asignación de recursos para atender a las familias más desprotegidas en la Entidad por un monto de 77 mdp.
- Otorgamiento de estímulos fiscales y aplicación de medidas para la reactivación de la economía por 343 mdp.
- Otorgamiento de mayores recursos líquidos para la operación del Hospital Central ante la disminución de recursos de gastos catastróficos pagados por el INSABI y la obligatoriedad de la gratuidad en la prestación de las atenciones médicas que se establecieron en la Ley General de Salud por 274 mdp adicionales a lo otorgado en el ejercicio 2019 por la caída en los ingresos hospitalarios mencionados anteriormente.
- Incremento en la aportación de recursos líquidos para el fortalecimiento de los Servicios de Salud del Estado por un monto de 129 mdp adicionales a lo otorgado en 2019.

Esto representó un desbalance financiero inicial por un monto de 1,322 mdp; no obstante, se realizaron acciones para la contención del gasto operativo que permitieron generar ahorros por 148.9 mdp, lo que da como resultado un balance negativo al cierre del ejercicio por 1,173 mdp el cual fue cubierto mediante préstamos a corto plazo por un monto de 1,300 mdp.

Las acciones propuestas para atender el desbalance presupuestal son las siguientes:

- Gestión de apoyos federales para el Sector Educativo por 450 mdp para el pago de nóminas e impuestos del Sector Telesecundarias.

NOTAS A LOS ESTADOS FINANCIEROS

NOTAS DE GESTION ADMINISTRATIVA

Al 31 de Diciembre de 2020

- Gestión de 200 mdp para el pago de nóminas de maestros jubilados del Subsistema de Telesecundarias por la descapitalización del Fondo de Pensiones.
- Gestión de 186.4 mdp para el pago de las atenciones médicas gratuitas prestadas por el Hospital Central en los ejercicios 2019 y 2020.
- Solicitud de 460 mdp como apoyo para dar atención a la pandemia.
- Solicitud ante el Congreso del Estado de la reestructuración de la Deuda Pública que permitiría liberar 502.9 mdp de recursos para disminuir el déficit presupuestal del ejercicio provocado por la pandemia.
- Solicitud al Congreso del Estado para obtener la desincorporación del terreno originalmente destinado para la instalación de la planta de la empresa Ford.
- Previsión de 200 mdp en el presupuesto 2021 para el pago de adefas del ejercicio 2020.

Hasta el momento únicamente fueron otorgados 337 mdp de apoyo federal para el pago de la nómina líquida de maestros del Sector Telesecundarias; y se autorizaron por el Congreso en el Presupuesto de Egresos para el ejercicio fiscal 2021 un monto de 200 mdp para el pago de adefas del ejercicio 2020.

De acuerdo a información dada a conocer por la Secretaría de Salud Federal, se prevé que los efectos de la pandemia continúen durante el ejercicio 2021 y parte de 2022, por lo que el resarcimiento del balance presupuestario negativo se realizaría entre los ejercicios 2022 al 2024, ya que para el ejercicio 2021 se tiene presupuestado una reducción de 620 mdp en ingresos de libre disposición respecto a los ingresos programados en el ejercicio 2020; y al continuar los efectos de la pandemia se requerirá de gasto adicional para el sector salud, por lo que no es factible financieramente destinar más recursos del ejercicio 2021 para resarcir el desequilibrio financiero generado durante 2020.

Las causas del Balance presupuestario de recursos disponibles negativo se apegan a lo establecido en el Artículo 7° de la Ley de Disciplina Financiera de las Entidades Federativas y los Municipios debido a que:

- Se presentó una caída en el PIB Nacional del -8.5% que ocasionó una variación negativa en las Participaciones Federales Transferidas a la Entidad que no fue compensada en su totalidad por el Fondo de Estabilización de los Ingresos de las Entidades Federativas (FEIEF).
- Fue indispensable cubrir los costos de la estrategia de atención a la contingencia sanitaria por la pandemia por Covid-19, situación que se apega a la misma naturaleza de emergencia y necesidad de atención social a la población que establece la fracción segunda de dicho artículo.

Notas al Estado de Flujos de Efectivo.

Su finalidad es proveer de información sobre los flujos de efectivo del ente público identificando las fuentes de entradas y salidas de recursos, clasificadas por actividades de operación, de inversión y de financiamiento. Proporciona una base para evaluar la capacidad del ente para generar efectivo y equivalentes de efectivo, así como su capacidad para utilizar los flujos derivados de ellos.

(Miles de Pesos)

Concepto	2020	2019
Flujo Neto de Efectivo de las Actividades de Operación	-594,115	1,161,473
Flujo Neto de Efectivo de las Actividades de Inversión	534,541	-680,819
Flujo Neto de Efectivo de las Actividades de Financiamiento	-169,710	-161,475
Incremento/Disminución Neta en el Efectivo y Equivalentes al Efectivo	-229,278	319,179

NOTAS A LOS ESTADOS FINANCIEROS

NOTAS DE GESTION ADMINISTRATIVA

Al 31 de Diciembre de 2020

NOTAS DE MEMORIA (CUENTAS DE ORDEN)

Cuentas de Orden Contables y Presupuestarias:

Cuentas de Orden Contables

Bienes Arqueológicos, Artísticos e Históricos en Custodia

Descripción	Importe
Bienes históricos en custodia	0
Custodia de bienes históricos	0

Cuentas de Orden Presupuestarias

Dentro de la información que obra en el Poder Ejecutivo del Estado de San Luis Potosí se encuentran las siguientes cuentas de orden presupuestarias con sus respectivos saldos:

 Cuentas de Ingresos
(Miles de Pesos)

Ley de Ingresos estimada	50,228,093
Ley de Ingresos por ejecutar	50,228,093
Modificaciones a la Ley de Ingresos estimada	49,667,035
Ley de Ingresos devengada	49,667,035
Ley de Ingresos recaudada	49,667,035

 Cuentas de Egresos
(Miles de Pesos)

Presupuesto de Egresos aprobado	50,228,093
Presupuesto de Egresos por ejercer	50,228,093
Modificaciones al Presupuesto de Egresos aprobado	51,009,977
Presupuesto de Egresos comprometido	51,009,977
Presupuesto de Egresos devengado	51,009,977
Presupuesto de Egresos ejercido	49,998,149
Presupuesto de Egresos pagado	49,998,149

NOTAS A LOS ESTADOS FINANCIEROS

NOTAS DE GESTION ADMINISTRATIVA

Al 31 de Diciembre de 2020

**Fideicomisos sin estructura orgánica, mandatos y contratos análogos
(Miles de Pesos)**

FIDEICOMISO FONDO DE FOMENTO AGROPECUARIO ESTATAL (FOFAES)	33,284,597.48
FIDEICOMISO PARA EL DESARROLLO ECONOMICO (FIDECO)	23,202,138.64
PROG.TEC.EDUC.Y DE LA INFOR.PARA EL MAGISTERIO DEL EDO. SLP	3,376,221.19
FIDEICOMISO /DES.DE MICROPROYECTOS PRODUC.DEL EDO. DE SLP.	8,631,617.15
FIDEICOMISO IRREVOCABLE DE ADMON.Y FUENTE DE PAGO PART. FEDERALES	62,121,238.52
FONDO DE CAPITALIZ.SOCIAL DE LOS TRAB.AL SERVICIO DE LA SEGE.	5,535,489.30
FIDEICOMISO GOBIERNO DEL ESTADO ISN	0.00
FIDEICOMISO PARA LA ATENCION DE DESASTRES NATURALES DEL ESTADO	10,432,035.76
FIDEICOMISO 2258 BRT DOS CORREDORES DE TRANSPORTE MASIVO ZM DE SLP.	4,341,092.01
FIDEICOMISO DEL CENTRO HISTORICO DEL ESTADO DE SLP	2,666.66
FIDEICOMISO PARA LA INFRAESTRUCTURA METROPOLITANA	28,633,850.37
FIDEICOMISO 2184 FONDO DEL ESTADO DE SAN LUIS POTOSI Y MPIO. (FAFEF Y FAIS)	96,254.65
FONDO METROPOLITANO DE RIOVERDE-CIUDAD FERNANDEZ 2187	16,039,278.68
FONDO METROPOLITANO DE SLP-SOLEDAD DE GRACIANO SANCHEZ 2174	23,318,223.18
FIDEICOMISO DE CULTURA FISICA Y DEPORTE	126,757.83
FIDEICOMISO IRREVOCABLE DE ADMINISTRACION E INVERSION RANCHO TANCOJOL	1,339,743.74
FIDEICOMISO FONDO DE FOMENTO ECONOMICO DEL EDO.DE SAN LUIS P.	922,538.27
FIDEICOMISO PUBLICO DE INV.Y ADMON. PARA EL DESARR. ECONOMICO DEL EDO.	3,295,126.05

Ninguno de los fideicomisos sin estructura orgánica reflejados en el activo cuentan con bienes muebles y/o inmuebles por tanto estos no son reflejados dentro de la contabilidad de la Administración Central.

NOTAS A LOS ESTADOS FINANCIEROS

NOTAS DE GESTIÓN ADMINISTRATIVA

Al 31 de Diciembre de 2020

NOTA No. 8 PASIVO CIRCULANTE:

El importe reflejado en el Estado de Situación Financiera de la Administración Central asciende a la cantidad de \$ 6 mil 854 millones 316 mil pesos del total de Pasivos Circulantes.

Al 31 de Diciembre de 2020 (Miles de Pesos) Admón. Central	
Cuentas por Pagar a Corto Plazo	5,495,510
Documentos por Pagar a Corto Plazo	1,300,000
Porción a Corto Plazo de la Deuda	0
Provisiones a Corto Plazo	46,969
Pasivos Diferidos a Corto Plazo	0
Otros Pasivos a Corto Plazo	11,837
Total	\$ 6,854,316

Dentro de las cuentas por pagar a corto plazo se encuentran incluidos los pasivos del sector educativo derivados del déficit financiero ocasionado por la fórmula de distribución de los recursos del ramo 33 que afectaron negativamente al Estado y registrados a partir del ejercicio 2015 y que al 31 de diciembre ascienden a \$ 3,339,444.



NOTAS A LOS ESTADOS FINANCIEROS

NOTAS DE GESTION ADMINISTRATIVA

Al 31 de Diciembre de 2020

PASIVOS CONTINGENTES

No Aplica

NOTAS A LOS ESTADOS FINANCIEROS

NOTAS DE GESTIÓN ADMINISTRATIVA

Al 31 de Diciembre de 2020

NOTA No. 9 DEUDA PÚBLICA A LARGO PLAZO:

La Deuda Pública está integrada de la siguiente manera:

Al 31 de Diciembre de 2020 (Miles de Pesos) Administración Central	
Banorte Reestructura 2,678 Mdp.	2,062,259
Banorte Clúster Automotriz 750 Mdp.	182,316
Banorte Refinanciamiento Crédito Santander 1,430 Mdp.	1,342,338
Banobras FONREC 72 Mdp.	71,984
Banobras FONREC 85 Mdp.	83,710
	Total \$ 3,742,607

Estos saldos corresponden al capital insoluto adeudado de acuerdo al esquema contratado con cada Institución de Crédito.

El crédito de Banorte originalmente contratado en 2008 por un monto de \$ 2,678.8 millones de pesos a una tasa TIIE + 0.45% fue reestructurado a un plazo de 20 años en diciembre de 2015.

El crédito de Banorte contratado en diciembre de 2015 por un monto de \$1,430.1 millones de pesos fue contratado a una tasa TIIE + 0.45%, el cual fue destinado al pago del Crédito Santander a un plazo de 20 años. Los créditos de BANOBRAS denominados FONREC, fueron contratados en un esquema en el cual el Estado solamente pagará los intereses durante 20 años y la amortización del capital la realizará la Federación al vencimiento a través del Fideicomiso Fondo de Reconstrucción de Entidades Federativas (FONREC) con el producto de la redención de los Bonos Cupón Cero adquiridos por el fideicomiso al inicio de los créditos, la tasa de interés de dichos créditos es fija.

Por lo que respecta al Crédito destinado para el Programa de Fortalecimiento al Clúster Automotriz, este fue contratado con Banorte en Diciembre de 2014 por un monto de 750 millones de pesos, a una tasa TIIE + 0.65% a un plazo de 7 años.

NOTAS A LOS ESTADOS FINANCIEROS



NOTAS DE GESTION ADMINISTRATIVA

Al 31 de Diciembre de 2020

Resultados de ejercicios anteriores:

RESULTADO DEL EJERCICIO 1996	12,719,539.73
RESULTADO DE EJERCICIOS ANTERIORES	174,292,269.48
RESULTADO DEL PERIODO	517,069,122.83
RESULTADO DEL EJERCICIO 1998	5,664,679.83
RESULTADO DEL EJERCICIO 1999	18,953,207.46
RESULTADO DEL EJERCICIO 2000	407,698,361.80
RESULTADO DEL EJERCICIO 2001	82,731,489.33
RESULTADO DEL EJERCICIO 2002	419,478,508.97
RESULTADO DEL EJERCICIO 2003	114,688,164.28
RESULTADO DEL EJERCICIO 2004	356,681,368.06
RESULTADO DEL EJERCICIO 2005	346,389,593.50
RESULTADO DEL EJERCICIO 2006	766,350,330.51
RESULTADO DEL EJERCICIO 2007	(57,806,524.46)
CORRECCION DE EJERCICIOS FISCALES ANTERIORES 2008	(3,258,855.24)
RESULTADO DEL EJERCICIO 2008	(633,704,490.58)
RESULTADO DEL EJERCICIO 2009	1,164,189,235.82
RESULTADO DEL EJERCICIO 2010	158,110,045.95
RESULTADO DEL EJERCICIO 2011	335,302,462.55
RESULTADO DEL EJERCICIO 2012	(274,483,008.09)
RESULTADO DEL EJERCICIO 2013	(263,127,921.79)
RESULTADO DEL EJERCICIO 2014	4,219,250,652.81
RESULTADO DEL EJERCICIO 2015	(1,299,027,311.60)
RESULTADO DEL EJERCICIO 2016	(1,187,831,241.87)
RESULTADO DEL EJERCICIO 2017	(3,064,381,351.06)
RESULTADO DEL EJERCICIO 2018	(2,227,810,611.25)
RESULTADO DEL EJERCICIO 2019	(399,895,587.16)

“BAJO PROTESTA DE DECIR VERDAD DECLARAMOS QUE LOS ESTADOS FINANCIEROS Y SUS NOTAS, SON RAZONABLEMENTE CORRECTOS Y SON RESPONSABILIDAD DEL EMISOR”



4to Informe Trimestral 2020

II. Información Presupuestaria

Gobierno del Estado de San Luis Potosí, SLP.
Estado Analítico de Ingresos
Del 01 de Enero Al 31 de Diciembre de 2020

Rubro de Ingresos	Ingreso					Diferencia (6= 5 - 1)
	Estimado -1	Ampliaciones y Reducciones -2	Modificado (3= 1 + 2)	Devengado -4	Recaudado -5	
Impuestos	2,026,644	-175,430	1,851,214	1,851,214	1,851,214	-175,430
Cuotas y Aportaciones de Seguridad Social	-	-	-	-	-	-
Contribuciones de Mejoras	-	-	-	-	-	-
Derechos	1,526,215	-265,595	1,260,620	1,260,620	1,260,620	-265,595
Productos	1,456,562	-469,096	987,466	987,466	987,466	-469,096
Aprovechamientos	40,814	-16,866	23,948	23,948	23,948	-16,866
Ingresos por Venta de Bienes, Prestación de Servicios y Otros Ingresos	-	-	-	-	-	-
Participaciones, Aportaciones, Convenios, Incentivos Derivados de la Colaboración Fiscal y Fondos Distintos de Aportaciones	40,332,593	-1,614,461	38,718,132	38,718,132	38,718,132	-1,614,461
Transferencias, Asignaciones, Subsidios y Subvenciones, y Pensiones y Jubilaciones	4,845,265	1,980,390	6,825,655	6,825,655	6,825,655	1,980,390
Ingresos Derivados de Financiamientos	-	-	-	-	-	-
Total	50,228,093	-561,058	49,667,035	49,667,035	49,667,035	-561,058
				<i>Ingresos excedentes¹</i>		

continúa...

Gobierno del Estado de San Luis Potosí, SLP.
Estado Analítico de Ingresos
Del 01 de Enero Al 31 de Diciembre de 2020

Estado Analítico de Ingresos Por Fuente de Financiamiento	Ingreso					Diferencia (6= 5 - 1)
	Estimado	Ampliaciones y Reducciones	Modificado	Devengado	Recaudado	
	-1	-2	(3= 1 + 2)	-4	-5	
Ingresos del Poder Ejecutivo Federal o Estatal y de los Municipios	50,228,093	-561,058	49,667,035	49,667,035	49,667,035	-561,058
Impuestos	2,026,644	-175,430	1,851,214	1,851,214	1,851,214	-175,430
Cuotas y Aportaciones de Seguridad Social	-	-	-	-	-	-
Contribuciones de mejoras	-	-	-	-	-	-
Derechos	1,526,215	-265,595	1,260,620	1,260,620	1,260,620	-265,595
Productos	1,456,562	-469,096	987,466	987,466	987,466	-469,096
Aprovechamientos	40,814	-16,866	23,948	23,948	23,948	-16,866
Participaciones, Aportaciones, Convenios, Incentivos Derivados de la Colaboración Fiscal y Fondos Distintos de Aportaciones	40,332,593	-1,614,461	38,718,132	38,718,132	38,718,132	-1,614,461
Transferencias, Asignaciones, Subsidios y Subvenciones, y Pensiones y Jubilaciones	4,845,265	1,980,390	6,825,655	6,825,655	6,825,655	1,980,390
Ingresos de los Entes Públicos de los Poderes Legislativo y Judicial, de los Organos Autónomos y del Sector Paraestatal o Paramunicipal, así como de las Empresas Productivas del Estado	-	-	-	-	-	-
Cuotas y Aportaciones de Seguridad Social	-	-	-	-	-	-
Productos	-	-	-	-	-	-
Ingresos por Venta de Bienes, Prestación de Servicios y Otros Ingresos	-	-	-	-	-	-
Transferencias, Asignaciones, Subsidios y Subvenciones, y Pensiones y Jubilaciones	-	-	-	-	-	-
Ingresos Derivados de Financiamiento	-	-	-	-	-	-
Ingresos Derivados de Financiamientos	-	-	-	-	-	-
Total	50,228,093	-561,058	49,667,035	49,667,035	49,667,035	-561,058
					<i>Ingresos excedentes¹</i>	

Gobierno del Estado de San Luis Potosí, SLP.
 Estado Analítico del Ejercicio del Presupuesto de Egresos
 Clasificación por Objeto del Gasto (Capítulo y Concepto)
 Del 01 de Enero Al 31 de Diciembre de 2020

Concepto	Egresos					Subejercicio
	Aprobado	Ampliaciones/ (Reducciones)	Modificado	Devengado	Pagado	
	1	2	3 = (1 + 2)	4	5	
Servicios Personales	8,374,523	-49,438	8,325,085	8,325,085	8,090,503	-
Remuneraciones al Personal de Carácter Permanente	3,723,198	-2,126	3,721,072	3,721,072	3,721,072	-
Remuneraciones al Personal de Carácter Transitorio	107,443	-17,333	90,110	90,110	90,110	-
Remuneraciones Adicionales y Especiales	929,670	23,045	952,715	952,715	952,715	-
Seguridad Social	414,233	342,714	756,947	756,947	658,672	-
Otras Prestaciones Sociales y Económicas	3,012,293	-300,992	2,711,301	2,711,301	2,575,150	-
Previsiones	70,347	-70,347	-	-	-	-
Pago de Estímulos a Servidores Públicos	117,339	-24,399	92,940	92,940	92,784	-
Materiales y Suministros	226,758	-67,563	159,195	159,195	151,982	-
Materiales de Administración, Emisión de Documentos y Artículos Oficiales	46,033	-26,175	19,858	19,858	19,362	-
Alimentos y Utensilios	82,670	-9,809	72,861	72,861	67,153	-
Materias Primas y Materiales de Producción y Comercialización	-	-	-	-	-	-
Materiales y Artículos de Construcción y de Reparación	7,480	-4,248	3,232	3,232	3,073	-
Productos Químicos, Farmacéuticos y de Laboratorio	7,693	-533	7,160	7,160	6,388	-
Combustibles, Lubricantes y Aditivos	79,806	-24,224	55,582	55,582	55,517	-
Vestuario, Blancos, Prendas de Protección y Artículos Deportivos	535	-379	156	156	156	-
Materiales y Suministros Para Seguridad	-	-	-	-	-	-
Herramientas, Refacciones y Accesorios Menores	2,541	-2,195	346	346	333	-
Servicios Generales	542,144	-31,938	510,206	510,206	437,919	-
Servicios Básicos	96,635	-8,370	88,265	88,265	77,431	-
Servicios de Arrendamiento	80,127	-3,057	77,070	77,070	71,301	-
Servicios Profesionales, Científicos, Técnicos y Otros Servicios	22,807	24,844	47,651	47,651	39,109	-
Servicios Financieros, Bancarios y Comerciales	46,573	-2,639	43,934	43,934	43,931	-
Servicios de Instalación, Reparación, Mantenimiento y Conservación	55,522	4,867	60,389	60,389	51,712	-
Servicios de Comunicación Social y Publicidad	51,194	-5,379	45,815	45,815	44,263	-
Servicios de Traslado y Viáticos	23,141	-18,717	4,424	4,424	4,393	-
Servicios Oficiales	14,704	-6,707	7,997	7,997	7,845	-

continúa...

Gobierno del Estado de San Luis Potosí, SLP.
 Estado Analítico del Ejercicio del Presupuesto de Egresos
 Clasificación por Objeto del Gasto (Capítulo y Concepto)
 Del 01 de Enero Al 31 de Diciembre de 2020

Concepto	Egresos					Subejercicio
	Aprobado	Ampliaciones/ (Reducciones)	Modificado	Devengado	Pagado	
	1	2	3 = (1 + 2)	4	5	
Otros Servicios Generales	151,441	-16,780	134,661	134,661	97,934	-
Transferencias, Asignaciones, Subsidios y Otras Ayudas	29,409,463	1,443,375	30,852,838	30,852,838	30,305,601	-
Transferencias Internas y Asignaciones al Sector Público	29,029,078	1,380,913	30,409,991	30,409,991	29,883,337	-
Transferencias al Resto del Sector Público	-	29,408	29,408	29,408	29,408	-
Subsidios y Subvenciones	25,805	181,108	206,913	206,913	203,191	-
Ayudas Sociales	354,580	-272,965	81,615	81,615	74,912	-
Pensiones y Jubilaciones	-	-	-	-	-	-
Transferencias a Fideicomisos, Mandatos y Otros Análogos	-	124,911	124,911	124,911	114,753	-
Transferencias a la Seguridad Social	-	-	-	-	-	-
Donativos	-	-	-	-	-	-
Transferencias al Exterior	-	-	-	-	-	-
Bienes Muebles, Inmuebles e Intangibles	-	32,295	32,295	32,295	10,910	-
Mobiliario y Equipo de Administración	-	7,496	7,496	7,496	1,266	-
Mobiliario y Equipo Educativo y Recreativo	-	-	-	-	-	-
Equipo e Instrumental Médico y de Laboratorio	-	-	-	-	-	-
Vehículos y Equipo de Transporte	-	3,000	3,000	3,000	3,000	-
Equipo de Defensa y Seguridad	-	-	-	-	-	-
Maquinaria, Otros Equipos y Herramientas	-	760	760	760	735	-
Activos Biológicos	-	-	-	-	-	-
Bienes Inmuebles	-	-	-	-	-	-
Activos Intangibles	-	21,039	21,039	21,039	5,909	-
Inversión Pública	2,083,426	-53,532	2,029,894	2,029,894	1,905,521	-
Obra Pública en Bienes de Dominio Público	60,582	334,571	395,153	395,153	354,081	-
Obra Pública en Bienes Propios	152,358	-665	151,693	151,693	150,391	-
Proyectos Productivos y Acciones de Fomento	1,870,486	-387,438	1,483,048	1,483,048	1,401,049	-
Inversiones Financieras y Otras Provisiones	1,000	-1,000	-	-	-	-
Inversiones Para el Fomento de Actividades Productivas	-	-	-	-	-	-
Acciones y Participaciones de Capital	-	-	-	-	-	-
Compra de Títulos y Valores	-	-	-	-	-	-

continúa...

Gobierno del Estado de San Luis Potosí, SLP.
 Estado Analítico del Ejercicio del Presupuesto de Egresos
 Clasificación por Objeto del Gasto (Capítulo y Concepto)
 Del 01 de Enero Al 31 de Diciembre de 2020

Concepto	Egresos					Subejercicio
	Aprobado	Ampliaciones/ (Reducciones)	Modificado	Devengado	Pagado	
	1	2	3 = (1 + 2)	4	5	
Concesión de Préstamos	-	-	-	-	-	-
Inversiones en Fideicomisos, Mandatos y Otros Análogos	-	-	-	-	-	-
Otras Inversiones Financieras	-	-	-	-	-	-
Provisiones para Contingencias y Otras Erogaciones Especiales	1,000	-1,000	-	-	-	-
Participaciones y Aportaciones	8,727,937	-147,264	8,580,673	8,580,673	8,575,922	-
Participaciones	4,610,053	-460,176	4,149,877	4,149,877	4,145,627	-
Aportaciones	4,117,884	312,912	4,430,796	4,430,796	4,430,295	-
Convenios	-	-	-	-	-	-
Deuda Pública	862,842	-343,051	519,791	519,791	519,791	-
Amortización de la Deuda Pública	169,710	-	169,710	169,710	169,710	-
Intereses de la Deuda Pública	322,535	-101,549	220,986	220,986	220,986	-
Comisiones de la Deuda Pública	-	-	-	-	-	-
Gastos de la Deuda Pública	165,997	-162,913	3,084	3,084	3,084	-
Costo por Coberturas	4,600	-4,124	476	476	476	-
Apoyos Financieros	-	-	-	-	-	-
Adeudos de Ejercicios Fiscales Anteriores (Adefas)	200,000	-74,465	125,535	125,535	125,535	-
Total del Gasto	50,228,093	781,884	51,009,977	51,009,977	49,998,149	-

Gobierno del Estado de San Luis Potosí, SLP.
 Estado Analítico del Ejercicio del Presupuesto de Egresos
 Clasificación Económica (por Tipo de Gasto)
 Del 01 de Enero Al 31 de Diciembre de 2020

Concepto	Egresos					Subejercicio 6 = (3 - 4)
	Aprobado 1	Ampliaciones/ (Reducciones) 2	Modificado 3 = (1 + 2)	Devengado 4	Pagado 5	
Gasto Corriente	9,143,425	-148,939	8,994,486	8,994,486	8,680,404	-
Gasto de Capital	31,493,889	1,421,138	32,915,027	32,915,027	32,222,032	-
Amortización de la Deuda y Disminución de Pasivos	862,842	-343,051	519,791	519,791	519,791	-
Pensiones y Jubilaciones	-	-	-	-	-	-
Participaciones	8,727,937	-147,264	8,580,673	8,580,673	8,575,922	-
Total del Gasto	50,228,093	781,884	51,009,977	51,009,977	49,998,149	-

Gobierno del Estado de San Luis Potosí, SLP.
 Estado Analítico del Ejercicio del Presupuesto de Egresos
 Clasificación Administrativa (Dependencia)
 Del 01 de Enero Al 31 de Diciembre de 2020

Concepto	Egresos					Subejercicio 6 = (3 - 4)
	Aprobado 1	Ampliaciones/ (Reducciones) 2	Modificado 3 = (1 + 2)	Devengado 4	Pagado 5	
Despacho del Ejecutivo	115,762	(3,396)	112,366	112,366	110,805	-
Secretaría General de Gobierno	441,113	28,576	469,689	469,689	458,153	-
Secretaría de Finanzas	745,324	245,848	991,172	991,172	948,527	-
Secretaría de Desarrollo Social y Regional	424,761	95,021	519,782	519,782	496,995	-
Sría. de Desarrollo Urbano, Vivienda y Obras Públicas	161,153	83,147	244,300	244,300	240,745	-
Secretaría de Desarrollo Económico	212,691	17,063	229,754	229,754	215,884	-
Sría.de Desarrollo Agropecuario y Recursos Hidráulicos	618,679	(159,266)	459,413	459,413	427,697	-
Secretaría de Ecología y Gestión Ambiental	56,046	11,499	67,545	67,545	66,316	-
Sistema Educativo Estatal Regular	2,250,966	267,456	2,518,422	2,518,422	2,312,255	-
Oficialía Mayor	929,172	271,890	1,201,062	1,201,062	1,054,556	-
Procuraduría General de Justicia	-	-	-	-	-	-
Contraloría General del Estado	135,620	(15,442)	120,178	120,178	115,689	-
Secretaría de Educación	13,056,500	1,171,588	14,228,088	14,228,088	14,228,087	-
Coordinación General de Defensoría Pública del Estado	160,348	33,057	193,405	193,405	190,297	-
Secretariado Ejecutivo del Consejo Estatal de Seguridad Pública	225,059	27,921	252,980	252,980	247,168	-
Secretaría Técnica del Gabinete	17,009	(312)	16,697	16,697	16,423	-
Coordinación General de Comunicación Social	82,973	88	83,061	83,061	80,918	-
Secretaría de Comunicaciones y Transportes	180,936	(4,765)	176,171	176,171	169,079	-
Secretaría del Trabajo y Previsión Social	240,924	45,689	286,613	286,613	278,439	-
Secretaría de Turismo	73,382	83,346	156,728	156,728	148,452	-
Secretaría de Cultura	346,343	36,042	382,385	382,385	375,510	-
Secretaría de Seguridad Pública	2,588,845	20,444	2,609,289	2,609,289	2,518,747	-
Consejería Jurídica	6,893	2,151	9,044	9,044	8,919	-
Unidad de Sistemas de Informática del Poder Ejecutivo	7,918	1,846	9,764	9,764	9,294	-
Total del Gasto	23,078,417	2,259,491	25,337,908	25,337,908	24,718,955	-

Gobierno Estatal de San Luis Potosí, SLP.
 Estado Analítico del Ejercicio del Presupuesto de Egresos
 Clasificación Administrativa (Poder)
 Del 01 de Enero Al 31 de Diciembre de 2020

Concepto	Egresos					Subejercicio
	Aprobado	Ampliaciones/ (Reducciones)	Modificado	Devengado	Pagado	
	1	2	3 = (1 + 2)	4	5	
Poder Ejecutivo	23,078,417	2,259,491	25,337,908	25,337,908	24,718,955	-
Poder Legislativo	323,148	-2,385	320,763	320,763	320,763	-
Poder Judicial	1,316,503	120,895	1,437,398	1,437,398	1,434,177	-
Administración Pública Paraestatal	7,504,321	526,029	8,030,350	8,030,350	7,766,481	-
Organismos Descentralizados de la Administración Pública	2,367,205	-21,478	2,345,727	2,345,727	2,297,057	-
Instituciones Educativas y Culturales con Subsidio	10,547	-241	10,306	10,306	9,700	-
Participación a Municipios	8,727,938	78,557	8,806,495	8,806,495	8,801,744	-
Instituciones de Salud y Asistencia Social con Subsidio	54,457	-1,112	53,345	53,345	49,635	-
Fondos	2,678,726	-2,250,175	428,551	428,551	428,551	-
Órganos Autónomos	4,166,831	72,303	4,239,134	4,239,134	4,171,086	-
Total del Gasto	50,228,093	781,884	51,009,977	51,009,977	49,998,149	-

Gobierno Estatal de San Luis Potosí, SLP.
 Estado Analítico del Ejercicio del Presupuesto de Egresos
 Clasificación Administrativa (Organismos y Fideicomisos)
 Del 01 de Enero Al 31 de Diciembre de 2020

Concepto	Egresos					Subejercicio
	Aprobado	Ampliaciones/ (Reducciones)	Modificado	Devengado	Pagado	
	1	2	3 = (1 + 2)	4	5	6 = (3 - 4)
Entidades Paraestatales y Fideicomisos No Empresariales y No Financieros	9,433,811	385,407	9,819,218	9,819,218	9,532,997	-
Instituciones Públicas de la Seguridad Social						
Entidades Paraestatales Empresariales No Financieras con Participación Estatal Mayoritaria						
Fideicomisos Empresariales No Financieros con Participación Estatal Mayoritaria						
Entidades Paraestatales Empresariales Financieras Monetarias con Participación Estatal Mayoritaria						
Entidades Paraestatales Empresariales Financieras No Monetarias con Participación Estatal Mayoritaria						
Fideicomisos Financieros Públicos con Participación Estatal Mayoritaria						
Total del Gasto	9,433,811	385,407	9,819,218	9,819,218	9,532,997	-

GOBIERNO DEL ESTADO DE SAN LUIS POTOSÍ
 Estado Analítico del Ejercicio del Presupuesto de Egresos
 Clasificación Funcional
 Del 1 de Enero al 31 de Diciembre de 2020
 (MILES DE PESOS)

Finalidad	Función	Subfunción	Egresos					Subejercicio
			Aprobado	Ampliaciones / (Reducciones)	Modificado	Devengado	Pagado	
			1	2	3= (1 + 2)	4	5	
1. Gobierno	1.1. LEGISLACIÓN	1.1.1 Legislación	323,148	-2,386	320,763	320,763	320,763	-
	1.2. JUSTICIA	1.2.1 Impartición de Justicia	160,348	33,057	193,405	193,405	190,297	-
		1.2.2 Procuración de Justicia	2,517,775	142,462	2,660,237	2,660,237	2,602,956	-
		1.2.3 Reclusión y Readaptación Social	727,058	-10,820	716,238	716,238	696,851	-
		1.2.4 Derechos Humanos	68,868	-13,959	54,909	54,909	54,783	-
		1.3. COORDINACIÓN DE LA POLÍTICA DE GOBIERNO	1.3.2 Política Interior	689,685	13,979	703,664	703,664	691,025
	1.3.4 Función Pública	1.3.5 Asuntos Jurídicos	141,620	-15,373	126,247	126,247	121,758	-
		1.3.6 Organización de Procesos Electorales	7,586	1,345	8,931	8,931	8,806	-
		1.3.9 Otros	214,156	-5,121	209,035	209,035	208,023	-
	1.5. ASUNTOS FINANCIEROS Y HACENDARIOS	1.5.2 Asuntos Hacendarios	3,778,664	-1,948,095	1,830,569	1,830,569	1,680,109	-
	1.7. ASUNTOS DE ORDEN PÚBLICO Y DE SEGURIDAD INTERIOR	1.7.1 Policía	527,459	204,142	731,601	731,601	697,296	-
		1.7.2 Protección Civil	2,131,266	66,190	2,197,456	2,197,456	2,116,542	-
	1.8. OTROS SERVICIOS GENERALES	1.8.3 Servicios de Comunicación y Medios	38,047	5,031	43,077	43,077	42,148	-
		1.8.4 Acceso a la Información Pública Gubernamental	82,973	1,088	84,061	84,061	81,918	-
			33,282	-178	33,104	33,104	32,237	-
			11,441,935	-1,528,637	9,913,298	9,913,298	9,545,511	-

continúa...

GOBIERNO DEL ESTADO DE SAN LUIS POTOSÍ
 Estado Analítico del Ejercicio del Presupuesto de Egresos
 Clasificación Funcional
 Del 1 de Enero al 31 de Diciembre de 2020
 (MILES DE PESOS)

Finalidad	Función	Subfunción	Egresos					Subejercicio
			Aprobado	Ampliaciones / (Reducciones)	Modificado	Devengado	Pagado	
			1	2	3= (1 + 2)	4	5	
2. Desarrollo Social	2.1. PROTECCIÓN AMBIENTAL	2.1.2 Administración del Agua	-	375,718	375,718	375,718	375,418	-
		2.1.3 Ordenación de Aguas Residuales, Drenaje y Alcantarillado	88,811	-59,047	29,765	29,765	26,766	-
		2.1.4 Reducción de la Contaminación	-	62	62	62	-	-
		2.1.5 Protección de la Diversidad Biológica y del Paisaje	56,635	11,324	67,959	67,959	66,780	-
		2.2.1 Urbanización	387,116	34,749	421,865	421,865	403,118	-
	2.2. VIVIENDA Y SERVICIOS A LA COMUNIDAD	2.2.2 Desarrollo Comunitario	22,428	1,825	24,253	24,253	23,538	-
		2.2.3 Abastecimiento de Agua	1,016,259	-311,413	704,847	704,847	691,035	-
		2.2.5 Vivienda	192,426	-111,379	81,047	81,047	67,547	-
	2.3. SALUD	2.3.2 Prestación de Servicios de Salud a la Persona	973,421	-779,928	193,493	193,493	187,914	-
		2.3.4 Rectoría del Sistema de Salud	2,255,731	2,552,206	4,807,937	4,807,937	4,603,049	-
	2.4. RECREACIÓN, CULTURA Y OTRAS MANIFESTACIONES SOCIALES	2.4.1 Deporte y Recreación	411,888	83,412	495,300	495,300	486,555	-
		2.4.2 Cultura	634,966	25,449	660,415	660,415	648,354	-
	2.5. EDUCACIÓN	2.5.1 Educación Básica	14,755,959	963,959	15,719,918	15,719,918	15,546,809	-
		2.5.2 Educación Media Superior	338,321	65,827	404,148	404,148	367,806	-
		2.5.3 Educación Superior	4,268,666	-5,897	4,262,769	4,262,769	4,225,535	-
		2.5.5 Educación para Adultos	79,975	45,742	125,717	125,717	125,717	-

continúa...

GOBIERNO DEL ESTADO DE SAN LUIS POTOSÍ
 Estado Analítico del Ejercicio del Presupuesto de Egresos
 Clasificación Funcional
 Del 1 de Enero al 31 de Diciembre de 2020
 (MILES DE PESOS)

Finalidad	Función	Subfunción	Egresos					Subejercicio
			Aprobado	Ampliaciones / (Reducciones)	Modificado	Devengado	Pagado	
			1	2	3= (1 + 2)	4	5	
2. Desarrollo Social	2.6. PROTECCIÓN SOCIAL	2.6.1 Enfermedad e Incapacidad	53,992	9,726	63,718	63,718	58,927	-
		2.6.7 Indígenas	18,583	-1,182	17,401	17,401	17,401	-
		2.6.8 Otros Grupos Vulnerables	126,308	47,085	173,392	173,392	172,215	-
		2.6.9 Otros de Seguridad Social y Asistencia Social	2,327,859	-1,385,699	942,159	942,159	932,132	-
	2.7 OTROS ASUNTOS SOCIALES	2.7.1 Otros Asuntos Sociales	108,561	375,144	483,705	483,705	481,137	-
			28,117,907	1,937,681	30,055,588	30,055,588	29,507,753	-
3. Desarrollo Económico	3.1.ASUNTOS ECONÓMICOS, COMERCIALES Y LABORALES EN GENERAL	3.1.1 Asuntos Económicos y Comerciales en General	224,820	-8,111	216,709	216,709	205,520	-
		3.1.2 Asuntos Laborales Generales	420,801	61,452	482,253	482,253	469,181	-
	3.2. AGROPECUARIA, SILVICULTURA, PESCA Y CAZA	3.2.1 Agropecuaria	643,874	-184,937	458,937	458,937	427,233	-
	3.3. COMBUSTIBLES Y ENERGÍA	3.3.5 Electricidad	55,622	-55,622	-	-	-	-
	3.4. MINERÍA, MANUFACTURAS Y CONSTRUCCIÓN	3.4.1 Extracción de Recursos Minerales excepto los Combustibles Minerales	9,867	1,798	11,665	11,665	11,471	-
		3.4.2 Manufacturas	15,303	38,522	53,825	53,825	51,357	-
	3.5. TRANSPORTE	3.5.1 Transporte por Carretera	162,085	45,570	207,655	207,655	192,885	-
		3.5.6 Otros Relacionados con Transporte	-	727	727	727	727	-
	3.6. COMUNICACIONES	3.6.1 Comunicaciones	3,888	865	4,753	4,753	4,385	-
	3.7. TURISMO	3.7.1 Turismo	159,365	57,562	216,927	216,927	208,130	-

continúa...

GOBIERNO DEL ESTADO DE SAN LUIS POTOSÍ
 Estado Analítico del Ejercicio del Presupuesto de Egresos
 Clasificación Funcional
 Del 1 de Enero al 31 de Diciembre de 2020
 (MILES DE PESOS)

Finalidad	Función	Subfunción	Egresos					Subejercicio
			Aprobado	Ampliaciones / (Reducciones)	Modificado	Devengado	Pagado	
			1	2	3= (1 + 2)	4	5	
3. Desarrollo Económico	3.8. CIENCIA, TECNOLOGÍA E INNOVACIÓN	3.8.1 Investigación Científica	5,646	-	5,646	5,646	5,646	-
		3.8.3 Servicios Científicos y Tecnológicos	10,422	337,348	347,770	347,770	347,316	-
		3.9. OTRAS INDUSTRIAS Y OTROS ASUNTOS ECONÓMICOS	10,754	3,967	14,720	14,720	14,459	-
		3.9.3 Otros Asuntos Económicos	-	29,113	29,113	29,113	29,113	-
			1,722,448	328,254	2,050,702	2,050,702	1,967,423	-
4. Otras no clasificadas en Funciones anteriores	4.1. TRANSACCIONES DE LA DEUDA PÚBLICA / COSTO FINANCIERO DE LA DEUDA	4.1.1 Deuda Pública Interna	217,865	28,761	246,626	246,626	238,449	-
	4.2. TRANSFERENCIAS, PARTICIPACIONES Y APORTACIONES ENTRE DIFERENTES NIVELES Y ÓRDENES DE GOBIERNO	4.2.2 Participaciones entre Diferentes Niveles y Ordenes de Gobierno	4,610,053	10,803	4,620,856	4,620,856	4,616,105	-
		4.2.3 Aportaciones entre Diferentes Niveles y Órdenes de Gobierno	4,117,884	5,022	4,122,907	4,122,907	4,122,907	-
			8,945,803	44,586	8,990,389	8,990,389	8,977,461	-
		50,228,093	781,884	51,009,977	51,009,977	49,998,149	-	

GOBIERNO DEL ESTADO DE SAN LUIS POTOSÍ
Estado Analítico del Ejercicio del Presupuesto de Egresos
Clasificación por Eje y Sector de Desarrollo
Del 1 de Enero al 31 de Diciembre de 2020
(MILES DE PESOS)

Concepto	Egresos					Subejercicio
	Aprobado	Ampliaciones/ (Reducciones)	Modificado	Devengado	Pagado	
	1	2	3 = (1 + 2)	4	5	
(01) SAN LUIS PRÓSPERO	2,065,947	83,102	2,149,049	2,149,049	2,046,764	-
(11) MÁS Y MEJORES EMPLEOS	420,801	61,452	482,253	482,253	469,181	-
(111) EMPLEO Y CAPACITACIÓN PARA EL TRABAJO	420,801	61,452	482,253	482,253	469,181	-
(12) IMPULSO AL DESARROLLO INDUSTRIAL	266,390	65,289	331,679	331,679	317,566	-
(121) INDUSTRIA, COMERCIO Y SERVICIOS, Y MINERÍA	260,744	65,289	326,033	326,033	311,920	-
(122) CIENCIA, TECNOLOGÍA E INNOVACIÓN	5,646	-	5,646	5,646	5,646	-
(13) DESARROLLO TURÍSTICO	159,365	57,562	216,927	216,927	208,130	-
(131) TURISMO	159,365	57,562	216,927	216,927	208,130	-
(14) DESARROLLO AGROPECUARIO Y AGROINDUSTRIAL	643,874	-184,937	458,937	458,937	427,233	-
(141) DESARROLLO RURAL SUSTENTABLE	643,874	-184,937	458,937	458,937	427,233	-
(15) INFRAESTRUCTURA, DESARROLLO URBANO Y MOVILIDAD	575,517	83,736	659,253	659,253	624,653	-
(151) SUSTENTABILIDAD E IMAGEN URBANA	183,580	111,604	295,185	295,185	277,802	-
(152) CAMINOS RURALES, CARRETERAS ALIMENTADORAS Y EJES TRONCALES	162,085	45,570	207,655	207,655	192,885	-
(153) TRANSPORTE Y MOVILIDAD URBANA, TELECOMUNICACIONES Y SERVICIOS DIGITALES	229,851	-73,439	156,413	156,413	153,966	-
(02) SAN LUIS INCLUYENTE	31,835,656	1,800,752	33,636,409	33,636,409	33,109,122	-
(21) COMBATE A LA POBREZA	5,579,564	-157,294	5,422,270	5,422,270	5,389,391	-
(211) AGUA POTABLE	1,016,259	-311,413	704,847	704,847	691,035	-
(212) DRENAJE Y SANEAMIENTO	88,811	-59,047	29,765	29,765	26,766	-
(213) ELECTRIFICACIÓN	55,622	-55,622	-	-	-	-
(214) VIVIENDA	192,426	-111,379	81,047	81,047	67,547	-
(215) FONDOS MUNICIPALES PARA EL COMBATE A LA POBREZA	4,117,884	5,022	4,122,907	4,122,907	4,122,907	-
(216) FORTALECIMIENTO DE LA GESTIÓN INSTITUCIONAL PARA EL COMBATE A LA POBREZA	108,561	375,144	483,705	483,705	481,137	-
(22) SALUD Y ALIMENTACIÓN	4,599,247	425,270	5,024,516	5,024,516	4,814,050	-

continúa...

GOBIERNO DEL ESTADO DE SAN LUIS POTOSÍ
Estado Analítico del Ejercicio del Presupuesto de Egresos
Clasificación por Eje y Sector de Desarrollo
Del 1 de Enero al 31 de Diciembre de 2020
(MILES DE PESOS)

Concepto	Egresos					Subejercicio 6 = (3 - 4)
	Aprobado	Ampliaciones/ (Reducciones)	Modificado	Devengado	Pagado	
	1	2	3 = (1 + 2)	4	5	
(221) SALUD	4,599,247	425,270	5,024,516	5,024,516	4,814,050	-
(23) EDUCACIÓN, CULTURA Y DEPORTE	20,500,198	1,515,839	22,016,038	22,016,038	21,748,092	-
(231) EDUCACIÓN, CIENCIA Y TECNOLOGÍA	19,453,344	1,406,979	20,860,323	20,860,323	20,613,183	-
(232) CULTURA	634,966	25,449	660,415	660,415	648,354	-
(233) DEPORTE	411,888	83,412	495,300	495,300	486,555	-
(24) POLÍTICAS DE EQUIDAD TRANSVERSAL	1,156,647	16,937	1,173,584	1,173,584	1,157,589	-
(241) GRUPOS VULNERABLES	1,088,374	962	1,089,336	1,089,336	1,073,606	-
(242) COMUNIDADES INDÍGENAS Y PUEBLOS ORIGINARIOS	18,583	-1,182	17,401	17,401	17,401	-
(243) JÓVENES	8,977	4,187	13,164	13,164	13,119	-
(244) MUJERES	31,864	13,785	45,648	45,648	45,556	-
(245) MIGRANTES	8,849	-813	8,035	8,035	7,906	-
(03) SAN LUIS SUSTENTABLE	56,635	387,103	443,739	443,739	442,198	-
(31) RECURSOS FORESTALES, CONSERVACIÓN DE SUELOS Y BIODIVERSIDAD	56,635	11,324	67,959	67,959	66,780	-
(311) BIODIVERSIDAD Y VIDA SILVESTRE	56,635	11,324	67,959	67,959	66,780	-
(32) AGUA Y RESERVAS HIDROLÓGICAS	-	375,718	375,718	375,718	375,418	-
(321) GESTIÓN INTEGRAL DEL AGUA	-	375,718	375,718	375,718	375,418	-
(34) CAMBIO CLIMÁTICO Y ENERGÍAS RENOVABLES	-	62	62	62	-	-
(341) CAMBIO CLIMÁTICO Y ENERGÍAS RENOVABLES	-	62	62	62	-	-
(04) SAN LUIS SEGURO	5,574,494	235,920	5,810,414	5,810,414	5,648,793	-
(41) SEGURIDAD PÚBLICA	2,088,579	68,604	2,157,183	2,157,183	2,078,365	-
(411) SEGURIDAD PÚBLICA	2,088,579	68,604	2,157,183	2,157,183	2,078,365	-
(42) PROCURACIÓN DE JUSTICIA	2,678,123	175,519	2,853,643	2,853,643	2,793,252	-
(421) PROCURACIÓN DE JUSTICIA	2,517,775	142,462	2,660,237	2,660,237	2,602,956	-
(422) DEFENSORÍA SOCIAL	160,348	33,057	193,405	193,405	190,297	-
(43) REINSERCIÓN SOCIAL	727,058	-10,820	716,238	716,238	696,851	-
(431) PREVENCIÓN Y REINSERCIÓN SOCIAL	727,058	-10,820	716,238	716,238	696,851	-

continúa...

GOBIERNO DEL ESTADO DE SAN LUIS POTOSÍ
 Estado Analítico del Ejercicio del Presupuesto de Egresos
 Clasificación por Eje y Sector de Desarrollo
 Del 1 de Enero al 31 de Diciembre de 2020
 (MILES DE PESOS)

Concepto	Egresos					Subejercicio
	Aprobado	Ampliaciones/ (Reducciones)	Modificado	Devengado	Pagado	
	1	2	3 = (1 + 2)	4	5	
(44) PREVENCIÓN DE LA DELINCUENCIA Y ATENCIÓN A VÍCTIMAS DEL DELITO	42,687	-2,414	40,273	40,273	38,177	-
(441) PREVENCIÓN DE LA DELINCUENCIA Y ATENCIÓN A VÍCTIMAS DEL DELITO	42,687	-2,414	40,273	40,273	38,177	-
(45) PROTECCIÓN CIVIL	38,047	5,031	43,077	43,077	42,148	-
(451) PROTECCIÓN CIVIL	38,047	5,031	43,077	43,077	42,148	-
(05) SAN LUIS CON BUEN GOBIERNO	6,085,306	-1,735,797	4,349,510	4,349,510	4,135,167	-
(51) GOVERNABILIDAD	1,267,857	7,640	1,275,497	1,275,497	1,260,854	-
(511) POLÍTICA INTERIOR	698,384	1,508	699,892	699,892	691,856	-
(512) VINCULACIÓN CON ORGANISMOS AUTÓNOMOS	569,474	6,131	575,605	575,605	568,998	-
(52) PREVENCIÓN Y COMBATE A LA CORRUPCIÓN	141,620	-15,373	126,247	126,247	121,758	-
(521) PREVENCIÓN Y COMBATE A LA CORRUPCIÓN	141,620	-15,373	126,247	126,247	121,758	-
(53) RESPONSABILIDAD FINANCIERA Y RENDICIÓN DE CUENTAS	745,324	232,903	978,226	978,226	935,744	-
(531) FINANZAS PÚBLICAS	745,324	232,903	978,226	978,226	935,744	-
(54) GOBIERNO ABIERTO E INNOVADOR	3,861,637	-1,947,007	1,914,630	1,914,630	1,762,027	-
(541) ADMINISTRACIÓN PÚBLICA	3,861,637	-1,947,007	1,914,630	1,914,630	1,762,027	-
(55) DERECHOS HUMANOS	68,868	-13,959	54,909	54,909	54,783	-
(551) DERECHOS HUMANOS	68,868	-13,959	54,909	54,909	54,783	-
(06) COORDINACIÓN ENTRE NIVELES DE GOBIERNO	4,610,053	10,803	4,620,856	4,620,856	4,616,105	-
	50,228,093	781,884	51,009,977	51,009,977	49,998,149	-

GOBIERNO DEL ESTADO DE SAN LUIS POTOSÍ
 Clasificación del Gasto por Categoría Programática
 Del 1 de Enero al 31 de Diciembre de 2020
 (MILES DE PESOS)

Concepto	Egresos					Subejercicio 6 = (3 - 4)
	Aprobado 1	Ampliaciones/ (Reducciones)	Modificado	Devengado	Pagado	
	2	3 = (1 + 2)	4	5		
PROGRAMAS	44,755,199	1,643,224	46,398,423	46,398,423	45,398,690	-
Subsidios: Sector Social y Privado o Entidades Federativas y Municipios	65,004	-1,353	63,651	63,651	59,335	-
U. Otros Subsidios	65,004	-1,353	63,651	63,651	59,335	-
Desempeño de las Funciones	18,934,550	-116,121	18,818,429	18,818,429	18,030,288	-
E. Prestación de Servicios Públicos	16,818,471	-58,552	16,759,920	16,759,920	16,095,240	-
P. Planeación, seguimiento y evaluación de políticas públicas	32,653	-2,256	30,397	30,397	29,865	-
K. Proyectos de Inversión	2,083,426	-55,314	2,028,112	2,028,112	1,905,182	-
Administrativos y de Apoyo	1,983,139	525,769	2,508,908	2,508,908	2,333,065	-
M. Apoyo al proceso presupuestario y para mejorar la eficiencia institucional	1,561,081	502,199	2,063,280	2,063,280	1,893,986	-
O. Apoyo a la función pública y al mejoramiento de la gestión	422,058	23,570	445,628	445,628	439,078	-
Compromisos	15,000	-14,662	338	338	338	-
N. Desastres Naturales	15,000	-14,662	338	338	338	-
Programas de Gasto Federalizado (Gobierno Federal)	23,757,507	1,249,591	25,007,098	25,007,098	24,975,665	-
I. Gasto Federalizado	23,757,507	1,249,591	25,007,098	25,007,098	24,975,665	-
C. PARTICIPACIONES A ENTIDADES FEDERATIVAS Y MUNICIPIOS	4,610,053	-518,291	4,091,762	4,091,762	4,079,667	-
D. COSTO FINANCIERO, DEUDA O APOYOS A DEUDORES Y AHORRADORES DE LA BANCA	701,324	-307,068	394,256	394,256	394,256	-
H. ADEUDOS DE EJERCICIOS FISCALES ANTERIORES	161,517	-35,982	125,535	125,535	125,535	-
TOTAL	50,228,093	781,884	51,009,977	51,009,977	49,998,149	-

Gobierno del Estado de San Luis Potosí, S.L.P.
Del 01 de Enero al 31 de Diciembre 2020
INGRESOS
(Miles de Pesos)

CONCEPTO	PRESUPUESTO AUTORIZADO ANUAL 2020	CAPTADO			
		TRIMESTRE OCT-DIC 2020	ACUMULADO ENE-DIC 2020	POR EJERCER 2020	PORCENTAJE ENE-DIC 2020
Ingresos Estatales	5,050,235	1,040,770	4,123,248	926,987	165.22
Ingresos Estatales	5,050,235	1,040,770	4,123,248	926,987	165.22
Ingresos Federales	40,332,593	9,620,192	38,718,132	1,614,461	287.75
Ingresos por Participaciones	18,672,084	3,690,213	17,100,908	1,571,176	280.04
Ingresos por Aportaciones	20,333,093	5,570,215	20,623,602	(290,509)	(51.78)
Ingresos por Convenios	613,126	97,566	425,422	187,704	33.46
Incentivos Derivados de la Colaboración Fiscal	714,290	262,198	568,200	146,090	26.04
Transferencias, Asig. Subsidios y Otras Ayudas	4,845,265	2,059,658	6,825,439	(1,980,390)	(352.97)
Transferencias Internas y Asignaciones al Sector Público	3,464,723	794,580	3,329,041	135,682	24.18
Transferencias al resto del Sector Público					
Subsidios y Subvenciones	1,380,542	654,592	1,898,022	(517,696)	(92.27)
Ayudas Sociales					
Pensiones y Jubilaciones					
Transferencias a Fideicomisos, Mandatos y Análogos		610,486	1,598,376	(1,598,376)	(284.89)
Ingresos derivados de Financiamientos					
Endeudamiento Interno					
Endeudamiento Externo					
TOTAL DE INGRESOS:	50,228,093	12,720,620	49,666,819	561,058	100.00

Gobierno del Estado de San Luis Potosí, S.L.P.
 Del 01 De Enero al 31 de Diciembre 2020
INGRESOS ESTATALES
 (Miles de Pesos)

CONCEPTO	PRESUPUESTO AUTORIZADO ANUAL 2020	CAPTADO			
		TRIMESTRE OCT-DIC 2020	ACUMULADO ENE-DIC 2020	POR EJERCER 2020	PORCENTAJE ENE-DIC 2020
Ingresos por Impuestos	2,026,644	452,509	1,851,214	175,430	18.92
Ingresos por Cuotas y Aportaciones de Seguridad Social					
Ingresos por Contribuciones de Mejoras					
Ingresos por Derechos	1,526,215	253,462	1,260,620	265,595	28.65
Ingresos por Productos	1,456,562	562,497	987,466	469,096	50.60
Ingresos por Aprovechamientos	40,814	(227,914)	23,948	16,866	1.82
TOTAL	5,050,235	1,040,554	4,123,248	926,987	100.00

Gobierno del Estado de San Luis Potosí, S.L.P.
Del 01 de Enero al 31 de Diciembre 2020
INGRESOS POR IMPUESTOS
(Miles de Pesos)

CONCEPTO	PRESUPUESTO AUTORIZADO ANUAL 2020	CAPTADO			
		TRIMESTRE OCT-DIC 2020	ACUMULADO ENE-DIC 2020	POR EJERCER 2020	PORCENTAJE ENE-DIC 2020
Sobre los Ingresos	9,524	2,124	6,010	3,514	2.00
Sobre el Patrimonio					
Sobre la Producción ,el Consumo y las Transacciones	103,480	22,476	65,812	37,668	21.47
Al Comercio Exterior					
Sobre Nominas y Asimilables	1,837,904	422,088	1,753,835	84,069	47.92
Ecológicos					
Accesorios	26,046	2,099	8,243	17,803	10.15
Otros Impuestos	47,755	3,727	17,311	30,444	17.35
No Comprendidos en la Frac.de la Ley de Ingresos causados en Ejerc.Fisc.Anteriores pendientes de Liquidación o Pago	1,935	(5)	3	1,932	1.10
TOTAL	2,026,644	452,509	1,851,214	175,430	100.00

Gobierno del Estado de San Luis Potosí.S.L.P.
Del 01 de Enero al 31 de Diciembre 2020
INGRESOS POR DERECHOS
(Miles de Pesos)

CONCEPTO	PRESUPUESTO AUTORIZADO ANUAL 2020	CAPTADO			
		TRIMESTRE OCT-DIC 2020	ACUMULADO ENE-DIC 2020	POR EJERCER 2020	PORCENTAJE ENE-DIC 2020
Derechos por el Uso, Goce, Aprovechamientos o Explotación de Bienes del Dominio Publico	255,417	36,822	162,858	92,559	34.85
Derechos a los Hidrocarburos					
Derechos por Prestación de Servicios	885,324	145,751	776,156	109,168	41.10
Servicios prestados por la Secretaría General de Gobierno	198,498	42,623	174,748	23,750	8.94
Servicios prestados por la Secretaría de Finanzas	686,826	103,128	601,408	85,418	32.16
25 % de Asistencia Social	276,146	42,058	213,015	63,131	23.77
Otros Derechos	20,343	3,785	13,116	7,227	2.72
Accesorios	88,985	25,046	95,475	(6,490)	(2.44)
Derechos no Comprendidos en la Frac. de la Ley de Ingresos Causados en Ejercicios Fiscales Anteriores					
TOTAL	1,526,215	253,462	1,260,620	265,595	100.00



Gobierno del Estado de San Luis Potosí, S.L.P.
Del 01 de Enero al 31 de Diciembre 2020
INGRESOS POR PRODUCTOS
(Miles de Pesos)

CONCEPTO	PRESUPUESTO AUTORIZADO ANUAL 2020	CAPTADO			
		TRIMESTRE OCT-DIC 2020	ACUMULADO ENE-DIC 2020	POR EJERCER 2020	PORCENTAJE ENE-DIC 2020
Productos de Tipo Corriente	79,934	11,027	53,841	26,093	5.56
Enajenación de Bienes Muebles e Inmuebles Propiedad del Estado		4,068	4,068	(4,068)	(0.87)
Arrendamiento o Explotación de Bienes Muebles e Inmuebles	240			240	0.05
Venta de Periódico Oficial	180			180	0.04
Venta de Otras Publicaciones	15	1	3	12	0.00
Venta de Formas Valoradas	50,764	4,285	44,495	6,269	1.34
5% por Prestación de Servicios Catastrales	2,950	366	2,912	38	0.01
Centro de Producción Santa Rita S.A. de CV.	25,785	2,307	2,363	23,422	4.99
Otros Productos	1,239,981	536,484	875,882	364,099	77.62
Productos de capital	136,647	14,986	57,743	78,904	16.82
Productos no comprendidos en le Frac.de la Ley de Ingresos Causados en Ejerc.Fiscales Anteriores					
TOTAL	1,456,562	562,497	987,466	469,096	100.00

Gobierno del Estado de San Luis Potosí, S.L.P.
Del 01 de Enero al 31 de Diciembre 2020
INGRESOS POR APROVECHAMIENTOS
(Miles de Pesos)

CONCEPTO	PRESUPUESTO AUTORIZADO ANUAL 2020	CAPTADO			
		TRIMESTRE OCT-DIC 2020	ACUMULADO ENE-DIC 2020	POR EJERCER 2020	PORCENTAJE ENE-DIC 2020
Aprovechamientos de Tipo Corriente	35,544	11,994	18,775	16,769	99.42
Aplicación de Fianzas y Depósitos					
Indemnizaciones					
Multas Imp.Sría.Comunicaciones y Transportes del Estado	30,148	5,877	10,910	19,238	114.06
Multas Imp.por la Sria. Ecología y Gestión Amb.del Edo.	9			9	0.05
Multas Imp.por la Sria General de Gobierno del Estado	1,683	548	1,707	(24)	(0.14)
Otras Multas Estatales no Fiscales	3,704	91	680	3,024	17.93
Aportaciones de Redes de Transporte S.C.T.		5,478	5,478	(5,478)	(32.48)
Otros Aprovechamientos	5,265	(239,908)	5,171	94	0.56
Indemnizaciones			1	(1)	(0.01)
Accesorios	5		1	4	0.02
Aprovechamientos de Capital					
Aprovechamientos no comprendidos en la Frac. de la Ley de Ingresos causados en Ejerc.Fisc. Anteriores					
TOTAL	40,814	(227,914)	23,948	16,866	100.00

Gobierno del Estado de San Luis Potosí, S.L.P.
Del 01 de Enero al 31 de Diciembre 2020
Ingresos por Participaciones y Aportaciones
(Miles de Pesos)

CONCEPTO	PRESUPUESTO AUTORIZADO ANUAL 2020	CAPTADO			
		TRIMESTRE OCT-DIC 2020	ACUMULADO ENE-DIC 2020	POR EJERCER 2020	PORCENTAJE ENE-DIC 2020
Participaciones	18,672,084	3,690,213	17,100,908	1,571,176	97.32
Fondo General	14,105,958	2,793,244	12,309,426	1,796,532	111.28
Fondo de Fomento Municipal	860,871	181,711	780,055	80,816	5.01
Fondo de Fiscalización	915,601	199,692	857,317	58,284	3.61
Impuesto Especial Sobre Producción y Servicios	312,391	71,832	237,778	74,613	4.62
Impuesto Sobre la Renta por Salarios del Personal de las Dependencias y Organismos	2,476,954	434,977	2,882,597	(405,643)	(25.13)
Fondo P/Entidades Federativas Productos de Hidrocarburos		8,757	33,583	(33,583)	(2.08)
Fondos de Extracción de Hidrocarburos	309		152	157	0.01
Aportaciones	20,333,093	5,570,215	20,623,602	(290,509)	(17.99)
Para la Nómina Educativa y Gasto Operativo	11,810,885	3,681,452	12,110,776	(299,891)	(18.58)
Para los Servicios de Salud	2,073,540	642,346	2,093,923	(20,383)	(1.26)
Para la Infraestructura Social Estatal	301,200	36,065	307,559	(6,359)	(0.39)
Para la Infraestructura Social Municipal	2,183,712	218,704	2,187,042	(3,330)	(0.21)
Para el Fortalecimiento de los Municipios y Demarcaciones Territoriales del D.F.	1,934,172	483,967	1,935,865	(1,693)	(0.10)
Aportaciones Múltiples	769,330	179,313	677,211	92,119	5.71
Aportaciones Múltiples Monetización		33,497	56,901	(56,901)	(3.52)
Para Educación Tecnológica y Adultos	172,880	54,236	176,466	(3,586)	(0.22)
Para Seguridad Pública	183,859	19,608	193,752	(9,893)	(0.61)
Para el Fortalecimiento de Entidades Federativas	903,515	221,027	884,107	19,408	1.20
Incentivos por convenios	613,126	97,566	425,422	187,704	11.63
100% Sobre Rec.de Imp.Federal sobre Tenencia o Uso de Vehículos			1	(1)	(0.00)
I.S.R. Régimen Pequeños Contribuyentes	54,567	9,118	49,783	4,784	0.30
I.S.R. Régimen Intermedio	74			74	0.00
Retenciones 5 % al Millar por Obras Públicas	28,927	736	5,691	23,236	1.44

continúa...

Gobierno del Estado de San Luis Potosí, S.L.P.
Del 01 de Enero al 31 de Diciembre 2020
Ingresos por Participaciones y Aportaciones
(Miles de Pesos)

CONCEPTO	PRESUPUESTO AUTORIZADO ANUAL 2020	CAPTADO			
		TRIMESTRE OCT-DIC 2020	ACUMULADO ENE-DIC 2020	POR EJERCER 2020	PORCENTAJE ENE-DIC 2020
I.E.S.P.S. Impuesto Sobre Gasolina y Diesel	529,558	82,522	364,757	164,801	10.21
Régimen de Incorporación Fiscal		5,190	5,190	(5,190)	(0.32)
Incentivos Derivados de la colaboración Fiscal	714,290	262,198	568,200	146,090	9.05
Impuestos Sobre Automóviles Nuevos	220,135	67,408	219,300	835	0.05
Actos de Fiscalización	1,420	244	688	732	0.05
Incentivos por Actos de Fiscalización Concurrentes	348,188	170,355	272,397	75,791	4.69
Por Actos de Vigilancia de Cumplimiento de Obligaciones Fiscales	42,207	8,973	22,891	19,316	1.20
Multas Federales No Fiscales	7,324	362	1,277	6,047	0.37
ISR Enagenación de Bienes	95,016	14,856	51,647	43,369	2.69
TOTAL	40,332,593	9,620,192	38,718,132	1,614,461	100.00

Gobierno del Estado de San Luis Potosí, S.L.P.
 Del 01 de Enero al 31 de Diciembre 2020
 TRANSFERENCIAS, ASIGNACIONES, SUBSIDIOS Y OTRAS AYUDAS
 (Miles de Pesos)

CONCEPTO	PRESUPUESTO AUTORIZADO ANUAL 2020	TRIMESTRE OCT-DIC 2020	CAPTADO		
			ACUMULADO ENE-DIC 2020	POR EJERCER 2020	PORCENTAJE ENE-DIC 2020
Transferencias Internas y Aportaciones al Sector Publico	3,464,723	794,580	3,329,041	135,682	(6.85)
Universidades	2,094,628	585,505	2,236,054	(141,426)	7.14
Sector Salud	1,370,095	209,075	1,092,987	277,108	(13.99)
Transferencias al Resto del Sector Publico					
Subsidios y Subvenciones	1,380,542	654,808	1,898,238	(517,696)	26.14
Subsidios y Convenios Federales	1,380,542	295,217	1,197,166	183,376	(9.26)
Apoyos Extraordinarios de la Federación		359,591	701,072	(701,072)	35.40
Otros Subsidios					
Ayudas Sociales					
Pensiones y Jubilaciones					
Transferencias a Fideicomisos ,Mandatos y Análogos		610,486	1,598,376	(1,598,376)	80.71
Fondo de Infraestructura (FÍES)					-
Apoyo Financiamiento (AFITRI)					
Fondo de Estabilización de los Ingresos para los Estados Federativos (FEIEF)		610,486	1,598,376	(1,598,376)	80.71
Fondos de Inversiones Entidades Federativas (FIEF)					
TOTAL	4,845,265	2,059,874	6,825,655	(1,980,390)	100.00

Gobierno del Estado de San Luis Potosí.S.L.P.
Del 01 de Enero al 31 de Diciembre 2020
PARTICIPACIONES Y APORTACIONES FEDERALES A MUNICIPIOS
(MILES DE PESOS)

MUNICIPIOS	PRESUPUESTO AUTORIZADO ANUAL 2019	EJERCIDO				
		PARTICIPACIONES OCT-DIC 2020	APORTACIONES OCT-DIC 2020	TOTAL OCT-DIC 2020	ACUMULADO ENE-DIC 2020	PORCENTAJE ENE-DIC 2020
AHUALULCO	39,309	9,505	5,892	15,397	72,852	0.85
ALAQUINES	25,687	4,239	3,454	7,693	41,437	0.48
AQUISMON	173,439	22,171	22,555	44,726	255,181	2.97
ARMADILLO DE LOS INFANTES	13,552	2,700	1,789	4,489	23,516	0.27
AXTLA DE TERRAZAS	89,689	17,133	12,992	30,125	149,874	1.75
CÁRDENAS	25,128	8,567	4,490	13,057	56,927	0.66
CATORCE	18,299	4,660	2,867	7,527	35,686	0.42
CEDRAL	37,870	7,866	5,835	13,701	66,729	0.78
CERRITOS	34,086	10,352	5,684	16,036	73,249	0.85
CERRO DE SAN PEDRO	6,562	2,569	1,140	3,709	16,074	0.19
CIUDAD DEL MAÍZ	65,742	14,253	10,086	24,339	118,967	1.39
CIUDAD FERNÁNDEZ	62,895	22,792	11,139	33,931	146,604	1.71
CIUDAD VALLES	209,415	75,301	39,856	115,157	491,327	5.73
COXCATLAN	53,132	8,143	6,935	15,078	83,168	0.97
CHARCAS	40,891	9,473	6,316	15,789	76,388	0.89
EBANO	71,248	21,303	11,779	33,082	147,272	1.72
GUADALCAZAR	66,286	12,122	9,441	21,563	111,042	1.29
HUEHUETLAN	45,985	7,352	6,291	13,643	73,063	0.85
LAGUNILLAS	14,958	3,387	2,079	5,466	27,438	0.32
MATEHUALA	109,223	41,158	21,501	62,659	259,473	3.02
MEXQUITIC DE CARMONA	81,053	25,010	14,214	39,224	173,184	2.02
MOCTEZUMA	45,725	8,938	6,661	15,599	79,228	0.92
RAYÓN	34,555	7,843	5,088	12,931	64,114	0.75
RIOVERDE	139,523	45,099	24,016	69,115	296,695	3.46
SALINAS	51,508	14,793	8,547	23,340	102,217	1.19
SAN ANTONIO	31,427	5,034	4,144	9,178	50,279	0.59
SAN CIRO DE ACOSTA	20,051	4,927	3,101	8,028	38,195	0.45
SAN LUÍS POTOSÍ	686,403	343,159	156,697	499,856	1,995,266	23.25
SAN MARTÍN CHALCHICUAUTLA	57,453	11,180	8,008	19,188	96,389	1.12
SAN NICOLÁS TOLENTINO	11,043	3,193	1,657	4,850	23,020	0.27
SAN VICENTE TANCUAYALAB	31,748	7,112	4,747	11,859	58,050	0.68
SANTA CATARINA	46,685	6,346	5,929	12,275	69,996	0.82
SANTA MARÍA DEL RÍO	62,714	17,357	10,530	27,887	126,359	1.47
SANTO DOMINGO	27,719	5,394	4,077	9,471	47,535	0.55
SOLEDAD DE GRACIANO SÁNCHEZ	255,080	122,406	58,560	180,966	708,203	8.25
TAMASOPO	73,169	14,497	10,532	25,029	126,758	1.48

continúa...

Gobierno del Estado de San Luis Potosí.S.L.P.
Del 01 de Enero al 31 de Diciembre 2020
PARTICIPACIONES Y APORTACIONES FEDERALES A MUNICIPIOS
(MILES DE PESOS)

MUNICIPIOS	PRESUPUESTO AUTORIZADO ANUAL 2019	EJERCIDO				
		PARTICIPACIONES OCT-DIC 2020	APORTACIONES OCT-DIC 2020	TOTAL OCT-DIC 2020	ACUMULADO ENE-DIC 2020	PORCENTAJE ENE-DIC 2020
TAMAZUNCHALE	228,834	50,799	32,744	83,543	405,142	4.72
TAMPACAN	51,698	7,421	6,813	14,234	80,215	0.93
TAMPAMOLON	54,057	7,099	7,073	14,172	80,238	0.94
TAMUIN	57,224	17,033	9,862	26,895	119,761	1.40
TANCANHUITZ	63,404	10,095	8,537	18,632	100,804	1.17
TANLAJAS	78,253	10,034	9,934	19,968	115,142	1.34
TANQUIAN DE ESCOBEDO	31,290	6,847	4,743	11,590	56,580	0.66
TIERRA NUEVA	17,350	4,812	2,738	7,550	35,406	0.41
VANEGAS	19,322	3,967	2,748	6,715	33,971	0.40
VENADO	34,450	6,819	4,993	11,812	60,034	0.70
VILLA DE ARISTA	28,673	8,573	4,499	13,072	56,038	0.65
VILLA DE ARRIAGA	30,946	7,624	5,006	12,630	59,213	0.69
VILLA DE GUADALUPE	33,031	4,986	4,336	9,322	50,954	0.59
VILLA DE HIDALGO	22,405	6,520	3,824	10,344	46,315	0.54
VILLA DE LA PAZ	7,492	2,806	1,307	4,113	17,789	0.21
VILLA DE RAMOS	80,766	16,507	12,049	28,556	141,374	1.65
VILLA DE REYES	64,414	20,011	11,717	31,728	143,881	1.68
ZARAGOZA	36,207	10,577	6,423	17,000	75,008	0.87
VILLA JUÁREZ	22,547	5,759	3,327	9,086	42,228	0.49
XILITLA	169,187	25,122	22,480	47,602	260,377	3.03
EL NARANJO	33,070	9,406	5,652	15,058	67,954	0.79
MATLAPA	99,035	14,046	13,229	27,275	150,484	1.75
REMANENTE						
PARTICIPACIONES Y APORTAC.						
TOTALES	4,122,907	1,204,197	702,663	1,906,860	8,580,663	100.00

Gobierno del Estado de San Luis potosí.S.L.P.
 Del 01 de Octubre al 31 de Diciembre 2020
 PARTICIPACIONES FEDERALES A MUNICIPIOS
 (MILES DE PESOS)

MUNICIPIOS	FONDO GENERAL	FONDO DE FTO. MPAL.	IESPS	TENENCIA	ISAN	INCENTIVO 0.05%	FONDO DE FISC.	IEPS GASOLINA	2% S.Nómina	RECAUD. I.S.R.	EXTRAC. HIDROCARB.	TOTAL OCT-DIC	PORCENTAJE OCT-DIC
1 AHUALULCO	5,189	1,849	522		99	445	363	120	160	758		9,505	0.79
2 ALAQUINES	2,617	932	265		51	111	194	61		8		4,239	0.35
3 AQUISMON	14,182	5,054	1,431		269		904	331				22,171	1.84
4 ARMADILLO DE LOS INFANTES	1,660	590	168		32	75	137	38				2,700	0.22
5 AXTLA DE TERRAZAS	9,904	3,531	1,000		187	438	648	228		1,197		17,133	1.42
6 CÁRDENAS	5,214	1,858	526		99	390	359	121				8,567	0.71
7 CATORCE	2,857	1,018	289		54	146	230	66				4,660	0.39
8 CEDRAL	5,011	1,787	506		95		351	116				7,866	0.65
9 CERRITOS	5,850	2,087	591		111	1,098	406	136		73		10,352	0.86
10 CERRO DE SAN PEDRO	1,542	550	155		30		240	36		16		2,569	0.21
11 CIUDAD DEL MAÍZ	8,793	3,134	887		166	492	578	203				14,253	1.18
12 CIUDAD FERNÁNDEZ	11,896	4,240	1,200		225	1,392	782	275		2,782		22,792	1.89
13 CIUDAD VALLES	45,411	16,188	4,581		858		2,902	1,050		4,311		75,301	6.25
14 COXCATLAN	5,120	1,826	517		98	132	331	119				8,143	0.68
15 CHARCAS	5,785	2,062	584		107	291	510	134				9,473	0.79
16 EBANO	11,625	4,144	1,173		220	903	764	269	467	1,738		21,303	1.77
17 GUADALCAZAR	7,482	2,667	753		141	415	490	174				12,122	1.01
18 HUEHUETLAN	4,601	1,640	464		86	154	300	107				7,352	0.61
19 LAGUNILLAS	1,975	702	199		37	115	155	46	43	115		3,387	0.28
20 MATEHUALA	24,322	8,670	2,452		461		1,573	563	994	2,123		41,158	3.42
21 MEXQUITIC DE CARMONA	14,516	5,174	1,465		275	1,452	999	337		792		25,010	2.08
22 MOCTEZUMA	5,412	1,928	546		102	456	367	127				8,938	0.74

continúa...

Gobierno del Estado de San Luis Potosí.S.L.P.
Del 01 de Octubre al 31 de Diciembre 2020
PARTICIPACIONES FEDERALES A MUNICIPIOS
(MILES DE PESOS)

MUNICIPIOS	FONDO GENERAL	FONDO DE FTO. MPAL.	IESPS	TENENCIA	ISAN	INCENTIVO 0.05%	FONDO DE FISC.	IEPS GASOLINA	2% S.Nómina	RECAUD. I.S.R.	EXTRAC. HIDROCARB.	TOTAL OCT-DIC	PORCENTAJE OCT-DIC
23 RAYÓN	4,493	1,601	453		86	418	322	104		366		7,843	0.65
24 RIOVERDE	25,096	8,947	2,532		476		1,625	580	603	5,240		45,099	3.75
25 SALINAS	8,209	2,930	827		155		551	191		1,930		14,793	1.23
26 SAN ANTONIO	3,193	1,139	322		62	33	211	74				5,034	0.42
27 SAN CIRO DE ACOSTA	2,971	1,059	299		56		235	69		238		4,927	0.41
28 SAN LUÍS POTOSÍ	203,954	72,703	20,577		3,863		12,932	4,728		24,402		343,159	28.50
29 SAN MARTÍN CHALCHI-CUAUTLA	6,253	2,230	630		118	306	406	145		1,092		11,180	0.93
30 SAN NICOLÁS TOLENTINO	1,831	653	184		35	207	155	43		85		3,193	0.27
31 SAN VICENTE TANCUA-YALAB	4,361	1,555	440		83	285	287	101				7,112	0.59
32 SANTA CATARINA	4,035	1,437	407		75	35	264	93				6,346	0.53
33 SANTA MARIA DEL RÍO	11,084	3,951	1,118		209		738	257				17,357	1.44
34 SANTO DOMINGO	3,412	1,217	344		65	43	234	79				5,394	0.45
35 SOLEDAD DE GRACIANO SÁNCHEZ	70,436	25,108	7,107		1,333		4,507	1,634		12,281		122,406	10.16
36 TAMASOPO	8,147	2,906	823		154	354	539	190		1,384		14,497	1.20
37 TAMAZUNCHALE	27,741	9,888	2,799		526		1,761	643		7,441		50,799	4.22
38 TAMPACAN	4,666	1,665	471		88	119	304	108				7,421	0.62
39 TAMPAMOLON	4,422	1,573	446		83	177	296	102				7,099	0.59
40 TAMUIN	10,559	3,764	1,066		201		733	243		467		17,033	1.41
41 TANCANHUITZ	6,363	2,269	643		120	145	409	146				10,095	0.84

continúa...

Gobierno del Estado de San Luis Potosí S.L.P.
 Del 01 de Octubre al 31 de Diciembre 2020
 PARTICIPACIONES FEDERALES A MUNICIPIOS
 (MILES DE PESOS)

MUNICIPIOS	FONDO GENERAL	FONDO DE FTO. MPAL.	IESPS	TENENCIA	ISAN	INCENTIVO 0.05%	FONDO DE FISC.	IEPS GASOLINA	2% S.Nómina	RECAUD. I.S.R.	EXTRAC. HIDROCARB.	TOTAL OCT-DIC	PORCENTAJE OCT-DIC
42 TANLAJAS	6,330	2,257	639		120	134	408	146				10,034	0.83
43 TANQUIAN DE ESCOBEDO	4,203	1,498	424		81	251	292	98				6,847	0.57
44 TIERRA NUEVA	2,697	960	272		51	521	248	63				4,812	0.40
45 VANEGAS	2,459	875	247		48	123	158	57				3,967	0.33
46 VENADO	4,045	1,440	408		75	459	297	95				6,819	0.57
47 VILLA DE ARISTA	4,373	1,557	441		82		332	101		1,687		8,573	0.71
48 VILLA DE ARRIAGA	4,597	1,639	464		86	412	319	107				7,624	0.63
49 VILLA DE GUADALUPE	2,905	1,034	292		54	75	207	67		352		4,986	0.41
50 VILLA DE HIDALGO	4,143	1,476	419		80		306	96				6,520	0.54
51 VILLA DE LA PAZ	1,777	636	180		35		137	41				2,806	0.23
52 VILLA DE RAMOS	10,498	3,742	1,059		200	90	673	245				16,507	1.37
53 VILLA DE REYES	12,655	4,511	1,276		240		942	294		93		20,011	1.66
54 ZARAGOZA	6,702	2,391	678		126		524	156				10,577	0.88
55 VILLA JUÁREZ	3,027	1,079	306		56		278	70		676		5,492	0.46
56 XILITLA	14,927	5,322	1,507		284	267	956	346		1,315		24,924	2.07
57 EL NARANJO	5,651	2,016	571		107	465	388	131				9,329	0.77
58 MATLAPA	8,781	3,131	886		166	542	574	205		303		14,588	1.21
TOTALES	711,960	253,790	71,831	0	13,482	13,966	47,131	16,505	2,267	73,265	0	1,204,197	100.00

Gobierno del Estado de San Luis Potosí, S.L.P.
 Del 01 de Octubre al 31 de Diciembre 2020
FONDOS DE APORTACIONES FEDERALES A MUNICIPIOS
 (MILES DE PESOS)

MUNICIPIOS	FONDO PARA LA INFRAESTRUCTURA SOCIAL MUNICIPAL	FONDO PARA EL FORTALECIMIENTO DE LOS MUNICIPIOS	OCT-DIC	OCT-DIC
AHUALULCO	2,622	3,270	5,892	0.84
ALAQUINES	1,978	1,476	3,454	0.49
AQUISMON	13,870	8,685	22,555	3.21
ARMADILLO DE LOS INFANTES	1,066	723	1,789	0.25
AXTLA DE TERRAZAS	6,287	6,705	12,992	1.85
CÁRDENAS	1,196	3,294	4,490	0.64
CATORCE	1,139	1,728	2,867	0.41
CEDRAL	2,421	3,414	5,835	0.83
CERRITOS	1,892	3,792	5,684	0.81
CERRO DE SAN PEDRO	333	807	1,140	0.16
CIUDAD DEL MAÍZ	4,233	5,853	10,086	1.44
CIUDAD FERNÁNDEZ	3,057	8,082	11,139	1.59
CIUDAD VALLES	8,332	31,524	39,856	5.67
COXCATLAN	4,232	2,703	6,935	0.99
CHARCAS	2,605	3,711	6,316	0.90
EBANO	4,021	7,758	11,779	1.68
GUADALCAZAR	4,752	4,689	9,441	1.34
HUEHUETLAN	3,471	2,820	6,291	0.90
LAGUNILLAS	1,107	972	2,079	0.30
MATEHUALA	3,870	17,631	21,501	3.06
MEXQUITIC DE CARMONA	4,032	10,182	14,214	2.02
MOCTEZUMA	3,081	3,580	6,661	0.95
RAYÓN	2,367	2,721	5,088	0.72
RIOVERDE	7,243	16,773	24,016	3.42
SALINAS	2,886	5,661	8,547	1.22
SAN ANTONIO	2,476	1,668	4,144	0.59
SAN CIRO DE ACOSTA	1,274	1,827	3,101	0.44
SAN LUÍS POTOSÍ	9,932	146,765	156,697	22.30
SAN MARTÍN CHALCHICUAUTLA	4,237	3,771	8,008	1.14
SAN NICOLÁS TOLENTINO	736	921	1,657	0.24
SAN VICENTE TANCUAYALAB	2,128	2,619	4,747	0.68
SANTA CATARINA	3,829	2,100	5,929	0.84
SANTA MARIA DEL RÍO	3,432	7,098	10,530	1.50
SANTO DOMINGO	1,902	2,175	4,077	0.58
SOLEDAD DE GRACIANO SÁNCHEZ	3,474	55,086	58,560	8.33
TAMASOPO	5,174	5,358	10,532	1.50
TAMAZUNCHALE	16,310	16,434	32,744	4.66
TAMPACAN	4,074	2,739	6,813	0.97

continúa...

Gobierno del Estado de San Luis Potosí, S.L.P.
 Del 01 de Octubre al 31 de Diciembre 2020
FONDOS DE APORTACIONES FEDERALES A MUNICIPIOS
 (MILES DE PESOS)

MUNICIPIOS	FONDO PARA LA INFRAESTRUCTURA SOCIAL MUNICIPAL	FONDO PARA EL FORTALECIMIENTO DE LOS MUNICIPIOS	OCT-DIC	OCT-DIC
TAMPAMOLON	4,295	2,778	7,073	1.01
TAMUIN	2,962	6,900	9,862	1.40
TANCANHUITZ	4,877	3,660	8,537	1.21
TANLAJAS	6,418	3,516	9,934	1.41
TANQUIAN DE ESCOBEDO	2,052	2,691	4,743	0.68
TIERRA NUEVA	1,067	1,671	2,738	0.39
VANEGAS	1,389	1,359	2,748	0.39
VENADO	2,413	2,580	4,993	0.71
VILLA DE ARISTA	1,781	2,718	4,499	0.64
VILLA DE ARRIAGA	1,820	3,186	5,006	0.71
VILLA DE GUADALUPE	2,614	1,722	4,336	0.62
VILLA DE HIDALGO	1,184	2,640	3,824	0.54
VILLA DE LA PAZ	377	930	1,307	0.19
VILLA DE RAMOS	5,428	6,621	12,049	1.71
VILLA DE REYES	2,924	8,793	11,717	1.67
ZARAGOZA	1,752	4,671	6,423	0.91
VILLA JUÁREZ	1,539	1,788	3,327	0.47
XILITLA	13,210	9,270	22,480	3.20
EL NARANJO	1,743	3,909	5,652	0.80
MATLAPA	7,688	5,541	13,229	1.88
TOTALES	218,604	484,059	702,663	100.00



4to Informe Trimestral 2020

III. Deuda Pública

Gobierno del Estado de San Luis Potosí, SLP.
 Estado Analítico del Ejercicio del Presupuesto de Egresos
 Clasificación por Objeto del Gasto (Capítulo y Concepto)
 Del 01 de Enero al 31 de Diciembre de 2020

Concepto	Ingreso					Subejercicio 6 = (3 - 4)
	Aprobado 1	Ampliaciones/ (Reducciones) 2	Modificado 3 = (1 + 2)	Devengado 4	Pagado 5	
Deuda Pública						
Amortización de la Deuda Pública	169,710	-	169,710	169,710	169,710	-
Intereses de la Deuda Pública	322,535	-101,549	220,986	220,986	220,986	-
Comisiones de la Deuda Pública		-		-		-
Gastos de la Deuda Pública	165,997	-162,913	3,084	3,084	3,084	-
Costo por Coberturas	4,600	-4,124	476	476	476	-
Apoyos Financieros						
Adeudos de Ejercicios Fiscales Anteriores (Adefas)	200,000	-200,000		-		-
Total de Deuda	862,842	-468,586	394,256	394,256	394,256	-


Gobierno del Estado de San Luis Potosí, SLP.
 Endeudamiento Neto
 Del 01 de Enero al 31 de Diciembre de 2020

Identificación de Crédito o Instrumento	Contratación / Colocación	Amortización	Endeudamiento Neto
	A	B	C= A - B
Créditos Bancarios			
BANORTE 2,678 MDP	2,104,776	42,517	2,062,259
BANCO NACIONAL DE OBRAS	155,694		155,694
BANORTE 750 MDP (BMW)	286,497	104,181	182,316
BANORTE REFIN. 1,431 MDP	1,365,350	23,012	1,342,338
			-
			-
Total Créditos Bancarios	3,912,317	169,710	3,742,607
Otros Instrumentos de Deuda			
Total Otros Instrumentos de Deuda			
TOTAL	3,912,317	169,710	3,742,607



Gobierno del Estado de San Luis Potosí, SLP.
Intereses de la Deuda
Del 01 de Enero al 31 de Diciembre de 2020

Identificación de Crédito o Instrumento	Devengado	Pagado
Créditos Bancarios		
BANORTE 2,678 MDP	118,456	118,456
BANCO NACIONAL DE OBRAS	12,860	12,860
BANORTE 750 MDP (BMW)	16,321	16,321
BANORTE REFIN. 1,431 MDP	73,349	73,349
Total de Intereses de Créditos Bancarios	220,986	220,986
Otros Instrumentos de Deuda		
Total de Intereses de Otros Instrumentos de Deuda		
TOTAL	220,986	220,986



4to Informe Trimestral 2020

IV. Anexos

GOBIERNO DEL ESTADO DE SAN LUIS POTOSI
Relación de Cuentas Bancarias productivas específicas
Poder Ejecutivo
Del 1o. de Enero al 31 de Diciembre del 2020

FONDO, PROGRAMA O CONVENIO	DATOS DE LA CUENTA BANCARIA	
	INSTITUCION BANCARIA	NUMERO DE CUENTA
SEGE EQUID EDU INST.TECNOL.C VALLES 2019	BAJIO	26453985
SEGE ESCUELA DE TIEMPO COMPLETO 2020	BAJIO	'275481630101
SEGE PROGRAMA NACIONAL DE INGLES 2020	BAJIO	'275469100101
TURISMO/PROY.TURISTICOS R.ESTATAL 2019	BAJIO	26171736
TURISMO/PROY.TURISTICOS R.MUNPAL 2019	BAJIO	26172395
FINANZAS/PARTICIPACIONES	BANAMEX	127/066905-7
OBRA PUBLICA	BANAMEX	127/5864168
COM.NAL.BUSQUED PERSONAS FEDERAL20	BANCO AZTECA	'01720132804192
CULTURA/ACTIV ARTI Y CUL P/NIÑOS SLP 2019	BANCO AZTECA	'01720127181947
CIM/CTRO JUSTICIA P/MUJERES20	BANCO VE POR MASSA	418128
DIF SALUD Y BIENESTAR COMUN 2020	BANCOMER	115240999
F.ENT.Y MUNIC PROD.HIDROCAR 2020	BANCOMER	114602595
F.ENT.Y MUNIC PROD.HIDROCAR19	BANCOMER	112506580
F.P/ACC.P/PERSONA DISC 2020	BANCOMER	115246989
FINANZAS/FONDO METROPOL SLP/SOLEDAD 2016	BANCOMER	104223454
FINANZAS/HIDROCARBUROS 2017	BANCOMER	110247278
FINANZAS/MUNICIPIOS RAMO 28 2016	BANCOMER	103646521
FINANZAS/PARTICIPA.ENTID FED.Y MUN.2017	BANCOMER	110323705
FONDO EXTRACCION HIDROCARBUROS19	BANCOMER	112506521
FONDO METROPOL RIOVERDE 2020	BANCOMER	115246938
FONDO METROPOL SAN LUIS POTOSI 2020	BANCOMER	115246865
FONDO REGIONAL 2020	BANCOMER	115246962
SEGE REMANENTE DEL FAM 2015	BANCOMER	102742047
ARMONIZACION CONTABLE 2020	BANORTE	1106069414
CECYTE 2020	BANORTE	1096101741
COBACH 2019	BANORTE	1039732834
CONAGUA PROAGUA APARTADO PRODI 2020	BANORTE	1105607930
CONAGUA PROAGUA APARTADO PTAR 2020	BANORTE	1105608722
CONAGUA PROAGUA APARTADO URBANO 2020	BANORTE	1105609680
CONAGUA PROAGUA AGUA LIMPIA EMER 2020	BANORTE	1106068136
CONAGUA PROAGUA AGUA LIMPIA2020	BANORTE	1105607033
CONAGUA PROAGUA APARTADO RURAL 2020	BANORTE	1105609596
CONAGUA/P.E05 CAP.AMBIEN.D/SUS20	BANORTE	1122102085
CULT/AQUISMON PAICE.S.PEDRO ANONS2020	BANORTE	1121659238
CULTURA/ XXIII FEST MUSICA BARROCA 20	BANORTE	1130535268
CULTURA/ A.CULTU, MUN.YCOMU.PACMYC2015-2018	BANORTE	1121019663
CULTURA/XXIII FEST. MUSICA BARROCA20	BANORTE	1127276374
CULTURA/PROG.APOY.CULTURAS MUNP.PACMYC2015	BANORTE	408241506
DIF EQ.3 MODULO CREDENCIAL 2020	BANORTE	1105696091

continúa...

GOBIERNO DEL ESTADO DE SAN LUIS POTOSÍ
 Relación de Cuentas Bancarias productivas específicas
 Poder Ejecutivo
 Del 1o. de Enero al 31 de Diciembre del 2020

FONDO, PROGRAMA O CONVENIO	DATOS DE LA CUENTA BANCARIA	
	INSTITUCION BANCARIA	NUMERO DE CUENTA
DIF EQ.UNIDADES BASICAS REHAB 2020	BANORTE	1105697856
EDU GTO OP (FONE G COMPENSA 2021)	BANORTE	11344202629
EDU GTO OP (FONE G CORRIENTE 2021)	BANORTE	1134415135
EDU GTO OP (FONE G OPERACION 2021)	BANORTE	1134420148
FAETA CONALEP 2021	BANORTE	1134443062
FAETA INEA 2021	BANORTE	1134437294
FAFEF 2018	BANORTE	300227056
FAFEF 2021	BANORTE	1134441433
FAM ASISITENCIA SOCIAL 2021	BANORTE	1134432039
FAM INFRA EDU BASICA 2021	BANORTE	1134433344
FAM INFRA EDU M SUP 2021	BANORTE	1134434800
FAM INFRA EDU SUPER 2021	BANORTE	1134435816
FASP FEDERAL 2021	BANORTE	1134438590
FASSA 2021	BANORTE	1134426887
FEIEF 2020	BANORTE	1105608638
FINANZAS PRUEBAS HOST TO HOST 2019	BANORTE	1065252359
FINANZAS/ARTIC. 288 LEY FED. DERECH 08	BANORTE	602396503
FINANZAS/CEGAIP 2019	BANORTE	1068756335
FINANZAS/CENTRO HISTORICO 2019	BANORTE	1079615821
FINANZAS/FIDEICOMISO RAMO 28	BANORTE	564729919
FINANZAS/FIDIECOMISO 352786 PARTICIPACIONES	BANORTE	064-254421
FINANZAS/ISAN	BANORTE	504748420
FINANZAS/PROGRAMA DESARROLLO PROF DOCENTE 2019	BANORTE	1084572302
FISE 2021	BANORTE	1134428546
FISMDF 2021	BANORTE	1134429712
FORTAMUN 2021	BANORTE	1134431050
FORTASEG 2020	BANORTE	1097045301
GENERAL DE GOBIERNO AVG SLP/M1/SGG 2020	BANORTE	1105113356
GENERAL DE GOBIERNO AVG SLP M2/SGG 2020	BANORTE	1105116414
GENERAL DE GOBIERNO AVG SLP M2/SGG2 2020	BANORTE	1105119152
GENERAL DE GOBIERNO AVG SLP M3/SGG1 2020	BANORTE	1105120738
GENERAL DE GOBIERNO AVG SLP M6/SGG1 2020	BANORTE	1105122237
GENERAL DE GOBIERNO AVG SLP M6/SGG2 2020	BANORTE	1105123560
GUADALCAZAR/FOREMOBA 2020 T/S PEDRO	BANORTE	1127154799
ICAT 2018 INSTI DE CAPACIT PARA EL TRABAJO DEL EDO DE SAN LUIS 2018.	BANORTE	591476817
ICAT 2020	BANORTE	1094772893
ICAT SEP. CONV. COORD. FINANCIERA	BANORTE	619999087
IMES FONDO DE BIENESTAR Y AV DE LAS MUJERES FOBAM 2020	BANORTE	1109836233

continúa...

GOBIERNO DEL ESTADO DE SAN LUIS POTOSÍ
 Relación de Cuentas Bancarias productivas específicas
 Poder Ejecutivo
 Del 1o. de Enero al 31 de Diciembre del 2020

FONDO, PROGRAMA O CONVENIO	DATOS DE LA CUENTA BANCARIA	
	INSTITUCION BANCARIA	NUMERO DE CUENTA
IPD CENTROS DEPORTE ESC.MUN20	BANORTE	1116194070
IPD/PREMIO ESTATAL/DEPORTE20	BANORTE	1127155406
IPJ / FABRICAS ECONOMIA SOLIDARIA 2020	BANORTE	1130801141
IPJ/TERRIT JOVEN-CLUBESX LA PAZ20	BANORTE	1118429002
MUNPIO SLP./RESTAU FUENTE S/FRANCIS20	BANORTE	1119414313
MUNPIO SLP./RESTAU.CAJA AGUA CONCH20	BANORTE	1119142728
PARTICIPA.RAMO 28 ESTADO 2018	BANORTE	300216950
SALUD / COFEPRIS 2020	BANORTE	1104690047
SALUD FORTALECIMIENTO A LA ATENCION MEDICA 2020	BANORTE	1097854521
SALUD INSABI SEGURO MEDICO SIG.XXI 2020	BANORTE	1101350920
SALUD MEDICAMENTOS GRATUITOS PARA POBLA LAB 2020	BANORTE	1097853243
SALUD SEGURO POPULAR CUOTA SOCIAL Y APOR. SOL. FED 2018.	BANORTE	591478352
SALUD/FORTA RESPUESTA COVID19 2020	BANORTE	1121647440
SCT FONDO PARA LA ACC. EN EL TRANS.PUB. PERSONAS DISCAP 2018.	BANORTE	594802547
SEC GRAL GOB/ INGRESOS PROPIOS CTRO EVALU. CONT 2019	BANORTE	1066480878
SEC TRABAJO/ IMPLMENT SIST JUST PENAL20	BANORTE	1120182494
SECRETARIA GENERAL DE GOBIERNO INGRESOS PROPIOS 2020	BANORTE	1097460070
SECRETARIA GRAL DE GOB IMES FORTA.TRASV.PERSP.GENERO 2020	BANORTE	1105061989
SEDARH CONVENIOS MUNICIPALES 2020	BANORTE	1097047668
SEDARH CADENA 2018	BANORTE	1014565776
SEDARH CONAGUA CONSEJO DE CUENCA 2020	BANORTE	1111716495
SEDARH CONAGUA DISTRITOS DE TEMPORAL 2020	BANORTE	1111715779
SEDARH CONAGUA INFRA.RIESGO SUPLEMEN.2020	BANORTE	1116181614
SEDARH CONAGUA S0317 UNIDADES DE RIEGO 2020	BANORTE	1111715144
SEDARH CONAGUA S079 DISTRITOS DE RIEGO 2020	BANORTE	1111714491
SEDARH CONVENIOS MUNICIPALES	BANORTE	1012746160
SEDARH INDEMNIZACION 2016	BANORTE	1017661183
SEDARH INDEMNIZACIONES 2017	BANORTE	1012746209
SEDARH/ INDEMNIZACIONES 2018	BANORTE	1024896817
SEDARH/CONVENIOS MUNPAL2019	BANORTE	1058667629
SEDECO CONSOL.RUTA D/MEZCALCALIDA18	BANORTE	1036097699
SEDECO CRECIMTO.VTAS MIPYMES SLP. 18	BANORTE	1036100704
SEDECO EQPMTO FORTA MIPYMES D/SLP18	BANORTE	1036096151
SEDECO FORTA.D/RED A EMPRENDE.SLP 18	BANORTE	1036104467
SEDECO FORTALECIMIENTO PUNTOS Y ASESORES RED AL EMPRENDEDOR	BANORTE	591341698
SEDECO IMPULSO A SEC PRIOR. ATRZ GC18 2018	BANORTE	1036094362
SEDECO MODERN.CTRO.ABASTOS SLP.2018	BANORTE	1036099095

continúa...

GOBIERNO DEL ESTADO DE SAN LUIS POTOSÍ
 Relación de Cuentas Bancarias productivas específicas
 Poder Ejecutivo
 Del 1o. de Enero al 31 de Diciembre del 2020

FONDO, PROGRAMA O CONVENIO	DATOS DE LA CUENTA BANCARIA	
	INSTITUCION BANCARIA	NUMERO DE CUENTA
SEDECO P.EQPO.DES.HUM M.AQUISMON18	BANORTE	1034152820
SEDECO P.EQPO.DES.HUM M.MATLAPA2018	BANORTE	1034159397
SEDECO P.EQPO.DES.HUM M.TAMASOPO18	BANORTE	1034158242
SEDECO P.EQPO.DES.HUMA M.CD.FDZ 2018	BANORTE	1034156837
SEDECO P.EQPO.DES.HUMA M.CERRITOS 2018	BANORTE	1034155045
SEDECO P.INTEG.COMPET.AGROINDUSTR 2018	BANORTE	1036102511
SEDUVOP FOMENTO PLANE URB.PUMOT2019	BANORTE	1088612215
SEGE / UO80(2) A CTROS EDUC 20	BANORTE	1136904174
SEGE BECAS ELISA ACUÑA 2020	BANORTE	1111711418
SEGE EXPANSIÓN DE LA EDUCACION INICIAL 2020	BANORTE	1105595653
SEGE FONDO CONCURSABLE INFRA (PLANTE.FED)2016	BANORTE	450307018
SEGE PRODEP EDUCACION BASICA 2020	BANORTE	1097046812
SEGE/ATN DIVERSIDAD DE LA EDUCACION INDIGENA 2020	BANORTE	1096104498
SEGE/ATN EDUCATIVA POBLACION ESCOLAR MIGRANTE 2020	BANORTE	1096103473
SEGURIDAD EVALUACION CONTROL Y CONFIANZA MPIOs 2019	BANORTE	1058488347
SEP-INEA INS NACIONAL PARA LA EDUC DE LOS ADULTOS (SEP-INEA 2018)	BANORTE	595736461
UASLP / SUBSIDIO FEDERAL ORD 21	BANORTE	1134122107
UASLP APORT. FED. PARA LA UASLP DRANTE EJERCICIO FISCAL 2018	BANORTE	366596481
UASLP CONVENIO RECURSOS PUB FED EXTRAORD NO REGULARIZA 2018.	BANORTE	1014565794
UASLP PROGRAMA DE CARRERA DOCENTE 2018.	BANORTE	1012746003
UASLP/EQUIPAMIENTO DE MUSEO UASLP 2018	BANORTE	1019845633
UASLP/PROG CARRERA DOCENTE2020	BANORTE	1122071800
UASLP/PROG DES.PROF DOCENTE2020	BANORTE	1124056418
UASLP/PROG.INC EQUIDAD EDUC 2018	BANORTE	1034557694
UASLP/SUBSIDIO FEDERAL ORD 2019	BANORTE	1036191711
UASLP/UNIVER INTERCULTURAL 2020	BANORTE	1096100379
UICSLP/ S300 FORTA EXCEL EDUC2020	BANORTE	1117758424
UICSLP/EXP EDUC M SUP Y SUP U079 2020	BANORTE	1127156225
UNIV POLITC/FORTA EXELEN.EDUC20	BANORTE	1122847863
UNIV TECNOL/FORTA EXELEN.EDUC20	BANORTE	1122846811
UNIVERSIDAD POLITECNICA SUBSIDIO U006 2020	BANORTE	1095523887
UNIVERSIDADES TECNOLOGICAS SUBSIDIO U006 2020	BANORTE	1095522255
UTSLP/FORTA EXCELEN EDUC2020	BANORTE	1126990301
PARTICIPACIONES 2020	BANREGIO	120-93718-001-8
SALUD APORTACION SOLIDARI ESTAT 2020	BANREGIO	120-93673-001-4
SALUD INSABI GASTOS CATAST 2020	BANREGIO	120-93634-001-1
SEDARH/ APOYOS DIRECTOS 2019	HSBC	4062292461

continúa...

GOBIERNO DEL ESTADO DE SAN LUIS POTOSI
 Relación de Cuentas Bancarias productivas específicas
 Poder Ejecutivo
 Del 1o. de Enero al 31 de Diciembre del 2020

FONDO, PROGRAMA O CONVENIO	DATOS DE LA CUENTA BANCARIA	
	INSTITUCION BANCARIA	NUMERO DE CUENTA
PARTICIPACIONES 2020	SABADELL	646402
CULTURA /AGUA 2019	SERFIN	65507535414
CULTURA-AQUISM/SAN PEDRO 2019	SERFIN	65507649897
CULTURA-AQUISM/TANCHACHIN 2019	SERFIN	65507649730
CULTURA-TANLAJAS/PAICE 2019	SERFIN	65507646185
FEIEF 2019	SERFIN	65507519811
FISCAL GENERAL DEL ESTADO AVG SLP M4/FGE 2020	SERFIN	18000150446
PARTICIPACIONES	SERFIN	65500700861
PROPIO PRODUCTIVA 2020	SERFIN	1034260
SALUD INST.SALUD PARA BIENES INSABI 2020	SERFIN	65507913485
SALUD PREVENCION Y TRATAMIENTO DE LAS ADICCIONES 2020	SERFIN	65507975589
SECESP/ A. Y COSTOS IMP POL DROG 2019	SERFIN	65507508550
SECRETARIA GRAL DE GOBIERNO RENAPO FEDERAL 2020	SERFIN	65507901443
SEDARH/ INDEMNIZACIONES 2019	SERFIN	65507726907
SEGE F.EXCELE.DUC.EDINEN 2020	SERFIN	65507956732
SEGE FORTALECIMIENTO SERVICIO EDUCACION ESPECIAL 2020	SERFIN	65507893015
SEGE PROGRAMA APRENDIZAJES SIG. EDUCACION BASICA 2020	SERFIN	65507893106
SEGE PROGRAMA NACIONAL DE CONVIVENCIA ESCOLAR 2020	SERFIN	65507893171
UASLP	SERFIN	65500700861

GOBIERNO DEL ESTADO DE SAN LUIS POTOSÍ
 Relación de Bienes Muebles que componen el Patrimonio
 Poder Ejecutivo
 Del 1o. de Enero al 31 de Diciembre del 2020

CODIGO	DESCRIPCION DEL BIEN MUEBLE	IMPORTE
1240000000	BIENES MUEBLES	4,218,619,386.57
1241000000	MOBILIARIO Y EQUIPO DE ADMINSITRACION	2,829,093,268.22
1241100000	MOBILIARIO Y EQUIPO DE ADMINSITRACION	2,829,093,268.22
12411010000	EQUIPO DE COMPUTO	365,348,096.83
12411010001	DESPACHO DEL EJECUTIVO	1,470,665.29
12411010002	SECRETARIA GENERAL DE GOBIERNO	24,581,965.18
12411010003	SECRETARIA TECNICA DE GABINETE	445,817.94
12411010004	SECRETARIA DE FINANZAS	45,923,704.37
12411010005	OFICIALIA MAYOR	5,996,484.12
12411010006	CONTRALORIA GENERAL DEL ESTADO	5,962,617.53
12411010007	PROCURADURIA GENERAL DE JUSTICIA	109,102,060.44
12411010008	TRIBUNAL DE LO CONTENCIOSO ADMINISTRATIVO	186,554.78
12411010009	SECRETARIA DE ECOLOGIA Y GESTION AMBIENTAL	1,114,868.56
12411010010	SECRETARIA DE DESARROLLO AGROPECUARIO Y REC HIDRAULICOS	1,886,780.00
12411010011	SECRETARIA DEL TRABAJO Y PREVISION SOCIAL	4,093,685.17
12411010012	SECRETARIA DE DESARROLLO SOCIAL Y REGIONAL	3,608,954.84
12411010013	SECRETARIA DE COMUNICACIONES Y TRANSPORTES	14,192,956.88
12411010014	COORDINACION ESTATAL PARA LA ATENCION DE PUEBLOS INDIGENAS	162,243.49
12411010015	SSITEMA EDUCATIVO ESTATAL REGULAR	3,382,366.42
12411010016	SEDUVOP	2,891,589.69
12411010017	SECRETARIA DE TURISMO	13,765,551.25
12411010018	SECRETARIA DE SEGURIDAD PUBLICA	107,466,285.05
12411010019	SECRETARIA DE SALUD	24,462.80
12411010020	SECRETARIA DE RELACIONES EXTERIORES	44,729.01
12411010021	SECRETARIA DE EDUCACION	2,165,254.65
12411010022	SECRETARIA DE DESARROLLO ECONOMICO	1,997,409.17
12411010023	SECRETARIA DE CULTURA	4,130,539.08
12411010024	REPRESENTACION DEL GOBIERNO DE SLP	15,850.52
12411010025	PROMOTORA DEL ESTADO	330,976.12
12411010026	JUNTA ESTATAL DE CAMINOS	62,445.00
12411010027	INSTITUTO DE LAS MUJERES DEL ESTADO DE SLP	669,456.03
12411010028	INSTITUTO DE VIVIENDA	345,433.55
12411010029	SISTEMA FINANCIAMIENTO PARA EL DESARROLLO DEL ESTADO	175,530.24
12411010030	COMISION ESTATAL DE DERECHOS HUMANOS	15,082.12
12411010031	CENTRO DE ATENCION A VICTIMAS DE DELITO	687,586.56
12411010032	CECURT I	2,840.00
12411010033	ARCHIVO HISTORICO DE GOBIERNO DEL ESTADO	95,022.90
12411010034	SECRETARIA DE DESARROLO URBANO VICIENDA Y ECOLOGIA	1,879,105.75
12411010035	COORDINACION GENERAL DE COMUNICACION SOCIAL	1,260,427.83
12411010036	UNIDAD DE SISTEMAS DE INFORMATICA	767,766.35

continúa...

GOBIERNO DEL ESTADO DE SAN LUIS POTOSÍ
 Relación de Bienes Muebles que componen el Patrimonio
 Poder Ejecutivo
 Del 1o. de Enero al 31 de Diciembre del 2020

CODIGO	DESCRIPCION DEL BIEN MUEBLE	IMPORTE
12411010037	DESPACHO DE CONSEJERIA JURIDICA	379,545.05
12411010038	PENSIONES DEL ESTADO	45,226.73
12411010039	DEFENSORIA PUBLICA DEL ESTADO	4,018,256.37
12411020000	MUEBLES Y EQUIPO DE OFICINA	933,293,224.56
12411020001	TRIBUNAL CONTENCIOSO ELECTORAL	626,649.07
12411020002	SUPREMO TRIBUNAL DE JUSTICIA	1,995,416.77
12411020003	SECRETARIA DE COMUNICACIONES Y TRANSPORTES	44,367,729.20
12411020004	SECRETARIA DE DESARROLLO SOCIAL Y REGIONAL	1,741,516.16
12411020005	SISTEMA EDUCATIVO ESTATAL REGULAR	1,804,870.41
12411020006	SECRETARIA TECNICA DE GABINETE	618,154.75
12411020007	SECRETARIA PARTICULAR	10,015,525.80
12411020008	SECRETARIA GENERAL DE GOBIERNO	29,800,143.50
12411020009	SECRETARIA DEL TRABAJO Y PREVISION SOCIAL	2,792,522.02
12411020010	SECRETARIA DE TURISMO	1,267,666.51
12411020011	SECRETARIA DE SEGURIDAD PUBLICA	384,455,465.15
12411020012	SECRETARIA DE SALUD	19,817.12
12411020013	SECRETARIA DE RELACIONES EXTERIORES	46,683.96
12411020014	SECRETARIA DE FINANZAS	14,254,744.00
12411020015	SECRETARIA DE EDUCACION	1,651,916.18
12411020016	SECRETARIA DE ECOLOGIA Y GESTION AMBIENTAL	6,836,441.72
12411020017	SEDUVOP	3,930,080.32
12411020018	SECRETARIA DE DESARROLLO AGROPECUARIO Y REC HIDRAULICOS	26,195,613.34
12411020019	SECRETARIA DE CULTURA	15,138,582.45
12411020020	REPRESENTACION DEL GOBIERNO DE SLP	451,662.75
12411020021	PROMOTORA DEL ESTADO	7,291.74
12411020022	PROCURADURIA DE LA DEFENSA DEL TRABAJO	116,646.87
12411020023	PROCURADURIA GENERAL DE JUSTICIA	275,716,243.09
12411020024	POLICIA JUDICIAL DEL ESTADO	785,308.14
12411020025	OFICIALIA MAYOR	36,034,734.07
12411020026	JUNTA ESTATAL DE CAMINOS	363,433.65
12411020027	INSTITUTO POTOSINO DEL DEPORTE	58,498.97
12411020028	INSTITUTO POTOSINO DE LA JUVENTUD	2,990.00
12411020029	INSTITUTO DE VIVIENDA	343,004.54
12411020030	INSTITUTO DE LAS MUJERES DEL ESTADO DE SLP	410,600.69
12411020031	H.CONGRESO DEL ESTADO	250,538.65
12411020032	DIVERSOS	50,398,164.99
12411020033	DESPACHO DEL EJECUTIVO	2,672,410.21
12411020034	DIF ESTATAL	217,044.70
12411020035	COORDINACION ESTATAL PARA EL FORT INSTIT DE LOS MPIO	26,038.21
12411020036	SISTEMA DESARROLLO PARA EL FINANCIAMIENTO DEL ESTADO	230,143.84

continúa...

GOBIERNO DEL ESTADO DE SAN LUIS POTOSÍ
 Relación de Bienes Muebles que componen el Patrimonio
 Poder Ejecutivo
 Del 1o. de Enero al 31 de Diciembre del 2020

CODIGO	DESCRIPCION DEL BIEN MUEBLE	IMPORTE
1240000000	BIENES MUEBLES	4,218,619,386.57
1241000000	MOBILIARIO Y EQUIPO DE ADMINSITRACION	2,829,093,268.22
1241100000	MOBILIARIO Y EQUIPO DE ADMINSITRACION	2,829,093,268.22
12411010000	EQUIPO DE COMPUTO	365,348,096.83
12411010001	DESPACHO DEL EJECUTIVO	1,470,665.29
12411010002	SECRETARIA GENERAL DE GOBIERNO	24,581,965.18
12411010003	SECRETARIA TECNICA DE GABINETE	445,817.94
12411010004	SECRETARIA DE FINANZAS	45,923,704.37
12411010005	OFICIALIA MAYOR	5,996,484.12
12411010006	CONTRALORIA GENERAL DEL ESTADO	5,962,617.53
12411010007	PROCURADURIA GENERAL DE JUSTICIA	109,102,060.44
12411010008	TRIBUNAL DE LO CONTENCIOSO ADMINISTRATIVO	186,554.78
12411010009	SECRETARIA DE ECOLOGIA Y GESTION AMBIENTAL	1,114,868.56
12411010010	SECRETARIA DE DESARROLLO AGROPECUARIO Y REC HIDRAULICOS	1,886,780.00
12411010011	SECRETARIA DEL TRABAJO Y PREVISION SOCIAL	4,093,685.17
12411010012	SECRETARIA DE DESARROLLO SOCIAL Y REGIONAL	3,608,954.84
12411010013	SECRETARIA DE COMUNICACIONES Y TRANSPORTES	14,192,956.88
12411010014	COORDINACION ESTATAL PARA LA ATENCION DE PUEBLOS INDIGENAS	162,243.49
12411010015	SSITEMA EDUCATIVO ESTATAL REGULAR	3,382,366.42
12411010016	SEDUVOP	2,891,589.69
12411010017	SECRETARIA DE TURISMO	13,765,551.25
12411010018	SECRETARIA DE SEGURIDAD PUBLICA	107,466,285.05
12411010019	SECRETARIA DE SALUD	24,462.80
12411010020	SECRETARIA DE RELACIONES EXTERIORES	44,729.01
12411010021	SECRETARIA DE EDUCACION	2,165,254.65
12411010022	SECRETARIA DE DESARROLLO ECONOMICO	1,997,409.17
12411010023	SECRETARIA DE CULTURA	4,130,539.08
12411010024	REPRESENTACION DEL GOBIERNO DE SLP	15,850.52
12411010025	PROMOTORA DEL ESTADO	330,976.12
12411010026	JUNTA ESTATAL DE CAMINOS	62,445.00
12411010027	INSTITUTO DE LAS MUJERES DEL ESTADO DE SLP	669,456.03
12411010028	INSTITUTO DE VIVIENDA	345,433.55
12411010029	SISTEMA FINANCIAMIENTO PARA EL DESARROLLO DEL ESTADO	175,530.24
12411010030	COMISION ESTATAL DE DERECHOS HUMANOS	15,082.12
12411010031	CENTRO DE ATENCION A VICTIMAS DE DELITO	687,586.56
12411010032	CECURT I	2,840.00
12411010033	ARCHIVO HISTORICO DE GOBIERNO DEL ESTADO	95,022.90
12411010034	SECRETARIA DE DESARROLO URBANO VICIENDA Y ECOLOGIA	1,879,105.75
12411010035	COORDINACION GENERAL DE COMUNICACION SOCIAL	1,260,427.83
12411010036	UNIDAD DE SISTEMAS DE INFORMATICA	767,766.35

continúa...

GOBIERNO DEL ESTADO DE SAN LUIS POTOSÍ
 Relación de Bienes Muebles que componen el Patrimonio
 Poder Ejecutivo
 Del 1o. de Enero al 31 de Diciembre del 2020

CODIGO	DESCRIPCION DEL BIEN MUEBLE	IMPORTE
1240000000	BIENES MUEBLES	4,218,619,386.57
1241000000	MOBILIARIO Y EQUIPO DE ADMINSITRACION	2,829,093,268.22
1241100000	MOBILIARIO Y EQUIPO DE ADMINSITRACION	2,829,093,268.22
12411010000	EQUIPO DE COMPUTO	365,348,096.83
12411010001	DESPACHO DEL EJECUTIVO	1,470,665.29
12411010002	SECRETARIA GENERAL DE GOBIERNO	24,581,965.18
12411010003	SECRETARIA TECNICA DE GABINETE	445,817.94
12411010004	SECRETARIA DE FINANZAS	45,923,704.37
12411010005	OFICIALIA MAYOR	5,996,484.12
12411010006	CONTRALORIA GENERAL DEL ESTADO	5,962,617.53
12411010007	PROCURADURIA GENERAL DE JUSTICIA	109,102,060.44
12411010008	TRIBUNAL DE LO CONTENCIOSO ADMINISTRATIVO	186,554.78
12411010009	SECRETARIA DE ECOLOGIA Y GESTION AMBIENTAL	1,114,868.56
12411010010	SECRETARIA DE DESARROLLO AGROPECUARIO Y REC HIDRAULICOS	1,886,780.00
12411010011	SECRETARIA DEL TRABAJO Y PREVISION SOCIAL	4,093,685.17
12411010012	SECRETARIA DE DESARROLLO SOCIAL Y REGIONAL	3,608,954.84
12411010013	SECRETARIA DE COMUNICACIONES Y TRANSPORTES	14,192,956.88
12411010014	COORDINACION ESTATAL PARA LA ATENCION DE PUEBLOS INDIGENAS	162,243.49
12411010015	SSITEMA EDUCATIVO ESTATAL REGULAR	3,382,366.42
12411010016	SEDUVOP	2,891,589.69
12411010017	SECRETARIA DE TURISMO	13,765,551.25
12411010018	SECRETARIA DE SEGURIDAD PUBLICA	107,466,285.05
12411010019	SECRETARIA DE SALUD	24,462.80
12411010020	SECRETARIA DE RELACIONES EXTERIORES	44,729.01
12411010021	SECRETARIA DE EDUCACION	2,165,254.65
12411010022	SECRETARIA DE DESARROLLO ECONOMICO	1,997,409.17
12411010023	SECRETARIA DE CULTURA	4,130,539.08
12411010024	REPRESENTACION DEL GOBIERNO DE SLP	15,850.52
12411010025	PROMOTORA DEL ESTADO	330,976.12
12411010026	JUNTA ESTATAL DE CAMINOS	62,445.00
12411010027	INSTITUTO DE LAS MUJERES DEL ESTADO DE SLP	669,456.03
12411010028	INSTITUTO DE VIVIENDA	345,433.55
12411010029	SISTEMA FINANCIAMIENTO PARA EL DESARROLLO DEL ESTADO	175,530.24
12411010030	COMISION ESTATAL DE DERECHOS HUMANOS	15,082.12
12411010031	CENTRO DE ATENCION A VICTIMAS DE DELITO	687,586.56
12411010032	CECURT I	2,840.00
12411010033	ARCHIVO HISTORICO DE GOBIERNO DEL ESTADO	95,022.90
12411010034	SECRETARIA DE DESARROLO URBANO VICIENDA Y ECOLOGIA	1,879,105.75
12411010035	COORDINACION GENERAL DE COMUNICACION SOCIAL	1,260,427.83
12411010036	UNIDAD DE SISTEMAS DE INFORMATICA	767,766.35

continúa...

GOBIERNO DEL ESTADO DE SAN LUIS POTOSÍ
 Relación de Bienes Muebles que componen el Patrimonio
 Poder Ejecutivo
 Del 1o. de Enero al 31 de Diciembre del 2020

CODIGO	DESCRIPCION DEL BIEN MUEBLE	IMPORTE
1240000000	BIENES MUEBLES	4,218,619,386.57
1241000000	MOBILIARIO Y EQUIPO DE ADMINSITRACION	2,829,093,268.22
1241100000	MOBILIARIO Y EQUIPO DE ADMINSITRACION	2,829,093,268.22
12411010000	EQUIPO DE COMPUTO	365,348,096.83
12411010001	DESPACHO DEL EJECUTIVO	1,470,665.29
12411010002	SECRETARIA GENERAL DE GOBIERNO	24,581,965.18
12411010003	SECRETARIA TECNICA DE GABINETE	445,817.94
12411010004	SECRETARIA DE FINANZAS	45,923,704.37
12411010005	OFICIALIA MAYOR	5,996,484.12
12411010006	CONTRALORIA GENERAL DEL ESTADO	5,962,617.53
12411010007	PROCURADURIA GENERAL DE JUSTICIA	109,102,060.44
12411010008	TRIBUNAL DE LO CONTENCIOSO ADMINISTRATIVO	186,554.78
12411010009	SECRETARIA DE ECOLOGIA Y GESTION AMBIENTAL	1,114,868.56
12411010010	SECRETARIA DE DESARROLLO AGROPECUARIO Y REC HIDRAULICOS	1,886,780.00
12411010011	SECRETARIA DEL TRABAJO Y PREVISION SOCIAL	4,093,685.17
12411010012	SECRETARIA DE DESARROLLO SOCIAL Y REGIONAL	3,608,954.84
12411010013	SECRETARIA DE COMUNICACIONES Y TRANSPORTES	14,192,956.88
12411010014	COORDINACION ESTATAL PARA LA ATENCION DE PUEBLOS INDIGENAS	162,243.49
12411010015	SSITEMA EDUCATIVO ESTATAL REGULAR	3,382,366.42
12411010016	SEDUVOP	2,891,589.69
12411010017	SECRETARIA DE TURISMO	13,765,551.25
12411010018	SECRETARIA DE SEGURIDAD PUBLICA	107,466,285.05
12411010019	SECRETARIA DE SALUD	24,462.80
12411010020	SECRETARIA DE RELACIONES EXTERIORES	44,729.01
12411010021	SECRETARIA DE EDUCACION	2,165,254.65
12411010022	SECRETARIA DE DESARROLLO ECONOMICO	1,997,409.17
12411010023	SECRETARIA DE CULTURA	4,130,539.08
12411010024	REPRESENTACION DEL GOBIERNO DE SLP	15,850.52
12411010025	PROMOTORA DEL ESTADO	330,976.12
12411010026	JUNTA ESTATAL DE CAMINOS	62,445.00
12411010027	INSTITUTO DE LAS MUJERES DEL ESTADO DE SLP	669,456.03
12411010028	INSTITUTO DE VIVIENDA	345,433.55
12411010029	SISTEMA FINANCIAMIENTO PARA EL DESARROLLO DEL ESTADO	175,530.24
12411010030	COMISION ESTATAL DE DERECHOS HUMANOS	15,082.12
12411010031	CENTRO DE ATENCION A VICTIMAS DE DELITO	687,586.56
12411010032	CECURT I	2,840.00
12411010033	ARCHIVO HISTORICO DE GOBIERNO DEL ESTADO	95,022.90
12411010034	SECRETARIA DE DESARROLO URBANO VICIENDA Y ECOLOGIA	1,879,105.75
12411010035	COORDINACION GENERAL DE COMUNICACION SOCIAL	1,260,427.83
12411010036	UNIDAD DE SISTEMAS DE INFORMATICA	767,766.35

continúa...

GOBIERNO DEL ESTADO DE SAN LUIS POTOSÍ
 Relación de Bienes Muebles que componen el Patrimonio
 Poder Ejecutivo
 Del 1o. de Enero al 31 de Diciembre del 2020

CODIGO	DESCRIPCION DEL BIEN MUEBLE	IMPORTE
12411020037	COORDINACION ESTATAL PARA LA ATENCION DE LOS PUEBLOS INDIGENAS	58,675.08
12411020038	CONTRALORIA GENERAL DEL ESTADO	2,809,476.51
12411020039	CONSEJO ESTATAL DE POBLACION	73,251.35
12411020040	COMISION ESTATAL DEL AGUA	16,950.00
12411020041	CEGAIP	31,190.08
12411020042	COMISION ESTATAL DE DERECHOS HUMANOS	6,091.45
12411020043	CENTRO DE ATENCION A VICTIMAS DEL DELITO	902,767.97
12411020044	CECURT I Y II	117,051.00
12411020045	ARCHIVO HISTORICO DEL ESTADO	455,392.99
12411020046	SECRETARIA DE DESARROLLO URBANO,VIVIENDA Y OBRAS	1,469,624.32
12411020047	SECRETARIA DE DESARROLLO ECONOMICO	2,753,132.76
12411020048	DEFENSORIA PUBLICA DEL ESTADO	5,503,193.88
12411020049	COORDINACION GENERAL DE COMUNICACION SOCIAL	3,013,861.33
12411020050	CONSEJERIA PUBLICA	344,080.99
12411020051	INIDAD DE SISTEMAS E INFORMATICA	48,488.00
12411020052	DIRECCION DE PENSIONES DEL ESTADO	45,703.31
12411030000	DIVERSOS	76,807,612.08
12411030001	SEDUVOP	3,869,170.34
12411030002	SISTEMA EDUCATIVO ESTATAL REGULAR	281,715.05
12411030003	SECRETARIA TECNICA DE GABINETE	2,760.00
12411030004	SECRETARIA PARTICULAR	256,879.68
12411030005	SECRETARIA GENERAL DE GOBIERNO	32,464,404.40
12411030006	SECRETARIA DEL TRABAJO Y PREVISION SOCIAL	353,287.32
12411030007	SECRETARIA DE TURISMO	425,057.80
12411030008	SECRETARIA DE SEGURIDAD PUBLICA	6,761,589.75
12411030009	SECRETARIA DE FINANZAS	417,339.92
12411030010	SECRETARIA DE EDUCACION	3,082.95
12411030011	SECRETARIA DE ECOLOGIA Y GESTION AMBIENTAL	3,930,372.94
12411030012	SECRETARIA DE DESARROLLO SOCIAL Y REGIONAL	173,510.65
12411030013	SECRETARIA DE DESARROLLO ECONOMICO	263,446.60
12411030014	SECRETARIA DE DESARROLLO AGROPECUARIO Y REC HIDRAULICOS	6,070,194.32
12411030015	SECRETARIA DE CULTURA	17,481,045.05
12411030016	SECRETARIA DE COMUNICACIONES Y TRANSPORTES	2,243,510.68
12411030017	REPRESENTACION DEL GOBIERNO DE SLP	4,640.00
12411030018	PROMOTORA DEL ESTADO	2,639.00
12411030019	PROCURADURIA GENERAL DEL ESTADO	365,076.00
12411030020	OFICIALIA MAYOR	176,752.10
12411030021	JUNTA ESTATAL DE CAMINOS	12,342.30
12411030022	INSTITUTO POTOSINO DEL DEPORTE	653,061.34
12411030023	INSTITUTO DE LAS MUJERES DEL ESTADO DE SLP	10,489.00

continúa...

GOBIERNO DEL ESTADO DE SAN LUIS POTOSÍ
 Relación de Bienes Muebles que componen el Patrimonio
 Poder Ejecutivo
 Del 1o. de Enero al 31 de Diciembre del 2020

CODIGO	DESCRIPCION DEL BIEN MUEBLE	IMPORTE
12411030024	INSTITUTO DE VIVIENDA DEL ESTADO	130,937.85
12411030025	COORDINACION ESTATAL PARA LA ATENCION DE LOS PUEBLOS INDIGENAS	1,206.00
12411030026	CONTRALORIA GENERAL DEL ESTADO	54,916.13
12411030027	COMISION ESTATAL DEL AGUA	1,033.50
12411030028	COMISION ESTATAL DE DERECHOS HUMANOS	1,952.99
12411030029	SECRETARIA DE SALUD	5,730.40
12411030030	CENTRO DE ATENCION A VICTIMAS DEL DELITO	157,930.52
12411030031	CECURT I Y II	29,545.79
12411030032	ARCHIVO HISTORICO DE GOBIERNO DEL ESTADO	41,605.84
12411030033	ACADEMIA DE POLICIA	160,385.87
12411040000	ACTIVO FIJO SEGE	989,129,289.23
12411040001	MOBILIARIO	648,577,830.23
12411040002	EQUIPO DE ADMINISTRACION	42,069,533.71
12411040003	EQUIPO EDUCACIONAL Y RECREATIVO	10,213,058.69
12411040004	BIENES ARTISTICOS Y CULTURALES	4,628,926.49
12411040005	MAQUINARIA Y EQUIPO AGROPECUARIO	961,973.73
12411040006	MAQUINARIA Y EQUIPO INDUSTRIAL	3,059,026.65
12411040007	MAQUINARIA Y EQUIPO DE CONSTRUCCION	113,040.10
12411040008	EQUIPO Y APARATO DE COMUNICACIONES Y TELECOMUNICACIONES	54,595,974.68
12411040009	MAQUINARIA Y EQUIPO ELECTRICO Y ELECTRONICO	5,911,133.90
12411040010	BIENES INFORMATICOS	183,712,983.39
12411040011	VEHICULO Y EQUIPO TERRESTRES	32,825,952.23
12411040012	EQUIPO MEDICO	165,643.19
12411040013	MAQUINAS Y HERRAMIENTAS	2,065,070.45
12411040014	REFACCIONES Y ACCESORIOS	229,141.79
12411050000	INVERSIONES EN EMP.PARAESTATALES	369,324,626.36
12411050001	INV EN EMPR PARAESTATALES STA RITA	369,324,626.36
12411510000	MOBILIARIO Y EQUIPO DE ADMINISTRACIÓN	89,683,979.88
12411515111	MUEBLES DE OFICINA Y ESTANTERÍA	18,681,081.10
12411515121	MUEBLES EXCEPTO DE OFICINA Y ESTANTERÍA	579,137.90
12411515131	BIENES ARTISTICOS CULTURALES Y CIENTIFICOS	8,139,495.69
12411515151	EQUIPO DE CÓMPUTO Y DE TECNOLOGÍAS DE LA INFORMACI	60,272,546.15
12411515191	OTROS MOBILIARIOS Y EQUIPOS DE ADMINISTRACION	2,011,719.04
12411520000	MOBILIARIO Y EQUIPO DE ADMINISTRACIÓN	2,472,440.58
12411525231	CAMARAS FOTOGRAFICAS Y DE VIDEO	2,472,440.58
12411560000	MOBILIARIO Y EQUIPO DE ADMINISTRACIÓN	3,033,998.70
12411565651	EQUIPO DE COMUNICACIÓN Y TELECOMUNICACIONES	3,033,998.70
12420000000	MOBILIARIO Y EQUIPO EDUCACIONAL Y RECREATIVO	1,434,106.05
12421000000	MOBILIARIO Y EQUIPO EDUCACIONAL Y RECREATIVO	1,434,106.05
12421010000	ACTIVO FIJO SEGE	199,999.98

continúa...

GOBIERNO DEL ESTADO DE SAN LUIS POTOSÍ
 Relación de Bienes Muebles que componen el Patrimonio
 Poder Ejecutivo
 Del 1o. de Enero al 31 de Diciembre del 2020

CODIGO	DESCRIPCION DEL BIEN MUEBLE	IMPORTE
12421010009	MAQUINARIA Y EQUIPO ELECTRICO Y ELECTRONICO	199,999.98
12421520000	MOBILIARIO Y EQUIPO EDUCACIONAL Y RECREATIVO	1,234,106.07
12421525211	EQUIPOS Y APARATOS AUDIOVISUALES	900,070.28
12421525291	OTROS MOBILIARIO Y EQUIPO EDUCACIONAL Y RECREATIVO	334,035.79
12430000000	EQUIPO E INSTRUMENTAL MEDICO Y DE LABORATORIO	2,107,704.63
12431000000	EQUIPO E INSTRUMENTAL MEDICO Y DE LABORATORIO	2,107,704.63
12431530000	EQUIPO E INSTRUMENTAL MEDICO Y DE LABORATORIO	2,107,704.63
12431535311	EQUIPO MÉDICO Y DE LABORATORIO	2,050,284.63
12431535321	INSTRUMENTAL MÉDICO Y DE LABORATORIO	57,420.00
12440000000	VEHICULOS Y EQUIPO DE TRANSPORTE	1,268,995,493.20
12441000000	VEHICULOS Y EQUIPO DE TRANSPORTE	1,268,995,493.20
12441010000	VEHICULOS Y EQUIPO DE TRANSPORTE	1,172,360,347.33
12441010001	SECRETARIA FOMENTO INDUSTRIAL Y SERVICIOS	240,765.00
12441010002	SECRETARIA DE ECOLOGIA Y GESTION AMBIENTAL	9,804,161.01
12441010003	SECRETARIA DE DESARROLLO AGROPECUARIO Y REC HIDRAULICOS	76,671,918.88
12441010004	SISTEMA EDUCATIVO ESTATAL REGULAR	1,130,249.00
12441010005	SECRETARIA PARTICULAR	7,184,748.65
12441010006	SECRETARIA GENERAL DE GOBIERNO	109,462,517.73
12441010007	SECRETARIA DEL TRABAJO Y PREVISION SOCIAL	6,016,048.13
12441010008	SECRETARIA DE TURISMO	1,492,696.01
12441010009	SECRETARIA DE SEGURIDAD PUBLICA	333,944,874.46
12441010010	SECRETARIA DE FINANZAS	9,830,650.51
12441010011	SECRETARIA DE EDUCACION	3,314,294.55
12441010012	SEDUVOP	11,927,523.70
12441010013	SECRETARIA DE DESARROLLO SOCIAL Y REGIONAL	5,216,588.18
12441010014	SECRETARIA DE DESARROLLO ECONOMICO	7,503,105.57
12441010015	SECRETARIA DE CULTURA	2,849,792.94
12441010016	SECRETARIA DE COMUNICACIONES Y TRANSPORTES	58,133,240.02
12441010017	REPRESENTACION DEL GOBIERNO DE SLP	547,926.00
12441010018	PROCURADURIA GENERAL DE JUSTICIA	301,832,038.22
12441010019	OFICIALIA MAYOR	212,094,573.69
12441010020	INSTITUTO POTOSINO DEL DEPORTE	241,696.49
12441010021	INSTITUTO DE LA VIVIENDA DEL ESTADO	358,000.00
12441010022	DESPACHO DEL EJECUTIVO	815,000.01
12441010023	COORDINACION ESTATAL PARA LA ATENCION DE LOS PUEBLOS INDIGENAS	489,680.99
12441010024	CONTRALORIA GENERAL DEL ESTADO	6,368,653.97
12441010025	COMISION ESTATAL DE DERECHOS HUMANOS	135,999.00
12441010026	CENTRO DE ATENCION A VICTIMAS DEL DELITO	845,125.00
12441010027	COORDINACION GENERAL DE COMUNICACION SOCIAL	1,000,543.01
12441010028	DEFENSORIA PUBLICA DEL ESTADO	1,870,744.00

continúa...

GOBIERNO DEL ESTADO DE SAN LUIS POTOSÍ
Relación de Bienes Muebles que componen el Patrimonio
Poder Ejecutivo
Del 1o. de Enero al 31 de Diciembre del 2020

CODIGO	DESCRIPCION DEL BIEN MUEBLE	IMPORTE
12441010029	DESPACHO DE CONSEJERIA JURIDICA	238,264.00
12441010030	DIRECCION DE PENSIONES DEL ESTADO	136,744.07
12441010032	SECRETARIA TECNICA DE GABINETE	654,262.40
12441010033	SECRETARIA DE AGRICULTURA Y DESARROLLO RURAL	7,922.14
12441540000	VEHICULOS Y EQUIPO DE TRANSPORTE	96,635,145.87
12441545411	AUTOMÓVILES Y CAMIONES	90,686,067.67
12441545421	CARROCERIAS Y REMOLQUES	3,141,478.92
12441545431	EQUIPO AEROESPACIAL	68,699.84
12441545491	OTROS EQUIPOS DE TRANSPORTE	2,738,899.44
12450000000	EQUIPO DE DEFENSA Y SEGURIDAD	3,618,264.40
12451000000	EQUIPO DE DEFENSA Y SEGURIDAD	3,618,264.40
12451550000	EQUIPO DE DEFENSA Y SEGURIDAD	3,618,264.40
12451555511	EQUIPO DE DEFENSA Y SEGURIDAD	3,618,264.40
12460000000	MAQUINARIA, OTROS EQUIPOS Y HERRAMIENTAS	113,370,550.07
12461000000	MAQUINARIA, OTROS EQUIPOS Y HERRAMIENTAS	113,370,550.07
12461010000	HERRAMIENTAS	63,386,317.28
12461010001	SEDUVOP	239,233.78
12461010002	SISTEMA EDUCATIVO ESTATAL REGULAR	29,105.48
12461010003	SUPREMO TRIBUNAL DE JUSTICIA	2,009.50
12461010004	SECRETARIA PARTICULAR	133,849.35
12461010005	SECRETARIA GENERAL DE GOBIERNO	1,369,598.33
12461010006	SECRETARIA DE TURISMO	6,095.98
12461010007	SECRETARIA DEL TRABAJO Y PREVISION SOCIAL	6,620.12
12461010008	SECRETARIA DE SEGURIDAD PUBLICA	5,730,144.37
12461010009	SECRETARIA DE FINANZAS	405,682.10
12461010010	SECRETARIA DE EDUCACION	65,287.75
12461010011	SECRETARIA DE ECOLOGIA Y GESTION AMBIENTAL	1,348,055.08
12461010012	SEDUVOP	1,309,290.74
12461010013	SECRETARIA DE DESARROLLO AGROPECUARIO Y REC HIDRAULICOS	36,668,655.78
12461010014	SECRETARIA DE CULTURA	652,569.81
12461010015	SECRETARIA DE COMUNICACIONES Y TRANSPORTES	11,405,635.39
12461010016	REPRESENTACION DEL GOBIERNO DE SLP	6,803.00
12461010017	PROCURADURIA GENERAL DE JUSTICIA	61,193.74
12461010018	OFICIALIA MAYOR	562,811.53
12461010019	DIF ESTATAL	3,566.15
12461010020	COORDINACION ESTATAL PARA LA ATENCION DE LOS PUEBLOS INDIGENAS	788.00
12461010021	CONTRALORIA GENERAL DEL ESTADO	42,670.86
12461010022	CENTRO DE ATENCION A VICTIMAS DE DELITO	4,416.80
12461010023	CECURT I	59,990.10
12461010024	CECURT II	8,059.30

continúa...

GOBIERNO DEL ESTADO DE SAN LUIS POTOSÍ
 Relación de Bienes Muebles que componen el Patrimonio
 Poder Ejecutivo
 Del 1o. de Enero al 31 de Diciembre del 2020

CODIGO	DESCRIPCION DEL BIEN MUEBLE	IMPORTE
12461010025	ARCHIVO HISTORICO DEL ESTADO	3,264,184.24
12461020000	MAQUINARIA	36,919,485.32
12461020001	SECRETARIA DE DESARROLLO AGROPECUARIO Y REC HIDRAULICOS	15,525,287.30
12461020002	SECRETARIA DE COMUNICACIONES Y TRANSPORTES	4,041,832.50
12461020003	SISTEMA EDUCATIVO ESTATAL REGULAR	36,730.38
12461020004	SECRETARIA PARTICULAR	995,064.07
12461020005	SECRETARIA GENERAL DE GOBIERNO	4,442,745.02
12461020006	SECRETARIA DEL TRABAJO Y PREVISION SOCIAL	9,027.04
12461020007	SECRETARIA DE SEGURIDAD PUBLICA	164,781.92
12461020008	SECRETARIA DE FINANZAS	274,972.40
12461020009	SECRETARIA DE EDUCACION	23,144.70
12461020010	SECRETARIA DE DESARROLLO SOCIAL Y REGIONAL	19,232.80
12461020011	SECRETARIA DE DESARROLLO ECONOMICO	340,850.34
12461020012	SEDUVOP	1,804,117.19
12461020013	SECRETARIA DE CULTURA	22,548.49
12461020014	PROCURADURIA GENERAL DE JUSTICIA	2,849,933.17
12461020015	OFICIALIA MAYOR	2,603,860.84
12461020016	COMISION ESTATAL DEL AGUA	111,375.60
12461020017	INSTITUTO DE LA VIVIENDA DEL ESTADO	42,514.85
12461020018	INSTITUTO POTOSINO DEL DEPORTE	17,632.95
12461020019	H.CONGRESO DEL ESTADO	177,355.65
12461020020	DIVERSOS	14,627.65
12461020021	DIF ESTATAL	235,956.00
12461020022	DESPACHO DEL EJECUTIVO	3,134,085.56
12461020023	CONTRALORIA GENERAL DEL ESTADO	5,769.05
12461020024	CECURT II	12,223.75
12461020025	CECURT I	13,816.10
12461560000	MAQUINARIA. OTROS EQUIPOS Y HERRAMIENTAS	13,064,747.47
12461565611	MAQUINARIA Y EQUIPO AGROPECUARIO	296,717.96
12461565621	MAQUINARIA Y EQUIPO INDUSTRIAL	696,705.50
12461565631	MAQUINARIA Y EQUIPO DE CONSTRUCCIÓN	8,120.00
12461565641	SISTEMAS DE AIRE ACONDICIONADO, CALEFACCIÓN Y DE REFRIGERACIÓN INDUSTRIAL Y COMERCIAL	7,030,370.39
12461565661	EQUIPOS DE GENERACIÓN ELÉCTRICA, APARATOS Y ACCESORIOS ELÉCTRICOS	2,281,956.80
12461565671	HERRAMIENTAS Y MÁQUINAS-HERRAMIENTA	596,369.22
12461565691	OTROS EQUIPOS	2,154,507.60

GOBIERNO DEL ESTADO DE SAN LUIS POTOSÍ
 Relación de Bienes Inmuebles que componen el Patrimonio
 Poder Ejecutivo
 Del 1o. de Enero al 31 de Diciembre del 2020

CODIGO	DESCRIPCION DEL BIEN INMUEBLE	IMPORTE
1230000000	BIENES INMUEBLES, INFRAESTRUCTURA Y CONSTRUCCIONES EN PROCESO	77,230,139,009.35
1231000000	TERRENOS	10,038,757,386.44
1231100000	TERRENOS	10,038,757,386.44
12311010000	TERRENOS	10,038,757,386.44
12311010001	PREDIO RUSTICO PEDRERA DE GUADALUPE (LA LADRILLERA,CASA BLANCA 1 Y2)	989,415,160.00
12311010002	FRACCIONAMIENTO INDUSTRIAL SAN LUIS	18,000,000.00
12311010003	SRIA.GENERAL DE GOBIERNO	60,000.00
12311010005	PREDIO 667 FRACC. DEL SAUCITO	297,234.00
12311010006	PREDIO FRACC.SIMON DIAZ	180,352.40
12311010007	TERRENO Y EDIF.LOPEZ HERMOSA Y MANUEL M.	300,000.00
12311010008	TERRENO FRACC.LA LOMA	62,281.60
12311010009	TERRENO PARA TECNOLOGICO AGROPECUARIO	2,000.00
12311010010	TERRENO TIERRA NUEVA(ESC.NVOS.HORIZONT.)	5,400.00
12311010011	TERRENO ESC.SEC.JOSE MA.MORELOS(VALLS)	5,600.00
12311010012	TERRENO COL.FRANCISCO I. MADERO	531,639.50
12311010013	TERRENO JOSE VILET Y ACC.NORTE	60,499.60
12311010017	CONJUNTO CIRCUITO INTERIOR BOULEVAR RIO ESPAÑITA	3,000,000.00
12311010018	CONJUNTO CIRCUITO INTERIOR BOULEVAR RIO ESPAÑITA (LAGO DE TAMIAHUA)	673,000.00
12311010020	CONJUNTO CIRCUITO INTERIOR BOULEVAR RIO ESPAÑITA (TERRENO SALVADOR NAVA 704)	3,479,571.00
12311010022	PREDIO URBANO EN BARRIO LA LIBERTAD EN AXTLA DE TERRAZAS,S.L.P.	80,000.00
12311010023	LOTE NO.-111 FRACCIONAMIENTO LOMA BONITA MPIO. DE AXTLA, S.L.P.	150,000.00
12311010024	ID.- 0024 NUEVA FERIA NACIONAL POTOSINA	1,086,300,000.00
12311010025	TERRENO CARRETERA FEDERAL NO.-85 PABLADO DE HUICHIGUAYAN MPIO.DE HUEHUETLAN	400,000.00
12311010026	TERRENO UBICADO EN LA DELEGACION DE LA PILA MUNICIPIO DE LA CAPITAL (SEGURIDAD PUBLICA)	14,413,500.00
12311010027	PREDIO SEMINARIO (LA LIBERTAD)	94,263,430.00
12311010028	FRACCIONAMIENTO LAS DELICIAS 1	3,430,639.20
12311010029	PARQUE URBANO AV.MEXICO	20,221,750.00
12311010031	FRACCIONAMIENTO LAS DELICIAS 11	800,179.90
12311010032	FRACCIONAMIENTO LAS DELICIAS 111	3,151,260.00
12311010033	FRACCIONAMIENTO LAS DELICIAS IV	1,958,604.00
12311010034	FRACCIONAMIENTO EL HULE	450,000.00
12311010035	FRACCIONAMIENTO EL TULLIDO	15,865.00
12311010036	FRACCIONAMIENTO ROSAS DEL TEPEYAC	1,898,377.00
12311010037	FRACCIONAMIENTO SAN LUIS	66,915,390.00
12311010038	FRACCIONAMIENTO SANTO TOMAS	14,496,840.00
12311010039	FRACCIONAMIENTO TRONCONES Y LA CORRIENTE	2,222,290.04
12311010040	FRACCIONAMIENTO VALLE DEL SOL	3,834,000.00
12311010041	FRACCIONAMIENTO HUACHICHILES 1	125,800.00

continúa...

GOBIERNO DEL ESTADO DE SAN LUIS POTOSÍ
Relación de Bienes Inmuebles que componen el Patrimonio
Poder Ejecutivo
Del 1o. de Enero al 31 de Diciembre del 2020

CODIGO	DESCRIPCION DEL BIEN INMUEBLE	IMPORTE
12311010042	ID.- 10173 PREDIO ASARCO CAPULINES	10.00
12311010043	RANCHO FRACCION DEL JARAL	6,062,540.00
12311010044	TERRENO HACIENDA DEL BRAVO	2,750,800.00
12311010045	TERRENO SAUCITO	303,975.00
12311010046	TERRENO SAUZALITO	3,593,275.00
12311010047	ZONA INDUSTRIAL VILLA DE REYES	433,647.80
12311010048	ZONA INDUSTRIAL CD. VALLES (EJIDO TAMPAYA)	2,368,032.80
12311010049	TERRENO (ESCUELA JN LA PAJARITA)	24,837.00
12311010050	TERRENO (ESC. PRIMARIA AGUSTIN DOMINGUEZ)	2,550.00
12311010051	LOTE DE TERRENO NO.4 MANZ.13 ZONA 1 RANCHO NUEVO DE MPIO.DE MATEHUALA SLP	650,000.00
12311010052	TERRENO EL SAUCITO.FRAY DIEGO DE LA MAGDALENA S/N	607,950.00
12311010053	PREDIO I UBICADO EN COAMILA AXTLA DE TERRAZAS (FABRICAS DE PAPEL POTOSI)	14,981,000.00
12311010054	PREDIO RUSTICO UBICADO EN COAMILA AXTLA DE TERRAZAS(CALETTO MOTORS)	9,202,000.00
12311010055	BIEN INMUEBLE UBICADO LOTE 5 MANZANA 4 FRAC. DEL SAUCITO,SLP(PROMOCION Y FOMENTO DEL ALTIPLANO)	19,134,850.00
12311010056	TERRENO UBICADO AV.REL DE LOMAS NO.-1015 LOMAS DE SAN LUIS 4TA.SECC.	25,582,000.00
12311010058	TERRENO RUSTICO SIERRA DE EN MEDIO Y SIERRA DEL ESTE(ELNARANJO)	57,135,000.00
12311010059	TERRENO CENTRO ESTATAL DE CULTURA Y RECREACION TANGAMANGA 1	4,025,585,125.00
12311010060	TERRENO CENTRO ESTATAL DE CULTURA Y RECREACION TANGAMANGA 11	1,700,920,705.00
12311010061	TERRENO WORD TRADE CENTER 2	265,000,000.00
12311010062	INFRAESTRUCTURA WORD TRADE CENTER 2	762,000,000.00
12311010063	LOTE COMERCIAL MANUEL J.CLOUTHIER (TANGAMANGA)	34,000.00
12311010064	PREDIO RUSTICO LOTE 11 M.283 VILLA DE REYES	96,000.00
12311010065	LOTE TERRENO 04 MANZANOS LAS ARBOLEDAS (EL NARANJO)	32,800.00
12311010066	LOTE DE TERRENO JACARANDAS ARBOLEDAS EL NARANJO	32,800.00
12311010067	LOTE DE TERRENO FRACCIONAMIENTO BUENOS AIRES CD. VALLES	666,000.00
12311010068	ID.-0300 COORDINACION GENERAL DEL CENTRO, JUSTICIA P/MUJERES DEL EDO. SLP.(LA ESMERALDA)	140,400.00
12311010069	ID.- 0181 PREDIO EX HACIENDA SAN ISIDRO MUNICIPIO DE RIOVERDE	45,000,000.00
12311010070	ID.-12383 PREDIO ESTACIONAMIENTO FENAPO	45,269,000.00
12311010071	ID.-10136 TERRENO SAUCITO (FRAY DIEGO DE LA MAGDALENA)	720,000.00
12311010072	ID.-10197 TERRENO SAUZALITO (SAN JAVIER)	13,500,000.00
12311010073	ID.-10765 PARCELA 95-Z-6- P 1/1 (EL SAAPOTE) SOLEDAD DE GRACIANO SANCHEZ	3,234,000.00
12311010074	ID.-10764 PARCELA 94-Z-6 P1/1 (EL ZAPOTE)SOLEDAD DE GRACIANO SANCHEZ	2,946,000.00
12311010075	ID.-10766 PARCELA 96-Z-6 P 1/1 (EL ZAPOTE)SOLEDAD DE GRACIANO SANCHEZ	2,327,000.00
12311010076	ID.-10769 PARCELA 103-Z-6 P 1/1 (EL ZAPOTE)SOLEDAD DE GRACIANO SANCHEZ	1,993,000.00
12311010077	ID.-PARCELA 92-Z-6 P1/1 (EL ZAPOTE) SOLEDAD DE GRACIANO SANCHEZ	1,883,000.00
12311010078	ID.-10768 PARCELA 93-Z-6 P 1/1 (EL ZAPOTE)SOLEDAD DE GRACIANO SANCHEZ	1,646,000.00
12311010079	ID.-10770 PARCELA 91-Z-6 P 1/1 (EL ZAPOTE)SOLEDAD DE GRACIANO SANCHEZ	209,000.00

continúa...

GOBIERNO DEL ESTADO DE SAN LUIS POTOSI
 Relación de Bienes Inmuebles que componen el Patrimonio
 Poder Ejecutivo
 Del 1o. de Enero al 31 de Diciembre del 2020

CODIGO	DESCRIPCION DEL BIEN INMUEBLE	IMPORTE
12311010080	ID.-10778 PREDIO RUSTICO LAGUNITA SAN LUIS DE LA PAZ	482,185.00
12311010081	ID.-10772 PREDIO RUSTICO FRACCION PUESTO DE LOS ANGELES SAN LUIS DE LA PAZ	288,765.00
12311010082	ID.-10783 PREDIO RUSTICO SAN ANTON (SAN LUIS DE LA PAZ)	139,320.00
12311010083	ID.-10771 PREDIO RUSTICO POTRERO DE LA CUESTA (SAN LUIS DE LA PAZ)	127,007.00
12311010084	ID.-10779 PREDIO RUSTICO PUERTO DE LOS VIEJOS (SAN LUIS DE LA PAZ)	168,003.00
12311010085	ID.-10774 PREDIO RUSTICO EL PERU (GUANAJUATO)	144,765.00
12311010086	ID.-10777 PREDIO RUSTICO SAN ANTONIO DE LOS MARTINEZ (SAN LUIS DE LA PAZ)	134,838.00
12311010087	ID.-10791 PREDIO RUSTICO EL SAUCILLO(SAN LUIS DE LA PAZ)	62,033.00
12311010088	ID.-10788 PREDIO RUSTICO EL SAUCILLO (SAN LUIS DE LA PAZ)	72,372.00
12311010089	ID.-10773 PREDIO RUSTICO SAN ANTONIO DE LOS MARTINEZ (SAN LUIS DE LA PAZ)	43,883.00
12311010090	ID.-10776 PREDIO RUSTICO EL FRAYLESCO (GUANAJUATO)	63,264.00
12311010091	ID.-10285 PREDIO RUSTICO AL SAUCILLO (SAN LUIS DE LA PAZ)	70,522.00
12311010092	ID.-10786 PREDIO RUSTICO EL SAUCILLO (SAN LUIS DE LA PAZ)	67,163.00
12311010093	ID.-10784 PREDIO RUSTICO SAN ANTONIO DE LOS MARTINEZ(SAN LUIS DE LA PAZ)	61,220.00
12311010094	ID.-10781 PREDIO RUSTICO SAN ANTONIO DE LOS MARTINEZ (SAN LUIS DE LA PAZ)	14,700.00
12311010095	ID.-10775 PREDIO RUSTICO SAN ANTON DE LOS MARTINEZ (GUANAJUATO)	11,382.00
12311010096	PARDELA 102	36,644,450.00
12311010097	ID.-10790 PREDIO RUSTICO EL SAUCILLO (SAN LUIS POTOSI)	1,761,610.00
12311010098	ID.-13370 PARTE DEL RANCHO TANQUE TENORIO	154,669,370.00
12311010099	ID.-13372 PARCELA 418 Z-1	1,077,517.00
12311010100	PREDIO EN RANCHO TENORIO	106,024,250.00
12311010101	ID.-11868 PREDIO VILLA DE REYES	335,088,200.00
12311010102	ID.-12137 PREDIO LOS PERICOS (TAMUIN)	42,307,700.00
12311010103	PREDIO RUSTICO LA PILA	6,150,000.00
12311010104	TERRENO MONTE OSCURO COLNIÑO ARTILLERO (MEZQUITIC)	3,774,442.00
12311010105	ID.,-0780 PREDIO RUSTICO SAN ANTON DE LOS MARTIRES (LA PAZ GTO.)	51,612.00
12311010107	ID.-0789 PREDIO RUSTICO EL SAUCILLO (SAN LUIS DE LA PAZ GTO.)	450,193.40
12311010108	ID.-787 PREDIO RUSTICO EL SAUCILLO (SAN LUIS DE LA PAZ GTO.)	1,538,659.20
12330000000	EDIFICIOS NO HABITACIONALES	60,718,394,719.89
12331000000	EDIFICIOS NO HABITACIONALES	60,718,394,719.89
12331010000	EDIFICIOS Y CASAS	58,153,427,064.39
12331010001	ID.- 0099 TEMAZCALLI,PREVENCION Y REHADAPTACION	57,200,356.00
12331010002	ID.- 0071 CLINICA PSIQUIATRA DR. EVERARDO NEWMANN	76,000,000.00
12331010003	ID.- 0213 ANEXO SECRETARIA DE CULTURA	10,054,285.00
12331010004	INSTITUTO DE LAS MUJERES	9,364,490.00
12331010005	CENTRO CULTURAL MARIANO JIMENEZ	6,040,680.00
12331010006	CASA BANDA DEL ESTADO	1,353,999.52
12331010007	CASA CHICOSEIN	506,000.12
12331010008	CONSTRUCCION DE INMEVISION	503,911.25

continúa...

GOBIERNO DEL ESTADO DE SAN LUIS POTOSÍ
 Relación de Bienes Inmuebles que componen el Patrimonio
 Poder Ejecutivo
 Del 1o. de Enero al 31 de Diciembre del 2020

CODIGO	DESCRIPCION DEL BIEN INMUEBLE	IMPORTE
12331010009	ID.-0159 OFICINA RECAUDADORA NO.200	3,387,200.00
12331010010	ID.- 0044 CASA MORELOS	1,646,000.00
12331010011	CASA EN VALLEJO N° 205-A Y B	45,000.00
12331010012	CASA EN COMONFORT N° 645	36,000.00
12331010013	ID.- 0081 DIRECCION DE PREVENCIÓN Y READAPTACION SOCIAL	1,006,000,000.00
12331010014	ID.-0087 ESTACIONAMIENTO MADERO	46,000,000.00
12331010015	CASA EN MADERO N° 436.440	52,500.00
12331010016	ARCHIVO INTELIGENTE FINANZAS	2,058,560.00
12331010017	OFICINA RECAUDADORA NO.600	19,340,175.00
12331010018	OFICINA RECAUDADORA NO.800	1,699,100.00
12331010019	ID.- 0179 PREDIO OJO DE AGUA	8,215,680.00
12331010020	ID.- 0032 CASA CUNA MARGARITA MAZA DE JUAREZ	16,411,839.50
12331010021	P.JOSE VILET,ACC.NORTE. COL.INDUST.MEX.	200,000.00
12331010022	ID.-0230 DISTRIBUIDOR VIAL PONCIANO ARRIAGA	27,564,454.00
12331010023	ID.- 0026 ASILO PARA ANCIANOS DR.NICOLAS AGUIRRE	92,588,211.00
12331010024	CENTRO DE CAPAC.SECTOR INDUSTRIAL	700,000.00
12331010025	CENTRO DE ATENCION FAMILIAR	4,319,000.00
12331010026	CASA HOGAR RAFAEL NIETO	133,029,950.00
12331010027	ID.- 0147 CENTRO DE ATENCION A VICTIMAS DEL DELITO CAVID	15,113,000.00
12331010028	INMUEBLE MADERO N° 305	1,400,000.00
12331010029	EMPACADORA LAS HUASTECAS	5,465,000.00
12331010031	ESTACIONAMIENTO PLAZA FUNDADORES	58,205,210.00
12331010032	ID.-0233 ESTACIONAMIENTO CONSTITUCION	147,266,285.00
12331010033	CENTRO DE DESARROLLO DE TALENTOS Y ALTO RENDIMIENTO ESTADIO PLAN DE SAN LUIS	450,000,000.00
12331010034	ID.- 0074 CONGRESO DEL ESTADO PRESIDENTE LIC.BENITO JUAREZ	55,700,606.00
12331010035	UNIDAD DEPORTIVA ADOLFO LOPEZ MATEOS	1,000,000,000.00
12331010036	EDIFICIO DIAZ DE LEON	10,966,640.00
12331010037	MERCADO REPUBLICA	185,877,368.00
12331010039	CASA DE CONVENCIONES	21,033,120.00
12331010040	EDIFICIO AVENIDA UNIVERSIDAD	19,007,820.00
12331010041	SECRETARIA DE CULTURA CASA DE ARTESANIAS	12,838,995.00
12331010043	EDIFICIO DE SEGURIDAD PUBLICA MUNICIPAL (CHARCO VERDE)	33,000,000.00
12331010044	PATRIMONIO DE ORGANISMOS DESCENTRALIZADOS	22,351,769.26
12331010045	MUSEO OTHONIANO	5,016,500.00
12331010046	PROCURADURIA DE LA DEFENSA DEL MENOR,LA MUJER Y LA FAMILIA	4,923,503.80
12331010048	CENTRO DE CAPACITACION PARA EL TRABAJO INDUSTRIAL	23,311,640.00
12331010049	DEPARTAMENTO DE DIFUSION CULTURAL	1,453,500.00
12331010050	MUSEO DE CULTURA POTOSINA	16,904,020.00
12331010051	CONSEJO NACIONAL PARA LA ATENCION A LA JUVENTUD	154,487,713.80

continúa...

GOBIERNO DEL ESTADO DE SAN LUIS POTOSÍ
Relación de Bienes Inmuebles que componen el Patrimonio
Poder Ejecutivo
Del 1o. de Enero al 31 de Diciembre del 2020

CODIGO	DESCRIPCION DEL BIEN INMUEBLE	IMPORTE
12331010052	ID.- 0100 INTERNADO DAMIAN CARMONA	179,744,862.00
12331010053	PREDIO LOS ARBOLITOS	3,034,250.00
12331010054	COMPLEJO DE OFICINAS DE SAN FRANCISCO	13,500,000.00
12331010055	CONGRESO DEL ESTADO	53,558,275.00
12331010056	ORQUESTA SINFONICA BLADIMIR BUFMAN	8,163,200.00
12331010057	AGORA DR.FRANCISCO DE LA MAZA	13,075,800.00
12331010058	CASA DE GOBERNADORES	76,935,000.00
12331010059	CASA DE LA CULTURA BARRIO DE SAN MIGUELITO	165,345,121.00
12331010060	CONSEJO ESTATAL DE SEGURIDAD	32,000,000.00
12331010061	MUSEO DE LAS REVOLUCIONES	2,703,525.00
12331010062	CENTRO CANACINTRA	3,448,875.00
12331010063	MATERNIDAD DR. JESUS NOYOLA	34,500,000.00
12331010064	UNIDAD DEPORTIVA MONTECILLO	65,700,000.00
12331010065	MERCADO SUR	10,768,635.00
12331010066	MERCADO TOMAS VARGAS	16,869,000.00
12331010067	MERCADO SAUCITO	16,800,000.00
12331010068	MERCADO NORTE	13,722,375.00
12331010069	MUSEO FEDERICO SILVA ESCULTURA CONTEMPORANEA	31,200,000.00
12331010070	ID.- 0035 CASA DE CULTURA Y RECREACION CASA DE MONEDA	62,016,000.06
12331010071	ALMACEN CONTROL PATRIMONIAL	39,656,900.00
12331010072	FRACCIONAMIENTO BENITO JUAREZ	76,385,004.55
12331010073	CENTRO DE DESARROLLO TECNOLOGICO EL HUEVO	525,150,578.00
12331010074	ALMACEN FRAY DIEGO DE LA MAGDALENA	5,692,500.00
12331010075	ID.- 0022 ARCHIVO JUAREZ PROCURADURIA	3,911,000.00
12331010077	PREDIO PARA ALMACEN CONASUPO	2,079,675.00
12331010078	MERCADO LA PULGA 1 DE ALLENDE	7,603,100.00
12331010079	MERCADO SOLIDARIDAD PAVON	11,351,000.00
12331010080	CENTRO DE REHADAPTACION SOCIAL ZONA MEDIA	134,631,840.00
12331010081	ID.- 0011 ALMACEN DE CONTROL PATRIMONIAL DIF. JOSE DE GALVEZ	13,567,000.00
12331010082	BIBLIOTECA PRIMO FELICIANO VELAZQUEZ..CALLE 3 IND.AVIACION	6,007,790.00
12331010083	ID.- 0165 PLANTA DE TRATAMIENTO DE AGUA	82,025,100.00
12331010084	ID.- 0175 PREDIO CUAUHTEMOC-XILITLA	8,200,000.00
12331010085	ARCHIVO HISTORICO LIC. ANTONIO ROCHA CORDERO ARISTA 400 ESQINDEPENDENCIA	19,129,600.00
12331010086	TEATRO AL AIRE LIBRE LIC.PRIMO FELICIANO VELAZQUEZ.CALLE 4 IND. AVIACION	4,500,000.00
12331010087	ID.- 0046 CASA DE RELIGIOSOS FRANCISCANOS	16,522,000.00
12331010088	PREDIO GRANJAS PRODUCTIVAS POTOSINAS	2,100,000.00
12331010089	EDIFICIO MIER Y TERAN	840,270.00
12331010090	MERCADO 16 DE SEPTIEMBRE	49,000,000.00
12331010091	ANTIGUO TEMPLO DE TEQUISQUIAPAN	11,021,390.00

continúa...

GOBIERNO DEL ESTADO DE SAN LUIS POTOSÍ
 Relación de Bienes Inmuebles que componen el Patrimonio
 Poder Ejecutivo
 Del 1o. de Enero al 31 de Diciembre del 2020

CODIGO	DESCRIPCION DEL BIEN INMUEBLE	IMPORTE
12331010092	MUSEO DEL FERRECARRIL	44,300,000.00
12331010094	CASA DE LA CULTURA. BARRIO DE TLAXCALA	3,678,520.00
12331010095	CASA DE LA CULTURA DE SALINAS	70,223,307.00
12331010096	ID.- 01746 ANEXO ARCHIVO HISTORICO ANTONIO ROCHA CORDERO ARISTA 410	12,000,416.00
12331010097	ID.- 0150 MUSEO FRANCISCO COSSIO	154,617,000.00
12331010098	SECRETARIA DE CULTURA CASA DE LAS ARTESANIAS	13,200,000.00
12331010099	CASA DE CAPACITACION DEL GOBIERNO DEL ESTADO	18,130,925.00
12331010100	CASA DEL ARTESANO	6,200,000.00
12331010101	MUSEO DE LAS TRADICIONES POTOSINAS,A.C.	9,622,000.00
12331010102	ID.- 0187 REGISTRO CIVIL	53,648,879.00
12331010103	CONSTRUCCION DE LA SEGUNDA ETAPA DEL CENTRO DE ALTO RENDIMIENTO FEIEF	60,480,043.10
12331010104	REHABILITACION DEL MUSEO DE LAS COMUNICACIONES ETAPA 2006 DEC. 95	2,893,245.15
12331010105	REHABILITACION DEL AUDITORIO CARLOS AMADOR	480,625.72
12331010107	EQUIPAMIENTO PARA EL CENTRO DE LAS ARTES SAN LUIS POTOSI, ETAPA II	49,373,851.08
12331010108	MUSEO DE LA MASCARA 2A, 3A. ETAPA	23,352,257.40
12331010109	CONTINUIDAD DE LA CONSTRUCCION DEL MUSEO LABERINTO DE LAS CIENCIAS 2008	231,523,838.37
12331010110	EQUIP. DEL CENTRO DE REHABILITACION Y EDUCACION ESPECIAL	42,874,667.52
12331010111	CONTRUCCION DE PISTA DE ATLETISMO DE MATERIAL SINTETICO EN EL CENTRO DE ALTO REND.	9,020,495.19
12331010112	REHABILITACION DE LA UNIDAD DEPORTIVA DEL CREA	11,986,620.79
12331010113	DIRECCION DEL REGISTRO PUBLICO DE LA PROPIEDAD Y COMERCIO	56,479,594.36
12331010114	OTROS ACTIVOS FIJOS (EDIFICIOS Y CASAS EJERCICIO 2008)	732,139,710.00
12331010115	OTROS ACTIVOS (EDIFICIOS Y CASAS EJERCICIO 2009)	571,170,416.00
12331010116	RECONSTRUCCION DEL INMUEBLE PARA EL MUSEO DE ARTE CONTEMPORANEO	16,010,972.04
12331010117	MUSEO DEL FERROCARRIL 4TA. ETAPA	34,778,130.00
12331010120	ID.-1860 HOSPITAL DEL NIÑO Y LA MUJER	328,818,400.00
12331010121	MATERNIDAD DR. JESUS NOYOLA	8,468,410.50
12331010122	CENTRO VACACIONAL GOGORRON	24,030,663.00
12331010123	CASA DIAZ DE LEON	4,615,546.30
12331010124	CASA DE LOS ESTUDIANTES NORMALISTAS PROFA.MARGARITA REYES	18,000,000.00
12331010126	COMPLEJO DE OFICINAS SAN FRANCISCO	4,640,185.65
12331010129	MUSEO MARIANO JIMENEZ..5 DE MAYO 610	4,600,000.00
12331010131	CASA DE LA CULTURA ARQ.FRANCISCO COSSIO- VENUSTIANO CARRANZA 1815	161,833,650.00
12331010132	CASA DE LA CULTURA DEL BARRIO DE SAN SEBASTIAN.LERDO DE TEJADA 3 B	2,901,780.00
12331010133	CASA RAMON LOPEZ VELARDE	3,000,000.00
12331010134	CASA BARRIO DE TLAXCALA.EJE VIAL 883	1,675,979.27
12331010135	CASA DE CULTURA EN REAL DE CATORCE..4TA.CALLE DE CONSTITUCION ESQ. LEANDRO V.	1,404,625.00
12331010136	ASILO PARA ANCIANOS DR.NICOLAS AGUIRRE	300,000.00

continúa...

GOBIERNO DEL ESTADO DE SAN LUIS POTOSÍ
 Relación de Bienes Inmuebles que componen el Patrimonio
 Poder Ejecutivo
 Del 1o. de Enero al 31 de Diciembre del 2020

CODIGO	DESCRIPCION DEL BIEN INMUEBLE	IMPORTE
12331010137	ID.- 0156 OFICINA RACAUDADORA NO.-0031	3,777,195.00
12331010139	CASA DE GOBIERNO	22,574,770.00
12331010140	UNIDAD DEPORTIVA JOSE LOPEZ PORTILLO	75,400,000.00
12331010141	ID.- 0077 INSTITUTO POTOSINO DE LA JUVENTUD INJUVE	355,000,000.00
12331010142	PROCURADURIA GENERAL DE JUSTICIA	175,014,605.00
12331010143	OFICINA RECAUDADORA NO.-0046	21,600,000.00
12331010144	SUBPROCURADURIA REGIONAL DE JUSTICIA Y POLICIA MINISTERIAL ZONA MEDIA	49,612,604.00
12331010145	ALMACEN PONCIANO ARRIAGA CALZADA DE GPE.1487	856,675.00
12331010146	PROCURADURIA DE LA DEFENSA DEL MENOR	49,699,173.21
12331010147	ALMACEN JOSE DE GALVEZ (160 ESTRELLA DE OTE)	4,687,500.00
12331010148	ID.- 10139 JUNTA ESTATAL DE CAMINOS	53,477,405.70
12331010149	ESTANCIA DE DESARROLLO INFANTIL SUTSGE	39,000,000.00
12331010150	ID.- 0070 CIUDAD JUDICIAL	285,887,500.00
12331010151	CLINICA DE ENFERMEDADES MENTALES CARR.STA.ANA S/N FTAC.SANTA ANA	80,000,000.00
12331010152	LECHERIA 22001600	13,296,000.00
12331010153	ID.- 0240 PALACIO DE GOBIERNO	188,435,279.00
12331010155	MUSEO DE LAS TRADICIONES POTOSINAS ESCOBEDO 105 ESQ.UNIVERSIDAD	4,280,515.00
12331010157	PISTA AERODROMO	196,453,207.81
12331010158	OBRA DE ABASTO POPULAR	3,900,000.00
12331010159	ID.- 0161 PALACIO MUNICIPAL	92,372,005.00
12331010160	CASA HOGAR RAFAEL NIETO .AGUSTIN VERA 915	50,155,504.95
12331010161	ID.- 0097 INSTITUTO POTOSINO DE BELLAS ARTES	38,000,000.00
12331010162	INSTITUTO ESTATAL DE CIEGOS	28,000,000.00
12331010163	PREDIO AEROPISTA. CD. FERNANDEZ EN FRAC.LOS LLANITOS	253,929.20
12331010164	ID.-10139 JUNTA ESTATAL DE CAMINOS XILITLA	4,912,000.00
12331010165	CENTRO DE ATENCION FAMILIAR EN COBRE 425 FRAC.DE MORALES	1,032,150.00
12331010166	CENTRO DE ATENCION FAMILIAR SIMON DIAZ	2,572,730.00
12331010167	ID.- 0208 ALMACEN TOVAR (SALA TEATRAL RINOCERENTE ENAMORADO)	10,500,000.00
12331010168	ID.- 0058 CENTRO DE DESARROLLO URBANO DIF. LAUREL 112	765,000.00
12331010169	LOCAL DIF. SOLEDAD DE GRACIANO SANCHEZ EN C.CEDRO 1-3-5-6 Y 7M-10 PRD. MAUREL	803,250.00
12331010170	CENTRO DE DESARROLLO DIF. FRAY A DE LA VERACRUZ ESQ.FERNANDO T.	29,494,100.00
12331010171	ID.- 0194 TEATRO DE LA PAZ	205,850,469.00
12331010172	EDIFICIO ESPAÑA	19,900,000.00
12331010173	CENTRO PREVENTIVO Y DE READAPTACION SOCIAL NO.1 DEL ESTADO	926,177,200.00
12331010174	PREDIO BOCANEGRA CALLE OTAHEGUI	290,000.00
12331010176	ID.- 0001 ACADEMIA ESTATAL DE POLICIA PROTECCION SOCIAL Y VIALIDAD	163,391,552.04
12331010178	CENTRO DE ABASTOS	100,000.00
12331010179	ID.- 0064 CENTRO DE REHADAPTACION Y EDUCACION ESPECIAL	385,600,000.00
12331010180	ID.- 0276 DIRECCION DE SERVICIOS GENERALES	2,835,000.00

continúa...

GOBIERNO DEL ESTADO DE SAN LUIS POTOSÍ
Relación de Bienes Inmuebles que componen el Patrimonio
Poder Ejecutivo
Del 1o. de Enero al 31 de Diciembre del 2020

CODIGO	DESCRIPCION DEL BIEN INMUEBLE	IMPORTE
12331010181	EDIFICIO DE SEGURIDAD PUBLICA DEL ESTADO LIC. DANIEL BERRONES MEZA	361,192,080.00
12331010182	MERCADO SAN LUIS 400	189,353,380.00
12331010183	ID.- 0191 SUBPROCURADURIA ESPECIALIZADA EN ATENCION A ETNIAS /AGENCIA DEL MP	10,300,000.00
12331010184	TBC	12,300,000.00
12331010185	ACADEMIA DE SEGURIDAD PUBLICA DEL ESTADO UNIDAD ZONA HUASTECA	48,250,200.00
12331010186	CENTRO DE ALMACENAMIENTO DE AGUA DE ENMEDIO O AGUA POSTRERA	953,000.00
12331010187	ID.- 0062 CENTRO DE READAPTACION SOCIAL DE CD. VALLES	135,000,000.00
12331010188	EDIFICIO DE SEGURIDAD PUBLICA DEL ESTADO LA PILA	12,433,400.00
12331010190	OFICINAS CONDOMINIO TORRE	22,197,999.40
12331010191	ZONA ARQUEOLOGICA TANTOK Y EL CONSUELO	6,132,520.00
12331010192	AEROPISTA RIOVERDE	3,000,000.10
12331010193	CASA BENIGNO ARRIAGA	7,239,350.00
12331010194	AERODROMO ING. MANUEL MORENO TORRES	196,453,207.81
12331010195	ESCUELA JN 20 DE NOVIEMBRE	80,000.00
12331010196	ESCUELA JN ENRIQUE PESTALOZZI	15,113.10
12331010197	ESCUELA JN FEDERICO FROEBEL	434,773.40
12331010199	ESCUELA PRIMARIA AGUSTIN DOMINGUEZ	3,708.00
12331010200	ESCUELA PRIMARIA AMADOR VILLALOBOS	70,000.00
12331010201	ESCUELA PRIMARIA AURELIO MANRIQUE	300,000.00
12331010202	ID.- 0274 CASA DE CULTURA DE CERRITOS	3,125,130.00
12331010203	ID.- 0267 CASA DE CULTURA TENEK CHUNUNTZEN	9,000,000.00
12331010204	ID.- 0042 CASA HOGAR EBEN-EZER	7,130,640.00
12331010205	ID.- 0061 CENTRO DE LAS ARTES	417,142,500.00
12331010206	COLONIA FRANCISCO I MADERO	561,639,540.00
12331010207	INSTITUTO ESTATAL DE CONSTRUCCION DE ESCUELAS (IECE)	60,619,740.00
12331010208	ID.- 0098 INSTITUTO TECNOLOGICO REGIONAL DE SAN LUIS POTOSI	729,058,000.00
12331010209	OFICINA RECAUDADORA NO.0020	10,200,000.00
12331010210	PARQUE INDUSTRIAL FUTURA	14,022,138.00
12331010211	ZONA INDUSTRIAL	320,023,730.00
12331010212	ZONA INDUSTRIAL EBANO	15,865,437.50
12331010213	ESCUELA PRIMARIA MELCHOR OCAMPO	30,885.00
12331010214	ESCUELA SECUNDARIA HEROINAS MEXICANAS	8,975,264,875.00
12331010215	ESCUELA SECUNDARIA ALVARO OBREGON 1 Y 2	140,000.00
12331010216	ESCUELA PRIMARIA SEBASTINA LERDO DE TEJADA	271,198.10
12331010217	ESCUELA PRIMARIA JOSEFA ORTIZ DE DOMINGUEZ	100,000.00
12331010218	ESCUELA PRIMARIA MARGARITA MAZA DE JUAREZ	34,000.00
12331010219	ESCUELA PRIMARIA FRANCISCO I MADERO	75,000.00
12331010220	ESCUELA PRIMARIA HEROINAS MEXICANAS	220,000.00
12331010221	ID.-0115 FRACCIONAMIENTO DELICIAS RIOVALLES Y LIBRAMIENTO SUR	503,192,130.00

continúa...

GOBIERNO DEL ESTADO DE SAN LUIS POTOSÍ
Relación de Bienes Inmuebles que componen el Patrimonio
Poder Ejecutivo
Del 1o. de Enero al 31 de Diciembre del 2020

CODIGO	DESCRIPCION DEL BIEN INMUEBLE	IMPORTE
12331010222	FRACCIONAMIENTO DEL SOL	2,222,290.24
12331010223	RANCHO EL ESTRIBO(CASCO DE HACIENDA)	31,995,600.00
12331010224	ID.- 0069 CINETECA ALAMEDA	43,300,000.00
12331010225	AGENCIA DEL MINISTERIO PUBLICO PORLG AZUFRE	2,026,100.00
12331010226	ID.- 0004 AGENCIA DEL MINISTERIO PUBLICO BLAS ESCONTRIA	700,800.00
12331010227	ID.- 0006 AGENCIA DEL MINISTERIO PUBLICO TERCERA ORIENTE	5,149,904.00
12331010228	CENTRO CULTURAL Y DEPORTIVO CARRETERA MEXICO	9,100,000.00
12331010229	ID.- 0060 CENTRO DE ESPECIES MENORE	18,029,200.00
12331010230	ID.-0080 DESARROLLO INTEDRAL DE LA FAMILIA DIF FRAY A. DE VERACRUZ ESQ,FERNANDO T.	68,969,000.00
12331010231	EX JUZGADOS MIXTOS DE PRIMERA (PARQUE)	1,801,800.00
12331010232	LOCALES DIF	803,250.00
12331010233	MUSEO DEL VIRREYNATO	61,125,000.00
12331010234	OFICINA RECAUDADORA NO.35	5,600,000.00
12331010235	PLAZA EL SAUCITO	2,173,200.00
12331010236	ID.- 0189 SIFIDE	17,574,404.00
12331010237	UNIDAD DEPORTIVA JOSE LOPEZ PORTILLO AV.CONSTITUCION	45,914,625.00
12331010238	ID.- 0243 UNIDAD DEPORTIVA SATELITE	180,257,413.00
12331010239	CENTRO ESTATAL DE CULTURA Y RECREACION TANGAMANGA 11	5,824,079,295.00
12331010240	CENTRO ESTATAL DE CULTURA Y RECREACION TANGAMANGA 1	19,835,614,875.00
12331010241	ID.- 0186 RANCHO HACIENDA VIEJA	111,150.00
12331010242	CENTRO DE CAPACITACION Y PROYECTOS DIF	1,262,000.00
12331010243	HOGAR SEGURO CASA CONSTITUCION	1,490,470.00
12331010244	OFICINA RACAUDADORA # 1602 VENADO	1,923,750.00
12331010245	PARQUE URBANO AV, MEXICO	20,221,750.00
12331010246	BIBLIOTECA CENTRAL DEL ESTADO	6,757,925.00
12331010247	ID.- 0075 CONJUNTO ARQUITECTONICO EX HACIENDA DEL CARMEN UNVA	60,111,000.00
12331010248	ID.- 0178 PREDIO MATEHUALA	2,242,894.00
12331010249	PREDIO ASARCO (CAMINO A LA PRESA SAN JOSE LOS FILTROS)	140,000,000.00
12331010250	CONSEJO TUTELAR CENTRAL PARA MENORES INFRACTORES	926,177,260.00
12331010251	CENTRO DE INVESTIGACION CAPACITACION OPERACION DE PROT.CIVIL	35,122,070.00
12331010252	ID.- 0249 CENTRO DE READAPTACION SOCIAL REGIONAL DE MATEHUALA	25,000,000.10
12331010253	ASILO PARA ANCIANOS MOINTES DE OCA	5,760,950.00
12331010254	PREDIO FRACCION JARAL	90,000,000.00
12331010255	ID.- 0190 SITIO SAGRADO NATURAL CUEVAS DEL VIENTO Y LA FERTILIDAD	1,204,305.00
12331010256	ARCA NATURAL PROTEJIDA TANJOLÑOL	9,240,000.00
12331010257	CASA DE LAS ARTESANINAS FONART SRIA.CULTURA	12,838,995.00
12331010258	AUDITORIO MIGUEL BARRAGAN	38,918,250.00
12331010259	OFICINA NO.-080 MATEHUALA	3,337,470.00
12331010260	PLAZA ARANZAZU	26,910,660.00

continúa...

GOBIERNO DEL ESTADO DE SAN LUIS POTOSÍ
Relación de Bienes Inmuebles que componen el Patrimonio
Poder Ejecutivo
Del 1o. de Enero al 31 de Diciembre del 2020

CODIGO	DESCRIPCION DEL BIEN INMUEBLE	IMPORTE
12331010261	CERESO TAMAZUNCHALE	11,661,550.00
12331010262	ID.- 0261 CENTRO DE SALUD JUAN H. SANCHEZ	159,043,334.00
12331010263	JEFATURA DE AREA BASE MARIANO JIMENEZ MODULO DE SEGURIDAD 6	4,000,000.00
12331010264	ID.- 0039 CASA DE LAS ARTES Y RECAUDADORA NO.-6 (SANTA MARIA DEL RIO	10,800,000.00
12331010265	CENTRO DE ATENCION CABRAL OBREGON	2,222,550.00
12331010266	ID.- 0050 CENTRO CULTURAL Y DEPORTIVO LAS HUASTECAS	814,000,000.00
12331010267	ID.- 0227 CENTRO DE READAPTACION SOCIAL REG.ZONA HUASTECA AMP	54,000,000.00
12331010268	ID.- 0578 AREA DE DONACION AV.VILLA MAGNA	43,109,567.00
12331010269	ID.- 0251 JEFATURA DE AREA AXTLA DE TERRAZAS	418,648.00
12331010270	ID.- 0104 JEFATURA DE AREA ZONA ALTIPLANO	98,612,741.00
12331010271	ID.- 0239 OFICINA RACAUDADORA N.-016 ZONA MEDIA	3,392,680.00
12331010272	ID.- 0224 CASETA POLICIA (GUADALCAZAR)	1,206,400.00
12331010273	ID.- 0225 CASETA POLICIA (CEDRAL)	1,500,000.00
12331010274	ID.- 0007 AGENCIA DEL MINISTERIO PUBLICO Y POLICIA MINISTERIAL EN CHARCAS	479,108.00
12331010275	ID.- 0201 UNIVERSIDAD POLITECNICA	564,930,495.00
12331010276	ID.- 0229 CORREDOR INDUSTRIAL (CARRETERA SAN LUIS-SALTILLO	195,000,000.00
12331010277	INSTITUTO DE CAPACITACION PARA EL TRABAJO (ICAT)	3,387,200.00
12331010278	OFICINAS (DR.ARROYO S/N FRAC.BENITO JUAREZ MATEHUALA)	6,278,426.24
12331010279	CASA HABITACION (DR.ARROYO S/N MATEHUALA)	2,242,893.60
12331010280	ID.- 00334 CASA HABITACION ANTIGUA(PASCUAL M.HERNANDEZ Y V.GOMEZ FARIAS)	5,015,990.00
12331010281	PREDIO AZARCO CAPULINES (CAMINO REAL DEL DESIERTO)	12,200,000.00
12331010282	ID.- 0136 INSTITUTO ESTATAL DE INFRAESTRUCTURA EDUCATIVA IEIFE	88,845,795.00
12331010283	ID.- 0089 OFICINAS CAPRINOCULTORES	21,592,586.00
12331010284	SUBPROCURADURIA REGIONAL DE JUSTICIA ZONA MEDIA	26,133,832.00
12331010285	ZONA INDUSTRIAL DE CIUDAD VALLES	2,368,032.80
12331010286	INSTITUTO TECNOLOGICO SUPERIOR DE SAN LUIS POTOSI	26,544,961.05
12331010287	ID.- 0582 INMUEBLE SIFIDE SALVADOR NAVA MARTINEZ 2976 TANGAMANGA	5,679,127.00
12331010288	BODEGA CON OFICINAS SIFIDE CALLE ALPES O SAN ENRIQUE	1,398,877.74
12331010289	DEPARTAMENTO PAZA PLUTARCO ELIAS CALLES (SAN ANTONIO)	160,000.00
12331010290	CASA HABILITACION LAGO HERMAN 125(SAN LUIS REY)	260,000.00
12331010291	ID.- 0288 LOCAL COMERCIAL SIFIDE	1,138,500.00
12331010292	ID.- 0013 CASA HABITACION TOVAR I NO.365	792,317.00
12331010293	ID.-0025 ASILO DE ANCIANOS SAN MARTIN DE PORRES EN CD. VALLES	15,242,000.00
12331010294	ID.-0101 JARDIN SANTIAGO AV. DE LA PAZ ESQ.DAMIAN CARMONA	24,208,090.00
12331010295	ID.-0102 JARDIN MONTECILLO AZTECA SUR S/N	35,357,730.00
12331010296	ID.-0170 PLAZA ESPAÑA AV UNIVERSIDAD ESQ.LOPEZ HERMOSA	30,353,810.00
12331010297	ID.- 0192 CAMPO BETANIA SUBPROCURADURIA REGIONAL DE JUSTICIA MATEHUALA (LA OLLERIA)	42,898,005.00
12331010298	MUSEO ESPACIO ESCULTORICO DEL DECIERTO Y AUDITORIO AL AIRE LIBRE (VANEGAS9	15,000,000.00

continúa...

GOBIERNO DEL ESTADO DE SAN LUIS POTOSÍ
 Relación de Bienes Inmuebles que componen el Patrimonio
 Poder Ejecutivo
 Del 1o. de Enero al 31 de Diciembre del 2020

CODIGO	DESCRIPCION DEL BIEN INMUEBLE	IMPORTE
12331010299	CENTRO INTEGRAL DE JUSTICIA PENAL DE MATEHUALA	26,531,000.00
12331010300	ESCUELA DE ARTES Y OFICIOS PROF. MARIA CONCEPCION AGUILAR BLANCO (MATEHUALE)	9,067,000.00
12331010301	ID.-11785 TELESECUNDARIA IGNACIO ZARAGOZA	3,046,000.00
12331010302	ID.-10147 CENTRO DE SALUD VILLA DE LA PAZ	10,743,000.00
12331010304	CASA DE ASISTENCIA PARA RESCATE DE NIÑOS DE LA CALLE	8,976,486.00
12331010305	CENTRO DE INVESTIGACION CAPAS OPERA PROL CIVIL	115,587,960.00
12331010306	ID.-10780 PREDIO RUSTICO SAN ANTONIO DE LOS MARTINEZ	3,136,054.00
12331010307	ID.-10782 PREDIO RUSTICO SAN ANTONIO DE LOS MARTINEZ M1	3,373,129.00
12331010308	ID.-10787 PREDIO RUSTICO AL SAUCILLO	4,623,101.00
12331010309	ID.-PREDIO RUSTICO EL SAUCILLO CP.37918	3,251,948.00
12331010310	ID.-11610 PLAZA DEL MARIACHI	42,574,571.00
12331010311	ID.-12203 UNEME(UNIDAD DE EMERGENCIAS MEDICAS) DE POZOS	3,875,414.00
12331010312	ID.-12205 CENTRO DE SALUD JASSO	12,959,807.00
12331010313	ID.-12208 CENTRO DE SALUD ESCALERILLAS	6,763,382.00
12331010314	ID.-12209 CENTRO DE SALUD CIUDAD SATELITE	22,173,927.00
12331010315	ID.-11213 CENTRO DE SALUD DE LAS TERCERAS	9,964,094.00
12331010316	ID.-12244 CENTRO DE SALUD VILLA DE POZOS	9,905,676.00
12331010317	ID.-12310 UNIVERSIDAD 440 (CENTRO HISTORICO)	4,556,578.00
12331010318	ID.-12316 PREDIO SEGE LA NORIA (ESC.PRIMARIA BENITO JUAREZ)	25,311,768.00
12331010319	ID.-12317 PREDIO SEGE LA NORIA (JARDIN DE NIÑOS JUAN ESCUTIA)	6,340,413.00
12331010320	ID.-12318 PREDIO ANTONIO ROCHA CORDERO	115,688,612.00
12331010321	ID.-12319 CENTRO DE COORDINACION COMANDO.CONTROL Y COMUNICACION C5	69,269,574.00
12331010322	ID.-12320 COORDINACION GENERAL DE LA DEFENSORIA PUBLICA(LA PRADERA DE GPE.)	52,324,550.00
12331010323	ID.-12719 CENTRO DE BACHILLERATO TEC.AGROPECUARIO NO.196(VILLA DE POZOS)	77,820,299.00
12331010324	ID.-13497 COBACH NO.19 (DIVISION DEL NORTE)	73,549,121.00
12331010325	ID.-10248 CENTRO DE READAPTACION DISTRITAL DE TANCANHUITZ	29,310,958.00
12331010326	ID.-12167 CENTRO DE SALUD ANTIRRABICO (MEXQUITIC)	4,926,681.00
12331010327	ID.-12168 CENTRO DE SALUD (MEXQUITIC)	3,186,579.00
12331010328	ID.-12259 UNIDAD AUXILIAR DE SALUD (HUEHUETLAN)	1,550,000.00
12331010329	ID.-10156 OFICINA RECAUDADORA 2015	3,700,000.00
12331010330	ID.-10266 ESTACION DE TRANSFERENCIA DE TRANSPORTE PUBLICO	170,000,000.00
12331010331	ID.-10593 CENTRO DE SALUD LOS CARRIZOS(COXCATLAN)	1,244,000.00
12331010332	ID.-10595 CENTRO DE SALUD TAMPAMOLON	5,234,000.00
12331010333	ID.-10588 CENTRO DE SALUD PALMIRA	1,342,000.00
12331010334	ID.-10617 CENTRO DE SALUD TELAMALACO	1,543,000.00
12331010335	ID.-10615 CENTRO DE SALUD TAMOPOCHOCHO	423,000.00
12331010336	ID.-12618 CENTRO DE SALUD SANTA MARIA	249,000.00

continúa...

GOBIERNO DEL ESTADO DE SAN LUIS POTOSI
 Relación de Bienes Inmuebles que componen el Patrimonio
 Poder Ejecutivo
 Del 1o. de Enero al 31 de Diciembre del 2020

CODIGO	DESCRIPCION DEL BIEN INMUEBLE	IMPORTE
12331010337	ID.-10616 CENTRO DE SALUD SANTA FE	620,000.00
12331010338	ID.-10624 CENTRO DE SALUD PALOLCO	501,000.00
12331010339	ID.-12253 CENTRO DE SALUD(AMAXAC)	2,233,000.00
12331010340	ID.-12254 CENTRO DE SALUD (TAZACUIL)	601,000.00
12331010341	ID.-12255 CENTRO DE SALUD (COXCATLAN)	583,000.00
12331010342	ID.-CENTRO DE SALUD COSSXINQUILLA (TAMPAMOLON)	1,670,000.00
12331010343	ID.-12269 CENTRO DE SALUD (TAMPACAN)	3,154,000.00
12331010344	ID.-12270 CENTRO DE SALUD JALPILLA (AXTLA DE TERRAZAS)	1,224,000.00
12331010345	ID.-10272 CENTRO REGIONAL DE INFORMACION CIENTIFICA SAN JOSE	31,949,670.00
12331010346	ID.-13499 CENTRO DE CAPACITACION Y PROYECTOS DEL DIF	610,550.00
12331010347	ID.-13501 EDIFICIO 5 DE MAYO (EX COLEGIO MEXICO)	25,871,000.00
12331010348	ID.-12138 PREDIO EL RANCHITO (CENTRO INTEGRAL DE JUSTICIA PENAL)	2,489,000.00
12331010349	ID.-1569 HOSPITAL DE CD. DEL MAIZ	7,357,000.00
12331010350	ID.-10556 CENTRO DE SALUD ROBLES CD. FERNANDEZ	8,909,000.00
12331010351	ID.-10571 CENTRO DE SALUD EL NARANJO 11 (UNIDAD BASICA DE REHABILITACION)	1,648,000.00
12331010352	ID.-10570 CENTRO DE SALUD EL NARANJO (MINAS VIEJAS)	904,000.00
12331010353	ID.-10558 CENTRO DE SALUD JUAREZ (RAYON)	3,772,000.00
12331010354	ID.-10559 CENTRO DE SALUD EMILIANO ZAPATA (RAYON)	1,150,000.00
12331010355	ID.-11747 CENTRO DE ATENCION A LAS VICTIMAS DEL DELITO (CEEAV)	9,524,000.00
12331010356	ID.-10553 CENTRO DE SALUD CIPRES (RIOVERDE)	2,425,000.00
12331010357	ID.-10552 CENTRO DE SALUD TANQUE DE SAN JUAN (RIO VERDE)	59,000.00
12331010358	SUBPROCURADURIA DE JUSTICIA ZONA MEDIA RIOVERDE	19,291,000.00
12331010359	ID.-10167 PLAZA SAN AGUSTIN	5,852,000.00
12331010360	ID.-10169 PLAZA EL SAUCITO	4,324,000.00
12331010361	ID.-10268 CASA DEL MAESTRO JUVILADO (ENRIQUE ESTRADA)SOLEDAD DE GRACIANO SANCHEZ	15,175,000.00
12331010362	ID.-13310 PREDIO RUSTICO RANCHO ZAMORA(SAN NICOLAS) SOLEDAD DE GRACIANO SANCHEZ	741,000.00
12331010363	ID.-11862 CENTRO DE SALUD RANCHO NUEVO SOLEDAD DE GRACIANO SANCHEZ	3,394,000.00
12331010364	ID.-11863 HOSPITAL GENERAL DE SOLEDAD DE GRACIANO SANCHEZ	387,099,000.00
12331010365	ID.-12198 CENTRO DE SALUD (UNIDAD MEDICA FAMILIAR)SOLEDAD DE GRACIANO SANCHEZ	12,090,000.00
12331010366	ID.-12202 CENTRO DE SALUD SAN ANTONIO SOLEDAD DE GRACIANO SANCHEZ	10,409,000.00
12331010367	ID.-12207 CENTRO DE SALUS CACTUS SOLEDAD DE GRACIANO SANCHEZ	7,677,000.00
12331010368	ID.-12216 CENTRO DE SALUD PRIMERO DE MAYO SOLEDAD DE GRACIANO SANCHEZ	2,571,000.00
12331010369	ID.-10563 CENTRO DE SALUD TAMBACA (TAMASOPO)	1,127,000.00
12331010370	ID.-10566 CENTRO DE SALUD CARMONA (UBICACION EN GASCON) TAMAPOPO	1,096,000.00
12331010371	ID.-10567 CENTRO DE SALUD DAMIAN CARMONA 11 (TAMAPOSO)	1,245,000.00
12331010372	ID.-10568 CENTRO DE SALUD DAMIAN CARMONA 111 (TAMAPOPO)	933,000.00

continúa...

GOBIERNO DEL ESTADO DE SAN LUIS POTOSÍ
Relación de Bienes Inmuebles que componen el Patrimonio
Poder Ejecutivo
Del 1o. de Enero al 31 de Diciembre del 2020

CODIGO	DESCRIPCION DEL BIEN INMUEBLE	IMPORTE
12331010373	ID.-12296 CENTRO DE SALUD(SAN NICOLAS DE LOS MONTES) TAMASOPO	488,000.00
12331010374	ID.-12297 CENTRO DE SALUD (PUERTO VERDE) TAMASOPO	450,000.00
12331010375	ID.-12299 CENTRO DE SALUD(HUASTECOS) TAMASOPO	2,893,000.00
12331010376	ID.-12300 CENTRO DE SALUD HUASTECOS (TAMUIN)	1,068,000.00
12331010377	ID.-10112 INSTITUTO DE VIVIENDA DEL ESTADO	680,800,000.00
12331010378	ID.-10592 HOSPITAL DE SEGUNDO NIVEL	21,340,192.00
12331010379	ID.-10300 COORDINADOR GENERAL DE JUSTICIA (MATLAPA)	7,314,321.00
12331010380	ID.-10623 CENTRO DE SALUD CARRIZO (SAN MARTIN CHALCHICUAHUTLA)	976,225.00
12331010381	ID.-10612 CENTRO DE SALUD IXTLAPALACO (TAMAXUNCHALE	27,688,124.00
12331010382	ID.-10611 CENTRO DE SALUD IXTLAPALACO (TAMAZUNCHALE	6,896,175.00
12331010383	ID.-10575 CENTRO DE SALUD SIDRAL (CD.VALLES)	1,966,312.00
12331010384	ID.-10622 CENTRO DE SALUD EL TORO(SAN MARTIN)	1,661,992.00
12331010385	ID.-10584 CENTRO DE SALUD AEROPUERTO (TAMUIN)	586,621.00
12331010386	ID.-1606 CENTRO DE SALUD MECATLAN(TAMAZUNCHALE)	1,119,504.00
12331010387	ID.-10619 CENTRO DE SALUD CHALCOYO (MATLAPA)	1,810,066.00
12331010388	ID.-CENTRO DE SALUD XOCHITITLA (MATLAPA)	560,370.00
12331010389	ID.-10597 CENTRO DE SALUD SOLEDAD DE ZARAGOZA(XILITLA)	1,024,798.00
12331010390	ID.-CENTRO DE SALUD LA MOLEIDA (CD. VALLES)	1,570,068.00
12331010391	ID.-10583 HOSPITAL GENERAL CONTIGUO(CD. VALLES)	115,250.00
12331010392	ID.-10620 CENTRO DE SALUD NEXCUAYO (MATLAPA)	902,149.00
12331010393	ID.-10598 CENTRO DE SALUS PETATILLO (XILITLA)	836,306.00
12331010394	ID.-CENTRO DE SALUD SANTA ELENA(TAMUIN)	1,327,216.00
12331010395	ID.-12136 ANEXO CENTRO DE SALUD JACUBE (CD. VALLES)	590,063.00
12331010396	ID.-ANEXO MUSEO FRANCISCO COSSIO	6,870,000.00
12331010397	ID.-11746 ANEXO ARCHIVO HISTORICO ANTONIO ROCHA	21,650,540.00
12331010398	ID.-10092 GLORIETA GONZALEZ BOCANEGRA(POLANCO	9,770,320.00
12331010399	ID.-10215 CENTRO DE EDUCACION Y PRODUCCION ACUICOLA EL PEAJE	21,033,120.00
12331010400	EDIFICIO DE PROCURADURIA EJE VIAL	119,272,290.00
12331010401	ID.-10287 CENTRO CULTURAL Y GALERIA RAUL GAMBOA	24,384,690.00
12331010402	ID.- 10301 SERVICIOS DE SALUD BARRIO DE SANTIAGO	8,211,080.00
12331010403	ID.-10302 SECRETARIA DE SALUD FRAC. ANAHUAC	15,797,170.00
12331010404	ID.-10303 SECRETARIA DE SALUD 11 FRAC.ANAHUAC	6,208,080.00
12331010405	ID.-10304 SERVICIOS DE SALUD JARDINES DE MARIA	15,411,530.00
12331010406	ID.-10305 SECRETARIA DE SALUD FRACC.BOSQUES	28,239,220.00
12331010407	ID.-11858 CENTRO DE SALUD CAMINO ANTIGUO SIMON DIAZ	40,050,530.00
12331010408	ID.-11859 SERVICIOS DE SALUD OFICINAS CENTRALES	76,979,100.00
12331010409	ID.-11861 CENTRO DE CONTROL DE RABIA (ABASTOS)	44,691,090.00
12331010410	ID.-12197 CENTRO DE SALUD SIMON DIAZ	7,559,520.00
12331010411	ID.-12199 CENTRO DE SALUD 21 DE MARZO SOLEDAD	6,508,660.00
12331010412	ID.-12206 CAPACITS TEPEYAC SLP	9,228,420.00

continúa...

GOBIERNO DEL ESTADO DE SAN LUIS POTOSÍ
Relación de Bienes Inmuebles que componen el Patrimonio
Poder Ejecutivo
Del 1o. de Enero al 31 de Diciembre del 2020

CODIGO	DESCRIPCION DEL BIEN INMUEBLE	IMPORTE
12331010413	ID.-10024 AREA NATURAL PROTEGIDA DERESERVA ESTATAL (RANCHO EL ESTRIBO)	90,335,590.00
12331010414	ID.-10551 CENTRO DE SALUD SAN MARCOS(RIO VERDE)	13,570,350.00
12331010415	ID.-1554 CENTRO DE SALUD PUENTE DEL CARMEN (RIO VERDE)	76,731,340.00
12331010416	ID.-10555 CENTRO DE SALUD EL SALTO (RIO VERDE)	13,770,760.00
12331010417	ID.-10574 CENTRO DE SALUD ALTA VISTA (C.VALLS)	2,217,320.00
12331010418	ID.-10576 CENTRO DE SALUD ROSAS DEL TEPEYAC(CD.VALLS)	22,587,130.00
12331010419	ID.-10577 CENTRO DE SALUD OXITIPA (CD. VALLS)	249,737,060.00
12331010420	ID.-10585 CENTRO DE SALUD LOPEZ MATEOS (TAMUIN)	22,323,090.00
12331010421	ID.-12312 OFICINAS DE JURISDICCION SANITARIA (CD. VALLS)	24,928,500.00
12331010422	ID.-10314 CENTRO DE SALUD (CD VALLS)	6,408,360.00
12331010423	CENTRO DE JUSTICIA PARA MUJERES LA PRADERA	271,583,380.00
12331010424	CENTRO DE SALUD BASICO (CEDRAL)	1,710,000.00
12331010425	CENTRO DE SALUD LA LAGUNITA (MATEHUALA)	8,115,000.00
12331010426	CENTRO DE SALUD MARIANO ARISTA (GUADALCAZAR)	1,968,931.00
12331010427	CENTRO DE SALUD CATORCE	710,000.00
12331010428	CENTRO DE SALUD RANCHO ALEGRE(VILLA DE GUADALUPE)	1,513,000.00
12331010429	CENTRO DE SALUD LOPEZ MATEOS	776,000.00
12331010430	CENTRO DE SALUD VILLA DE LA PAZ	1,896,000.00
12331010431	CETRO DE SALUD MECATLAN (ENRAMADITAS) TAMAZUNCHALE	294,000.00
12331010432	CENTRO DE SALUD TETLAMA IV (TAMAZUNCHALE)	353,000.00
12331010433	CENTRO DE SALUD TANQUIZUL (AQUISMON)	373,000.00
12331010434	CENTRO DE SALUD MECATLAN M-3 Z-5(TAMAZUNCHALE)	114,000.00
12331010435	CENTRO DE SALUD MECATLAN M-3 Z-1	819,000.00
12331010436	CENTRO DE SALUD MECATLAN M-4 Z-3 LOTE 19	1,470,000.00
12331010437	CENTRO DE SALUD TETLAMA 2	289,000.00
12331010438	CENTRO DE SALUD TETLAMA M-1 LOTE -2	671,000.00
12331010440	ID.-2325 CENTRO ESTATAL DE EVALUACION Y CONTROL C-3	39,506,994.00
12331010441	ID.-2326 SECRETARIA DE DESARROLLO URBANO VIVIENDA Y OBRES PUBLICAS (PRADERA DE GUADALUPE)	10,247,141.00
12331010442	DIRECCIO DE CATASTRO MUNICIPAL DE MATEHUALA	9,684,156.00
12331010443	CENTRO DE JUSTICIA PARA MUJERES. INST. REGISTRAL CATASTRAL	29,534,550.00
12331020000	SECRETARIA DE EDUCACION MUNICIPIO DE AQUISMON	79,660,332.25
12331020001	JARDIN DE NIÑOS RASAURA ZAPATA(EL NARANJITO)	46,385.00
12331020002	JARDIN DE NIÑOS LEON TOLSTOI(EL JABALI)	58,580.00
12331020003	JARDIN DE NIÑOS LAURA ESCOBEDO(PUERTO DE GUAYNAS)	39,305.00
12331020004	JARDIN DE NIÑOS FRANCISCO I MADERO (SATA CRUZ DEL ROSARIO)	18,490.00
12331020005	JARDIN DE NIÑOS MANUEL GUTIERREZ(LA CEIBA-TANCHANACO)	32,445.00
12331020006	JARDIN DE NIÑOS GABRIELA MISTRAL (LA MORENA)	20,590.00
12331020007	CENTRO ESCOLAR LUIS G.URBINA (EL SAUCITO)	20,625.00
12331020008	JARDIN DE NIÑOS JOSE JUSTO CORRO(STA.CRUZ-EL ROSARIO)	35,100.00

continúa...

GOBIERNO DEL ESTADO DE SAN LUIS POTOSÍ
Relación de Bienes Inmuebles que componen el Patrimonio
Poder Ejecutivo
Del 1o. de Enero al 31 de Diciembre del 2020

CODIGO	DESCRIPCION DEL BIEN INMUEBLE	IMPORTE
12331020009	JARDIN DE NIÑOS MANUEL ACUÑA(TANCHACHIN)	33,170.00
12331020010	JARDIN DE NIÑOS BENITO JUAREZ (LA CANADA)	36,800.00
12331020011	KINDER NARCISO MENDOZA (LOS REMEDIOS)	29,825.00
12331020012	JARDIN DE NIÑOS FRANCISCO VILLA (CAMARONES)	42,285.00
12331020013	JARDIN DE NIÑOS -NIÑOS HEROES (MOCTEZUMA)	50,525.00
12331020014	JARDIN DE NIÑOS - NIÑOS HEROES (SAN PEDRO DE LAS ANOMAS ANEXOS)	57,465.00
12331020015	CENTRO DE EDUCACION PREESCOLAR NEZAHUALCOYOTL 8PALO DE ARCO)	63,085.00
12331020016	KINDER JOSE MARIA MORELOS (TANQUIZUL Y ANEXOS)	28,680.00
12331020017	ESCUELA PRIMARIA SEVERIANO TERRAZAS (EL NARANJITO)	197,840.00
12331020018	ESCUELA PRIMARIA ESFUERZO CAMPESINO (EL JABALI)	3,700,000.00
12331020019	ESCUELA PRIMARIA JAIME NUNO (CAMARONES)	2,200,000.00
12331020020	PRIMARIA BENITO JUAREZ (PALO DE ARCO)	6,200,000.00
12331020021	ESCUELA PRIMARIA SR. MORA (EL SAUCITO)	5,100,000.00
12331020022	ESCUELA PRIMARIA NIÑOS HEROES (EL VERGEL PUERTO DE GUAYMAS)	2,800,000.00
12331020023	ESCUELA PRIMARIA ESFUERZO INDIGENA (SAN PEDRO DE LAS ANOMAS ANEXOS)	2,900,000.00
12331020024	ESCUELA PRIMARIA FEDERAL MIGUEL HIDALGO (STA. CRUZ -EL ROSARIO)	3,400,000.00
12331020025	ESCUELA PRIMARIA JOSE MARIA MORELOS Y PAVON (TANCHANCHIN)	4,800,000.00
12331020026	ESCUELA PRIMARIA FEDERAL BENITO JUAREZ (LA MORENA)	2,400,000.00
12331020027	ESCUELA PRIMARIA EMILIANO ZAPATA (EL OTATE)	2,900,000.00
12331020028	PRIMARIA RURAL FEDERAL JOSE MARIA MORELOS Y PAVON (SANTA CRUZ-EL ROSARIO)	1,800,000.00
12331020029	ESCUELA PRIMARIA LAZARO CARDENAS (TANQUIZUL Y ANEXOS)	2,000,000.00
12331020030	ESCUELA PRIMARIA EMILIANO ZAPATA (LOS REMEDIOS)	5,100,000.00
12331020031	ESCUELA PRIMARIA RAFAEL PEREZ HERNANDEZ (TANQUIZUL Y ANEXOS)	1,300,000.00
12331020032	PRIMARIA JOSE LOPE4Z PORTILLO (LA CANADA)	1,700,000.00
12331020033	PRIMARIA JOSEFA ORTIZ DE DOMINGUEZ (MOCTEZUMA)	4,600,000.00
12331020034	PRIMARIA LAZARO CARDENAS (TANCHANACO)	3,900,000.00
12331020035	ESCUELA TELESECUNDARIA GRACIANO SANCHEZ ROMO (TANQUIZUL Y ANEXOS)	2,200,000.00
12331020036	ESCUELA TELESECUNDARIA EMILIANO ZAPATA (TANCHACHIN)	1,700,000.00
12331020037	ESCUELA TELESECUNDARIA JAIME TORRES BODET (TANCHANACO)	1,300,000.00
12331020038	TELESECUNDARIA PLAN DE IGUALA (ELNARANJITO)	2,000,000.00
12331020039	ESCUELA TELESECUNDARIA IGNACIO ZARAGOZA (EL JABALI)	1,967,767.00
12331020040	TELESECUNDARIA CARLOS JONGUITUD BARRIOS (STA.CRUZ-EL ROSARIO)	35,420.00
12331020041	ESCUELA TELESECUNDARIA MIGUEL HIDALGO (SAN PEDRO DE LAS ANOMAS ANEXOS)	2,974,236.00
12331020042	TELESECUNDARIA BELIZARIO DOMINGUEZ (EL SAUCITO)	23,276.25
12331020043	TELESECUNDARIA CARLOS JOGUITUD BARRIOZ (PALO ALTO)	111,700.00
12331020044	ID.-10411 PRIMARIA SEVERIANO TERRAZAS	4,800,000.00
12331020045	ID.-10436 TELESECUNDARIA BELIZARIO DOMINGUEZ EL SAUCITO)	2,721,464.00
12331020046	ID.-10536 TELESECUNDARIA CARLOS JONGUITUD BARRIOS(PALO ARCO)	2,215,274.00

continúa...

GOBIERNO DEL ESTADO DE SAN LUIS POTOSÍ
Relación de Bienes Inmuebles que componen el Patrimonio
Poder Ejecutivo
Del 1o. de Enero al 31 de Diciembre del 2020

CODIGO	DESCRIPCION DEL BIEN INMUEBLE	IMPORTE
12331030000	SECRETARIA DE EDUCACION MUNICIPIO DE ARMADILLO DE LOS INFANTES	3,300,944.25
12331030001	JARDIN DE NIÑOS RUBEN DARIO (LA CONCORDIA)	233,814.20
12331030002	ESCUELA PRIMARIA RICARDO FLORES MAGON (LA CONCORDIA)	1,360,568.85
12331030003	PRIMARIA RURAL EMILIANO ZAPATA (POZO DEL CARMEN)	847,713.00
12331030004	TESELECUNDARIA MIGUEL HIDALGO(POZO DEL CARMEN)	325,402.80
12331030005	TELESECUNDARIA MANUEL JOSE OTHON (LA CONCORDIA)	462,907.40
12331030006	ID.-1591 JARDIN DE NIÑOS MIGUEL DE CERVANTES SAAVEDRA (POZO DEL CARMEN)	70,538.00
12331040000	SECRETARIA DE EDUCACION MUNICIPIO DE REAL DE CATORCE	2,551,455.15
12331040001	PREESCOLAR J.N. WILLIAM SHAKESPEARE (TANQUE DE DOLORES)	31,405.00
12331040002	KIDER RICARDO CASTRO (GUADALUPE EL CARNICERO)	29,987.50
12331040003	JARDIN DE NIÑOS FRANCISCO I MADERO (SAN JUAN MATANZAS)	48,510.00
12331040004	JARDIN GABRIEL MISTRAL (LA CARDONCITA)	68,575.00
12331040005	KINDER NICOLAS ZAPATA (SALTOS Y ANEXOS POTRERILLOS)	10,080.00
12331040006	JARDIN DE NIÑOS JULIAN DE LOS REYES (STA. MARIA DEL REFUGIO)	44,920.00
12331040007	PRIMARIA ALBERTO CARRERA TORRES (LAS ADJUNTAS)	7,140.00
12331040008	PRIMARIA LIBERTADORES DE AMERICA (LAS TAHONAS DE JORDAN)	24,160.00
12331040009	PRIMARIA FEDERAL HERMEREJILDO GALEANA (GUDALUPE DEL CARNICERO)	85,825.00
12331040010	PRIMARIA GUADALUPE VICTORIA (STA.MARIA DEL REFUGIO)	125,745.00
12331040011	ESCUELA RURAL FEDERAL MARIANO MATAMOROS (POBLAZON)	95,501.25
12331040012	PRIMARIA JOSE MARIA MORELOS (ESTACION CATORCE)	51,540.00
12331040013	PRIMARIA NIÑOS HEROES (TANQUE DE DOLORES)	52,080.00
12331040014	TELESECUNDARIA S/N (EL CASTAÑO Y ANEXOS)	11,566.25
12331040015	ESCUELA PRIMARIA FRANCISCO ZARCO (LA MAROMA)	7,137.65
12331040016	PRIMARIA RAFAELA RAMIREZ CASTAÑEDA (LA ALBERCA)	66,643.75
12331040017	PRIMARIA PROF.RAFael RAMIREZ CASTAÑEDA (LA MAROMA)	560.00
12331040018	PRIMARIA ROSAS MORENO (SAN CRISTOBAL)	78,982.50
12331040019	PRIMARIA 5 DE FEBRERO (SAN JUAN MITANZAS-EL MASTRANTO)	92,711.25
12331040020	PRIMARIA NICILAS BRAVO (LA CARDONCITA)	79,802.50
12331040021	PRIMARIA AQUILES SERDAN (SALTO Y ANEXOS)	98,775.00
12331040022	PRIMARIA HEROINAS MEXICANAS (SALTO Y ANEXOS-LA CANADA)	42,700.00
12331040023	PRIMARIA MARIANO JIMENEZ (SALTO Y ANEXOS- POTRERILLOS)	16,545.00
12331040024	PRIMARIA JOSE MARIA MORELOS Y PAVON (TANQUE DE ARENAS)	40,386.25
12331040025	TELESECUNDARIA JULIAN CARRILLO (LA CARDONCITA)	165,931.25
12331040026	TELESECUNDARIA EMILIANO ZAPATA(SALTO Y ANEXOS)	350,100.00
12331040027	TELESECUNDARIA MIGUEL HIDALGO (SALTO Y ANEXOS-LA CANADA)	62,375.00
12331040028	TELESECUNDARIA AQUILES SERDAN (TANQUE DE ARENAS)	75,487.50
12331040029	TELESECUNDARIA IGNACIO ZARAGOZA (TANQUE DE DOLORES)	45,150.00
12331040030	TELESECUNDARIA PROF. JESUS M. ISAIAS (STA.MARIA DEL REFUGIO)	192,945.00
12331040031	ELESECUNDARIA PLAN DE IGUALA (LA MAROMA)	38,160.00

continúa...

GOBIERNO DEL ESTADO DE SAN LUIS POTOSÍ
Relación de Bienes Inmuebles que componen el Patrimonio
Poder Ejecutivo
Del 1o. de Enero al 31 de Diciembre del 2020

CODIGO	DESCRIPCION DEL BIEN INMUEBLE	IMPORTE
12331040032	TELESECUNDARIA SILVESTRE LOPEZ PORTILLO (LA MAROMA)	16,440.00
12331040033	TELESECUNDARIA GRACIANO SANCHEZ (GUADALUPE EL CARNICERO)	248,487.50
12331040034	TELESECUNDARIA ALVARO OBREGON (EL CATAÑO Y ANEXOS)	43,625.00
12331040035	TELESECUNDARIA PROF. GRACIANO SANCHEZ (GUADAALUPE EL CARNICERO)	101,475.00
12331050000	SECRETARIA DE EDUCACION MUNICIPIO DE CARDENAS	35,985,034.00
12331050001	ESCUELA PRIMARIA HERCULANO CORTES Y LOC.LA LABOR (HIGINIO OLIVO)	101,392.50
12331050002	PRIMARIA BENOTO JUAREZ (LOC. LA NORIA)	60,527.50
12331050003	ESCUELA SECUNDARIA FEDERAL PARA TRABAJADORES	5,696,000.00
12331050004	ESCUELA SECUNDARIA JULIAN CARRILLO	19,588,000.00
12331050005	ESCUELA TELESECUNDARIA JAIME NUNO (LOC.EL PANTANO)	19,569.00
12331050006	TELESECUNDARIA MARGARITA MAZA DE JUAREZ (LOC.LA NORIA)	61,545.00
12331050007	ID.-11890 SEER ESCUELA PRIMARIA LEONA VICARIIO	3,254,000.00
12331050008	ID.-12701 ESCUELA PRIMARIA PROGRESO	5,246,000.00
12331050009	ID.-12702 JARDIN DE NIÑOS SOR JUANA INES DE LA CRUZ	523,000.00
12331050010	ID.-12703 ESCUELA TELESECUNDARIA HIGINIO OLIVO	1,435,000.00
12331060000	SECRETARIA DE EDUCACION MUNICIPIO DE CD. DEL MAIZ	7,280,542.50
12331060001	ESCUELA PRIMARIA HERCULANO CORTES (LOC.AQUILES SERDAN -ANTEOJITOS)	37,935.00
12331060002	KINDER MELCHOR OCAMPO (LOC.PAPAGAYOS)	56,820.00
12331060003	JARDIN DE NIÑOS GENERAL JUAN BARRAGAN (LOC.EL CARRIZAL)	9,000.00
12331060004	KINDER EMILIANO ABREU GONZALEZ (LOC. SAN JUAN DEL LLANO)	86,340.00
12331060005	KINDER AMADO NERVO (LOC. PUERTO SE SANTA GERTRUDIS)	25,170.00
12331060006	JARDIN DE NIÑOS FRANCISCO JAVIER CLAVIJERO (LOC.SN JOSE Y MESA DE SAN LUIS)	48,060.00
12331060007	JARDIN DE NIÑOS JOSEFA ORTIZ DE DOMINGUEZ (LOC. JOSE CALZADA DE SN.R)	61,335.00
12331060008	JARDIN DE NIÑOS JOSE MA.MORELOS Y PAVON (LOC.ZAMACHIHUE)	70,402.50
12331060009	JARDIN DE NIÑOS HANS CRISTIAN ANDERSEN (LOC. ANTONIO Y LA PENDEN)	46,110.00
12331060010	JARDIN DE NIÑOS SANTOS DEGOLLADO (LOC. SAN JOSE)	78,090.00
12331060011	ESCUELA PRIMARIA LIC.BENOTO JUAREZ	150,600.00
12331060012	ESCUELA PRIMARIA 6 DE ENERO (LOC.AQUILES SERDAN-ANTEOJITOS)	105,255.00
12331060013	PRIMARIA FRANCISCO GONZALEZ BOCANEGRA (LOC. PAPAGAYOS)	165,330.00
12331060014	ESCUELA PRIMARIA EMILIANO ZAPATA (LOC. LAS GAVIAS)	34,290.00
12331060015	ESCUELA PRIMARIA HEROE4S DE PUEBLA (LOC.EL CARRIZAL)	54,810.00
12331060016	ESCUELA PRIMARIA IGNACIO ALDAMA (LOC.SAN ANTONIO Y LA PENDENCIA)	23,670.00
12331060017	ESCUELA PRIMARIA IGNACIO LOPEZ REYON (LOC. BUENAVISTA Y OLIVOS)	97,710.00
12331060018	ESCUELA PRIMARIA HIJOS DEL PUEBLO (LOC. PUERTO DE SANTA GERTRUDIS)	107,955.00
12331060019	TELESECUNDARIA AQUILES DERDAN (LOC. ANTEOJITOS)	66,180.00
12331060020	ESCUELA TELESECUNDARIA JUSTO SIERRA (LOC. PAPAGAYOS)	46,057.50
12331060021	ESCUELA TELESECUNDARIA MIGUEL BARRAGAN (LOC. EL PORVENIR)	73,987.50
12331060022	ESCUELA SECUNDARIA NIÑOS HEROES (LOC. EL CARRIZAL)	41,947.50
12331060023	ESCUELA TELESECUNDARIA JUVENTUD CAMPESINA (LOC. SAN JUAN DEL LLANO)	219,810.00

continúa...

GOBIERNO DEL ESTADO DE SAN LUIS POTOSÍ
 Relación de Bienes Inmuebles que componen el Patrimonio
 Poder Ejecutivo
 Del 1o. de Enero al 31 de Diciembre del 2020

CODIGO	DESCRIPCION DEL BIEN INMUEBLE	IMPORTE
12331060024	TELESECUNDARIA PONCIANO ARRIAGA (LOC. SAN ANTONIO Y LA PENDENCIA)	29,677.50
12331060025	TELESECUNDARIA EMILIANO ZAPATA (LOC. BUENAVISTA Y OLIVO)	91,845.00
12331060026	ESCUELA TELESECUNDARIA MIGUEL HIDALGO (LOC. PUERTO DE STA.GERTRUDIS)	22,860.00
12331060027	ESCUELA TELESECUNDARIA HEROINAS MEXICANAS (LOC.SAN JOSE)	46,687.50
12331060028	PRIMARIA JUAN DE LA BARRERA (LOC. SAN JOSE Y LA MESA DE DON LUIS)	76,387.50
12331060029	ESCUELA PRIMARIA NEZAHUALCOYOTL (LOC. CALZADA SAN RAFAEL)	95,722.50
12331060030	ESCUELA PRIMARIA JOSE CLEMENTE (LOC. TANQUE DE ANGELES)	173,340.00
12331060031	ESCUELA PRIMARIA VENUSTIANO CARRANZA (LOC. ZAMACHIHUE)	82,275.00
12331060032	ESCUELA PRIMARIA HEROES DE LA INDEPENDENCIA (LOC. EL PORVENIR)	126,187.50
12331060033	ESCUELA PRIMARIA SANTIAGO TORRES HERNANDEZ(LOC. SAN JUAN DEL LLANO)	105,945.00
12331060034	ESCUELA TELESECUNDARIA VENUSTIANO CARRANZA (LOC. ZAMACHIHUE)	282,750.00
12331060035	ESCUELA MANUEL JOSE OTHON (COLONIA DEPORTIVA)	4,440,000.00
12331070000	SECRETARIA DE EDUCACION MUNICIPIO DE CD. FERNANDEZ	21,387,828.75
12331070001	JARDIN DE NIÑOS 21 DE MARZO (LA NORIA)	1,389,000.00
12331070002	JARDIN DE NIÑOS MARIA MONTEZORI (OJO DE AGUA DE SOLANO)	1,142,000.00
12331070003	JARDIN DE NIÑOS MARTIN ALONSO PINZON (ATOTONILCO)	1,058,000.00
12331070004	JARDIN DE NIÑOS MARIANO AZUELA (ATOTONILCO)	613,000.00
12331070005	JARDIN DE NIÑOS PABLO GALEANA (ATOTONILCO)	1,557,000.00
12331070006	PRIMARIA FEDERAL 5 DE FEBRERO (LA REFORMA)	2,042,000.00
12331070007	PRIMARIA PRIMERO DE MAYO (LA NORIA)	2,837,000.00
12331070008	PRIMARIA ORGULLO CAMPESINO (LA VENTILLA)	1,406,000.00
12331070009	PRIMARIA ADOLFO LOPEZ MATEOS (LA VENTILLA)	113,828.75
12331070010	PRIMARIA RURAL MIGUEL HIDALGO (ATOTONILCO)	2,375,000.00
12331070011	PRIMARIA RURAL VENUSTIANO CARRANZA (OJO DE AGUA DE SOLANO)	2,495,000.00
12331070012	PRIMARIA MAGDALENO VAZQUEZ (OJO DE AGUA DE SOLANO)	4,360,000.00
12331080000	SECRETARIA DE EDUCACION MUNICIPIO DE CEDERAL	12,893,895.75
12331080001	JARDIN DE NIÑOS ESTEFANIA CASTAÑEDA(SANTA RITA DEL SOTOL)	935,000.00
12331080002	JARDIN DE NIÑOS FERNANDO ROSAS (HIDALGO TECOLOTITO)	850,000.00
12331080003	JARDIN DE NIÑOS AQUILES SERDAN (ZAMARRIPA)	86,140.00
12331080004	JARDIN DE NIÑOS MARIA CURIE (CERRO DE LAS FLORES)	31,416.25
12331080005	JARDIN DE NIÑOS JOSE VAZCONCELOS (LOC.SANRAFAEL Y LAGUNILLAS)	17,565.00
12331080006	JARDIN DE NIÑOS JUAN ESCUTIA (LOC.EL CUAREJO)	15,510.00
12331080007	JARDIN DE NIÑOS RAFAEL M. COMPEAN (LOC.GALLOS BLANCOS)	39,200.00
12331080008	JARDIN DE NIÑOS MANUEL ACUÑA (LOC. NORIA DE SAN PEDRO)	43,305.00
12331080009	JARDIN DE NIÑOS BERTHA VONGLUMER (LOC.PRESA VERDE)	55,740.00
12331080010	JARDIN DE NIÑOS JAIME TORRES BODET (LOC.SAN LORENZO)	29,550.00
12331080011	JARDIN DE NIÑOS BENITO JUAREZ (LOC.SAN ISIDRO)	67,450.00
12331080012	JARDIN DE NIÑOS VICENTE SUAREZ (BLANCO DE ARRIBA)	27,450.00
12331080013	KINDER FRANCISCO GONZALEZ BOCANEGRA (LOC.LA NORIA DE DOLORES)	12,950.00
12331080014	PRIMARIA ALVARO OBREGON (LOC.JESUS MARIA Y LA PINTA)	111,700.00

continúa...

GOBIERNO DEL ESTADO DE SAN LUIS POTOSÍ
Relación de Bienes Inmuebles que componen el Patrimonio
Poder Ejecutivo
Del 1o. de Enero al 31 de Diciembre del 2020

CODIGO	DESCRIPCION DEL BIEN INMUEBLE	IMPORTE
12331080015	PRIMARIA GREGORIO TORRES QUINTERO(SAN RAFAEL Y LAGUNILLAS)	466,575.00
12331080016	PRIMARIA VENUSTIANO CARRANZA (LOC.EL CUAREJO)	203,530.00
12331080017	ESCUELA PRIMARIA IGNACIO ZARAGOZA (LOC.GALLOS BLANCOS)	103,340.00
12331080018	PRIMARIA EMILIANO ZAPATA (LOC.NORIA DE SAN PEDRO)	48,520.00
12331080019	PRIMARIA NICOLAS ZAPATA (LOC.SAN MATEO)	113,200.00
12331080020	ESCUELA PRIMARIA BENITO JUAREZ (LOC.PRESA VERDE)	100,360.00
12331080021	PRIMARIA IGNACIO ALLENDE (LOC.SAN LORENZO)	49,410.00
12331080022	PRIMARIA JOSE MARIA MORELOS Y PAVON (LOC.STA.RITA DEL SOTOL)	129,640.00
12331080023	PRIMARIA MARIANO ARISTA (LOC. BLANCO DE ARRIBA)	157,220.00
12331080024	PRIMARIA IGNACIO ALLENDE (LOC.EL SALADITO)	189,110.00
12331080025	PRIMARIA EMILIANO ZAPATA (LOC.HIDALGO TECOLOTITO)	105,940.00
12331080026	PRIMARIA EMILIANO ZAPATA (LOC.ZAMARRIPA)	76,620.00
12331080027	PRIMARIA PRO-PATRIA (LOC.CERRO DE LAS FLORES)	59,340.00
12331080028	PRIMARIA FRANCISCO I MADERO (LOC.SAN ISIDRO)	96,525.00
12331080029	PRIMARIA EMILIANO ZAPATA (LOC. TANQUE NUEVO)	79,590.00
12331080030	PRIMARIA BENITO JUAREZ (LOC.NORIA DE DOLORES)	135,795.00
12331080031	TELESECUNDARIA JUAN SARABIA DIAZ DE LEON (LOC.GALLOS BLANCOS)	23,080.00
12331080032	TELESECUNDARIA SEBASTIAN LERDO DE TEJADA (LOC.SAN MATEO)	127,150.00
12331080033	TELESECUNDARIA JULIAN CARRILLO (LOC.PRESA VERDE)	19,060.00
12331080034	TELESECUNDARIA BENITO JUAREZ (LOC.EL SALADITO)	442,690.00
12331080035	TELESECUNDARIA JUANA INES DE LA CRUZ (LOC.HIDALGO TECOLOTITO)	112,170.00
12331080036	TELESECUNDARIA JULIAN CARRILLO (LOC.ZAMARRIPA)	249,260.00
12331080037	TELESECUNDARIA FRANCISCO GONZALEZ BOCANEGRA (LOC.SAN RAFAEL Y LAGUNILLAS)	390,257.50
12331080038	TELESECUNDARIA MANUEL JOSE OTHON (LOC.TANQUE NUEVO)	41,410.00
12331080039	TELESECUNDARIA FRANCISCO GONZALEZ BOCANEGRA (LOC. SAN LORENZO)	301,105.00
12331080040	TELESECUNDARIA JULIAN CARRILLO (LOC.EL CUAREJO)	186,530.00
12331080041	TELESECUNDARIA MELCHOR OCAMPO (LOC.BLANCO DE ARRIBA)	114,360.00
12331080042	TELESECUNDARIA JAIME NUNO (LOC.SANTA RITA DEL SOTOL)	117,660.00
12331080043	ID.-12865 ESCUELA RURAL PONCIANO ARRIAGA (CEDRAL	488,000.00
12331080044	ID.-12866 PRIMARIA IGNACIO LOPEZ RAYON (SAN RAFAEL Y LAGUNILLAS)	1,176,000.00
12331080045	ID.-12864 PRIMARIA VICENTE RIVAS PALACIOS	1,135,000.00
12331080046	ESCUELA PRIMARIA MIGUEL HIDALGO(EL CUAREJO)	850,000.00
12331080047	JARDIN DE NIÑOS JUAN GUTEMBERG(EL SALADITO)	220,000.00
12331080048	ESCUELA AMADO NERVO(EL SALADITO)	348,000.00
12331080049	ESCUELA COMUNITARIA EL SAUCITO(LA CRUZ)	51,000.00
12331080050	ESCUELA PRIMARIA BENITO JUAREZ(LAS MAJADAS)	322,000.00
12331080051	ESCUELA PRIMARIA BENITO JUAREZ (LAS MAJADAS)	114,000.00
12331080052	TELESECUNDARIA JUAN DE LA BARRERA(NORIA DE DOLORES)	1,034,000.00
12331080053	ESCUELA (NORIA DE DOLORES)	124,472.00

continúa...

GOBIERNO DEL ESTADO DE SAN LUIS POTOSÍ
Relación de Bienes Inmuebles que componen el Patrimonio
Poder Ejecutivo
Del 1o. de Enero al 31 de Diciembre del 2020

CODIGO	DESCRIPCION DEL BIEN INMUEBLE	IMPORTE
12331080054	PRIMARIA JUSTO SIERRA(RANCHO NUEVO)	469,000.00
12331090000	SECRETARIA DE EDUCACION MUNICIPIO DE ALAQUINES	5,706,513.51
12331090001	JARDIN DE NIÑOS JAIME NUNO (LOC.MARTINEZ)	521,580.00
12331090002	JARDIN DE NIÑOS AMADO NERVO (LOC.SAN JOSE DEL CORINTO)	277,962.00
12331090003	JARDIN DE NIÑOS FEDERAL VENUSTIANO CARRANZA (LOC.LAS TUZAS)	86,140.00
12331090004	PREESCOLAR EMILIANO ZAPATA(LOC. OJO DE AGUA REFORMA Y MAGUEY)	220,746.00
12331090005	ESCUELA PRIMARIA RURAL FRANCISCO VILLA (LOC. NUEVA REFORMA)	679,852.75
12331090006	TELESECUNDARIA FCO.I MADERO (LOC.SAN JOSE DEL CORITO Y DURAZNO)	517,117.51
12331090007	ESCUELA TELESECUNDARIA 5 DE MAYO (LOC.OLLA DEL DURAZNO)	969,294.00
12331090008	KINDER FRANCISCO GONZALEZ BOCANEGRA (LOC.SAN JOSE DEL CORITO Y DURAZNO)	245,525.25
12331090009	ESCUELA PRIMARIA JOSEFA ORTIZ DE DOMINGUEZ(LOC.MARTINEZ)	2,103,306.00
12331090010	ESCUELA PRIMARIA JOSEFA ORTIZ DE DOMINGUEZ (LOC.MARTINEZ M.43)	84,990.00
12331100000	SECRETARIA DE EDUCACION MUNICIPIO DE CD.VALLES	210,514,609.87
12331100001	JARDIN DE NIÑOS ADOFO LOPEZ MATEOS (LA ESTRIBERA Y ANEXOS)	8,900.00
12331100002	JARDIN DE NIÑOS GUILLERMO FEDERICO FROEBEL(ALVARO OBREGON)	17,180.00
12331100003	JARDIN DE NIÑOS SALVADOR DIAZ MIRON (SAN DIEGUITO)	79,660.00
12331100004	JARDIN DE NIÑOS LAURO AGUIRRE (EL DESENGANO 11)	41,085.00
12331100005	JARDIN DE NIÑOS GUADALUPE VICTORIA (COYOLAS)	11,620.00
12331100006	JARDIN DE NIÑOS ALBERTO COSSIO (GUSTAVO GARMENDIA)	29,925.00
12331100007	JARDIN DE NIÑOS FRANCISCO GONZALEZ BOCANEGRA(EL CUICHE)	6,305.00
12331100008	JARDIN DE NIÑOS MIGUEL HIDALGO (LA PITAHAYA)	48,425.00
12331100009	PREESCOLAR VALENTIN GOMEZ FARIAS (ANTONIO HUICHIMAL)	1,498,020.00
12331100010	ESCUELA PRIMARIA MELCHOR OCAMPO(EL DESENGANO 11)	2,607,680.00
12331100011	PRIMARIA FRANCISCO I MADERO (EL PLATANITO Y ANEXOS)	55,905.00
12331100012	ESCUELA PRIMARIA URBANA FEDERAL 24 DE FEBRERO(ESTACION RASCON)	6,564,660.00
12331100013	ESCUELA PRIMARIA 21 DE MARZO (GUSTAVO GARMENDIA)	64,385.00
12331100014	ESCUELA PRIMARIA EMILIANO ZAPATA (EL CUICHE)	1,417,760.00
12331100015	ESCUELA PRIMARIA BENITO JUAREZ(SAN ANTONIO HUICHIMAL)	2,826,100.00
12331100016	ESCUELA PRIMARIA 22 DE AGOSTO DE 1978 (LA MARINA)	3,045,520.00
12331100017	ESCUELA PRIMARIA REVOLUCION MEXICANA (LAS HUERTAS)	61,325.00
12331100018	ESCUELA PRIMARIA FEDERAL LIBRADO RIBERA(LA ESTRIBA Y ANEXOS)	3,291,310.00
12331100019	ESCUELA PRIMARIA IGNACIO MANUEL ALTAMIRANO (LA ESTRIBA Y ANEXOS)	27,945.00
12331100020	ESCUELA PRIMARIA FRANCISCO GONZALEZ BOCANEGRA(ALVARO OBREGON)	2,509,470.00
12331100021	ESCUELA PRIMARIA VICENTE GUERRERO (LA HINCADA)	6,792,440.00
12331100022	ESCUELA PRIMARIA EMILIANO ZAPATA(SAN DIEGUITO)	1,402,000.00
12331100023	PRIMARIA ALBERGUE LAZARO CARDENAS (LA PITAHAYA)	1,581,970.00
12331100024	ESCEULA TELESECUNDARIA VICENTE GUERRERO(SAN ANTONIO HUICHIMAL)	1,100,220.00
12331100025	ESCUELA TELESECUNDARIA MARIANO ARISTA (LA ESTRIBA Y ANEXOS)	30,400.00
12331100026	ESCUELA TELESECUNDARIA VASCO DE QUIROGA(ALVARO OBREGON)	3,867,380.00

continúa...

GOBIERNO DEL ESTADO DE SAN LUIS POTOSÍ
Relación de Bienes Inmuebles que componen el Patrimonio
Poder Ejecutivo
Del 1o. de Enero al 31 de Diciembre del 2020

CODIGO	DESCRIPCION DEL BIEN INMUEBLE	IMPORTE
12331100027	TELESECUNDARIA FRANCISCO I MADERO (SAN MIGUEL EL SIDRAL)	7,748.51
12331100028	ESCUELA TELESECUNDARIA JUVENTINO ROSAS (SAN DIEGUITO)	87,560.00
12331100029	ESCUELA TELESECUNDARIA S/N (EL DESENGANO II)	42,305.00
12331100030	ESCUELA TELESECUNDARIA IGNACIO ALLENDE (GUSTAVO GARMENDIA)	54,125.00
12331100031	TELESECUNDARIA EMILIANO ZAPATA (EL PLATANITO Y ANEXAS)	46,356.00
12331100032	TELESECUNDARIA SOR JUANA INES DE LA CRUZ (EL CUICHE)	11,445.00
12331100033	ESCUELA TELESECUNDARIA S/N (LAS HUERTAS)	49,445.00
12331100034	ESCUELA SECUNDARIA PLAN DE SAN LUIS (LA HINCADA)	2,931,460.00
12331100035	JARDIN DE NIÑOS NACIONES UNIDAD (ESTACION RASCON)	47,525.00
12331100036	JARDIN DE NIÑOS AXAYACATL (LA MARINA)	27,420.00
12331100037	JARDIN DE NIÑOS JUVENTINO ROSAS (LAS HUERTAS)	27,965.00
12331100038	JARDIN DE NIÑOS MANUEL GUTIERREZ NAJERA (LA ESTRIBA Y ANEXOS)	24,065.00
12331100039	JARDIN DE NIÑOS MELCHOR OCAMPO (CERRO ALTO)	35,645.00
12331100040	JARDIN DE NIÑOS MARIANO ABASOLO(LOS SABINOS NUMERO DOS)	50,625.00
12331100041	PREESCOLAR ALVARO ABREGON (SAN MIGUEL EL SIDRAL)	6,984.00
12331100042	JARDIN DE NIÑOS JULIAN CARRILLO (ZOCOHUITE)	9,372,920.00
12331100043	JARDIN DE NIÑOS AMADO NERVO (SAN MATEO)	27,985.00
12331100044	JARDIN DE NIÑOS JOSE VASCONCELOS (EL ASULEJO)	24,280.00
12331100045	JARDIN DE NIÑOS ALMENDRITA (TANTOBAL)	72,567.36
12331100046	JARDIN DE NIÑOS ITZCUATL (LA PILA)	25,100.00
12331100047	JARDIN DE NIÑOS FRAY PEDRO DE GANTE (LA TECONALA)	50,365.00
12331100048	JARDIN DE NIÑOS ADOLFO LOPEZ MATEOS (OJO DE AGUA)	37,480.00
12331100049	JARDIN DE NIÑOS FANNY (LA INCADA)	52,245.00
12331100050	JARDIN DE NIÑOS MIGUEL HIDALGO Y COSTILLA (LA HINCADA)	38,500.00
12331100051	PRIMARIA MARIANO JIMENEZ (MONTECILLOS)	53,245.00
12331100052	ESCUELA PRIMARIA RICARDO FLORES MAGON (LOS SABINOS NUMERO DOS)	2,433,520.00
12331100053	ESCUELA PRIMARIA MIGUEL HIDALGO (LAS PITAS)	238,805.00
12331100054	PRIMARIA RURAL FEDERAL MARTIRES DE LA REVOLUCION (SAN MATEO)	1,035,940.00
12331100055	SEGE (COYOLES)	2,018,350.00
12331100056	SEGE (CAMILLAS)	49,840.00
12331100057	SEGE (LA LOMA)	49,425.00
12331100058	PRIMARIA MARTIRES DEL 57 (EL AZULEJO)	57,345.00
12331100059	PRIMARIA FEDERAL RURAL BENITO JUAREZ (TANTOBAL)	2,300,060.00
12331100060	ESCUELA PRIMARIA RURAL FEDERAL MIGUEL HIDALGO (LA PILA)	47,600.00
12331100061	ESCUELA PRIMARIA FEDERAL AQUILES SERDAN (OJO DE AGUA)	52,260.00
12331100062	ESCUELA PRIMARIA NARCIZO MENDOZA (CERRO ALTO)	55,025.00
12331100063	PRIMARIA MIGUEL HIDALGO Y COSTILLA (FLORES Y ANEXOS)	696,850.00
12331100064	ESCUELA PRIMARIA DOMINGO ARENAS (LEON GARCIA)	10,486,990.00
12331100065	ESCUELA PRIMARIA PATRIA (LA TECONALA)	1,087,000.00
12331100066	PRIMARIA ALVARO OBREGON (ZOCOHUITE)	67,465.00

continúa...

GOBIERNO DEL ESTADO DE SAN LUIS POTOSÍ
Relación de Bienes Inmuebles que componen el Patrimonio
Poder Ejecutivo
Del 1o. de Enero al 31 de Diciembre del 2020

CODIGO	DESCRIPCION DEL BIEN INMUEBLE	IMPORTE
12331100067	ESCUELA PRIMARIA NUEVAS GENERACIONES (PLAN DE AYALA)	3,345,620.00
12331100068	ESCUELA PRIMARIA RURAL 16 DE SEPTIEMBRE (EL DETALLE)	45,525.00
12331100069	ESCUELA PRIMARIA LAZARO CARDENAS (LA HINCADA)	4,860,620.00
12331100070	ESCUELA PRIMARIA FRNACISCO VILLA (EL LOBO Y ANEXOS)	1,827,530.00
12331100071	ESCUELA SECUNDARIA TECNICA NO.13 (ESTACION RASCON)	7,924,980.00
12331100072	ESCUELA SECUNDARIA TECNICA NO.46 (OJO DE AGUA)	12,954,170.00
12331100073	TELESECUNDARIA EMILIANO ZAPATA (EL AZULEJO)	50,125.00
12331100074	SEGE (COYOLES M.4)	978,810.00
12331100075	TELESECUNDARIA VALENTIN GOMEZ FARIAS (MONTECILLOS)	50,285.00
12331100076	TELESECUNDARIA FRANCISCO GONZALEZ BOCANEGRA (ZOCOHUITE)	84,000.00
12331100077	TELESECUNDARIA JOSEFA ORTIZ DE DOMINGUEZ (SAN MATEO)	713,070.00
12331100078	TELESECUNDARIA LAZARO CARDENAS DEL RIO (TANTOBAL)	1,250,750.00
12331100079	ESCUELA TELESECUNDARIA PONCIANO ARRIAGA (CERRO ALTO)	58,045.00
12331100080	TELESECUNDARIA S/N (LOS SABINOS NUMERO DOS)	1,873,990.00
12331100081	ESCUELA TELESECUNDARIA FRAY PEDRO DE GANTE (LAS PITAS)	762,450.00
12331100082	ESCUELA TELESECUNDARIA FRANCISCO GONZALEZ BOCANEGRA (EL LOBO Y ANEXOS)	84,345.00
12331100083	ESCUELA TELESECUNDARIA ANTONIO DIAZ SOTO Y GAMA (LA PILA)	39,185.00
12331100084	ESCUELA TELESECUNDARIA S/N (LA CONCEPCION)	692,800.00
12331100085	ESCUELA TELESECUNDARIA S/N (LAS FLORES Y ANEXOS)	36,205.00
12331100086	ID.-10517 TELESECUNDARIA JUVENTINO ROSAS(SAN DIEGUITO)	2,182,467.00
12331100087	ID.-10530 TELESECUNDARIA FRANCISCO GONZALEZ BOCANEGRA (CD. VALLES)	1,927,004.00
12331100088	ID.-10522 TELESECUNDARIA FRANCISCO GONZALEZ BOCANEGRA(ZOCOHUITE)	2,343,947.00
12331100089	ID.-10468 JARDIN DE NIÑOS SALVADOR DIAZ MIRON(SAN DIEGUITO)	2,177,136.00
12331100090	ID.-10487 PRIMARIA MARTIREZ DEL 57(AZULEJO)	2,929,678.00
12331100091	ID.-10457 JARDIN DE NIÑOS ALMENDRITA	1,807,990.00
12331100092	ID.-10501 PRIMARIA ALVARO OBREGON (ZOCOHUITE)	2,978,517.00
12331100093	ID.-10479 PRIMARIA 21 DE MARZO	2,676,786.00
12331100094	ID.-10497 PRIMARIA REVOLUCIONES MEXICANAS (LAS HUERTAS)	3,677,206.00
12331100096	ID.-10491 PRIMARIA NARCISO MENDOZA(CERRO ALTO)	2,298,242.00
12331100097	ID.-10476 PRIMARIA FRANCISCO I MADERO(EL PLATANITO)	1,988,639.00
12331100098	ID.-10521 TELESECUNDARIA IGNACIO ALLENDE(JUSTAVO GERMENDIA)	1,742,052.00
12331100099	ID.-10490 PRIMARIA AQUILES SERDAN (OJ DE AGUA)	3,409,863.00
12331100100	ID.-10478 PRIMARIA MARIANO JIMENEZ (MONTECILLOS)	1,075,817.00
12331100101	ID.-10461 JARDIN DE NIÑOS FANNY ANITUA (LA HINCADA)	1,644,309.00
12331100102	ID.-10452 JARDIN DE NIÑOS MARIANO AVASOLO(LOS SABINOS)	1,258,212.00
12331100103	ID.-10459 JARDIN DE NIÑOS PEDRO GANTE (LA TOCONALA)	740,118.00
12331100104	ID.-10520 TELESECUNDARIA VELENTIN GOMEZ FARIAS(MONTECILLOS)	3,671,095.00
12331100105	ID.-10513 TELESECUNDARIA EMILIANO ZAPATA (EL AZULEJO)	1,807,362.00
12331100106	ID.-10484 PRIMARIA BENITO JUAREZ(CAMILLAS)	1,500,219.00

continúa...

GOBIERNO DEL ESTADO DE SAN LUIS POTOSÍ
 Relación de Bienes Inmuebles que componen el Patrimonio
 Poder Ejecutivo
 Del 1o. de Enero al 31 de Diciembre del 2020

CODIGO	DESCRIPCION DEL BIEN INMUEBLE	IMPORTE
12331100107	ID.-10532 TELESECUNDARIA JULIAN CARRILLO(LAS HUERTAS)	1,511,582.00
12331100108	ID.-10485 PRIMARIA HERMANOS GALEANA(LA LOMA)	1,556,822.00
12331100109	ID.-10473 JARDIN DE NIÑOS BILINGUE MIGUEL HIDALGO(LA PITAHAYA)	679,870.00
12331100110	ID.-10489 PRIMARIA MIGUEL HIDALGO Y COSTILLA (LA PILA)	2,417,726.00
12331100111	ID.-10450 JARDIN DE NIÑOS NACIONES UNIDAS (ESTACION RASCON)	3,335,094.00
12331100112	ID.-10523 TELESECUNDARIA EMILIANO ZAPATA (EL PLATANITO)	2,219,732.00
12331100113	ID.-10503 PRIMARIA 16 DE SEPTIEMBRE(EL DETALLE)	1,052,107.00
12331100114	ID.-10519 TELESECUNDARIA LAZARO CARDENAS(EL DESENGAÑO 11)	1,627,146.00
12331100115	ID.-10469 JARDIN DE NIÑOS LAURO AGUIRRE)	767,993.00
12331100116	ID.-10531 TELESECUNDARIA ANTONIO DIAZ SOTO (LA PILA)	1,777,997.00
12331100117	ID.-10462 JARDIN DE NIÑOS MIGUEL HIDALGA (LA HINCADA)	1,636,353.00
12331100118	ID.-10460 JARDIN DE NIÑOS ADOLFO LOPEZ MATEOS(OJO DE AGUA)	1,675,570.00
12331100119	ID.-10451 JARDIN DE NIÑOZ MELCHOR OCAMPO(CERRO ALTO)	675,811.00
12331100120	ID.-10535 TELESECUNDARIA CRISTOBAL COLON (LAS FLORES)	923,000.00
12331100121	ID.-10434 TELESECUNDARIA CARLOS JONGUITUD BARRIOS	1,136,849.00
12331100122	ID.-1514 TELESECUNDARIA MARIANO ARISTA(LA ESTRIBA)	1,409,723.00
12331100123	ID.-10471 JARSIN DE NIÑOS DAVID ALBERTO COSSIO(GUSTAVO GARDENIA)	870,506.00
12331100124	ID.-JARDIN DE NIÑOS JAMADO NERVO(SAN MATEO)	644,192.00
12331100125	ID.-10464 JARDIN DE NIÑOS JUVENTINO ROSAS(LAS HUERTAS)	753,231.00
12331100126	ID.-10499 PRIMARIA IGNACIO MANUEL ALTAMIRANO (LA ESTRIBA)	1,117,701.00
12331100127	ID.-10463 JARDIN DE NIÑOS AXACATATL(LAMARINA)	854,517.00
12331100128	ID.-10458 JARDIN DE NIÑOS UTZCOATL(LA PILA)	794,818.00
12331100129	ID.-10456 JARDIN DE NIÑOS JOSE VASCONCELOS(EL AZULEJO)	707,424.00
12331100130	ID.-10465 JARDIN DE NIÑOS MANUEL GUTIERREZ NAJERA (LA ESTRIBA)	792,164.00
12331100131	ID.-1467 JARDIN DE NIÑOS GUILLERMO FEDERICO FROEBEL (ALVARO OBREGON)	771,959.00
12331100132	ID.-10470 JARDIN DE NIÑOS GUADALUPE VICTORIA (COYOLES)	523,178.00
12331100133	ID.-10525 TELESECUNDARIA SOR JUANA INES DE LA CRUZ(EL CUICHE)	801,974.00
12331100134	ID.-10466 JARDIN DE NIÑOS ADOLFO LOPEZ MATEOS(LA ESTRIBA)	427,974.00
12331100135	ID.-10516 TELESECUNDARIA FRANCISCO I MADERO (SAN MIGUEL)	665,141.00
12331100136	ID.-10453 JARDIN DE NIÑOS ALVARO OBREGON(SAN MIGUEL)	355,478.00
12331100137	ID.-10472 JARDIN DE NIÑOS FRANCISDCO GONZALEZ BOCANEGRA(EL CUICHE)	326,416.00
12331100138	ID.-10449 JARDIN DE NIÑOS GIOTTO	6,983,800.00
12331100139	ID.-2895 ESCUELA PRIMARIA CAÑADA VERDE CHARCAS	2,024,298.00
12331100140	ID.-2906 DE NIÑOS MIGUEL HIDALGO (LAGUNA SECA)	444,760.00
12331100141	ID.-2907 JARDIN DE NIÑOS PRIMO FELICIANO VELAZQUEZ (MIGUEL HIDALGO LAGUNA SECA)	262,932.00
12331100142	ID.-2903 JARDIN DE NIÑOS TEODORO TORRES 8MIGUEL HIDALGO LAGUNA SECA)	2,695,529.00
12331100143	ID.-2909 ESCUELA PRIMARIA RURAL LERDO DE TEJADA (LA NORIA)	492,554.00
12331100144	ID.-2910 ESCUELA PRIMARIA LERDO DE TEJADA (NORIA PINTA)	208,576.00
12331100145	ID.-2911 JARDIN DE NIÑOS ISMAEL SALAS (NORIA PINTA)	320,060.00

continúa...

GOBIERNO DEL ESTADO DE SAN LUIS POTOSÍ
 Relación de Bienes Inmuebles que componen el Patrimonio
 Poder Ejecutivo
 Del 1o. de Enero al 31 de Diciembre del 2020

CODIGO	DESCRIPCION DEL BIEN INMUEBLE	IMPORTE
12331100146	ID.-2912 ESCUELA PRIMARIA RAFAEL RAMIREZ (POCITOS)	1,493,605.00
12331100147	ID.-2913 TELESECUNDARIA MANUEL JOSE OTHON (POCITOS)	1,380,792.00
12331100148	ID.-2914 JARDIN DE NIÑOS ARCOIRIS (POCITOS)	595,726.00
12331100149	ID.-2915 JARDIN DE NIÑOS JULIAN CARRILLO SAN JUAN DEL TUZAL	681,525.00
12331100150	ID.-2916 ESCUELA RURAL DAMIAN CARMONA (IGNACIO ALDAMA LAS ANIMAS)	1,990,045.00
12331100151	ID.-3377 ESCUELA PRIMARIA GUADALUPE VICTORIA (SANTA ANA DE ZARAGOZA)	851,941.00
12331100152	ID.-3378 JARDIN DE NIÑOS TEODORO LARRET (SANTA ANA DE ZARAGOZA)	939,829.00
12331110000	SECRETARIA DE EDUCACION MUNICIPIO DE CHARCAS	18,120,566.00
12331110001	JARDIN DE NIÑOS JOSE VASCONCELOS (GUADALUPE VICTORIA)	32,025.00
12331110002	JARDIN DE NIÑOS ARCOIRIS (POCITOS)	8,917.00
12331110003	JARDIN DE NIÑOS JOSE MARIANO JUMENEZ (ELORZA)	32,845.00
12331110004	JARDIN DE NIÑOS TOMASA ESTEVES (COYOTILLOS)	31,220.00
12331110005	JARDIN DE NIÑOS JUAN JACOBO ROUSSEAU(MANUEL HIDALGO LAGINILLAS)	14,945.00
12331110006	JARDIN DE NIÑOS JUAN RULFO(JOSE MA.MORELOS-NORIA DE GUTIER9	50,480.00
12331110007	JARDIN DE NIÑOS GENOVEVO RIVAS GUILLEN (LO DE ACOSTA)	24,505.00
12331110008	KINDER PASTORCITO (CANADA VERDE)	60,305.00
12331110009	JARDIN DE NIÑOS EVA SAMANO DE LOPEZ MATEOS (ELORZA)	26,565.00
12331110010	JARDIN DE NIÑOS MARIANO MATAMOROS (AQUILES SERDAN)	55,400.00
12331110011	PRIMARIA GUADALUPE VICTORIA (SANTA ANA DE ZARAGOZA)	24,785.00
12331110012	PRIMARIA IGNACIO ZARAGOZA (SANTA ANA DE ZARAGOZA)	54,105.00
12331110013	PRIMARIA JOSE MARIA MORELOS (CANADA VERDE)	2,024,298.00
12331110014	PRIMARIA FEDERAL RAFAEL RAMIREZ (POCITOS)	20,231.00
12331110015	PRIMARIA FRANCISCO I MADERO (ELORZA)	97,825.00
12331110016	PRIMARIA RURAL FEDERAL EMILIANO ZAPATA (GPE.VICTORIA)	131,005.00
12331110017	PRIMARIA LEANDRO VALLE (COYOTILLOS)	100,845.00
12331110018	PRIMARIA RURAL FED.JOSE MARIA MORELOS (JOSE MA.MORELOS)	34,440.00
12331110019	ESCUELA PRIMARIA PLAN DE AYALA (EMILIANO ZAPATA)	204,285.00
12331110020	PRIMARIA FEDERAL RURAL PROF.IGNACIO GOMEZ (SAN JUAN DE TUZAL)	202,265.00
12331110021	PRIMARIA ALVARO OBREGON (ALVARO OBREGON-LOS CHARCOS)	65,405.00
12331110022	PRIMARIA FEDERAL PONCIANO ARRIAGA (FCO. I MADERO)	39,745.00
12331110023	PRIMARIA HERNAN CORTES (MIGUEL HGO.-LAGUNA SECA)	208,260.00
12331110024	PRIMARIA MIGUEL HIDALGO (MIGUEL HIDALGO-LAGUNA SECA)	47,745.00
12331110025	PRIMARIA JOSE MARIA PINO SUAREZ (LO DE ACOSTA)	69,765.00
12331110026	PRIMARIA RURAL FEDERAL MARIANO ARISTA (LO DE ACOSTA)	17,425.00
12331110027	PRIMARIA GABRIEL LEYVA (CHUPADEROS)	44,320.00
12331110028	PRIMARIA CARLOS A. CARRILLO(ELORZA)	26,445.00
12331110029	PRIMARIA HERMENEGUILDO GALEANA (NORIA DEL CERRO GORDO)	122,105.00
12331110030	PRIMARIA RICERDO FLORES MAGON (MIGUEL HGO.LAGUNA SECA)	77,720.00
12331110031	PRIMARIA EMILIANO ZAPATA (MIGUEL HGO.LAGUNA SECA)	60,100.00
12331110032	TELESECUNDARIA PONCIANO ARRIAGA (CHUPADEROS)	43,940.00

continúa...

GOBIERNO DEL ESTADO DE SAN LUIS POTOSÍ
 Relación de Bienes Inmuebles que componen el Patrimonio
 Poder Ejecutivo
 Del 1o. de Enero al 31 de Diciembre del 2020

CODIGO	DESCRIPCION DEL BIEN INMUEBLE	IMPORTE
12331110033	TELESECUNDARIA MANUEL JOSE OTHON (LO DE ACOSTA)	21,045.00
12331110034	TELESECUNDARIA FRANCISCO GONZALEZ BOCANEGRA (GPE.VICTORIA)	31,545.00
12331110035	TELESECUNDARIA VENUSTIANO CARRANZA (COYOTILLOS)	38,685.00
12331110036	TELESECUNDARIA JULIAN CARRILLO (EMILIANO ZAPATA)	94,785.00
12331110037	TELESECUNDARIA FCO.JAVIER MINA (SAN JUAN DEL TUZAL)	29,365.00
12331110038	TELESECUNDARIA FRANCISCO I MADERO(FCO. I MADERO)	77,265.00
12331110039	TELESECUNDARIA JULIAN CARRILLO (MIGUEL HGO. LAGUNA SECA)	49,445.00
12331110040	PRIMARIA FEDERAL ALVARO OBREGON (ALVARO OBREGON -LOS CHARCOS)	2,692,264.00
12331110041	PRIMARIA RURAL FED. JOSE MARIA MORELOS (JOSE MA.MORELOS)	33,060.00
12331110042	PRIMARIA LEANDRO VALLE (COYOTILLOS)	80,100.00
12331110043	PRIMARIA LEANDRO VELLE (COLLOTILLOS M-29)	7,225.00
12331110044	PRIMARIA FRANCISCO I MADERO (ELORZA ZONA Z)	290,320.00
12331110045	JARDIN DE NIÑOS GIOTTO (LOC. 01)	118,588.00
12331110046	ID.-12892 ESCUELA (AQUILES SERDAN)	1,577,263.00
12331110047	ID.-12894 JARDIN DE NIÑOS ALFONSO RIOS (ALVARO OBREGON)	614,497.00
12331110048	ID.-12896 ESCUELA MIGUEL GONZALEZ BOCANEGRA(CAÑADA VERDE)	3,795,931.00
12331110049	ID.-12897 KINDER MARIA CURIE (CHUPADEROS)	274,969.00
12331110050	ID.-12898 PRIMARIA IGNACIO ALLENDE (CHUPADEROS)	1,281,234.00
12331110051	ID.-12899 JARDIN DE NIÑOS (EMILIANO ZAPATA)	563,085.00
12331110052	ID.-12900 JARDIN DE NIÑOS (FRANCISCO I MADERO)	324,955.00
12331110053	ID.-12901 ESCUELA PRIMARIA MELCHOR OCAMPO (FRANCISCO I.MADERO)	120,431.00
12331110054	ID.-12902 ESCUELA TELESECUNDARIA JUAN ALVAREZ (JOSE MARIA MORELOS)	817,403.00
12331110055	ID.-12903 ESCUELA PRIMARIA PLAN DE SAN LUIS(LOS ACOSTA)	464,440.00
12331110056	ID.-12904 ESCUELA PRIMARIA 30 DE ABRIL (LOS ACOSTA)	224,595.00
12331110057	ID.-12905 ESCUELA PRIMARIA PLAN DE MACARENO (LOS ACOSTA)	443,805.00
12331120000	SECRETARIA DE EDUCACION MUNICIPIO DE GUADALCAZAR	53,486,555.00
12331120001	JARDIN DE NIÑOS MARIANO JIMENEZ (GUADALUPE)	36,145.00
12331120002	JARDIN DE NIÑOS CESAREO CASTRO (ABREGO)	43,800.00
12331120003	JARDIN DE NIÑOS JUSTO SIERRA (EL HUIZACHE)	54,128.00
12331120004	KINDER LAUREANA WRITE GONZALEZ (SAN CARLOS)	46,285.00
12331120005	JARDIN DE NIÑOS JOSE MARIA PINO SUAREZ (LOS AMOLES)	52,085.00
12331120006	KINDER BENITO JUAREZ (PUERTO DE LAS CLAVELLINAS)	56,285.00
12331120007	JARDIN DE NIÑOS LUIS PASTEUR (NUÑEZ Y ANEXAS)	21,805.00
12331120008	JARDIN DE NIÑOS AMADO NERVO (NUÑEZ Y ANEXOS)	26,060.00
12331120009	JARDIN DE NIÑOS GUADALUPE VBICTORIA (PUERTA DE JESUS MARIA)	57,656.00
12331120010	JARDIN DE NIÑOS QUETZALCOATL (LA HINCADA)	49,231.00
12331120011	JARDIN DE NIÑOS LEONARDO DA VINCI (LA NEGRITA)	56,325.00
12331120012	JARDIN DE NIÑOS JOSE GUADALUPE DE ANDA (LA NEGRITA)	48,465.00
12331120013	JARDIN DE NIÑOS IGNACIO ALLENDE (LA NEGRITA)	50,348.00
12331120014	JARDIN DE NIÑOS JAIME NUNO (POZAS DE SANTA ANA)	49,620.00

continúa...

GOBIERNO DEL ESTADO DE SAN LUIS POTOSÍ
 Relación de Bienes Inmuebles que componen el Patrimonio
 Poder Ejecutivo
 Del 1o. de Enero al 31 de Diciembre del 2020

CODIGO	DESCRIPCION DEL BIEN INMUEBLE	IMPORTE
12331120015	JARDIN DE NIÑOS ESTEFANIA CASTAÑEDA (NORIA DEL REFUGIO)	48,305.00
12331120016	JARDIN DE NIÑOS MIGUEL RAMOS ARIZPE (LA VENTANA)	37,485.00
12331120017	JARDIN DE NIÑOS VICENTE GUERRERO (LA VENTANA)	48,025.00
12331120018	JARDIN DE NIÑOS MA.ELENA CHANES (SAN JUAN SIN AGUA)	8,880.00
12331120019	JARDIN DE NIÑOS FELIZ F. POLAVICINI (SAN JUAN SIN AGUA)	75,848.00
12331120020	JARDIN DE NIÑOS MIGUEL DE SERVANTES SAAVEDRA (LA POLVORA)	26,648.00
12331120021	JARDIN DE NIÑOS JOSE ANGEL CENICEROS (SANTO DOMINGO)	31,585.00
12331120022	JARDIN DE NIÑOS FRAY MOTOLINIA (BUENA VISTA)	23,585.00
12331120023	KINDER FEDERICO FRUEVEL (LA NEGRITA)	52,028.00
12331120024	ESCUELA SANTIAGO FELIPE XICOTENCATL (EL PEYOTE)	62,408.00
12331120025	ESCUELA MIGUEL AZUA (EL QUELITAL)	32,965.00
12331120026	JARDIN DE NIÑOS FERNANDO MONTES DE OCA (SAN AGUSTIN)	37,024.00
12331120027	ESCUELA PRIMARIA DIVISION DEL NORTE (SANTA RITA DEL ROCIO)	52,081.00
12331120028	ESCUELA PRIMARIA VENUSTIANO CARRANZA (SAN JUAN SIN AGUA)	60,185.00
12331120029	PRIMARIA EMILIANO ZAPATA (EL HUIZACHE)	79,208.00
12331120030	ESCUELA EMILIANO ZAPATA (EL QUELITAL)	162,225.00
12331120031	ESCUELA PRIMARIA IGNACIO LOPEZ RAYO (SAN CARLOS)	28,345.00
12331120032	JARDIN DE NIÑOS ADOLFO RUIZ CORTINES (EL MILAGRO)	47,381.00
12331120033	ESCUELA PRIMARIA RURAL FEDERAL HIMNO NACIONAL (EL FRAILE 9)	52,665.00
12331120034	ESCUELA PRIMARIA RURAL EMILIANO ZAPATA (EL FRAILE)	37,725.00
12331120035	ESCUELA PRIMARIA FEDERAL LIBRADO RIVERA (LOS AMOLES)	125,065.00
12331120036	ESCUELA PRIMARIA MIGUEL HIDALGO (EL REALEJO)	63,278.00
12331120037	ESCUELA PRIMARIA MIGUEL BARRAGAN (LA CLAVELLINA)	65,165.00
12331120038	ESCUELA PRIMARIA FRANCISCO GONZALEZ BOCANEGRA (NUÑEZ Y ANEXOS)	56,565.00
12331120039	ESCUELA PRIMARIA EMILIANO ZAPATA (NUÑEZ Y ANEXOS)	37,385.00
12331120040	ESCUELA PRIMARIA MANUEL AVILA CAMACHO (PUERTA DE JESUS MARIA)	36,856.00
12331120041	PRIMARIA FRANCISCO I MADERO (SAN CRISTOBAL)	202,898.00
12331120042	ESCUELA PRIMARIA JOSE MARIA MORELOS Y PAVON (EL MILAGRO)	188,206.00
12331120043	ESCUELA PRIMARIA BENITO JUAREZ (NORIA DEL REFUGIO)	147,425.00
12331120044	PRIMARIA PONCIANO ARRIAGA (EL JILOTE)	64,025.00
12331120045	ESCUELA PRIMARIA MIGUEL HIDALGO (SAN AGUSTIN)	34,905.00
12331120046	ESC.PRIM.RURAL FEDERAL PROF.AURELIO MANRIQUE (LA VANTANA)	51,745.00
12331120047	ESC.PRIM.RURAL FEDERAL ANTONIO DIAZ SOTO Y GAMA (LA VENTANA)	50,125.00
12331120048	ESCUELA PRIMARIA EMILIANO ZAPATA (PRESA DE GUADALUPE)	49,965.00
12331120049	ESCUELA PRIMARIA RURAL PLAN DE SAN LUIS (LA POLVORA)	57,125.00
12331120050	ESCUELA PRIMARIA GENOVEVO RIVAS GUILLEN (SANTO DOMINGO)	60,765.00
12331120051	ESCUELA PRIMARIA PROGRESO AGRARIO (BUENA VISTA)	148,020.00
12331120052	ESC.PRIMARIA ADOLFO LOPEZ MATEOS (LA NEGRITA)	285,998.00
12331120053	ESCUELA PRIMARIA BENITO JUAREZ (EL PEYOTE)	254,378.00
12331120054	ESCUELA PRIMARIA NICOLAS BRAVO (EL ORO)	122,465.00

continúa...

GOBIERNO DEL ESTADO DE SAN LUIS POTOSÍ
Relación de Bienes Inmuebles que componen el Patrimonio
Poder Ejecutivo
Del 1o. de Enero al 31 de Diciembre del 2020

CODIGO	DESCRIPCION DEL BIEN INMUEBLE	IMPORTE
12331120055	ESCUELA PRIMARIA IGNACIO ZARAGOZA (SAN JUAN SIN AGUA)	75,405.00
12331120056	ESCUELA TELESECUNDARIA PEDRO VALLEJO (ABREGO)	671,285.00
12331120057	ESCUELA TELESECUNDARIA PROGRESO (SAN JUAN SIN AGUA)	66,825.00
12331120058	ESCUELA TELESECUNDARIA HERMEREJILDO GALEANA (SAN JUAN SIN AGUA)	63,638.00
12331120059	TELESECUNDARIA NIÑOS HEROES (EL HUIZACHE)	79,268.00
12331120060	ESCUELA TELESECUNDARIA GUADALUPE VICTORIA (SAN CARLOS)	46,885.00
12331120061	ESCUELA SECUNDARIA TECNICA(POZAS DE SANTA ANA)	1,008,418.00
12331120062	ANEXO ESCUELA TECNICA NO55(POSAS DE SANTA ANA)	7,403,000.00
12331120063	ANEXO 111 ESC.SECUNDARIA TECNICA NO.55 (POZAS DE SANTA ANA)	550,170.00
12331120064	ESCUELA COMINITARIA C.MARIANO(LOS ANTEOJOS)	120,000.00
12331120065	ESCUELA PRIMARIA HONORATO C.(POZO DE ACUÑA)	2,714,000.00
12331120066	ESCUELA PRIMARIA (LA VENTANA)	3,814,000.00
12331120067	ESCUELA PRIMARIA FRANCISCO VILLA (LAS NEGRITAS)	2,309,000.00
12331120068	ESCUELA PRIMARIA RURAL ELFEGO8LAS NEDRITAS)	2,918,000.00
12331120069	ESCUELA PRIMARIA BENITO JUAREZ(POZAS DE SANTA ANA)	8,776,000.00
12331120070	ESCUELA PRIMARIA (POZAS DE SANTA ANA)	469,548.00
12331120071	ESCUELA PRIMARIA (POZAS DE SANTA ANA)	129,052.00
12331120072	ESCUELAA(SAN JUAN SIN AGUA)	579,506.00
12331120073	JARDIN DENIÑOS BERTHA VON G.(SAN CRISTOBAL)	375,000.00
12331120074	JARDIN DE NIÑOS (TERRENO DE LAS POZAS)	351,000.00
12331120075	ESCUELA PRIMARIA(LA VERDOLAGA)	184,209.00
12331120076	ESCUELA PREPARATORIA(LA VERDOLAGA)	30,697.00
12331120077	JARDIN DE NIÑOS (EL,ORO)	810,000.00
12331120078	JARDIN DE NIÑOS IGNACIO ZARAGOZA(POZO DE ACUÑA)	451,000.00
12331120079	JARDIN DE NIÑOS NARCIZO MENDOZA(EL FRAILE)	458,000.00
12331120080	JARDIN DE NIÑOS(SAN CRISTOBAL)	125,000.00
12331120081	JARDIN DE NIÑOS(EL REALEJO)	377,000.00
12331120082	ESCUELA PRIMARIA (SAN LUIS SIN AGUA)	240,451.00
12331120083	ESCUELA (EL QUELITAL)	1,416,000.00
12331120084	ESCUELA PRIMARIA ALFREDO Y BON.(LA HICADA)	5,978,000.00
12331120085	ESCUELA PRIMARIA ADOLFO LOPEZ P.(LAS NEGRITAS)	7,141,000.00
12331130000	SECRETARIA DE EDUCACION MUNICIPIO DE MATEHUALA	78,107,573.00
12331130001	PRIMARIA EMILIANO CARRANZA (ENCARNACION DE ABAJO)	2,573,000.00
12331130002	JARDIN DE NIÑOS RAMON LOPEZ VELARDE (LA LAGUNITA)	7,164,000.00
12331130003	JARDIN DE NIÑOS JUAN ESCUTIA (MATEHUALA)	112,254.00
12331130004	JARDIN DE NIÑOS MIGUEL HIDALGO (EL MEZQUITE)	38,494.00
12331130005	JARDIN DE NIÑOS ROSAS DE LA INFANCIA (EL MEZQUITE M.05)	15,291.00
12331130006	JARDIN DE NIÑOS JUVENTINO ROSAS (PASTORIZA)	26,850.00
12331130007	KINDER MIQUEL LERDO DE TEJADA (NORIA DE LA CABRA)	26,000.00
12331130008	JARDIN DE NIÑOS PONCIANO ARRIAGA (ESTANQUE DE AGUA BUENA)	88,256.00

continúa...

GOBIERNO DEL ESTADO DE SAN LUIS POTOSÍ
 Relación de Bienes Inmuebles que componen el Patrimonio
 Poder Ejecutivo
 Del 1o. de Enero al 31 de Diciembre del 2020

CODIGO	DESCRIPCION DEL BIEN INMUEBLE	IMPORTE
12331130009	JARDIN DE NIÑOS FRANCISCI I. MADERO (ESTANQUE DE AGUA BUENA)	14,756.00
12331130010	KINDER FRANCISCO ZARCO (LA CARBONERA)	11,201.00
12331130011	JARDIN DE NIÑOS MERCEDES VARGAS (RANCHO ALEGRE)	31,763.00
12331130012	JARDIN DE NIÑOS AGUSTIN MELGAR (TANQUE COLORADO)	24,289.00
12331130013	KINDER IGNACIO ZARAGOZA (SAN JUAN DE LOS TROJES)	78,600.00
12331130014	PRIMARIA BRIGIDA GRCA DE JUAREZ (LA LAGUNITA)	1,768,622.00
12331130015	PRIMARIA ROSARIO CASTELLANOS (MATEHUALA M-172)	10,996,000.00
12331130016	ESCUELA PRIMARIA MESTRO ANTONIO RODRIGUEZ (EL MEZQUITE 9	27,649.00
12331130017	ESCUELA PRIMARIA MELCHOR OCAMPO (SANTA CLARA)	80,348.00
12331130018	ESCUELA PRIMARIA ANTONIO TORRES (PASTORIZA)	76,088.00
12331130019	PRIMARIA JUSTO SIERRA (NORIA DE LA CABRA)	96,979.00
12331130020	ESCUELA PRIMARIA FRANCISCO I MADERO (ARROYITO DEL AGUA)	166,416.00
12331130021	ESCUELA PRIMARIA INDEPENDENCIA NACIONAL (PIEDRA BLANCA)	41,180.00
12331130022	RURAL FEDERAL GUADALUPE VICTORIA (LA LUZ)	39,398.00
12331130023	PRIMARIA ESCUADRO 201 (ESTANQUE DE AGUA BUENA)	91,756.00
12331130024	PRIMARIA EL PENSADOR MEXICANO (SAN JOSE DE LA VIUDA)	102,369.00
12331130025	PRIMARIA JUAN SARABIA (ESTANQUE DE AGUA BUENA)	128,150.00
12331130026	ESCUELA PRIMARIA FEDERAL REVOLUCION MEXICANA (SANTA ANA)	581,568.00
12331130027	ESCUELA PRIMARIA PONCIANO ARRIAGA (MATEHUALA)	1,454,850.00
12331130028	ESCUELA PRIMARIA 6 DE ENERO 1915 (SAN JOSE DE LOS TROJES)	76,628.00
12331130029	ESCUELA PRIMARIA IGNACIO ALLENDE (MARAVILLAS 9	78,488.00
12331130030	ESCUELA PRIMARIA GENERAL MARIANO ARISTA (LA CAJA Y ANEXAS)	30,456.00
12331130031	ESCUELA PRIMARIA JUVENTINO ROSAS (RANCHO NUEVO)	228,878.00
12331130032	ESCUELA PRIMARIA BENITO JUAREZ (SAN JOSE DE LOS SOTOLES Y ANEXO)	20,525.00
12331130033	ESCUELA PRIMARIA MIGUEL HIDALGO (SAN RAFAEL)	87,265.00
12331130034	PRIMARIA RURAL IGNACIO ZARAGOZA (LA CARBONERA)	16,585.00
12331130035	ESC.RURAL FEDERAL EMILIANO ZAPATA (CERRITO BLANCO)	1,576,000.00
12331130036	ESCUELA PRIMARIA LAZARO CARDENAS (ARROYITO DEL AGUA)	99,436.00
12331130037	ESCUELA PRIMARIA BENITO JUAREZ (BUENE VISTA)	70,148.00
12331130038	ESCUELA TELESECUNDARIA MANUEL J.OTHON (EL MEZQUITE)	146,944.00
12331130039	ESCUELA TELESECUNDARIA FCO.GONZALEZ BOCANEGRA (POZO DE SANTA CLARA)	299,528.00
12331130040	ESCUELA TELESECUNDARIA MANUEL J.OTHON (PASTORIZA)	2,713,000.00
12331130041	ESCUELA TELESECUNDARIA VICENTE GUERRERO (NORIA DE LA CABRA)	2,682,000.00
12331130042	ESCUELA TELESECUNDARIA AMADO NERVO (ESTANQUE DE AGUA BUENA)	75,919.00
12331130043	TELESECUNDARIA FRANCISCO JAVIER MINA (SAN JOSE DE LA VIUDA)	118,909.00
12331130044	TELESECUNDARIA IGNACIO M.ALTAMIRANO (LA CARBONERA)	154,950.00
12331130045	TELESECUNDARIA TTE.JUAN DE LA BARRARA (POCITOS Y RANCHO ALEGRE)	39,133.00
12331130046	ESCUELA TELESECUNDARIA NIÑOS HEROES (SAN JOSE DE LAS TROJES)	136,778.00
12331130047	ESCUELA TELESECUNDARIA BENITO JUAREZ (MARAVILLAS)	59,738.00

continúa...

GOBIERNO DEL ESTADO DE SAN LUIS POTOSÍ
 Relación de Bienes Inmuebles que componen el Patrimonio
 Poder Ejecutivo
 Del 1o. de Enero al 31 de Diciembre del 2020

CODIGO	DESCRIPCION DEL BIEN INMUEBLE	IMPORTE
12331130048	TELESECUNDARIA MIGUEL HIDALGO (LA CAJA Y ANEXOS)	98,916.00
12331130049	ESCUELA TELESECUNDARIA GRACIANO SANCHEZ (RANCHO NUEVO)	467,798.00
12331130050	ESC.TELESECUNDARIA GRAL. MARIANO ARISTA (SAN JOSE DE LA PEÑA)	208,196.00
12331130051	TELESECUNDARIA FRANCISCO GONZALEZ BOCANEGRA (SAN ANTONIO DE LOS CASTILLOS)	1,864,000.00
12331130052	ESCUELA TELESECUNDARIA PONCIANO ARRIAGA (BUENAVISTA)	39,608.00
12331130053	ANEXO JARDIN DE NIÑOS ROSAS DE LA INFANCIA (EL MEZQUITE)	11,620.00
12331130054	PRIMARIA ROSARIO CASTELLANOS (MATEHUALA M.-173)	12,111,000.00
12331130055	JARDIN DE NIÑOS JUAN DE LA BARRERA	1,158,000.00
12331130056	JARDIN DE NIÑOS BENITO JUAREZ (ARROYITO DEL AGUA)	1,260,000.00
12331130057	ESCUELA PRIMARIA JULIAN CARRILLO (SAN JOSE DE LOS SOTOLES)	2,121,000.00
12331130058	ESCUELA PRIMARIA RURAL BENITO JUAREZ (SANTA LUCIA)	5,580,000.00
12331130059	ESCUELA PRIMARIA JOSE MARIA MORELOS Y PAVON (SAN ANTONIO)	3,276,000.00
12331130060	JARDIN DE NIÑOS JUAN ESCUTIA	259,000.00
12331130061	SEER ESCUELA SECUNDARIA MIGUEL HIDALGO	10,343,000.00
12331130062	KINDER GABRIEL MISTRAL(SAN RAFAEL)	625,000.00
12331130063	PRIMARIA FRANCISCO I MADERO(TANQUE COLORADO)	3,370,000.00
12331130064	ESCUELA PRIMARIA FRANCISCO GONZALEZ (SAN JOSE DE IPOA)	747,000.00
12331140000	SECRETARIA DE EDUCACION MUNICIPIO DE RIOVERDE	1,792,839.00
12331140001	JARDIN DE NIÑOS FEDERAL JOSE CLEMENTE OROZCO (PUERTO DE MARTINEZ)	10,503.00
12331140002	JARDIN DE NIÑOS 5 DE FEBRERO (PLAZUELA)	17,604.00
12331140003	JARDIN DE NIÑOS JUAN DE ASBAJE (EL RIACHUELO -EL PASO)	16,068.00
12331140004	JARDIN DE NIÑOS INDEPENDENCIA DE MEXICO (EL RIACHUELO)	24,876.00
12331140005	JARDIN DE NIÑOS LAZARO CARDENAS DEL RIO (SAN JOSE DE GALINAS)	14,637.00
12331140006	JARDIN DE NIÑOS FEDERICO FRANCOIS CHOPIN (ADJUNTAS)	10,475.00
12331140007	JARDIN DE NIÑOS IGNACIO MANUEL ALTAMIRANO (SALTO Y ANEXOS)	47,049.00
12331140008	JARDIN DE NIÑOS -NIÑOS HEROES (SALTO Y ANEXOS)	12,189.00
12331140009	JARDIN DE NIÑOS AURELIO MANRIQUE (LA LOMA)	12,312.00
12331140010	JARDIN DE NIÑOS JUSTO SIERRA (TANQUE DE SAN JUAN)	20,436.00
12331140011	JARDIN DE NIÑOS ANDRES QUINTANA ROO (PASO DE SAN ANTONIO)	15,060.00
12331140012	JARDIN DE NIÑOS GABRIELA MISTRAL (SANTA RITA)	18,621.00
12331140013	JARDIN DE NIÑOS RICARDO FLORES MAGON (SAN SEBASTIAN)	18,069.00
12331140014	JARDIN DE NIÑOS PRIMERO DE MAYO (SAN JOSE DE LAS FLORES)	16,464.00
12331140015	JARDIN DE NIÑOS CARMEN RAMOS DEL RIO (SAN DIEGO)	27,048.00
12331140016	JARDIN DE NIÑOS I DE MAYO (CANOAS)	11,475.00
12331140017	ESCUELA PRIMARIA MIGUEL HIDALGO	12,375.00
12331140018	PRIMARIA CONSTITUCION MEXICANA (SAN JOSE DE GALLUINAS)	47,088.00
12331140019	PRIMARIA CASA EDUCATIVA DEL PUEBLO (SALTO Y ANEXOS)	164,400.00
12331140020	PRIMARIA SENDA DE LA CULTURA (TANQUE DE SAN JUAN)	17,403.00
12331140021	PRIMARIA MELCHOR OCAMPO (PASO DE SAN ANTONIO)	20,355.00

continúa...

GOBIERNO DEL ESTADO DE SAN LUIS POTOSÍ
Relación de Bienes Inmuebles que componen el Patrimonio
Poder Ejecutivo
Del 1o. de Enero al 31 de Diciembre del 2020

CODIGO	DESCRIPCION DEL BIEN INMUEBLE	IMPORTE
12331140022	PRIMARIA LAZARO CARDENAS (SAN SEBASTIAN)	27,015.00
12331140023	PRIMARIA CUAUHTEMOC (EL CHARCO)	44,460.00
12331140024	PRIMARIA FEDERAL LEANDRO VALLE (SAN DIEGO)	22,147.00
12331140025	PRIMARIA BENITO JUAREZ (SANTA ISABEL Y OBRAJERO)	52,299.00
12331140026	PRIMARIA MEJORAMIENTO CULTURAL (RIO DE BAGRES)	8,671.00
12331140027	PRIMARIA FEDERAL 20 DE NOVIEMBRE (EL RIACHUELO 9)	29,151.00
12331140028	PRIMARIA BENITO JUAREZ (EL CHUPADEROS)	46,500.00
12331140029	PRIMARIA RAFAEL MARTINEZ (SALTO Y ANEXOS)	40,851.00
12331140030	PRIMARIA BENITO JUAREZ (SALTO Y ANEXOS 9)	23,052.00
12331140031	PRIMARIA JUSTO SIERRA (LA LOMA)	27,807.00
12331140032	PRIMARIA 20 DE NOVIEMBRE (PLAZUELA)	49,368.00
12331140033	PRIMARIA FEDERAL FRANCISCO I MADERO (SAN MARTIN)	26,523.00
12331140034	PRIMARIA VICENTE GUERRERO (SALTO Y ANEXOS)	43,899.00
12331140035	TELESECUNDARIA JUAN SARABIA (MILPITAS)	27,003.00
12331140036	TELESECUNDARIA ESTATAL (SANTA ISABEL Y OBRAJERO)	36,303.00
12331140037	TELESECUNDARIA LAZARO CARDENAS (EL RIACHUELO)	160,320.00
12331140038	TELESECUNDARIA CARLOS JONGITUD BARRIOS (EL RIACHUELO)	9,588.00
12331140039	TELESECUNDARIA EMILIANO PORTES GIL (CANOAS)	28,368.00
12331140040	TELESECUNDARIA MARIANO JIMENEZ (ADJUNTAS)	8,499.00
12331140041	ESCUELA TELESECUNDARIA JOSE LOPEZ PORTILLO (SALTO Y ANEXOS)	36,468.00
12331140042	TELESECUNDARIA MIGUEL BARRAGAN (SALTO Y ANEXOS)	18,183.00
12331140043	ESCUELA TELESECUNDARIA NETZAHUALCOYOTL (SALTO Y ANEXOS)	108,780.00
12331140044	TELESECUNDARIA CARLOS JONGUITUD BARRIOS (SAN JOSE DE LAS FLORES)	6,600.00
12331140045	TELESECUNDARIA PASCUAL GERARDO (REDENCION NACIONAL)	32,751.00
12331140046	ESCUELA TELESECUNDARIA FRANCISCO I MADERO (LA LOMA)	3,197.00
12331140047	TELESECUNDARIA ALMA CAMPESINA (PASO DE SAN ANTONIO)	12,060.00
12331140048	TELESECUNDARIA JUSTO SIERRA (EL CHARCO)	59,388.00
12331140049	ESCUELA TELESECUNDARIA PROFA. ROSA MATA (SAN MARTIN)	64,047.00
12331140050	ESCUELA TELESECUNDARIA JOSEFA ORTIZ DE DOMINGUEZ (SANTA RITA)	41,607.00
12331140051	TELESECUNDARIA JUAN ALVAREZ (SAN DIEGO)	18,072.00
12331140052	TELESECUNDARIA JUAN SARABIA (SAN SEBASTIAN)	8,232.00
12331140053	TELESECUNDARIA MARIANO JIMENEZ (EL RIACHUELO)	72,735.00
12331140054	TELESECUNDARIA JULIAN CARRILLO (TANQUE DE SAN JUAN)	44,388.00
12331150000	SECRETARIA DE EDUCACION MUNICIPIO DE LAGUNILLAS	914,806.00
12331150001	ESCUELA PRIMARIA FRANCISCO GONZALEZ BOCANEGRA (PINHUAN)	91,084.00
12331150002	ESCUELA PRIMARIA MELCHOR OCAMPO (PINHUAN)	20,283.00
12331150003	TELESECUNDARIA RAMON LOPEZ VELARDE (LAGUNA VERDE)	281,145.00
12331150004	ESCUELA PRIMARIA EMILIANO ZAPATA (EL IRADOR)	110,029.00
12331150005	ESCUELA PRIMARIA LAZARO CARDENAS (NIEVES MIRADOR)	66,169.00
12331150006	ESCUELA PRIMARIA FRANCISCO I MADERO (LA REFORMA)	93,409.00

continúa...

GOBIERNO DEL ESTADO DE SAN LUIS POTOSÍ
Relación de Bienes Inmuebles que componen el Patrimonio
Poder Ejecutivo
Del 1o. de Enero al 31 de Diciembre del 2020

CODIGO	DESCRIPCION DEL BIEN INMUEBLE	IMPORTE
12331150007	ESCUELA TELESECUNDARIA FCO.GONZALEZ BOCANEGRA (PINHUAN)	49,800.00
12331150008	ESCUELA TELESECUNDARIA FRANCISCO JAVIER MINA (PINHUAN)	13,444.00
12331150009	TELESECUNDARIA FRANCISCO VILLA (NIEVES.MIRADOR Y REFORMA)	69,049.00
12331150010	JARDIN DE NIÑOS GUILLERMO AGUIRRE FIERRO (PINHUAN)	31,320.00
12331150011	TELESECUNDARIA MIGUEL HIDALGO (LA PRESA)	89,074.00
12331160000	SECRETARIA DE EDUCACION MUNICIPIO DE RAYON	153,375.00
12331160001	JARDIN DE NIÑOS CUAUHTEMOC (VAQUEROS)	7,720.00
12331160002	JARDIN DE NIÑOS JOSE MA.MORELOS Y PAVON (AMOLADERAS)	8,046.00
12331160003	ESCUELA PRIMARIA MIGUEL HIDALGO (VAQUEROS)	512.00
12331160004	ESCUELA PRIMARIA CUAUHTEMOC (CERRITO DE LA CRUZ)	27,976.00
12331160005	ESC.PRIMARIA RURAL FEDERAL LEONA VICARIO (AMOLADERAS)	14,446.00
12331160006	ESCUELA TELESECUNDARIA VICENTE GUERRERO (CERRITO DE LA CRUZ)	26,171.00
12331160007	ESCUELA TELESECUNDARIA GENERAL LAZARO CARDENAS (AMOLADERAS)	39,701.00
12331160008	ESCUELA TELESECUNDARIA JUAN DE LA BARRERA (SAN FELIPE DE JESUS)	8,032.00
12331160009	ESCUELA PRIMARIA MIGUEL HIDALGO (VAQUEROS)	20,771.00
12331170000	SECRETARIA DE EDUCACION MUNICIPIO DE CAXCATLAN	18,718,875.00
12331170001	JARDIN DE NIÑOS VICENTE GUERRERO (CUILONICO Y ANEXAS TEPETLANCO)	28,650.00
12331170002	KINDER SR.HECTOR CONTRERAS GUTIERREZ (IXPATLACH)	33,240.00
12331170003	JARDIN DE NIÑOS LUIS PASTEUR (MAHUAJCO)	21,750.00
12331170004	JARDIN DE NIÑOS JUSTO SIERRA (AMAXAC)	26,430.00
12331170005	JARDIN DE NIÑOS JOSE VASCONCELOS (MAYTLA)	41,160.00
12331170006	JARDIN DE NIÑOS GRACIELA MORENO SOTO (COMUNIDAD CALMECAYO)	76,650.00
12331170007	JARDIN DE NIÑOS MANUEL M. PONCE (TAZAQUIL)	32,947.50
12331170008	JARDIN DE NIÑOS PROFR.JESUS MELO MORALES (AJUATITLA)	53,670.00
12331170009	JARDIN DE NIÑOS ENRIQUE REBSAMEN (TIOAMEL)	22,230.00
12331170010	PREESCOLAR TZACAN TENEK (AMQAXAC)	29,520.00
12331170011	ESCUELA PREESCOLAR ANGELICA CASTRO DE LA FUENTE (CALMECAYO)	64,627.50
12331170012	JARDIN DE NIÑOS VICENTE GUERRERO (CALMECAYO)	48,187.50
12331170013	PRIMARIA LAZARO CARDENAS (CALMECAYO)	338,827.50
12331170014	PRIMARIA 18 DE MARZO (TAZAQUIL)	162,997.50
12331170015	ESC.PRIM.RURAL FED. GONZALEZ BOCANEGRA (AJUATITLA)	336,727.50
12331170016	ESCUELA PRIMARIA 5 DE MAYO 1862 (LAS MESAS)	178,717.50
12331170017	ESCUELA PRIMARIA IGNACIO ZARAGOZA (MAHUAJCO)	203,760.00
12331170018	ESCUELA PRIMARIA 5 DE FEBRERO (TIOMEL)	82,080.00
12331170019	ESCUELA PRIMARIA MUGUEL HIDALGO Y COSTILLA (AMAXAC)	3,072,000.00
12331170020	ESCUELA PRIMARIA INDIGENA BENITO JUAREZ (CALMECAYO)	466,597.50
12331170021	ESCUELA PRIMARIA BILINGUE JUAN MIRANDA URESTI (IXPATLACH)	112,950.00
12331170022	ESCUELA TELESECUNDARIA JUSTO SIERRA (AMAXAC)	103,230.00
12331170023	ESC.TELESECUNDARIA LAZARO CARDENAS (LAS MESAS)	113,647.50
12331170024	TELESECUNDARIA RAFAEL RAMIREZ (TAZAQUIL)	18,277.50

continúa...

GOBIERNO DEL ESTADO DE SAN LUIS POTOSÍ
Relación de Bienes Inmuebles que componen el Patrimonio
Poder Ejecutivo
Del 1o. de Enero al 31 de Diciembre del 2020

CODIGO	DESCRIPCION DEL BIEN INMUEBLE	IMPORTE
12331170025	ID.-12572 ESCUELA CONAFE GENERAL LAZARO CARDENAS	31,000.00
12331170026	ID.-12573 ECUELA DE EDUCACION INICIAL (TAOMEL)	538,000.00
12331170027	ID.-12574 ESCUELA PRIMARIA JOSE MARIA MORELOS (CUILONICO)	1,346,000.00
12331170028	ID.-12575 ESCUELA DE EDUCACION INICIAL INDIGENA (LAS MESAS)	375,000.00
12331170029	ID.-12576 CENTRO DE EDUCACION PREESCOLAR INDIGENA (LAS MESAS)	895,000.00
12331170030	ID.-12577 TELESECUNDARIA FRANCISCO I MADERO(CALMECAYO)	1,637,000.00
12331170031	ID.-12578 ESCUELA PRIMARIA INDIGENA BENITO JUAREZ (CALMICAYO)	4,833,000.00
12331170032	ALBARGUE ESCOLAR BENITO JUAREZ (CALMECAYO)	3,395,000.00
12331180000	SECRETARIA DE EDUCACION MUNICIPIO DE HUHUELTLAN	36,989,792.50
12331180001	JARDIN DE NIÑOS MARIANO MATAMOROS (TANTOCOY)	34,050.00
12331180002	JARDIN DE NIÑOS JOSE VASCONCELOS (NACIMIENTO DE HUICHIHUAYAN)	40,237.50
12331180003	JARDIN DE NIÑOS MIGUEL ALEMAN (COMUNIDAD SAN JOSE)	17,377.50
12331180004	ESCUELA PRIMARIA RURAL FED.RENACIMIENTO (TANTOCOY)	119,820.00
12331180005	PRIMARIA GREGORIO TORRES QUINTERO (LA PIMIENTA)	611,647.50
12331180006	ESCUELA PRIMARIA RURAL FED.BENITO JUAREZ (TZINEJA)	79,740.00
12331180007	ESCUELA PRIMARIA PONCIANO ARRIAGA (COMUNIDAD SAN JOSE)	210,847.50
12331180008	ESCUELA PRIMARIA VENUSTIANO CARRANZA (TANZAMADZ)	173,827.50
12331180009	ESCUELA PRIMARIA FED.BILINGUE CARDENAS (TZINEJA)	39,030.00
12331180010	ESCUELA TELESECUNDARIA GRACIANO SANCHEZ (COMUNIDAD SAN JOSE)	45,727.50
12331180011	ESCUELA TELESECUNDARIA FRANCISCO SARABIA (TANTOCOY)	182,610.00
12331180012	TELESECUNDARIA FRANCISCO GONZALEZ BOCANEGRA (LA PIMIENTA)	175,650.00
12331180013	ESCUELA TELESECUNDARIA FERNANDO MONTES DE OCA (TANTOCOY)	73,410.00
12331180014	TELESECUNDARIA DAMIEN CARMONA (NACIMIENTO DE HUICHIHUAYAN)	135,817.50
12331180015	ID.-12672 ESCUELA PRIMARIA SAN JOSE	7,250,000.00
12331180016	ID.-12673 ESCUELA (CALLE AGRARIA)	5,900,000.00
12331180017	ID.-12674 ESCUELA BARTOLOME DE LAS CASAS	6,200,000.00
12331180018	ID.-12675 ESCUELA NIÑOS HEROES	2,200,000.00
12331180019	ID.-12676 JARDIN DE NIÑOS NIÑOS HEROES	1,600,000.00
12331180020	ID.-12677 CENTRO DE EDUCACION PREESCOLAR ALICIA RAMIREZ	5,400,000.00
12331180021	ID.-12678 ESCUELA PREESCOLAR LA PILA	3,200,000.00
12331180022	ID.-12679 ESCUELA PREESCOLAR BILINGUE NIÑOS HEROES	1,250,000.00
12331180023	ID.-10284 TELESECUNDARIA GRACIANO SANCHEZ	2,050,000.00
12331190000	SECRETARIA DE EDUCACION MUNICIPIO DE SAN ANTONIO	16,801,957.23
12331190001	JARDIN DE NIÑOS TLAXCALA (LEJEM)	49,770.00
12331190002	JARDIN DE NIÑOS EZAQUIEL AHUMADA (SANTA MARTHA)	21,997.50
12331190003	JARDIN DE NIÑOS NIÑOS HEROES (POXCHICH)	64,837.50
12331190004	ESC.PRIMARIA RERAL VENUSTIANO CARRANZA (LEJEM)	207,847.50
12331190005	ESCUELA PRIMARIA EMILIANO ZAPATA (SANTA MARTHA)	211,792.12
12331190006	ESCUELA PRIMARIA IGNACIO ZARAGOZA (POKCHICH)	143,855.67
12331190007	ESCUELA PRIMARIA IGNACIO ZARAGOZA M.-7 (POKCHICH)	86,167.50

continúa...

GOBIERNO DEL ESTADO DE SAN LUIS POTOSÍ
Relación de Bienes Inmuebles que componen el Patrimonio
Poder Ejecutivo
Del 1o. de Enero al 31 de Diciembre del 2020

CODIGO	DESCRIPCION DEL BIEN INMUEBLE	IMPORTE
12331190008	ESC.PRIMARIA JOSE4 MA.MORELOS Y PAVON (LEJEM)	94,170.00
12331190009	PRIMARIA VENUSTIANO CARRANZA (SAN PEDRO)	130,867.50
12331190010	ESCUELA BILINGUE EMILIANO ZAPATA (LEJEM)	105,570.00
12331190011	TELESECUNDARIA JULIAN CARRILLO (SAN PEDRO)	13,081.94
12331190012	ID.-1280 JARDIN DE NIÑOS VICENTE SUAREZ	1,060,000.00
12331190013	ID.-12681 ESCUELA SECUNDARIA GRAL MARIANO ARISTA	8,454,000.00
12331190014	ID.-12682 JARDIN DE NIÑOS NIÑOS HEROES	465,000.00
12331190015	ID.-12683 ESCUELA TELESECUNDARIA IGNACIO ZARAGOZA	5,693,000.00
12331200000	SECRETARIA DE EDUCACION MUNICIPIO DE EBANO	1,025,752.74
12331200001	ESCUELA PREESCOLAR LIC.BENITO JUAREZ (LA REFORMA)	49,842.90
12331200002	JARDIN DE NIÑOS ALEGRIA (LA REFORMA)	75,217.50
12331200003	JARDIN DE NIÑOS VALENTIN GOMEZ (20 DE NOVIEMBRE)	65,287.50
12331200004	ESCUELA PRIMARIA MELCHOR OCAMPO (LA REFORMA)	324,427.50
12331200005	ESC.PRIM.JOSEFA ORTIZ DE DOMINGUEZ N.C.P.E (ESTACION VELASCO)	7,470.00
12331200006	ESC.PRIMARIA FEDERAL 20 DE NOVIEMBRE (20 DE NOVIEMBRE)	188,557.50
12331200007	ESC. TELESECUNDARIA MIGUEL HIDALGO (20 DE NOVIEMBRE)	99,337.50
12331200008	TELESECUNDARIA MARIANO JIMENEZ (LA REFORMA)	198,510.00
12331200009	ESCUELA TELESECUNDARIA MANUEL JOSE OTHON (LA REFORMA)	17,102.34
12331210000	SECRETARIA DE EDUCACION MUNICIPIO DE SALINAS	25,502,547.00
12331210001	JARDIN DE NIÑOS MANUEL GUTIERREZ NAJERA (PALMA PEGADA)	1,146,486.00
12331210002	JARDIN DE NIÑOS AMADO NERVO (POZO SECO)	21,720.00
12331210003	KINDER MANUEL M.PONCE (SALITRILLOS)	8,765.00
12331210004	JARDIN DE NIÑOS FRANCISCO JAVIER MINA (EL POTRERO)	1,229,356.00
12331210005	KINDER FRANCISCO I MADERO (AZOQUEROS)	28,685.00
12331210006	ESCUELA PRIMARIA VICENTE GUERRERO (SAN EVARISTO)	154,005.00
12331210007	ESCUELA PRIMARIA CRISTOBAL COLON (EL POTRERO)	3,219,120.00
12331210008	ESCUELA PRIMARIA AQUILES SERDAN (PALMA PEGADA)	119,545.00
12331210009	ESCUELA PRIMARIA AQUILES SERDAN M.82 Z6(PALMA PEGADA)	850,188.00
12331210010	ESC.PRIM.RURAL FEDERAL HEROES DE NACUZARI (POZO SECO)	42,085.00
12331210011	ESCUELA PRIMARIA 5 DE FEBRERO (SAN ANTONIO DE PAZ)	210,825.00
12331210012	ESCUELA PRIMARIA JOSE MARIA MORELOS (AZOQUEROS)	117,245.00
12331210013	ESCUELA TELESECUNDARIA EMILIANO ZAPATA (PALMA PEGADA)	64,560.00
12331210014	TELESECUNDARIA FRANCISCO GONZALEZ BOCANEGRA (SALITRILLOS)	63,165.00
12331210015	ESCUELA TELESECUNDARIA BENITO JUAREZ (PUNTEROS)	84,265.00
12331210016	ESCUELA TELESECUNDARIA MANUEL JOSE OTHON (SAN SANTONIO DE PAZ)	34,985.00
12331210017	ESCUELA TELESECUNDARIA LAZARO CARDENAS (EL POTRERO)	19,140.00
12331210018	TELESECUNDARIA JULIAN CARRILLO (SAN ISIDRO)	200,865.00
12331210019	ID.-12594 KINDER (EL POTRO)	799,307.00
12331210020	ID.-12595 ESCUELA PRIMARIA JUAN SARABIA (EL POTRO)	1,066,208.00
12331210021	ID.-12597 ESCUELA PRIMARIA COMUNITARIA (PALMA PEGADA)	67,507.00

continúa...

GOBIERNO DEL ESTADO DE SAN LUIS POTOSÍ
 Relación de Bienes Inmuebles que componen el Patrimonio
 Poder Ejecutivo
 Del 1o. de Enero al 31 de Diciembre del 2020

CODIGO	DESCRIPCION DEL BIEN INMUEBLE	IMPORTE
12331210022	ID.-12598 ESCUELA PRIMARIA RURAL SEBASTIAN LERDO DE TEJADA (PALMA PEGADA)	2,724,442.00
12331210023	ID.-12599 ESCUELA PRIMARIA RURAL GUADALUPE VICTORIA (PALMAPEGADA)	2,060,229.00
12331210024	ID.-12600 ESCUELA PRIMARIA RURAL FEDERAL FRANCISCO VILLA (PALMA PEGADA)	1,689,360.00
12331210025	ID.-12601 ESCUELA PRIMARIA COMUNITARIA BENITO JUAREZ (PALMA PEGADA)	499,608.00
12331210026	ID.-12603 ESCUELA PRIMARIA COMUNITARIA (PALMA PEGADA)	3,111,028.00
12331210027	ID.-ESCUELA JESUS SILVA HERZOG (LA PAZ)	5,869,853.00
12331220000	SECRETARIA DE EDUCACION MUNICIPIO DE SANTO DOMINGO	12,082,161.00
12331220001	JARDIN DENIÑOS JUSTO SIERRA (EL SOCORRO)	22,125.00
12331220002	JARDIN DE NIÑOS GUADALUPE VICTORIA (EL ZANCARRON)	26,823.00
12331220003	JARDIN DE NIÑOS MARGARITA MAZA DE JUAREZ (FRACCION EL SABINO)	39,694.00
12331220004	JARDIN DE NIÑOS JESUS GARCIA (LA VICTORIA)	76,088.00
12331220005	JARDIN DE NIÑOS NETZAHUALCOYOTL (SANTA CLARA)	20,663.00
12331220006	JARDIN DE NIÑOZ ANEXO NETZAHUALCOYOTL (STA.CLARA)	4,613.00
12331220007	ESCUELA PRIMARIA RURAL FEDERAL AQUILES SERDAN (SAN ANTONIO DEL MEZQUITE)	67,856.00
12331220008	PRIMARIA IGNACIO RAMIREZ (EL TEPETATE)	58,448.00
12331220009	ESCUELA PRIMARIA FEDERAL JOSE VASCONCELOS (GAMEZ)	70,478.00
12331220010	ESCUELA PRIMARIA ADOLFO LOPEZ MATEOS (EL ZANCARRON)	185,065.00
12331220011	ESCUELA PRIMARIA VICENTE GUERRERO (SANTO DOMINGO)	122,348.00
12331220012	PREDIO DE LA ESCUELA RICARDO FLORES MAGON (LA VICTORIA)	63,400.00
12331220013	ESCUELA PRIMARIA RICARDO FLORES MAGON (LA VICTORIA)	7,460.00
12331220014	ESCUELA PRIMARIA RICARDO FLORES MAGON M.15 Z-1 (LA VICTORIA)	50,245.00
12331220015	ESCUELA PRIMARIA FRANCISCO I MADERO (SAN VICENTE BANDERILLAS)	133,065.00
12331220016	ESCUELA PRIMARIA BENITO JUAREZ (SANTA CLARA)	58,425.00
12331220017	ESCUELA PRIMARIA FEDERAL JULIAN CARRILLO (SANTA CLARA)	50,043.00
12331220018	ESCUELA PRIMARIA EMILIANO ZAPATA (SANTA CLARA)	19,753.00
12331220019	ESC.PRIM.RURAL FEDERAL FRANCISCO VILLA (EL SOCORRO)	26,063.00
12331220020	ESCUELA PRIMARIA ANEXO FRANCISCO VILLA (EL SOCORRO)	2,820.00
12331220021	ESC.PRIM.FED. RURAL FCO.GONZALEZ BOCANEGRA (SAN NICOLAS)	76,775.00
12331220022	ESCUELA PRIMARIA FCO. GONZALEZ BOCANEGRA (SAN VICENTE BANDERILLAS)	23,405.00
12331220023	ESCUELA TELESECUNDARIA MIGUEL HIDALGO (SAN VICENTE BANDERILLAS)	96,105.00
12331220024	ESCUELA TELESECUNDARIA VICENTE GUERRERO (SAN ANTONIO DE MEZQUITE)	63,231.25
12331220025	ESCUELA TELESECUNDARIA JOSE MARIANO JIMENEZ (SANTA CLARA)	10,422.50
12331220026	TELESECUNDARIA BENITO JUAREZ (FRACCION EL SABINO)	59,006.25
12331220027	ESCUELA TELESECUNDARIA BENITO JUAREZ (SANTA CLARA)	45,165.00
12331220028	ID.-12849 ESCUELA TELESECUNDARIA (SANTA CLARA)	634,621.00
12331220029	ID.-2834 ESC.PRIMARIA JOSE MARIA MORELOS CALLE HEROINAS (EL SABINO)	1,317,874.00
12331220030	ID.-2835 ESC. TELESECUNDARIA NIÑOS HEROES (EL ZACARRON)	863,198.00
12331220031	ID.-2836 ESCUELA TELESECUNDARIA RAMON LOPEZ VELARDE ((GAMEZ)	394,324.00

continúa...

GOBIERNO DEL ESTADO DE SAN LUIS POTOSÍ
Relación de Bienes Inmuebles que componen el Patrimonio
Poder Ejecutivo
Del 1o. de Enero al 31 de Diciembre del 2020

CODIGO	DESCRIPCION DEL BIEN INMUEBLE	IMPORTE
12331220032	ID.-2837 ESCUELA TELESECUNDARIA RAMON LOPEZ VELARDE (GAMEZ)	285,571.00
12331220033	ID.-2838 JARDIN DE NIÑOS PONCIANO ARRIAGA (SAN ANTONIO DEL MEZQUITE)	132,176.00
12331220034	ID.-2839 ESCUELA NORIA DE SAN MATIAS	222,067.00
12331220035	ID.-2840 ESCUELA SAN NICOLAS	532,259.00
12331220036	ID.-2841 ESCUELA TELESECUNDARIA AMADO NERVO (EL TEPETATE)	745,660.00
12331220037	ID.-2842 JARDIN DE NIÑOS HEROINAS MEXICANAS (SAN VICENTE BANDERILLAS)	192,988.00
12331220038	ID.-2843 JARDIN DE NIÑOS AVILA CAMACHO (SAN VICENTE BANDERILLAS)	921,181.00
12331220039	ID.-2844 ESCUELA PRIMARIA FRANCISCO GONZALEZ BOCANEGRA (SAN VICENTE BANDERILLAS)	202,796.00
12331220040	ID.-2845 JARDIN DE NIÑOS JESUS GARCIA (LA VICTORIA)	682,942.00
12331220041	ID.-2846 ESC. TELESECUNDARIA FRANCISCO GONZALEZ BOCANEGRA(LA VICTORIA)	2,102,158.00
12331220042	ID.-2847 ESCUELA TELESECUNDARIA JULIAN CARRILLO (EL SOCORRO)	955,133.00
12331220043	ID.-2848 TELESECUNDARIA NICOLAS ZAPATA	417,628.00
12331230000	SECRETARIA DE EDUCACION MUNICIPIO DE TAMASOPO	4,297,043.00
12331230001	JARDIN DENIÑOS FRANCISCO GONZALEZ BOCANEGRA (RANCHO NUEVO)	43,740.00
12331230002	JARDIN DE NIÑOS JUAN ALVAREZ (EL SAUCIÑLLOC/TITULO)	40,388.00
12331230003	JARDIN DE NIÑOS AMALIA DEL CASTILLO (POBLADO TAMAZOPO)	23,970.00
12331230004	JARDIN DE NIÑOS ILDEFONSO DIAZ DE LEON (STA. MARIA TAMPALATIN)	42,518.00
12331230005	JARDIN DE NIÑOS FRANCISCO JAVIER MINA (EL CARPINTERO)	42,510.00
12331230006	JARDIN DE NIÑOS ANTONIO CABRERA (ABRAS DEL COROZO)	8,640.00
12331230007	JARDIN DE NIÑOS GENOVEVO RIVAS GUILLEN (ABRAS DEL COROZO)	39,540.00
12331230008	JARDIN DE NIÑOS JORGE ALBERTO VAZQUEZ (SAN NICOLAS DE LOS MONTES)	13,418.00
12331230009	JARDIN DE NIÑOZ FRANCISCO ZARCO (POBLADO EL CHINO)	99,450.00
12331230010	JARDIN DE NIÑOS IGNACIO ZARAGOZA (POBLADO EL TRIGO)	3,816.00
12331230011	ANEXO JARDIN DENIÑOS IGNACIO ZARAGOZA (POBLADO EL TRIGO)	18,000.00
12331230012	SOLAR DE ESCUELA PRIMARIA JUSTO SIERRA (POBLADO TAMASOPO)	194,670.00
12331230013	ESCUELA PRIMARIA JUSTO SIERRA (POBLADO TAMASOPO)	16,358.00
12331230014	ESC.PRIMARIA VANGUARDIA REVOLUCIONARIA (POBLADO DEL SAUCILLO)	155,288.00
12331230015	ESCUELA PRIMARIA JOSEFA ORTIZ DE DOMINGUEZ (POBLADO TAMBACA)	213,390.00
12331230016	ESCUELA PRIMARIA FRANCISCO I MADERO (POBLADO EL SAUCILLO)	155,798.00
12331230017	ESC.PRIMARIA JOSEFA ORTIZ DE DOMINGUEZ (POBLADO GRAL E ZAPATA)	8,227.00
12331230018	ESCUELA PRIMARIA MIGUEL NEGRETE (POBLADO EL TRIGO)	90,360.00
12331230019	ANEXO PRIMAR5IA GRAL.MANUEL NEGRETE (POBLADO EL TRIGO)	682,410.00
12331230020	ESCUELA PRIMARIA HEROINAS MEXICANAS (POBLADO EL CHINO)	99,968.00
12331230021	ESCUELA PRIMARIA RURAL ALBERTO CARRERA (POB.SAN ANDRES DE LOS LIMONES)	60,578.00
12331230022	ESCUELA PRIMARIA MANUEL JOSE OTHON (SAN JERONIMO)	38,040.00
12331230023	PRIMARIA RURAL BENITO JUAREZ (RANCHO NUEVO)	228,908.00
12331230024	ESCUELA PRIMARIA FEDERAL 12 DE OCTUBRE (SANTA MARIA TAMPALATIN)	93,728.00
12331230025	ESCUELA PRIMRURAL FED. FRANCISCO VILLA (ABRAS DEL COROZO)	225,788.00

continúa...

GOBIERNO DEL ESTADO DE SAN LUIS POTOSÍ
 Relación de Bienes Inmuebles que componen el Patrimonio
 Poder Ejecutivo
 Del 1o. de Enero al 31 de Diciembre del 2020

CODIGO	DESCRIPCION DEL BIEN INMUEBLE	IMPORTE
12331230026	ESCUELA PRIMARIA RAFAEL RAMIREZ (PROVIDENCIA)	223,658.00
12331230027	PRIMARIA MIGUEL HIDALGO Y COSTILLA (CABEZAS)	128,738.00
12331230028	ESCUELA PRIMARIA FRANCISCO I MADERO (EL CARPINTERO)	174,608.00
12331230029	ESCUELA PRIMARIA EMILIANO ZAPATA (POBLADO TAMBACA)	240,128.00
12331230030	ESCUELA PRIMARIA ADOLFO LOPEZ MATEOS (SANTA MARIA TAMPALATIN)	49,778.00
12331230031	ESCUELA PRIMARIA LIC.ADOLFO LOPEZ MATEOS (EL CARPINTERO)	154,808.00
12331230032	ESCUELA PRIMARIA FEDERAL CUITLAHUAC (POBLADO GRAL E.ZAPATA)	123,068.00
12331230033	ESCUELA PRIMARIA PONCIANO ARRIAGA (POBLADO TAMAZOPO)	79,350.00
12331230034	ESC.TELESECUNDARIA EMILIANO ZAPATA (EL CARPINTERO)	88,650.00
12331230035	ESCUELA TELESECUNDARIA JULIAN DE LOS REYES (EL CARPINTERO)	145,568.00
12331230036	ESC.TELESECUNDARIA FRANCISCO GONZALEZ BOCANEGRA (SANTA MARIA TAMPALANTIN)	102,030.00
12331230037	ESCUELA TELESECUNDARIA CUAUHEMOC (ABRAS DEL COROZA)	96,690.00
12331230038	JARDIN DE NIÑOS JOSE ROSAS MORENO (POBLADO TAMBACA)	50,468.00
12331240000	SECRETARIA DE EDUCACION MUNICIPIO DE MOCTEZUMA	13,683,980.00
12331240001	JARDIN DE NIÑOS ISCOATL (MORTERILLOS)	105,120.00
12331240002	JARDIN DE NIÑOS 24 DE FEBRERO (JUACHI)	31,260.00
12331240003	ESCUELA PRIMARIA RURAL FED.BENITO JUAREZ (JUAREZ)	66,308.00
12331240004	ESCUELA PRIMARIA MELCHOR OCAMPO(EL ESTANCO)	83,168.00
12331240005	ESCUELA PRIMARIA FEDERAL 5 DE MAYO (RANCHO NUEVO)	6,480.00
12331240006	ESCUELA PRI. FEDERAL BATALLA 5 DE MAYO (RANCHO NUEVO)	297.00
12331240007	ESCUELA PRIMARIA GENERAL MIGUEL NEGRETE (RANCHO NUEVO)	119,438.00
12331240008	ESCUELA PRIMARIA MARIANO MOCTEZUMA (MORTERILLOS)	131,588.00
12331240009	PRIMARIA BENITO JUAREZ (JUACHI)	176,160.00
12331240010	ESCUELA TELESECUNDARIA BELISARIO DOMINGUEZ (RANCHO NUEVO)	84,248.00
12331240011	ESCUELA TELESECUNDARIA JULIAN CARRILLO (MORTERILLOS)	299,978.00
12331240012	ESC.PRIM.RURAL FEDERAL 1972 AÑO DE JUAREZ (RANCHO NUEVO)	104,760.00
12331240013	ID.- 1542 JARDIN DE NIÑOS FRANCISCO JAVIER MINA (CUCAMO)	25,448.00
12331240014	ID.- 1543 ESCUELA PRIMARIA PLAN DE AYALA (CUCAMO)	70,448.00
12331240015	ID.- 1544 TELESECUNDARIA JUAN ALVAREZ (CUCAMO)	44,700.00
12331240016	ID.- 1545 JARDIN DE NIÑOS ALGELA PERALTA (CUCAMO)	33,038.00
12331240017	ID.- 1603 ESCUELA PRIMARIA RURAL FEDERAL EMILIANO ZAPATA (CUCAMO)	41,177.00
12331240018	ID.- 1604 TELESECUNDARIA BENITO JUAREZ (CUCAMO)	24,810.00
12331240019	ID.- 1605 ESCUELA PRIMARIA FEDERAL NICOLAS BRAVO (CUCAMO)	60,440.00
12331240020	ID.- 1606 TELESECUNDARIA FRANCISCO GONZALEZ BOCANEGRA (CUCAMO)	159,038.00
12331240021	ID.-12779 ESCUELA TELESECUNDARIA MARIA GUADALUPE RODEA (RANCHO NUEVO)	1,069,388.00
12331240022	ID.-12780 ESCUELA TELESECUNDARIA EL PEDERNAL (RANCHO NUEVO)	359,715.00
12331240023	ID.-12781 ESCUELA TELESECUNDARIA (EL ESTANCO)	1,180,482.00
12331240024	ID.-2773 ESCUELA PRIMARIA RURAL FEDERAL 5 DE FEBRERO (RANCHO NUEVO)	1,977,205.00

continúa...

GOBIERNO DEL ESTADO DE SAN LUIS POTOSÍ
Relación de Bienes Inmuebles que componen el Patrimonio
Poder Ejecutivo
Del 1o. de Enero al 31 de Diciembre del 2020

CODIGO	DESCRIPCION DEL BIEN INMUEBLE	IMPORTE
12331240025	ID.-2774 PRIMARIA RURAL EMILIANO ZAPATA (EL ROSARIO)	235,821.00
12331240026	ID.-2775 JARDIN DE NIÑOS AGUSTIN MELGAR (EL ESTANCO)	1,012,064.00
12331240027	ID.-2776 JARDIN DE NIÑOS PONCIANO ARRIAGA JUAREZ	637,388.00
12331240028	ID.-2777 ESCUELA PRIMARIA LAZARO CARDENAS (MORTERILLOS Y ANEXOS)	4,897,787.00
12331240029	ID.-2778 TELESECUNDARIA CARLOS JUNGUITUD BARRIOS (JUACHI)	646,226.00
12331250000	SECRETARIA DE EDUCACION MUNICIPIO DE TAMAZUNCHALE	4,788,753.00
12331250001	JARDIN DE NIÑOS MANUEL ACUÑA (PALICTLA)	47,460.00
12331250002	JARDIN DE NIÑOS JOSE MARIA MORELOS Y PAVON (CUIXCUATITLA)	4,538.00
12331250003	ESCUELA PREESCOLAR MARIANO MATAMOROS (EL TEPETATE)	7,706.00
12331250004	JARDIN DE NIÑOS JUAN BAUTISTA MORALES (LA LAGUNA)	5,444.00
12331250005	JARDIN DE NIÑOS MIGUEL LERDO DE TEJADA (TETLAMA Y BARRIOS)	15,040.00
12331250006	JARDIN DE NIÑOS FELIPE ANGELES (TLAPEXHUACAN)	5,922.00
12331250007	JARDIN DE NIÑOS FELIPE ANGELES L-22 (TLAPEXHUACAN)	1,830.00
12331250008	JARDIN DE NIÑOS JULIAN CARRILLO (IXTLAPALACO)	21,638.00
12331250009	JARDIN DE NIÑOS FELIPE VILLANUEVA (LA LAGUNA)	5,934.00
12331250010	JARDIN DE NIÑOS HIMNO NACIONAL (TLAPEXHUACAN)	12,716.00
12331250011	JARDIN DE NIÑOS BENITO JUAREZ (TENEXTIPA)	3,978.00
12331250012	PREESCOLAR LAZARO CARDENAS (TETLAMA Y BARRIOS)	23,020.00
12331250013	JARDIN DE NIÑOS LIC.BENITO JUAREZ (TEZONTLA)	4,976.00
12331250014	JARDIN DE NIÑOZ MANUEL JOSE OTHON (MECATLAN)	24,940.00
12331250015	JARDIN DE NIÑOS MARIA MONTESSORI (MECATLAN)	14,196.00
12331250016	KINDER JUAN ESCUTIA (MECATLAN)	8,130.00
12331250017	ESCUELA PREESCOLAR VICENTE GUERRERO (TATLAMA Y BARRIOS)	33,860.00
12331250018	JARDIN DE NIÑOS EMILIANO ZAPATA (TENEXCO)	7,392.00
12331250019	CENTRO DE EDUCACION PREESCOLAR 5 DE MAYO (TETLAMA)	32,780.00
12331250020	JARDIN DE NIÑOS GREGORIO TORRES QUINTERO (CUIXCUATLITA)	5,000.00
12331250022	ESCUELA PREESCOLAR MARGARITA MAZA DE JUARES L-5 (EL PALMITO)	6,518.00
12331250023	PRIMARIA FRAY BARTOLOME DE LAS CASAS(LA CUCHILLA)	40,887.00
12331250024	ESCUELA PRIMARIA JAIME TORRES BODET (TEZONTLA)	16,214.00
12331250025	ESCUELA PRIMARIA FED.BILINGUE VICENTE GUERRERO(CERRITOS)	53,070.00
12331250026	ESCUELA PRIMARIA REFORMA AGRARIA (MECATLAN)	19,515.00
12331250027	ESCUELA PRIMARIA BILINGUE EMILIANO ZAPATA (CUIXCUATITLA)	5,996.00
12331250029	ESCUELA PRIMARIA BILINGUE L-1 EMILIANO ZAPATA (CUIXCUATITLA)	6,800.00
12331250030	ESCUELA PRIMARIA BENITO JUAREZ (MECATLAN)	88,688.00
12331250031	ESCUELA PRIMARIA FEDERAL 20 DE NOVIEMBRE (TETLAMA)	46,380.00
12331250032	ESCUELA PRIMARIA BILINGUE JOSE MARIA MORELOS U PAVON(TECOMATE)	21,450.00
12331250033	ESCUELA PRIMARIA BILINGUE TIERRA Y LIBERTAD(TEPEZINTLA)	84,668.00
12331250034	ESCUELA PRIMARIA LIC.ADOLFO LOPEZ MATEOS (TIANGUISPICULA)	11,616.00
12331250035	ESCUELA PRIMARIA MIGUEL HIDELGO (MECATLAN)	59,948.00
12331250036	ESSCUELA PRIMARIA BILINGUE LAZARO CARDENAS (MECATLAN)	5,708.00

continúa...

GOBIERNO DEL ESTADO DE SAN LUIS POTOSÍ
Relación de Bienes Inmuebles que componen el Patrimonio
Poder Ejecutivo
Del 1o. de Enero al 31 de Diciembre del 2020

CODIGO	DESCRIPCION DEL BIEN INMUEBLE	IMPORTE
12331250037	ESCUELA TELESECUNDARIA GUADALUPE VICTORIA (EL TEPETATE)	15,978.00
12331250038	ESCUELA TELESECUNDARIA NIÑOS HEROES (TEZONTLA)	16,248.00
12331250039	ESCUELA TELESECUNDARIA NIÑOS HEROES (MECATLAN)	69,878.00
12331250040	ESCUELA TELESECUNDARIA MARIANO MATAMORES(LA LAGUNA)	5,468.00
12331250041	ESCUELA TELESECUNDARIA BENITO JUAREZ (LA LAGUNA)	27,432.00
12331250042	ESCUELA TELESECUNDARIA MARIANO MATAMOROS (EL PALMITO)	7,494.00
12331250043	ESCUELA TELESECUNDARIA L-1 MARIANO MATAMOROS(EL PALMITO)	2,106.00
12331250044	TELESECUNDARIA CARLOS JONGUITUD BARRIOS (PALICTLA)	12,900.00
12331250045	ESCUELA TELESECUNDARIA MARIANO ARISTA (TETLAMA)	35,880.00
12331250046	TELESECUNDARIA JOSE MARIA PINO SUAREZ(MECATLAN)	25,284.00
12331250047	ESCUELA TELESECUNDARIA PINO SUAREZ (TETLAMA) L-8	11,560.00
12331250048	ESCUELA TELESECUNDARIA PINO SUAREZ (TETLAMA)	33,540.00
12331250049	ESCUELA TELESECUNDARIA CARLOS JONGUITUD BARRIOS (MECATLAN)	12,368.00
12331250050	ESCUELA TELESECUNDARIA RICARDO FLORES MAGON (TETLAMA)	9,300.00
12331250051	ID.-13417 PRIMARIA OFICIAL RAFAEL RAMIREZ CASTAÑEDA(SAN ISIDRO)	3,749,359.00
12331260000	SECRETARIA DE EDUCACION MUNICIPIO DE SAN MARTIN CHALCHICUAUTLA	3,362,419.00
12331260001	1922-JARDIN DE NIÑOS MIGUEL DE CERVANTES SAAVEDRA	33,000.00
12331260002	1923-JARDIN DE NIÑOS FRAY PEDRO DE GANTE	86,108.00
12331260003	1924-JARDIN DE NIÑOS ADOLFO LOPEZ MATEOS	97,350.00
12331260004	1926-JARDIN DE NIÑOS SANTOS DEGOLLADO	5,520.00
12331260005	1927-JARDIN DE NIÑOS POPOCATEPETL	16,590.00
12331260006	1928-JARDIN DE NIÑOS LAZARO CARDENAS	25,568.00
12331260007	1929-JARDIN DE NIÑOS ESTEFANIA CASTAÑEDA	24,690.00
12331260008	1930-JARDIN DE NIÑOS JUAN RULFO	15,728.00
12331260009	1931-JARDIN DE NIÑOS JOSEFA ORTIZ DE DOMINGUEZ	20,160.00
12331260010	1932-CENTRO DE EDUCACION PREESCOLAR VICENTE GUERRERO	23,618.00
12331260011	1933-JARDI DE NIÑOS INSURGENTES POTOSINOS	24,120.00
12331260012	1934-PREESCOLAR EMILIANO ZAPATA	24,788.00
12331260013	1935-CENTRO DE EDUCACION PREESCOLAR INDIGENA NIÑOS HEROES	38,108.00
12331260014	1936-PREESCOLAR MIGUEL HIDALGO Y COSTILLA	22,290.00
12331260015	1937-JARDIN DE NIÑOS JOSE MARIA MORELOS Y PAVON	25,200.00
12331260016	1938-JARDIN DE NIÑOS NARCISO MENDOZA	66,758.00
12331260017	1939-CENTRO DE EDUCACION PREESCOLAR INDIGENA JAIME TORRES BODET	29,318.00
12331260018	1940-ESCUELA PREESCOLAR INDIGENA NIÑOS HEROES	31,568.00
12331260019	1941-CENTRO DE EDUCACION PREESCOLAR LAZARO CARDENAS	17,910.00
12331260020	1942-CENTRO DE EDUCACION PREESCOLAR CARLOS JONGITUD BARRIOS	78,158.00
12331260021	1943-PREESCOLAR JOSE LOPEZ PORTILLO	44,228.00
12331260022	1944-JARDIN DE NIÑOS NETZAHUALCOYOTL	15,368.00
12331260023	1945-JARDI DE NIÑOS CUAUHEMOC	44,828.00
12331260024	1946-ESCUELA PRIMARIA CRISTOBAL COLON	246,338.00

continúa...

GOBIERNO DEL ESTADO DE SAN LUIS POTOSÍ
Relación de Bienes Inmuebles que componen el Patrimonio
Poder Ejecutivo
Del 1o. de Enero al 31 de Diciembre del 2020

CODIGO	DESCRIPCION DEL BIEN INMUEBLE	IMPORTE
12331260025	1947- PRIMARIA SOR JUANA INES DE LA CRUZ	57,248.00
12331260026	1940-ESCUELA PRIMARIA RURAL FRANCISCO I MADERO	97,110.00
12331260027	1949-ESCUELA PRIMARIA BILINGUE 5 DE MAYO	117,368.00
12331260028	1951-ESCUELA TELESECUNDARIA JUSTO SIERRA	17,730.00
12331260029	1952-ESCUELA TELESECUNDARIA VICENTE SUAREZ	283,358.00
12331260030	1953-ESCUELA TELESECUNDARIA JAIME NUNO	304,080.00
12331260031	1954-ESCUELA TELESECUNDARIA PLAN DE SAN LUIS	152,970.00
12331260032	1955-ESCUELA TELESECUNDARIA BENITO JUAREZ	293,228.00
12331260033	1956-ESCUELA TELESECUNDARIA BENITO JUAREZ	88,271.00
12331260034	1957-TELESECUNDARIA BLAS ESCONTRIA	40,808.00
12331260035	1958-TELESECUNDARIA PONCIANO ARRIAGA	21,600.00
12331260036	1959- ESCUELA TELESECUNDARIA BELISARIO DOMINGUEZ	158,040.00
12331260037	1960-ESCUELA TELESECUNDARIA MANUEL JOSE OTHON	34,538.00
12331260038	1961-ESCUELA TELESECUNADARIA JULIAN CARRILLO	98,190.00
12331260039	1962-JARDIN DE NIÑOS MIGUEL HIDALGO	28,088.00
12331260040	1963- PRIMARIA FEDERAL BILINGUE IGNACIO ALLENDE	90,698.00
12331260041	1964- PREESCOLAR NIÑOS HEROES	36,930.00
12331260042	ID.-11944 JARDIN DE NIÑOS NETZAHUALCOYOLT(SAN MARTIN)	384,852.00
12331270000	SECRETARIA DE EDUCACION MUNICIPIO DE SANTA MARIA DEL RIO	1,434,940.00
12331270001	1915- JARDIN DE NIÑOS JOSE CLEMENTE OROSCO	72,488.00
12331270002	1916-ESCUELA PRIMARIA IGNACIO RAMIREZ	75,000.00
12331270003	1917-JARDIN DE NIÑOS DAVID ALFARO SIQUEIROS	59,328.00
12331270004	1918-PRIMARIA RURAL GABINO BARRERA	69,584.00
12331270005	1919-ESCUELA PRIMARIA INDEPENDENCIA NACIONAL	255,685.00
12331270006	1920-ESCUELA PRIMARIA VICENTE GUERRERO	26,670.00
12331270007	1921- ESCUELA RURAL FEDERAL IGNACIO ALLENDE	295,860.00
12331270008	ID.-11920.ESC.PRIMARIA VICENTE GUERRERO(EX HACIENDA)	580,325.00
12331280000	SECRETARIA DE EDUCACION MUNICIPIO DE AXTLA DE TERRAZAS	76,088.00
12331280001	ID.-1592 JARDIN DE NIÑOS JOSEFA ORTIZ DE DOMINGUEZ (TEMALACACO)	31,028.00
12331280002	ID.- 1593 PREESCOLAR NIÑOS HEROES (TEMALACACO)	40,920.00
12331280003	ID.- 1594 PREESCOLAR NIÑOS HEROES L.-38 M.5 (TEMALACACO)	4,140.00
12331290000	SECRETARIA DE EDUCACION MUNICIPIO DE XILITLA	623,956.00
12331290001	ID.-1511 ESCUELA S/N TITULO 147822 (SAN PEDRO)	305,528.00
12331290002	ID.-1512 ESCUELA S/N TITULO 147821 (SAN PEDRO)	314,678.00
12331290003	ID.-1513 ESCUELA S/N TITULO 147820 (SANPEDRO)	3,750.00
12331300000	SECRETARIA DE EDUCACION MUNICIPIO DE ZARAGOZA	390,686.00
12331300001	ID.-1508 ESCUELA PRIMARIA FRANCISCO VILLA (CERRO GORDO)	289,208.00
12331300002	ID.-1509 JARDIN DE NIÑOS TITULO 14709	43,561.00
12331300003	ID.-1510 ESCUELA PRIMARIA BENITO JUAREZ (CERRO GORDO)	57,917.00
12331310000	SECRETARIA DE EDUCACION MUNICIPIO DE MEXQUITIC DE CARMONA	1,100,834.00

continúa...

GOBIERNO DEL ESTADO DE SAN LUIS POTOSÍ
Relación de Bienes Inmuebles que componen el Patrimonio
Poder Ejecutivo
Del 1o. de Enero al 31 de Diciembre del 2020

CODIGO	DESCRIPCION DEL BIEN INMUEBLE	IMPORTE
12331310001	ID.- 1595 ESCUELA PRIMARIA MIGUEL HIDALGO (CERRO PRIETO)	87,788.00
12331310002	ID.- 1596 KINDER 12 DE FEBRERO (CERRO PRIETO)	29,811.00
12331310003	ID.-1597 ESCUELA TELESECUNDARIA GRACIANO SANCHEZ (CERRO PRIETO)	100,221.00
12331310004	ID.-1598 JARDIN DE NIÑOS MARIANO ARISTA (OJO ZARCO)	281,198.00
12331310005	ID.-1599 TELESECUNDARIA S/N (OJO ZARCO)	121,178.00
12331310006	ID.-1600 PRIMARIA RURAL FEDERAL MARIANO ARISTA (OJO ZARCO)	174,240.00
12331310007	ID.-1601 ESCUELA S/N TITULO 147777 (ALVARO OBREGON)	238,110.00
12331310008	ID.- 1602 ESCUELA S/N TITULO 147776 (ALVARO OBREGON)	68,288.00
12331320000	SECRETARIA DE EDUCACION MUNICIPIO DE VILLA DE REYES	6,383,415.00
12331320001	ID.- 0933 ESCUELA PRIMARIA FEDERAL ALBERTO CARRERA TORRES (A.CARRERA)	5,240,036.00
12331320002	ID.- 1042 TELESECUNDARIA VICENTE GUERRERO (A CARRERA)	94,298.00
12331320003	ID.- 1499 JARDIN DE NIÑOS NIÑO ARTILLERO (A CARRERA)	80,558.00
12331320004	ID.- 1500 ESCUELA TELESECUNDARIA NARCISO MENDOZA (SAN MIGUEL)	170,078.00
12331320005	ID.- 1501 ESCUELA PRIMARIA FRANCISCO I MADERO (SAN MIGUEL)	295,748.00
12331320006	ID.- 1502 JARDIN DE NIÑOS JUAN SARABIA (SAN MIGUEL)	75,998.00
12331320007	ID.- 1503 JARDIN DE NIÑOS MARIA MONTESSORI (SAN MIGUEL)	23,633.00
12331320008	ID.- 1504 ESCUELA PRIMARIA TOMAS TAPIA (SAN MIGUEL)	207,840.00
12331320009	ID.- 1505 ESCUELA PRIMARIA RURAL S/N (SAN MIGUEL)	18,180.00
12331320010	ID.- 1506 PRIMARIA JUAN DE LA BARRERA (TEJOCOTE)	87,368.00
12331320011	ID.-1507 PRIMARIA HIMNO NACIONAL MEXICANO (TEJOCOTE)	89,678.00
12331330000	SECRETARIA DE EDUCACION MUNICIPIO DE SANTA CATARINA	3,171,470.00
12331330001	ID.- 1489 ESCUELA PRIMARIA RURAL TITULO 148765 (SANTA MARIA)	53,940.00
12331330002	ID.- 1490 ESCUELA INICIAL CLAVE 24DINOO80C (SANTA MARIA)	19,020.00
12331330003	ID.- 1491 JARDIN DE NIÑOS TITULO 148771 (SANTA MARIA)	22,940.00
12331330004	ID.- 1492 ESCUELA INICIAL TITULO 148772 (SANTA MARIA)	17,420.00
12331330005	ID.- 1493 ESCUELA SECUNDARIA CONAFE (SANTA MARIA)	26,405.00
12331330006	ID.- 1494 ESCUELA INICIAL TITULO 148774 (SANTA MARIA)	7,520.00
12331330007	ID.- 1495 JARDIN DE NIÑOS TITULO 148775 (SANTA MARIA)	16,745.00
12331330008	ID.- 1496 ESCUELA PREESCOLAR CONAFE (SANTA MARIA)	22,025.00
12331330009	ID.- 1497 ESCUELA TITULO 148777 (SANTA MARIA)	17,200.00
12331330010	ID.- 1514 ESCUELA PRIMARIA MIGUEL HIDALGO (SANTA MARIA)	109,300.00
12331330011	ID.- 1515 SECUNDARIA TITULO 148767 (SANTA MARIA)	47,120.00
12331330012	ID.- 1516 ESCUELA PRIMARIA NIÑOS HEROES (SANTA MARIA)	57,785.00
12331330013	ID.- 1517 PRIMARIA COMUNITARIA CLAVE 24KPB01548 (SANTA MARIA)	72,320.00
12331330014	ID.- 1518 ESCUELA PRIMARIA TITULO 148743 (SANTA MARIA)	129,040.00
12331330015	ID.- 1519 ESCUELA PRIMARIA COMUNITARIA LAZARO CARDENAS (SANTA MARIA)	29,780.00
12331330016	ID.- 1520 ESCUELA TELESECUNDARIA CLAVE 24 ETV1442G (SANTA MARIA)	81,180.00
12331330017	ID.- 1521 ESCUELA PRIMARIA ALFONSO CASAS (SANTA MARIA)	63,960.00
12331330018	ID.- 1522 PREESCOLAR INDIGENA CLAVE 24DCC0327E (SANTA MARIA)	49,740.00
12331330019	ID.- 1524 ESCUELA PRIMARIA TITULO 148748 (SANTA MARIA)	35,565.00

continúa...

GOBIERNO DEL ESTADO DE SAN LUIS POTOSÍ
 Relación de Bienes Inmuebles que componen el Patrimonio
 Poder Ejecutivo
 Del 1o. de Enero al 31 de Diciembre del 2020

CODIGO	DESCRIPCION DEL BIEN INMUEBLE	IMPORTE
12331330020	ID.- 1525 TELESECUNDARIA TITULO 148749 (SANTA MARIA)	52,660.00
12331330021	ID.- 1526 ESCUELA PRIMARIA TITULO 148751 (SANTA MARIA)	52,600.00
12331330022	ID.- 1527 PRIMARIA MARIANO ARISTA CLAVE 24DPB00336RS (SANTA MARIA)	57,400.00
12331330023	ID.- 1528 ESCUELA TELESECUNDARIA NEREO RODRIGUEZ SALAZAR (SANTA MARIA)	34,885.00
12331330024	ID.- 1529 ESCUELA PRIMARIA BILINGUE CUAUHTEMOC (SANTA MARIA)	54,720.00
12331330025	ID.- 1530 ESCUELA PRIMARIA COMIUNITARIA INDIGENA CLAVE 24KP8914P CONADE (SANTA MARIA)	43,185.00
12331330026	ID.- 1531 JARDIN DE NIÑOS TITULO 148756 (SANTA MARIA)	48,165.00
12331330027	ID.- 1532 JARDIN DE NIÑOS TITULO 148757 (SANTA MARIA)	37,365.00
12331330028	ID.- 1533 ESCUELA PRIMARIA TITULO 148750 (SANTA MARIA)	73,405.00
12331330029	ID.- 1534 ESCUELA TELESECUNDARIA TITULO 148758 (SANTA MARIA)	40,885.00
12331330030	ID.- 1535 SUPERVISION ESC.DE EDUCACION INDIGENA CLAVE 24FZ10025M (SANTA MARIA)	20,865.00
12331330031	ID.- 1536 ESCUELA PRIMARIA MIGUEL HIDALGO (SANTA MARIA)	61,065.00
12331330032	ID.- 1537 ESCUELA PRIMARIA RURAL TITULO 148761 (SANTA MARIA)	50,540.00
12331330033	ID.- 1538 ESCUELA PRIMARIA BILINGUE JUAN SARABIA (SANTA MARIA)	50,245.00
12331330034	ID.- 1539 JARDIN DE NIÑOS FRANCISCO GONZALEZ BOCANEGRA (SANTA MARIA)	50,400.00
12331330035	ID.- 1540 ESCUELA TELESECUNDARIA ANTONIO CASTRO LEAL (SANTA MARIA)	44,680.00
12331330036	ID.- 1548 ESCUELA TELESECUNDARIA MIGUEL BARRAGAN (SANTA MARIA)	138,325.00
12331330037	ID.- 1549 ESCUELA PREESCOLAR LAZARO CARDENAS (SANTA MARIA)	20,380.00
12331330038	ID.- 1550 ESCUELA PRIMARIA TITULO148716 (SANTA MARIA)	15,745.00
12331330039	ID.- 1551 PREESCOLAR CLAVE CT24DIN0146 (SANTA MARIA)	6,560.00
12331330040	ID.- 1552 ESCUELA PREESCOLAR CLAVE 24KCC0087F (SANTA MARIA)	21,380.00
12331330041	ID.- 1553 ESCUELA PRIMARIA LA PARADA (SANTA MARIA)	239,525.00
12331330042	ID.- 1554 ESCUELA PREESCOLAR TITULO 14872 (SANTA MARIA)	15,425.00
12331330043	ID.- 1555 ESCUELA SECUNDARIA TITULO 148721 (SANTA MARIA)	17,840.00
12331330044	ID.- 1556 PREESCOLAR PONCIANO ARRIAGA CLAVE 24DCC0442W (SANTA MARIA)	31,645.00
12331330045	ID.- 1557 ESCUELA TITULO 148723 (SANTA MARIA)	14,480.00
12331330046	ID.- 1558 ESCUELA INICIAL TITULO 148724 8SANTA MARIA)	18,225.00
12331330047	ID.- 1559 PREESCOLAR INDIGENA JOYA DEL GAVILAN (SANTA MARIA)	40,320.00
12331330048	ID.- 1560 ESCUELA TITULO 148726 (SANTA MARIA)	29,205.00
12331330049	ID.- 1561 ESCUELA TITULO 148727 (SANTA MARIA)	10,885.00
12331330050	ID.- 1562 ESCUELA PRIMARIA COMUNITARIA CONAFE (SANTA MARIA)	37,585.00
12331330051	ID.- 1563 ESCUELA PREESCOLAR CONAFE (SANTA MARIA)	11,580.00
12331330052	ID.- 1564 ESCUELA PRIMARIA EL ARADO CLAVE 24KPR2618X (SANTA MARIA)	6,940.00
12331330053	ID.- 1565 ESCUELA PRIMARIA COMUNITARIA (SANTA MARIA)	31,505.00
12331330054	ID.- 1566 ESCUELA PRIMARIA COMUNITARIA CONAFE CLAVE 24KPR26885 (SANTA MARIA)	75,160.00
12331330055	ID.- 1567 JARDIN DE NIÑOS TITULO 148733 (SANTA MARIA)	58,105.00
12331330056	ID.- 1568 ESC.SECUNDARIA COMUNITARIA ADOLFO LOPEZ MATEOS (SANTA MARIA)	78,620.00

continúa...

GOBIERNO DEL ESTADO DE SAN LUIS POTOSÍ
Relación de Bienes Inmuebles que componen el Patrimonio
Poder Ejecutivo
Del 1o. de Enero al 31 de Diciembre del 2020

CODIGO	DESCRIPCION DEL BIEN INMUEBLE	IMPORTE
12331330057	ID.- 1569 ESCUELA PRIMARIA TITULO 148735 (SANTA MARIA)	161,705.00
12331330058	ID.- 1570 ESCUELA MARIANO ARISTA (SANTA MARIA)	96,045.00
12331330059	ID.- 1571 ESCUELA TITULO 148737 (SANTA MARIA)	65,405.00
12331330060	ID.- 1572 EDUCACION INICIAL JESUS SILVA GERSON (SANTA MARIA)	5,930.00
12331330061	ID.- 1573 ESCUELA PRIMARIA CONAFE TITULO 148739 (SANTA MARIA)	17,865.00
12331330062	ID.- 1574 ESCUELA PRIMARIA TITULO 148740 (SANTA MARIA)	65,905.00
12331330063	ID.- 1575 TELESECUNDARIA TITULO 148741 (SANTA MARIA)	94,385.00
12331330064	ID.- 1576 ESCUELA PRIMARIA TITULO 148742 (SANTA MARIA)	92,725.00
12331340000	SECRETARIA DE EDUCACION MUNICIPIO DE COTORCE	5,349,000.00
12331340001	ID.- 12580 ESCUELA PRIMARIA GUILLERMO PRIETO	1,107,000.00
12331340002	ESCUELA PRIMARIA GUILLERMO PRIETO 8LOTE1 M.2)	780,000.00
12331340003	JARDIN DE NIÑOS (LAS MARGARITAS)	110,000.00
12331340004	TELESECUNDARIA (LAS MARGARITAS)	369,000.00
12331340005	KINDER (EL SALTO)	163,000.00
12331340006	KINDER (EL SALTO)	160,000.00
12331340007	ESCUELA PRIMARIA VICENTE GUERRERO(EL SALTO)	408,000.00
12331340008	KINDER BLAS ESCONTRIA(EL SALTO)	242,000.00
12331340009	JARDIN DE NIÑOS CONAFE	150,000.00
12331340010	TELESECUNDARIA	1,069,000.00
12331340011	ESCUELA (SANTA MARIA DEL REFUGIO)	791,000.00
12331350000	SACRETARIA DE EDUCACION MUNICIPIO VILLA DE LA PAZ	20,923,000.00
12331350001	ID.-12569 JARDIN DE NIÑOS COMUNITARIO DEL CARMEN	680,000.00
12331350002	ID.-12570 ESCUELA TELESECUNDARIA JOSE MARIANO JIMENEZ (LIONES)	2,264,000.00
12331350003	ID.-12563 ESCUELA PREPARATORIA ERNESTO BAEZ LOZANO	10,164,000.00
12331350004	ESCUELA TELESECUNDARIA EMILIANO ZAPATA	2,467,000.00
12331350005	JARDIN DE NIÑOS NIÑOS HEROES(LOS LAURELES)	272,000.00
12331350006	PRIMARIA JOSE MARIA MORELOS(LOS LAURELES)	1,787,000.00
12331350007	ESCUELA (LIMONES)	783,000.00
12331350008	JARDIN DE NIÑOS(VILLA DE LA PAZ)	117,000.00
12331350009	ESCUELA JAIME TORRES BODET(VILLA DE LA PAZ)	592,000.00
12331350010	JARDIN DE NIÑOS MANUERL JOSE OTHON (VILLA DE LA PAZ)	770,000.00
12331350011	ESCUELA PRIMARIA RURAL FEDERAL (VILLA DE LA PAZ)	1,027,000.00
12331360000	SECRETARIA DE EDUCACION MUNICIPIO VILLA DE GUADALUPE	50,241,000.00
12331360001	ID.-12368 JARDIN DE NIÑOS JOSE VASCONCELOS	1,124,000.00
12331360002	ID.-12372 ESCUELA PRIMARIA MELCHOR OCAMPO	2,995,000.00
12331360003	ID.-11785 ESCUELA PRIMARIA IGNACIO ZARAGOZA	3,033,000.00
12331360004	ID.-12375 EDCUELA PRIMARIA FEDERAL FRANCISCO VILLA	2,005,000.00
12331360005	ID.-12376 ESCUELA PRIMARIA MIGUEL HIDALGO Y COSTILLA	4,357,000.00
12331360006	ID.-12329 ESCUELA PRIMARIA MARIANO JIMENEZ	2,744,000.00
12331360007	ID.- 13028 ESCUELA PRIMARIA JOSEFA ORTIZ DE DOMINGUEZ	4,563,000.00

continúa...

GOBIERNO DEL ESTADO DE SAN LUIS POTOSÍ
Relación de Bienes Inmuebles que componen el Patrimonio
Poder Ejecutivo
Del 1o. de Enero al 31 de Diciembre del 2020

CODIGO	DESCRIPCION DEL BIEN INMUEBLE	IMPORTE
12331360008	ID.-13016 ESCUELA PRIMARIA BENITO JUAREZ	2,498,000.00
12331360009	ID.-12365 JARDIN DE NIÑOS JUANJACOBO ROSSEAU	1,473,000.00
12331360010	ID.-12262 JARDIN DE NIÑOS FERNANDO MONTES DE OCA	1,757,000.00
12331360011	JARDIN DE NIÑOS NICOLAS BRAVO	631,000.00
12331360012	JARDIN DE NIÑOS MANUEL M.PONCE	292,000.00
12331360013	JARDIN DE NIÑOS JAIME NUNO	386,000.00
12331360014	JARDIN DE NIÑOS FRANCISCO GONZALEZ BOCANEGRA	945,000.00
12331360015	JARDIN DE NIÑOS VENUSTIANO CARRANZA	473,000.00
12331360016	JARDIN DE NIÑOS HERMEREGILDO G.	256,000.00
12331360017	JARDIN DE NIÑOS SOR JUANA INES DE LA CRUZ	446,000.00
12331360018	PRIMARIA MARGARITA MAZA DE JUAREZ	873,000.00
12331360019	ESCUELA PRIMARIA EJERCITO AGRARIO	1,652,000.00
12331360020	ESCUELA PRIMARIA RURAL FEDERAL	1,396,000.00
12331360021	TELESECUNDARIA EMILIANO ZAPATA	2,742,000.00
12331360022	TELESECUNDARIA FRANCISCO GONZALEZ BOCANEGRA (SAN BARTOLO)	206,000.00
12331360023	JARDIN DE NIÑOS MANUEL AVILA CAMACHO(SAN JOSE)	399,000.00
12331360024	JARDIN DE NIÑOS NIÑO ARTILLERO(LA JOYA)	444,000.00
12331360025	JARDIN DE NIÑOS LAZARO CARDENAS (LA ORDEÑA)	683,000.00
12331360026	ESCUELA PRIMARIA LAZARO CARDENAS(PUERTO DE MAGDALENA)	1,090,000.00
12331360027	ESCUELA PRIMARIA INDEPENDENCIA	791,000.00
12331360028	JARDIN DE NIÑOS(BUSTAMANTE)	368,000.00
12331360029	ESCUELA PRIMARIA EMILIANO ZAPATA(LA PRESA)	1,117,000.00
12331360030	ESCUELA PRIMARIA 5 DE FEBRERO(LA PRESA)	924,000.00
12331360031	ESCUELA COMUNITARIA(LA PRESA)	1,750,000.00
12331360032	ESCUELA TELESECUNDARIA (EL LEONCITO)	514,000.00
12331360033	KINDER(GUADALUPITO VISNAGA)	1,716,000.00
12331360034	PRIMARIA JOSE MARIA MORELOS(SANTA ISABEL)	1,311,000.00
12331360035	ESCUELA PRIMARIA MIGUEL HIDALGO(SANTA ISABEL)	1,048,000.00
12331360036	ESCUELA SECUNDARIA ING.CAMILO(SANTA ISABEL)	570,000.00
12331360037	ESCUELA PRIMARIA DAMIAN CARMONA(ZARAGOZA DE SOLIS)	528,000.00
12331360038	ESCUELA PRIMARIA RURAL (ZARAGOZA DE SOLIS)	141,000.00
12331370000	SECRETARIA DE EDUCACION MUNICIPIO DE VANEGAS	58,489,645.00
12331370002	ESCUELA PRIMARIA PLAN DE AYALA	1,255,000.00
12331370003	ESCUELA PRIMARIA RURAL FEDERAL VICENTE GUERRERO	2,123,000.00
12331370004	ESCUELA PRIMARIA MIGUEL HIDALGO	2,619,000.00
12331370005	JARDIN DE NIÑOS RAMON LOPEZ VELARDE	1,383,000.00
12331370006	PRIMARIA GUADALUPE VICTORIA	1,643,000.00
12331370007	ANEXO PRIMARIA GUADALUPE VICTORIA	1,126,000.00
12331370008	ESCUELA PRIMARIA FEDERAL 20 DE NOVIEMBRE	2,194,000.00
12331370009	JARDIN DE NIÑOS MARIANO ARISTA	1,230,000.00

continúa...

GOBIERNO DEL ESTADO DE SAN LUIS POTOSÍ
Relación de Bienes Inmuebles que componen el Patrimonio
Poder Ejecutivo
Del 1o. de Enero al 31 de Diciembre del 2020

CODIGO	DESCRIPCION DEL BIEN INMUEBLE	IMPORTE
12331370010	ESCUELA TELESECUNDARIA RAMON LOPEZ VELARDE	2,685,000.00
12331370011	ESCUELA PRIMARIA BENITO JUAREZ	1,641,000.00
12331370012	ESCUELA PRIMARIA VICENTE GUERRERO	1,956,000.00
12331370013	JARDIN DE NIÑOS MANUEL GUTIERREZ NAJERA	1,744,000.00
12331370014	JARDIN DE NIÑOS JUAN JACOBO ROUSSEAU	2,325,000.00
12331370015	JARDIN DE NIÑOS JESUS SILVA HERZOG	1,429,000.00
12331370016	ESCUELA PRIMARIA ADOLFO LOPEZ MATEOS	1,806,000.00
12331370017	ESCUELA PRIMARIA REVOLUCION SOCIAL	3,946,000.00
12331370018	ESCUELA PRIMARIA FEDERAL VICENTE RIVAS PALACIOS	3,332,000.00
12331370019	ESCUELA PRIMARIA 5 DE MAYO	1,858,000.00
12331370020	ESCUELA PRIMARIA 20 DE NOVIEMBRE	2,564,000.00
12331370021	ESCUELA PRIMARIA 20 DE NOVIEMBRE LOTE 2 M.12	611,000.00
12331370022	ESCUELA TELESECUNDARIA BENITO JUAREZ	2,184,000.00
12331370023	ESCUELA TELESECUNDARIA 20 DE NOVIEMBRE	2,614,000.00
12331370024	ESCUELA PRIMARIA FRANCISCO MARTINEZ DE LA VEGA (LOS CEDROS)	3,384,000.00
12331370026	JARDIN DE NIÑOS	233,000.00
12331370027	TELESECUNDARIA JULIAN CARRILLO (VANEGAS DE ABAJO)	645,000.00
12331370028	PRIMARIA BENITO JUAREZ(LA PUNTA)	1,204,000.00
12331370029	JARDIN DE NIÑOS JOSE MARIA (EL GALLO)	481,000.00
12331370030	JARDIN DE NIÑOS ANTONIO LORENZO(LA PINTA)	258,000.00
12331370031	JARDIN DE NIÑOS JUSTO SIERRA(HUERTECILLAS)	645,000.00
12331370032	PRIMARIA IGNACIO ZARAGOZA(LA VACA)	2,868,000.00
12331370033	ANEXO PRIMARIA VICENTE GUERRERO(TANQUE DE LOPEZ)	52,645.00
12331370034	TELESECUNDARIA PEDRO VALLEJO(LA VACA)	1,287,000.00
12331370035	ESCUELA PRIMARIA LEANDRO VALLE(LA PUNTA)	1,351,000.00
12331370036	ESCUELA TELESECUNDARIA JAIME TORRES(EL GALLO)	252,000.00
12331370037	ESCUELA TELESECUNDARIA MANUEL(SAN VICENTE)	1,087,000.00
12331370038	JARDIN DE NIÑOS PEDRO MORENO(SAN VICENTE)	474,000.00
12331380000	SECRETARIA DE EDUCACION SAN LUIS POTOSI	1,041,855,090.00
12331380001	ID.-11756 PRIMARIA ALBERTO PEDROZA HERNANDEZ	8,103,222.00
12331380002	ID.-11775 JARDIN DE NIÑOS JOAQUIN FERNANDEZ DE LIZARDI (ARROYOS JOYAS DE SAN ELIAS)	4,598,202.00
12331380003	ID.-11776 JARDIN DE NIÑOS EDMUNDO DE AMISCIS (LA MELADA)	1,067,026.00
12331380004	ID.-11777 JARDIN DE NIÑOS NETZAHUALCOYOLT (LA MANTEQUILLA)	1,531,603.00
12331380005	ID.-11781 TELESECUNDARIA LAZARO CARDENAS (ARROYO JOYAS)	11,481,297.00
12331380006	ID.-11783 TELESECUNDARIA MANUEL JOSE OTHON (SAN NICOLAS DEL JASSO)	17,361,379.00
12331380007	ID.-11877 SEER ESCUELA PRIMARIA TIBURCIO COBARRUBIAS Y AMADOR VILLALOBOS	14,507,064.00
12331380008	ID.-11878 SEER JARDIN DE NIÑOS FEDERICO FROEBEL	9,855,903.00
12331380009	ID.-11880 SEER ESCUELA SECUNDARIA CAMILO ARRIAGA	36,970,573.00

continúa...

GOBIERNO DEL ESTADO DE SAN LUIS POTOSÍ
Relación de Bienes Inmuebles que componen el Patrimonio
Poder Ejecutivo
Del 1o. de Enero al 31 de Diciembre del 2020

CODIGO	DESCRIPCION DEL BIEN INMUEBLE	IMPORTE
12331380010	ID.-11881 SEER ESCUELA PRIMARIA IGNACIO AGUILAR	8,440,628.00
12331380011	ID.-11885 SEER ESCUELA PRIMARIA AMADOR VILLALOBOS	13,828,786.00
12331380012	ID.-11886 SEER ESCUELA PRIMARIA HEROINAS MEXICANAS	20,858,459.00
12331380013	ID.-118817 SEER ANEXO ESCUELA PRIMARIA HOROINAS MEXICANAS	25,242,855.00
12331380014	ID.-118818 SEER ESCUELA SECUNDARIA JOSE CIRIACO CRUZ	90,336,777.00
12331380015	ID.-11889 SEER ESCUELA SECUNDARIA ALVARO OBREGON	5,549,687.00
12331380016	ID.-11891 SEER JARDIN DE NIÑOS ENRIQUE PESTALOZZI	24,159,848.00
12331380017	ID.-12716 PRIMARIA RAFAEL RAMIREZ (EL CASCARON)	1,736,218.00
12331380018	ID.-12717 PRIMARIA RURAL RICARDO FLORES MAGON	808,298.00
12331380019	ID.-12718 TELESECUNDARIA (LA HUARACHA)	300,640.00
12331380020	ID.-13410 ESCUELA SALVADOR DIAZ MIRON (SAN SEBASTIAN)	6,993,008.00
12331380021	ID.-12411 GUARDERIA INFANTIL PONCIANO ARRIAGA (TLAXCALA)	15,681,130.00
12331380022	ID.-13419 JARDIN DE NIÑOS METALURGICOS (MORALES)	8,757,148.00
12331380023	ID.-13423 SECUNDARIA DOMINGO ZAVALA (INDUSTRIAL AVIACION)	63,382,599.00
12331380025	ESCUELA TELESECUNDARIA IGNACIO ZARAGOZA	3,469,000.00
12331380026	ID.-12197CENTRO DE SALUD SIMON DIAZ	32,691,170.00
12331380028	ID.-13418 ESCUELA SECUNDARIA CAMILO ARRIAGA	28,826,480.00
12331380029	ID.-13420ARDIN DE NIÑOS ESTEFANIA CASTAÑEDA	6,141,510.00
12331380030	ID.-13416 CEDIO NO.5	17,054,110.00
12331380032	ID.-1759 ESCUELA RURAL FEDERAL VENUSTIANO CARRANZA (EL MEZQUITAL)	291,256.00
12331380033	ID.-1760 PRIMARIA MIGUEL HIDALGO (LA HUARACHA)	621,274.00
12331380034	ID.-1758 ESC.PRIMARIA 20 DE NOVIEMBRE (LAS JARILLAS)	2,672,011.00
12331380035	ID.-1761 ESC.PRIMARIA MIGUEL HIDALGO (LA MANTA)	2,350,609.00
12331380036	ID.-1762 PRIMARIA NIÑOS HEROES (MACARENOS)	1,482,464.00
12331380037	ID.-1763 ESCUELA PRIMARIA EMILIANO ZAPATA(LA MELADA)	1,957,528.00
12331380038	ID.-1767 ESCUELA PRIMARIA 06 DE ENERO 1915 HIMNO NACIONAL (LA MANTEQUILLA)	3,750,116.00
12331380039	ID.-1769 PRIMARIA PONCIANO ARRIAGA (LA HUARACHA)	625,465.00
12331380040	ID.-1773 JARDIN DE NIÑOS BELISARIO DOMINGUEZ (EL CASCARON)	617,345.00
12331380041	ID.-1774 JARDIN DE NIÑOS VICENTE SUAREZ (EL AGUAJE)	13,545,427.00
12331380042	ID.-1765 ESCUELA PRIMARIA RURAL NIÑOS HEROES (GONZALEZ)	4,256,880.00
12331380043	ID.-1766 ESCUELA PRIMARIA EMILIANO ZAPATA (ANGOSTURA)	2,363,723.00
12331380044	ID.-1892 ESCUELA PRIMARIA MARGARITA MAZA DE JUARES (HIMNO NACIONAL, BUROCRATA)	28,041,844.00
12331380045	ID.-1894-1897 JARDIN DE NIÑOS LA VENADITA(INDUSTRIAL AVIACION)	46,756,041.00
12331380046	ID.-1898 ESCUELA PRIMARIA FRANCISCO I. MADERO(GARITA DE JALISCO)	53,683,112.00
12331380047	ID.-1899 ESCUELA PRIMARIA REVOLUCION (BARRIO DE SANTIAGO)	9,842,584.00
12331380048	ID.-1900-1903 JARDN DE NIÑOS LA PAJARITA (CAPITAN CALDERA)	17,459,511.00
12331380049	ID.-1904-1906 ESC.BENEMERITA Y CENTENARIA NORMAL DEL ESTADO (NICOLAS ZAPATA)	266,528,613.00
12331380050	ID.-2719 CENTRO DE BACHILLERATO TECNOLOGICO AGROPECUARIO (CBTA 196)	77,820,599.00

continúa...

GOBIERNO DEL ESTADO DE SAN LUIS POTOSÍ
Relación de Bienes Inmuebles que componen el Patrimonio
Poder Ejecutivo
Del 1o. de Enero al 31 de Diciembre del 2020

CODIGO	DESCRIPCION DEL BIEN INMUEBLE	IMPORTE
12331380051	ID.-2720 TELESECUNDARIA S/N (EL MEZQUITAL)	1,115,618.00
12331380052	ID.-2721 ESCUELA SORJUANA INES DE LA CRUZ (SAN RAFAEL)	999,578.00
12331380053	ID.-2722 ESCUELA PRIMARIA FRANCISCO I MADERO (SAN RAFAEL)	1,923,970.00
12331380054	ID.-1757 ESCUELA PRIMARIA FRANCISCO I MADERO (POZOS)	23,414,902.00
12331390000	SECRETARIA DE EDUCACION MUNICIPIO DE AHUALULCO	13,726,435.00
12331390001	ID.-12813 JARDIN DE NIÑOS SALVADOR MURILLO (LA PARADA)	2,810,142.00
12331390002	ID.-12814 JARDIN DE NIÑOS AGUSTIN MELGAR(LA PARADA)	1,472,119.00
12331390003	ID.-12815 JARDIN DE NIÑOS RAFAEL CEPEDA (LA PARADA)	2,221,738.00
12331390004	ID.-12816 PRIMARIA FEDERAL JOSE MARIA MORELOS(ESTANCIA DEL ARENAL)	794,264.00
12331390005	ID.-12817 TELESECUNDARIA (ESTANCIA DEL ARENAL)	1,297,964.00
12331390006	ID.-12818 KINDER (ESTANCIA DEL ARENAL)	413,339.00
12331390007	ID.-12819 ESCUELA (IPIÑA)	1,264,972.00
12331390008	ID.-12820 ESCUELA PRIMARIA (IPIÑA)	45,288.00
12331390009	ID.-12821 ESCUELA PRIMARIA (IPIÑA)	995,352.00
12331390010	ID.-12822 JARDIN DE NIÑOS JOSE MA.PAREDES (IPIÑA)	411,029.00
12331390011	ID.-12823 ESCUELA TELESECUNDARIA BENITO JUAREZ (IPIÑA)	1,759,126.00
12331390012	ID.-12824 ESCUELA PRIMARIA FRANCISCO VILLA (IPIÑA)	241,102.00
12331400000	SECRETARIA DE EDUCACION MUNICIPIO DE VENADO	35,842,806.00
12331400001	ID.-13401 JARDIN DE NIÑOS(POLOCOTE)	607,420.00
12331400002	ID.-13402 ESCUELA PRIMARIA (EL PELOCOTE)	647,957.00
12331400003	ID.-13403 TELESECUNDARIA (EL PELOCOTE)	313,817.00
12331400004	ID.-13404 TELESECUNDARIA (ELPELOCOTE)	1,092,474.00
12331400005	ID.-13405 PRIMARIA CONSTITUCION DE 1917 (ELPELOCOTE)	1,310,075.00
12331400006	ESCUELA PRIMARIA ALVARO OBREGTON (EL PELOCOTE)	2,953,307.00
12331400007	ID.-13407 JARDIN DE NIÑOS JUVENTINO ROSAS (EL, PELOCOTE)	848,358.00
12331400008	ID.-2472 ESCUELA PRIMARIA EMILIANO ZAPATA (LOS REMEDIOS)	2,125,395.00
12331400009	ID.-2473 ESCUELA PRIMARIA VICENTE GUERRERO (SANTA RITA)	1,768,228.00
12331400010	ID.-2474 JARDIN DE NIÑOS LUIS SPOTA (EL SOTOL)	596,885.00
12331400011	ID.-2475 JARDIN DE NIÑOS RAMON LOPEZ VELARDE (LA TRINIDAD)	1,180,343.00
12331400012	ID.-2476 JARDIN DE NIÑOZ FELIPE BERIZABAL (GUANAME)	806,252.00
12331400013	ID.-2477 TELESECUNDARIA JULIAN CARRILLO (POLOCOTE Y ANEXOS)	3,226,092.00
12331400014	ID.-2478 TELESECUNDARIA JOSE MARIA JIMENEZ (EL SOTOL)	1,488,684.00
12331400015	ID.-2479 TELESECUNDARIA PONCIANO ARRIAGA	2,086,526.00
12331400016	ID.-2480 TELESECUNDARIA MARGARITA MAZA DE JUAREZ (EL RANCHITO)	1,352,765.00
12331400017	ID.-2546 ESCUELA PRIMARIA FEDERAL JOSE MARIA MORELOS (EJIDO EL EPAZOTE)	1,670,320.00
12331400018	ID.-2547 ESCUELA PRIMARIA MIGUEL HIDALGO (EL SALITRE)	1,511,592.00
12331400019	ID.-2755 ESCUELA PRIMARIA LEONA VOCARIO (EL SALERO)	2,413,149.00
12331400020	ID.-2756 ESCUELA PRIMARIA MIGUEL HIDALGO Y COSTILLA (SANTA RITA)	931,460.00
12331400021	ID.-2757 TELESECUNDARIA CARLOS JONGUITUD BARRIOS (POLOCOTE Y ANEXOS)	1,777,790.00
12331400022	ID.-2758 EL SOTOL LOTE (VENADO)	319,527.00

continúa...

GOBIERNO DEL ESTADO DE SAN LUIS POTOSÍ
Relación de Bienes Inmuebles que componen el Patrimonio
Poder Ejecutivo
Del 1o. de Enero al 31 de Diciembre del 2020

CODIGO	DESCRIPCION DEL BIEN INMUEBLE	IMPORTE
12331400023	ID.-2759 PRIMARIA CONSTITUCION 1857 (EL SOTOL)	466,198.00
12331400024	ID.-2760 PRIMARIA ADOLFO LOPEZ MATEOS (EL SOTOL)	466,198.00
12331400025	ID.-2403 TELESECUNDARIA (POLOCOTE Y ANEXOS)	287,665.00
12331400026	ID.-3399 ESCUELA PRIMARIA FEDERAL BENITO JUAREZ (POLOCOTE Y ANEXOS)	3,155,713.00
12331400027	ID.-3400 TELESECUNDARIA (POLOCOTE Y ANEXOS)	438,616.00
12331410000	SECRETARIA DE EDUCACION MUNICIPIO DE TAMPAMOLON	39,356,000.00
12331410001	ID.-12334 JARDIN DE NIÑOS ROSARIO CASTELLANOS	783,000.00
12331410002	ID.-12335 JARDIN DE NIÑOS JUAN ENRIQUE PESTALOZZI	817,000.00
12331410003	ID.-12336 JARDIN DE NIÑOS MARGARITA MAZA DE JUAREZ	1,218,000.00
12331410004	ID.-12337 JARDIN DE NIÑOS JUSTO SIERRA	405,000.00
12331410005	ID.-12338 JARDIN DE NIÑOS JUAN ESCUTIA	676,000.00
12331410006	ID.-12339 JARDIN DE NIÑOS BENITO JUAREZ(RIO FLORIDO)	623,000.00
12331410007	ID.-12340 JARDIN DE NIÑOSMBENITO JUAREZ (EL CARRIZAL)	813,000.00
12331410008	ID.-12341 PREESCOLAR BILINGUE NIÑOS HEROES	695,000.00
12331410009	ID.-12342 ESCUELA INICIAL GUADALUPE VICTORIA	282,000.00
12331410010	ID.-12343 JARDIN DE NIÑOS VICENTE GUERRERO	255,000.00
12331410011	ID.-12344 ESCUELA PREESCOLAR EMILIANO ZAPATA	598,000.00
12331410012	ID.-12345 PRIMARIA NIÑOS HEROES	1,991,000.00
12331410013	ID.-12346 PRIMARIA FEDERAL IGNACIO ZARAGOZA	1,760,000.00
12331410014	ID.-12347 ESCUELA PRIMARIA GENERAL LEANDRO VALLE	1,466,000.00
12331410015	ID.-12348 PRIMARIA PLAN DE AYALA	3,985,000.00
12331410016	ID.-12349 ESCUELA PRIMARIA HEROINAS MEXICANAS	1,520,000.00
12331410017	ID.-12350 ESCUELA PRIMARIA FRANCISCO I MADERO	1,839,000.00
12331410018	ID.-12351 ESCUELA PRIMARIA NETZAHUALCOYOLT	3,155,000.00
12331410019	ID.-12352 ESCUELA PRIMARIA BILINGUE BENITO JUAREZ	1,708,000.00
12331410020	ID.-12353 ESCUELA TELESECUNDARIA FRANCISCO GONZALEZ	1,191,000.00
12331410021	ID.-12354 ESCUELA PRIMARIA MELCHOR OCAMPO	760,000.00
12331410022	ID.-12355 ANEXO ESCUELA PRIMARIA MELCHOR OCAMPO	75,000.00
12331410023	ID.-12356 TELESECUNDARIA JUSTO SIERRA	1,269,000.00
12331410024	ID.-12357 ANEXO TELESECUNDARIA JUSTO SIERRA	497,000.00
12331410025	ID.-12358 ESCUELA PRIMARIA BENITO JUAREZ	2,983,000.00
12331410026	ID.-12359 ANEXO ESCUELA PRIMARIA BENITO JUAREZ	88,000.00
12331410027	ID.-12360 ESCUELA INICIAL GUADALUPE VICTORIA	282,000.00
12331410028	ID.-12743PRIMARIA MIGUEL HIDALGO	2,267,000.00
12331410029	ID.-12744 JARDIN DE NIÑOS HEROES	268,000.00
12331410030	ID.-12745 ESCUELA TELESECUNDARIA LUIS DONALDO COLOCIO	1,807,000.00
12331410031	ID.-12746 ESCUELA (TZAPUA)	22,000.00
12331410032	ID.-12747 ESCUELA PRIMARIA (PUKTE)	878,000.00
12331410033	ID.-12748 ESCUELA PRIMARIA LIC.ADOLFOLOPEZ PORTILLO	2,380,000.00
12331420000	SECRETARIA DE EDUCACION MUNICIPIO DE TANCNAN HUITZ	54,833,000.00

continúa...

GOBIERNO DEL ESTADO DE SAN LUIS POTOSÍ
Relación de Bienes Inmuebles que componen el Patrimonio
Poder Ejecutivo
Del 1o. de Enero al 31 de Diciembre del 2020

CODIGO	DESCRIPCION DEL BIEN INMUEBLE	IMPORTE
12331420001	ID.-12507 JARDIN DE NIÑOS JOSE VASCONCELOS	2,565,000.00
12331420002	ID.-12508 KINDER JOSEFA ORTIZ DE DOMINGUEZ	636,000.00
12331420003	ID.-12509 JARDIN DE NIÑOS SEMILLITAS	518,000.00
12331420004	ID.-12510 JARDI DE NIÑOS JAIME NUNO	368,000.00
12331420005	ID.-12511 JARDI N DE NIÑOS LAB-TOM	513,000.00
12331420006	ID.-12512 CENTRO DE EDUCACION PREESCOLAR GUADALUPE	481,000.00
12331420007	ID.-12513 JARDIN DE NIÑOS XOCHICALCONEME	805,000.00
12331420008	ID.-12514 CENTRO DE EDUCACION PREESCOLAR JUAN ESCUTIA	613,000.00
12331420009	ID.-12515 ESCUELA PRIMARIA FEDERALMOTOLINIA	2,549,000.00
12331420010	ID.-12516 PRIMARIA AMADO NERVO	1,734,000.00
12331420011	ID.-12517 PRIMARIA FRANCISCO GONZALEZ BOCANEGRA	1,653,000.00
12331420012	ID.-12518 PRIMARIA ANTONIO SOLIS	4,521,000.00
12331420013	ID.-12519 ESCUELA PRIMARIA RURAL FEDERAL ADOLFO LOPEZ MATEOS	2,430,000.00
12331420014	ID.-12520 PRIMARIA REDENCIONINDIGENA	4,942,000.00
12331420015	ID.-12521 PRIMARIA CARMEN SERDAN	1,607,000.00
12331420016	ID.-12522 PRIMARIA DAMASCO ALMAZAN W	2,196,000.00
12331420017	ID.-12523 ESCUELA PRIMARIA VICENTE GUERRERO	16,000.00
12331420018	ID.-12524 ESCUELA PRIMARIA LAZARO CARDENAS	2,435,000.00
12331420019	ID.-12525 ANEXO ESCUELA PRIMARIA LAZARO CARDENAS	12,000.00
12331420020	ID.-12526 TELESECUNDARIA EMILIANO ZAPATA	3,107,000.00
12331420021	ID.-12527 TELESECUNDARIA EMILIANO ZAPATA	1,471,000.00
12331420022	ID.-12528 ESCUELA TELESECUNDARIA HEROES DE NACOZARI	1,361,000.00
12331420023	ID.-12529 ESCUELA TELESECUNDARIA NARCIZO MENDOZA	813,000.00
12331420024	ID.-12530 ESCUELA TELESECUNDARIA LAZARO CARDENAS	3,670,000.00
12331420025	ID.-12331 TELESECUNDARIA FRANCISCO GONZALEZ BOCANEGRA	2,120,000.00
12331420026	ID.-12542 JARDIN DE NIÑOS CARMEN RAMOS DEL RIO	619,000.00
12331420027	ID.-12543 JARDIN DE NIÑOS PRESIDENTES DE MEXICO	349,000.00
12331420028	ID.-12544 PREESCOLAR INDIGENAS TZAKAM WTS	568,000.00
12331420029	ID.-12545 ESCUELA PRIMARIA FEDERAL BILINGUE BENITO JUAREZ	2,068,000.00
12331420030	ID.-12825 PRIMARIA EMILIANO ZAPATA	373,000.00
12331420031	ID.-12826 JARDIN DE NIÑOS LUIS ESPOTA	632,000.00
12331420032	ID.-12827 JARDIN DE NIÑOS JULIO VERNE	870,000.00
12331420033	ID.-12828 JARDIN DE NIÑOS INDEPENDENCIA	821,000.00
12331420034	ID.-12829 ESCUELA PRIMARIA VICENTE GUERRERO	1,853,000.00
12331420035	ID.-12830 ESCUELA SECUNDARIA FEDERAL MOISES	1,495,000.00
12331420036	ID.-12831 JARDIN DE NIÑOS LAZARO CARDENAS DEL RIO	876,000.00
12331420037	ID.-12832 ESCUELA (ALDZZUULUSUP)	51,000.00
12331420038	ID.-12833 ESCUELA PRIMARIA EMILIANO ZAPATA	1,122,000.00
12331430000	SECRETARIA DE EDUCACION MUNICIPIO DE TAMPACAN	9,086,000.00
12331430001	ID.,12980 ESCUELA PRIMARIA RURAL VENUSTIANO CARRANZA	1,628,000.00

continúa...

GOBIERNO DEL ESTADO DE SAN LUIS POTOSÍ
Relación de Bienes Inmuebles que componen el Patrimonio
Poder Ejecutivo
Del 1o. de Enero al 31 de Diciembre del 2020

CODIGO	DESCRIPCION DEL BIEN INMUEBLE	IMPORTE
12331430002	ID.-12981 JARDIN DE NIÑOS HEROES POTOSINOS	533,000.00
12331430003	ID.-12982 ESCUELA TELESECUNDARIA NO.24	6,925,000.00
12331440000	SECRETARIA DE EDUCACION MUNICIPIO DE CERRITOS	1,032,000.00
12331440001	ID.-10537 JARDIN DE NIÑOS MANUEL JOSE OTHON	594,000.00
12331440002	ID.-11907 ESCUELA PRIMARIA HEROINAS MEXICANAS	438,000.00
12331450000	SECRETARIA DE EDUCACION MUNICIPIO SOLEDAD DE GRACIANO SANCHEZ	9,059,000.00
12331450001	ID.-11965 ESCUELA PRIMARIA ALVARO OBREGON	2,021,000.00
12331450002	ID.-11966 TELESECUNDARIA PEDRO ANTONIO DE LOS SANTOS	2,252,000.00
12331450003	ID.-ANEXO TELESECUNDARIA PEDRO ANTONIO DE LOS SANTOS	1,055,000.00
12331450004	ID.-10085 ESCUELA DE EDUCACION ESPECIAL(CENTRO DE ATENCION MULTIPLE ALFREED BINET)SOLEDAD DE G,S	3,731,000.00
12331470000	SECRETARIA DE EDUCACION MPIO.SANTA RITA	15,883,140.00
12331470001	ID.-1764 PRIMARIA RAMON LOPEZVELARDE INDEPENDENCIA 24 8EL JARALITO9	2,964,465.00
12331470002	ID.-1772 JARDIN DE NIÑOS RAUL SANDOVAL(LANDAZUM SANTA RITA)	12,918,675.00
12331580000	BIENES INMUEBLES	527,000,000.00
12331585891	OTROS BIENES INMUEBLES	527,000,000.00
12350000000	CONSTRUCCIONES EN PROCESO EN BIENES DE DOMINIO PUBLICO	5,888,948,783.06
12351000000	CONSTRUCCIONES EN PROCESO EN BIENES DE DOMINIO PUBLICO	5,888,948,783.06
12351010000	CONSTRUCCIONES EN PROCESO	77,752,031.60
12351010001	CONSTRUCCIONES EN PROCESO	77,752,031.60
12351020000	DERECHO Y USO DE SUELO	77,752,808.20
12351020001	DERECHO Y USO DE SUELO	77,752,808.20
12351610000	OBRA PUBLICA EN BIENES DE DOMINIO PROPIO	5,733,443,943.26
12351616111	EDIFICACIÓN HABITACIONAL	125,452,076.12
12351616121	EDIFICACIÓN NO HABITACIONAL	9,835,469.12
12351616122	CONSTRUCCIÓN Y/O REHABILITACIÓN DE ESCUELAS Y ESPACIOS EDUCATIVOS	5,273,393.14
12351616123	CONSTRUCCIÓN Y/O REHABILITACIÓN DE HOSPITALES Y CENTROS DE SALUD	48,707,618.00
12351616124	CONSTRUCCIÓN Y/O REHABILITACIÓN DE ESPACIOS DEPORTIVOS	31,405,375.28
12351616126	CONSTRUCCIÓN Y/O REHABILITACIÓN DE INFRAESTRUCTURA CULTURAL	84,130,011.50
12351616127	CONSTRUCCIÓN Y/O REHABILITACIÓN DE INFRAESTRUCTURA SOCIAL	2,014,009,242.56
12351616128	CONSTRUCCIÓN Y/O REHABILITACIÓN DE INFRAESTRUCTURA TURÍSTICA	119,298,898.12
12351616131	CONSTRUCCIÓN DE OBRAS PARA EL ABASTECIMIENTO DE AGUA, PETRÓLEO, GAS, ELÉCTRICIDAD Y TELECOMUNICACION	894,215,652.76
12351616141	DIVISIÓN DE TERRENOS Y CONSTRUCCIÓN DE OBRAS DE URBANIZACIÓN	807,299,030.31
12351616151	CONSTRUCCIÓN DE VÍAS DE COMUNICACIÓN	1,570,882,906.55
12351616161	OTRAS CONSTRUCCIONES DE INGENIERÍA CIVIL U OBRA PESADA	1,143,218.96
12351616171	INSTALACIONES Y EQUIPAMIENTO EN CONSTRUCCIONES	2,400,000.00
12351616191	TRABAJOS DE ACABADOS EN EDIFICACIONES Y OTROS TRABAJOS ESPECIALIZADOS	19,391,050.84
12360000000	CONSTRUCCIONES EN PROCESO EN BIENES PROPIOS	584,038,119.96
12361000000	CONSTRUCCIONES EN PROCESO EN BIENES PROPIOS	584,038,119.96

continúa...

GOBIERNO DEL ESTADO DE SAN LUIS POTOSÍ
 Relación de Bienes Inmuebles que componen el Patrimonio
 Poder Ejecutivo
 Del 1o. de Enero al 31 de Diciembre del 2020

CODIGO	DESCRIPCION DEL BIEN INMUEBLE	IMPORTE
12361620000	OBRA PUBLICA EN BIENES PROPIOS	584,038,119.96
12361626211	EDIFICACIÓN HABITACIONAL	2,386,219.27
12361626221	EDIFICACIÓN NO HABITACIONAL	127,262,217.34
12361626222	CONSTRUCCIÓN Y/O REHABILITACIÓN DE ESCUELAS Y ESPACIOS EDUCATIVOS	13,451,689.80
12361626223	CONSTRUCCIÓN Y/O REHABILITACIÓN DE HOSPITALES Y CENTROS DE SALUD	22,625,955.24
12361626224	CONSTRUCCIÓN Y/O REHABILITACIÓN DE ESPACIOS DEPORTIVOS	119,192,407.45
12361626225	CONSTRUCCIÓN Y/O REHABILITACIÓN DE INFRAESTRUCTURA PENITENCIARIA	1,057,723.01
12361626226	CONSTRUCCIÓN Y/O REHABILITACIÓN DE INFRAESTRUCTURA CULTURAL	30,027,509.54
12361626227	CONSTRUCCIÓN Y/O REHABILITACIÓN DE INFRAESTRUCTURA SOCIAL	25,434,001.33
12361626228	CONSTRUCCIÓN Y/O REHABILITACIÓN DE INFRAESTRUCTURA TURÍSTICA	896,435.00
12361626231	CONSTRUCCIÓN DE OBRAS PARA EL ABASTECIMIENTO DE AGUA, PETRÓLEO, GAS, ELÉCTRICIDAD Y TELECOMUNICACION	194,727,415.18
12361626241	DIVISIÓN DE TERRENOS Y CONSTRUCCIÓN DE OBRAS DE URBANIZACIÓN	8,076,638.03
12361626251	CONSTRUCCIÓN DE VÍAS DE COMUNICACIÓN	9,698,846.96
12361626271	INSTALACIONES Y EQUIPAMIENTO EN CONSTRUCCIONES	6,664,077.42
12361626291	TRABAJOS DE ACABADOS EN EDIFICACIONES Y OTROS TRABAJOS ESPECIALIZADOS	22,536,984.39

GOBIERNO DEL ESTADO DE SAN LUIS POTOSÍ
 FORMATO DEL EJERCICIO Y DESTINO DE GASTO FEDERALIZADO Y REINTEGROS
 Del 1 de Enero al 30 de Diciembre del 2020

PROGRAMA O FONDO	DESTINO DE LOS RECURSOS	EJERCICIO		REINTEGRO
		DEVENGADO	PAGADO	
EDUCACIÓN		616,541,596	616,541,596	-
	ESCUELAS DE TIEMPO COMPLETO	120,908,015	120,908,015	-
	PROGRAMA EMERGENTE DE ALFABETIZACIÓN	42,669,559	42,669,559	-
	ATENCIÓN DIVERSIDAD DE LA EDUCACIÓN INDÍGENA	2,375,144	2,375,144	-
	ATENCIÓN EDUCATIVA POBLACIÓN ESCOLAR MIGRANTE	749,228	749,228	-
	DESARROLLO PROFESIONAL DOCENTE PARA LA EDUCACIÓN BÁSICA 2020	6,473,463	6,473,463	-
	PROG DESARROLLO APRENDIZAJES SIGNIFICATIVOS EDUCACIÓN BÁSICA 2020	5,377,485	5,377,485	-
	PROGRAMA DE FORTALECIMIENTO SERVICIO EDUCACIÓN ESPECIAL	1,135,161	1,135,161	-
	PROGRAMA EXPANSIÓN DE LA EDUCACIÓN INICIAL 2020	6,232,381	6,232,381	-
	PROGRAMA NACIONAL DE INGLES 2020	20,007,206	20,007,206	-
	PROGRAMA TELEBACHILLERATO COMUNITARIO 2020	11,761,990	11,761,990	-
	PROGRAMA TELEBACHILLERATO COMUNITARIO 2019	498,647	498,647	-
	POLÍTICA SALARIAL 2019	1,741,555	1,741,555	-
	PROG FORTALECIMIENTO A LA EXCELENCIA EDUCATIVA EDINEN	23,061,454	23,061,454	-
	FORTALECIMIENTO A LA EXCELENCIA EDUCATIVA	12,670,202	12,670,202	-
	PROG PRESUPUESTARIO U079 EXPANSIÓN DE LA EDUCACIÓN MEDIA SUPERIOR Y SUPERIOR	8,104,054	8,104,054	-
	PROG PRESUPUESTARIO UO80 APOYO A CENTROS Y ORGANIZACIONES DE EDUCACIÓN	337,586,750	337,586,750	-
	PROGRAMA DE CARRERA DOCENTE 2020	8,365,638	8,365,638	-
	PROGRAMA PARA EL DESARROLLO PROFESIONAL DOCENTE, PARA EL TIPO SUPERIOR	6,822,831	6,822,831	-
	RENDIMIENTOS	833	833	-
APORTACIÓN FEDERAL A CONVENIOS CON ORGANISMOS DE EDUCACIÓN MEDIA Y SUPERIOR		2,769,985,586	2,769,985,586	-
	UNIVERSIDAD INTERCULTURAL	20,053,660	20,053,660	-
	CONVENIO CON LA UASLP 2020	2,099,630,729	2,099,630,729	-
	UNIVERSIDAD TECNOLÓGICA METROPOLITANA	5,688,707	5,688,707	-
	UNIVERSIDAD POLITÉCNICA DE SAN LUIS POTOSÍ	43,860,862	43,860,862	-
	UNIVERSIDAD TECNOLÓGICA	30,987,326	30,987,326	-
	COLEGIO DE ESTUDIOS CIENTÍFICOS Y TECNOLÓGICOS (CECYTE)	122,812,801	122,812,801	-
	COLEGIO DE BACHILLERES	397,795,074	397,795,074	-

continúa...

GOBIERNO DEL ESTADO DE SAN LUIS POTOSÍ
 FORMATO DEL EJERCICIO Y DESTINO DE GASTO FEDERALIZADO Y REINTEGROS
 Del 1 de Enero al 30 de Diciembre del 2020

PROGRAMA O FONDO	DESTINO DE LOS RECURSOS	EJERCICIO		REINTEGRO
		DEVENGADO	PAGADO	
	INSTITUTO DE CAPACITACIÓN PARA EL TRABAJO DEL ESTADO DE SAN LUIS POTOSÍ	49,156,428	49,156,428	-
<hr/>				
FONDO PARA LA NOMINA EDUCATIVA Y GASTO OPERATIVO		12,110,776,002	12,110,776,002	-
	NOMINA EDUCATIVA	11,117,961,383	11,117,961,383	-
	OTROS DE GASTO CORRIENTE - FONE	992,814,619	992,814,619	-
<hr/>				
OTROS PROGRAMAS DE SALUD		1,256,338,800	1,256,338,800	-
	PROGRAMA AFASPE 2020	51,378,493	51,378,493	-
	PROGRAMA INSABI PRESTACIÓN GRATUITA SERVICIOS DE SALUD, MEDICAMENTOS Y DEMÁS INSUMOS ASOCIADOS 2020	1,075,394,970	1,075,394,970	-
	INSABI SEGURO MÉDICO SIGLO XXI 2020	18,934,899	18,934,899	-
	PROGRAMA PREVENCIÓN Y TRATAMIENTO DE LAS ADICCIONES 2020	2,902,209	2,902,209	-
	ATENCIÓN A LA SALUD Y MEDICAMENTOS GRATUITOS PARA LA POBLACIÓN SIN SEGURIDAD SOCIAL LABORAL	96,822,425	96,822,425	-
	COFEPRIS 2020	2,800,588	2,800,588	-
	FORTALECIMIENTO ATENCIÓN MEDICA	8,105,216	8,105,216	-
<hr/>				
FONDO DE APORTACIONES PARA LOS SERVICIOS DE SALUD (FASSA)		2,093,922,859	2,093,922,859	-
	PREVENCIÓN, COMUNIDAD, TRANSFERENCIAS	2,088,689,459	2,088,689,459	-
	FASSA EJERCICIO 2019	5,233,400	5,233,400	-
<hr/>				
FONDO DE INFRAESTRUCTURA SOCIAL PARA LAS ENTIDADES (FISE)		307,559,407	307,559,407	-
	FISE 2020	307,559,407	307,559,407	-
<hr/>				
FONDO PARA LA INFRAESTRUCTURA SOCIAL MUNICIPAL (FISMUN)		2,187,042,244	2,187,042,244	-
	FISMUN 2020	2,187,042,244	2,187,042,244	-
<hr/>				
FONDO DE APORTACIONES PARA EL FORTALECIMIENTO DE LOS MUNICIPIOS Y DEMARCACIONES TERRITORIALES DEL DISTRITO FEDERAL (FORTAMUN)		1,935,962,132	1,935,962,132	-
	FORTAMUN 2020	1,935,962,132	1,935,962,132	-

continúa...

GOBIERNO DEL ESTADO DE SAN LUIS POTOSÍ
 FORMATO DEL EJERCICIO Y DESTINO DE GASTO FEDERALIZADO Y REINTEGROS
 Del 1 de Enero al 30 de Diciembre del 2020

PROGRAMA O FONDO	DESTINO DE LOS RECURSOS	EJERCICIO		REINTEGRO
		DEVENGADO	PAGADO	
FAM (ASISTENCIA SOCIAL)		301,288,397	301,288,397	-
	FAM ASISTENCIA SOCIAL 2020	301,288,397	301,288,397	-
FAM (INFRAESTRUCTURA PARA LA EDUCACIÓN BÁSICA)		361,162,856	361,162,856	-
	FAM BÁSICO 2020	361,162,856	361,162,856	-
FAM (INFRAESTRUCTURA PARA LA EDUCACIÓN SUPERIOR)		70,500,600	70,500,600	-
	FAM SUPERIOR 2020	70,500,600	70,500,600	-
FAM (INFRAESTRUCTURA PARA LA EDUCACIÓN MEDIA SUPERIOR)		6,351,219	6,351,219	-
	FAM MEDIA SUPERIOR	6,351,219	6,351,219	-
FAETA (EDUCACIÓN TECNOLÓGICA)		95,011,145	95,011,145	-
	FAETA 2020	95,011,145	95,011,145	-
FAETA (EDUCACIÓN PARA ADULTOS)		81,547,742	81,547,742	-
	FAETA IEEA 2020	81,547,742	81,547,742	-
FONDO DE APORTACIÓN DE SEGURIDAD PÚBLICA (FASP)		193,751,864	193,751,864	-
	APORTACIÓN FEDERAL AL FASP 2020	193,751,864	193,751,864	-
FONDO DE APORTACIONES PARA EL FORTALECIMIENTO DE LAS ENTIDADES FEDERATIVAS (FAFEF)		884,556,885	884,556,885	-
	FAFEF 2020	884,556,885	884,556,885	-
FONDO REGIONAL (FONREGION)		157,697,442	157,697,442	-
	FONREGIÓN 2019	157,697,442	157,697,442	-
		-	-	-
FONDO PARA LA ACCESIBILIDAD EN EL TRANSPORTE PÚBLICO		4,645,584	4,645,584	57,197

continúa...

GOBIERNO DEL ESTADO DE SAN LUIS POTOSÍ
 FORMATO DEL EJERCICIO Y DESTINO DE GASTO FEDERALIZADO Y REINTEGROS
 Del 1 de Enero al 30 de Diciembre del 2020

PROGRAMA O FONDO	DESTINO DE LOS RECURSOS	EJERCICIO		REINTEGRO
		DEVENGADO	PAGADO	
	RENDIMIENTOS -ADQUISICIÓN DE VEHÍCULOS ADAPTADOS PARA PERSONAS CON DISCAPACIDAD 2019-	-	-	57,197
	FONDO PARA LA ACCESIBILIDAD EN EL TRANSPORTE PÚBLICO PARA LAS PERSONAS CON DISCAPACIDAD FORTRADIS 2020	4,645,584	4,645,584	-
<hr/>				
MUNICIPIOS		15,927,441	15,927,441	-
	REHABILITACIÓN DE DRENAJE SANITARIO Y RED DE AGUA POTABLE EN LA CABECERA MUNICIPAL DE TAMUÍN	1,444,000	1,444,000	-
	OPERACIÓN Y MANTENIMIENTO PLANTA DE TRATAMIENTO TENORIO T2 Y T3 -HIDROCARBUROS 2019-	7,736,498	7,736,498	-
	EXTRACCIÓN DE HIDROCARBUROS	30,436	30,436	-
	FONDO A MUNICIPIOS PRODUCTORES DE HIDROCARBUROS 2020	6,257,430	6,257,430	-
	FONDO A MUNICIPIOS PRODUCTORES DE HIDROCARBUROS 2019	459,077	459,077	-
<hr/>				
FORTALECIMIENTO SEGURIDAD PÚBLICA (FORTASEG)		73,750,610	73,750,610	-
	CIUDAD VALLES	14,393,983	14,393,983	-
	MATEHUALA	14,302,254	14,302,254	-
	SAN LUIS POTOSÍ	30,073,063	30,073,063	-
	SOLEDAD DE GRACIANO SÁNCHEZ	14,981,310	14,981,310	-
<hr/>				
APORTACIÓN FEDERAL A CONVENIOS		194,926,402	194,926,402	-
	IMPLEMENTACION DE REFORMA DEL SISTEMA DE JUSTICIA LABORAL	49,837,479	49,837,479	-
	PROGRAMA DE IMPLEMENTACIÓN DE ACCIONES DE BÚSQUEDA DE PERSONAS DESAPARECIDAS O NO LOCALIZADAS	14,745,971	14,745,971	-
	PROY. EST. DE ACCIONES PARA CUMPLIM. DE MEDIDAS ESPECÍFICAS DE DECLARATORIA DE GÉNERO AVG SLP M2 SGG1	2,400,000	2,400,000	-
	PROY. EST. DE ACCIONES PARA CUMPLIM. DE MEDIDAS ESPECÍFICAS DE DECLARATORIA DE GÉNERO AVG SLP M2 SGG2	874,100	874,100	-
	PROY. EST. DE ACCIONES PARA CUMPLIM. DE MEDIDAS ESPECÍFICAS DE DECLARATORIA DE GÉNERO AVG SLP M3 SGG	472,800	472,800	-

continúa...

GOBIERNO DEL ESTADO DE SAN LUIS POTOSÍ
 FORMATO DEL EJERCICIO Y DESTINO DE GASTO FEDERALIZADO Y REINTEGROS
 Del 1 de Enero al 30 de Diciembre del 2020

PROGRAMA O FONDO	DESTINO DE LOS RECURSOS	EJERCICIO		REINTEGRO
		DEVENGADO	PAGADO	
	PROGRAMA DE IMPLEMENTACIÓN DE ACCIONES DE BUSQUEDA DE PERSONAS DESAPARECIDAS O NO LOCALIZADAS, 2020	3,542,240	3,542,240	-
	PROGRAMA DE ARMONIZACION CONTABLE 2020	1,253,240	1,253,240	-
	ORGANIZACIÓN Y FORTALECIMIENTO DE UNIDADES DE RIEGO 2020	500,000	500,000	-
	INFRAESTRUCTURA DE RIEGO SUPLEMENTARIO	2,075,408	2,075,408	-
	CINCO AL MILLAR	2,536,708	2,536,708	-
	1 AL MILLAR	11,822	11,822	-
	SOCORRO DE LEY	2,358,600	2,358,600	-
	CONVENIO DE COORDINACIÓN Y COLABORACIÓN -CENTROS DEL DEPORTE ESCOLAR MUNICIPAL.2020	7,437,170	7,437,170	-
	PROYECTO DECLARATORIA DE ALERTA DE VIOLENCIA DE GENERO CONTRA LAS MUJERES	4,960,500	4,960,500	-
	PROGRAMA E005 CAPACITACIÓN AMBIENTAL Y DESARROLLO SUSTENTABLE EN MATERIA DE CULTURA DEL AGUA 2020	650,000	650,000	-
	PROGRAMA PROFEXE	147,320	147,320	-
	PROGRAMA RESTAURACIÓN CAJA DE AGUA CONCHITA	292,459	292,459	-
	PROGRAMA RESTAURACIÓN DE FUENTE DE SAN FRANCISCO	496,100	496,100	-
	RECURSOS PARRA PREVENIR Y ERRADICAR LA VIOLENCIA CONTRA LAS MUJERES	600,000	600,000	-
	APOYO AL SUBSIDIO FOREMOBA 2020, TEMPLO DE SAN PEDRO	400,000	400,000	-
	AQUISMÓN PAICE 2020	999,987	999,987	-
	PLANTA DE TRATAMIENTO TENORIO OPERACIÓN (HIDROC)	17,688,408	17,688,408	-
	PREMIO ESTATAL DEL DEPORTE 2020	110,000	110,000	-
	CCONTRUCCIÓN DE LA NUEVA SEDE DEL CENTRO DE JUSTICIA PARA LAS MUJERES EN LA CAPITAL DEL ESTADO	20,000,000	20,000,000	-
	CONVENIO DE COLABORACIÓN EN EL MARCO DE LA CONVOCATORIA DEL FONDO PARA EL BIENESTAR Y EL AVANCE DE LAS MUEJRES FOBAM2020	2,822,600	2,822,600	-
	DESASTRES NATURALES 2019 FOLIO 301565 FM	205,072	205,072	-
	FORTALECIMIENTO A LA TRANSVERSALIDAD DE LA PERSPECTIVA DE GÉNERO PARA EL EJERCICIO FISCAL 2020	7,506,172	7,506,172	-
	PROG. APOYO PARA EL FORTALEC. DE CAPACIDAD DE RESPUESTA DEL SISTEMA PÚBLICO DE SALUD COVID-19	50,000,000	50,000,000	-
	RENDIMIENTOS	2,246	2,246	-

continúa...

GOBIERNO DEL ESTADO DE SAN LUIS POTOSÍ
 FORMATO DEL EJERCICIO Y DESTINO DE GASTO FEDERALIZADO Y REINTEGROS
 Del 1 de Enero al 30 de Diciembre del 2020


PROGRAMA O FONDO	DESTINO DE LOS RECURSOS	EJERCICIO		REINTEGRO
		DEVENGADO	PAGADO	
OTROS RECURSOS FEDERALES		52,478,696	52,478,696	-
	REHABILITACION, TECNIFICACIÓN Y EQUIPAMIENTO DE UNIDADES Y DISTRITOS DE RIEGO	49,113,608	49,113,608	-
	EQUIPAMIENTO DE UNIDADES BÁSICAS DE REHABILITACIÓN DEL EDO. DE SLP	568,728	568,728	-
	EQUIPAMIENTO DEL CREE Y DE 3 NUEVOS MODULOS DEL PROG. DE CREDENCIAL NAL PARA PERSONAS CON DISCAPACIDAD EN SLP 2020	648,109	648,109	-
	PROGRAMA SALUD Y BIENESTAR 2020	2,000,000	2,000,000	-
	DERECHOS DE MUSEOS ENERO DICIEMBRE DE 2019	8,251	8,251	-
	PROGRAMA DE SALUD Y BIENESTAR COMUNITARIO	140,000	140,000	-
PROAGUA		116,665,500	116,665,500	-
	PROAGUA APARTADO AGUA LIMPIA 2020	898,060	898,060	-
	PROAGUA APARTADO AGUA LIMPIA EMERGENTE 2020	9,633,000	9,633,000	-
	PROAGUA APARTADO PLANTA DE TRATAMIENTO DE AGUAS RESIDUALES -PTAR- 2020	5,812,690	5,812,690	-
	PROAGUA APARTADO PRODI 2020	4,022,000	4,022,000	-
	PROAGUA APARTADO RURAL 2020	69,933,893	69,933,893	-
	PROAGUA APARTADO URBANO 2020	26,365,857	26,365,857	-
PROGRAMAS DE INVERSIÓN CULTURAL		11,689,800	11,689,800	464
	ACTIVIDADES CULTURALES Y ARTÍSTICAS PARA PRIMERA INFANCIA EN SAN LUIS POTOSÍ	300,000	300,000	-
	CONVENIO FED APOYO A INSTITUCIONES ESTATALES DE CULTURA 2020	10,000,000	10,000,000	-
	PROGRAMA DE ACCIONES CULTURALES MULTILINGÜES Y COMUNITARIAS (PACMYC) 2020	1,200,000	1,200,000	-
	RENDIMIENTOS XIX FESTIVAL SAN LUIS 2019	-	-	464
	XXIII FESTIVAL MÚSICA ANTIGUA Y BARROCA LOS FUNDADORES	189,800	189,800	-
TOTALES		25,900,080,808	25,900,080,808	57,661



GOBIERNO DEL ESTADO DE SAN LUIS POTOSÍ
Relación de Esquemas Bursátiles y Coberturas Financieras
Del 01 de Enero Al 31 de Diciembre de 2020

DENOMINACIÓN DEL ESQUEMA	SECTOR DEL EMISOR	EMISOR	POR TIPO DE VALOR		TOTALES
			ACCIONES	BONOS	

N / A
NO APLICA



4to Informe Trimestral 2020

V. Formatos de Ley de Disciplina Financiera

GOBIERNO DEL ESTADO DE SAN LUIS POTOSÍ
Estado de Situación Financiera Detallado-LDF
Al 31 de diciembre 2019 y al 31 de diciembre 2020
(PESOS)

Concepto	12/31/2020	12/31/2019	Concepto	12/31/2020	12/31/2018
ACTIVO			PASIVO		
Activo Circulante			Pasivo Circulante		
a. Efectivo y Equivalente (a=a1+a2+a3+a4+a5+a6+a7)	1,139,876,812.06	1,369,154,616.85	a. Cuentas por Pagar a Corto Plazo (a=a1+a2+a3+a4+a5+a6+a7+a8+a9)	5,495,509,938.71	4,881,476,250.86
a1) Efectivo	-	-	a1) Servicios Personales por Pagar a Corto Plazo	16,551,078.92	13,640,907.37
a2) Bancos/Tesorería	1,139,876,812.06	1,369,154,616.85	a2) Proveedores por Pagar a Corto Plazo	335,567,098.42	338,839,582.74
a3) Bancos/Dependencias y Otros	-	-	a3) Contratistas por Obras Públicas por Pagar a Corto Plazo	113,727,924.72	68,868,389.65
a4) Inversiones Temporales (Hasta 3 meses)	-	-	a4) Participaciones y Aportaciones por Pagar a Corto Plazo	8,296,697.80	103,419,268.74
a5) Fondos con Afectación Específica	-	-	a5) Transferencias Otorgadas por Pagar a Corto Plazo	1,202,842,067.75	659,092,587.81
a6) Depósitos de Fondos de Terceros en Garantía y/o Administración	-	-	a6) Intereses, Comisiones y Otros Gastos de la Deuda Pública por Pagar a Corto Plazo	-	-
a7) Otros Efectivos y Equivalentes	-	-	a7) Retenciones y Contribuciones por Pagar a Corto Plazo	495,413,232.27	591,871,314.02
b. Derechos a Recibir Efectivo o Equivalentes (b=b1+b2+b3+b4+b5+b6+b7)	1,211,527,096.83	913,025,475.07	a8) Devoluciones de la Ley de Ingresos por Pagar a Corto Plazo	-	-
b1) Inversiones Financieras de Corto Plazo	-	-	a9) Otras Cuentas por Pagar a Corto Plazo	3,323,111,838.83	3,105,744,200.53
b2) Cuentas por Cobrar a Corto Plazo	-	-	b. Documentos por Pagar a Corto Plazo (b=b1+b2+b3)	1,300,000,000.00	300,000,000.00
b3) Deudores Diversos por Cobrar a Corto Plazo	939,017,162.94	667,957,602.91	b1) Documentos Comerciales por Pagar a Corto Plazo	1,300,000,000.00	300,000,000.00
b4) Ingresos por Recuperar a Corto Plazo	2,807,622.04	2,817,647.04	b2) Documentos por Contratistas por Obras Públicas por Pagar a Corto Plazo	-	-
b5) Deudores por Anticipos de la Tesorería a Corto Plazo	269,702,311.85	242,250,225.12	b3) Otros Documentos por Pagar a Corto Plazo	-	-
b6) Préstamos Otorgados a Corto Plazo	-	-	c. Porción a Corto Plazo de la Deuda Pública a Largo Plazo (c=c1+c2)	-	-
b7) Otros Derechos a Recibir Efectivo o Equivalentes a Corto Plazo	-	-	c1) Porción a Corto Plazo de la Deuda Pública	-	-

continúa...

GOBIERNO DEL ESTADO DE SAN LUIS POTOSÍ
Estado de Situación Financiera Detallado-LDF
Al 31 de diciembre 2019 y al 31 de diciembre 2020
(PESOS)

Concepto	12/31/2020	12/31/2019	Concepto	12/31/2020	12/31/2018
c. Derechos a Recibir Bienes o Servicios (c=c1+c2+c3+c4+c5)	-	-	c2) Porción a Corto Plazo de Arrendamiento Financiero	-	-
c1) Anticipo a Proveedores por Adquisición de Bienes y Prestación de Servicios a CP	-	-	d. Títulos y Valores a Corto Plazo	-	-
c2) Anticipo a Proveedores por Adquisición de Bienes Inmuebles y Muebles a CP	-	-	e. Pasivos Diferidos a Corto Plazo (e=e1+e2+e3)	-	-
c3) Anticipo a Proveedores por Adquisición de Bienes Intangibles a Corto Plazo	-	-	e1) Ingresos Cobrados por Adelantado a Corto Plazo	-	-
c4) Anticipo a Contratistas por Obras Públicas a Corto Plazo	-	-	e2) Intereses Cobrados por Adelantado a Corto Plazo	-	-
c5) Otros Derechos a Recibir Bienes o Servicios a Corto Plazo	-	-	e3) Otros Pasivos Diferidos a Corto Plazo	-	-
d. Inventarios (d=d1+d2+d3+d4+d5)	-	-	f. Fondos y Bienes de Terceros en Garantía y/o Administración a Corto Plazo (f=f1+f2+f3+f4+f5+f6)	-	-
d1) Inventario de Mercancías para Venta	-	-	f1) Fondos de Garantía a Corto Plazo	-	-
d2) Inventario de Mercancías Terminadas	-	-	f2) Fondos en Administración a Corto Plazo	-	-
d3) Inventario de Mercancías en Proceso de Elaboración	-	-	f3) Fondos Contingentes a Corto Plazo	-	-
d4) Inventario de Materias Primas, Materiales y Suministros para Producción	-	-	f4) Fondos de Fideicomisos, Mandatos y Contratos Análogos a Corto Plazo	-	-
d5) Bienes en Tránsito	-	-	f5) Otros Fondos de Terceros en Garantía y/o Administración a Corto Plazo	-	-
e. Almacenes	-	-	f6) Valores y Bienes en Garantía a Corto Plazo	-	-
f. Estimación por pérdida o Deterioro de Activos Circulantes (f=f1+f2)	-	-	g. Provisiones a Corto Plazo (g=g1+g2+g3)	46,969,199.50	47,006,199.50
f1) Estimaciones para Cuentas Incobrables por Derechos a Recibir Efectivo o E	-	-	g1) Provisión por Demandas y Juicios a Corto Plazo	46,969,199.50	47,006,199.50
f2) Estimación por Deterioro de Inventarios	-	-	g2) Provisión para Contingencias a Corto Plazo	-	-
g. Otros Activos Circulantes (g=g1+g2+g3+g4)	-	-	g3) Otras Provisiones a Corto Plazo	-	-

continúa...

GOBIERNO DEL ESTADO DE SAN LUIS POTOSÍ
 Estado de Situación Financiera Detallado-LDF
 Al 31 de diciembre 2019 y al 31 de diciembre 2020
 (PESOS)

Concepto	12/31/2020	12/31/2019	Concepto	12/31/2020	12/31/2018
g1) Valores en Garantía	-	-	h. Otros Pasivos a Corto Plazo (h=h1+h2+h3)	11,836,404.53	12,004,880.80
g2) Bienes en Garantía (excluye depósitos de fondos)	-	-	h1) Ingresos por Clasificar	-	-
g3) Bienes Derivados de Embargos, Decomisos, Aseguramientos y Dación en Pago	-	-	h2) Recaudación por Participar	11,836,404.53	12,004,880.80
g4) Adquisición con Fondos de Erceros	-	-	h3) Otros Pasivos Circulantes	-	-
IA. Total de Activos Circulantes (IA=a+b+c+d+e+f+g)	2,351,403,908.89	2,282,180,091.92	IIA. Total de Pasivos Circulantes (IIA=a+b+c+d+e+f+g+h)	6,854,315,542.74	5,240,487,331.16
Activo No Circulante			Pasivo No Circulante		
a. Inversiones Financieras a Largo Plazo	283,197,714.93	442,022,832.96	a. Cuentas por Pagar a Largo Plazo	-	-
b. Derechos a Recibir Efectivo o Equivalentes a Largo Plazo	275,246,747.47	275,246,747.47	b. Documentos por Pagar a Largo Plazo	-	-
c. Bienes Inmuebles, Infraestructura y Construcciones en Proceso	77,230,139,009.35	111,279,366,088.63	c. Deuda Pública a Largo Plazo	3,742,607,372.69	3,912,316,904.69
d. Bienes Muebles	4,218,619,386.57	2,793,240,344.77	d. Pasivos Diferidos a Largo Plazo	-	-
e. Activos Intangibles	29,722,260.04	8,683,088.70	e. Fondos y Bienes de Terceros en Garantía y/o en Administración a Largo Plazo	-	-
f. Depreciación, Deterioro y Amortización Acumulada de Bienes	-3,687,578,476.46	-3,002,771,825.59	f. Provisiones a Largo Plazo	-	-
g. Activos Diferidos	-	-			
h. Estimación por Pérdida o Deterioro de Activos no Circulantes	-	-	IIB.Total de Pasivos No Circulantes (IIB=a+b+c+d+e+f)	3,742,607,372.69	3,912,316,904.69
i. Otros Activos no Circulantes	-	-			
			II. Total del Pasivo (II=IIA+IIB)	10,596,922,915.43	9,152,804,235.85
IB. Total de Activos No Circulantes (IB=a+b+c+d+e+f+g+h+i)	78,349,346,641.90	111,795,787,276.94			
			HACIENDA PÚBLICA/PATRIMONIO		
I. Total del Activo (I=IA+IB)	80,700,750,550.79	114,077,967,368.86			

continúa...

GOBIERNO DEL ESTADO DE SAN LUIS POTOSÍ
 Estado de Situación Financiera Detallado-LDF
 Al 31 de diciembre 2019 y al 31 de diciembre 2020
 (PESOS)

Concepto	12/31/2020	12/31/2019	Concepto	12/31/2020	12/31/2018
			IIIA. Hacienda Pública/Patrimonio Contribuido (IIIA=a+b+c)	71,308,125,401.15	104,490,074,614.98
			a. Aportaciones	54,520,354,150.03	51,961,339,692.02
			b. Donaciones de Capital	-	-
			c. Actualización de la Hacienda Pública/ Patrimonio	16,787,771,251.12	52,528,734,922.96
			IIIB. Hacienda Pública/Patrimonio Generado (IIIB=a+b+c+d+e)	-1,204,297,765.79	435,088,518.03
			a. Resultado del Ejercicio (Ahorro/Desahorro)	-1,278,922,893.68	523,226,233.99
			b. Resultados de Ejercicios Anteriores	74,625,127.89	-88,137,715.96
			c. Revalúos	-	-
			d. Reservas	-	-
			e. Rectificaciones de Resultados de Ejercicios Anteriores	-	-
			IIIC. Exceso o Insuficiencia en la Actualización de la Hacienda Pública/ Patrimonio (IIIC=a+b)	-	-
			a. Resultado de Posición Monetaria	-	-
			b. Resultado por Tenencia de Activos no Monetarios	-	-
			III. Total Hacienda Pública/Patrimonio (III=IIIA+IIIB+IIIC)	70,103,827,635.36	104,925,163,133.01
			IV. Total del Pasivo y Hacienda Pública/ Patrimonio (IV=II+III)	80,700,750,550.79	114,077,967,368.86

GOBIERNO DEL ESTADO DE SAN LUIS POTOSÍ
 Informe Analítico de la Deuda Pública y Otros Pasivos-LDF
 Del 1 de Enero al 31 de Diciembre del 2020
 (PESOS)

Denominación de la Deuda Pública y Otros Pasivos	Saldo al 31 de diciembre del 2019	Disposiciones del Periodo	Amortizaciones del Periodo	Revaluaciones, Reclasificaciones y Otros Ajustes	Saldo Final del Periodo	Pago de intereses del Periodo	Pago de Comisiones y demás costos asociados durante el Periodo
1. Deuda Pública (1=A+B)	4,212,316,904.69	1,650,000,000.00	819,709,532.00	-	5,042,607,372.69	239,530,155.35	2,970,324.79
A. Corto Plazo (A=a1+a2+a3)	300,000,000.00	1,650,000,000.00	650,000,000.00	-	1,300,000,000.00	18,543,746.96	-
a1) Instituciones de Crédito	300,000,000.00	1,650,000,000.00	650,000,000.00	-	1,300,000,000.00	18,543,746.96	-
Santander 300 mdp 1	300,000,000.00		300,000,000.00	-	-	12,375,740.22	-
Banorte 350 mdp	-	350,000,000.00	350,000,000.00	-	-	3,097,546.67	-
BBVA Bancomer 325 mdp	-	325,000,000.00	-	-	325,000,000.00	1,512,062.50	-
Banco del Bajío 325 mdp	-	325,000,000.00	-	-	325,000,000.00	1,558,397.57	-
Banorte 650 mdp	-	650,000,000.00	-	-	650,000,000.00	-	-
a2) Títulos y Valores	-	-	-	-	-	-	-
a3) Arrendamientos Financieros	-	-	-	-	-	-	-
B. Largo Plazo (B=b1+b2+b3)	3,912,316,904.69	-	169,709,532.00	-	3,742,607,372.69	220,986,408.39	2,970,324.79
b1) Instituciones de Crédito	3,912,316,904.69	-	169,709,532.00	-	3,742,607,372.69	220,986,408.39	2,970,324.79
Banorte Reestructura Deuda 2008	2,104,776,487.97	-	42,517,000.00	-	2,062,259,487.97	118,455,899.11	2,494,424.79
Banobras 72 MDP (FONREC)	71,984,780.72	-	-	-	71,984,780.72	6,185,783.13	-
Banobras 85 MDP (FONREC)	83,709,554.00	-	-	-	83,709,554.00	6,673,986.94	-
Banorte 750 mdp (BMW)	286,496,582.00	-	104,180,532.00	-	182,316,050.00	16,321,362.37	473,900.00
Banorte (Refinanciamiento Banco Santander)	1,365,349,500.00	-	23,012,000.00	-	1,342,337,500.00	73,349,376.84	2,000.00
b2) Títulos y Valores	-	-	-	-	-	-	-
b3) Arrendamientos Financieros	-	-	-	-	-	-	-
2. Otros Pasivos	4,940,487,331.16	-57,309,261,813.46	-57,923,090,025.04	-	5,554,315,542.74	-	-

continúa...

GOBIERNO DEL ESTADO DE SAN LUIS POTOSÍ
Informe Analítico de la Deuda Pública y Otros Pasivos-LDF
Del 1 de Enero al 31 de Diciembre del 2020
(PESOS)

Denominación de la Deuda Pública y Otros Pasivos	Saldo al 31 de diciembre del 2019	Disposiciones del Periodo	Amortizaciones del Periodo	Revaluaciones, Reclasificaciones y Otros Ajustes	Saldo Final del Periodo	Pago de intereses del Periodo	Pago de Comisiones y demás costos asociados durante el Periodo
3. Total de la Deuda Pública y Otros Pasivos (3=1+2)	9,152,804,235.85	-55,659,261,813.46	-57,103,380,493.04	-	10,596,922,915.43	239,530,155.35	2,970,324.79
4. Deuda Contingente	-	-	-	-	-	-	-
A. Deuda Contingente 1	-	-	-	-	-	-	-
B. Deuda Contingente 2	-	-	-	-	-	-	-
c. Deuda Contingente XX	-	-	-	-	-	-	-
5. Valor de Instrumentos Bono Cupón Cero	59,047,335.72	-	-	4,752,699.44	63,800,035.16	-	-
A. Instrumento Bono Cupón Cero 1	59,047,335.72	-	-	4,752,699.44	63,800,035.16	-	-
B. Instrumento Bono Cupón Cero 2	-	-	-	-	-	-	-
C. Instrumento Bono Cupón Cero XX	-	-	-	-	-	-	-

Obligaciones a Corto Plazo	Monto Contratado	Plazo Pactado	Tasa de Interés	Comisiones y Costos Relacionados	Tasa Efectiva
6. Obligaciones a Corto Plazo	1,950,000,000.00	356 días promedio	TIIE28 + 0.38 promedio	-	6.39%
A. Crédito Santander 300 mdp (año 2019)	300,000,000.00	362 días	TIIE28 + 0.30%	-	7.30%
B. Crédito Banorte 350 mdp	350,000,000.00	350 días	TIIE28 + 0.45%	-	7.71%
C. Crédito BBVA Bancomer 325 mdp	325,000,000.00	220 días	TIIE28 + 1.09%	-	5.49%
D. Crédito Bajío 325 mdp	325,000,000.00	220 días	TIIE28 + 1.45%	-	5.94%
E. Crédito Banorte 650 mdp	650,000,000.00	196 días	TIIE28 + 1.08%	-	5.52%

GOBIERNO DEL ESTADO DE SAN LUIS POTOSÍ
 Informe Analítico de Obligaciones Diferentes de Financiamientos-LDF
 Del 1 de enero al 31 de diciembre del 2020
 (PESOS)

Denominación de las Obligaciones Diferentes de Financiamiento	Fecha del Contrato	Fecha de inicio de operación del proyecto	Fecha de vencimiento	Monto de la inversión pactado	Plazo pactado	Monto promedio mensual del pago de la contraprestación	Monto promedio mensual del pago de la contraprestación correspondiente al pago de inversión	Monto pagado de la inversión al 31 de diciembre de 2020	Monto pagado de la inversión actualizado al 31 de diciembre de 2020	Saldo pendiente por pagar de la inversión al 31 de diciembre de 2020
A. Asociaciones Público Privadas (APP'S) (A=a+b+c+d)				3,116,640,565.00		47,610,360.03	36,610,055.43	3,633,170,092.43	-	-
a) CPS Ptar Tenorio	7/10/2002	1/1/2006	12/31/2023	653,485,000.00	216 meses	26,582,116.07	15,581,811.47	2,041,343,357.66	*	*
b) Acueducto el Realito	7/3/2009	8/8/2013	8/7/2036	2,463,155,565.00	240 y 276 meses	21,028,243.96	21,028,243.96	1,591,826,734.77	*	*
c) APP 3										
d) APP XX										
B. Otros Instrumentos (B=a+b+c+d)				-		-	-	-	-	-
a) Otro Instrumento 1										
b) Otro Instrumento 2										
c) Otro Instrumento 3										
d) Otro Instrumento XX										
C. Total de Obligaciones Diferentes de Financiamiento (C=A+B)				3,116,640,565.00		47,610,360.03	36,610,055.43	3,633,170,092.43	-	-

* Los contratos no establecen la tasa interna de retorno nominal del proyecto, el saldo pendiente por pagar de la inversión de la PTAR Tenorio a precios del contrato original de 2002 asciende a \$171,290,365.92, el saldo pendiente por pagar de la inversión del Acueducto el Realito a precios del contrato original de abril de 2009 asciende a \$1,263,927,973.71

GOBIERNO DEL ESTADO DE SAN LUIS POTOSÍ
Balance Presupuestario-LDF
Del 1 de Enero al 31 de Diciembre del 2020
(PESOS)

Concepto	Estimado/ Aprobado	Devengado	Recaudado/Pagado
A. Ingresos Totales (A=A1+A2+A3)	50,058,383,641.00	49,497,325,179.46	49,497,325,179.46
A1. Ingresos de Libre Disposición	25,049,735,391.00	23,782,571,318.32	23,782,571,318.32
A2. Transferencias Federales Etiquetadas	25,178,357,782.00	25,884,463,393.14	25,884,463,393.14
A3. Financiamiento Neto	-169,709,532.00	-169,709,532.00	-169,709,532.00
B. Egresos Presupuestales (B=B1+B2)	50,058,383,641.08	50,840,267,042.17	49,828,438,880.06
B1. Gasto No Etiquetado (sin incluir Amortización de la Deuda Pública)	25,049,735,390.87	25,125,765,199.16	24,124,693,271.94
B2. Gasto Etiquetado (sin incluir Amortización de la Deuda Pública)	25,008,648,250.21	25,714,501,843.01	25,703,745,608.12
C. Remanentes del Ejercicio Anterior (C=C1+C2)	-	-	-
C1. Remanentes de Ingresos de Libre Disposición aplicados en el periodo			
C2. Remanentes de Transferencias Federales Etiquetadas aplicados en el periodo			
I. Balance Presupuestario (I=A-B+C)	-0.08	-1,342,941,862.71	-331,113,700.60
II. Balance Presupuestario sin Financiamiento Neto (II=I-A3)	169,709,531.92	-1,173,232,330.71	-161,404,168.60
III. Balance Presupuestario sin Financiamiento Neto y sin Remanentes del Ejercicio Anterior (III=II-C)	169,709,531.92	-1,173,232,330.71	-161,404,168.60
Concepto	Aprobado	Devengado	Pagado
E. Intereses, Comisiones y Gastos de la Deuda (E=E1+E2)	493,131,486.43	224,546,733.18	224,546,733.18
E1. Intereses, Comisiones y Gastos de la Deuda con Gasto No Etiquetado	183,829,127.43	16,420,094.86	16,420,094.86
E2. Intereses, Comisiones y Gastos de la Deuda con Gasto Etiquetado	309,302,359.00	208,126,638.32	208,126,638.32
IV. Balance Primario (IV=III+E)	662,841,018.35	-948,685,597.53	63,142,564.58

continúa...

GOBIERNO DEL ESTADO DE SAN LUIS POTOSÍ
Balance Presupuestario-LDF
Del 1 de Enero al 31 de Diciembre del 2020
(PESOS)

Concepto	Estimado/ Aprobado	Devengado	Recaudado/Pagado
F. Financiamiento (F=F1+F2)	-	-	-
F1. Financiamiento con fuente de Pago de Ingresos de Libre Disposición			
F2. Financiamiento con fuente de Pago de Transferencias Federales Etiquetadas			
G. Amortización de la Deuda (G=G1+G2)	169,709,532.00	169,709,532.00	169,709,532.00
G1. Amortización de la Deuda Pública con Gasto No Etiquetado	-	-	-
G2. Amortización de la Deuda pública con Gasto Etiquetado	169,709,532.00	169,709,532.00	169,709,532.00
A3. Financiamiento Neto (A3=F-G)	-169,709,532.00	-169,709,532.00	-169,709,532.00
Concepto	Estimado/ Aprobado	Devengado	Recaudado/Pagado
A1. Ingresos de Libre Disposición	25,049,735,391.00	23,782,571,318.32	23,782,571,318.32
A3.1 Financiamiento Neto con Fuente de Pago de Ingresos de Libre Disposición (A3.1=F1-G1)	-	-	-
F1. Financiamiento con Fuente de pago de Ingresos de Libre Disposición	-	-	-
G1. Amortización de la Deuda Pública con Gasto No Etiquetado	-	-	-
B1. Gasto No Etiquetado (sin incluir Amortización de la Deuda Pública)	25,049,735,390.87	25,125,765,199.16	24,124,693,271.94
C1. Remanentes de Ingresos de Libre Disposición aplicados en el periodo			
V. Balance Presupuestario de Recursos Disponibles (V=A1+A3.1-B1+C1)	0.13	-1,343,193,880.84	-342,121,953.62
VI. Balance Presupuestario de Recursos Disponibles sin Financiamiento Neto (VI=V-A3.1)	0.13	-1,343,193,880.84	-342,121,953.62

continúa...

GOBIERNO DEL ESTADO DE SAN LUIS POTOSÍ
Balance Presupuestario-LDF
Del 1 de Enero al 31 de Diciembre del 2020
(PESOS)

Concepto	Estimado/ Aprobado	Devengado	Recaudado/Pagado
A2. Transferencias Federales Etiquetadas	25,178,357,782.00	25,884,463,393.14	25,884,463,393.14
A3.2 Financiamiento Neto con fuente de Pago de Transferencias Federales Etiquetadas (A3.2=F2-G2)	-169,709,532.00	-169,709,532.00	-169,709,532.00
F2. Financiamiento con Fuente de Pago de Transferencias Federales Etiquetadas			
G2. Amortización de la Deuda Pública con Gasto Etiquetado	169,709,532.00	169,709,532.00	169,709,532.00
B2. Gasto Etiquetado (sin incluir Amortización de la Deuda Pública)	25,008,648,250.21	25,714,501,843.01	25,703,745,608.12
C2. Remanentes de Transferencias Federales Etiquetadas aplicados en el periodo			
VII. Balance Presupuestario de Recursos Etiquetados (VII=A2+A3.2-B2+C2)	-0.21	252,018.13	11,008,253.02
VIII. Balance Presupuestario de Recursos Etiquetados sin Financiamiento Neto (VIII=VII-A3.2)	169,709,531.79	169,961,550.13	180,717,785.02

GOBIERNO DEL ESTADO DE SAN LUIS POTOSÍ
Estado Analítico de ingresos Detallado-LDF
Del 1 de Enero al 31 de Diciembre del 2020
(PESOS)

Concepto	Ingreso					Diferencia
	Estimado	Ampliaciones/ (Reducciones)	Modificado	Devengado	Recaudado	
Ingresos de Libre Disposición						-
A. Impuestos	2,026,644,506.00	-175,430,903.00	1,851,213,603.00	1,851,213,603.00	1,851,213,603.00	-175,430,903.00
B. Cuotas y Aportaciones de Seguridad Social	-	-	-	-	-	-
C. Contribuciones de Mejoras	-	-	-	-	-	-
D. Derechos	1,526,214,723.00	-265,595,225.14	1,260,619,497.86	1,260,619,497.86	1,260,619,497.86	-265,595,225.14
E. Productos	1,456,561,969.00	-469,096,643.96	987,465,325.04	987,465,325.04	987,465,325.04	-469,096,643.96
F. Aprovechamientos	40,814,193.00	-16,865,862.74	23,948,330.26	23,948,330.26	23,948,330.26	-16,865,862.74
G. Ingresos por Ventas de Bienes y Servicios	-	-	-	-	-	-
H. Participaciones	19,201,641,513.00	-171,180,893.00	19,030,460,620.00	19,030,460,620.00	19,030,460,620.00	-171,180,893.00
(H=h1+h2+h3+h4+h5+h6+h7+h8+h9+h10+h11)						
h1) Fondo General de Participaciones	14,105,958,074.00	-1,796,531,630.00	12,309,426,444.00	12,309,426,444.00	12,309,426,444.00	-1,796,531,630.00
h2) Fondo de Fomento Municipal	860,870,688.00	-80,815,119.00	780,055,569.00	780,055,569.00	780,055,569.00	-80,815,119.00
h3) Fondo de Fiscalización y Recaudación	915,601,199.00	-58,283,606.00	857,317,593.00	857,317,593.00	857,317,593.00	-58,283,606.00
h4) Fondo de Compensación	-	-	-	-	-	-
h5) Fondo de Extracción de Hidrocarburos	308,710.00	-156,529.00	152,181.00	152,181.00	152,181.00	-156,529.00
h6) Impuesto Especial sobre Producción y Servicios	312,391,022.00	-74,612,758.00	237,778,264.00	237,778,264.00	237,778,264.00	-74,612,758.00
h7) 0.136% de la Recaudación Federal Participable	-	-	-	-	-	-
h8) 3.17% Sobre Extracción de Petróleo	-	-	-	-	-	-
h9) Gasolinas y Diésel	529,558,142.00	-164,800,629.00	364,757,513.00	364,757,513.00	364,757,513.00	-164,800,629.00
h10) Fondo de Impuesto Sobre la Renta	2,476,953,678.00	405,643,115.00	2,882,596,793.00	2,882,596,793.00	2,882,596,793.00	405,643,115.00
h11) Fondo de Estabilización de los Ingresos de las Entidades Federativas	-	1,598,376,263.00	1,598,376,263.00	1,598,376,263.00	1,598,376,263.00	1,598,376,263.00
I. Incentivos Derivados de la Colaboración Fiscal	274,701,693.00	-5,618,249.00	269,083,444.00	269,083,444.00	269,083,444.00	-5,618,249.00
(I=i1+i2+i3+i4+i5)						
i1) Tenencia o Uso de Vehículos	-	1,315.00	1,315.00	1,315.00	1,315.00	1,315.00
i2) Fondo de Compensación ISAN	-	-	-	-	-	-
i3) Impuesto sobre Automóviles Nuevos	220,135,012.00	-834,961.00	219,300,051.00	219,300,051.00	219,300,051.00	-834,961.00
i4) Fondo de Compensación de Repecos-Intermedios	54,566,681.00	-4,784,603.00	49,782,078.00	49,782,078.00	49,782,078.00	-4,784,603.00

continúa...

GOBIERNO DEL ESTADO DE SAN LUIS POTOSÍ
Estado Analítico de ingresos Detallado-LDF
Del 1 de Enero al 31 de Diciembre del 2020
(PESOS)

Concepto	Ingreso					Diferencia
	Estimado	Ampliaciones/ (Reducciones)	Modificado	Devengado	Recaudado	
i5) Otros Incentivos Economicos	-	-	-	-	-	-
J. Transferencias	-	-	-	-	-	-
K. Convenios	523,156,794.00	-163,376,295.84	359,780,498.16	359,780,498.16	359,780,498.16	-163,376,295.84
k1) Otros Convenios y Subsidios	523,156,794.00	-163,376,295.84	359,780,498.16	359,780,498.16	359,780,498.16	-163,376,295.84
L. Otros Ingresos de Libre Disposición (L=I1+I2)	-	-	-	-	-	-
l1) Participaciones en Ingresos Locales	-	-	-	-	-	-
l2) Otros Ingresos de Libre Disposición	-	-	-	-	-	-
I. Total de ingresos de Libre Disposición	25,049,735,391.00	-1,267,164,072.68	23,782,571,318.32	23,782,571,318.32	23,782,571,318.32	-1,267,164,072.68
(I=A+B+C+D+E+F+G+H+I+J+K+L)						
Ingresos Excedentes de Ingresos de Libre Disposición	-	-	-	-	-	-
Transferencias Federales Etiquetadas						
A. Aportaciones (A=a1+a2+a3+a4+a5+a6+a7+a8)	20,333,093,117.00	290,509,282.63	20,623,602,399.63	20,623,602,399.63	20,623,602,399.63	290,509,282.63
a1) Fondo de Aportaciones para la Nómina Educativa y Gasto Operativo	11,810,884,689.00	299,891,312.75	12,110,776,001.75	12,110,776,001.75	12,110,776,001.75	299,891,312.75
a2) Fondo de Aportaciones para los Servicios de Salud	2,073,539,661.00	20,383,197.92	2,093,922,858.92	2,093,922,858.92	2,093,922,858.92	20,383,197.92
a3) Fondo de Aportaciones para la infraestructura Social	2,484,912,145.00	9,689,505.00	2,494,601,650.00	2,494,601,650.00	2,494,601,650.00	9,689,505.00
a4) Fondo de Aportaciones para el Fortalecimiento de los Municipios y de las Demarcaciones Territoriales del Distrito Federal	1,934,172,331.00	1,692,269.00	1,935,864,600.00	1,935,864,600.00	1,935,864,600.00	1,692,269.00
a5) Fondo de Aportaciones Múltiples	769,330,408.00	-92,118,419.00	677,211,989.00	677,211,989.00	677,211,989.00	-92,118,419.00
a6) Fondo de Aportaciones para la Educación Tecnológica y de Adultos	172,879,465.00	3,585,751.18	176,465,216.18	176,465,216.18	176,465,216.18	3,585,751.18
a7) Fondo de Aportaciones para la Seguridad Pública de los Estados y del Distrito Federal	183,859,201.00	9,892,663.00	193,751,864.00	193,751,864.00	193,751,864.00	9,892,663.00
a8) Fondo de Aportaciones para el Fortalecimiento de las Entidades Federativas	903,515,217.00	-19,407,815.00	884,107,402.00	884,107,402.00	884,107,402.00	-19,407,815.00
a9) Fondo de Aportaciones Múltiples Monetización	-	56,900,817.78	56,900,817.78	56,900,817.78	56,900,817.78	56,900,817.78
B. Convenios (B=b1+b2+b3+b4)	4,845,264,665.00	-319,057,465.77	4,526,207,199.23	4,526,207,199.23	4,526,207,199.23	-319,057,465.77

continúa...

GOBIERNO DEL ESTADO DE SAN LUIS POTOSÍ
 Estado Analítico de ingresos Detallado-LDF
 Del 1 de Enero al 31 de Diciembre del 2020
 (PESOS)

Concepto	Ingreso					Diferencia
	Estimado	Ampliaciones/ (Reducciones)	Modificado	Devengado	Recaudado	
b1) Convenios de Protección Social en Salud	1,370,095,042.00	-63,756,242.02	1,306,338,799.98	1,306,338,799.98	1,306,338,799.98	-63,756,242.02
b2) Convenios de Descentralización	2,094,628,105.00	723,695,587.86	2,818,323,692.86	2,818,323,692.86	2,818,323,692.86	723,695,587.86
b3) Convenios de Reasignación	-	-	-	-	-	-
b4) Otros Convenios y Subsidios	1,380,541,518.00	-978,996,811.61	401,544,706.39	401,544,706.39	401,544,706.39	-978,996,811.61
C. Fondos Distintos de Aportaciones (C=c1+c2)	-	33,582,454.00	33,582,454.00	33,582,454.00	33,582,454.00	33,582,454.00
c1) Fondo para Entidades Federativas y Municipios Productores de Hidrocarburos	-	33,582,454.00	33,582,454.00	33,582,454.00	33,582,454.00	33,582,454.00
c2) Fondo Minero	-	-	-	-	-	-
D. Transferencias, Subsidios y Subvenciones, y Pensiones y Jubilaciones	-	-	-	-	-	-
E. Otras Transferencias Federales Etiquetadas	-	701,071,340.28	701,071,340.28	701,071,340.28	701,071,340.28	701,071,340.28
II. Total de Transferencias Federales Etiquetadas (II=A+B+C+D+E)	25,178,357,782.00	706,105,611.14	25,884,463,393.14	25,884,463,393.14	25,884,463,393.14	706,105,611.14
III. Ingresos Derivados de Financiamientos (III=A)	-	-	-	-	-	-
A. Ingresos Derivados de Financiamientos	-	-	-	-	-	-
IV. Total de Ingresos (IV=I+II+III)	50,228,093,173.00	-561,058,461.54	49,667,034,711.46	49,667,034,711.46	49,667,034,711.46	-561,058,461.54
Datos Informativos	-	-	-	-	-	-
1. Ingresos Derivados de Financiamientos con Fuente de Pago de Ingresos de Libre Disposición	-	-	-	-	-	-
2. Ingresos Derivados de Financiamientos con Fuente de Pago de Transferencias Federales Etiquetadas	-	-	-	-	-	-
3. Ingresos Derivados de Financiamientos (3=1+2)	-	-	-	-	-	-

Nota: Las Aportaciones Múltiples de Monetización se anexan al formato con el inciso a9) en el rubro A de Aportaciones ya que dicho concepto no se contempla en el citado formato.

GOBIERNO DEL ESTADO DE SAN LUIS POTOSÍ
Estado Analítico del Ejercicio del Presupuesto de Egresos Detallado-LDF
Clasificación por Objeto del Gasto (Capítulo y Concepto)
Del 1 de Enero al 31 de Diciembre del 2020
(PESOS)

Concepto	Egresos					Subejercicio
	Aprobado	Ampliaciones/ Reducciones	Modificado	Devengado	Pagado	
I. Gasto No Etiquetado (I=A+B+C+D+E+F+G+H+I)	25,049,735,390.87	76,029,808.29	25,125,765,199.16	25,125,765,199.16	24,124,693,271.94	-
A. Servicios Personales (A=a1+a2+a3+a4+a5+a6+a7)	8,374,522,706.37	-49,437,338.25	8,325,085,368.12	8,325,085,368.12	8,090,503,133.92	-
a1) Remuneraciones al Personal de Carácter Permanente	3,723,197,549.55	-2,125,783.96	3,721,071,765.59	3,721,071,765.59	3,721,071,765.59	-
a2) Remuneraciones al Personal de Carácter Transitorio	107,443,412.25	-17,332,735.65	90,110,676.60	90,110,676.60	90,110,676.60	-
a3) Remuneraciones Adicionales y Especiales	929,670,009.25	23,044,721.30	952,714,730.55	952,714,730.55	952,714,730.55	-
a4) Seguridad Social	414,232,927.70	342,714,087.62	756,947,015.32	756,947,015.32	658,672,251.48	-
a5) Otras Prestaciones Sociales y Económicas	3,012,292,874.41	-300,991,428.64	2,711,301,445.77	2,711,301,445.77	2,575,150,043.67	-
a6) Previsiones	70,347,295.82	-70,347,295.82	-	-	-	-
a7) Pago de Estimulos a Servidores Públicos	117,338,637.39	-24,398,903.10	92,939,734.29	92,939,734.29	92,783,666.03	-
B. Materiales y Suministros (B=b1+b2+b3+b4+b5+b6+b7+b8+b9)	226,758,769.53	-67,563,928.05	159,194,841.48	159,194,841.48	151,981,795.97	-
b1) Materiales de Administración, Emisión de Documentos y Artículos Oficiales	46,032,762.56	-26,174,269.32	19,858,493.24	19,858,493.24	19,361,548.81	-
b2) Alimentos y Utensilios	82,670,414.37	-9,809,875.40	72,860,538.97	72,860,538.97	67,152,437.89	-
b3) Materias Primas y Materiales de Producción y Comercialización	-	452.14	452.14	452.14	452.14	-
b4) Materiales y Artículos de Construcción y de Reparación	7,480,060.00	-4,247,823.30	3,232,236.70	3,232,236.70	3,073,170.78	-
b5) Productos Químicos, Farmacéuticos y de Laboratorio	7,692,884.00	-533,271.52	7,159,612.48	7,159,612.48	6,388,282.47	-
b6) Combustibles, Lubricantes y Aditivos	79,806,455.00	-24,224,001.97	55,582,453.03	55,582,453.03	55,517,091.60	-
b7) Vestuario, Blancos, Prendas de Protección y Artículos Deportivos	535,030.00	-379,438.57	155,591.43	155,591.43	155,591.43	-
b8) Materiales y Suministros para Seguridad	-	-	-	-	-	-
b9) Herramientas, Refacciones y Accesorios Menores	2,541,163.60	-2,195,700.11	345,463.49	345,463.49	333,220.85	-
C. Servicios Generales (C=c1+c2+c3+c4+c5+c6+c7+c8+c9)	542,143,689.14	-31,938,050.87	510,205,638.27	510,205,638.27	437,918,833.35	-
c1. Servicios Básicos	96,634,621.31	-8,369,453.71	88,265,167.60	88,265,167.60	77,431,042.64	-
c2) Servicios de Arrendamiento	80,127,301.97	-3,056,956.58	77,070,345.39	77,070,345.39	71,300,994.91	-
c3) Servicios Profesionales, Científicos, Técnicos y Otros Servicios	22,806,580.90	24,844,618.63	47,651,199.53	47,651,199.53	39,108,620.20	-
c4) Servicios Financieros, Bancarios y Comerciales	46,573,374.00	-2,639,598.01	43,933,775.99	43,933,775.99	43,930,690.99	-
c5) Servicios de Instalación, Reparación, Mantenimiento y Conservación	55,522,308.50	4,866,306.97	60,388,615.47	60,388,615.47	51,712,170.30	-
c6) Servicios de Comunicación Social y Publicidad	51,193,814.00	-5,378,676.11	45,815,137.89	45,815,137.89	44,263,078.21	-

continúa...

GOBIERNO DEL ESTADO DE SAN LUIS POTOSÍ
Estado Analítico del Ejercicio del Presupuesto de Egresos Detallado-LDF
Clasificación por Objeto del Gasto (Capítulo y Concepto)
Del 1 de Enero al 31 de Diciembre del 2020
(PESOS)

Concepto	Egresos					Subejercicio
	Aprobado	Ampliaciones/ Reducciones	Modificado	Devengado	Pagado	
c7) Servicios de Traslado y Viáticos	23,141,079.50	-18,716,749.28	4,424,330.22	4,424,330.22	4,392,897.56	-
c8) Servicios Oficiales	14,703,601.00	-6,707,109.22	7,996,491.78	7,996,491.78	7,845,491.78	-
c9) Otros Servicios Generales	151,441,007.96	-16,780,433.56	134,660,574.40	134,660,574.40	97,933,846.76	-
D. Transferencias, Asignaciones, Subsidios y Otras Ayudas (D=d1+d2+d3+d4+d5+d6+d7+d8+d9)	9,769,841,499.94	680,152,318.30	10,449,993,818.24	10,449,993,818.24	9,907,505,467.05	-
d1) Transferencias Internas y Asignaciones al Sector Público	9,495,507,724.35	511,639,306.18	10,007,147,030.53	10,007,147,030.53	9,485,241,460.40	-
d2) Transferencias al Resto del Sector Público	-	29,408,141.16	29,408,141.16	29,408,141.16	29,408,141.16	-
d3) Subsidios y Subvenciones	25,805,337.87	181,107,577.71	206,912,915.58	206,912,915.58	203,191,011.58	-
d4) Ayudas Sociales	248,528,437.72	-166,913,116.73	81,615,320.99	81,615,320.99	74,911,875.03	-
d5) Pensiones y Jubilaciones	-	124,910,409.98	124,910,409.98	124,910,409.98	114,752,978.88	-
d6) Transferencias a Fideicomisos, Mandatos y Otros Análogos	-	-	-	-	-	-
d7) Transferencias a la Seguridad Social	-	-	-	-	-	-
d8) Donativos	-	-	-	-	-	-
d9) Transferencias al Exterior	-	-	-	-	-	-
E. Bienes Muebles, Inmuebles e Intangibles (E=e1+e2+e3+e4+e5+e6+e7+e8+e9)	-	29,294,926.94	29,294,926.94	29,294,926.94	7,909,726.02	-
e1) Mobiliario y Equipo de Administración	-	7,496,030.19	7,496,030.19	7,496,030.19	1,265,540.27	-
e2) Mobiliario y Equipo Educativo y Recreativo	-	-	-	-	-	-
e3) Equipo e Instrumental Médico y de Laboratorio	-	-	-	-	-	-
e4) Vehículos y Equipo de Transporte	-	-	-	-	-	-
e5) Equipo de Defensa y Seguridad	-	-	-	-	-	-
e6) Maquinaria, Otros Equipos y Herramientas	-	759,725.41	759,725.41	759,725.41	734,790.01	-
e7) Activos Biológicos	-	-	-	-	-	-
e8) Bienes Inmuebles	-	-	-	-	-	-
e9) Activos Intangibles	-	21,039,171.34	21,039,171.34	21,039,171.34	5,909,395.74	-
F. Inversión Pública (F=f1+f2+f3)	1,141,586,404.80	-89,211,257.39	1,052,375,147.41	1,052,375,147.41	934,009,427.33	-
f1) Obra Pública en Bienes de Dominio Público	60,582,420.00	175,684,304.99	236,266,724.99	236,266,724.99	195,195,000.18	-

continúa...

GOBIERNO DEL ESTADO DE SAN LUIS POTOSÍ
 Estado Analítico del Ejercicio del Presupuesto de Egresos Detallado-LDF
 Clasificación por Objeto del Gasto (Capítulo y Concepto)
 Del 1 de Enero al 31 de Diciembre del 2020
 (PESOS)

Concepto	Egresos					Subejercicio
	Aprobado	Ampliaciones/ Reducciones	Modificado	Devengado	Pagado	
f2) Obra Pública en Bienes Propios	64,057,514.00	-49,680,060.66	14,377,453.34	14,377,453.34	13,075,120.10	-
f3) Proyectos Productivos y Acciones de Fomento	1,016,946,470.80	-215,215,501.72	801,730,969.08	801,730,969.08	725,739,307.05	-
G. Inversiones Financieras y Otras Provisiones (G=g1+g2+g3+g4+g5+g6+g7)	1,000,000.00	-1,000,000.00	-	-	-	-
g1) Inversiones para el Fomento de Actividades Productivas	-	-	-	-	-	-
g2) Acciones y Participaciones de Capital	-	-	-	-	-	-
g3) Compra de Títulos y Valores	-	-	-	-	-	-
g4) Concesión de Préstamos	-	-	-	-	-	-
g5) Inversiones en Fideicomisos, Mandatos y Otros Análogos Fideicomisos de Desastres Naturales	-	-	-	-	-	-
g6) Otras Inversiones Financieras	-	-	-	-	-	-
g7) Provisiones para Contingencias y Otras Erogaciones Especiales	1,000,000.00	-1,000,000.00	-	-	-	-
H. Participaciones y Aportaciones (H=h1+h2+h3)	4,610,053,193.66	-152,392,799.34	4,457,660,394.32	4,457,660,394.32	4,452,909,823.92	-
h1) Participaciones	4,610,053,193.66	-460,176,484.10	4,149,876,709.56	4,149,876,709.56	4,145,627,731.16	-
h2) Aportaciones	-	307,783,684.76	307,783,684.76	307,783,684.76	307,282,092.76	-
h3) Convenios	-	-	-	-	-	-
I. Deuda Pública (I=i1+i2+i3+i4+i5+i6+i7)	383,829,127.43	-241,874,063.05	141,955,064.38	141,955,064.38	141,955,064.38	-
i1) Amortización de la Deuda Pública	-	-	-	-	-	-
i2) Intereses de la Deuda Pública	13,232,500.00	-372,729.93	12,859,770.07	12,859,770.07	12,859,770.07	-
i3) Comisiones de la Deuda Pública	-	-	-	-	-	-
i4) Gastos de la Deuda Pública	165,996,627.43	-162,912,202.64	3,084,424.79	3,084,424.79	3,084,424.79	-
i5) Costo por Coberturas	4,600,000.00	-4,124,100.00	475,900.00	475,900.00	475,900.00	-
i6) Apoyos Financieros	-	-	-	-	-	-
i7) Adeudos de Ejercicios Fiscales Anteriores (ADEFAS)	200,000,000.00	-74,465,030.48	125,534,969.52	125,534,969.52	125,534,969.52	-
II. Gasto Etiquetado (II=A+B+C+D+E+F+G+H+I)	25,178,357,782.21	705,853,592.80	25,884,211,375.01	25,884,211,375.01	25,873,455,140.12	-
A. Servicios Personales (A=a1+a2+a3+a4+a5+a6+a7)	-	-	-	-	-	-

continúa...

GOBIERNO DEL ESTADO DE SAN LUIS POTOSÍ
 Estado Analítico del Ejercicio del Presupuesto de Egresos Detallado-LDF
 Clasificación por Objeto del Gasto (Capítulo y Concepto)
 Del 1 de Enero al 31 de Diciembre del 2020
 (PESOS)

Concepto	Egresos					Subejercicio
	Aprobado	Ampliaciones/ Reducciones	Modificado	Devengado	Pagado	
a1) Remuneraciones al Personal de Carácter Permanente	-	-	-	-	-	-
a2) Remuneraciones al Personal de Carácter Transitorio	-	-	-	-	-	-
a3) Remuneraciones Adicionales y Especiales	-	-	-	-	-	-
a4) Seguridad Social	-	-	-	-	-	-
a5) Otras Prestaciones Sociales y Económicas	-	-	-	-	-	-
a6) Previsiones	-	-	-	-	-	-
a7) Pago de Estimulos a Servidores Públicos	-	-	-	-	-	-
B. Materiales y Suministros (B=b1+b2+b3+b4+b5+b6+b7+b8+b9)	-	-	-	-	-	-
b1) Materiales de Administración, Emisión de Documentos y Artículos Oficiales	-	-	-	-	-	-
b2) Alimentos y Utensilios	-	-	-	-	-	-
b3) Materias Primas y Materiales de Producción y Comercialización	-	-	-	-	-	-
b4) Materiales y Artículos de Construcción y de Reparación	-	-	-	-	-	-
b5) Productos Químicos, Farmacéuticos y de Laboratorio	-	-	-	-	-	-
b6) Combustibles, Lubricantes y Aditivos	-	-	-	-	-	-
b7) Vestuario, Blancos, Prendas de Protección y Artículos Deportivos	-	-	-	-	-	-
b8) Materiales y Suministros para Seguridad	-	-	-	-	-	-
b9) Herramientas, Refacciones y Accesorios Menores	-	-	-	-	-	-
C. Servicios Generales (C=c1+c2+c3+c4+c5+c6+c7+c8+c9)	-	-	-	-	-	-
c1. Servicios Básicos	-	-	-	-	-	-
c2) Servicios de Arrendamiento	-	-	-	-	-	-
c3) Servicios Profesionales, Científicos, Técnicos y Otros Servicios	-	-	-	-	-	-
c4) Servicios Financieros, Bancarios y Comerciales	-	-	-	-	-	-
c5) Servicios de Instalación, Reparación, Mantenimiento y Conservación	-	-	-	-	-	-
c6) Servicios de Comunicación Social y Publicidad	-	-	-	-	-	-
c7) Servicios de Traslado y Viáticos	-	-	-	-	-	-
c8) Servicios Oficiales	-	-	-	-	-	-

continúa...

GOBIERNO DEL ESTADO DE SAN LUIS POTOSÍ
 Estado Analítico del Ejercicio del Presupuesto de Egresos Detallado-LDF
 Clasificación por Objeto del Gasto (Capítulo y Concepto)
 Del 1 de Enero al 31 de Diciembre del 2020
 (PESOS)

Concepto	Egresos					Subejercicio
	Aprobado	Ampliaciones/ Reducciones	Modificado	Devengado	Pagado	
c9) Otros Servicios Generales	-	-	-	-	-	-
D. Transferencias, Asignaciones, Subsidios y Otras Ayudas	19,639,622,240.12	763,221,666.60	20,402,843,906.72	20,402,843,906.72	20,398,095,313.32	-
(D=d1+d2+d3+d4+d5+d6+d7+d8+d9)						
d1) Transferencias Internas y Asignaciones al Sector Público	19,533,570,587.12	869,273,319.60	20,402,843,906.72	20,402,843,906.72	20,398,095,313.32	-
d2) Transferencias al Resto del Sector Público	-	-	-	-	-	-
d3) Subsidios y Subvenciones	-	-	-	-	-	-
d4) Ayudas Sociales	106,051,653.00	-106,051,653.00	-	-	-	-
d5) Pensiones y Jubilaciones	-	-	-	-	-	-
d6) Transferencias a Fideicomisos, Mandatos y Otros Análogos	-	-	-	-	-	-
d7) Transferencias a la Seguridad Social	-	-	-	-	-	-
d8) Donativos	-	-	-	-	-	-
d9) Transferencias al Exterior	-	-	-	-	-	-
E. Bienes Muebles, Inmuebles e Intangibles	-	2,999,742.00	2,999,742.00	2,999,742.00	2,999,742.00	-
(E=e1+e2+e3+e4+e5+e6+e7+e8+e9)						
e1) Mobiliario y Equipo de Administración	-	-	-	-	-	-
e2) Mobiliario y Equipo Educativo y Recreativo	-	-	-	-	-	-
e3) Equipo e Instrumental Médico y de Laboratorio	-	-	-	-	-	-
e4) Vehículos y Equipo de Transporte	-	2,999,742.00	2,999,742.00	2,999,742.00	2,999,742.00	-
e5) Equipo de Defensa y Seguridad	-	-	-	-	-	-
e6) Maquinaria, Otros Equipos y Herramientas	-	-	-	-	-	-
e7) Activos Biológicos	-	-	-	-	-	-
e8) Bienes Inmuebles	-	-	-	-	-	-
e9) Activos Intangibles	-	-	-	-	-	-
F. Inversión Pública (F=f1+f2+f3)	941,839,220.09	35,679,709.13	977,518,929.22	977,518,929.22	971,511,287.73	-
f1) Obra Pública en Bienes de Dominio Público	-	158,886,000.42	158,886,000.42	158,886,000.42	158,886,000.42	-
f2) Obra Pública en Bienes Propios	88,300,000.00	49,015,500.00	137,315,500.00	137,315,500.00	137,315,500.00	-
f3) Proyectos Productivos y Acciones de Fomento	853,539,220.09	-172,221,791.29	681,317,428.80	681,317,428.80	675,309,787.31	-

continúa...

GOBIERNO DEL ESTADO DE SAN LUIS POTOSÍ
 Estado Analítico del Ejercicio del Presupuesto de Egresos Detallado-LDF
 Clasificación por Objeto del Gasto (Capítulo y Concepto)
 Del 1 de Enero al 31 de Diciembre del 2020
 (PESOS)

Concepto	Egresos					Subejercicio
	Aprobado	Ampliaciones/ Reducciones	Modificado	Devengado	Pagado	
G. Inversiones Financieras y Otras Provisiones	-	-	-	-	-	-
(G=g1+g2+g3+g4+g5+g6+g7)						
g1) Inversiones para el Fomento de Actividades Productivas	-	-	-	-	-	-
g2) Acciones y Participaciones de Capital	-	-	-	-	-	-
g3) Compra de Títulos y Valores	-	-	-	-	-	-
g4) Concesión de Préstamos	-	-	-	-	-	-
g5) Inversiones en Fideicomisos, Mandatos y Otros Análogos Fideicomisos de Desastres Naturales	-	-	-	-	-	-
g6) Otras Inversiones Financieras	-	-	-	-	-	-
g7) Provisiones para Contingencias y Otras Erogaciones Especiales	-	-	-	-	-	-
H. Participaciones y Aportaciones (H=h1+h2+h3)	4,117,884,431.00	5,128,195.75	4,123,012,626.75	4,123,012,626.75	4,123,012,626.75	-
h1) Participaciones	-	-	-	-	-	-
h2) Aportaciones	4,117,884,431.00	5,128,195.75	4,123,012,626.75	4,123,012,626.75	4,123,012,626.75	-
h3) Convenios	-	-	-	-	-	-
I. Deuda Pública (I=i1+i2+i3+i4+i5+i6+i7)	479,011,891.00	-101,175,720.68	377,836,170.32	377,836,170.32	377,836,170.32	-
i1) Amortización de la Deuda Pública	169,709,532.00	-	169,709,532.00	169,709,532.00	169,709,532.00	-
i2) Intereses de la Deuda Pública	309,302,359.00	-101,175,720.68	208,126,638.32	208,126,638.32	208,126,638.32	-
i3) Comisiones de la Deuda Pública	-	-	-	-	-	-
i4) Gastos de la Deuda Pública	-	-	-	-	-	-
i5) Costo por Coberturas	-	-	-	-	-	-
i6) Apoyos Financieros	-	-	-	-	-	-
i7) Adeudos de Ejercicios Fiscales Anteriores (ADEFAS)	-	-	-	-	-	-
III. Total de Egresos (III = I + II)	50,228,093,173.08	781,883,401.09	51,009,976,574.17	51,009,976,574.17	49,998,148,412.06	-

GOBIERNO DEL ESTADO DE SAN LUIS POTOSÍ
 Estado Analítico del Ejercicio del Presupuesto de Egresos Detallado-LDF
 Clasificación Administrativa
 Del 1 de Enero al 31 de Diciembre del 2020
 (PESOS)

Concepto	Egresos					Subejercicio
	Aprobado	Ampliaciones/ Reducciones	Modificado	Devengado	Pagado	
I. GASTO NO ETIQUETADO	25,049,735,390.87	76,029,808.29	25,125,765,199.16	25,125,765,199.16	24,124,693,271.94	-
CONGRESO DEL ESTADO	323,148,355.48	-2,385,564.06	320,762,791.42	320,762,791.42	320,762,791.42	-
SUPREMO TRIBUNAL DE JUSTICIA	1,316,503,083.84	102,894,892.55	1,419,397,976.39	1,419,397,976.39	1,419,397,976.39	-
DESPACHO DEL EJECUTIVO	115,761,776.00	-3,396,116.48	112,365,659.52	112,365,659.52	110,804,912.14	-
SECRETARÍA GENERAL DE GOBIERNO	441,113,139.00	5,940,717.43	447,053,856.43	447,053,856.43	435,808,978.60	-
SECRETARÍA DE FINANZAS	745,323,698.17	244,595,405.16	989,919,103.33	989,919,103.33	947,273,654.14	-
SECRETARÍA DE DESARROLLO SOCIAL Y REGIONAL	123,561,271.00	40,293,099.84	163,854,370.84	163,854,370.84	141,067,688.82	-
SECRETARÍA DE DESARROLLO URBANO, VIVIENDA Y OBRAS PÚBLICAS	161,152,693.00	83,147,138.94	244,299,831.94	244,299,831.94	240,744,956.18	-
SECRETARÍA DE DESARROLLO ECONÓMICO	212,690,859.00	17,061,617.96	229,752,476.96	229,752,476.96	215,882,367.12	-
SECRETARÍA DE DESARROLLO AGROPECUARIO Y RECURSOS HIDRÁULICOS	269,440,985.00	138,077,700.09	407,518,685.09	407,518,685.09	375,803,120.26	-
SECRETARÍA DE ECOLOGÍA Y GESTIÓN AMBIENTAL	56,046,218.00	11,498,898.26	67,545,116.26	67,545,116.26	66,315,694.25	-
SISTEMA EDUCATIVO ESTATAL REGULAR	2,250,966,045.79	183,813,728.89	2,434,779,774.68	2,434,779,774.68	2,228,612,658.94	-
OFICIALÍA MAYOR	929,172,101.09	219,374,011.77	1,148,546,112.86	1,148,546,112.86	1,002,040,498.51	-
PROCURADURÍA GENERAL DE JUSTICIA	-	-	-	-	-	-
CONTRALORÍA GENERAL DEL ESTADO	129,016,883.00	-11,387,848.63	117,629,034.37	117,629,034.37	114,119,216.99	-
SECRETARÍA DE EDUCACIÓN	783,381,779.49	359,747,470.70	1,143,129,250.19	1,143,129,250.19	1,143,129,250.19	-
COORDINACIÓN GENERAL DE LA DEFENSORÍA PÚBLICA DEL ESTADO	160,348,267.00	33,057,096.27	193,405,363.27	193,405,363.27	190,296,727.44	-
SECRETARIADO EJECUTIVO DEL CONSEJO ESTATAL DE SEGURIDAD PÚBLICA DEL ESTADO	41,200,000.00	18,028,254.58	59,228,254.58	59,228,254.58	53,415,698.66	-
SECRETARÍA TÉCNICA DEL GABINETE	17,009,106.00	-311,940.30	16,697,165.70	16,697,165.70	16,423,226.17	-
COORDINACIÓN GENERAL DE COMUNICACIÓN SOCIAL	82,972,858.00	88,222.34	83,061,080.34	83,061,080.34	80,918,344.09	-

continúa...

GOBIERNO DEL ESTADO DE SAN LUIS POTOSÍ
Estado Analítico del Ejercicio del Presupuesto de Egresos Detallado-LDF
Clasificación Administrativa
Del 1 de Enero al 31 de Diciembre del 2020
(PESOS)

Concepto	Egresos					Subejercicio
	Aprobado	Ampliaciones/ Reducciones	Modificado	Devengado	Pagado	
SECRETARÍA DE COMUNICACIONES Y TRANSPORTES	180,935,515.00	-9,467,487.48	171,468,027.52	171,468,027.52	169,021,706.87	-
SECRETARÍA DEL TRABAJO Y PREVISIÓN SOCIAL	240,923,952.00	13,851,350.25	254,775,302.25	254,775,302.25	248,128,647.99	-
SECRETARÍA DE TURISMO	73,381,493.00	83,346,727.52	156,728,220.52	156,728,220.52	148,452,031.93	-
SECRETARÍA DE CULTURA	346,342,613.00	24,352,002.03	370,694,615.03	370,694,615.03	363,820,039.22	-
SECRETARÍA DE SEGURIDAD PÚBLICA	2,588,844,982.22	-7,443,327.21	2,581,401,655.01	2,581,401,655.01	2,490,859,383.24	-
CONSEJERÍA JURÍDICA	6,893,401.00	2,150,767.16	9,044,168.16	9,044,168.16	8,918,902.97	-
UNIDAD DE SISTEMAS DE INFORMÁTICA DEL PODER EJECUTIVO DE SAN LUIS POTOSÍ	7,918,225.00	1,845,752.73	9,763,977.73	9,763,977.73	9,293,424.82	-
C.E.C.U.R.T. PROF. CARLOS JONGUITUD BARRIOS	186,476,580.25	28,978,357.60	215,454,937.85	215,454,937.85	214,280,910.35	-
C.E.C.U.R.T. II	63,805,107.67	-1,954,555.88	61,850,551.79	61,850,551.79	61,850,551.79	-
JUNTA ESTATAL DE CAMINOS	162,085,273.00	33,350,469.01	195,435,742.01	195,435,742.01	187,249,037.54	-
SISTEMA PARA EL DESARROLLO INTEGRAL DE LA FAMILIA DEL ESTADO DE SAN LUIS POTOSÍ	584,848,976.98	-4,944,768.96	579,904,208.02	579,904,208.02	567,319,278.77	-
CENTRO DE CONVENCIONES DE SAN LUIS POTOSÍ	55,228,530.00	-36,918,231.00	18,310,299.00	18,310,299.00	18,310,299.00	-
INSTITUTO REGISTRAL Y CATASTRAL DEL ESTADO DE SAN LUIS POTOSÍ	17,373,616.00	11,356,898.62	28,730,514.62	28,730,514.62	28,683,010.66	-
ARCHIVO HISTÓRICO DEL ESTADO LIC. ANTONIO ROCHA	19,462,057.88	-1,673,111.53	17,788,946.35	17,788,946.35	17,383,846.63	-
COMISIÓN ESTATAL DEL AGUA	596,598,105.57	-14,425,298.92	582,172,806.65	582,172,806.65	565,061,747.67	-
RÉGIMEN ESTATAL DE PROTECCIÓN SOCIAL EN SALUD DEL ESTADO DE SAN LUIS POTOSÍ	-	26,088,780.09	26,088,780.09	26,088,780.09	26,088,780.09	-
AGENCIA PRO SAN LUIS	5,164,217.56	-353,190.29	4,811,027.27	4,811,027.27	4,631,930.57	-
SECRETARIADO EJECUTIVO DEL SISTEMA ANTICORRUPCIÓN	6,000,000.00	-43,008.00	5,956,992.00	5,956,992.00	5,956,992.00	-

continúa...

GOBIERNO DEL ESTADO DE SAN LUIS POTOSÍ
 Estado Analítico del Ejercicio del Presupuesto de Egresos Detallado-LDF
 Clasificación Administrativa
 Del 1 de Enero al 31 de Diciembre del 2020
 (PESOS)

Concepto	Egresos					Subejercicio
	Aprobado	Ampliaciones/ Reducciones	Modificado	Devengado	Pagado	
COORDINACIÓN ESTATAL PARA EL FORTALECIMIENTO INSTITUCIONAL DE LOS MUNICIPIOS	28,300,371.49	-457,271.62	27,843,099.87	27,843,099.87	27,348,793.48	-
CONSEJO ESTATAL DE POBLACIÓN	13,468,979.00	4,376,267.87	17,845,246.87	17,845,246.87	17,544,991.28	-
INSTITUTO POTOSINO DE CULTURA FÍSICA Y DEPORTE	115,564,335.86	19,082,334.22	134,646,670.08	134,646,670.08	132,178,512.49	-
CONSEJO POTOSINO DE CIENCIA Y TECNOLOGÍA	10,422,298.00	-239,449.00	10,182,849.00	10,182,849.00	9,728,769.00	-
PROMOTORA DEL ESTADO DE SAN LUIS POTOSÍ	22,427,745.14	6,122,559.10	28,550,304.24	28,550,304.24	27,835,855.93	-
INSTITUTO ESTATAL DE INFRAESTRUCTURA FÍSICA EDUCATIVA	53,201,622.78	385,169.79	53,586,792.57	53,586,792.57	53,586,792.57	-
INSTITUTO DE LAS MUJERES, DEL ESTADO DE SAN LUIS POTOSÍ	31,863,599.49	3,455,252.75	35,318,852.24	35,318,852.24	35,318,852.24	-
SERVICIOS DE SALUD DE SAN LUIS POTOSÍ	1,041,720,426.72	519,589,035.98	1,561,309,462.70	1,561,309,462.70	1,357,639,239.21	-
TRIBUNAL ESTATAL DE JUSTICIA ADMINISTRATIVA DE SAN LUIS POTOSÍ	-	460,298.92	460,298.92	460,298.92	336,853.54	-
INSTITUTO POTOSINO DE LA JUVENTUD	8,977,000.00	4,328,423.51	13,305,423.51	13,305,423.51	13,261,176.90	-
INSTITUTO ESTATAL DE CIEGOS	4,738,752.91	126,790.63	4,865,543.54	4,865,543.54	4,720,388.74	-
INSTITUTO DE DESARROLLO HUMANO Y SOCIAL DE LOS PUEBLOS INDIGENAS	18,583,345.90	-1,181,960.38	17,401,385.52	17,401,385.52	17,401,385.52	-
COMISIÓN EJECUTIVA ESTATAL DE ATENCIÓN A VÍCTIMAS	42,686,804.89	-2,867,097.76	39,819,707.13	39,819,707.13	37,723,826.60	-
INSTITUTO DE VIVIENDA DEL ESTADO	68,944,245.44	12,102,388.10	81,046,633.54	81,046,633.54	67,546,960.08	-
FONDO TURÍSTICO	30,755,445.00	4,345,860.00	35,101,305.00	35,101,305.00	35,101,305.00	-
CENTRO DE PRODUCCION SANTA RITA, S.A. DE C.V.	25,784,598.00	-25,784,598.00	-	-	-	-
CENTRO DE JUSTICIA PARA MUJERES DEL ESTADO DE SAN LUIS POTOSÍ	11,684,375.20	-268,453.59	11,415,921.61	11,415,921.61	11,415,921.61	-

continúa...

GOBIERNO DEL ESTADO DE SAN LUIS POTOSÍ
 Estado Analítico del Ejercicio del Presupuesto de Egresos Detallado-LDF
 Clasificación Administrativa
 Del 1 de Enero al 31 de Diciembre del 2020
 (PESOS)

Concepto	Egresos					Subejercicio
	Aprobado	Ampliaciones/ Reducciones	Modificado	Devengado	Pagado	
INSTITUTO DE TELEVISIÓN PÚBLICA DE SAN LUIS POTOSÍ XHLS CANAL 9	10,308,919.00	-838,800.56	9,470,118.44	9,470,118.44	9,391,082.30	-
CENTRO DE CONCILIACIÓN LABORAL DEL ESTADO DE SAN LUIS POTOSÍ	-	-	-	-	-	-
OFICINA ESTATAL DE RELACIONES EXTERIORES	9,416,767.29	-9,416,767.29	-	-	-	-
INSTITUTO NACIONAL DE LAS PERSONAS ADULTAS MAYORES	337,736.00	-337,736.00	-	-	-	-
UNIVERSIDAD INTERCULTURAL	32,070,038.53	-3,540,404.53	28,529,634.00	28,529,634.00	28,529,634.00	-
UNIVERSIDAD TECNOLÓGICA METROPOLITANA DE SAN LUIS POTOSÍ	7,907,445.94	479,374.06	8,386,820.00	8,386,820.00	8,386,820.00	-
CENTRO ESTATAL DE TRANSPLANTES	5,725,236.58	-1,225,987.73	4,499,248.85	4,499,248.85	4,499,248.85	-
MUSEO CASA DEL REBOZO	3,802,131.58	-1,578,511.93	2,223,619.65	2,223,619.65	2,223,619.65	-
ASILO PARA ANCIANOS DR. NICOLÁS AGUILAR	44,875,767.78	8,127,366.45	53,003,134.23	53,003,134.23	53,003,134.23	-
CENTRO DE ASISTENCIA SOCIAL ROSARIO CASTELLANOS	13,835,883.44	-	13,835,883.44	13,835,883.44	12,923,858.44	-
COLEGIO DE BACHILLERES	406,345,500.00	56,378,884.00	462,724,384.00	462,724,384.00	436,424,384.00	-
CENTRO DE ASISTENCIA SOCIAL RAFAEL NIETO	20,940,124.93	2,516,070.36	23,456,195.29	23,456,195.29	23,349,247.19	-
CASA CUNA MARGARITA MAZA DE JUÁREZ	27,652,779.14	39,209.10	27,691,988.24	27,691,988.24	27,168,639.44	-
INSTITUTO TEMAZCALLI, PREVENCIÓN Y REHABILITACIÓN	49,253,553.20	7,985,059.41	57,238,612.61	57,238,612.61	57,238,612.61	-
SISTEMA DE FINANCIAMIENTO PARA EL DESARROLLO DEL ESTADO DE SAN LUIS POTOSÍ	42,888,862.00	48,578,818.40	91,467,680.40	91,467,680.40	91,404,134.05	-
INSTITUTO POTOSINO DE BELLAS ARTES	35,558,191.02	1,230,302.00	36,788,493.02	36,788,493.02	36,788,493.02	-
MUSEO DEL VIRREINATO	5,059,203.84	835,518.28	5,894,722.12	5,894,722.12	5,818,582.99	-

continúa...

GOBIERNO DEL ESTADO DE SAN LUIS POTOSÍ
Estado Analítico del Ejercicio del Presupuesto de Egresos Detallado-LDF
Clasificación Administrativa
Del 1 de Enero al 31 de Diciembre del 2020
(PESOS)

Concepto	Egresos					Subejercicio
	Aprobado	Ampliaciones/ Reducciones	Modificado	Devengado	Pagado	
INSTITUTO ESTATAL DE EDUCACIÓN PARA ADULTOS	-	1,500,000.00	1,500,000.00	1,500,000.00	1,500,000.00	-
COLEGIO DE EDUCACIÓN PROFESIONAL TÉCNICA DEL ESTADO DE SAN LUIS POTOSÍ	26,321,010.00	1,246,266.00	27,567,276.00	27,567,276.00	27,567,276.00	-
INSTITUTO TECNOLÓGICO SUPERIOR DE EBANO	10,644,051.27	-210,021.00	10,434,030.27	10,434,030.27	10,130,802.27	-
INSTITUTO DE CAPACITACIÓN PARA EL TRABAJO DEL ESTADO DE SAN LUIS POTOSÍ	23,888,570.58	2,999,055.00	26,887,625.58	26,887,625.58	23,887,625.58	-
INSTITUTO TECNOLÓGICO DE TAMAZUNCHALE	28,806,138.92	112,308.08	28,918,447.00	28,918,447.00	27,601,823.92	-
UNIVERSIDAD TECNOLÓGICA	84,129,010.86	-25,224,400.86	58,904,610.00	58,904,610.00	51,307,846.86	-
CENTRO CULTURAL REAL DE CATORCE	1,922,606.62	-679,432.91	1,243,173.71	1,243,173.71	1,227,208.62	-
MUSEO DEL FERROCARRIL	7,499,691.42	-840,409.26	6,659,282.16	6,659,282.16	6,558,722.06	-
MUSEO DE ARTE CONTEMPORÁNEO	5,154,604.81	-895,897.46	4,258,707.35	4,258,707.35	4,225,261.17	-
MUSEO LABERINTO DE LAS CIENCIAS Y LAS ARTES	41,919,376.51	-7,649,949.00	34,269,427.51	34,269,427.51	33,615,728.51	-
CENTRO DE LAS ARTES DE SAN LUIS POTOSÍ	49,326,400.67	-5,273,367.51	44,053,033.16	44,053,033.16	44,021,102.97	-
MUSEO FRANCISCO COSSÍO	23,210,908.85	-1,546,514.32	21,664,394.53	21,664,394.53	21,312,471.94	-
MUSEO FEDERICO SILVA, ESCULTURA CONTEMPORÁNEA	7,906,017.71	-711,209.46	7,194,808.25	7,194,808.25	6,639,970.01	-
CINETECA ALAMEDA	7,577,544.84	270,011.06	7,847,555.90	7,847,555.90	7,754,252.97	-
MUSEO NACIONAL DE LA MASCARA	8,366,983.91	198,685.67	8,565,669.58	8,565,669.58	8,418,518.07	-
COLEGIO DE ESTUDIOS CIENTÍFICOS Y TECNOLÓGICOS (CECYTE)	115,789,283.27	37,698,047.00	153,487,330.27	153,487,330.27	153,487,330.27	-
INSTITUTO TECNOLÓGICO SUPERIOR DE RIOVERDE	41,264,764.77	-10,985,532.53	30,279,232.24	30,279,232.24	30,279,232.24	-
UNIVERSIDAD POLITÉCNICA DE SAN LUIS POTOSÍ	86,339,286.50	10,711,477.00	97,050,763.50	97,050,763.50	93,020,064.50	-
COLEGIO DE SAN LUIS	2,869,963.00	-	2,869,963.00	2,869,963.00	412,497.00	-

continúa...

GOBIERNO DEL ESTADO DE SAN LUIS POTOSÍ
Estado Analítico del Ejercicio del Presupuesto de Egresos Detallado-LDF
Clasificación Administrativa
Del 1 de Enero al 31 de Diciembre del 2020
(PESOS)

Concepto	Egresos					Subejercicio
	Aprobado	Ampliaciones/ Reducciones	Modificado	Devengado	Pagado	
INSTITUTO TECNOLÓGICO SUPERIOR DE SAN LUIS POTOSÍ	87,103,146.19	-36,872,585.19	50,230,561.00	50,230,561.00	50,230,561.00	-
FERIA NACIONAL POTOSINA		6,266,734.00	6,266,734.00	6,266,734.00	6,266,734.00	
MUSEO REGIONAL HUASTECO, A.C.	394,875.00	-	394,875.00	394,875.00	394,875.00	-
PENTATHLÓN UNIVERSITARIO, A.C.	39,606.00	-	39,606.00	39,606.00	39,606.00	-
COLEGIO EDUCATIVO DE CIENCIAS, CULTURA Y SERVICIOS PROFESIONALES, A.C.	151,051.00	-	151,051.00	151,051.00	151,051.00	-
CONSEJO NACIONAL DE FOMENTO EDUCATIVO	1,350,110.00	-	1,350,110.00	1,350,110.00	1,104,636.00	-
ESTANCIA DESARROLLO Y BIENESTAR INFANTIL SUTSGE	1,788,773.00	-	1,788,773.00	1,788,773.00	1,788,773.00	-
RELIGIOSAS DE LA CRUZ DEL SAGRADO CORAZÓN DE JESÚS EN MÉXICO, A.R.	224,087.00	-224,087.00	-	-	-	-
EL ÁNGEL DEL ESPEJO, A.C.	30,000.00	-	30,000.00	30,000.00	30,000.00	-
GUARDERÍA MATEHUALA, A.C.	721,184.00	-	721,184.00	721,184.00	360,590.00	-
MUSEO DE LAS TRADICIONES POTOSINAS, A.C.	201,678.00	-16,806.50	184,871.50	184,871.50	184,871.50	-
INSTITUTO POTOSINO DE INVESTIGACIÓN CIENTÍFICA Y TECNOLÓGICA, A.C. (IPICYT)	5,645,788.00	-	5,645,788.00	5,645,788.00	5,645,788.00	-
AHUALULCO	30,987,802.01	2,558,189.58	33,545,991.59	33,545,991.59	33,474,898.06	-
ALAQUINES	15,118,561.15	625,140.09	15,743,701.24	15,743,701.24	15,728,090.49	-
AQUISMÓN	78,285,497.87	3,447,720.39	81,733,218.26	81,733,218.26	81,648,587.20	-
ARMADILLO DE LOS INFANTE	9,634,902.37	2,767,817.17	12,402,719.54	12,402,719.54	12,392,821.13	-
AXTLA DE TERRAZAS	56,918,622.47	3,261,564.03	60,180,186.50	60,180,186.50	60,121,081.42	-
CÁRDENAS	30,922,457.31	873,198.55	31,795,655.86	31,795,655.86	31,764,531.27	-
CATORCE	16,680,526.89	695,094.58	17,375,621.47	17,375,621.47	17,358,578.36	-
CEDRAL	27,777,404.08	1,074,398.37	28,851,802.45	28,851,802.45	28,821,888.09	-
CERRITOS	37,459,346.00	1,705,133.81	39,164,479.81	39,164,479.81	39,129,558.79	-

continúa...

GOBIERNO DEL ESTADO DE SAN LUIS POTOSÍ
 Estado Analítico del Ejercicio del Presupuesto de Egresos Detallado-LDF
 Clasificación Administrativa
 Del 1 de Enero al 31 de Diciembre del 2020
 (PESOS)

Concepto	Egresos					Subejercicio
	Aprobado	Ampliaciones/ Reducciones	Modificado	Devengado	Pagado	
CERRO DE SAN PEDRO	9,061,210.71	455,000.78	9,516,211.49	9,516,211.49	9,507,004.84	-
CIUDAD DEL MAÍZ	51,298,834.54	1,930,833.52	53,229,668.06	53,229,668.06	53,177,191.76	-
CIUDAD FERNÁNDEZ	72,260,987.24	11,453,323.78	83,714,311.02	83,714,311.02	83,643,320.74	-
CIUDAD VALLES	250,641,242.87	31,276,221.44	281,917,464.31	281,917,464.31	281,646,446.43	-
COXCATLÁN	28,957,233.94	1,073,214.99	30,030,448.93	30,030,448.93	29,999,896.38	-
CHARCAS	33,985,437.67	1,519,810.58	35,505,248.25	35,505,248.25	35,470,723.42	-
ÉBANO	68,941,798.90	13,498,522.81	82,440,321.71	82,440,321.71	82,252,969.87	-
GUADALCÁZAR	43,510,283.07	1,261,522.21	44,771,805.28	44,771,805.28	44,727,161.93	-
HUEHUETLÁN	26,211,196.30	1,169,917.00	27,381,113.30	27,381,113.30	27,353,656.26	-
LAGUNILLAS	11,593,495.40	898,171.89	12,491,667.29	12,491,667.29	12,479,888.32	-
MATEHUALA	134,311,505.49	15,940,559.02	150,252,064.51	150,252,064.51	149,914,506.79	-
MEXQUITIC DE CARMONA	86,599,062.58	14,523,706.40	101,122,768.98	101,122,768.98	101,036,135.43	-
MOCTEZUMA	32,298,705.08	1,247,759.92	33,546,465.00	33,546,465.00	33,514,169.31	-
RAYÓN	27,085,443.32	2,470,147.56	29,555,590.88	29,555,590.88	29,528,769.85	-
RIOVERDE	138,581,704.18	18,588,582.00	157,170,286.18	157,170,286.18	156,869,427.93	-
SALINAS	45,403,754.62	5,305,648.76	50,709,403.38	50,709,403.38	50,660,413.01	-
SAN ANTONIO	17,809,037.95	1,019,946.94	18,828,984.89	18,828,984.89	18,809,930.81	-
SAN CIRO DE ACOSTA	16,561,588.94	1,585,188.93	18,146,777.87	18,146,777.87	18,129,055.46	-
SAN LUIS POTOSÍ	1,125,426,052.25	183,419,336.00	1,308,845,388.25	1,308,845,388.25	1,307,628,199.58	-
SAN MARTÍN CHALCHICUAUTLA	36,136,626.26	2,802,773.61	38,939,399.87	38,939,399.87	38,902,080.07	-
SAN NICOLÁS TOLENTINO	11,335,697.10	641,999.20	11,977,696.30	11,977,696.30	11,966,770.79	-
SAN VICENTE TANCUAYALAB	25,555,463.68	2,971,220.53	28,526,684.21	28,526,684.21	28,500,650.35	-
SANTA CATARINA	22,467,281.27	839,792.29	23,307,073.56	23,307,073.56	23,282,990.21	-
SANTA MARÍA DEL RÍO	61,273,319.10	2,373,498.86	63,646,817.96	63,646,817.96	63,580,676.99	-
SANTO DOMINGO	19,113,527.66	2,698,351.33	21,811,878.99	21,811,878.99	21,791,509.56	-
SOLEDAD DE GRACIANO SÁNCHEZ	388,820,651.47	64,298,565.05	453,119,216.52	453,119,216.52	452,698,854.88	-

continúa...

GOBIERNO DEL ESTADO DE SAN LUIS POTOSÍ
Estado Analítico del Ejercicio del Presupuesto de Egresos Detallado-LDF
Clasificación Administrativa
Del 1 de Enero al 31 de Diciembre del 2020
(PESOS)

Concepto	Egresos					Subejercicio
	Aprobado	Ampliaciones/ Reducciones	Modificado	Devengado	Pagado	
TAMASOPO	46,860,448.78	6,719,803.88	53,580,252.66	53,580,252.66	53,531,628.42	-
TAMAZUNCHALE	153,072,676.80	23,222,943.53	176,295,620.33	176,295,620.33	176,130,070.77	-
TAMPACÁN	26,388,963.60	4,626,727.56	31,015,691.16	31,015,691.16	30,987,839.48	-
TAMPAMOLÓN CORONA	25,366,022.13	806,456.26	26,172,478.39	26,172,478.39	26,146,090.74	-
TAMUÍN	58,483,396.32	4,329,280.28	62,812,676.60	62,812,676.60	62,749,661.49	-
TANCANHUITZ	35,875,396.33	1,524,306.57	37,399,702.90	37,399,702.90	37,361,725.11	-
TANLAJÁS	35,640,600.02	1,251,936.94	36,892,536.96	36,892,536.96	36,854,756.15	-
TANQUIÁN DE ESCOBEDO	24,582,532.89	707,704.51	25,290,237.40	25,290,237.40	25,265,147.68	-
TIERRA NUEVA	17,911,754.88	148,921.08	18,060,675.96	18,060,675.96	18,044,578.44	-
VANEGAS	14,222,550.91	423,577.40	14,646,128.31	14,646,128.31	14,631,455.60	-
VENADO	24,895,488.66	700,692.80	25,596,181.46	25,596,181.46	25,572,036.39	-
VILLA DE ARISTA	24,340,917.65	3,020,571.38	27,361,489.03	27,361,489.03	27,335,392.47	-
VILLA DE ARRIAGA	27,582,543.62	693,126.16	28,275,669.78	28,275,669.78	28,248,230.90	-
VILLA DE GUADALUPE	16,500,851.48	1,437,680.31	17,938,531.79	17,938,531.79	17,921,193.74	-
VILLA DE HIDALGO	23,020,568.77	3,506,507.96	26,527,076.73	26,527,076.73	26,502,351.14	-
VILLA DE LA PAZ	9,907,089.69	394,928.36	10,302,018.05	10,302,018.05	10,291,403.98	-
VILLA DE RAMOS	58,413,896.41	3,690,378.24	62,104,274.65	62,104,274.65	62,041,619.74	-
VILLA DE REYES	70,363,275.44	9,109,134.39	79,472,409.83	79,472,409.83	79,396,885.26	-
ZARAGOZA	37,372,844.88	1,442,007.03	38,814,851.91	38,814,851.91	38,774,847.66	-
VILLA JUÁREZ	18,333,998.18	1,363,152.27	19,697,150.45	19,697,150.45	19,679,083.49	-
XILITLA	84,821,638.27	6,367,073.99	91,188,712.26	91,188,712.26	91,099,626.81	-
EL NARANJO	34,094,874.44	788,931.55	34,883,805.99	34,883,805.99	34,850,080.15	-
MATLAPA	48,523,396.87	2,918,832.30	51,442,229.17	51,442,229.17	51,389,823.69	-
REMANENTE	350,843,211.72	-350,843,211.72	-	-	-	-
PARTICIPACIÓN A MUNICIPIOS	253,607,993.18	-253,607,993.18	-	-	-	-

continúa...

GOBIERNO DEL ESTADO DE SAN LUIS POTOSÍ
 Estado Analítico del Ejercicio del Presupuesto de Egresos Detallado-LDF
 Clasificación Administrativa
 Del 1 de Enero al 31 de Diciembre del 2020
 (PESOS)

Concepto	Egresos					Subejercicio
	Aprobado	Ampliaciones/ Reducciones	Modificado	Devengado	Pagado	
ASILO DE ANCIANOS SAN MARTÍN DE PORRES, A.C.	375,000.00	-	375,000.00	375,000.00	375,000.00	-
CASA HOGAR DEL ANCIANO SAN NICOLAS TOLENTINO DE CARDENAS SLP AC	154,829.00	-	154,829.00	154,829.00	154,829.00	-
CABRAL OBREGÓN, A.C. ASILO MONTES DE OCA	315,000.00	-59,850.00	255,150.00	255,150.00	255,150.00	-
FUNDACIÓN ASILO GABRIEL AGUIRRE, S.C.	154,500.00	-	154,500.00	154,500.00	154,500.00	-
ESCUELA DEL NIÑO OBRERO, A.C.	150,000.00	-	150,000.00	150,000.00	150,000.00	-
FONDO DE ASISTENCIA SOCIAL	-	-	-	-	-	-
GESTIÓN PARA EL DESARROLLO DE LAS HUASTECAS	500,000.00	-	500,000.00	500,000.00	500,000.00	-
POTOSINOS UNIDOS POR EL BIENESTAR	150,000.00	-150,000.00	-	-	-	-
H CUERPO DE BOMBEROS VOLUNTARIO DE AXTLA SLP	120,000.00	-120,000.00	-	-	-	-
SOCIEDAD PRODUCTIVA P/EL ETNODESARROLLO D/LOS POTOSINOS DE ALTA MARGINACIÓN, A.C	2,000,000.00	-	2,000,000.00	2,000,000.00	2,000,000.00	-
CASA HOGAR VALLADO, A.C.	154,500.00	-	154,500.00	154,500.00	154,500.00	-
BIENESTAR PARA LA SENECTUD DE RIOVERDE AC	100,000.00	-100,000.00	-	-	-	-
CENTRO EDUCATIVO EN APOYO AL ESPECTRO AUTISTA, A.C.	165,000.00	-	165,000.00	165,000.00	165,000.00	-
LOS NIÑOS DEL AUDITORIO LUIS DONALDO COLOSIO AC	400,000.00	-	400,000.00	400,000.00	400,000.00	-
CENTRO DE INTEGRACIÓN JUVENIL	77,562.00	-	77,562.00	77,562.00	77,562.00	-
H. CUERPO DE BOMBEROS DE TAMAZUNCHALE	621,862.50	-	621,862.50	621,862.50	621,862.50	-
ABRAZA UNA ESPERANZA AC	150,000.00	-150,000.00	-	-	-	-

continúa...

GOBIERNO DEL ESTADO DE SAN LUIS POTOSÍ
 Estado Analítico del Ejercicio del Presupuesto de Egresos Detallado-LDF
 Clasificación Administrativa
 Del 1 de Enero al 31 de Diciembre del 2020
 (PESOS)

Concepto	Egresos					Subejercicio
	Aprobado	Ampliaciones/ Reducciones	Modificado	Devengado	Pagado	
CRUZ ROJA MEXICANA DELEGACIÓN ESTATAL, I.A.P.	3,899,554.00	-	3,899,554.00	3,899,554.00	3,158,638.74	-
CRUZ ROJA DELEGACIÓN MATEHUALA, I.A.P.	862,747.00	-	862,747.00	862,747.00	862,747.00	-
COMITÉ PRO-CUERPO DE BOMBEROS DE SAN LUIS, A.C.	4,974,900.00	1,000,000.00	5,974,900.00	5,974,900.00	5,974,900.00	-
HOSPITAL SAN ANTONIO, A.C.	100,000.00	-	100,000.00	100,000.00	100,000.00	-
CENTRO DOWN MARUSITA (VALLES)	200,000.00	-	200,000.00	200,000.00	200,000.00	-
ASOCIACIÓN POTOSINA PRO-PARALÍTICO CEREBRAL, APAC	753,363.00	-	753,363.00	753,363.00	753,363.00	-
CENTRO ORIENTACIÓN Y DESARROLLO INFANTIL CODI	600,000.00	-	600,000.00	600,000.00	540,000.00	-
INSTITUCIÓN POTOSINA PRO-EDUCACIÓN ESPECIALIZADA, A.C. RAFAELA ARGANIZ	750,000.00	-	750,000.00	750,000.00	472,500.00	-
PROMOCIÓN SOCIAL INTEGRAL, A.C. COLONIA JUVENIL	614,400.00	-	614,400.00	614,400.00	614,400.00	-
PATRONATO DE ENFERMEDADES NEUROLÓGICAS, A.C.	421,711.00	-	421,711.00	421,711.00	421,711.00	-
RAZÓN POR LA VIDA, A.C.	740,000.00	-	740,000.00	740,000.00	678,333.00	-
FUNDACIÓN BAROCA	160,000.00	-160,000.00	-	-	-	-
AXTLATÓN A.C.	100,000.00	-	100,000.00	100,000.00	100,000.00	-
ASOCIACIÓN JUVENIL DE AYUDA AL NIÑO Y AL DISCAPACITADO, A.C.	987,363.00	-	987,363.00	987,363.00	987,363.00	-
INTEGRAME DOWN	120,000.00	-	120,000.00	120,000.00	120,000.00	-
FUNDACION JUAN PABLO, A.C.	154,500.00	-	154,500.00	154,500.00	154,500.00	-
FACTOR OBRERO, A.C.	730,000.00	-	730,000.00	730,000.00	657,000.00	-
VIDA DIGNA	160,062.00	-	160,062.00	160,062.00	160,062.00	-
DIRUVI, A.C.	133,900.00	-	133,900.00	133,900.00	133,900.00	-

continúa...

GOBIERNO DEL ESTADO DE SAN LUIS POTOSÍ
 Estado Analítico del Ejercicio del Presupuesto de Egresos Detallado-LDF
 Clasificación Administrativa
 Del 1 de Enero al 31 de Diciembre del 2020
 (PESOS)

Concepto	Egresos					Subejercicio
	Aprobado	Ampliaciones/ Reducciones	Modificado	Devengado	Pagado	
CASA HOGAR DEL NIÑO DE MONS. JOAQUIN ANTONIUO PEÑALOSA	500,000.00	-	500,000.00	500,000.00	500,000.00	-
H. CUERPO DE BOMBEROS CD. FERNANDEZ	500,000.00	-	500,000.00	500,000.00	500,000.00	-
ASOCIACION MEXICANA DE ATENCION A NIÑOS CON CANCER DE SAN LUIS, AMANC	761,334.00	-	761,334.00	761,334.00	761,334.00	-
H. CUERPO DE BOMBEROS Y SERVICIOS SOCIALES DE LA HUASTECA, A.C.	1,962,475.00	-	1,962,475.00	1,962,475.00	1,471,855.00	-
CUERPO DE BOMBEROS VOLUNTARIOS DE MATEHUALA, A.C.	2,750,000.00	-	2,750,000.00	2,750,000.00	2,750,000.00	-
CUERPO DE BOMBEROS VOLUNTARIOS DE RIOVERDE, A.C.	1,265,000.00	-	1,265,000.00	1,265,000.00	1,265,000.00	-
SAN ANTONIO DE LAS HIGUERAS AC	100,000.00	-100,000.00	-	-	-	-
CASA DON BOSCO, A.C.	730,000.00	-	730,000.00	730,000.00	459,900.00	-
CLUB DEL ESPIRITU SANTO AC	150,000.00	-150,000.00	-	-	-	-
INSTITUCIÓN DE ASISTENCIA BETANIA, A.C.	240,000.00	-	240,000.00	240,000.00	216,000.00	-
CENTRO DE ESTUDIOS DE PROMOCIÓN SOCIAL, CÁRITAS, A.C.	668,301.00	-	668,301.00	668,301.00	601,470.90	-
ASOCIACIÓN MEXICANA DE DIABETES EN S.L.P.	246,454.00	-	246,454.00	246,454.00	246,454.00	-
VOZ Y DIGNIDAD POR LOS NUESTROS	500,000.00	-	500,000.00	500,000.00	500,000.00	-
DIUY, A.C.	140,000.00	-	140,000.00	140,000.00	140,000.00	-
CRUZ ROJA MEXICANA DELEGACIÓN LOCAL RIOVERDE, S.L.P. I.A.P.	540,750.00	-	540,750.00	540,750.00	540,750.00	-
CASA HOGAR DE LA DIVINA PROVIDENCIA, A.C.	241,182.00	-	241,182.00	241,182.00	241,182.00	-
ASOCIACIÓN POTOSINA EN PRO DEL DEFICIENTE MENTAL, APPDEMAC	115,592.00	-	115,592.00	115,592.00	115,592.00	-
GRUPO FRATERNIDAD HÉCTOR COLUNGA RODRÍGUEZ A.C.	322,134.00	-	322,134.00	322,134.00	322,134.00	-

continúa...

GOBIERNO DEL ESTADO DE SAN LUIS POTOSÍ
 Estado Analítico del Ejercicio del Presupuesto de Egresos Detallado-LDF
 Clasificación Administrativa
 Del 1 de Enero al 31 de Diciembre del 2020
 (PESOS)

Concepto	Egresos					Subejercicio
	Aprobado	Ampliaciones/ Reducciones	Modificado	Devengado	Pagado	
COMITÉ PRO-CUERPO DE BOMBEROS DE ÉBANO, A.C.	220,000.00	-	220,000.00	220,000.00	220,000.00	-
HOGAR DE PROTECCIÓN JUVENIL, A.C.	700,000.00	-	700,000.00	700,000.00	700,000.00	-
CABRAL OBREGÓN, A.C. RESIDENCIA SAN VICENTE PAUL	350,000.00	-	350,000.00	350,000.00	350,000.00	-
CRUZ ROJA MEXICANA DELEGACIÓN CHARCAS	243,775.00	-	243,775.00	243,775.00	243,775.00	-
MANOS, VIDA Y AMOR A.C.	200,000.00	-	200,000.00	200,000.00	200,000.00	-
HOGAR DE LA TERCERA EDAD, SAN NICOLÁS TOLENTINO, A.C. TIERRA NUEVA	329,641.00	-	329,641.00	329,641.00	329,641.00	-
CENTRO DE TERAPIA INFANTIL Y DE EDUCACIÓN ESPECIAL, A.C. C.E.T.I.E.E.	201,182.00	-	201,182.00	201,182.00	201,182.00	-
CRUZ ROJA MEXICANA DELEGACIÓN CÁRDENAS, I.A.P.	191,730.00	-	191,730.00	191,730.00	191,730.00	-
DISTROFIA MUSCULAR PROGRESIVA AVE SIN VUELO, A.C.	191,453.00	-	191,453.00	191,453.00	191,453.00	-
HOGAR DEL ANCIANO JESÚS DE LA MISERICORDIA, A.C.	400,000.00	-	400,000.00	400,000.00	400,000.00	-
VIVIR MAS ASOCIADOS	386,808.00	-	386,808.00	386,808.00	386,808.00	-
FAMILIAS EN MOVIMIENTO PRO-EDUCACIÓN NIÑOS DOWN, A.C. FAME	110,000.00	-	110,000.00	110,000.00	110,000.00	-
SERVICIO DE AYUDA INTEGRAL, A.C.	429,484.00	-	429,484.00	429,484.00	429,484.00	-
COMUNIDAD POTOSINA DE SORDOS	100,000.00	-100,000.00	-	-	-	-
BANCO DE ALIMENTOS DE SAN LUIS POTOSÍ	500,000.00	-	500,000.00	500,000.00	500,000.00	-
PATRONATO PRO-PACIENTE ONCOLÓGICO DE SAN LUIS, A.C.	3,000,000.00	-	3,000,000.00	3,000,000.00	3,000,000.00	-
FUNDACIÓN NUTRIENDO PARA EL FUTURO, A.C.	380,000.00	-	380,000.00	380,000.00	380,000.00	-
RAYITO DE LUZ	240,000.00	-240,000.00	-	-	-	-

continúa...

GOBIERNO DEL ESTADO DE SAN LUIS POTOSÍ
 Estado Analítico del Ejercicio del Presupuesto de Egresos Detallado-LDF
 Clasificación Administrativa
 Del 1 de Enero al 31 de Diciembre del 2020
 (PESOS)

Concepto	Egresos					Subejercicio
	Aprobado	Ampliaciones/ Reducciones	Modificado	Devengado	Pagado	
VUELO DE PÁJAROS VENCEJO, A.C.	225,000.00	-	225,000.00	225,000.00	204,750.00	-
CRUZ ROJA DELEGACIÓN EL NARANJO	121,620.00	-	121,620.00	121,620.00	121,620.00	-
CRUZ ROJA DELEGACIÓN CIUDAD DEL MAÍZ	85,849.00	-85,849.00	-	-	-	-
CRUZ ROJA DELEGACIÓN VILLA DE REYES	143,082.00	-	143,082.00	143,082.00	143,082.00	-
CLUB DE NIÑOS Y NIÑAS DE SAN LUIS, A.C.	161,800.00	-	161,800.00	161,800.00	161,800.00	-
SAN LUIS DONANDO, A.C.	150,000.00	-	150,000.00	150,000.00	150,000.00	-
RENACE	150,000.00	-	150,000.00	150,000.00	150,000.00	-
COMPARTIENDO LA LUZ	240,000.00	-240,000.00	-	-	-	-
ASOCIACIÓN DE FÉ Y ESPERANZA PARA VÍCTIMAS DEL DELITO CHRISTIAN, A.C.	396,000.00	-	396,000.00	396,000.00	396,000.00	-
OASIS ALZHEIMER, GUADALUPE PALAU, A.C.	476,808.00	-	476,808.00	476,808.00	476,808.00	-
JUNTOS UNA EXPERIENCIA COMPARTIDA, A.C.	286,936.00	-	286,936.00	286,936.00	286,936.00	-
INSTITUCIÓN DE BENEFICENCIA JUAN H SÁNCHEZ	80,000.00	-	80,000.00	80,000.00	80,000.00	-
FUNDACIÓN LOME INFANTIL	120,000.00	-120,000.00	-	-	-	-
RINO Q, A.C,	211,562.00	-	211,562.00	211,562.00	211,562.00	-
NUESTROS NIÑOS DE SAN LUIS, A.C.	280,000.00	-	280,000.00	280,000.00	280,000.00	-
DELEGACIÓN ESTATAL DE LA CRUZ ROJA	3,845,918.00	50,000.00	3,895,918.00	3,895,918.00	3,165,193.58	-
REAXIÓN JUVENIL DE MÉXICO AC	386,134.00	-386,134.00	-	-	-	-
CENTRO RECREATIVO FEMENINO, A.C.	100,000.00	-	100,000.00	100,000.00	100,000.00	-
COMEDOR DE LOS POBRES DE SAN ANTONIO, A.C.	186,808.00	-	186,808.00	186,808.00	186,808.00	-
CRUZ ROJA MEXICANA DELEGACIÓN CIUDAD VALLES	1,159,051.00	-	1,159,051.00	1,159,051.00	834,516.72	-
CRUZ ROJA MEXICANA DELEGACIÓN TAMUÍN	250,000.00	-	250,000.00	250,000.00	250,000.00	-

continúa...

GOBIERNO DEL ESTADO DE SAN LUIS POTOSÍ
 Estado Analítico del Ejercicio del Presupuesto de Egresos Detallado-LDF
 Clasificación Administrativa
 Del 1 de Enero al 31 de Diciembre del 2020
 (PESOS)

Concepto	Egresos					Subejercicio
	Aprobado	Ampliaciones/ Reducciones	Modificado	Devengado	Pagado	
SE MI GUÍA, A.C.	120,000.00	-	120,000.00	120,000.00	120,000.00	-
ORGANIZACIÓN INTERNACIONAL VIDA INDEPENDIENTE PARA PERSONAS CON DISCAPACIDAD	151,808.00	-	151,808.00	151,808.00	151,808.00	-
EQUIPO TÉCNICO DE ASISTENCIA Y TERAPIA CANINA, A.C.	50,000.00	-	50,000.00	50,000.00	50,000.00	-
OTRA OPORTUNIDAD A.C.	3,000,000.00	-	3,000,000.00	3,000,000.00	2,430,000.00	-
ORGANIZACIÓN EXOTÉRMICA AC	120,000.00	-	120,000.00	120,000.00	120,000.00	-
FONDO DE FORTALECIMIENTO FINANCIERO DEL ESTADO	2,076,875,650.25	-2,026,160,570.05	50,715,080.20	50,715,080.20	50,715,080.20	-
CONSEJO ESTATAL ELECTORAL Y DE PARTICIPACIÓN CIUDADANA	186,432,696.76	-5,034,543.77	181,398,152.99	181,398,152.99	180,386,755.99	-
COMISIÓN ESTATAL DE DERECHOS HUMANOS	47,445,192.73	-834,144.42	46,611,048.31	46,611,048.31	46,611,048.31	-
UNIVERSIDAD AUTÓNOMA DE SAN LUIS POTOSÍ	228,278,771.38	26,793,293.00	255,072,064.38	255,072,064.38	248,278,771.38	-
AUDITORÍA SUPERIOR DEL ESTADO	322,035,973.74	11,429,943.97	333,465,917.71	333,465,917.71	328,737,378.71	-
COMISIÓN ESTATAL DE GARANTÍA DE ACCESO A LA INFORMACIÓN PÚBLICA	33,281,927.00	-177,534.52	33,104,392.48	33,104,392.48	32,237,028.48	-
TRIBUNAL ELECTORAL DEL ESTADO	27,722,931.76	-86,568.66	27,636,363.10	27,636,363.10	27,636,363.10	-
FISCALÍA GENERAL DEL ESTADO	1,186,411,873.38	-19,166,471.19	1,167,245,402.19	1,167,245,402.19	1,113,518,171.73	-
TRIBUNAL ESTATAL DE JUSTICIA ADMINISTRATIVA DE SAN LUIS POTOSÍ	59,960,391.93	2,447,668.71	62,408,060.64	62,408,060.64	61,487,640.68	-
III. GASTO ETIQUETADO	25,178,357,782.21	705,853,592.80	25,884,211,375.01	25,884,211,375.01	25,873,455,140.12	-
SUPREMO TRIBUNAL DE JUSTICIA	-	18,000,000.00	18,000,000.00	18,000,000.00	14,779,487.30	-
SECRETARÍA GENERAL DE GOBIERNO	-	22,635,110.99	22,635,110.99	22,635,110.99	22,344,034.36	-
SECRETARÍA DE FINANZAS	-	1,253,240.00	1,253,240.00	1,253,240.00	1,253,240.00	-

continúa...

GOBIERNO DEL ESTADO DE SAN LUIS POTOSÍ
 Estado Analítico del Ejercicio del Presupuesto de Egresos Detallado-LDF
 Clasificación Administrativa
 Del 1 de Enero al 31 de Diciembre del 2020
 (PESOS)

Concepto	Egresos					Subejercicio
	Aprobado	Ampliaciones/ Reducciones	Modificado	Devengado	Pagado	
SECRETARÍA DE DESARROLLO SOCIAL Y REGIONAL	301,200,045.00	54,727,277.73	355,927,322.73	355,927,322.73	355,927,322.73	-
SECRETARÍA DE DESARROLLO ECONÓMICO	-	1,655.00	1,655.00	1,655.00	1,655.00	-
SECRETARÍA DE DESARROLLO AGROPECUARIO Y RECURSOS HIDRÁULICOS	349,238,098.60	-297,344,010.74	51,894,087.86	51,894,087.86	51,894,087.86	-
SISTEMA EDUCATIVO ESTATAL REGULAR	-	83,642,114.23	83,642,114.23	83,642,114.23	83,642,114.23	-
OFICIALÍA MAYOR	-	52,515,900.71	52,515,900.71	52,515,900.71	52,515,900.71	-
CONTRALORÍA GENERAL DEL ESTADO	6,603,484.00	-4,054,954.00	2,548,530.00	2,548,530.00	1,569,745.00	-
SECRETARÍA DE EDUCACIÓN	12,273,118,605.00	811,840,174.77	13,084,958,779.77	13,084,958,779.77	13,084,957,432.98	-
SECRETARIADO EJECUTIVO DEL CONSEJO ESTATAL DE SEGURIDAD PÚBLICA DEL ESTADO	183,859,201.00	9,892,663.00	193,751,864.00	193,751,864.00	193,751,864.00	-
SECRETARÍA DE COMUNICACIONES Y TRANSPORTES	-	4,702,781.30	4,702,781.30	4,702,781.30	57,197.00	-
SECRETARÍA DEL TRABAJO Y PREVISIÓN SOCIAL	-	31,837,478.71	31,837,478.71	31,837,478.71	30,310,744.80	-
SECRETARÍA DE CULTURA	-	11,690,264.00	11,690,264.00	11,690,264.00	11,690,264.00	-
SECRETARÍA DE SEGURIDAD PÚBLICA	-	27,887,799.91	27,887,799.91	27,887,799.91	27,887,799.91	-
SISTEMA PARA EL DESARROLLO INTEGRAL DE LA FAMILIA DEL ESTADO DE SAN LUIS POTOSÍ	307,096,492.00	-2,451,257.41	304,645,234.59	304,645,234.59	304,645,234.59	-
COMISIÓN ESTATAL DEL AGUA	420,291,888.00	48,600,696.84	468,892,584.84	468,892,584.84	468,892,584.84	-
RÉGIMEN ESTATAL DE PROTECCIÓN SOCIAL EN SALUD DEL ESTADO DE SAN LUIS POTOSÍ	1,370,095,042.00	-1,370,095,042.00	-	-	-	-
INSTITUTO POTOSINO DE CULTURA FÍSICA Y DEPORTE	-	7,547,170.00	7,547,170.00	7,547,170.00	7,547,170.00	-
INSTITUTO DE LAS MUJERES, DEL ESTADO DE SAN LUIS POTOSÍ	-	10,329,363.40	10,329,363.40	10,329,363.40	10,237,167.84	-
SERVICIOS DE SALUD DE SAN LUIS POTOSÍ	2,170,362,086.00	1,229,899,572.90	3,400,261,658.90	3,400,261,658.90	3,400,261,658.90	-
INSTITUTO POTOSINO DE LA JUVENTUD	-	-	0.00	0.00	0.00	-

continúa...

GOBIERNO DEL ESTADO DE SAN LUIS POTOSÍ
 Estado Analítico del Ejercicio del Presupuesto de Egresos Detallado-LDF
 Clasificación Administrativa
 Del 1 de Enero al 31 de Diciembre del 2020
 (PESOS)

Concepto	Egresos					Subejercicio
	Aprobado	Ampliaciones/ Reducciones	Modificado	Devengado	Pagado	
CENTRO DE JUSTICIA PARA MUJERES DEL ESTADO DE SAN LUIS POTOSÍ	-	20,000,000.00	20,000,000.00	20,000,000.00	20,000,000.00	-
UNIVERSIDAD INTERCULTURAL	19,366,547.00	9,048,188.00	28,414,735.00	28,414,735.00	28,414,735.00	-
UNIVERSIDAD TECNOLÓGICA METROPOLITANA DE SAN LUIS POTOSÍ	-	5,688,707.00	5,688,707.00	5,688,707.00	5,688,707.00	-
COLEGIO DE BACHILLERES	389,406,182.00	8,388,892.00	397,795,074.00	397,795,074.00	397,795,074.00	-
INSTITUTO ESTATAL DE EDUCACIÓN PARA ADULTOS	79,975,350.00	44,241,951.24	124,217,301.24	124,217,301.24	124,217,301.24	-
COLEGIO DE EDUCACIÓN PROFESIONAL TÉCNICA DEL ESTADO DE SAN LUIS POTOSÍ	92,904,115.00	2,107,029.87	95,011,144.87	95,011,144.87	95,011,144.87	-
INSTITUTO TECNOLÓGICO SUPERIOR DE EBANO	9,429,335.00	-9,429,335.00	-	-	-	-
INSTITUTO DE CAPACITACIÓN PARA EL TRABAJO DEL ESTADO DE SAN LUIS POTOSÍ	46,949,258.00	3,948,724.77	50,897,982.77	50,897,982.77	50,897,982.77	-
INSTITUTO TECNOLÓGICO DE TAMAZUNCHALE	22,308,444.00	-22,308,444.00	-	-	-	-
UNIVERSIDAD TECNOLÓGICA	15,000,000.00	16,134,646.00	31,134,646.00	31,134,646.00	31,134,646.00	-
MUSEO DE ARTE CONTEMPORÁNEO	-	-	-	-	-	-
COLEGIO DE ESTUDIOS CIENTÍFICOS Y TECNOLÓGICOS (CECYTE)	115,600,000.00	7,212,800.50	122,812,800.50	122,812,800.50	122,812,800.50	-
INSTITUTO TECNOLÓGICO SUPERIOR DE RIOVERDE	20,425,185.00	-20,425,185.00	-	-	-	-
UNIVERSIDAD POLITÉCNICA DE SAN LUIS POTOSÍ	60,200,000.00	-16,339,138.00	43,860,862.00	43,860,862.00	43,860,862.00	-
COLEGIO DE SAN LUIS	106,051,653.00	-106,051,653.00	-	-	-	-
INSTITUTO TECNOLÓGICO SUPERIOR DE SAN LUIS POTOSÍ	23,880,654.00	-23,880,654.00	-	-	-	-
AHUALULCO	-	51,492,356.52	51,492,356.52	51,492,356.52	51,492,356.52	-
ALAQUINES	-	25,686,751.00	25,686,751.00	25,686,751.00	25,686,751.00	-

continúa...

GOBIERNO DEL ESTADO DE SAN LUIS POTOSÍ
 Estado Analítico del Ejercicio del Presupuesto de Egresos Detallado-LDF
 Clasificación Administrativa
 Del 1 de Enero al 31 de Diciembre del 2020
 (PESOS)

Concepto	Egresos					Subejercicio
	Aprobado	Ampliaciones/ Reducciones	Modificado	Devengado	Pagado	
AQUISMÓN	-	177,580,480.25	177,580,480.25	177,580,480.25	177,580,480.25	-
ARMADILLO DE LOS INFANTE	-	13,551,772.00	13,551,772.00	13,551,772.00	13,551,772.00	-
AXTLA DE TERRAZAS	-	90,991,750.00	90,991,750.00	90,991,750.00	90,991,750.00	-
CÁRDENAS	-	25,128,339.00	25,128,339.00	25,128,339.00	25,128,339.00	-
CATORCE	-	18,299,072.00	18,299,072.00	18,299,072.00	18,299,072.00	-
CEDRAL	-	37,870,403.00	37,870,403.00	37,870,403.00	37,870,403.00	-
CERRITOS	-	34,085,992.00	34,085,992.00	34,085,992.00	34,085,992.00	-
CERRO DE SAN PEDRO	-	6,561,665.00	6,561,665.00	6,561,665.00	6,561,665.00	-
CIUDAD DEL MAÍZ	-	70,566,788.00	70,566,788.00	70,566,788.00	70,566,788.00	-
CIUDAD FERNÁNDEZ	-	62,894,965.00	62,894,965.00	62,894,965.00	62,894,965.00	-
CIUDAD VALLES	-	223,808,995.00	223,808,995.00	223,808,995.00	223,808,995.00	-
COXCATLÁN	-	53,131,871.00	53,131,871.00	53,131,871.00	53,131,871.00	-
CHARCAS	-	44,196,428.00	44,196,428.00	44,196,428.00	44,196,428.00	-
ÉBANO	-	71,248,072.00	71,248,072.00	71,248,072.00	71,248,072.00	-
GUADALCÁZAR	-	66,686,414.00	66,686,414.00	66,686,414.00	66,686,414.00	-
HUEHUETLÁN	-	54,584,855.00	54,584,855.00	54,584,855.00	54,584,855.00	-
LAGUNILLAS	-	14,958,369.00	14,958,369.00	14,958,369.00	14,958,369.00	-
MATEHUALA	-	125,809,224.00	125,809,224.00	125,809,224.00	125,809,224.00	-
MEXQUITIC DE CARMONA	-	89,161,852.00	89,161,852.00	89,161,852.00	89,161,852.00	-
MOCTEZUMA	-	68,761,297.48	68,761,297.48	68,761,297.48	68,761,297.48	-
RAYÓN	-	34,554,928.00	34,554,928.00	34,554,928.00	34,554,928.00	-
RIOVERDE	-	142,914,566.00	142,914,566.00	142,914,566.00	142,914,566.00	-
SALINAS	-	55,850,946.00	55,850,946.00	55,850,946.00	55,850,946.00	-
SAN ANTONIO	-	32,725,076.00	32,725,076.00	32,725,076.00	32,725,076.00	-
SAN CIRO DE ACOSTA	-	20,050,670.00	20,050,670.00	20,050,670.00	20,050,670.00	-
SAN LUIS POTOSÍ	-	717,272,602.12	717,272,602.12	717,272,602.12	717,272,602.12	-

continúa...

GOBIERNO DEL ESTADO DE SAN LUIS POTOSÍ
Estado Analítico del Ejercicio del Presupuesto de Egresos Detallado-LDF
Clasificación Administrativa
Del 1 de Enero al 31 de Diciembre del 2020
(PESOS)

Concepto	Egresos					Subejercicio
	Aprobado	Ampliaciones/ Reducciones	Modificado	Devengado	Pagado	
SAN MARTÍN CHALCHICUAUTLA	-	57,452,643.00	57,452,643.00	57,452,643.00	57,452,643.00	-
SAN NICOLÁS TOLENTINO	-	11,043,334.00	11,043,334.00	11,043,334.00	11,043,334.00	-
SAN VICENTE TANCUAYALAB	-	31,748,249.00	31,748,249.00	31,748,249.00	31,748,249.00	-
SANTA CATARINA	-	52,989,115.00	52,989,115.00	52,989,115.00	52,989,115.00	-
SANTA MARÍA DEL RÍO	-	62,713,910.00	62,713,910.00	62,713,910.00	62,713,910.00	-
SANTO DOMINGO	-	33,774,147.00	33,774,147.00	33,774,147.00	33,774,147.00	-
SOLEDAD DE GRACIANO SÁNCHEZ	-	270,061,696.00	270,061,696.00	270,061,696.00	270,061,696.00	-
TAMASOPO	-	73,168,887.00	73,168,887.00	73,168,887.00	73,168,887.00	-
TAMAZUNCHALE	-	236,923,834.00	236,923,834.00	236,923,834.00	236,923,834.00	-
TAMPACÁN	-	51,698,444.00	51,698,444.00	51,698,444.00	51,698,444.00	-
TAMPAMOLÓN CORONA	-	54,056,997.00	54,056,997.00	54,056,997.00	54,056,997.00	-
TAMUÍN	-	57,224,210.00	57,224,210.00	57,224,210.00	57,224,210.00	-
TANCANHUITZ	-	65,228,191.00	65,228,191.00	65,228,191.00	65,228,191.00	-
TANLAJÁS	-	78,253,010.00	78,253,010.00	78,253,010.00	78,253,010.00	-
TANQUIÁN DE ESCOBEDO	-	31,290,448.00	31,290,448.00	31,290,448.00	31,290,448.00	-
TIERRA NUEVA	-	18,153,041.00	18,153,041.00	18,153,041.00	18,153,041.00	-
VANEGAS	-	19,322,252.00	19,322,252.00	19,322,252.00	19,322,252.00	-
VENADO	-	34,450,326.00	34,450,326.00	34,450,326.00	34,450,326.00	-
VILLA DE ARISTA	-	31,512,617.00	31,512,617.00	31,512,617.00	31,512,617.00	-
VILLA DE ARRIAGA	-	33,872,877.00	33,872,877.00	33,872,877.00	33,872,877.00	-
VILLA DE GUADALUPE	-	33,255,739.00	33,255,739.00	33,255,739.00	33,255,739.00	-
VILLA DE HIDALGO	-	27,426,340.00	27,426,340.00	27,426,340.00	27,426,340.00	-
VILLA DE LA PAZ	-	7,491,834.00	7,491,834.00	7,491,834.00	7,491,834.00	-
VILLA DE RAMOS	-	84,282,657.00	84,282,657.00	84,282,657.00	84,282,657.00	-
VILLA DE REYES	-	64,413,568.00	64,413,568.00	64,413,568.00	64,413,568.00	-
ZARAGOZA	-	36,206,839.00	36,206,839.00	36,206,839.00	36,206,839.00	-

continúa...

GOBIERNO DEL ESTADO DE SAN LUIS POTOSÍ
 Estado Analítico del Ejercicio del Presupuesto de Egresos Detallado-LDF
 Clasificación Administrativa
 Del 1 de Enero al 31 de Diciembre del 2020
 (PESOS)

Concepto	Egresos					Subejercicio
	Aprobado	Ampliaciones/ Reducciones	Modificado	Devengado	Pagado	
VILLA JUÁREZ	-	22,546,962.00	22,546,962.00	22,546,962.00	22,546,962.00	-
XILITLA	-	169,187,153.00	169,187,153.00	169,187,153.00	169,187,153.00	-
EL NARANJO	-	33,069,991.00	33,069,991.00	33,069,991.00	33,069,991.00	-
MATLAPA	-	106,180,321.00	106,180,321.00	106,180,321.00	106,180,321.00	-
PARTICIPACIÓN A MUNICIPIOS	4,117,884,431.00	-4,117,884,431.00	-	-	-	-
FONDO DE FORTALECIMIENTO FINANCIERO DEL ESTADO	589,211,737.12	-211,375,566.80	377,836,170.32	377,836,170.32	377,836,170.32	-
FONDOS FEDERALES TRANSFERIDOS	12,638,391.49	-12,638,391.49	-	-	-	-
UNIVERSIDAD AUTÓNOMA DE SAN LUIS POTOSÍ	2,075,261,558.00	51,970,821.00	2,127,232,379.00	2,127,232,379.00	2,127,232,379.00	-
FISCALÍA GENERAL DEL ESTADO	-	4,960,500.00	4,960,500.00	4,960,500.00	4,960,500.00	-
III. TOTAL DE EGRESOS	50,228,093,173.08	781,883,401.09	51,009,976,574.17	51,009,976,574.17	49,998,148,412.06	-

GOBIERNO DEL ESTADO DE SAN LUIS POTOSÍ
 Estado Analítico del Ejercicio del Presupuesto de Egresos Detallado - LDF
 Clasificación Funcional por Tipo de Gasto
 Del 1 de Enero al 31 de Diciembre de 2020
 (PESOS)

Finalidad	Función	Subfunción	Egresos					Subejercicio
			Aprobado	Ampliaciones / (Reducciones)	Modificado	Devengado	Pagado	
			1	2	3= (1 + 2)	4	5	
I. GASTO NO ETIQUETADO			25,049,735,390.87	76,029,808.29	25,125,765,199.16	25,125,765,199.16	24,124,693,271.94	-
1. Gobierno	1.1. LEGISLACIÓN	1.1.1 Legislación	323,148,355.48	-2,385,564.06	320,762,791.42	320,762,791.42	320,762,791.42	-
		1.2.1 Impartición de Justicia	160,348,267.00	33,057,096.27	193,405,363.27	193,405,363.27	190,296,727.44	-
	1.2. JUSTICIA	1.2.2 Procuración de Justicia	2,517,775,192.42	84,213,197.57	2,601,988,389.99	2,601,988,389.99	2,548,218,219.65	-
		1.2.3 Reclusión y Readaptación Social	727,058,419.96	-13,178,805.31	713,879,614.65	713,879,614.65	694,492,483.35	-
		1.2.4 Derechos Humanos	68,868,096.73	-13,958,725.40	54,909,371.33	54,909,371.33	54,783,308.95	-
		1.3.2 Política Interior	689,685,040.23	9,631,902.26	699,316,942.49	699,316,942.49	686,677,687.20	-
	1.3. COORDINACIÓN DE LA POLÍTICA DE GOBIERNO	1.3.4 Función Pública	135,016,883.00	-11,318,315.69	123,698,567.31	123,698,567.31	120,188,749.93	-
		1.3.5 Asuntos Jurídicos	7,586,337.00	1,345,022.45	8,931,359.45	8,931,359.45	8,806,094.26	-
		1.3.6 Organización de Procesos Electorales	214,155,628.52	-5,121,112.43	209,034,516.09	209,034,516.09	208,023,119.09	-
		1.3.9 Otros	3,176,813,643.63	-1,776,597,097.90	1,400,216,545.73	1,400,216,545.73	1,249,756,438.65	-
	1.5. ASUNTOS FINANCIEROS Y HACENDARIOS	1.5.2 Asuntos Hacendarios	527,458,545.20	204,142,037.37	731,600,582.57	731,600,582.57	697,295,562.13	-
	1.7. ASUNTOS DE ORDEN PÚBLICO Y DE SEGURIDAD INTERIOR	1.7.1 Policía	1,947,406,645.15	27,768,693.49	1,975,175,338.64	1,975,175,338.64	1,894,260,917.42	-
		1.7.2 Protección Civil	38,046,759.50	5,030,567.53	43,077,327.03	43,077,327.03	42,148,045.51	-
1.8. OTROS SERVICIOS GENERALES	1.8.3 Servicios de Comunicación y Medios	82,972,858.00	1,088,222.34	84,061,080.34	84,061,080.34	81,918,344.09	-	
	1.8.4 Acceso a la Información Pública Gubernamental	33,281,927.00	-177,534.52	33,104,392.48	33,104,392.48	32,237,028.48	-	
			10,649,622,598.82	-1,456,460,416.03	9,193,162,182.79	9,193,162,182.79	8,829,865,517.57	-

continúa...

GOBIERNO DEL ESTADO DE SAN LUIS POTOSÍ
Estado Analítico del Ejercicio del Presupuesto de Egresos Detallado - LDF
Clasificación Funcional por Tipo de Gasto
Del 1 de Enero al 31 de Diciembre de 2020
(PESOS)

Finalidad	Función	Subfunción	Egresos					Subejercicio
			Aprobado	Ampliaciones / (Reducciones)	Modificado	Devengado	Pagado	
			1	2	3= (1 + 2)	4	5	
2. Desarrollo Social	2.1. PROTECCIÓN AMBIENTAL	2.1.2 Administración del Agua	-	375,718,136.99	375,718,136.99	375,718,136.99	375,418,136.99	-
		2.1.3 Ordenación de Aguas Residuales, Drenaje y Alcantarillado	41,329,430.00	-11,564,624.86	29,764,805.14	29,764,805.14	26,765,900.14	-
		2.1.4 Reducción de la Contaminación	-	61,678.00	61,678.00	61,678.00	-	-
		2.1.5 Protección de la Diversidad Biológica y del Paisaje	56,635,466.00	11,323,537.88	67,959,003.88	67,959,003.88	66,779,505.13	-
		2.2.1 Urbanización	353,200,218.00	68,607,132.97	421,807,350.97	421,807,350.97	403,060,480.41	-
	2.2. VIVIENDA Y SERVICIOS A LA COMUNIDAD	2.2.2 Desarrollo Comunitario	22,427,745.14	1,825,074.10	24,252,819.24	24,252,819.24	23,538,370.93	-
		2.2.3 Abastecimiento de Agua	555,268,675.57	-378,578,811.05	176,689,864.52	176,689,864.52	162,877,710.54	-
		2.2.5 Vivienda	68,944,245.44	12,102,388.10	81,046,633.54	81,046,633.54	67,546,960.08	-
	2.3. SALUD	2.3.2 Prestación de Servicios de Salud a la Persona	973,420,983.30	-779,928,043.16	193,492,940.14	193,492,940.14	187,914,148.18	-
		2.3.4 Rectoría del Sistema de Salud	85,368,756.00	1,322,306,482.08	1,407,675,238.08	1,407,675,238.08	1,202,787,631.59	-
	2.4. RECREACIÓN, CULTURA Y OTRAS MANIFESTACIONES SOCIALES	2.4.1 Deporte y Recreación	411,888,435.52	75,864,593.35	487,753,028.87	487,753,028.87	479,007,768.69	-
		2.4.2 Cultura	634,966,133.13	11,569,746.60	646,535,879.73	646,535,879.73	634,474,922.76	-
	2.5. EDUCACIÓN	2.5.1 Educación Básica	2,482,840,767.12	429,125,356.23	2,911,966,123.35	2,911,966,123.35	2,738,857,600.35	-
		2.5.2 Educación Media Superior	338,321,002.39	65,827,195.20	404,148,197.59	404,148,197.59	367,806,433.08	-
		2.5.3 Educación Superior	1,318,832,115.97	68,924,854.53	1,387,756,970.50	1,387,756,970.50	1,350,522,961.48	-
		2.5.5 Educación para Adultos	-	1,500,000.00	1,500,000.00	1,500,000.00	1,500,000.00	-

continúa...

GOBIERNO DEL ESTADO DE SAN LUIS POTOSÍ
Estado Analítico del Ejercicio del Presupuesto de Egresos Detallado - LDF
Clasificación Funcional por Tipo de Gasto
Del 1 de Enero al 31 de Diciembre de 2020
(PESOS)

Finalidad	Función	Subfunción	Egresos					Subejercicio
			Aprobado	Ampliaciones / (Reducciones)	Modificado	Devengado	Pagado	
			1	2	3= (1 + 2)	4	5	
2. Desarrollo Social	2.6. PROTECCIÓN SOCIAL	2.6.1 Enfermedad e Incapacidad	53,992,306.11	5,080,006.85	59,072,312.96	59,072,312.96	58,927,158.16	-
		2.6.7 Indígenas	18,583,345.90	-1,181,960.38	17,401,385.52	17,401,385.52	17,401,385.52	-
		2.6.8 Otros Grupos Vulnerables	126,307,623.41	36,755,389.81	163,063,013.22	163,063,013.22	161,977,770.50	-
		2.6.9 Otros de Seguridad Social y Asistencia Social	650,667,183.35	-13,153,118.24	637,514,065.11	637,514,065.11	627,486,816.66	-
	2.7 OTROS ASUNTOS SOCIALES	2.7.1 Otros Asuntos Sociales	108,561,271.00	19,216,725.88	127,777,996.88	127,777,996.88	125,209,419.82	-
			8,301,555,703.35	1,321,401,740.88	9,622,957,444.23	9,622,957,444.23	9,079,861,081.01	-
3. Desarrollo Económico	3.1.ASUNTOS ECONÓMICOS, COMERCIALES Y LABORALES EN GENERAL	3.1.1 Asuntos Económicos y Comerciales en General	224,820,291.00	-8,113,128.71	216,707,162.29	216,707,162.29	205,518,798.41	-
		3.1.2 Asuntos Laborales Generales	373,851,651.51	25,666,060.23	399,517,711.74	399,517,711.74	387,972,500.21	-
	3.2. AGROPECUARIA, SILVICULTURA, PESCA Y CAZA	3.2.1 Agropecuaria	294,636,335.00	112,406,784.47	407,043,119.47	407,043,119.47	375,339,309.38	-
	3.4. MINERIA, MANUFACTURAS Y CONSTRUCCIÓN	3.4.1 Extracción de Recursos Minerales excepto los Combustibles Minerales	9,867,025.00	1,798,113.22	11,665,138.22	11,665,138.22	11,470,839.50	-
		3.4.2 Manufacturas	15,302,827.56	38,522,392.57	53,825,220.13	53,825,220.13	51,356,569.48	-
	3.5. TRANSPORTE	3.5.1 Transporte por Carretera	162,085,273.00	45,570,133.84	207,655,406.84	207,655,406.84	192,884,934.94	-
		3.5.6 Otros Relacionados con Transporte	-	727,424.59	727,424.59	727,424.59	727,424.59	-
	3.6. COMUNICACIONES	3.6.1 Comunicaciones	3,887,990.00	864,578.05	4,752,568.05	4,752,568.05	4,384,585.75	-
	3.7. TURISMO	3.7.1 Turismo	159,365,468.00	57,561,771.60	216,927,239.60	216,927,239.60	208,130,369.93	-

continúa...

GOBIERNO DEL ESTADO DE SAN LUIS POTOSÍ
 Estado Analítico del Ejercicio del Presupuesto de Egresos Detallado - LDF
 Clasificación Funcional por Tipo de Gasto
 Del 1 de Enero al 31 de Diciembre de 2020
 (PESOS)

Finalidad	Función	Subfunción	Egresos					Subejercicio
			Aprobado	Ampliaciones / (Reducciones)	Modificado	Devengado	Pagado	
			1	2	3= (1 + 2)	4	5	
3. Desarrollo Económico	3.8. CIENCIA, TECNOLOGÍA E INNOVACIÓN	3.8.1 Investigación Científica	5,645,788.00	-	5,645,788.00	5,645,788.00	5,645,788.00	-
		3.8.3 Servicios Científicos y Tecnológicos	10,422,298.00	-239,449.00	10,182,849.00	10,182,849.00	9,728,769.00	-
	3.9. OTRAS INDUSTRIAS Y OTROS ASUNTOS ECONÓMICOS	3.9.2 Otras Industrias	10,753,795.00	3,966,542.44	14,720,337.44	14,720,337.44	14,458,897.80	-
		3.9.3 Otros Asuntos Económicos	-	29,113,326.55	29,113,326.55	29,113,326.55	29,113,326.55	-
			1,270,638,742.07	307,844,549.85	1,578,483,291.92	1,578,483,291.92	1,496,732,113.54	-
4. Otras no clasificadas en Funciones anteriores	4.1. TRANSACCIONES DE LA DEUDA PÚBLICA / COSTO FINANCIERO DE LA DEUDA	4.1.1 Deuda Pública Interna	217,865,152.97	27,507,492.77	245,372,645.74	245,372,645.74	237,195,495.74	-
	4.2. TRANSFERENCIAS, PARTICIPACIONES Y APORTACIONES ENTRE DIFERENTES NIVELES Y ÓRDENES DE GOBIERNO	4.2.2 Participaciones entre Diferentes Niveles y Ordenes de Gobierno	4,610,053,193.66	-124,263,559.18	4,485,789,634.48	4,485,789,634.48	4,481,039,064.08	-
			4,827,918,346.63	-96,756,066.41	4,731,162,280.22	4,731,162,280.22	4,718,234,559.82	-
II. GASTO ETIQUETADO			25,178,357,782.21	705,853,592.80	25,884,211,375.01	25,884,211,375.01	25,873,455,140.12	-

continúa...

GOBIERNO DEL ESTADO DE SAN LUIS POTOSÍ
Estado Analítico del Ejercicio del Presupuesto de Egresos Detallado - LDF
Clasificación Funcional por Tipo de Gasto
Del 1 de Enero al 31 de Diciembre de 2020
(PESOS)

Finalidad	Función	Subfunción	Egresos					Subejercicio
			Aprobado	Ampliaciones / (Reducciones)	Modificado	Devengado	Pagado	
			1	2	3= (1 + 2)	4	5	
1. Gobierno	1.2. JUSTICIA	1.2.2 Procuración de Justicia	-	58,248,968.99	58,248,968.99	58,248,968.99	54,737,379.66	-
		1.2.3 Reclusión y Readaptación Social	-	2,358,600.00	2,358,600.00	2,358,600.00	2,358,600.00	-
	1.3. COORDINACIÓN DE LA POLÍTICA DE GOBIERNO	1.3.2 Política Interior	-	4,346,900.00	4,346,900.00	4,346,900.00	4,346,900.00	-
		1.3.4 Función Pública	6,603,484.00	-4,054,954.00	2,548,530.00	2,548,530.00	1,569,745.00	-
		1.3.9 Otros	601,850,128.61	-171,498,057.58	430,352,071.03	430,352,071.03	430,352,071.03	-
	1.5. ASUNTOS FINANCIEROS Y HACENDARIOS	1.5.2 Asuntos Hacendarios	-	-	-	-	-	-
	1.7. ASUNTOS DE ORDEN PÚBLICO Y DE SEGURIDAD INTERIOR	1.7.1 Policía	183,859,201.00	38,421,604.91	222,280,805.91	222,280,805.91	222,280,805.91	-
			792,312,813.61	-72,176,937.68	720,135,875.93	720,135,875.93	715,645,501.60	-
2. Desarrollo Social	2.1. PROTECCIÓN AMBIENTAL	2.1.3 Ordenación de Aguas Residuales, Drenaje y Alcantarillado	47,481,984.78	-47,481,984.78	-	-	-	-
	2.2. VIVIENDA Y SERVICIOS A LA COMUNIDAD	2.2.1 Urbanización	33,915,703.42	-33,858,506.42	57,197.00	57,197.00	57,197.00	-
		2.2.3 Abastecimiento de Agua	460,990,732.10	67,166,253.74	528,156,985.84	528,156,985.84	528,156,985.84	-
		2.2.5 Vivienda	123,481,759.10	-123,481,759.10	-	-	-	-
	2.3. SALUD	2.3.4 Rectoría del Sistema de Salud	2,170,362,086.00	1,229,899,572.90	3,400,261,658.90	3,400,261,658.90	3,400,261,658.90	-
	2.4. RECREACIÓN, CULTURA Y OTRAS MANIFESTACIONES SOCIALES	2.4.1 Deporte y Recreación	-	7,547,170.00	7,547,170.00	7,547,170.00	7,547,170.00	-
2.4.2 Cultura		-	13,878,809.62	13,878,809.62	13,878,809.62	13,878,809.62	-	

continúa...

GOBIERNO DEL ESTADO DE SAN LUIS POTOSÍ
Estado Analítico del Ejercicio del Presupuesto de Egresos Detallado - LDF
Clasificación Funcional por Tipo de Gasto
Del 1 de Enero al 31 de Diciembre de 2020
(PESOS)

Finalidad	Función	Subfunción	Egresos					Subejercicio	
			Aprobado	Ampliaciones / (Reducciones)	Modificado	Devengado	Pagado		
			1	2	3= (1 + 2)	4	5		6= (3 - 4)
2. Desarrollo Social	2.5. EDUCACIÓN	2.5.1 Educación Básica	12,273,118,605.00	534,833,264.44	12,807,951,869.44	12,807,951,869.44	12,807,951,334.97	-	
		2.5.2 Educación Media Superior	-	221.11	221.11	221.11	-	-	
		2.5.3 Educación Superior	2,949,833,673.00	-74,821,862.39	2,875,011,810.61	2,875,011,810.61	2,875,011,810.61	-	
		2.5.5 Educación para Adultos	79,975,350.00	44,241,951.24	124,217,301.24	124,217,301.24	124,217,301.24	-	
	2.6. PROTECCIÓN SOCIAL	2.6.1 Enfermedad e Incapacidad	-	4,645,584.30	4,645,584.30	4,645,584.30	-	-	
		2.6.8 Otros Grupos Vulnerables	-	10,329,363.40	10,329,363.40	10,329,363.40	10,237,167.84	-	
		2.6.9 Otros de Seguridad Social y Asistencia Social	1,677,191,534.00	-1,372,546,299.41	304,645,234.59	304,645,234.59	304,645,234.59	-	
	2.7 OTROS ASUNTOS SOCIALES	2.7.1 Otros Asuntos Sociales	-	355,927,322.73	355,927,322.73	355,927,322.73	355,927,322.73	-	
				19,816,351,427.40	616,279,101.38	20,432,630,528.78	20,432,630,528.78	20,427,891,993.34	-
	3. Desarrollo Económico	3.1.ASUNTOS ECONÓMICOS, COMERCIALES Y LABORALES EN GENERAL	3.1.1 Asuntos Económicos y Comerciales en General	-	1,655.00	1,655.00	1,655.00	1,655.00	-
3.1.2 Asuntos Laborales Generales			46,949,258.00	35,786,203.48	82,735,461.48	82,735,461.48	81,208,727.57	-	
3.2. AGROPECUARIA, SILVICULTURA, PESCA Y CAZA		3.2.1 Agropecuaria	349,238,098.60	-297,344,010.74	51,894,087.86	51,894,087.86	51,894,087.86	-	
3.3. COMBUSTIBLES Y ENERGÍA		3.3.5 Electricidad	55,621,753.60	-55,621,753.60	-	-	-	-	
		3.8.3 Servicios Científicos y Tecnológicos	-	337,587,341.21	337,587,341.21	337,587,341.21	337,586,750.00	-	
			451,809,110.20	20,409,435.35	472,218,545.55	472,218,545.55	470,691,220.43	-	

continúa...

GOBIERNO DEL ESTADO DE SAN LUIS POTOSÍ
 Estado Analítico del Ejercicio del Presupuesto de Egresos Detallado - LDF
 Clasificación Funcional por Tipo de Gasto
 Del 1 de Enero al 31 de Diciembre de 2020
 (PESOS)

Finalidad	Función	Subfunción	Egresos					Subejercicio
			Aprobado	Ampliaciones / (Reducciones)	Modificado	Devengado	Pagado	
			1	2	3= (1 + 2)	4	5	
4. Otras no clasificadas en Funciones anteriores	4.2. TRANSFERENCIAS, PARTICIPACIONES Y APORTACIONES ENTRE DIFERENTES NIVELES Y ÓRDENES DE GOBIERNO	4.1.1 Deuda Pública Interna	-	1,253,240.00	1,253,240.00	1,253,240.00	1,253,240.00	-
		4.2.2 Participaciones entre Diferentes Niveles y Ordenes de Gobierno	-	135,066,340.75	135,066,340.75	135,066,340.75	135,066,340.75	-
		4.2.3 Aportaciones entre Diferentes Niveles y Órdenes de Gobierno	4,117,884,431.00	5,022,413.00	4,122,906,844.00	4,122,906,844.00	4,122,906,844.00	-
			4,117,884,431.00	141,341,993.75	4,259,226,424.75	4,259,226,424.75	4,259,226,424.75	-
III. TOTAL DEL EGRESOS			50,228,093,173.08	781,883,401.09	51,009,976,574.17	51,009,976,574.17	49,998,148,412.06	-

GOBIERNO DEL ESTADO DE SAN LUIS POTOSÍ
 Estado Analítico del Ejercicio del Presupuesto de Egresos Detallado-LDF
 Clasificación de Servicios Personales por Categoría
 Del 1 de Enero al 31 de Diciembre del 2020
 (PESOS)

Concepto	Egresos					Subejercicio
	Aprobado	Ampliaciones/ (Reducciones)	Modificado	Devengado	Pagado	
I. Gasto No Etiquetado	8,374,522,706	-49,437,339	8,325,085,367	8,325,085,367	8,325,085,367	-
A. Personal Administrativo y de Servicio Público	4,655,231,709	-26,481,240	4,628,750,469	4,628,750,469	4,628,750,469	-
B. Magisterio	1,978,567,210	-11,680,080	1,966,887,130	1,966,887,130	1,966,887,130	-
C. Servicios de Salud	-	-	-	-	-	-
c1) Personal Administrativo	-	-	-	-	-	-
c2) Personal Médico, Paramédico y afín	-	-	-	-	-	-
D. Seguridad Pública	1,740,723,787	-11,276,019	1,729,447,768	1,729,447,768	1,729,447,768	-
E. Gastos asociados a la implementación de nuevas leyes federales o reformas a las mismas	-	-	-	-	-	-
e1) Nombre del programa o Ley 1	-	-	-	-	-	-
e2) Nombre del programa o Ley 2	-	-	-	-	-	-
F. Sentencias laborales definitivas	-	-	-	-	-	-
II. Gasto Etiquetado	12,487,994,010	328,517,307	12,816,511,317	12,816,511,317	12,816,511,317	-
A. Personal Administrativo y de Servicio Público						
B. Magisterio	10,804,832,673.10	313,128,710	11,117,961,382.75	11,117,961,383	11,117,961,383	-
C. Servicios de Salud	1,683,161,337.00	15,388,597.65	1,698,549,934.65	1,698,549,934.65	1,698,549,934.65	-
c1) Personal Administrativo	358,973,963.59	3,281,982.40	362,255,945.99	362,255,945.99	362,255,945.99	-

continúa...

GOBIERNO DEL ESTADO DE SAN LUIS POTOSÍ
 Estado Analítico del Ejercicio del Presupuesto de Egresos Detallado-LDF
 Clasificación de Servicios Personales por Categoría
 Del 1 de Enero al 31 de Diciembre del 2020
 (PESOS)

Concepto	Egresos					Subejercicio
	Aprobado	Ampliaciones/ (Reducciones)	Modificado	Devengado	Pagado	
c2) Personal Médico, Paramédico y afín	1,324,187,373.41	12,106,615.25	1,336,293,988.66	1,336,293,988.66	1,336,293,988.66	-
D. Seguridad Pública	-	-	-	-	-	-
E. Gastos asociados a la implementación de nuevas leyes federales o reformas a las mismas	-	-	-	-	-	-
e1) Nombre del programa o Ley 1	-	-	-	-	-	-
e2) Nombre del programa o Ley 2	-	-	-	-	-	-
F. Sentencias laborales definitivas	-	-	-	-	-	-
III. Total del Gasto en Servicios Personales	20,862,516,716	279,079,968	21,141,596,684	21,141,596,684	21,141,596,686	-