

TOMO 1. RESULTADOS GENERALES

CUENTA PÚBLICA 2020



TOMO 1.
RESULTADOS GENERALES
**1.1 PANORAMA
ECONÓMICO**

CUENTA PÚBLICA 2020

Panorama económico 2020

El contexto de alta complejidad que se generó en la mayoría de los países del mundo, por la irrupción de la pandemia SARS COV2 (COVID), obligó a establecer medidas de confinamiento, de distanciamiento social y restricción en la movilidad, así como la paralización de actividades económicas y sociales consideradas como “no esenciales”, lo que contribuyó a una afectación profunda de la economía global y nacional.

Entre sus efectos inmediatos se cuenta:

- Una pronunciada contracción en la demanda mundial de bienes y servicios;
- El cierre de muchas empresas y la pérdida de miles de empleos;
- La afectación de los mercados financieros en economías emergentes y la depreciación de monedas locales;
- Temor e incertidumbre sobre los efectos actuales y futuros que tendrá la pandemia en el crecimiento global.

1.1 Economía global

La pandemia ha tenido un impacto más negativo que lo previsto y la recuperación ha sido más lenta de lo pronosticado. El impacto adverso en los hogares de bajo ingreso pone en peligro el avance de la lucha contra la pobreza extrema logrado a nivel mundial desde 1990.

El Fondo Monetario Internacional (FMI) estima que la contracción del crecimiento mundial en 2020 fue de -3,5%.

El FMI estima que el grupo de economías avanzadas mejoró su crecimiento al cierre de 2020 al registrar -4.9%; a pesar de las desaceleraciones profundas Estados Unidos creció (-3.4%); Japón (-5.1%); el Reino Unido (-10.0%); Alemania (-5.4%); Francia (-9.0%), Italia (-9.2%) y España (-11.1%).

Para el año 2021 se prevé que la tasa de crecimiento de las economías avanzadas mejorará a 4.3%; en consecuencia, el PIB del grupo en 2022 se ubicará alrededor de 3.1% por debajo del pronóstico de octubre de 2020.

En China, el crecimiento alcanzado en 2020 fue de 2.3% apoyado en parte por políticas de estímulo. La economía de India al final de 2020 se contrajo -8% tras un período de confinamiento largo y una recuperación más lenta de lo previsto.

En América Latina, la mayoría de los países aún están luchando para contener las infecciones; las dos economías más grandes, Brasil y México, observaron un crecimiento de -4.5% y -8.5% respectivamente, en 2020.

En otras regiones del mundo se registraron en 2020 fuertes impactos en el crecimiento económico, aunque menos drásticas que las pronosticadas, llevaron al indicador a caídas considerables por la crisis sanitaria: Rusia (-3.6%), Arabia Saudita (-3.9%), Nigeria (-3.2%), Sudáfrica (-7.5%).

1.2 Economía nacional

En el cuarto cuatrimestre de 2020 el Producto Interno Bruto (PIB) de nuestro país observó una variación porcentual real de -8.5% respecto del 2019; la pandemia y la implementación de restricciones a la movilidad, el cierre de fronteras y el paro de actividades productivas no estratégicas propiciaron que la actividad económica nacional disminuyera.

Al 31 de diciembre de 2020 se registra una afiliación al Instituto Mexicano del Seguro Social (IMSS) de 19,773,732 trabajadores, cifra superior en 277,780 afiliados respecto del registro al mes de junio; el 86% son empleos permanentes y el 14% son eventuales. La diferencia con respecto a diciembre de 2019 es de 647,710 puestos de trabajo menos, es decir, un decremento anual de 3.2%. El salario base de cotización de trabajadores asegurados al IMSS alcanzó un monto de \$408.

La ocupación informal en diciembre de 2020 ascendió a 29.5 millones, al tiempo que la Tasa de Informalidad Laboral se situó en 55.8%, cifra menor en 0.3% comparada con el mismo mes de 2019.

La población desocupada aumentó de 2.9% en diciembre de 2019 a 3.8% en diciembre de 2020, alcanzando una cifra de 2.1 millones de personas.

El incremento de la inflación nacional al mes de diciembre de 2020 registró una tasa de 3.15%, menor a la prevista para el cierre de 2020.

El tipo de cambio al cierre de 2020 se registró en \$19.93 por dólar (ppd); cotización mayor al observado en el mismo periodo del año anterior (18.87 ppd), lo que representa una depreciación de nuestra moneda de 5.6%.

El Banco de México mantuvo la tasa de interés de referencia en el rango alcanzado en noviembre de 4.25% para cerrar diciembre de 2020; hacia adelante, la conducción de la política monetaria dependerá de la evolución de los factores que inciden en la inflación general y subyacente.

1.3 Comportamiento de la economía del Estado

Para el Estado de San Luis Potosí el Índice General de la Actividad Económica (IGAE), al 3er trimestre de 2020, registró una tasa de crecimiento de -4.9%, inferior al PIB observado al cierre de 2019 que fue de 1.0%.

En 2020 el Índice Nacional de Precios al Consumidor (INPC) en nuestro Estado registró una inflación anual de 3.17%.

Al final de 2020, en San Luis Potosí los trabajadores afiliados en el IMSS alcanzaron un registro de 440,501, mientras que en 2019 fueron 447,346 puestos de trabajo. Comparando los datos se observa un decremento de 6,845 empleos formales lo que equivale -1.5% respecto al año anterior.

La tasa de desocupación de 2020 fue de 3.2% por la contracción económica mundial y las medidas emprendidas por las empresas, consistentes en paros técnicos y ajuste de plantillas en los casos más extremos.

La tasa de informalidad al cierre de 2020 ascendió al 55.5% menor a la observada a finales de 2019.

Con base en el informe del Banco de México “Ingresos por Remesas Familiares, Distribución por Entidad Federativa”, nuestro Estado en el 2019 registró un importe de 1,345.5 millones de dólares, en el 2020 la cifra ascendió a 1,425.3 millones de dólares, monto superior en 3.5% respecto del total del año anterior.

TOMO 1.
RESULTADOS GENERALES
1.2 RIESGOS
RELEVANTES PARA
LAS FINANZAS
PÚBLICAS DEL
ESTADO

CUENTA PÚBLICA 2020

Riesgos relevantes para las finanzas públicas

La actual Administración Pública Estatal, desde su inicio, reconoció diversas situaciones estructurales que han dado lugar a presiones financieras que si bien se han ido atendiendo en el transcurso del tiempo en la medida de las disponibilidades presupuestarias, los déficits son de tal magnitud que los requerimientos para resolverlas no están al alcance de los recursos disponibles, y que para el ejercicio fiscal 2021 representan riesgos ampliados por la pandemia, así como por el impacto de la gratuidad en los servicios de salud, la reducción de ingresos en el sector educativo y la descapitalización de los fondos de pensiones.

Por lo anterior y de conformidad con lo que establece el ARTÍCULO 5 fracción III de la Ley de Disciplina Financiera de las Entidades Federativas y los Municipios, a continuación, se describen los riesgos relevantes para las finanzas públicas, acompañados de propuestas de acción para enfrentarlos.

1. Pandemia generada por el COVID-19

De acuerdo con el Informe Epidemiológico de la Situación de Covid-19, elaborado por la Dirección de Información Epidemiológica de la Secretaría de Salud con fecha 28 de diciembre de 2020, en México se acumulan al cierre del ejercicio 1,389,430 casos totales registrados por Covid-19 y un total de 122,855 defunciones. De acuerdo con cifras del Comité Estatal para la Seguridad en Salud, al cierre del 2020 se registraron en la entidad un total de 39,478 casos confirmados con un total de 2,423 defunciones.

Por lo anteriormente descrito, la economía en el país sufrió una contracción del -8.5% del Producto Interno Bruto en el ejercicio 2020 respecto al resultado del ejercicio 2019. Esta contracción en la economía aunado a otros factores externos al Estado tales como el cambio en las reglas de operación del Seguro Popular/ INSABI, afectaron de manera importante los ingresos de libre disposición proyectados para el ejercicio 2020, presentándose una disminución de 1,267.2 mdp en los recursos obtenidos respecto a los recursos programados.

Concepto	Estimado	Recaudado	Variación
Ingresos de Libre Disposición			
A. Impuestos	2,026,644,506.00	1,851,213,603.00	-175,430,903.00
B. Cuotas y Aportaciones de Seguridad Social	-	-	-
C. Contribuciones de Mejoras	-	-	-
D. Derechos	1,526,214,723.00	1,260,619,497.86	-265,595,225.14
E. Productos	1,456,561,969.00	987,465,325.04	-469,096,643.96
F. Aprovechamientos	40,814,193.00	23,948,330.26	-16,865,862.74
G. Ingresos por Ventas de Bienes y Servicios	-	-	-
H. Participaciones	19,201,641,513.00	19,030,460,620.00	-171,180,893.00
I. Incentivos Derivados de la Colaboración Fiscal	274,701,693.00	269,083,444.00	-5,618,249.00

continúa...

Concepto	Estimado	Recaudado	Variación
J. Transferencias	-	-	-
K. Convenios	523,156,794.00	359,780,498.16	-163,376,295.84
I. Total de ingresos de Libre Disposición	25,049,735,391.00	23,782,571,318.32	- 1,267,164,072.68

Por la emergencia sanitaria, adicional a la disminución de los ingresos el Estado se vio obligado a incrementar el gasto programado en los siguientes rubros:

- Incremento del gasto del Sector Salud para la atención de la emergencia sanitaria por un monto de 499 mdp que no se tenía contemplado en el presupuesto autorizado para el ejercicio 2020.
- Mayor asignación de recursos para atender a las familias más desprotegidas en la Entidad por un monto de 77 mdp.
- Otorgamiento de estímulos fiscales y aplicación de medidas para la reactivación de la economía por 343 mdp.
- Otorgamiento de mayores recursos líquidos para la operación del Hospital Central ante la disminución de recursos de gastos catastróficos pagados por el INSABI y la obligatoriedad de la gratuidad en la prestación de las atenciones médicas que se establecieron en la Ley General de Salud por 274 mdp adicionales a lo otorgado en el ejercicio 2019 por la caída en los ingresos hospitalarios mencionados anteriormente.
- Incremento en la aportación de recursos líquidos para el fortalecimiento de los Servicios de Salud del Estado por un monto de 129 mdp adicionales a lo otorgado en 2019.

Esto representó un desbalance financiero inicial por un monto de 1,322 mdp; no obstante, se realizaron acciones para la contención del gasto operativo que permitieron generar ahorros por 148.9 mdp, lo que da como resultado un balance negativo al cierre del ejercicio por 1,173 mdp el cual fue cubierto mediante préstamos a corto plazo por un monto de 1,300 mdp.

Las acciones propuestas para atender el desbalance presupuestal son las siguientes:

- Gestión de apoyos federales para el Sector Educativo por 450 mdp para el pago de nóminas e impuestos del Sector Telesecundarias.
- Gestión de 200 mdp para el pago de nóminas de maestros jubilados del Subsistema de Telesecundarias por la descapitalización del Fondo de Pensiones.
- Gestión de 186.4 mdp para el pago de las atenciones médicas gratuitas prestadas por el Hospital Central en los ejercicios 2019 y 2020.
- Solicitud de 460 mdp como apoyo para dar atención a la pandemia.
- Solicitud ante el Congreso del Estado de la reestructuración de la Deuda Pública que permitiría liberar 502.9 mdp de recursos para disminuir el déficit presupuestal del ejercicio provocado por la pandemia.
- Solicitud al Congreso del Estado para obtener la desincorporación del terreno originalmente destinado para la instalación de la planta de la empresa Ford.
- Previsión de 200 mdp en el presupuesto 2021 para el pago de adefas del ejercicio 2020.

Hasta el momento únicamente fueron otorgados 337 mdp de apoyo federal para el pago de la nómina líquida de maestros del Sector Telesecundarias; y se autorizaron por el Congreso en el Presupuesto de Egresos para el ejercicio fiscal 2021 un monto de 200 mdp para el pago de adefas del ejercicio 2020.

De acuerdo a información dada a conocer por la Secretaría de Salud Federal, se prevé que los efectos de la pandemia continúen durante el ejercicio 2021 y parte de 2022, por lo que el resarcimiento del balance presupuestario negativo se realizaría entre los ejercicios 2022 al 2024, ya que para el ejercicio 2021 se tiene presupuestado una reducción de 620 mdp en ingresos de libre disposición respecto a los ingresos programados en el ejercicio 2020; y al continuar los efectos de la pandemia se requerirá de gasto adicional para el sector salud, por lo que no es factible financieramente destinar más recursos del ejercicio 2021 para resarcir el desequilibrio financiero generado durante 2020.

2. Sector Educativo

2.1 Déficit de la Secretaría de Educación del Gobierno del Estado (SEGE)

A partir del año 2008 la Ley de Coordinación Fiscal estableció una nueva fórmula para la distribución de recursos del Fondo de Aportaciones para la Educación Básica (FAEB), la cual ocasionó una disminución de recursos para el Estado. Esto provocó un déficit acumulado que llegó a ascender a 5,836.7 mdp, sin incluir actualizaciones, recargos y multas por impuestos no pagados al cierre del ejercicio 2016.

Con la entrada en vigor del Fondo de Aportaciones para la Nómina Educativa y Gasto Operativo (FONE) en el año 2015 se dejaron de generar incrementos en los pasivos; sin embargo, se dejaron comprometidas las finanzas estatales con los pasivos por la insuficiencia de FAEB y a los que el Estado ha tenido que hacer frente mediante aportaciones extraordinarias de recursos propios y la gestión de recursos ante la Federación para lograr su reducción.

Al no disponer de recursos suficientes para cubrir el pago total de la nómina que se requería en cada ejercicio fiscal, se generó un déficit en el sector educativo que al año 2015 ascendía aproximadamente a 5,836.7 mdp. La insuficiencia presupuestaria de la nómina de maestros del Sector Federal fue corregida a partir de 2015, con la transición al Fondo de Aportaciones para la Nómina Educativa y Gasto Operativo (FONE).

De septiembre de 2015 a diciembre de 2020 se ha reducido el pasivo en 3,827.8 mdp, registrando un monto de 2,008.9 mdp al cierre del ejercicio.

Las principales acciones implementadas en el sector educativo de 2015 a 2020 han sido las siguientes:

- Pagos a terceros institucionales.
- Pagos a proveedores.
- Pagos a fondos de trabajadores.
- La formalización y pago de los tres primeros periodos del Convenio con el ISSSTE para el pago de Cuotas y Aportaciones para el Retiro de los años 2011 al 2014, en mejores condiciones para la Entidad.

2.2 Déficit Subsistema Telesecundarias

Desde su creación en 1982 el Subsistema Telesecundarias se financiaba totalmente con recursos Federales. A partir de 2015 la transición del Fondo de Aportaciones para la Educación Básica (FAEB) al Fondo de Aportaciones para la Nómina Educativa y Gasto Operativo (FONE) consideró únicamente un monto de 764 mdp anuales, que representan menos del 50% del costo total de la nómina del Subsistema, dejando a cargo del Estado el importe restante.

Balance del Subsistema de Telesecundarias
(cifras en millones de pesos)

	2015	2016	2017	2018	2019	2020	TOTAL
Ingresos							
Disponibilidad Inicial	764,034	764,034	762,889	762,889	763,271	763,270	4,580,387
Apoyos extraordinarios	393,000	325,408	462,189	757,592	748,282	777,749	3,464,220
Apoyo extraordinario 2019 para pago de pasivos de ejercicios anteriores		37,637	25,091			77,484	140,212
Total de ingresos	1,157,034	1,127,079	1,250,169	1,520,481	1,511,553	1,618,503	8,184,819
Egresos							
Etiquetados	1,558,273	1,565,013	1,537,005	1,519,491	1,511,553	1,529,994	9,221,329
Balance Financiero	-401,239	-437,934	-286,836	990	0	88,509	-1,036,510

Cabe hacer mención que en los últimos tres ejercicios los montos que se han recibido son: 500 mdp, 313 mdp y 337 mdp (de 2018 a 2020 respectivamente) a través de Convenios U80 con la Secretaría de Educación Pública para poder cerrar el ejercicio.

El déficit acumulado del Subsistema Telesecundarias se ha cubierto parcialmente con aportaciones extraordinarias no regularizables por parte de la Federación y del Estado. Al cierre de 2020 el pasivo acumulado asciende a 1,036.5 mdp.

Las medidas a implementar para mantener la operatividad del Subsistema son:

- Realizar aportaciones adicionales por parte del Estado y la Federación.
- Recursos extraordinarios para mantener balances positivos, además de gestionar la obtención de recursos federales.
- La optimización de plazas del Subsistema.

2.3 Organismos Públicos Descentralizados de Educación Media Superior

Los Organismos Públicos Descentralizados que presentan riesgos para las finanzas públicas estatales son: el Colegio de Bachilleres (COBACH) y el Colegio de Estudios Científicos y Tecnológicos (CECYTE), de acuerdo a información proporcionada por la Secretaría de Educación de Gobierno del Estado.

2.3.1 COBACH

Se registró un crecimiento importante en los egresos del Organismo derivado de la regularización salarial que implicó un crecimiento del 16% en el año 2011 y del 20% en el año 2013 de su gasto irreductible de operación, a consecuencia de la negociación salarial a nivel central para lo cual la Federación incrementó su aportación y el Estado se vio impedido a realizar la aportación en la misma cantidad de recursos, puesto que el crecimiento de sus participaciones no fueron en la misma proporción, por lo que se generó un desequilibrio financiero. Además, se ha presentado un crecimiento significativo en el número de plazas administrativas, de tal manera que actualmente existe un mayor número de estas que plazas docentes en la institución.

Balance Anual del COBACH
(cifras en millones de pesos)

	2009	2010	2011	2012	2013	2014	2015	2016	2017	2018	2019	2020
Ingresos	369.0	416.4	485.2	520.3	621.9	631.3	596.6	734.9	1,173.7	1,149.5	888.9	861.9
Egresos	454.5	476.9	554.9	636.5	679.4	712.4	759.7	773.1	846.6	953.4	863.2	881.0
Balance	-85.5	-60.5	-69.7	-116.2	-57.5	-81.1	-163.1	-38.2	327.1	196.1	25.7	-19.1

Al cierre de 2020 el pasivo acumulado del COBACH asciende a 125 mdp correspondiente a los adeudos con terceros institucionales.

Las medidas que se continuarán implementando para mantener la operatividad del COBACH y lograr su saneamiento financiero son las siguientes:

- Aportación de pari passu estatal en la misma medida que la Federación.
- Aportaciones estatales extraordinarias.
- Contención del capítulo de servicios personales.
- Optimización de plazas administrativas y docentes.

2.3.2 CECYTE

Su pasivo deriva de una aportación estatal (Gobierno del Estado y recursos propios) menor a la contraparte Federal, lo que ha ocasionado que al cierre del ejercicio 2020 tengan un pasivo acumulado de 285.3 mdp.

Balance Anual de CECYTE
(cifras en millones de pesos)

	2009	2010	2011	2012	2013	2014	2015	2016	2017	2018	2019	2020
Ingresos	97	115	123.6	144.9	144.5	155.9	177.9	250	247.8	244.5	258.1	276.3
Egresos	84	122.5	138.2	159.1	177.8	146.1	222	244.6	255.8	270.9	293.7	275.8
Balance	13	-7.5	-14.6	-14.2	-33.3	9.8	-44.1	5.4	-8	-26.4	-35.6	0.5

Implementación un programa de retiro voluntario y congelar las plazas vacantes de personal administrativo.

- Implementación un programa de retiro voluntario y congelar las plazas vacantes de personal administrativo.
- Fortalecimiento de sus ingresos propios.
- Continuar con el reordenamiento y contención del gasto corriente y de operación.
- Gestionar ante la Federación el incremento del presupuesto Federal para la operación del Organismo.
- Aportaciones extraordinarias del Estado para el fortalecimiento financiero de la institución.
- Derivado de la contingencia de salud que se padeció durante el año 2020, al no impartir las clases de manera presencial se generaron ahorros en diferentes conceptos en materia de servicios materiales y adquisición de insumos, lo que permitió reorientar el gasto a contribuir a la regularización de obligaciones fiscales y de Seguridad Social.

Actualmente el Organismo se encuentra con los sellos digitales suspendidos derivado del incumplimiento en el pago de contribuciones federales del ejercicio fiscal 2017. Adicionalmente fue determinado un crédito fiscal por la omisión del entero de las retenciones de Impuesto Sobre la Renta a los trabajadores por el periodo comprendido entre octubre a diciembre de 2016. Así mismo, se cuenta con adeudos de ISR de algunos periodos de 2018, 2019 y de 2020.

3. Sector Salud

3.1 Déficit de Servicios de Salud

El déficit en los Servicios de Salud se generó por los siguientes motivos:

En el periodo 2015-2016 se registró una reducción de 122.7 mdp en los recursos asignados al gasto del sector, como consecuencia de la disminución en el padrón de beneficiarios del Seguro Popular, ocasionando un desequilibrio financiero al Régimen Estatal de Protección Social en Salud (REPSS). Ésta misma reducción se continuó presentando durante los ejercicios 2017 a 2020 en lo que respecta a la aportación federal del convenio Seguro Popular/INSABI, ya que en el año 2015 se llegaron a recibir recursos por 1,531.4 mdp, presentándose una disminución anual que asciende a 768.2 mdp en términos nominales de acuerdo con el siguiente cuadro:

Balance anual de Servicios de Salud
(cifras en millones de pesos)

Ejercicio	Recurso Federal	Variación anual respecto al ejercicio 2015
2015	1,531,413,359.75	
2016	1,408,641,336.42	-122,772,023.33
2017	1,386,359,003.16	-145,054,356.59
2018	1,367,338,506.26	-164,074,853.49
2019	1,345,000,000.00	-186,413,359.75
2020	1,381,517,037.70	-149,896,322.05
Total		-768,210,915.21

Esta situación se tradujo en un déficit anual de operación de los Servicios de Salud ya que, aunque se presentó una disminución en el padrón de beneficiarios las atenciones brindadas a la población de dichos programas no disminuyeron y los gastos operativos crecieron acorde a la inflación propia del Sector.

Durante los últimos años creció la cobertura de los servicios de salud en el Estado, al construirse y habilitarse infraestructura de nuevos hospitales y unidades médicas e incrementarse el número de camas censables, sin contar con los recursos suficientes para su operación; el costo operativo adicional se cubría mediante la utilización de recursos derivados de economías de ejercicios anteriores, los cuales se han agotado.

Aunado a lo anterior se incrementó la plantilla de personal en 2015, al ser regularizados por acuerdo de la Federación y el Sindicato Nacional de los Trabajadores de la Secretaría de Salud. El Gobierno Federal solo aporta las prestaciones y no el sueldo base de los trabajadores, que tiene que ser cubierto con recursos propios, lo que ha ocasionado una presión de gasto adicional para el Estado.

Con la entrada en vigor de las reformas a la Ley General de Salud en donde se establece la gratuidad en la prestación de las atenciones médicas, se dejaron de recibir cuotas de recuperación por atenciones brindadas que en 2019 ascendieron a 23 mdp.

Por otro lado, el cambio del perfil epidemiológico y envejecimiento de la población también ha implicado cambios en el tipo de enfermedades transmisibles como diarreas, infecciones respiratorias a enfermedades crónicas que son más costosas de atender tales como:

- Enfermedades cardíacas
- Hipertensión
- Diabetes
- Cáncer

Sin lugar a duda el año 2020 la atención al COVID-19 impactó los costos de atenciones médicas de manera considerable al pasar a la causa de mortalidad número 1 en la Entidad por neumonía por COVID-19. En promedio el costo de atención por semana a un paciente grave por COVID-19 asciende en promedio a 285 mil pesos que requirieron intubación.

Conforme a información proporcionada por Servicios de Salud en el Estado, sus pasivos al mes de diciembre 2020 ascienden a 336 mdp.

BALANCE ANUAL DE SERVICIOS DE SALUD EN SLP
(cifras en millones de pesos)

	2011	2012	2013	2014	2015	2016	2017	2018	2019	2020
Ingresos	2,720.4	2,999.9	2,973.3	3,400.6	3,492.2	3,621.0	3,581.5	4,290.3	4,460.0	5,265.9
Egresos	2,718.2	2,999.2	2,965.5	3,398.0	3,656.0	3,765.7	3,661.0	3,512.2	3,624.9	4,834.2
Balance	2.2	0.7	7.8	2.6	-163.8	-144.7	-79.5	778.1	835.1	431.7

(1)

(1) De 2018 a 2020 se consideran principalmente recursos por conceptos de Convenios Federales, Seguro Popular/INSABI y gastos de Obras de Infraestructura que no han sido devengados, así como ingresos extraordinarios destinados a cubrir gastos generados por la pandemia en proceso de pago.

Las medidas que se han implementado de 2016 a 2020 para resolver la problemática financiera y que continuarán desarrollándose durante 2021 son:

- Restructuración administrativa del sector para lograr el equilibrio financiero en los próximos ejercicios, reduciendo los costos operativos y conteniendo el crecimiento de recursos humanos.
- Se participará en mayor inversión en las compras consolidadas federales, que permitan acceder a mejores precios de insumos médicos y medicamentos.
- Fortalecer las acciones de prevención de la salud para reducir el impacto de las enfermedades en el incremento de la demanda de atención médica.
- Gestión de recursos federales y aportaciones extraordinarias por parte del Estado.

3.2 Déficit Hospital Central

Al cierre del ejercicio 2017 el Hospital Central “Dr. Ignacio Morones Prieto” contaba con un pasivo de 407.5 mdp, originado principalmente por la alta demanda de servicios de pacientes de escasos recursos que no pueden cubrir el costo de los servicios proporcionados, y que, por lo tanto, son subsidiados por la institución.

Balance anual del Hospital Central “Dr. Ignacio Morones Prieto”
(millones de pesos)

	2010	2011	2012	2013	2014	2015	2016	2017	2018	2019	2020
Ingresos	681.5	764.2	770.8	921.9	988.7	971.9	975.9	1,039.60	1,178.90	1,057.50	950,733.00
Egresos	649.5	746.1	831.2	926	1,033.60	1,089.40	1,023.50	1,005.40	1,052.80	1,073.70	1,040,766.00
Déficit	32	18.1	-60.4	-4.1	-44.9	-117.5	-47.6	34.2	126.1	-16.20	-90,033.00

Al cierre de 2020 registraron pasivos por 536.4 mdp (después de provisiones), lo que significa un incremento respecto al cierre de 2019 principalmente derivado del cambio de reglas de aplicación de los recursos en la transición del Seguro Popular al INSABI en donde se dejaron de recibir ingresos por convenios, cuotas de recuperación. Este cambio ha generado que no se hayan podido realizar el cobro de atenciones brindadas durante el ejercicio 2019 por los conceptos de Gasto Catastrófico y Seguro Médico Siglo XXI que al cierre del ejercicio ascendieron a un monto de 128.3 mdp que no han sido cubiertos.

Durante el ejercicio 2020 se ha continuado la prestación de atenciones médicas a pacientes del ahora INSABI por concepto de Gasto Catastrófico y Seguro Médico Siglo XXI; no obstante, las nuevas reglas de operación contemplan únicamente el pago de medicamentos y material de curación que no han sido pagados por la Federación y que representaban un ingreso líquido de 196.1 mdp anuales únicamente del ejercicio 2020 que contribuían al pago de personal médico, así como en la adquisición de insumos necesarios para el tratamiento de dichas atenciones.

Con la aprobación de la reforma a la Ley de Salud en 2019 se estableció la gratuidad en la prestación de atenciones médicas; esta situación para el Hospital Central ha generado una reducción en sus ingresos por concepto de cuotas de recuperación de atención a pacientes que anualmente representaban ingresos por 110 mdp, pasando a recibir en 2020 únicamente un monto de 31.7 mdp por cobros a pacientes que cuentan con alguna derechohabencia a seguridad social y que solicitan atención por el Hospital Central de manera voluntaria. Por lo anterior, se ha tenido una disminución de 78.3 mdp en el presente ejercicio, mismos que se han gestionado ante la Federación para su resarcimiento por haber sido una reforma federal general y que, de no obtenerse, pasarán a incrementar los pasivos del nosocomio.

Por los factores que se han presentado durante el ejercicio 2020 mencionados con anterioridad, se ha generado un desbalance anual por 90 mdp, que seguirán ocasionando una presión importante a las finanzas de la institución y del Estado en tanto no se corrijan las reglas de aplicación de los recursos.

Por todo lo anterior, durante el ejercicio 2020 el Hospital ha dejado de recibir una importante cantidad de recursos para cumplir con los compromisos de pago como lo son pago a proveedores así como el entero de contribuciones federales por retenciones, seguridad social y fondos de los trabajadores; por lo que existe el riesgo de manifestaciones o toma de instalaciones por las inconformidades del personal y el en caso de terceros privados el inicio de procedimientos legales en contra de la institución.

Como se menciona con anterioridad, la falta de ingresos presupuestarios originó que se diera prioridad a los pagos impostergables como lo son las nóminas e insumos para la atención de pacientes; sin embargo, se dejó de cubrir el entero del Impuesto Sobre la Renta (ISR) durante todo el ejercicio, por lo que la institución podía ser sujeta de una auditoría y/o en su caso la determinación de un crédito fiscal.

El estado otorgó préstamos por 72.6 mdp en 2020 para poder continuar brindando la atención médica por parte de la institución, así como para cubrir parcialmente seguridad social de ejercicios anteriores.

Las medidas implementadas para mantener la operatividad y lograr su equilibrio financiero son:

- Gestión de recursos ante el INSABI por adeudos del ejercicio 2019 y 2020.
- Gestión de recursos extraordinarios para el resarcimiento de la disminución de ingresos por los cambios de la legislación en materia de salud.
- Aportaciones estatales extraordinarias.
- Contención del capítulo de servicios personales.
- Optimización de plazas administrativas.

Durante el ejercicio 2021 se continuará realizando gestiones para obtener el financiamiento por parte del INSABI a las partidas de Gasto Catastrófico, Seguro Médico Siglo XXI y resarcimiento de las cuotas de recuperación.

4. Régimen de Pensiones

Al inicio de la presente administración se detectó como un riesgo para las finanzas públicas estatales los adeudos y la futura descapitalización de los fondos de pensiones. Ante esta situación, se implementó una estrategia para cubrir en tiempo y forma los compromisos financieros generados durante esta administración y la disminución de los pasivos recibidos, con la finalidad de fortalecer los fondos.

Sin embargo los avances que se habían generado en los ejercicios fiscales anteriores, y cuyos montos habían sido debidamente registrados en los correspondientes Presupuestos de Egresos y Cuentas Públicas correspondientes, se vieron afectados por los efectos de la presión financiera derivada de la Emergencia Sanitaria por COVID, misma que impactó tanto en una recepción menor de los ingresos calendarizados como en la necesidad de incurrir en gastos no presupuestados, lo que en conjunto impactó en un incremento de los adeudos a los diferentes fondos de pensiones, los cuales en balance pasaron de 495.4 mdp, registrados en septiembre de 2015 a 1,068.7 mdp en diciembre de 2020.

Obligaciones generadas de septiembre 2015 a octubre 2019

Obligaciones generadas en la administración 2015-2021	\$	8,321,062,478.57
Pagos efectuados en la administración 2015-2021	\$	7,747,749,626.50
Pagos por realizar administración 2015-2021	\$	573,312,852.07

Derivado de las condiciones legales que actualmente rigen el Sistema de Pensiones del Estado y de acuerdo a los últimos estudios actuariales, los años de descapitalización de los fondos son:

Sector	Año de descapitalización
Telesecundarias	2020
Burocracia	2027
Maestros Sección 52	2032

En el mes de octubre del año 2020, el fondo de pensiones del Subsistema de Telesecundarias quedó descapitalizado. Se estima que para el año 2021 se requerirá de aportaciones adicionales por un monto de 613 mdp; de los cuales únicamente se tienen presupuestados 321 mdp, el monto restante se encuentra en proceso de gestión ante la federación derivado de que el Subsistema es cubierto 50% por la federación y 50% por el estado.

Los sistemas de pensiones de beneficio definido en el mundo se caracterizan porque no son sustentables a lo largo del tiempo.

La descapitalización del fondo del sector Telesecundarias tiene su origen en que con base a su constitución legal éste se conforma con un fondo solidario de aportaciones, en el cual ambas partes, trabajador y patrón, aportan en la misma proporción, y con el fondo que resulta de estas aportaciones se cubren las nóminas a pensionados y jubilados. Sin embargo, la base trabajadora no se incrementa en la misma proporción que la base de jubilados, lo que origina que año con año se genere un déficit que termina por agotar el fondo y ocasionar la descapitalización. Para ejemplificar lo anterior en el año 2020 la nómina de pensionados y jubilados del subsistema de Telesecundarias asciende a 579 mdp mientras que los ingresos por aportaciones patronales y del trabajador es de sólo 141 mdp, lo que genera un déficit en sólo este año de más de 400 mdp.

Ya se están realizando las gestiones para generar las estrategias necesarias para enfrentar las obligaciones de pago de pensiones del Subsistema de Telesecundarias. Por parte del Estado se presupuestaron para el ejercicio 2021 una reserva de 321.5 mdp para cubrir el pago de las nóminas de jubilados de dicho sector.

TOMO 1.
RESULTADOS GENERALES
**1.3 CLASIFICACIONES
PRESUPUESTALES**

CUENTA PÚBLICA 2020

TOMO 1.
RESULTADOS GENERALES
**1.3.1 CLASIFICACIÓN
POR EJE Y SECTOR DE
DESARROLLO**

CUENTA PÚBLICA 2020

GOBIERNO DEL ESTADO DE SAN LUIS POTOSÍ
Estado Analítico del Ejercicio del Presupuesto de Egresos
Clasificación por Eje y Sector de Desarrollo
Del 1 de Enero al 31 de Diciembre de 2020
(MILES DE PESOS)

Concepto	Egresos					Subejercicio 6 = (3 - 4)
	Aprobado	Ampliaciones/ (Reducciones)	Modificado	Devengado	Pagado	
	1	2	3 = (1 + 2)	4	5	
(01) SAN LUIS PRÓSPERO	2,065,947	83,102	2,149,049	2,149,049	2,046,764	-
(11) MÁS Y MEJORES EMPLEOS	420,801	61,452	482,253	482,253	469,181	-
(111) EMPLEO Y CAPACITACIÓN PARA EL TRABAJO	420,801	61,452	482,253	482,253	469,181	-
(12) IMPULSO AL DESARROLLO INDUSTRIAL	266,390	65,289	331,679	331,679	317,566	-
(121) INDUSTRIA, COMERCIO Y SERVICIOS, Y MINERÍA	260,744	65,289	326,033	326,033	311,920	-
(122) CIENCIA, TECNOLOGÍA E INNOVACIÓN	5,646	-	5,646	5,646	5,646	-
(13) DESARROLLO TURÍSTICO	159,365	57,562	216,927	216,927	208,130	-
(131) TURISMO	159,365	57,562	216,927	216,927	208,130	-
(14) DESARROLLO AGROPECUARIO Y AGROINDUSTRIAL	643,874	-184,937	458,937	458,937	427,233	-
(141) DESARROLLO RURAL SUSTENTABLE	643,874	-184,937	458,937	458,937	427,233	-
(15) INFRAESTRUCTURA, DESARROLLO URBANO Y MOVILIDAD	575,517	83,736	659,253	659,253	624,653	-
(151) SUSTENTABILIDAD E IMAGEN URBANA	183,580	111,604	295,185	295,185	277,802	-
(152) CAMINOS RURALES, CARRETERAS ALIMENTADORAS Y EJES TRONCALES	162,085	45,570	207,655	207,655	192,885	-
(153) TRANSPORTE Y MOVILIDAD URBANA, TELECOMUNICACIONES Y SERVICIOS DIGITALES	229,851	-73,439	156,413	156,413	153,966	-
(02) SAN LUIS INCLUYENTE	31,835,656	1,800,752	33,636,409	33,636,409	33,109,122	-
(21) COMBATE A LA POBREZA	5,579,564	-157,294	5,422,270	5,422,270	5,389,391	-
(211) AGUA POTABLE	1,016,259	-311,413	704,847	704,847	691,035	-
(212) DRENAJE Y SANEAMIENTO	88,811	-59,047	29,765	29,765	26,766	-
(213) ELECTRIFICACIÓN	55,622	-55,622	-	-	-	-
(214) VIVIENDA	192,426	-111,379	81,047	81,047	67,547	-
(215) FONDOS MUNICIPALES PARA EL COMBATE A LA POBREZA	4,117,884	5,022	4,122,907	4,122,907	4,122,907	-
(216) FORTALECIMIENTO DE LA GESTIÓN INSTITUCIONAL PARA EL COMBATE A LA POBREZA	108,561	375,144	483,705	483,705	481,137	-
(22) SALUD Y ALIMENTACIÓN	4,599,247	425,270	5,024,516	5,024,516	4,814,050	-
(221) SALUD	4,599,247	425,270	5,024,516	5,024,516	4,814,050	-
(23) EDUCACIÓN, CULTURA Y DEPORTE	20,500,198	1,515,839	22,016,038	22,016,038	21,748,092	-
(231) EDUCACIÓN, CIENCIA Y TECNOLOGÍA	19,453,344	1,406,979	20,860,323	20,860,323	20,613,183	-
(232) CULTURA	634,966	25,449	660,415	660,415	648,354	-
(233) DEPORTE	411,888	83,412	495,300	495,300	486,555	-

GOBIERNO DEL ESTADO DE SAN LUIS POTOSÍ
Estado Analítico del Ejercicio del Presupuesto de Egresos
Clasificación por Eje y Sector de Desarrollo
Del 1 de Enero al 31 de Diciembre de 2020
(MILES DE PESOS)

Concepto	Egresos					Subejercicio 6 = (3 - 4)
	Aprobado	Ampliaciones/ (Reducciones)	Modificado	Devengado	Pagado	
	1	2	3 = (1 + 2)	4	5	
(24) POLÍTICAS DE EQUIDAD TRANSVERSAL	1,156,647	16,937	1,173,584	1,173,584	1,157,589	-
(241) GRUPOS VULNERABLES	1,088,374	962	1,089,336	1,089,336	1,073,606	-
(242) COMUNIDADES INDÍGENAS Y PUEBLOS ORIGINARIOS	18,583	-1,182	17,401	17,401	17,401	-
(243) JÓVENES	8,977	4,187	13,164	13,164	13,119	-
(244) MUJERES	31,864	13,785	45,648	45,648	45,556	-
(245) MIGRANTES	8,849	-813	8,035	8,035	7,906	-
(03) SAN LUIS SUSTENTABLE	56,635	387,103	443,739	443,739	442,198	-
(31) RECURSOS FORESTALES, CONSERVACIÓN DE SUELOS Y BIODIVERSIDAD	56,635	11,324	67,959	67,959	66,780	-
(311) BIODIVERSIDAD Y VIDA SILVESTRE	56,635	11,324	67,959	67,959	66,780	-
(32) AGUA Y RESERVAS HIDROLÓGICAS	-	375,718	375,718	375,718	375,418	-
(321) GESTIÓN INTEGRAL DEL AGUA	-	375,718	375,718	375,718	375,418	-
(34) CAMBIO CLIMÁTICO Y ENERGÍAS RENOVABLES	-	62	62	62	-	-
(341) CAMBIO CLIMÁTICO Y ENERGÍAS RENOVABLES	-	62	62	62	-	-
(04) SAN LUIS SEGURO	5,574,494	235,920	5,810,414	5,810,414	5,648,793	-
(41) SEGURIDAD PÚBLICA	2,088,579	68,604	2,157,183	2,157,183	2,078,365	-
(411) SEGURIDAD PÚBLICA	2,088,579	68,604	2,157,183	2,157,183	2,078,365	-
(42) PROCURACIÓN DE JUSTICIA	2,678,123	175,519	2,853,643	2,853,643	2,793,252	-
(421) PROCURACIÓN DE JUSTICIA	2,517,775	142,462	2,660,237	2,660,237	2,602,956	-
(422) DEFENSORÍA SOCIAL	160,348	33,057	193,405	193,405	190,297	-
(43) REINSERCIÓN SOCIAL	727,058	-10,820	716,238	716,238	696,851	-
(431) PREVENCIÓN Y REINSERCIÓN SOCIAL	727,058	-10,820	716,238	716,238	696,851	-
(44) PREVENCIÓN DE LA DELINCUENCIA Y ATENCIÓN A VÍCTIMAS DEL DELITO	42,687	-2,414	40,273	40,273	38,177	-
(441) PREVENCIÓN DE LA DELINCUENCIA Y ATENCIÓN A VÍCTIMAS DEL DELITO	42,687	-2,414	40,273	40,273	38,177	-
(45) PROTECCIÓN CIVIL	38,047	5,031	43,077	43,077	42,148	-
(451) PROTECCIÓN CIVIL	38,047	5,031	43,077	43,077	42,148	-
(05) SAN LUIS CON BUEN GOBIERNO	6,085,306	-1,735,797	4,349,510	4,349,510	4,135,167	-
(51) GOBERNABILIDAD	1,267,857	7,640	1,275,497	1,275,497	1,260,854	-
(511) POLÍTICA INTERIOR	698,384	1,508	699,892	699,892	691,856	-
(512) VINCULACIÓN CON ORGANISMOS AUTÓNOMOS	569,474	6,131	575,605	575,605	568,998	-

GOBIERNO DEL ESTADO DE SAN LUIS POTOSÍ
Estado Analítico del Ejercicio del Presupuesto de Egresos
Clasificación por Eje y Sector de Desarrollo
Del 1 de Enero al 31 de Diciembre de 2020
(MILES DE PESOS)

Concepto	Egresos					Subejercicio 6 = (3 - 4)
	Aprobado	Ampliaciones/ (Reducciones)	Modificado	Devengado	Pagado	
	1	2	3 = (1 + 2)	4	5	
(52) PREVENCIÓN Y COMBATE A LA CORRUPCIÓN	141,620	-15,373	126,247	126,247	121,758	-
(521) PREVENCIÓN Y COMBATE A LA CORRUPCIÓN	141,620	-15,373	126,247	126,247	121,758	-
(53) RESPONSABILIDAD FINANCIERA Y RENDICIÓN DE CUENTAS	745,324	232,903	978,226	978,226	935,744	-
(531) FINANZAS PÚBLICAS	745,324	232,903	978,226	978,226	935,744	-
(54) GOBIERNO ABIERTO E INNOVADOR	3,861,637	-1,947,007	1,914,630	1,914,630	1,762,027	-
(541) ADMINISTRACIÓN PÚBLICA	3,861,637	-1,947,007	1,914,630	1,914,630	1,762,027	-
(55) DERECHOS HUMANOS	68,868	-13,959	54,909	54,909	54,783	-
(551) DERECHOS HUMANOS	68,868	-13,959	54,909	54,909	54,783	-
(06) COORDINACIÓN ENTRE NIVELES DE GOBIERNO	4,610,053	10,803	4,620,856	4,620,856	4,616,105	-
	50,228,093	781,884	51,009,977	51,009,977	49,998,149	-

TOMO 1.
RESULTADOS GENERALES
**1.3.2 CLASIFICACIÓN
FUNCIONAL**

CUENTA PÚBLICA 2020

GOBIERNO DEL ESTADO DE SAN LUIS POTOSÍ
Estado Analítico del Ejercicio del Presupuesto de Egresos
Clasificación Funcional
Del 1 de Enero al 31 de Diciembre de 2020
(MILES DE PESOS)

Finalidad	Función	Subfunción	Egresos					Subejercicio	
			Aprobado	Ampliaciones / (Reducciones)	Modificado	Devengado	Pagado		
			1	2	3= (1 + 2)	4	5		6= (3 - 4)
1. Gobierno	1.1. LEGISLACIÓN	1.1.1 Legislación	323,148	-2,386	320,763	320,763	320,763	-	
		1.2.1 Impartición de Justicia	160,348	33,057	193,405	193,405	190,297	-	
		1.2.2 Procuración de Justicia	2,517,775	142,462	2,660,237	2,660,237	2,602,956	-	
	1.2. JUSTICIA	1.2.3 Reclusión y Readaptación Social	727,058	-10,820	716,238	716,238	696,851	-	
		1.2.4 Derechos Humanos	68,868	-13,959	54,909	54,909	54,783	-	
		1.3.2 Política Interior	689,685	13,979	703,664	703,664	691,025	-	
		1.3.4 Función Pública	141,620	-15,373	126,247	126,247	121,758	-	
	1.3. COORDINACIÓN DE LA POLÍTICA DE GOBIERNO	1.3.5 Asuntos Jurídicos	7,586	1,345	8,931	8,931	8,806	-	
		1.3.6 Organización de Procesos Electorales	214,156	-5,121	209,035	209,035	208,023	-	
		1.3.9 Otros	3,778,664	-1,948,095	1,830,569	1,830,569	1,680,109	-	
		1.5. ASUNTOS FINANCIEROS Y HACENDARIOS	1.5.2 Asuntos Hacendarios	527,459	204,142	731,601	731,601	697,296	-
		1.7. ASUNTOS DE ORDEN PÚBLICO Y DE SEGURIDAD INTERIOR	1.7.1 Policía	2,131,266	66,190	2,197,456	2,197,456	2,116,542	-
			1.7.2 Protección Civil	38,047	5,031	43,077	43,077	42,148	-
		1.8. OTROS SERVICIOS GENERALES	1.8.3 Servicios de Comunicación y Medios	82,973	1,088	84,061	84,061	81,918	-
			1.8.4 Acceso a la Información Pública Gubernamental	33,282	-178	33,104	33,104	32,237	-
			11,441,935	-1,528,637	9,913,298	9,913,298	9,545,511	-	

GOBIERNO DEL ESTADO DE SAN LUIS POTOSÍ
Estado Analítico del Ejercicio del Presupuesto de Egresos
Clasificación Funcional
Del 1 de Enero al 31 de Diciembre de 2020
(MILES DE PESOS)

Finalidad	Función	Subfunción	Egresos					Subejercicio
			Aprobado	Ampliaciones / (Reducciones)	Modificado	Devengado	Pagado	
			1	2	3= (1 + 2)	4	5	
2. Desarrollo Social	2.1. PROTECCIÓN AMBIENTAL	2.1.2 Administración del Agua	-	375,718	375,718	375,718	375,418	-
		2.1.3 Ordenación de Aguas Residuales, Drenaje y Alcantarillado	88,811	-59,047	29,765	29,765	26,766	-
		2.1.4 Reducción de la Contaminación	-	62	62	62	-	-
		2.1.5 Protección de la Diversidad Biológica y del Paisaje	56,635	11,324	67,959	67,959	66,780	-
		2.2. VIVIENDA Y SERVICIOS A LA COMUNIDAD	2.2.1 Urbanización	387,116	34,749	421,865	421,865	403,118
	2.2.2 Desarrollo Comunitario	22,428	1,825	24,253	24,253	23,538	-	
	2.2.3 Abastecimiento de Agua	1,016,259	-311,413	704,847	704,847	691,035	-	
	2.2.5 Vivienda	192,426	-111,379	81,047	81,047	67,547	-	
	2.3. SALUD	2.3.2 Prestación de Servicios de Salud a la Persona	973,421	-779,928	193,493	193,493	187,914	-
	2.3.4 Rectoría del Sistema de Salud	2,255,731	2,552,206	4,807,937	4,807,937	4,603,049	-	
	2.4. RECREACIÓN, CULTURA Y OTRAS MANIFESTACIONES SOCIALES	2.4.1 Deporte y Recreación	411,888	83,412	495,300	495,300	486,555	-
	2.4.2 Cultura	634,966	25,449	660,415	660,415	648,354	-	
	2.5. EDUCACIÓN	2.5.1 Educación Básica	14,755,959	963,959	15,719,918	15,719,918	15,546,809	-
	2.5.2 Educación Media Superior	338,321	65,827	404,148	404,148	367,806	-	
	2.5.3 Educación Superior	4,268,666	-5,897	4,262,769	4,262,769	4,225,535	-	
	2.5.5 Educación para Adultos	79,975	45,742	125,717	125,717	125,717	-	

GOBIERNO DEL ESTADO DE SAN LUIS POTOSÍ
Estado Analítico del Ejercicio del Presupuesto de Egresos
Clasificación Funcional
Del 1 de Enero al 31 de Diciembre de 2020
(MILES DE PESOS)

Finalidad	Función	Subfunción	Egresos					Subejercicio
			Aprobado	Ampliaciones / (Reducciones)	Modificado	Devengado	Pagado	
			1	2	3= (1 + 2)	4	5	
2. Desarrollo Social	2.6. PROTECCIÓN SOCIAL	2.6.1 Enfermedad e Incapacidad	53,992	9,726	63,718	63,718	58,927	-
		2.6.7 Indígenas	18,583	-1,182	17,401	17,401	17,401	-
		2.6.8 Otros Grupos Vulnerables	126,308	47,085	173,392	173,392	172,215	-
		2.6.9 Otros de Seguridad Social y Asistencia Social	2,327,859	-1,385,699	942,159	942,159	932,132	-
	2.7 OTROS ASUNTOS SOCIALES	2.7.1 Otros Asuntos Sociales	108,561	375,144	483,705	483,705	481,137	-
			28,117,907	1,937,681	30,055,588	30,055,588	29,507,753	-
3. Desarrollo Económico	3.1.ASUNTOS ECONÓMICOS, COMERCIALES Y LABORALES EN GENERAL	3.1.1 Asuntos Económicos y Comerciales en General	224,820	-8,111	216,709	216,709	205,520	-
		3.1.2 Asuntos Laborales Generales	420,801	61,452	482,253	482,253	469,181	-
	3.2. AGROPECUARIA, SILVICULTURA, PESCA Y CAZA	3.2.1 Agropecuaria	643,874	-184,937	458,937	458,937	427,233	-
	3.3. COMBUSTIBLES Y ENERGÍA	3.3.5 Electricidad	55,622	-55,622	-	-	-	-
	3.4. MINERÍA, MANUFACTURAS Y CONSTRUCCIÓN	3.4.1 Extracción de Recursos Minerales excepto los Combustibles Minerales	9,867	1,798	11,665	11,665	11,471	-
		3.4.2 Manufacturas	15,303	38,522	53,825	53,825	51,357	-
	3.5. TRANSPORTE	3.5.1 Transporte por Carretera	162,085	45,570	207,655	207,655	192,885	-
		3.5.6 Otros Relacionados con Transporte	-	727	727	727	727	-
	3.6. COMUNICACIONES	3.6.1 Comunicaciones	3,888	865	4,753	4,753	4,385	-
	3.7. TURISMO	3.7.1 Turismo	159,365	57,562	216,927	216,927	208,130	-

GOBIERNO DEL ESTADO DE SAN LUIS POTOSÍ
Estado Analítico del Ejercicio del Presupuesto de Egresos
Clasificación Funcional
Del 1 de Enero al 31 de Diciembre de 2020
(MILES DE PESOS)

Finalidad	Función	Subfunción	Egresos					Subejercicio
			Aprobado	Ampliaciones / (Reducciones)	Modificado	Devengado	Pagado	
			1	2	3= (1 + 2)	4	5	
3. Desarrollo Económico	3.8. CIENCIA, TECNOLOGÍA E INNOVACIÓN	3.8.1 Investigación Científica	5,646	-	5,646	5,646	5,646	-
		3.8.3 Servicios Científicos y Tecnológicos	10,422	337,348	347,770	347,770	347,316	-
	3.9. OTRAS INDUSTRIAS Y OTROS ASUNTOS ECONÓMICOS	3.9.2 Otras Industrias	10,754	3,967	14,720	14,720	14,459	-
		3.9.3 Otros Asuntos Económicos	-	29,113	29,113	29,113	29,113	-
			1,722,448	328,254	2,050,702	2,050,702	1,967,423	-
4. Otras no clasificadas en Funciones anteriores	4.1. TRANSACCIONES DE LA DEUDA PÚBLICA / COSTO FINANCIERO DE LA DEUDA	4.1.1 Deuda Pública Interna	217,865	28,761	246,626	246,626	238,449	-
		4.2. TRANSFERENCIAS, PARTICIPACIONES Y APORTACIONES ENTRE DIFERENTES NIVELES Y ÓRDENES DE GOBIERNO	4,610,053	10,803	4,620,856	4,620,856	4,616,105	-
		4.2.3 Aportaciones entre Diferentes Niveles y Órdenes de Gobierno	4,117,884	5,022	4,122,907	4,122,907	4,122,907	-
			8,945,803	44,586	8,990,389	8,990,389	8,977,461	-
			50,228,093	781,884	51,009,977	51,009,977	49,998,149	-

TOMO 1.
RESULTADOS GENERALES
**1.3.3 CLASIFICACIÓN
POR CATEGORÍA
PROGRAMÁTICA**

CUENTA PÚBLICA 2020

GOBIERNO DEL ESTADO DE SAN LUIS POTOSÍ
Clasificación del Gasto por Categoría Programática
Del 1 de Enero al 31 de Diciembre de 2020
(MILES DE PESOS)

Concepto	Egresos					Subejercicio 6 = (3 - 4)
	Aprobado	Ampliaciones/ (Reducciones)	Modificado	Devengado	Pagado	
	1	2	3 = (1 + 2)	4	5	
PROGRAMAS	44,755,199	1,261,436	46,016,635	46,016,635	45,016,901	-
Subsidios: Sector Social y Privado o Entidades Federativas y Municipios	65,004	-1,353	63,651	63,651	59,335	-
U. Otros Subsidios	65,004	-1,353	63,651	63,651	59,335	-
Desempeño de las Funciones	18,934,550	-497,910	18,436,640	18,436,640	17,648,499	-
E. Prestación de Servicios Públicos	16,818,471	-440,340	16,378,131	16,378,131	15,713,451	-
P. Planeación, seguimiento y evaluación de políticas públicas	32,653	-2,256	30,397	30,397	29,865	-
K. Proyectos de Inversión	2,083,426	-55,314	2,028,112	2,028,112	1,905,182	-
Administrativos y de Apoyo	1,983,139	525,769	2,508,908	2,508,908	2,333,065	-
M. Apoyo al proceso presupuestario y para mejorar la eficiencia institucional	1,561,081	502,199	2,063,280	2,063,280	1,893,986	-
O. Apoyo a la función pública y al mejoramiento de la gestión	422,058	23,570	445,628	445,628	439,078	-
Compromisos	15,000	-14,662	338	338	338	-
N. Desastres Naturales	15,000	-14,662	338	338	338	-
Programas de Gasto Federalizado (Gobierno Federal)	23,757,507	1,249,591	25,007,098	25,007,098	24,975,665	-
I. Gasto Federalizado	23,757,507	1,249,591	25,007,098	25,007,098	24,975,665	-
C. PARTICIPACIONES A ENTIDADES FEDERATIVAS Y MUNICIPIOS	4,610,053	-136,503	4,473,551	4,473,551	4,461,456	-
D. COSTO FINANCIERO, DEUDA O APOYOS A DEUDORES Y AHORRADORES DE LA BANCA	701,324	-307,068	394,256	394,256	394,256	-
H. ADEUDOS DE EJERCICIOS FISCALES ANTERIORES	161,517	-35,982	125,535	125,535	125,535	-
TOTAL	50,228,093	781,884	51,009,977	51,009,977	49,998,149	-

TOMO 1.
RESULTADOS GENERALES
**1.4 INDICADORES DE
RESULTADOS**

CUENTA PÚBLICA 2020

INDICADORES DE RESULTADOS

En cumplimiento de lo establecido en la Guía para la elaboración de la Cuenta Pública de los Entes Públicos de las Entidades Federativas, se incluyen indicadores de resultados correspondientes a los objetivos y estrategias plasmadas en los ejes rectores del Plan Estatal de Desarrollo 2015 - 2021.

Esta información se encuentra alineada a lo entregado al H. Congreso como parte del Quinto Informe de Ejecución, con datos actualizados al cierre del ejercicio en cumplimiento a lo establecido en el artículo 79 de la Ley de Presupuesto y Responsabilidad Hacendaria del Estado y Municipios de San Luis Potosí, resumiendo los siguientes resultados:

RESUMEN POR EJE RECTOR DEL PLAN ESTATAL DE DESARROLLO 2015-2021

EJE RECTOR	NÚMERO DE INDICADORES	CUMPLIMIENTO CON BASE EN LA META		
		100%	DEL 70% AL 100%	MENOR AL 70%
1. San Luis Próspero	52	42	8	2
2. San Luis Incluyente	64	39	16	9
3. San Luis Sustentable	11	4	6	1
4. San Luis Seguro	23	14	4	5
5. San Luis con Buen Gobierno	17	12	5	0
Total general	167	111	39	17

Los 17 indicadores que se reportan en este apartado y cuyo nivel de cumplimiento son menores a 70% de la meta programada antes de la pandemia por COVID-19, se presentan comentarios al final de cada tabla de indicadores detallando el impacto de la ocurrencia de la Pandemia por COVID-19.



El Gobierno del Estado se ha destacado en el país por su generación de empleos y se ubica como uno de los estados con mayor crecimiento en la materia, al ser esta una de las necesidades más críticas de cualquier sociedad y un derecho humano, fuente de ingreso para las familias y por tanto indispensable para su sustento.

En este sentido la actual administración ha logrado un crecimiento económico sostenido, siendo la actividad industrial la principal palanca del crecimiento, complementada por el comercio y servicios, y el sector minero, el campo, y el turismo. La Entidad ha mantenido un ritmo ascendente en todos los sectores productivos y en las cuatro regiones del Estado, impulsado por la sociedad y el gobierno.

Los resultados presentados comprenden los principales indicadores definidos en los Programas Sectoriales de: Empleo, Desarrollo Económico, Turismo, Desarrollo Agropecuario e Infraestructura Carretera y Ciencia y Tecnología; en donde se plasman las acciones impulsadas por esta Administración, en cumplimiento con lo establecido en el Plan Estatal de Desarrollo 2015-2021.

De igual manera ante la emergencia sanitaria causada por el COVID-19 en México y el consecuente cierre de actividades se priorizaron diversas acciones para la reactivación económica y conservación de empleo.



Estas acciones fueron implementadas con el fin de minimizar el impacto que la pandemia podría tener en los hogares potosinos, especialmente por la Jornada Nacional de Sana Distancia que obligó al cierre de actividades económicas no esenciales por el periodo de marzo a junio para evitar la propagación de la enfermedad. Entre estas acciones se encuentran las Medidas de Apoyo para la contención y recuperación de la crisis económica y Medidas de apoyo para el distanciamiento social y la suspensión temporal de las actividades laborales.

Las medidas de apoyo por la suspensión de actividades laborales, fueron brindadas a través de la Secretaría del Trabajo y Previsión Social, cuyas diferentes áreas permanecieron ofreciendo servicios de manera telefónica, electrónica y redes sociales, para atender a los trabajadores.

Así mismo con el objetivo de ayudar a la contención de la crisis y sutilmente continuar con el posicionamiento

turístico del Estado, se lanzó la campaña en video Nos vemos pronto en San Luis Potosí; “Se implementó una campaña para invitar a turistas y visitantes, así como para el segmento de congresos y convenciones” a “No Cancelar su viaje, Reprogramarlo”; Se gestionó financiamiento en condiciones preferenciales para prestadores del sector turismo; En coordinación con la Secretaría de Finanzas se impulsaron incentivos fiscales para el sector: Impuesto Sobre el Hospedaje (ISH) para beneficiarios e Impuesto Sobre Nómina (ISN); Se conformó la Alianza Centro-Occidente, integrada por los estados de Aguascalientes, Guanajuato, Jalisco, Querétaro, San Luis Potosí y Zacatecas, para unir las fortalezas de promoción realizando la campaña, Viaja en Corto, integrando rutas y productos turísticos de cada entidad para generar un impacto regional positivo y comenzar a viajar de nuevo.

Vertientes y Objetivos

VERTIENTE	OBJETIVO
<p>Más y Mejores Empleos</p> <div style="text-align: center;">  </div>	<ul style="list-style-type: none"> Impulsar la ocupación laboral con empleos de calidad. Mejorar las competencias de los trabajadores que impulsen la productividad y empleos mejor remunerados. Incentivar la formalidad laboral. Conservar y fortalecer el Pacto para la Competitividad y el Empleo.
<p>Impulso al Desarrollo Industrial</p> <div style="text-align: center;">  </div>	<ul style="list-style-type: none"> Consolidar el desarrollo industrial, como palanca para atracción de inversiones y creación de nuevas fuentes de trabajo. Establecer esquemas de financiamiento, encadenamiento productivo y programas de desarrollo de proveedores locales, a efecto de impulsar su competitividad.
<p>Desarrollo Turístico, Comercial, Servicios y Minería</p> <div style="text-align: center;">  </div>	<ul style="list-style-type: none"> Impulsar el desarrollo de la oferta turística para el crecimiento del sector, aprovechando las potencialidades regionales y con ello generar una mayor derrama económica en la Entidad. Consolidar el sector comercio a través de financiamiento, desarrollo de infraestructura y capacidades logísticas y de almacenamiento. Diseñar estrategias para la atracción de empresas de alta especialización en servicios. Promover mayores niveles de inversión y competitividad en el sector minero.
<p>Desarrollo Agropecuario y Agroindustrial</p> <div style="text-align: center;">  </div>	<ul style="list-style-type: none"> Fortalecer la productividad y competitividad de las actividades agropecuarias, promoviendo la diversificación del sector. Modernizar la actividad productiva en el sector rural, que incremente el volumen y valor de la producción. Asegurar estándares de sanidad, calidad e inocuidad agroalimentaria.
<p>Infraestructura, Desarrollo Urbano y Movilidad</p> <div style="text-align: center;">  </div>	<ul style="list-style-type: none"> Fortalecer un desarrollo regional, urbano y metropolitano sustentable, que promueva la inversión productiva y el empleo. Mejorar la infraestructura de conectividad bajo criterios estratégicos y de eficiencia. Coordinar esfuerzos con la Federación para que mediante inversiones privadas se garantice cobertura y accesibilidad de los servicios digitales.

Indicadores de Resultados Eje Rector 1: San Luis Próspero

Objetivo	Estrategia	Indicador	Unidad de Medida	Tipo de indicador	Dimensión	Periodicidad	Sentido del indicador	Meta	Resultado alcanzado	
Impulsar la ocupación laboral con empleos de calidad	Fomentar la inversión en el Estado de empresas líderes en áreas estratégicas del desarrollo, que generen una oferta de trabajo calificado y con salarios competitivos.	Incremento anual de trabajadores asegurados al IMSS. (1)	Asegurados	Estratégico	Eficacia	Anual	Positivo	10,000	-6,845	●
	Incentivar la ocupación laboral mediante la vinculación de los buscadores de empleo de los distintos grupos de la población con las oportunidades de trabajo.	Tasa de desocupación (Población desocupada entre población económicamente activa)	Tasa	Estratégico	Eficacia	Anual	Negativo	4.0%	2.3%	●
		Atención a buscadores de empleo	Persona	Gestión	Eficiencia	Mensual	Positivo	100,000	89,037	●
Incentivar la formalidad laboral	Impulsar mecanismos para la formalización del empleo que garantice el acceso a la seguridad social de los trabajadores conforme a lo establecido en la Ley Federal del Trabajo.	Tasa de informalidad laboral (Población ocupada informal entre la población ocupada total)	Tasa	Estratégico	Eficacia	Anual	Negativo	57.0%	55.8%	●
Conservar y fortalecer el Pacto para la Competitividad y el Empleo	Mantener la paz laboral que permita la atracción de mayor inversión.	Número de Huelgas estalladas de jurisdicción estatal	Huelga	Gestión	Eficiencia	Anual	Negativo	0	0	●
Consolidar al sector comercio a través de financiamiento, desarrollo de infraestructura y capacidades logísticas y de almacenamiento.	Promover el desarrollo comercial con un enfoque de desarrollo regional	Inversión Concertada en el Sector Comercio y Servicios (Millones de pesos)	Millones de pesos	Estratégico	Eficacia	Anual	Positivo	200	509	●
Establecer esquemas de financiamiento, encadenamiento productivo y programas de desarrollo de proveedores locales, a efecto de impulsar su competitividad.	Promover opciones de financiamiento, capacitación y desarrollo de proveedores, para las empresas y emprendedores en las cuatro regiones.	Número de empresas Mipymes apoyadas en esquemas de financiamiento, capacitación y/o desarrollo de proveedores	Empresa	Gestión	Eficiencia	Anual	Positivo	300	3,406	●

Criterios de semaforización con base en la meta: ● Verde: Meta superada o con 100% de cumplimiento ● Amarillo: del 70% al 100% de cumplimiento ● Rojo: menor al 70% de cumplimiento
El Sentido del Indicador Positivo determina que entre mayor sea el valor obtenido mejor es el resultado, mientras que el Sentido del Indicador Negativo determina que entre menor sea el valor obtenido mejor es el resultado.

Indicadores de Resultados Eje Rector 1: San Luis Próspero

Objetivo	Estrategia	Indicador	Unidad de Medida	Tipo de indicador	Dimensión	Periodicidad	Sentido del indicador	Meta	Resultado alcanzado	
Fortalecer el proceso de elaboración artesanal, a través de la capacitación, asesoría, gestión y otorgamiento de financiamientos y apoyos que comprendan equipamiento, infraestructura y materias primas.	Promover el desarrollo comercial con un enfoque de desarrollo regional	Numero de Artesanos beneficiados en los programas del sector (Número)	Artesano	Gestión	Eficiencia	Semestral	Positivo	170	175	●
Promover mayores niveles de inversión y competitividad en el sector minero.	Impulsar proyectos de minería sustentable en coordinación con organizaciones del sector	Inversión Concertada en el Sector Minero (Millones de dólares)	Millones de pesos	Estratégico	Eficacia	Anual	Positivo	90	529	●
		Número de apoyos técnicos otorgados a la mediana y pequeña minería y minería social.	Apoyo	Gestión	Eficiencia	Semestral	Positivo	20	76	●
Consolidar el desarrollo industrial, como palanca para atracción de inversiones y creación de nuevas fuentes de trabajo.	Promover la inversión y diversificación de sector y fomentar la innovación	Inversión concertada en el sector industrial manufacturero (Millones de dólares)	Millones de dólares	Gestión	Eficiencia	Trimestral	Positivo	350	341	●
Establecer esquemas de financiamiento, encadenamiento productivo y programas de desarrollo de proveedores locales, a efecto de impulsar su competitividad.	Fortalecer los instrumentos de mejora regulatoria en el Estado para impulsar la competitividad y desarrollo económico	Porcentaje de avance en la realización de acciones en materia de mejora regulatoria por año (Porcentaje)	Porcentaje	Gestión	Eficiencia	Trimestral	Positivo	70.0%	59.8%	●
Promover mayores niveles de inversión y competitividad en el sector minero	Impulsar proyectos de minería sustentable en coordinación con organizaciones del sector	Valor de la Producción Minero - Metalúrgica (Millones de pesos)	Millones de pesos	Gestión	Eficiencia	Anual	Positivo	14,500	19,500	●
Consolidar al sector comercio a través de financiamiento, desarrollo de infraestructura y capacidades logísticas y de almacenamiento.	Promover el desarrollo comercial con un enfoque de desarrollo regional	Indicador Trimestral de la Actividad Económica Estatal del sector servicios	Porcentaje	Gestión	Eficacia	Trimestral	Positivo	-17.00	-17.7	●

Criterios de semaforización con base en la meta: ● Verde: Meta superada o con 100% de cumplimiento ● Amarillo: del 70% al 100% de cumplimiento ● Rojo: menor al 70% de cumplimiento
El Sentido del Indicador Positivo determina que entre mayor sea el valor obtenido mejor es el resultado, mientras que el Sentido del Indicador Negativo determina que entre menor sea el valor obtenido mejor es el resultado.

Indicadores de Resultados Eje Rector 1: San Luis Próspero

Objetivo	Estrategia	Indicador	Unidad de Medida	Tipo de indicador	Dimensión	Periodicidad	Sentido del indicador	Meta	Resultado alcanzado	
Consolidar el desarrollo industrial, como palanca para atracción de inversiones y creación de nuevas fuentes de trabajo.	Promover la inversión y diversificación de sector y fomentar la innovación	Inversión Extranjera Directa en el sector manufacturero (Millones de dólares)	Millones de dólares	Estratégico	Eficiencia	Anual	Positivo	600	813.7	●
		Inversión concertada en el sector industrial para el establecimiento de nuevas empresas de capital extranjero y nacional (Millones de dólares)	Millones de dólares	Gestión	Eficiencia	Trimestral	Positivo	100	120	●
		Monto de estímulos e incentivos para las empresas instaladas y nuevas. (Millones de pesos)	Millones de pesos	Gestión	Eficiencia	Trimestral	Positivo	12	15.4	●
		Inversión en Infraestructura de Zonas Industriales del Estado (Millones de Pesos)	Millones de pesos	Gestión	Eficiencia	Trimestral	Positivo	10	8.8	●
Consolidar el sector comercio a través de financiamiento, desarrollo de infraestructura y capacidades logísticas y de almacenamiento.	Promover el desarrollo comercial con un enfoque de desarrollo regional	Monto de financiamiento para la Micro, Pequeña y Mediana Empresa (Millones de pesos)	Millones de pesos	Gestión	Eficiencia	Trimestral	Positivo	607	837	●
		Número de empresarios/as capacitados en programas de Mipymes y emprendedores/as. (Número de personas capacitadas)	Número de personas capacitadas	Gestión	Eficiencia	Trimestral	Positivo	2,000	4,322	●

Criterios de semaforización con base en la meta: ● Verde: Meta superada o con 100% de cumplimiento ● Amarillo: del 70% al 100% de cumplimiento ● Rojo: menor al 70% de cumplimiento
El Sentido del Indicador Positivo determina que entre mayor sea el valor obtenido mejor es el resultado, mientras que el Sentido del Indicador Negativo determina que entre menor sea el valor obtenido mejor es el resultado.

Indicadores de Resultados Eje Rector 1: San Luis Próspero

Objetivo	Estrategia	Indicador	Unidad de Medida	Tipo de indicador	Dimensión	Periodicidad	Sentido del indicador	Meta	Resultado alcanzado	
Establecer esquemas de financiamiento, encadenamiento productivo y programas de desarrollo de proveedores locales, a efecto de impulsar su competitividad.	Fortalecer los instrumentos de mejora regulatoria en el Estado para impulsar la competitividad y desarrollo económico	Porcentaje de actualización del Registro Único de Trámites y Servicios	Porcentaje	Gestión	Eficiencia	Trimestral	Positivo	80.0%	97.5%	●
Consolidar el sector comercio a través de financiamiento, desarrollo de infraestructura y capacidades logísticas y de almacenamiento.	Promover el desarrollo comercial con un enfoque de desarrollo regional	Monto de Inversión concertada en Infraestructura comercial. (Millones de Pesos)	Millones de pesos	Gestión	Eficiencia	Trimestral	Positivo	200	430	●
		Número de empresas en el programa de desarrollo de proveedores en los sectores Industrial y de comercio y servicios.	Actividades (Proyectos)	Gestión	Eficiencia	Trimestral	Positivo	8	56	●
Promover mayores niveles de inversión y competitividad en el sector minero	Impulsar proyectos de minería sustentable en coordinación con organizaciones del sector	Número de capacitaciones	Capacitaciones	Gestión	Eficiencia	Trimestral	Positivo	3	2	●
		Número de nuevos proyectos	Número de proyectos	Gestión	Eficiencia	Trimestral	Positivo	10	7	●
		Número de asesorías y apoyos	Asesorías	Gestión	Eficiencia	Trimestral	Positivo	150	158	●
Fortalecer el proceso de elaboración artesanal, a través de la capacitación, asesoría, gestión y otorgamiento de financiamientos y apoyos que comprendan equipamiento, infraestructura y materias primas.	Promover el desarrollo comercial con un enfoque de desarrollo regional	Número de actividades de impulso desarrolladas en el sector artesanal	Número de actividades	Gestión	Eficiencia	Trimestral	Positivo	3	5	●

Criterios de semaforización con base en la meta: ● Verde: Meta superada o con 100% de cumplimiento ● Amarillo: del 70% al 100% de cumplimiento ● Rojo: menor al 70% de cumplimiento
El Sentido del Indicador Positivo determina que entre mayor sea el valor obtenido mejor es el resultado, mientras que el Sentido del Indicador Negativo determina que entre menor sea el valor obtenido mejor es el resultado.

Indicadores de Resultados Eje Rector 1: San Luis Próspero

Objetivo	Estrategia	Indicador	Unidad de Medida	Tipo de indicador	Dimensión	Periodicidad	Sentido del indicador	Meta	Resultado alcanzado	
Operar esquemas de financiamiento innovadores que impulsen a las micro, pequeñas y medianas empresas en el desarrollo de actividades productivas.	Promover opciones de financiamiento, capacitación y desarrollo de proveedores para empresas y emprendedores de las cuatro regiones	Financiamiento a MIPyMES	Millones de pesos	Estratégico	Eficiencia	Trimestral	Positivo	607	668	●
Incrementar la capacitación a emprendedores y Mipymes en temas estratégicos, para elevar la cultura empresarial y visión de negocios de las personas.		Número de beneficiarios capacitados	Asistentes	Estratégico	Eficiencia	Trimestral	Positivo	61,701	72,555	●
Ampliar la capacitación y la oferta de financiamientos en los 58 municipios.		Penetración en el estado de San Luis Potosí	Municipios	Estratégico	Eficiencia	Trimestral	Positivo	58	58	●
Consolidar el desarrollo industrial, como palanca para atracción de inversiones y creación de nuevas fuentes de trabajo.	Reducir la brecha tecnológica con apoyo de las instituciones de investigación, desarrollo e innovación.	Inversión en investigación, desarrollo tecnológico e innovación	Millones de pesos	Estratégico	Eficacia	Anual	Positivo	1,000	1,561	●
		Número de personas atendidas en actividades de divulgación y difusión de ciencia y tecnología por cada 100 mil habitantes en el Estado	Persona	Gestión	Eficiencia	Trimestral	Positivo	2,135	4,082	●
		Número de personas capacitadas en IDTI	Persona	Gestión	Eficiencia	Semestral	Positivo	2,020	2,739	●
		Número de programas de posgrado de instituciones en el Estado acreditados en el Programa Nacional de Posgrados de Calidad.	Programa	Estratégico	Eficiencia	Semestral	Positivo	91	188	●

Criterios de semaforización con base en la meta: ● Verde: Meta superada o con 100% de cumplimiento ● Amarillo: del 70% al 100% de cumplimiento ● Rojo: menor al 70% de cumplimiento
El Sentido del Indicador Positivo determina que entre mayor sea el valor obtenido mejor es el resultado, mientras que el Sentido del Indicador Negativo determina que entre menor sea el valor obtenido mejor es el resultado.

Indicadores de Resultados Eje Rector 1: San Luis Próspero

Objetivo	Estrategia	Indicador	Unidad de Medida	Tipo de indicador	Dimensión	Periodicidad	Sentido del indicador	Meta	Resultado alcanzado	
Consolidar el desarrollo industrial, como palanca para atracción de inversiones y creación de nuevas fuentes de trabajo.	Reducir la brecha tecnológica con apoyo de las instituciones de investigación, desarrollo e innovación.	Número de becas para la formación de capital humano de alto nivel	Beca	Gestión	Eficiencia	Trimestral	Positivo	1,510	1,946	●
Consolidar el desarrollo industrial, como palanca para atracción de inversiones y creación de nuevas fuentes de trabajo.	Reducir la brecha tecnológica con apoyo de las instituciones de investigación, desarrollo e innovación.	Número de proyectos vinculados	Proyecto	Gestión	Eficiencia	Trimestral	Positivo	38	40	●
		Número de investigadores del Estado reconocidos en el Sistema Nacional de Investigadores.	Investigador	Estratégico	Eficiencia	Semestral	Positivo	730	768	●
		Porcentaje de prioridades atendidas a través de proyectos de investigación, desarrollo tecnológico e innovación	Porcentaje	Estratégico	Eficiencia	Anual	Positivo	100%	90%	●
Impulsar el desarrollo de la oferta turística para el crecimiento del sector, aprovechando las potencialidades regionales y con ello generar una mayor derrama económica en la Entidad.	Construir una alianza estratégica para el desarrollo turístico con la participación de todos los actores del sector	Tasa Media Anual de Crecimiento de Turistas hospedados en oferta hotelera de Categoría Turística. (2)	Tasa	Estratégico	Eficacia	Anual	Positivo	6.0%	-3.6%	●
Modernizar la actividad productiva en el sector rural, que incremente el volumen y valor de la producción.	Impulsar la creación de infraestructura y acciones de capacitación e innovación en el campo.	Incremento en la superficie de agricultura protegida	Hectárea	Estratégico	Eficiencia	Anual	Positivo	50	60	●
		Incremento en el volumen de producción agrícola	Miles de Toneladas	Estratégico	Eficacia	Anual	Positivo	6,998	7,264	●

Criterios de semaforización con base en la meta: ● Verde: Meta superada o con 100% de cumplimiento ● Amarillo: del 70% al 100% de cumplimiento ● Rojo: menor al 70% de cumplimiento
El Sentido del Indicador Positivo determina que entre mayor sea el valor obtenido mejor es el resultado, mientras que el Sentido del Indicador Negativo determina que entre menor sea el valor obtenido mejor es el resultado.

Indicadores de Resultados Eje Rector 1: San Luis Próspero

Objetivo	Estrategia	Indicador	Unidad de Medida	Tipo de indicador	Dimensión	Periodicidad	Sentido del indicador	Meta	Resultado alcanzado	
Modernizar la actividad productiva en el sector rural, que incremente el volumen y valor de la producción.	Impulsar la creación de infraestructura y acciones de capacitación e innovación en el campo.	Incremento en el volumen de producción ganadera (carne en canal de bovino, ovino, caprino, porcino y ave)	Tonelada	Estratégico	Eficacia	Anual	Positivo	184,684	266,974	●
		Incremento en el volumen de producción ganadera (producción de leche de bovino y caprino)	Miles de litros	Estratégico	Eficacia	Anual	Positivo	142,596	158,363	●
		Promedio de empleos permanentes en el campo	Empleo	Estratégico	Eficiencia	Anual	Positivo	12,680	12,751	●
		Promedio de empleos eventuales en el campo	Empleo	Estratégico	Eficiencia	Anual	Positivo	8,412	8,768	●
		Incremento en la superficie de riego tecnificado	Empleo	Estratégico	Eficiencia	Anual	Positivo	1,200	1,351	●
		Incremento en el volumen de producción ganadera (huevo, miel, cera y lana)	Empleo	Estratégico	Eficiencia	Anual	Positivo	99,500	125,839	●
Infraestructura, Desarrollo Urbano y Movilidad	Garantizar mejores condiciones de vida a las y los potosinos para el desarrollo de sus actividades, lleva a este Gobierno a detonar obras y acciones de alto impacto con, infraestructura urbana y acciones en materia de movilidad, a la par de impulsar el crecimiento factores indispensables para la construcción de un San Luis mas Prospero	Kilómetros de camellones y áreas verdes rehabilitadas.	Kilómetro	Gestión	Eficiencia	Semestral	Positivo	220	220	●

Criterios de semaforización con base en la meta: ● Verde: Meta superada o con 100% de cumplimiento ● Amarillo: del 70% al 100% de cumplimiento ● Rojo: menor al 70% de cumplimiento
El Sentido del Indicador Positivo determina que entre mayor sea el valor obtenido mejor es el resultado, mientras que el Sentido del Indicador Negativo determina que entre menor sea el valor obtenido mejor es el resultado.

Indicadores de Resultados Eje Rector 1: San Luis Próspero

Objetivo	Estrategia	Indicador	Unidad de Medida	Tipo de indicador	Dimensión	Periodicidad	Sentido del indicador	Meta	Resultado alcanzado	
Mejorar la infraestructura de conectividad bajo criterios estratégicos y de eficiencia.	Promover con los tres órdenes de gobierno, la modernización de la infraestructura carretera y de caminos.	Kilómetros de ejes troncales modernizados	Kilómetro	Gestión	Eficiencia	Anual	Positivo	24	19.3	●
Fortalecer la cobertura y accesibilidad de los servicios digitales	Fortalecer la cobertura y accesibilidad de los servicios digitales, promoviendo la eficiencia de las comunicaciones	Número de sitios conectados a internet al Programa México Conectado	Conexión a Internet	Gestión	Eficiencia	Semestral	Positivo	38	38	●
		Número de comunidades con servicios digitales	Localidad	Gestión	Eficiencia	Semestral	Positivo	200	140	●
Fortalecer un desarrollo regional, urbano y metropolitano sustentable, que promueva la inversión productiva y el empleo.	Ampliar y fortalecer la movilidad de los diferentes modos de transporte y comunicaciones	Porcentaje de satisfacción de los usuarios con el transporte público masivo.	Porcentaje	Estratégico	Eficacia	Anual	Positivo	44.5%	44.8%	●

(1) Empleos menos durante el periodo de enero a diciembre 2020 debido al impacto por COVID-19

(2) El impacto por COVID-19 a partir del mes de marzo, afecto el indicador.

Criterios de semaforización con base en la meta: ● Verde: Meta superada o con 100% de cumplimiento ● Amarillo: del 70% al 100% de cumplimiento ● Rojo: menor al 70% de cumplimiento
El Sentido del Indicador Positivo determina que entre mayor sea el valor obtenido mejor es el resultado, mientras que el Sentido del Indicador Negativo determina que entre menor sea el valor obtenido mejor es el resultado.



Ha sido de suma importancia para este gobierno el fomentar la igualdad social y aumentar el acceso de todos los potosinos a servicios de educación, salud y bienestar, para lo cual se continúa con la implementación de políticas de equidad, a través de estrategias para asegurar el cumplimiento de los derechos de niñas, niños, adolescentes, jóvenes, personas con discapacidad y adultos mayores que se encuentran en situación de riesgo.

Con un esfuerzo transversal de los tres órdenes de gobierno la Entidad ha evolucionado favorablemente mediante la focalización de los recursos en cada una de las carencias sociales y la implementación de políticas que inciden en el bienestar económico de las personas, apoyada en las estrategias de: combate a la pobreza y equidad; seguridad en el acceso y calidad de los servicios de salud; y en el impulso a la educación, la cultura y el deporte.

Según el Consejo Nacional de Evaluación de la Política de Desarrollo Social (CONEVAL), la contingencia sanitaria ha impactado severamente las condiciones de vida de la población y pueden revertir los avances del País en materia de desarrollo social, afectando en mayor medida a los grupos más vulnerables.






Ante este escenario, el Gobierno del Estado implementó medidas emergentes de respuesta mediante programas prioritarios focalizados en las seis carencias que inciden en la pobreza (salud, alimentación, educación, vivienda, servicios básicos y seguridad social) así como en el ingreso de la población, privilegiando a los sectores vulnerables. Estos apoyos para la contención y recuperación de la crisis económica, contemplan incentivos fiscales, apoyos al sector productivo, compras gubernamentales, infraestructura y apoyos sociales.

Para enfrentar la emergencia sanitaria en todos los sectores de la sociedad, el Gobierno del Estado implementó diversas estrategias para contener la pandemia, diseñadas y autorizadas en el seno del Comité Estatal para la Seguridad en Salud y que tienen la misión de informar a la sociedad acerca de las medidas preventivas para auto preservar la salud.

En este escenario los 852 mil alumnos de 8 mil 961 escuelas del sistema escolarizado de los niveles de educación básica, media superior y superior se adaptaron con éxito a las circunstancias y aprendieron desde casa.

En el ámbito cultural se instrumentaron diferentes estrategias tales como: la generación de contenidos tanto de divulgación cultural como de concientización hacia la población en general por medio de diversas redes sociales y plataformas digitales, fomentando actividades en familia; actividades académicas en línea: conferencias, cursos, talleres y tutoriales, además de la difusión del cine, la música y la literatura; recitales y conciertos en vivo o en video, videos, cortometrajes y cine de arte, promoción del libro, lecturas, cuentos, biografías de grandes creadores. De igual manera para continuar atendiendo a la juventud del estado con el objetivo de no arriesgar la salud de sus beneficiarios y colaboradores se implementó el programa “Inpojuve en Casa” el cual desarrollo capacitaciones, talleres, cursos, becas, orientación psicológica, apoyo nutricional y deportivo; así como concursos juveniles, todo esto llevado a cabo por medios digitales como las redes sociales institucionales.

Vertientes y Objetivos

Vertiente	Objetivo
<p>Combate a la Pobreza</p> 	<ul style="list-style-type: none"> • Abatir la pobreza en todas sus manifestaciones.
<p>Políticas de Equidad</p> 	<ul style="list-style-type: none"> • Impulsar políticas de equidad que garanticen a todos los potosinos el pleno ejercicio de sus derechos sociales. • Avanzar en el desarrollo de los pueblos indígenas para que puedan ejercer plenamente su derecho a un desarrollo integral.
<p>Salud</p> 	<ul style="list-style-type: none"> • Promover actitudes y conductas que favorezcan una vida sana. • Elevar la calidad de los servicios médicos. • Disminuir la mortalidad infantil y materna, el embarazo en adolescentes, la obesidad, la diabetes y las adicciones.
<p>Educación</p> 	<ul style="list-style-type: none"> • Disminuir el rezago educativo. • Impulsar la formación y la certificación de competencias del personal docente. • Elevar el desempeño escolar con base en la evaluación de aprendizaje de los alumnos de nivel básico y medio superior. • Mejorar la calidad de los espacios educativos.
<p>Cultura y Deporte</p> 	<ul style="list-style-type: none"> • Preservar y difundir el patrimonio cultural, garantizando el acceso a toda la población, con la participación social y privada. • Impulsar una agenda para vincular educación, cultura y deporte como bienes y servicios al alcance de todos los potosinos. • Impulsar el deporte de alto rendimiento en las diferentes disciplinas.

Indicadores de Resultados del Eje Rector 2: San Luis Incluyente

Objetivo	Estrategia	Indicador	Unidad de Medida	Tipo de indicador	Dimensión	Periodicidad	Sentido del indicador	Meta	Resultado alcanzado		
Abatir la pobreza en todas sus manifestaciones	Aumentar la cobertura de servicios básicos en las viviendas	Porcentaje de población en viviendas sin agua	Porcentaje	Estratégico	Eficacia	Anual	Negativo	8.7%	8.3%	●	
		Porcentaje de población en viviendas sin electricidad	Porcentaje	Estratégico	Eficacia	Anual	Negativo	1.0%	0.9%	●	
		Porcentaje de población en viviendas sin chimenea cuando usan leña o carbón para cocinar.	Porcentaje	Estratégico	Eficacia	Anual	Negativo	11.2%	11.4%	●	
		Porcentaje de población en viviendas particulares habitadas que no disponen de drenaje	Porcentaje	Estratégico	Eficacia	Anual	Negativo	12.0%	16.6%	●	
	Mejorar la calidad de vida y el bienestar de la población del Estado, con programas que disminuyan los indicadores de pobreza y carencias sociales del CONEVAL, generando empleos un acorde con el medio ambiente, impulsando la formación cultural y deportiva, y fomentando la inclusión.	Mejorar la calidad y espacios de las viviendas	Porcentaje de población en viviendas con pisos de tierra.	Porcentaje	Estratégico	Eficacia	Anual	Negativo	3.8%	4.2%	●
			Porcentaje de población en viviendas con muros de material endeble	Porcentaje	Estratégico	Eficacia	Anual	Negativo	2.7%	2.1%	●
Mejorar la calidad de vida y el bienestar de la población del Estado, con programas que disminuyan los indicadores de pobreza y carencias sociales del CONEVAL, generando empleos un acorde con el medio ambiente, impulsando la formación cultural y deportiva, y fomentando la inclusión.	Mejorar la calidad y espacios de las viviendas	Porcentaje de población en viviendas con techo de material endeble.	Porcentaje	Estratégico	Eficacia	Anual	Negativo	0.3%	0.4%	●	
		Porcentaje de población en viviendas con hacinamiento	Porcentaje	Estratégico	Eficacia	Anual	Negativo	4.5%	3.9%	●	

Criterios de semaforización con base en la meta: ● Verde: Meta superada o con 100% de cumplimiento ● Amarillo: del 70% al 100% de cumplimiento ● Rojo: menor al 70% de cumplimiento
El Sentido del Indicador Positivo determina que entre mayor sea el valor obtenido mejor es el resultado, mientras que el Sentido del Indicador Negativo determina que entre menor sea el valor obtenido mejor es el resultado.

Indicadores de Resultados del Eje Rector 2: San Luis Incluyente

Objetivo	Estrategia	Indicador	Unidad de Medida	Tipo de indicador	Dimensión	Periodicidad	Sentido del indicador	Meta	Resultado alcanzado	
Disminuir el embarazo en adolescentes	Aplicar y reforzar los programas de prevención y control de enfermedades y riesgos sanitarios.	Porcentaje de nacimientos registrados en mujeres menores a 20 años.	Porcentaje	Estratégico	Eficacia	Anual	Negativo	18.5%	15.8%	●
Disminuir la tasa de mortalidad en menores de un año en la entidad.		Tasa de mortalidad infantil (Número de defunciones de menores de un año por cada 1 mil nacidos vivos).	Tasa	Estratégico	Eficacia	Anual	Negativo	11.0%	11.0%	●
Disminuir la mortalidad infantil y materna, el embarazo en adolescentes, la obesidad, la diabetes y las adicciones.	Impulsar acciones de autocuidado de la salud, mediante la actividad física y la alimentación adecuada.	Número de pacientes que participan en esquema de detección oportuna de sobrepeso.	Pacientes	Gestión	Eficiencia	Trimestral	Positivo	200,000	188,000	●
		Eventos educativos para la promoción de la actividad física en diferentes entornos.	Eventos	Gestión	Eficiencia	Trimestral	Positivo	1,859	2,436	●
		Grupos de ayuda mutua activos en enfermedades crónicas activas.	Grupos	Gestión	Eficiencia	Trimestral	Positivo	56	54	●
Disminuir el rezago educativo	Generar oportunidades de acceso, permanencia y terminación de estudios para todos los potosinos.	Población de 15 años o más en rezago que logra su alfabetización. (1)	Personas	Estratégico	Eficacia	Anual	Positivo	7,000	1,609	●
	Generar oportunidades de acceso, permanencia y terminación de estudios para todos los potosinos.	Población de 15 años o mas Certificada en Primaria. (1)	Personas	Estratégico	Eficacia	Anual	Positivo	9,000	2,768	●
		Población de 15 años o mas Certificada en Secundaria. (1)	Personas	Estratégico	Eficacia	Anual	Positivo	16,000	4,715	●
		Incremento en la matrícula de educación especial	Alumnos	Gestión	Eficacia	Anual	Positivo	11,000	11,896	●
		Porcentaje de alumnos con beca en educación media superior.	Porcentaje	Estratégico	Eficacia	Anual	Positivo	94.0%	94.0%	●

Criterios de semaforización con base en la meta: ● Verde: Meta superada o con 100% de cumplimiento ● Amarillo: del 70% al 100% de cumplimiento ● Rojo: menor al 70% de cumplimiento
El Sentido del Indicador Positivo determina que entre mayor sea el valor obtenido mejor es el resultado, mientras que el Sentido del Indicador Negativo determina que entre menor sea el valor obtenido mejor es el resultado.

Indicadores de Resultados del Eje Rector 2: San Luis Incluyente

Objetivo	Estrategia	Indicador	Unidad de Medida	Tipo de indicador	Dimensión	Periodicidad	Sentido del indicador	Meta	Resultado alcanzado	
Disminuir el rezago educativo	Fortalecer la autonomía de la gestión escolar para impulsar la planeación, la mejora educativa y los procesos de evaluación del desempeño.	Consejos Escolares de Participación Social en Educación Básica	Porcentaje	Gestión	Eficacia	Anual	Positivo	85.0%	85.0%	●
		Normalidad mínima en escuelas de educación básica	Porcentaje	Gestión	Eficacia	Anual	Positivo	99.0%	99.0%	●
		Porcentaje de absorción en educación secundaria.	Porcentaje	Estratégico	Eficacia	Anual	Positivo	98.4%	98.2%	●
		Porcentaje de absorción en educación media superior.	Porcentaje	Estratégico	Eficacia	Anual	Positivo	93.8%	91.7%	●
		Porcentaje de absorción en educación superior.	Porcentaje	Estratégico	Eficacia	Anual	Positivo	64.2%	64.0%	●
		Porcentaje de cobertura en educación básica.	Porcentaje	Estratégico	Eficacia	Anual	Positivo	94.2%	95.7%	●
		Porcentaje de cobertura en educación media superior.	Porcentaje	Estratégico	Eficacia	Anual	Positivo	71.9%	71.0%	●
		Cobertura de Educación Superior	Porcentaje	Gestión	Eficacia	Anual	Positivo	34.6%	37.1%	●
		Porcentaje de reprobación en educación primaria.	Porcentaje	Estratégico	Eficacia	Anual	Negativo	1.0%	1.1%	●
		Porcentaje de reprobación en educación secundaria.	Porcentaje	Estratégico	Eficacia	Anual	Negativo	5.2%	5.4%	●
		Porcentaje de reprobación en educación media superior.	Porcentaje	Estratégico	Eficacia	Anual	Negativo	12.3%	12.3%	●
		Abandono Escolar de Educación Primaria	Porcentaje	Gestión	Eficacia	Anual	Negativo	0.5%	0.4%	●
		Abandono Escolar de Educación Secundaria	Porcentaje	Gestión	Eficacia	Anual	Negativo	4.5%	4.3%	●
		Abandono Escolar de Educación Media Superior	Porcentaje	Gestión	Eficacia	Anual	Negativo	12.4%	8.8%	●

Criterios de semaforización con base en la meta: ● Verde: Meta superada o con 100% de cumplimiento ● Amarillo: del 70% al 100% de cumplimiento ● Rojo: menor al 70% de cumplimiento
El Sentido del Indicador Positivo determina que entre mayor sea el valor obtenido mejor es el resultado, mientras que el Sentido del Indicador Negativo determina que entre menor sea el valor obtenido mejor es el resultado.

Indicadores de Resultados del Eje Rector 2: San Luis Incluyente

Objetivo	Estrategia	Indicador	Unidad de Medida	Tipo de indicador	Dimensión	Periodicidad	Sentido del indicador	Meta	Resultado alcanzado	
Disminuir el rezago educativo	Fortalecer la autonomía de la gestión escolar para impulsar la planeación, la mejora educativa y los procesos de evaluación del desempeño.	Eficiencia terminal en educación primaria.	Porcentaje	Estratégico	Eficacia	Anual	Positivo	97.0%	97.1%	●
		Eficiencia terminal de educación secundaria.	Porcentaje	Estratégico	Eficacia	Anual	Positivo	86.8%	86.4%	●
		Eficiencia terminal en educación media superior.	Porcentaje	Estratégico	Eficacia	Anual	Positivo	68.9%	69.4%	●
Capacitar, actualizar y desarrollo profesional del personal educativo de educación básica.	Impulsar la profesionalización basada en competencias, el liderazgo de directivos, y su capacidad para integrarse a la sociedad del conocimiento.	Formación continua de docentes de educación básica	Porcentaje	Gestión	Eficacia	Anual	Positivo	80.0%	85.0%	●
Elevar el desempeño escolar con base en la evaluación del aprendizaje de los alumnos de nivel básico y medio superior	Orientar la calidad de los aprendizajes para la formación integral en la educación, tomando como referencia los resultados de las evaluaciones.	Número de escuelas con Ruta de mejora	Porcentaje	Gestión	Eficacia	Anual	Positivo	90.0%	90.0%	●
Mejorar la calidad de los espacios educativos.	Incrementar y mejorar los espacios educativos con infraestructura de calidad y equipamiento para la conectividad.	Mejora de la Infraestructura en Escuelas Públicas de Educación Básica	Porcentaje	Estratégico	Eficacia	Anual	Positivo	52.0%	51.8%	●
		Incremento de Espacios de Educación Media Superior	Porcentaje	Gestión	Eficacia	Anual	Positivo	22.8%	33.0%	●
Impulsar la formación y la certificación de competencias del personal docente.	Impulsar la profesionalización basada en competencias, el liderazgo de directivos, y su capacidad para integrarse a la sociedad del conocimiento.	Evaluación de ingreso a docentes de nivel básico	Porcentaje	Gestión	Eficacia	Anual	Positivo	94.0%	77.8%	●

Criterios de semaforización con base en la meta: ● Verde: Meta superada o con 100% de cumplimiento ● Amarillo: del 70% al 100% de cumplimiento ● Rojo: menor al 70% de cumplimiento
El Sentido del Indicador Positivo determina que entre mayor sea el valor obtenido mejor es el resultado, mientras que el Sentido del Indicador Negativo determina que entre menor sea el valor obtenido mejor es el resultado.

Indicadores de Resultados del Eje Rector 2: San Luis Incluyente

Objetivo	Estrategia	Indicador	Unidad de Medida	Tipo de indicador	Dimensión	Periodicidad	Sentido del indicador	Meta	Resultado alcanzado	
Mejorar la calidad de vida y el bienestar de la población del Estado, con programas que disminuyan los indicadores de pobreza y carencias sociales del CONEVAL, generando empleos un acorde con el medio ambiente, impulsando la formación cultural y deportiva, y fomentando la inclusión.	Promover una alimentación adecuada para la población con carencia alimentaria moderada y severa	Porcentaje de población de la Estrategia Integral de la Asistencia Social Alimentaria con acceso a alimentos.	Porcentaje	Estratégico	Eficiencia	Anual	Positivo	100%	100%	●
		Porcentaje de asesorías realizadas a los Sistemas DIF	Porcentaje	Gestión	Eficiencia	Trimestral	Positivo	100%	100%	●
		Porcentaje de recursos del FAM Asistencia Social destinados a otorgar apoyos alimentarios.	Porcentaje	Referencia	Eficiencia	Trimestral	Positivo	80.0%	65.0%	●
Impulsar políticas de equidad que garanticen a todos los potosinos el pleno ejercicio de sus derechos sociales	Desarrollar políticas que propicien la integración social y productiva de los adultos mayores y las personas con discapacidad	Porcentaje de servicios otorgados población en desamparo, de acuerdo a solicitudes	Porcentaje	Gestión	Eficiencia	Trimestral	Positivo	85.0%	85.0%	●
Mejorar la calidad de vida y el bienestar de la población del Estado, con programas que disminuyan los indicadores de pobreza y carencias sociales del CONEVAL, generando empleos un acorde con el medio ambiente, impulsando la formación cultural y deportiva, y fomentando la inclusión. (OBJETIVO GENERAL DEL PS)	Promover una alimentación adecuada para la población con carencia alimentaria moderada y severa	Variación total de personas en inseguridad alimentaria moderada.	Porcentaje	Estratégico	Eficiencia	Anual	Negativo	10.0%	10.1%	●
		Proporción de despensas dotaciones entregadas que cumplen con los Criterios de Calidad Nutricia	Proporción	Gestión	Eficiencia	Trimestral	Positivo	100%	100%	●

Criterios de semaforización con base en la meta: ● Verde: Meta superada o con 100% de cumplimiento ● Amarillo: del 70% al 100% de cumplimiento ● Rojo: menor al 70% de cumplimiento
El Sentido del Indicador Positivo determina que entre mayor sea el valor obtenido mejor es el resultado, mientras que el Sentido del Indicador Negativo determina que entre menor sea el valor obtenido mejor es el resultado.

Indicadores de Resultados del Eje Rector 2: San Luis Incluyente

Objetivo	Estrategia	Indicador	Unidad de Medida	Tipo de indicador	Dimensión	Periodicidad	Sentido del indicador	Meta	Resultado alcanzado	
Impulsar políticas de equidad que garanticen a todos los potosinos el pleno ejercicio de sus derechos sociales	Fomentar la igualdad social y aumentar el acceso de todos los potosinos a educación, salud y bienestar	Incremento en el número de personas beneficiadas con intervenciones para la reducción de riesgos psicosociales y problemáticas específicas de niñas, niños y adolescentes.	porcentaje	Gestión	Eficiencia	Trimestral	Positivo	10.0%	12.0%	●
Impulsar una agenda para vincular educación, cultura y deporte como bienes y servicios al alcance de todos los potosinos.	Promover el deporte como elemento de formación y contribución a la cultura de la salud	Porcentaje de incremento anual en el número de entrenadores capacitados.	Porcentaje	Gestión	Eficiencia	Anual	Positivo	5.0%	5.0%	●
		Porcentaje de incremento anual en el número de beneficiarios directos de eventos. (2)	Porcentaje	Gestión	Eficiencia	Anual	Positivo	10.0%	2.5%	●
		Porcentaje de incremento anual en el número de participantes en programas de activación física. (2)	Porcentaje	Gestión	Eficiencia	Anual	Positivo	5.0%	1.0%	●
Preservar y difundir el patrimonio cultural, garantizando el acceso a toda la población, con la participación social y privada.	Promover el desarrollo de habilidades artísticas y culturales, así como el disfrute de la cultura	Número de actividades realizadas en materia de divulgación cultural. (2)	Actividades	Gestión	Eficiencia	Trimestral	Positivo	1,216	543	●
		Número de personas capacitadas en educación artística y gestión cultural.	Personas	Gestión	Eficiencia	Trimestral	Positivo	7,500	10,617	●
	Incentivar la participación de la sociedad en el fortalecimiento de las identidades de los pueblos originarios y de las comunidades	Población que accede a servicios culturales prestados por el Gobierno del Estado. (2)	Personas	Gestión	Eficiencia	Trimestral	Positivo	700,000	165,295	●
		Acciones de preservación del patrimonio cultural.	Acciones	Gestión	Eficiencia	Trimestral	Positivo	51	58	●

Criterios de semaforización con base en la meta: ● Verde: Meta superada o con 100% de cumplimiento ● Amarillo: del 70% al 100% de cumplimiento ● Rojo: menor al 70% de cumplimiento
El Sentido del Indicador Positivo determina que entre mayor sea el valor obtenido mejor es el resultado, mientras que el Sentido del Indicador Negativo determina que entre menor sea el valor obtenido mejor es el resultado.

Indicadores de Resultados del Eje Rector 2: San Luis Incluyente

Objetivo	Estrategia	Indicador	Unidad de Medida	Tipo de indicador	Dimensión	Periodicidad	Sentido del indicador	Meta	Resultado alcanzado	
Preservar y difundir el patrimonio cultural, garantizando el acceso a toda la población, con la participación social y privada.	Promover el desarrollo de habilidades artísticas y culturales, así como el disfrute de la cultura	Estímulos otorgados para el financiamiento de proyectos productivos, empresas e industrias culturales	Estímulos	Gestión	Eficiencia	Anual	Positivo	6	25	●
		Estímulos económicos a creadores y promotores culturales.	Estímulos	Gestión	Eficiencia	Anual	Positivo	130	152	●
Impulsar políticas de equidad que garanticen a todos los potosinos el pleno ejercicio de sus derechos sociales.	Eleva el nivel de escolaridad de los jóvenes y favorecer su incorporación al mercado laboral, atender sus necesidades de salud y ampliar su acceso al deporte y la cultura.	Número de becas otorgadas a jóvenes.	Becas	Gestión	Eficiencia	Semestral	Positivo	2,029	9,329	●
		Número de jóvenes capacitados en habilidades y destrezas laborales.	Jóvenes	Gestión	Eficiencia	Trimestral	Positivo	1,500	36,479	●
		Número de servicios otorgados con perspectiva de género en los Centros Poder Joven. (3)	Servicios	Gestión	Eficiencia	Trimestral	Positivo	80,000	38,086	●
		Número de jóvenes informados/sensibilizados por el INPOJUVE dentro de la campaña Prevenir está Chido con perspectiva de género, respecto a la meta transversal	Jóvenes	Gestión	Eficiencia	Anual	Positivo	30,000	33,182	●
		Usuarios de las instalaciones Territorio Actitud Joven. (3)	Usuarios	Gestión	Eficiencia	Trimestral	Positivo	51,960	23,449	●

Criterios de semaforización con base en la meta: ● Verde: Meta superada o con 100% de cumplimiento ● Amarillo: del 70% al 100% de cumplimiento ● Rojo: menor al 70% de cumplimiento
El Sentido del Indicador Positivo determina que entre mayor sea el valor obtenido mejor es el resultado, mientras que el Sentido del Indicador Negativo determina que entre menor sea el valor obtenido mejor es el resultado.

continúa...

Indicadores de Resultados del Eje Rector 2: San Luis Incluyente

Objetivo	Estrategia	Indicador	Unidad de Medida	Tipo de indicador	Dimensión	Periodicidad	Sentido del indicador	Meta	Resultado alcanzado	
Garantizar que en todas las instituciones de los tres ámbitos de gobierno se respeten los derechos humanos, sociales y colectivos de las personas y las comunidades de los pueblos originarios.	Ampliar la cobertura de beneficios sociales, mediante proyectos, programas y acciones con respeto a sus tradiciones y cultura.	Proporción de Acciones realizadas para garantizar el respeto y ejercicio de los derechos humanos a la igualdad.	Porcentaje	Gestión	Eficiencia	Anual	Positivo	100%	100%	●
		Proporción de Políticas públicas y programas interculturales consultados y planeados participativamente respecto al total de políticas públicas y programas que se realizan.	Porcentaje	Gestión	Eficiencia	Anual	Positivo	100%	100%	●
		Proporción de asesorías jurídicas realizadas respecto al total de solicitudes de asesorías jurídicas.	Porcentaje	Gestión	Eficiencia	Anual	Positivo	100%	100%	●

(1) Las metas trimestrales y anuales son solo una referencia, a finales del mes de marzo el INEA debido a las medidas de contingencia frente a la pandemia por COVID-19 dio indicaciones para suspender los servicios educativos a nivel nacional por lo que en el segundo trimestre no se tuvo atención educativa y por lo tanto no hubo resultados de educandos que concluyeron en algún nivel educativo

(2) Suspensión generalizada de actividades culturales y deportivas presenciales por medidas de contingencia sanitaria frente a la pandemia por COVID-19. Reducción generalizada de resultados en indicadores estratégicos.

(3) Durante el segundo trimestre del año 2020, las instalaciones del Centro Poder Joven se mantuvieron cerradas por la contingencia sanitaria por COVID-19. Durante el tercer y cuarto trimestre, se abrieron las instalaciones pero con las medidas sanitarias correspondientes, reduciendo la capacidad y horario del centro de servicio.

Criterios de semaforización con base en la meta: ● Verde: Meta superada o con 100% de cumplimiento ● Amarillo: del 70% al 100% de cumplimiento ● Rojo: menor al 70% de cumplimiento
El Sentido del Indicador Positivo determina que entre mayor sea el valor obtenido mejor es el resultado, mientras que el Sentido del Indicador Negativo determina que entre menor sea el valor obtenido mejor es el resultado.





Durante la gestión por parte de esta Administración y con un esfuerzo transversal de los tres órdenes de gobierno se continuó trabajando con el fin de proporcionar a la población las condiciones necesarias para desarrollar una vida digna en armonía con el entorno.

Las estrategias emprendidas se centraron en los siguientes ejes fundamentales como son: la protección y conservación del suelo y la biodiversidad; la gestión integral de los residuos; la mitigación y adaptación al cambio climático, y la gestión del agua y las reservas hidrológicas. Lo anterior abona al compromiso que el Estado asumió para el cumplimiento de los Objetivos del Desarrollo Sostenible (ODS),

De igual manera se realizaron obras y acciones que contribuyeron en el incremento y mejora de los servicios relacionados con el uso y consumo del recurso hídrico y su manejo sustentable.

Las acciones emprendidas ante la emergencia sanitaria por COVID-19 se centraron en la distribución de millones de litros de agua de calidad a más del 96 por ciento de la población del Estado, de igual manera se realizaron campañas para el manejo adecuado de los residuos sanitarios y la disminución de residuos sólidos y se tomaron medidas de seguridad para la realización de acciones de reforestación sin que haya representado un riesgo a la salud.

Vertientes y Objetivos

Vertiente	Objetivo
<p>Medio Ambiente</p> 	<ul style="list-style-type: none"> • Preservar el patrimonio natural de los potosinos. • Incrementar la superficie de Áreas Naturales Protegidas. • Implementar el ordenamiento ecológico como un modelo de intervención institucional para la protección y gestión de los ecosistemas en las regiones. • Prevenir, controlar y combatir los incendios forestales. • Promover con los municipios la gestión de manejo y disposición de residuos sólidos urbanos, conforme a la normatividad vigente. • Promover con los municipios la gestión de manejo y disposición de residuos de manejo especial. • Aplicar la normatividad para lograr un eficaz manejo y disposición de los residuos peligrosos. • Elaborar instrumentos técnicos que orienten las políticas estatales sobre el cambio climático. • Mitigar los efectos del cambio climático con acciones que aumenten las oportunidades de desarrollo, la innovación tecnológica y el uso de energías limpias.
<p>Aguas y Reservas Hidrológicas</p> 	<ul style="list-style-type: none"> • Promover el manejo integral y sustentable del agua desde una perspectiva de cuencas. • Incrementar la capacidad de tratamiento de aguas residuales y promover su reúso. • Promover el desarrollo y difusión de tecnologías más efectivas y eficientes para la potabilización, uso y tratamiento del agua. • Propiciar el uso eficiente del agua en las actividades agrícolas e industriales.

Indicadores de Resultados del Eje Rector 3: San Luis Sustentable

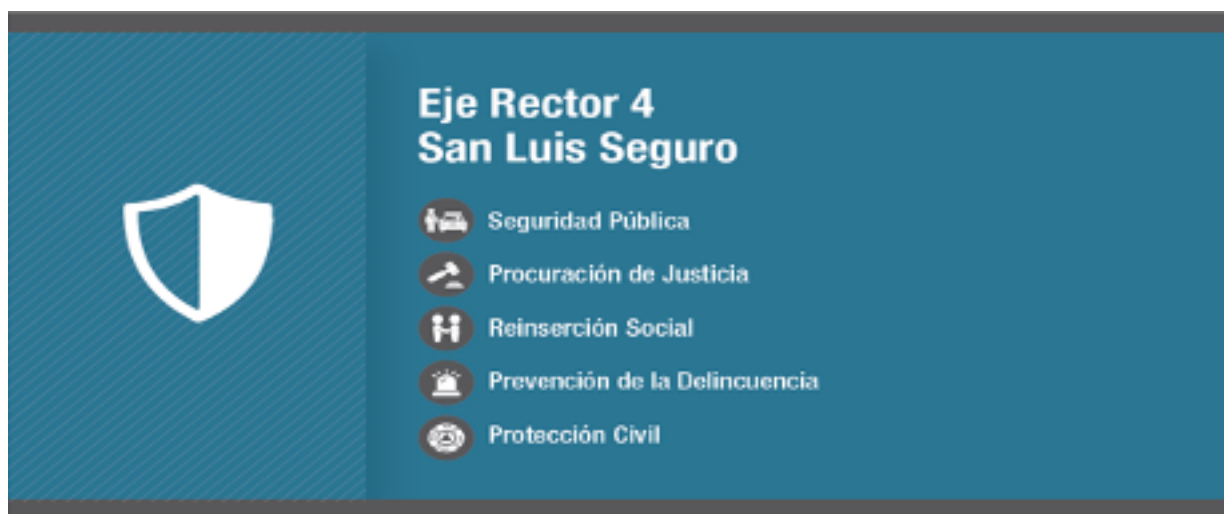
Objetivo	Estrategia	Indicador	Unidad de Medida	Tipo de indicador	Dimensión	Periodicidad	Sentido del indicador	Meta	Resultado alcanzado	
Incrementar la capacidad de tratamiento de aguas residuales en el estado y en los municipios, y promover el reúso de aguas tratadas.	Construir, rehabilitar y modernizar la infraestructura para el tratamiento del agua.	Porcentaje de aguas colectadas sometidas a procesos de tratamiento.	Porcentaje	Estratégico	Eficiencia	Anual	Positivo	68.35%	68.18%	●
		Porcentaje de aguas tratadas sometidas a procesos de reutilización.	Porcentaje	Estratégico	Eficiencia	Anual	Positivo	73.70%	73.19%	●
Promover el desarrollo y difusión de tecnologías más efectivas y eficientes para la potabilización, uso y tratamiento del agua.	Vincular el uso de nuevas tecnologías en los procesos de potabilización, uso y tratamiento del agua.	Porcentaje de agua en la red pública sometida a procesos de desinfección.	Porcentaje	Estratégico	Eficiencia	Anual	Positivo	92.49%	92.43%	●
Promover el manejo integral y sustentable del agua desde una perspectiva de cuencas	Organismos operadores creados para contribuir a un mejor manejo y gestión integral del recurso hídrico en las regiones.	Organismos operadores creados para propiciar una adecuada gestión del recurso.	Organismos Operadores	Estratégico	Eficiencia	Anual	Positivo	100%	100%	●
Incrementar la superficie de Áreas Naturales Protegidas	Realizar gestiones técnico-institucionales para lograr el incremento de la superficies de áreas naturales protegidas.	Porcentaje de incremento de superficie de Áreas Naturales Protegidas.	Porcentaje	Estratégico	Eficacia	Anual	Positivo	9.00%	8.22%	●
Mitigar los efectos del cambio climático con acciones que aumenten las oportunidades de desarrollo, la innovación tecnológica y el uso de energías limpias	Establecer la agenda estatal de cambio climático, con la participación de los municipios y de los sectores de la sociedad.	Porcentaje de avance en la formulación y actualización del Programa Estatal de Acción ante el Cambio Climático (PEACC)	Porcentaje	Estratégico	Eficacia	Anual	Positivo	95.00%	95.00%	●
Promover con los municipios la gestión de manejo y disposición de residuos sólidos urbanos, conforme a la normatividad vigente	Establecer convenios de coordinación intermunicipal para el manejo integral de residuos.	Volumen de residuos sólidos generados por persona	kg/per cápita	Estratégico	Eficacia	Anual	negativo	0.800	0.821	●

Criterios de semaforización con base en la meta: ● Verde: Meta superada o con 100% de cumplimiento ● Amarillo: del 70% al 100% de cumplimiento ● Rojo: menor al 70% de cumplimiento
El Sentido del Indicador Positivo determina que entre mayor sea el valor obtenido mejor es el resultado, mientras que el Sentido del Indicador Negativo determina que entre menor sea el valor obtenido mejor es el resultado.

Indicadores de Resultados del Eje Rector 3: San Luis Sustentable

Objetivo	Estrategia	Indicador	Unidad de Medida	Tipo de indicador	Dimensión	Periodicidad	Sentido del indicador	Meta	Resultado alcanzado	
Mitigar los efectos del cambio climático con acciones que aumenten las oportunidades de desarrollo, la innovación tecnológica y el uso de energías limpias	Actualizar y supervisar el inventario de emisiones de gases de efecto invernadero e impulsar las acciones orientadas a mitigar los efectos del cambio climático.	Porcentaje de avance en la rehabilitación de la red de monitoreo de la calidad del aire de la zona metropolitana de San Luis Potosí	Porcentaje	Gestión	Eficacia	Anual	positivo	100%	100%	●
		Número de campañas dirigidas a promover el uso eficiente de energía	Campañas	Estratégico	Eficacia	Anual	positivo	10.00	5.00	●
Preservar el patrimonio natural de los potosinos	Mantener y preservar el patrimonio natural en todas las regiones para asegurar un desarrollo sustentable y contribuir a mejorar la calidad de vida de la población.	Tasa de reforestación.	Porcentaje	Estratégico	Eficacia	Anual	Positivo	13%	12.5%	●
Prevenir, controlar y combatir los incendios forestales	Implementar protocolos comunitarios para la prevención y el control de incendios forestales, reforzando la infraestructura y equipamiento para la alerta y respuesta oportuna.	Disminución de las superficies siniestradas por incendios.	Hectáreas	Estratégico	Eficacia	Anual	negativo	55%	33%	●

Criterios de semaforización con base en la meta: ● Verde: Meta superada o con 100% de cumplimiento ● Amarillo: del 70% al 100% de cumplimiento ● Rojo: menor al 70% de cumplimiento
El Sentido del Indicador Positivo determina que entre mayor sea el valor obtenido mejor es el resultado, mientras que el Sentido del Indicador Negativo determina que entre menor sea el valor obtenido mejor es el resultado.



A lo largo de esta Administración se ha mantenido la implementación de políticas públicas que han permitido generar condiciones de tranquilidad y armonía para las y los potosinos y sus familias. Esto mediante la realización de acciones que día a día fomentan espacios de convivencia segura que fortalecen el tejido social.

Asimismo, se han dado importantes pasos para consolidar una procuración y administración de justicia confiable que otorgue seguridad jurídica al patrimonio, a la inversión, a los derechos y libertades de los ciudadanos.

Con una coordinación operativa y de inteligencia entre los tres órdenes de gobierno se llevaron a cabo reuniones para la Construcción de la Paz donde se llegaron a acuerdos sustantivos que coadyuvaron al diseño de estrategias para el ataque y contención de la incidencia delictiva en la Entidad, lo que permitió una operación conjunta para prevenir, disuadir e inhibir conductas delictivas y antisociales.

De igual manera desde el inicio de esta Administración se ha mantenido una coordinación entre Gobierno, municipios y sociedad a fin de salvaguardar la integridad de las personas y su patrimonio ante contingencias naturales, impulsando el diseño, operación y evaluación de gestión integral de riesgos, promoviendo la cultura del autocuidado y la organización comunitaria en materia de protección civil.

Ante la emergencia sanitaria causada por el COVID-19 se tomaron acuerdos para poner en marcha el “Plan Conjunto de Operaciones” con el fin de resguardar toda la infraestructura y personal médico de los Hospitales que atienden la pandemia del COVID-19.

Adicionalmente se puso en funcionamiento un línea única para la atención de llamadas, la cual está disponible las 24 horas del día, siendo atendido por personal instruido específicamente para detectar casos de coronavirus y canalizar ayuda médica profesional, que al igual, se encuentra ya capacitada para el manejo y atención de pacientes que sospechen tener esta enfermedad o bien, que ya la padezcan.

Ante el riesgo de contagio en los centros penitenciarios del Estado y atendiendo a las reglas sanitarias de la Secretaría de Salud, de manera oportuna se diseñaron programas de prevención y se capacitó al personal penitenciario, lo que permitió generar las acciones necesarias en las diversas fases de la contingencia.

En materia de Atención a Víctimas, por su naturaleza y al considerarse servicios públicos esenciales, las atenciones otorgadas durante la contingencia sanitaria se han realizado de manera presencial e ininterrumpidamente, atendiendo las medidas de prevención dispuestas por las autoridades sanitarias.

Vertientes y Objetivos

Vertiente	Objetivo
<p>Seguridad Pública</p> 	<ul style="list-style-type: none"> Fortalecer la coordinación interinstitucional y de colaboración con la ciudadanía para reducir la inseguridad. Impulsar la profesionalización de las fuerzas de seguridad, con capacitación y formación, para lograr un mejor desempeño en la función policial. Fortalecer la infraestructura institucional y los protocolos de actuación policial, y modernizar los procesos para afrontar los nuevos retos de seguridad pública.
<p>Procuración de Justicia</p> 	<ul style="list-style-type: none"> Garantizar un Sistema de Justicia Penal Acusatorio eficaz, expedito, imparcial y transparente. Erradicar la corrupción y la impunidad en la investigación y persecución de delitos.
<p>Reinserción Social</p> 	<ul style="list-style-type: none"> Fortalecer el sistema penitenciario estatal y las medidas de prevención para menores infractores, mejorando las instalaciones, equipamiento y operatividad de los centros de reclusión para que existan condiciones para una reinserción social y productiva.
<p>Prevención de la Delincuencia</p> 	<ul style="list-style-type: none"> Impulsar una política integral de prevención de la violencia y la delincuencia con énfasis en grupos de alta vulnerabilidad social. Generar mecanismos eficientes y claros que brinden apoyo a las víctimas que acuden ante la autoridad a hacer valer sus derechos.
<p>Protección Civil</p> 	<ul style="list-style-type: none"> Salvaguardar la integridad de las personas y su patrimonio, ante contingencias naturales o provocadas. Impulsar el diseño, operación y evaluación de estrategias de gestión integral de riesgos. Promover la cultura del autocuidado y la organización comunitaria en materia de protección civil.

Indicadores de Resultados del Eje Rector 4: San Luis Seguro

Objetivo	Estrategia	Indicador	Unidad de Medida	Tipo de indicador	Dimensión	Periodicidad	Sentido del indicador	Meta	Resultado alcanzado	
Impulsar políticas de equidad que garanticen a todos los potosinos el pleno ejercicio de sus derechos sociales.	Impulsar acciones que garanticen el derecho constitucional a una adecuada defensa.	Porcentaje de acciones coordinadas con las diferentes instituciones vinculadas a la Defensoría Pública	Porcentaje	Gestión	Eficiencia	Anual	Positivo	100%	100%	●
		Número de reuniones del Comité de Cultura Institucional	Reuniones	Gestión	Eficiencia	Anual	Positivo	4	3	●
Garantizar un Sistema de Justicia Penal eficaz, expedito, imparcial y mayor profesionalización en la impartición de Justicia.	Fortalecer la colaboración de las instituciones públicas vinculadas con la procuración de justicia.	Número de acciones de difusión de los servicios y logros de la Defensoría Pública	Acciones	Gestión	Eficiencia	Anual	Positivo	12	12	●
		Porcentaje de visitas a defensores públicos. (1)	Porcentaje	Estratégico	Eficiencia	Anual	Positivo	100%	16%	●
		Porcentaje de atenciones a usuarios en un tiempo menor de 30 minutos en la Defensoría Pública.	Porcentaje	Gestión	Eficiencia	Anual	Positivo	100%	100%	●
		Porcentaje de representaciones jurídicas a los usuarios	Porcentaje	Gestión	Eficiencia	Anual	Positivo	100%	94%	●
		Porcentaje de defensas jurídicas a los usuarios	Porcentaje	Estratégico	Eficacia	Anual	Positivo	100%	100%	●
		Número de acuerdos por medios alternativos de solución de conflictos	Acuerdos	Estratégico	Eficiencia	Anual	Positivo	60	803	●
		Porcentaje de cumplimiento al programa anual de capacitación	Porcentaje	Gestión	Eficiencia	Anual	Positivo	100%	100%	●

Criterios de semaforización con base en la meta: ● Verde: Meta superada o con 100% de cumplimiento ● Amarillo: del 70% al 100% de cumplimiento ● Rojo: menor al 70% de cumplimiento
El Sentido del Indicador Positivo determina que entre mayor sea el valor obtenido mejor es el resultado, mientras que el Sentido del Indicador Negativo determina que entre menor sea el valor obtenido mejor es el resultado.

Indicadores de Resultados del Eje Rector 4: San Luis Seguro

Objetivo	Estrategia	Indicador	Unidad de Medida	Tipo de indicador	Dimensión	Periodicidad	Sentido del indicador	Meta	Resultado alcanzado	
Garantizar un Sistema de Justicia Penal eficaz, expedito, imparcial y mayor profesionalización en la impartición de Justicia.	Fortalecer la colaboración de las instituciones públicas vinculadas con la procuración de justicia.	Número de edificios construidos o remodelados que fortalecen la infraestructura de la Defensoría Pública	Edificios	Gestión	Eficiencia	Anual	Positivo	1	1	●
		Porcentaje de avance al desarrollo del sistema informático de la Defensoría Pública	Porcentaje	Gestión	Eficiencia	Anual	Positivo	100%	100%	●
		Número de servicios jurídicos para los usuarios pertenecientes a pueblos indígenas.	Servicio jurídico	Gestión	Eficiencia	Anual	Positivo	100%	100%	●
Fortalecer la coordinación interinstitucional y de colaboración con la ciudadanía para reducir la inseguridad.	Promover una mayor coordinación operativa y de inteligencia entre los tres órdenes de gobierno	Tasa de robo de vehículos por cada 100 mil habitantes.	Tasa	Estratégico	Eficacia	Anual	Negativo	100	66	●
		Tasa de homicidios dolosos por cada 100 mil habitantes.	Tasa	Estratégico	Eficacia	Anual	Negativo	16	22	●
		Tasa de extorsión por cada 100 mil habitantes.	Tasa	Estratégico	Eficacia	Anual	Negativo	5	4	●
		Número de operativos conjuntos realizados.	Operativo	Estratégico	Eficacia	Trimestral	Positivo	50	65	●
		Instalación de Comités Vecinales. (1)	Comités	Estratégico	Eficacia	Trimestral	Positivo	50	30	●
		Sesiones de los Comités Vecinales. (1)	Comités	Estratégico	Eficacia	Trimestral	Positivo	300	75	●

Criterios de semaforización con base en la meta: ● Verde: Meta superada o con 100% de cumplimiento ● Amarillo: del 70% al 100% de cumplimiento ● Rojo: menor al 70% de cumplimiento
El Sentido del Indicador Positivo determina que entre mayor sea el valor obtenido mejor es el resultado, mientras que el Sentido del Indicador Negativo determina que entre menor sea el valor obtenido mejor es el resultado.

Indicadores de Resultados del Eje Rector 4: San Luis Seguro

Objetivo	Estrategia	Indicador	Unidad de Medida	Tipo de indicador	Dimensión	Periodicidad	Sentido del indicador	Meta	Resultado alcanzado	
Fortalecer el sistema penitenciario estatal y las medidas de prevención para menores infractores, mejorando las instalaciones, equipamiento y operatividad de los centros de reclusión para que existan condiciones para una reinserción social y productiva.	Intensificar las acciones que consoliden un sistema penitenciario que garantice una reinserción social efectiva	Porcentaje de personas privadas de su libertad que participan en actividades laborales. (2)	Porcentaje	Estratégico	Eficacia	Trimestral	Positivo	69%	40%	●
		Población con medida de internamiento definitivo que participa en esquemas de prevención del delito.	Porcentaje	Estratégico	Eficacia	Trimestral	Positivo	100%	87.3%	●
Impulsar la profesionalización de las fuerzas de seguridad, con capacitación y formación, para lograr un mejor desempeño en la función policial.	Fortalecer la capacitación	Profesionalización Policial.	Porcentaje	Estratégico	Eficacia	Trimestral	Positivo	10%	10%	●
Fortalecer la coordinación interinstitucional y de colaboración con la ciudadanía para reducir la inseguridad.	Promover una mayor coordinación operativa y de inteligencia entre los tres órdenes de gobierno	Tasa de incidencia delictiva del fuero común por cada 100 mil habitantes.	Tasa	Estratégico	Eficacia	Anual	Negativo	1,850	1,622	●
		Población Total Penitenciaria.	Porcentaje	Estratégico	Eficacia	Trimestral	Negativo	70%	74.7%	●

(1) Derivado a la contingencia sanitaria para prevenir contagios y propagación del virus SARS-CoV2 (COVI-19), las visitas a defensores públicos, así como la instalación de comités y sesiones vecinales se vieron reducidas hasta que las autoridades sanitarias recomienden su operación normal.

(2) Derivado de la contingencia sanitaria por COVID-19 la generación de empleos de manera global se vio reducida en el estado, teniendo repercusión para las personas privadas de su libertad que participaban en esquemas laborales.

Criterios de semaforización con base en la meta: ● Verde: Meta superada o con 100% de cumplimiento ● Amarillo: del 70% al 100% de cumplimiento ● Rojo: menor al 70% de cumplimiento
El Sentido del Indicador Positivo determina que entre mayor sea el valor obtenido mejor es el resultado, mientras que el Sentido del Indicador Negativo determina que entre menor sea el valor obtenido mejor es el resultado.



Se ha fortalecido el sistema político y la eficiencia en la administración pública, con base en las decisiones de los actores que interactúan para responder a las necesidades reales de la sociedad con intervenciones gubernamentales efectivas, garantizando una gobernabilidad democrática en condiciones de seguridad, justicia, equidad, legalidad y participación ciudadana.

Se aplicaron medidas eficientes en materia recaudatoria lo que ha permitido un aumento en los ingresos sin aumentar la carga fiscal a los contribuyentes, logrando conducir una gestión pública cercana a la ciudadanía. Se destaca los avances registrados en el fortalecimiento de los ingresos estatales, el control del gasto gubernamental, el impulso decidido a la inversión pública, el manejo responsable de la deuda bancaria, la reducción de pasivos y la implementación de una gestión pública.

Se ha mantenido de forma permanente el compromiso para proteger, promover, respetar y garantizar los Derechos Humanos de todas las personas en la entidad. Con tales objetivos, ha realizado un importante esfuerzo que ha derivado en la coordinación de la política pública en la materia, así como en la atención integral a las recomendaciones emitidas por organismos públicos autónomos de Derechos Humanos, manteniendo una tendencia sostenida a la baja con respecto a las quejas por violaciones a derechos humanos iniciadas por la Comisión Estatal de Derechos Humanos (CEDH).

Las acciones ante la emergencia sanitaria por covid-19 fueron encaminadas al apoyo a la economía de los potosinos ante los efectos de la pandemia; así mismo se aplicaron diversos estímulos fiscales, los cuales permitieron proteger el empleo y se beneficiaron contribuyentes.

Asimismo, se implementó el pago vía telefónica, como una opción más para que los contribuyentes realicen el pago de sus contribuciones de forma segura durante la etapa de contingencia sanitaria por el COVID-19. Para atender la contingencia sanitaria por COVID-19 se destinaron recursos para apoyar la economía de los potosinos y protección del empleo, con la compra de equipos de protección, equipo médico, pruebas confirmatorias, así como para los requerimientos para la reconversión hospitalaria y para la adaptación de servicios gubernamentales que se mantuvieron en operación durante la etapa de confinamiento y para el diseño de programas para la reactivación económica

Vertientes y Objetivos

Vertiente	Objetivo
<p>Gobernabilidad</p> 	<ul style="list-style-type: none"> • Consolidar el sistema democrático a través de la adecuada interlocución con las diferentes fuerzas políticas y organismos de la sociedad civil para fortalecer la gobernabilidad.
<p>Prevención y Combate a la Corrupción</p> 	<ul style="list-style-type: none"> • Promover principios, valores y criterios de conducta de los servidores públicos. • Disponer de los elementos institucionales para la creación del nuevo Sistema Estatal Anticorrupción, así como esquemas de auditoría y fiscalización.
<p>Responsabilidad Financiera y Rendición de Cuentas</p> 	<ul style="list-style-type: none"> • Conducir con responsabilidad y transparencia las finanzas públicas de la entidad. • Alinear los ciclos presupuestarios de la Federación, el Estado y los Municipios para lograr una gestión pública estable y ordenada. • Fortalecer los mecanismos de financiamiento que permitan dar viabilidad al proyecto de desarrollo del Estado.
<p>Gobierno Abierto e Innovador</p> 	<ul style="list-style-type: none"> • Impulsar políticas y mecanismos de participación, para fortalecer la confianza del ciudadano en las instituciones del Estado. • Impulsar procesos de innovación gubernamental. • Desarrollar sistemas de transparencia en la administración pública estatal. • Rendir cuentas a la sociedad sobre del uso y manejo de los recursos públicos.
<p>Derechos Humanos</p> 	<ul style="list-style-type: none"> • Lograr la efectiva implementación de la Reforma Constitucional y reforzar la prevención de violaciones de Derechos Humanos. • Garantizar el ejercicio, goce y protección de los Derechos Humanos a través de la implementación de acciones en planes institucionales y mecanismos de coordinación interinstitucional. • Crear esquemas de participación social para la construcción de políticas públicas y sistemas de información en materia de Derechos Humanos.

Indicadores de Resultados del Eje Rector 5: San Luis con Buen Gobierno

Objetivo	Estrategia	Indicador	Unidad de Medida	Tipo de indicador	Dimensión	Periodicidad	Sentido del indicador	Meta	Resultado alcanzado	
Conducir con responsabilidad y transparencia las finanzas públicas de la Entidad; Alinear los ciclos presupuestarios de la Federación, el Estado y los municipios para lograr una gestión pública estable y ordenada; Fortalecer los mecanismos de financiamiento que permitan dar viabilidad al proyecto de desarrollo del Estado.	Instrumentar una política financiera responsable, basada en criterios de disciplina, austeridad, transparencia y rendición de cuentas; Impulsar un ejercicio presupuestario basado en resultados y la generación de mayor beneficio social; Ampliar las acciones de financiamiento para el desarrollo, con la participación de los sectores público, privado y social.	Índice de impacto de deuda pública (saldo de la deuda/ ingreso Estatal disponible)	Porcentaje	Estratégico	Eficacia	Anual	Negativo	9.4%	9.3%	●
		Índice de fortalecimiento financiero (Ingresos propios / Ingreso Estatal Disponible).	Porcentaje	Estratégico	Eficacia	Semestral	Positivo	12.2%	9%	●
		Índice de impulso al gasto de inversión (Inversión / Ingreso Estatal disponible).	Porcentaje	Estratégico	Eficacia	Semestral	Positivo	5%	5%	●
		Porcentaje de avance en las metas del Fondo de Aportaciones para el Fortalecimiento de las Entidades Federativas.	Porcentaje	Estratégico	Eficacia	Trimestral	Positivo	100%	100%	●
		Índice en el ejercicio de los recursos del Fondo de Aportaciones para el Fortalecimiento de las Entidades Federativas.	Porcentaje	Estratégico	Eficacia	Trimestral	Positivo	100%	100%	●
Disponer de elementos institucionales para la creación del nuevo Sistema Estatal Anticorrupción, así como esquemas de auditoría y fiscalización.	Implementar el nuevo Sistema Estatal Anticorrupción articulado en lo local y vinculado a nivel nacional, así como esquemas de auditoría y fiscalización.	Porcentaje de Seguimiento a la Atención de Auditorías realizadas y las observaciones determinadas por la ASF, SFP, ASE y Directas de la CGE a dependencias y entidades de la administración pública del estado en el periodo.	Porcentaje	Gestión	Eficacia	Anual	Positivo	100%	93%	●
		Porcentaje de Implementación del Programa de Control Interno Institucional en la Administración Pública Estatal.	Porcentaje	Gestión	Eficacia	Anual	Positivo	100%	80%	●

Criterios de semaforización con base en la meta: ● Verde: Meta superada o con 100% de cumplimiento ● Amarillo: del 70% al 100% de cumplimiento ● Rojo: menor al 70% de cumplimiento
El Sentido del Indicador Positivo determina que entre mayor sea el valor obtenido mejor es el resultado, mientras que el Sentido del Indicador Negativo determina que entre menor sea el valor obtenido mejor es el resultado.

Indicadores de Resultados del Eje Rector 5: San Luis con Buen Gobierno

Objetivo	Estrategia	Indicador	Unidad de Medida	Tipo de indicador	Dimensión	Periodicidad	Sentido del indicador	Meta	Resultado alcanzado	
Promover principios, valores y criterios de conducta de los servidores públicos.	Impulsar acciones que contribuyan a combatir la corrupción en la administración pública estatal.	Porcentaje de Implementación de Promoción, Asesoría y Capacitación para la Instalación de Comités de Ética e Integridad.	Porcentaje	Gestión	Eficiencia	Anual	Positivo	100%	72%	●
Impulsar políticas y mecanismos de participación, para fortalecer la confianza del ciudadano en las instituciones del Estado.	Abrir el gobierno a la ciudadanía, ampliando los canales de participación y vigilancia en obras, trámites y servicios.	Porcentaje de Sesiones de Difusión y Capacitación en materia de Contraloría Social.	Porcentaje	Gestión	Eficiencia	Anual	Positivo	100%	100%	●
Impulsar procesos de innovación gubernamental.	Abrir el gobierno a la ciudadanía, ampliando los canales de participación y vigilancia en obras, trámites y servicios	Porcentaje de Implementación del Programa de Gobierno Abierto.	Porcentaje	Gestión	Eficiencia	Anual	Positivo	100%	100%	●
Fortalecer los medios de ejecución y revitalizar la Alianza Mundial para el Desarrollo Sostenible.	Consolidar el sistema democrático a través de la adecuada interlocución con las diferentes fuerzas políticas y organismos de la sociedad civil para fortalecer la gobernabilidad.	Análisis de Gobernabilidad (Índice de cumplimiento en materia de política interna).	Porcentaje	Gestión	Eficiencia	Anual	Positivo	100%	100%	●
		Porcentaje de audiencias atendidas y canalizadas.	Porcentaje	Gestión	Eficiencia	Anual	Positivo	100%	100%	●
		Porcentaje de solicitudes ciudadanas atendidas respecto a las recibidas.	Porcentaje	Gestión	Eficiencia	Anual	Positivo	100%	100%	●
		Porcentaje de acciones de concertación y coordinación para la vinculación con organismos autónomos.	Porcentaje	Gestión	Eficiencia	Semestral	Positivo	100%	78%	●

Criterios de semaforización con base en la meta: ● Verde: Meta superada o con 100% de cumplimiento ● Amarillo: del 70% al 100% de cumplimiento ● Rojo: menor al 70% de cumplimiento
El Sentido del Indicador Positivo determina que entre mayor sea el valor obtenido mejor es el resultado, mientras que el Sentido del Indicador Negativo determina que entre menor sea el valor obtenido mejor es el resultado.

Indicadores de Resultados del Eje Rector 5: San Luis con Buen Gobierno

Objetivo	Estrategia	Indicador	Unidad de Medida	Tipo de indicador	Dimensión	Periodicidad	Sentido del indicador	Meta	Resultado alcanzado	
Facilitar las metodologías y herramientas de gestión pública para la profesionalización de los servidores públicos en el estado.	Facilitar las metodologías y herramientas de gestión pública para la profesionalización de los servidores públicos en el Estado	Número de municipios beneficiados con herramientas tecnológicas.	Porcentaje	Estratégico	Eficacia	Anual	Positivo	51%	51%	●
		Porcentaje de municipios participantes en el Programa Agenda para el Desarrollo Municipal (ADM).	Porcentaje	Gestión	Eficiencia	Anual	Positivo	15%	40.6%	●
Impulsar procesos de innovación gubernamental.	Facilitar las metodologías y herramientas de gestión pública para la profesionalización de los servidores públicos en el Estado	Número de servidores públicos participantes en esquemas de capacitación.	Persona	Estratégico	Eficacia	Anual	Positivo	4,620	4,844	●

Criterios de semaforización con base en la meta: ● Verde: Meta superada o con 100% de cumplimiento ● Amarillo: del 70% al 100% de cumplimiento ● Rojo: menor al 70% de cumplimiento
El Sentido del Indicador Positivo determina que entre mayor sea el valor obtenido mejor es el resultado, mientras que el Sentido del Indicador Negativo determina que entre menor sea el valor obtenido mejor es el resultado.

TOMO 1.
RESULTADOS GENERALES
**1.5 INDICADORES DE
POSTURA FISCAL**

CUENTA PÚBLICA 2020

Gobierno del Estado de San Luis Potosí
Indicadores de Postura Fiscal
Del 01 de Enero al 31 de Diciembre de 2020
(Cifras en Miles de Pesos)

Concepto	Estimado	Devengado	Pagado ³
I. Ingresos Presupuestarios (I=1+2)	50,058,383	49,497,325	49,497,325
1. Ingresos del Gobierno de la Entidad Federativa ¹	50,058,383	48,707,361	48,707,361
2. Ingresos del Sector Paraestatal ¹	-	789,964	789,964
II. Egresos Presupuestarios (II=3+4)	50,058,383	50,840,267	49,828,439
3. Egresos del Gobierno de la Entidad Federativa ²	50,058,383	50,050,303	49,038,475
4. Egresos del Sector Paraestatal ²		789,964	789,964
III. Balance Presupuestario (Superávit o Déficit) (III = I - II)	-	-1,342,942	-331,114

Concepto	Estimado	Devengado	Pagado ³
III. Balance presupuestario (Superávit o Déficit)	-	-1,342,942	-331,114
IV. Intereses, Comisiones y Gastos de la Deuda	493,132	224,546	224,546
V. Balance Primario (Superávit o Déficit) (V= III - IV)	-493,132	-1,567,488	-555,660

Concepto	Estimado	Devengado	Pagado ³
A. Financiamiento	-	-	-
B. Amortización de la deuda	169,710	169,710	169,710
C. Endeudamiento ó desendeudamiento (C = A - B)	-169,710	-169,710	-169,710

1 Los Ingresos que se presentan son los ingresos presupuestario totales sin incluir los ingresos por financiamientos. Los Ingresos del Gobierno de la Entidad Federativa corresponden a los del Poder Ejecutivo, Legislativo Judicial y Autónomos

2 Los egresos que se presentan son los egresos presupuestarios totales sin incluir los egresos por amortización. Los egresos del Gobierno de la Entidad Federativa corresponden a los del Poder Ejecutivo, Legislativo, Judicial y Órganos Autónomos

3 Para Ingresos se reportan los ingresos recaudados; para egresos se reportan los egresos pagados

TOMO 1.
RESULTADOS GENERALES
**1.6 PROGRAMAS
Y PROYECTOS DE
INVERSIÓN**

CUENTA PÚBLICA 2020

PROGRAMAS Y PROYECTOS DE INVERSIÓN

En cumplimiento de lo establecido en la Guía para la elaboración de la Cuenta Pública de los Entes Públicos de las Entidades Federativas, se incluye el detalle de los proyectos de inversión en infraestructura física, así como de los programas y acciones de atención directa, excluyendo las erogaciones destinadas al pago de nómina y gasto operativo.

Esta información corresponde a la inversión administrada financieramente por el Estado, incluyendo sus fuentes complementarias de recurso federal, municipal y de los propios beneficiarios, misma que fue reportada por las dependencias ejecutoras en el Sistema de Información de la Inversión Pública (SIIP) en alineación con los objetivos del Plan Estatal de Desarrollo 2015-2021.

Cuenta Pública 2020
Anexo de la Inversión Pública
Resumen por Eje Rector y Vertiente del Plan Estatal de Desarrollo 2015-2021

Eje Rector /Vertiente	Obras/Acciones	Inversión Total		Estatus de ejecución de la Inversión Total	
		(Pesos)		En Proceso	Terminada
San Luis Próspero	266	608,874,838	519,210,773	89,664,065	
Más y Mejores Empleos	25	8,083,470	0	8,083,470	
Industria, Comercio, Servicios y Minería	26	126,677,803	119,182,803	7,495,000	
Desarrollo Turístico	2	12,620,000	0	12,620,000	
Desarrollo Agropecuario y Agroindustrial	156	158,078,879	144,638,531	13,440,349	
Infraestructura, Desarrollo Urbano y Movilidad	57	303,414,686	255,389,439	48,025,246	
San Luis Incluyente	819	5,084,623,302	3,732,375,439	1,352,247,863	
Combate a la Pobreza	128	2,393,643,692	2,273,283,059	120,360,633	
Salud	144	1,782,720,039	1,278,064,511	504,655,527	
Educación, Cultura y Deporte	311	743,734,500	181,027,869	562,706,631	
Políticas de Equidad	236	164,525,071	0	164,525,071	
San Luis Sustentable	21	61,625,331	35,949,615	25,675,717	
Agua y Reservas Hidrológicas	19	58,670,331	33,029,615	25,640,717	
Medio Ambiente	2	2,955,000	2,920,000	35,000	
San Luis Seguro	16	70,182,642	26,395,051	43,787,590	
Seguridad Pública	7	43,333,541	6,083,650	37,249,891	
Reinserción Social	1	4,070,106	0	4,070,106	
Prevención de la Delincuencia y Atención a Víctimas	5	20,864,423	20,311,401	553,021	
Protección Civil	3	1,914,572	0	1,914,572	
San Luis Con Buen Gobierno	6	8,500,422	5,000,000	3,500,422	
Gobernabilidad	1	1,588,906	0	1,588,906	
Responsabilidad Financiera y Rendición de Cuentas	2	1,629,080	0	1,629,080	
Gobierno Abierto e Innovador	3	5,282,436	5,000,000	282,436	
Total general:	1,128	5,833,806,535	4,318,930,878	1,514,875,657	

Notas:

1) Con base en información reportada por las dependencias en el Sistema de Información de la Inversión Pública (SIIP) al 1 de febrero de 2021

2) Contiene el detalle de la inversión administrada financieramente por el Estado, así como fuentes complementarias de recursos

PROGRAMAS Y PROYECTOS DE INVERSIÓN

(Incluye proyectos de inversión en infraestructura física, así como programas y acciones de atención directa)

Eje Rector: San Luis Próspero

Vertiente: Más y Mejores Empleos

CLAVE SIIP	NOMBRE DEL REGISTRO DE INVERSIÓN	MUNICIPIO	LOCALIDAD	DEPENDENCIA PROMOTORA	DEPENDENCIA EJECUTORA	ESTATUS DE EJECUCIÓN	MONTO (PESOS)				
							ESTATAL	FEDERAL	MUNICIPAL	OTROS	TOTAL
STyPS_3364_20	24032009001 (FIDECO) Capacitación para la Empleabilidad 2020. Habilidades para la competencia laboral curso-6	Ciudad Valles	Ciudad Valles	Secretaría del Trabajo y Previsión Social (STyPS)	Secretaría del Trabajo y Previsión Social (STyPS)	Terminada	45,000	0	0	0	45,000
STyPS_3363_20	24022009001 (FIDECO) Capacitación para la Empleabilidad 2020. Habilidades para la competencia laboral curso-5	Matehuala	Matehuala	Secretaría del Trabajo y Previsión Social (STyPS)	Secretaría del Trabajo y Previsión Social (STyPS)	Terminada	66,000	0	0	0	66,000
STyPS_3361_20	24012009003 (FIDECO) Capacitación para la Empleabilidad 2020. Habilidades para la competencia laboral curso-3	Matehuala	Matehuala	Secretaría del Trabajo y Previsión Social (STyPS)	Secretaría del Trabajo y Previsión Social (STyPS)	Terminada	56,250	0	0	0	56,250
STyPS_3365_20	24062009002 (FIDECO) Capacitación para la Empleabilidad 2020. Habilidades para la competencia laboral curso-7	Rioverde	Rioverde	Secretaría del Trabajo y Previsión Social (STyPS)	Secretaría del Trabajo y Previsión Social (STyPS)	Terminada	49,500	0	0	0	49,500
STyPS_3366_20	24062009003 (FIDECO) Capacitación para la Empleabilidad 2020. Habilidades para la competencia laboral curso-8	Rioverde	Rioverde	Secretaría del Trabajo y Previsión Social (STyPS)	Secretaría del Trabajo y Previsión Social (STyPS)	Terminada	42,000	0	0	0	42,000
STyPS_3367_20	24012006002 (FIDECO) Capacitación para la Empleabilidad 2020. Curso 1 en ensamble con herramienta neumática	San Luis Potosí	San Luis Potosí	Secretaría del Trabajo y Previsión Social (STyPS)	Secretaría del Trabajo y Previsión Social (STyPS)	Terminada	82,320	0	0	0	82,320
STyPS_3359_20	24012009001 (FIDECO) Capacitación para la Empleabilidad 2020. Habilidades para la competencia laboral curso-1	San Luis Potosí	San Luis Potosí	Secretaría del Trabajo y Previsión Social (STyPS)	Secretaría del Trabajo y Previsión Social (STyPS)	Terminada	75,000	0	0	0	75,000

Notas:

1) Con base en información reportada por las dependencias en el Sistema de Información de la Inversión Pública (SIIP) al 1 de febrero de 2021

2) Contiene el detalle de la inversión administrada financieramente por el Estado, así como fuentes complementarias de recursos

PROGRAMAS Y PROYECTOS DE INVERSIÓN

(Incluye proyectos de inversión en infraestructura física, así como programas y acciones de atención directa)

Eje Rector: San Luis Próspero

Vertiente: Más y Mejores Empleos

CLAVE SIIP	NOMBRE DEL REGISTRO DE INVERSIÓN	MUNICIPIO	LOCALIDAD	DEPENDENCIA PROMOTORA	DEPENDENCIA EJECUTORA	ESTATUS DE EJECUCIÓN	MONTO (PESOS)				
							ESTATAL	FEDERAL	MUNICIPAL	OTROS	TOTAL
STyPS_3362_20	24012009004 (FIDECO) Capacitación para la Empleabilidad 2020. Habilidades para la competencia laboral curso-4	San Luis Potosí	San Luis Potosí	Secretaría del Trabajo y Previsión Social (STyPS)	Secretaría del Trabajo y Previsión Social (STyPS)	Terminada	75,000	0	0	0	75,000
STyPS_3360_20	24012009002 (FIDECO) Capacitación para la Empleabilidad 2020. Habilidades para la competencia laboral curso-2	San Luis Potosí	San Luis Potosí	Secretaría del Trabajo y Previsión Social (STyPS)	Secretaría del Trabajo y Previsión Social (STyPS)	Terminada	71,250	0	0	0	71,250
STyPS_3372_20	24012008005 (FIDECO) Capacitación para la Empleabilidad 2020. Curso 6 en ensamble con herramienta neumática	San Luis Potosí	San Luis Potosí	Secretaría del Trabajo y Previsión Social (STyPS)	Secretaría del Trabajo y Previsión Social (STyPS)	Terminada	65,100	0	0	0	65,100
STyPS_3371_20	24012008003 (FIDECO) Capacitación para la Empleabilidad 2020. Curso 5 en ensamble con herramienta neumática	San Luis Potosí	San Luis Potosí	Secretaría del Trabajo y Previsión Social (STyPS)	Secretaría del Trabajo y Previsión Social (STyPS)	Terminada	54,600	0	0	0	54,600
STyPS_3369_20	24012007006 (FIDECO) Capacitación para la Empleabilidad 2020. Curso 3 en ensamble con herramienta neumática	San Luis Potosí	San Luis Potosí	Secretaría del Trabajo y Previsión Social (STyPS)	Secretaría del Trabajo y Previsión Social (STyPS)	Terminada	46,200	0	0	0	46,200
STyPS_3375_20	24012009010 (FIDECO) Capacitación para la Empleabilidad 2020. Curso 9 en ensamble con herramienta neumática	San Luis Potosí	San Luis Potosí	Secretaría del Trabajo y Previsión Social (STyPS)	Secretaría del Trabajo y Previsión Social (STyPS)	Terminada	46,200	0	0	0	46,200
STyPS_3368_20	24012006003 (FIDECO) Capacitación para la Empleabilidad 2020. Curso 2 en ensamble con herramienta neumática	San Luis Potosí	San Luis Potosí	Secretaría del Trabajo y Previsión Social (STyPS)	Secretaría del Trabajo y Previsión Social (STyPS)	Terminada	42,000	0	0	0	42,000

Notas:

1) Con base en información reportada por las dependencias en el Sistema de Información de la Inversión Pública (SIIP) al 1 de febrero de 2021

2) Contiene el detalle de la inversión administrada financieramente por el Estado, así como fuentes complementarias de recursos

PROGRAMAS Y PROYECTOS DE INVERSIÓN

(Incluye proyectos de inversión en infraestructura física, así como programas y acciones de atención directa)

Eje Rector: San Luis Próspero

Vertiente: Más y Mejores Empleos

CLAVE SIIP	NOMBRE DEL REGISTRO DE INVERSIÓN	MUNICIPIO	LOCALIDAD	DEPENDENCIA PROMOTORA	DEPENDENCIA EJECUTORA	ESTATUS DE EJECUCIÓN	MONTO (PESOS)				
							ESTATAL	FEDERAL	MUNICIPAL	OTROS	TOTAL
STyPS_3370_20	24012008001 (FIDECO) Capacitación para la Empleabilidad 2020. Curso 4 en ensamble con herramienta neumática	San Luis Potosí	San Luis Potosí	Secretaría del Trabajo y Previsión Social (STyPS)	Secretaría del Trabajo y Previsión Social (STyPS)	Terminada	42,000	0	0	0	42,000
STyPS_3373_20	24012008007 (FIDECO) Capacitación para la Empleabilidad 2020. Curso 7 en ensamble con herramienta neumática	San Luis Potosí	San Luis Potosí	Secretaría del Trabajo y Previsión Social (STyPS)	Secretaría del Trabajo y Previsión Social (STyPS)	Terminada	42,000	0	0	0	42,000
STyPS_3374_20	24012009008 (FIDECO) Capacitación para la Empleabilidad 2020. Curso 8 en ensamble con herramienta neumática	San Luis Potosí	San Luis Potosí	Secretaría del Trabajo y Previsión Social (STyPS)	Secretaría del Trabajo y Previsión Social (STyPS)	Terminada	42,000	0	0	0	42,000
STyPS_3376_20	24012009014 (FIDECO) Capacitación para la Empleabilidad 2020. Curso 10 en ensamble con herramienta neumática	San Luis Potosí	San Luis Potosí	Secretaría del Trabajo y Previsión Social (STyPS)	Secretaría del Trabajo y Previsión Social (STyPS)	Terminada	39,900	0	0	0	39,900
STyPS_3353_20	Programa Capacitación para la Empleabilidad. Recurso estatal (Proyectado julio a septiembre 2020)	Varios Municipios	Varias Localidades	Secretaría del Trabajo y Previsión Social (STyPS)	Secretaría del Trabajo y Previsión Social (STyPS)	Terminada	3,150,000	0	0	0	3,150,000
STyPS_3350_20	Programa Servicios de Intermediación Laboral. Recurso federal (enero a marzo 2020)	Varios Municipios	Varias Localidades	Secretaría del Trabajo y Previsión Social (STyPS)	Secretaría del Trabajo y Previsión Social (STyPS)	Terminada	0	1,179,652	0	0	1,179,652
STyPS_3354_20	Programa Servicios de Intermediación Laboral. Recurso federal (Proyectado julio a septiembre 2020)	Varios Municipios	Varias Localidades	Secretaría del Trabajo y Previsión Social (STyPS)	Secretaría del Trabajo y Previsión Social (STyPS)	Terminada	0	1,104,345	0	0	1,104,345

Notas:

1) Con base en información reportada por las dependencias en el Sistema de Información de la Inversión Pública (SIIP) al 1 de febrero de 2021

2) Contiene el detalle de la inversión administrada financieramente por el Estado, así como fuentes complementarias de recursos

PROGRAMAS Y PROYECTOS DE INVERSIÓN

(Incluye proyectos de inversión en infraestructura física, así como programas y acciones de atención directa)

Eje Rector: San Luis Próspero

Vertiente: Más y Mejores Empleos

CLAVE SIIP	NOMBRE DEL REGISTRO DE INVERSIÓN	MUNICIPIO	LOCALIDAD	DEPENDENCIA PROMOTORA	DEPENDENCIA EJECUTORA	ESTATUS DE EJECUCIÓN	MONTO (PESOS)				
							ESTATAL	FEDERAL	MUNICIPAL	OTROS	TOTAL
STyPS_3352_20	Programa Servicios de Intermediación Laboral. Recurso federal (Abril a Junio 2020)	Varios Municipios	Varias Localidades	Secretaría del Trabajo y Previsión Social (STyPS)	Secretaría del Trabajo y Previsión Social (STyPS)	Terminada	0	912,534	0	0	912,534
STyPS_3351_20	Programa Capacitación para la Empleabilidad. Recurso federal (Abril a Junio 2020)	Varios Municipios	Varias Localidades	Secretaría del Trabajo y Previsión Social (STyPS)	Secretaría del Trabajo y Previsión Social (STyPS)	Terminada	0	328,620	0	0	328,620
STyPS_3349_20	Programa Capacitación para la Empleabilidad. Recurso federal (Enero a Marzo 2020)	Varios Municipios	Varias Localidades	Secretaría del Trabajo y Previsión Social (STyPS)	Secretaría del Trabajo y Previsión Social (STyPS)	Terminada	0	291,000	0	0	291,000
STyPS_3355_20	Programa Servicios de Intermediación Laboral. Recurso estatal (Proyectado julio a septiembre 2020)	Varios Municipios	Varias Localidades	Secretaría del Trabajo y Previsión Social (STyPS)	Secretaría del Trabajo y Previsión Social (STyPS)	Terminada	135,000	0	0	0	135,000
TOTALES:							4,267,320	3,816,150	0	0	8,083,470

Notas:

1) Con base en información reportada por las dependencias en el Sistema de Información de la Inversión Pública (SIIP) al 1 de febrero de 2021

2) Contiene el detalle de la inversión administrada financieramente por el Estado, así como fuentes complementarias de recursos

PROGRAMAS Y PROYECTOS DE INVERSIÓN

(Incluye proyectos de inversión en infraestructura física, así como programas y acciones de atención directa)

Eje Rector: San Luis Próspero

Vertiente: Industria, Comercio, Servicios y Minería

CLAVE SIIP	NOMBRE DEL REGISTRO DE INVERSIÓN	MUNICIPIO	LOCALIDAD	DEPENDENCIA PROMOTORA	DEPENDENCIA EJECUTORA	ESTATUS DE EJECUCIÓN	MONTO (PESOS)				TOTAL
							ESTATAL	FEDERAL	MUNICIPAL	OTROS	
SEDESORE_5548_20	Rehabilitación integral del mercado municipal en Cedral	Cedral	Cedral	Secretaría de Desarrollo Social y Regional (SEDESORE)	H. Ayuntamiento de Cedral	En Proceso	4,500,000	0	4,500,000	0	9,000,000
COPOCYT_0273_20	PE19 Fondo Mixto. Adecuación de laboratorios para la investigación en la industria de moldes, troqueles y herramientas	San Luis Potosí	San Luis Potosí	Consejo Potosino de Ciencia y Tecnología (COPOCYT)	Consejo Potosino de Ciencia y Tecnología (COPOCYT)	En Proceso	0	12,799,815	0	0	12,799,815
SEDECO_0830_20	Proyecto de suministro y sustitución de luminarias en vialidades de la Zona Industrial, 1a. Etapa (FIDECO)	San Luis Potosí	San Luis Potosí	Secretaría de Desarrollo Económico (SEDECO)	Secretaría de Desarrollo Urbano, Vivienda y Obras Públicas (SEDUVOP)	En Proceso	8,854,356	0	0	0	8,854,356
SEDECO_0823_20	Apoyo económico a Transportes Vencedor para capacitación y equipamiento (FIDECO)	San Luis Potosí	San Luis Potosí	Secretaría de Desarrollo Económico (SEDECO)	Secretaría de Desarrollo Económico (SEDECO)	En Proceso	5,698,953	0	0	0	5,698,953
COPOCYT_0275_20	PE20 FID 18397-Desarrollo e implementación de Sistemas de gestión y administración de procesos en el Hospital Central	San Luis Potosí	San Luis Potosí	Consejo Potosino de Ciencia y Tecnología (COPOCYT)	Consejo Potosino de Ciencia y Tecnología (COPOCYT)	En Proceso	4,000,000	0	0	0	4,000,000
COPOCYT_0295_20	PE 20-FID 18397- Consolidación de laboratorio para detección temprana de infecciones en pacientes graves con COVID-19.	San Luis Potosí	San Luis Potosí	Consejo Potosino de Ciencia y Tecnología (COPOCYT)	Consejo Potosino de Ciencia y Tecnología (COPOCYT)	En Proceso	3,000,000	0	0	0	3,000,000
SEDECO_0833_20	Desarrollo y consolidación de la Asociación Alianza para la Transformación Digital de Industria 4.0 (FIDECO)	San Luis Potosí	San Luis Potosí	Secretaría de Desarrollo Económico (SEDECO)	Secretaría de Desarrollo Económico (SEDECO)	En Proceso	1,720,931	0	0	0	1,720,931

Notas:

1) Con base en información reportada por las dependencias en el Sistema de Información de la Inversión Pública (SIIP) al 1 de febrero de 2021

2) Contiene el detalle de la inversión administrada financieramente por el Estado, así como fuentes complementarias de recursos

PROGRAMAS Y PROYECTOS DE INVERSIÓN

(Incluye proyectos de inversión en infraestructura física, así como programas y acciones de atención directa)

Eje Rector: San Luis Próspero

Vertiente: Industria, Comercio, Servicios y Minería

CLAVE SIIP	NOMBRE DEL REGISTRO DE INVERSIÓN	MUNICIPIO	LOCALIDAD	DEPENDENCIA PROMOTORA	DEPENDENCIA EJECUTORA	ESTATUS DE EJECUCIÓN	MONTO (PESOS)				TOTAL
							ESTATAL	FEDERAL	MUNICIPAL	OTROS	
COPOCYT_0281_20	Programa de Apoyos para el Fortalecimiento de Capacidades para el Diagnóstico de COVID-19	San Luis Potosí	San Luis Potosí	Consejo Potosino de Ciencia y Tecnología (COPOCYT)	Consejo Potosino de Ciencia y Tecnología (COPOCYT)	Terminada	0	1,480,000	0	0	1,480,000
SEDECO_0822_20	Apoyo económico a CANIRAC para equipamiento y consultoría (FIDECO)	San Luis Potosí	San Luis Potosí	Secretaría de Desarrollo Económico (SEDECO)	Secretaría de Desarrollo Económico (SEDECO)	En Proceso	1,294,170	0	0	0	1,294,170
COPOCYT_0280_20	Proyectos de Investigación Científica, Desarrollo Tecnológico e Innovación en Salud ante la Contingencia por el COVID-19	San Luis Potosí	San Luis Potosí	Consejo Potosino de Ciencia y Tecnología (COPOCYT)	Consejo Potosino de Ciencia y Tecnología (COPOCYT)	Terminada	0	900,000	0	0	900,000
SEDECO_0832_20	Apoyo económico para desarrollo de la plataforma No Touching Business Meeting para vinculación de empresas (FIDECO)	San Luis Potosí	San Luis Potosí	Secretaría de Desarrollo Económico (SEDECO)	Secretaría de Desarrollo Económico (SEDECO)	Terminada	348,000	0	0	0	348,000
COPOCYT_0282_20	Proyectos de Acceso Universal al Conocimiento ante la Emergencia COVID-19	San Luis Potosí	San Luis Potosí	Consejo Potosino de Ciencia y Tecnología (COPOCYT)	Consejo Potosino de Ciencia y Tecnología (COPOCYT)	Terminada	0	100,000	0	0	100,000
SEDESORE_5566_20	Rehabilitación del mercado público municipal (segunda etapa)	Tampacán	Tampacán	Secretaría de Desarrollo Social y Regional (SEDESORE)	H. Ayuntamiento de Tampacán	En Proceso	4,201,127	0	0	0	4,201,127
SEDECO_0827_20	Programa Integral de Impulso a la Competitividad para Micronegocios y Emprendedores en el Estado de San Luis Potosí 2020	Todo El Estado	Todo el Estado	Secretaría de Desarrollo Económico (SEDECO)	Secretaría de Desarrollo Económico (SEDECO)	En Proceso	43,000,000	0	0	0	43,000,000

Notas:

1) Con base en información reportada por las dependencias en el Sistema de Información de la Inversión Pública (SIIP) al 1 de febrero de 2021

2) Contiene el detalle de la inversión administrada financieramente por el Estado, así como fuentes complementarias de recursos

PROGRAMAS Y PROYECTOS DE INVERSIÓN

(Incluye proyectos de inversión en infraestructura física, así como programas y acciones de atención directa)

Eje Rector: San Luis Próspero

Vertiente: Industria, Comercio, Servicios y Minería

CLAVE SIIP	NOMBRE DEL REGISTRO DE INVERSIÓN	MUNICIPIO	LOCALIDAD	DEPENDENCIA PROMOTORA	DEPENDENCIA EJECUTORA	ESTATUS DE EJECUCIÓN	MONTO (PESOS)				TOTAL
							ESTATAL	FEDERAL	MUNICIPAL	OTROS	
COPOCYT_0293_20	PE 20 - FID 18397- Proyecto de atención del riesgo acumulado por amenazas que agravarán el segundo brote de COVID-19.	Todo El Estado	Todo el Estado	Consejo Potosino de Ciencia y Tecnología (COPOCYT)	Consejo Potosino de Ciencia y Tecnología (COPOCYT)	En Proceso	5,000,000	0	0	0	5,000,000
COPOCYT_0298_20	PE 20 - FID 18397- Pruebas de concepto de compuestos profilácticos y terapéuticos para el tratamiento de COVID-19	Todo El Estado	Todo el Estado	Consejo Potosino de Ciencia y Tecnología (COPOCYT)	Consejo Potosino de Ciencia y Tecnología (COPOCYT)	En Proceso	4,000,000	0	0	0	4,000,000
COPOCYT_0294_20	PE 20 - FID 18397- Proyecto de acceso al plasma convaleciente para el tratamiento de pacientes con COVID-19	Todo El Estado	Todo el Estado	Consejo Potosino de Ciencia y Tecnología (COPOCYT)	Consejo Potosino de Ciencia y Tecnología (COPOCYT)	En Proceso	3,000,000	0	0	0	3,000,000
COPOCYT_0296_20	PE 20 - FID 18397- Proyecto de protocolo de atención odontológica para reducir el riesgo de contagio del COVID-19	Todo El Estado	Todo el Estado	Consejo Potosino de Ciencia y Tecnología (COPOCYT)	Consejo Potosino de Ciencia y Tecnología (COPOCYT)	En Proceso	1,200,000	0	0	0	1,200,000
COPOCYT_0299_20	PE 20 - FID 18397-Proyecto de recubrimiento viricida para ropa de uso hospitalario para COVID-19	Todo El Estado	Todo el Estado	Consejo Potosino de Ciencia y Tecnología (COPOCYT)	Consejo Potosino de Ciencia y Tecnología (COPOCYT)	En Proceso	900,000	0	0	0	900,000
COPOCYT_0297_20	PE 20 - FID 18397- Proyecto de información electrónica para atender a familiares de pacientes con COVID-19	Todo El Estado	Todo el Estado	Consejo Potosino de Ciencia y Tecnología (COPOCYT)	Consejo Potosino de Ciencia y Tecnología (COPOCYT)	Terminada	600,000	0	0	0	600,000
COPOCYT_0300_20	PE 20-FID 18397- Proyecto para el fortalecimiento de las capacidades sociales y de resiliencia de jóvenes ante COVID-19	Todo El Estado	Todo el Estado	Consejo Potosino de Ciencia y Tecnología (COPOCYT)	Consejo Potosino de Ciencia y Tecnología (COPOCYT)	En Proceso	300,000	0	0	0	300,000

Notas:

1) Con base en información reportada por las dependencias en el Sistema de Información de la Inversión Pública (SIIP) al 1 de febrero de 2021

2) Contiene el detalle de la inversión administrada financieramente por el Estado, así como fuentes complementarias de recursos

PROGRAMAS Y PROYECTOS DE INVERSIÓN

(Incluye proyectos de inversión en infraestructura física, así como programas y acciones de atención directa)

Eje Rector: San Luis Próspero

Vertiente: Industria, Comercio, Servicios y Minería

CLAVE SIIP	NOMBRE DEL REGISTRO DE INVERSIÓN	MUNICIPIO	LOCALIDAD	DEPENDENCIA PROMOTORA	DEPENDENCIA EJECUTORA	ESTATUS DE EJECUCIÓN	MONTO (PESOS)				TOTAL
							ESTATAL	FEDERAL	MUNICIPAL	OTROS	
SEDECO_0820_20	Apoyo a la promoción de la inversión y gestión de las empresas (Novena Etapa)	Varios Municipios	Varias Localidades	Secretaría de Desarrollo Económico (SEDECO)	Secretaría de Desarrollo Económico (SEDECO)	En Proceso	8,213,451	0	0	0	8,213,451
SEDECO_0825_20	Apoyo económico a Zoppas Industrias de México para ampliación y equipamiento (FIDECO)	Varios Municipios	Varias Localidades	Secretaría de Desarrollo Económico (SEDECO)	Secretaría de Desarrollo Económico (SEDECO)	En Proceso	3,000,000	0	0	0	3,000,000
SEDECO_0826_20	Apoyo a proyecto para impulsar el desarrollo sostenible y generación de valor compartido en PYMES del Estado (FIDECO)	Varios Municipios	Varias Localidades	Secretaría de Desarrollo Económico (SEDECO)	Secretaría de Desarrollo Económico (SEDECO)	Terminada	633,500	0	0	633,500	1,267,000
SEDECO_0821_20	Promoción e impulso de la actividad artesanal en el Estado	Varios Municipios	Varias Localidades	Secretaría de Desarrollo Económico (SEDECO)	Secretaría de Desarrollo Económico (SEDECO)	Terminada	100,000	0	0	0	100,000
SEDECO_0824_20	Apoyo económico a Parque Logistik II para iluminación de acceso al parque (FIDECO)	Villa de Reyes	Villa de Reyes	Secretaría de Desarrollo Económico (SEDECO)	Secretaría de Desarrollo Económico (SEDECO)	Terminada	2,700,000	0	0	0	2,700,000
TOTALES:							106,264,488	15,279,815	4,500,000	633,500	126,677,803

Notas:

1) Con base en información reportada por las dependencias en el Sistema de Información de la Inversión Pública (SIIP) al 1 de febrero de 2021

2) Contiene el detalle de la inversión administrada financieramente por el Estado, así como fuentes complementarias de recursos

PROGRAMAS Y PROYECTOS DE INVERSIÓN

(Incluye proyectos de inversión en infraestructura física, así como programas y acciones de atención directa)

Eje Rector: San Luis Próspero

Vertiente: Desarrollo Turístico

CLAVE SIIP	NOMBRE DEL REGISTRO DE INVERSIÓN	MUNICIPIO	LOCALIDAD	DEPENDENCIA PROMOTORA	DEPENDENCIA EJECUTORA	ESTATUS DE EJECUCIÓN	MONTO (PESOS)				TOTAL
							ESTATAL	FEDERAL	MUNICIPAL	OTROS	
SECTUR_0521_20	2a. Edición del Tianguis de Pueblos Mágicos en San Luis Potosí 2020	San Luis Potosí	San Luis Potosí	Secretaría de Turismo	Secretaría de Turismo	Terminada	9,860,000	0	0	0	9,860,000
SECTUR_0507_20	Becas Rafael Montejano Aguiñaga para desarrollar investigación sobre el Patrimonio Cultural del Centro Histórico	San Luis Potosí	San Luis Potosí	Secretaría de Turismo	Secretaría de Turismo	Terminada	2,760,000	0	0	0	2,760,000
TOTALES:							12,620,000	0	0	0	12,620,000

Notas:

- 1) Con base en información reportada por las dependencias en el Sistema de Información de la Inversión Pública (SIIP) al 1 de febrero de 2021
- 2) Contiene el detalle de la inversión administrada financieramente por el Estado, así como fuentes complementarias de recursos

PROGRAMAS Y PROYECTOS DE INVERSIÓN

(Incluye proyectos de inversión en infraestructura física, así como programas y acciones de atención directa)

Eje Rector: San Luis Próspero

Vertiente: Desarrollo Agropecuario y Agroindustrial

CLAVE SIIP	NOMBRE DEL REGISTRO DE INVERSIÓN	MUNICIPIO	LOCALIDAD	DEPENDENCIA PROMOTORA	DEPENDENCIA EJECUTORA	ESTATUS DE EJECUCIÓN	MONTO (PESOS)				TOTAL
							ESTATAL	FEDERAL	MUNICIPAL	OTROS	
SEDARH_8929_20	Construcción de bordos para abrevadero UGRSLP 2020 Ahualulco	Ahualulco	Varias Localidades	Secretaría de Desarrollo Agropecuario y Recursos Hidráulicos (SEDARH)	Secretaría de Desarrollo Agropecuario y Recursos Hidráulicos (SEDARH)	Terminada	342,500	0	0	157,500	500,000
SEDARH_9024_20	Campañas de sanidad animal en Ahualulco 2020	Ahualulco	Todo el municipio	Secretaría de Desarrollo Agropecuario y Recursos Hidráulicos (SEDARH)	Secretaría de Desarrollo Agropecuario y Recursos Hidráulicos (SEDARH)	En Proceso	42,056	131,404	0	0	173,460
SEDARH_9123_20	Campañas de sanidad animal en Alaquines 2020	Alaquines	Todo el municipio	Secretaría de Desarrollo Agropecuario y Recursos Hidráulicos (SEDARH)	Secretaría de Desarrollo Agropecuario y Recursos Hidráulicos (SEDARH)	En Proceso	134,724	484,045	0	0	618,769
SEDARH_8985_20	Campañas de sanidad vegetal en Aquismón 2020	Aquismón	Varias Localidades	Secretaría de Desarrollo Agropecuario y Recursos Hidráulicos (SEDARH)	Secretaría de Desarrollo Agropecuario y Recursos Hidráulicos (SEDARH)	En Proceso	0	1,649,135	0	0	1,649,135
SEDARH_9026_20	Campañas de sanidad animal en Aquismón 2020	Aquismón	Todo el municipio	Secretaría de Desarrollo Agropecuario y Recursos Hidráulicos (SEDARH)	Secretaría de Desarrollo Agropecuario y Recursos Hidráulicos (SEDARH)	En Proceso	42,056	197,934	0	0	239,990
SEDARH_8337_20	Fortalecimiento a productores agropecuarios 2020 en Armadillo de los Infante	Armadillo de los Infante	Varias Localidades	Secretaría de Desarrollo Agropecuario y Recursos Hidráulicos (SEDARH)	Secretaría de Desarrollo Agropecuario y Recursos Hidráulicos (SEDARH)	En Proceso	1,000,000	0	0	250,000	1,250,000
SEDARH_9028_20	Campañas de sanidad animal en Armadillo de los Infante 2020	Armadillo de los Infante	Todo el municipio	Secretaría de Desarrollo Agropecuario y Recursos Hidráulicos (SEDARH)	Secretaría de Desarrollo Agropecuario y Recursos Hidráulicos (SEDARH)	En Proceso	42,056	131,404	0	0	173,460

Notas:

1) Con base en información reportada por las dependencias en el Sistema de Información de la Inversión Pública (SIIP) al 1 de febrero de 2021

2) Contiene el detalle de la inversión administrada financieramente por el Estado, así como fuentes complementarias de recursos

PROGRAMAS Y PROYECTOS DE INVERSIÓN

(Incluye proyectos de inversión en infraestructura física, así como programas y acciones de atención directa)

Eje Rector: San Luis Próspero

Vertiente: Desarrollo Agropecuario y Agroindustrial

CLAVE SIIP	NOMBRE DEL REGISTRO DE INVERSIÓN	MUNICIPIO	LOCALIDAD	DEPENDENCIA PROMOTORA	DEPENDENCIA EJECUTORA	ESTATUS DE EJECUCIÓN	MONTO (PESOS)				TOTAL
							ESTATAL	FEDERAL	MUNICIPAL	OTROS	
SEDARH_8986_20	Campañas de sanidad vegetal en Axtla de Terrazas 2020	Axtla de Terrazas	Varias Localidades	Secretaría de Desarrollo Agropecuario y Recursos Hidráulicos (SEDARH)	Secretaría de Desarrollo Agropecuario y Recursos Hidráulicos (SEDARH)	En Proceso	15,084	783,048	0	0	798,132
SEDARH_9117_20	Campañas de sanidad animal en Axtla de Terrazas 2020	Axtla de Terrazas	Todo el municipio	Secretaría de Desarrollo Agropecuario y Recursos Hidráulicos (SEDARH)	Secretaría de Desarrollo Agropecuario y Recursos Hidráulicos (SEDARH)	En Proceso	42,056	197,938	0	0	239,994
SEDARH_8987_20	Campañas de sanidad vegetal en Catorce 2020	Catorce	Varias Localidades	Secretaría de Desarrollo Agropecuario y Recursos Hidráulicos (SEDARH)	Secretaría de Desarrollo Agropecuario y Recursos Hidráulicos (SEDARH)	En Proceso	192,718	182,991	0	0	375,709
SEDARH_9030_20	Campañas de sanidad animal en Catorce 2020	Catorce	Todo el municipio	Secretaría de Desarrollo Agropecuario y Recursos Hidráulicos (SEDARH)	Secretaría de Desarrollo Agropecuario y Recursos Hidráulicos (SEDARH)	En Proceso	70,644	217,515	0	0	288,159
SEDARH_8988_20	Campañas de sanidad vegetal en Cedral 2020	Cedral	Varias Localidades	Secretaría de Desarrollo Agropecuario y Recursos Hidráulicos (SEDARH)	Secretaría de Desarrollo Agropecuario y Recursos Hidráulicos (SEDARH)	En Proceso	125,722	859,130	0	0	984,852
SEDARH_9031_20	Campañas de sanidad animal en Cedral 2020	Cedral	Todo el municipio	Secretaría de Desarrollo Agropecuario y Recursos Hidráulicos (SEDARH)	Secretaría de Desarrollo Agropecuario y Recursos Hidráulicos (SEDARH)	En Proceso	70,644	236,279	0	0	306,923
SEDARH_9032_20	Campañas de sanidad animal en Cerritos 2020	Cerritos	Todo el municipio	Secretaría de Desarrollo Agropecuario y Recursos Hidráulicos (SEDARH)	Secretaría de Desarrollo Agropecuario y Recursos Hidráulicos (SEDARH)	En Proceso	134,724	436,279	0	0	571,003

Notas:

1) Con base en información reportada por las dependencias en el Sistema de Información de la Inversión Pública (SIIP) al 1 de febrero de 2021

2) Contiene el detalle de la inversión administrada financieramente por el Estado, así como fuentes complementarias de recursos

PROGRAMAS Y PROYECTOS DE INVERSIÓN

(Incluye proyectos de inversión en infraestructura física, así como programas y acciones de atención directa)

Eje Rector: San Luis Próspero

Vertiente: Desarrollo Agropecuario y Agroindustrial

CLAVE SIIP	NOMBRE DEL REGISTRO DE INVERSIÓN	MUNICIPIO	LOCALIDAD	DEPENDENCIA PROMOTORA	DEPENDENCIA EJECUTORA	ESTATUS DE EJECUCIÓN	MONTO (PESOS)				TOTAL
							ESTATAL	FEDERAL	MUNICIPAL	OTROS	
SEDARH_8930_20	Construcción de bordos para abrevadero UGRSLP 2020 Cerritos	Cerritos	Varias Localidades	Secretaría de Desarrollo Agropecuario y Recursos Hidráulicos (SEDARH)	Secretaría de Desarrollo Agropecuario y Recursos Hidráulicos (SEDARH)	Terminada	115,300	0	0	64,700	180,000
SEDARH_9033_20	Campañas de sanidad animal en Cerro de San Pedro 2020	Cerro de San Pedro	Todo el municipio	Secretaría de Desarrollo Agropecuario y Recursos Hidráulicos (SEDARH)	Secretaría de Desarrollo Agropecuario y Recursos Hidráulicos (SEDARH)	En Proceso	42,056	131,404	0	0	173,460
SEDARH_8993_20	Campañas de sanidad vegetal en Charcas 2020	Charcas	Varias Localidades	Secretaría de Desarrollo Agropecuario y Recursos Hidráulicos (SEDARH)	Secretaría de Desarrollo Agropecuario y Recursos Hidráulicos (SEDARH)	En Proceso	0	740,097	0	0	740,097
SEDARH_9061_20	Campañas de sanidad animal en Charcas 2020	Charcas	Todo el municipio	Secretaría de Desarrollo Agropecuario y Recursos Hidráulicos (SEDARH)	Secretaría de Desarrollo Agropecuario y Recursos Hidráulicos (SEDARH)	En Proceso	70,644	227,903	0	0	298,547
SEDARH_8931_20	Construcción de bordos para abrevadero UGRSLP 2020 Ciudad del Maíz	Ciudad del Maíz	Varias Localidades	Secretaría de Desarrollo Agropecuario y Recursos Hidráulicos (SEDARH)	Secretaría de Desarrollo Agropecuario y Recursos Hidráulicos (SEDARH)	Terminada	452,100	0	0	207,900	660,000
SEDARH_8989_20	Campañas de sanidad vegetal en Ciudad del Maíz 2020	Ciudad del Maíz	Varias Localidades	Secretaría de Desarrollo Agropecuario y Recursos Hidráulicos (SEDARH)	Secretaría de Desarrollo Agropecuario y Recursos Hidráulicos (SEDARH)	En Proceso	231,295	408,622	0	0	639,917
SEDARH_9034_20	Campañas de sanidad animal en Ciudad del Maíz 2020	Ciudad del Maíz	Todo el municipio	Secretaría de Desarrollo Agropecuario y Recursos Hidráulicos (SEDARH)	Secretaría de Desarrollo Agropecuario y Recursos Hidráulicos (SEDARH)	En Proceso	134,724	484,045	0	0	618,769

Notas:

1) Con base en información reportada por las dependencias en el Sistema de Información de la Inversión Pública (SIIP) al 1 de febrero de 2021

2) Contiene el detalle de la inversión administrada financieramente por el Estado, así como fuentes complementarias de recursos

PROGRAMAS Y PROYECTOS DE INVERSIÓN

(Incluye proyectos de inversión en infraestructura física, así como programas y acciones de atención directa)

Eje Rector: San Luis Próspero

Vertiente: Desarrollo Agropecuario y Agroindustrial

CLAVE SIIP	NOMBRE DEL REGISTRO DE INVERSIÓN	MUNICIPIO	LOCALIDAD	DEPENDENCIA PROMOTORA	DEPENDENCIA EJECUTORA	ESTATUS DE EJECUCIÓN	MONTO (PESOS)				TOTAL
							ESTATAL	FEDERAL	MUNICIPAL	OTROS	
SEDARH_8990_20	Campañas de sanidad vegetal en Ciudad Fernández 2020	Ciudad Fernández	Varias Localidades	Secretaría de Desarrollo Agropecuario y Recursos Hidráulicos (SEDARH)	Secretaría de Desarrollo Agropecuario y Recursos Hidráulicos (SEDARH)	En Proceso	954,545	7,591,887	0	0	8,546,432
SEDARH_9035_20	Campañas de sanidad animal en Ciudad Fernández 2020	Ciudad Fernández	Todo el municipio	Secretaría de Desarrollo Agropecuario y Recursos Hidráulicos (SEDARH)	Secretaría de Desarrollo Agropecuario y Recursos Hidráulicos (SEDARH)	En Proceso	106,136	331,404	0	0	437,540
SEDARH_8398_20	Fortalecimiento al sector cañero: ULPCA del ingenio Plan de San Luis, A.C.	Ciudad Valles	Varias Localidades	Secretaría de Desarrollo Agropecuario y Recursos Hidráulicos (SEDARH)	Secretaría de Desarrollo Agropecuario y Recursos Hidráulicos (SEDARH)	En Proceso	4,150,016	0	0	0	4,150,016
SEDARH_8397_20	Fortalecimiento al sector cañero: Pequeños Propietarios del Ingenio Plan de San Luis, CNPP-CNOP, A.C.	Ciudad Valles	Varias Localidades	Secretaría de Desarrollo Agropecuario y Recursos Hidráulicos (SEDARH)	Secretaría de Desarrollo Agropecuario y Recursos Hidráulicos (SEDARH)	En Proceso	3,511,885	0	0	0	3,511,885
SEDARH_8401_20	Fortalecimiento al sector cañero: Asociación de cañeros del Ingenio Plan de Ayala, A.C.	Ciudad Valles	Varias Localidades	Secretaría de Desarrollo Agropecuario y Recursos Hidráulicos (SEDARH)	Secretaría de Desarrollo Agropecuario y Recursos Hidráulicos (SEDARH)	En Proceso	3,362,733	0	0	0	3,362,733
SEDARH_8393_20	Fortalecimiento al sector cañero: Unión Local de Productores del Ingenio Plan de Ayala, A.C.	Ciudad Valles	Varias Localidades	Secretaría de Desarrollo Agropecuario y Recursos Hidráulicos (SEDARH)	Secretaría de Desarrollo Agropecuario y Recursos Hidráulicos (SEDARH)	En Proceso	3,103,849	0	0	0	3,103,849
SEDARH_9056_20	Campaña contra tuberculosis y operación de puntos de verificación sanitaria en Ciudad Valles	Ciudad Valles	Varias Localidades	Secretaría de Desarrollo Agropecuario y Recursos Hidráulicos (SEDARH)	Secretaría de Desarrollo Agropecuario y Recursos Hidráulicos (SEDARH)	En Proceso	1,766,666	0	0	0	1,766,666

Notas:

1) Con base en información reportada por las dependencias en el Sistema de Información de la Inversión Pública (SIIP) al 1 de febrero de 2021

2) Contiene el detalle de la inversión administrada financieramente por el Estado, así como fuentes complementarias de recursos

PROGRAMAS Y PROYECTOS DE INVERSIÓN

(Incluye proyectos de inversión en infraestructura física, así como programas y acciones de atención directa)

Eje Rector: San Luis Próspero

Vertiente: Desarrollo Agropecuario y Agroindustrial

CLAVE SIIP	NOMBRE DEL REGISTRO DE INVERSIÓN	MUNICIPIO	LOCALIDAD	DEPENDENCIA PROMOTORA	DEPENDENCIA EJECUTORA	ESTATUS DE EJECUCIÓN	MONTO (PESOS)				TOTAL
							ESTATAL	FEDERAL	MUNICIPAL	OTROS	
SEDARH_8394_20	Fortalecimiento al sector cañero: Grupo Ejidal de Producción Cañera, A.C.	Ciudad Valles	Varias Localidades	Secretaría de Desarrollo Agropecuario y Recursos Hidráulicos (SEDARH)	Secretaría de Desarrollo Agropecuario y Recursos Hidráulicos (SEDARH)	En Proceso	1,428,914	0	0	0	1,428,914
SEDARH_8991_20	Campañas de sanidad vegetal en Ciudad Valles 2020	Ciudad Valles	Varias Localidades	Secretaría de Desarrollo Agropecuario y Recursos Hidráulicos (SEDARH)	Secretaría de Desarrollo Agropecuario y Recursos Hidráulicos (SEDARH)	En Proceso	0	1,040,445	0	0	1,040,445
SEDARH_8402_20	Fortalecimiento al sector cañero con el grupo 2000 del Ingenio Plan de San Luis, A.C.	Ciudad Valles	Varias Localidades	Secretaría de Desarrollo Agropecuario y Recursos Hidráulicos (SEDARH)	Secretaría de Desarrollo Agropecuario y Recursos Hidráulicos (SEDARH)	En Proceso	272,452	0	0	0	272,452
SEDARH_9037_20	Campañas de sanidad animal en Ciudad Valles 2020	Ciudad Valles	Todo el municipio	Secretaría de Desarrollo Agropecuario y Recursos Hidráulicos (SEDARH)	Secretaría de Desarrollo Agropecuario y Recursos Hidráulicos (SEDARH)	En Proceso	42,056	197,934	0	0	239,990
SEDARH_8948_20	Construcción de bordos para abrevadero UGRHP 2020, Ciudad Valles	Ciudad Valles	Varias Localidades	Secretaría de Desarrollo Agropecuario y Recursos Hidráulicos (SEDARH)	Secretaría de Desarrollo Agropecuario y Recursos Hidráulicos (SEDARH)	Terminada	0	0	0	61,500	61,500
SEDARH_8992_20	Campañas de sanidad vegetal en Coxcatlán 2020	Coxcatlán	Varias Localidades	Secretaría de Desarrollo Agropecuario y Recursos Hidráulicos (SEDARH)	Secretaría de Desarrollo Agropecuario y Recursos Hidráulicos (SEDARH)	En Proceso	0	624,254	0	0	624,254
SEDARH_9060_20	Campañas de sanidad animal en Coxcatlán 2020	Coxcatlán	Todo el municipio	Secretaría de Desarrollo Agropecuario y Recursos Hidráulicos (SEDARH)	Secretaría de Desarrollo Agropecuario y Recursos Hidráulicos (SEDARH)	En Proceso	42,056	187,546	0	0	229,602

Notas:

1) Con base en información reportada por las dependencias en el Sistema de Información de la Inversión Pública (SIIP) al 1 de febrero de 2021

2) Contiene el detalle de la inversión administrada financieramente por el Estado, así como fuentes complementarias de recursos

PROGRAMAS Y PROYECTOS DE INVERSIÓN

(Incluye proyectos de inversión en infraestructura física, así como programas y acciones de atención directa)

Eje Rector: San Luis Próspero

Vertiente: Desarrollo Agropecuario y Agroindustrial

CLAVE SIIP	NOMBRE DEL REGISTRO DE INVERSIÓN	MUNICIPIO	LOCALIDAD	DEPENDENCIA PROMOTORA	DEPENDENCIA EJECUTORA	ESTATUS DE EJECUCIÓN	MONTO (PESOS)				TOTAL
							ESTATAL	FEDERAL	MUNICIPAL	OTROS	
SEDARH_8994_20	Campañas de sanidad vegetal en Ébano 2020	Ébano	Varias Localidades	Secretaría de Desarrollo Agropecuario y Recursos Hidráulicos (SEDARH)	Secretaría de Desarrollo Agropecuario y Recursos Hidráulicos (SEDARH)	En Proceso	101,770	1,756,379	0	0	1,858,149
SEDARH_9205_20	Construcción de bordos para abrevadero UGRHP 2020* Ébano.	Ébano	Varias Localidades	Secretaría de Desarrollo Agropecuario y Recursos Hidráulicos (SEDARH)	Secretaría de Desarrollo Agropecuario y Recursos Hidráulicos (SEDARH)	Terminada	476,759	0	0	478,000	954,759
SEDARH_9062_20	Campañas de sanidad animal en Ébano 2020	Ébano	Todo el municipio	Secretaría de Desarrollo Agropecuario y Recursos Hidráulicos (SEDARH)	Secretaría de Desarrollo Agropecuario y Recursos Hidráulicos (SEDARH)	En Proceso	42,056	197,934	0	0	239,990
SEDARH_8949_20	Construcción de bordos para abrevadero UGRHP 2020 Ébano	Ébano	Varias Localidades	Secretaría de Desarrollo Agropecuario y Recursos Hidráulicos (SEDARH)	Secretaría de Desarrollo Agropecuario y Recursos Hidráulicos (SEDARH)	Terminada	0	0	0	90,375	90,375
SEDARH_8403_20	Fortalecimiento al sector cañero: ULPC, CNC del Ingenio San Miguel del Naranjo, A.C.	El Naranjo	Varias Localidades	Secretaría de Desarrollo Agropecuario y Recursos Hidráulicos (SEDARH)	Secretaría de Desarrollo Agropecuario y Recursos Hidráulicos (SEDARH)	En Proceso	2,758,668	0	0	0	2,758,668
SEDARH_8399_20	Fortalecimiento al sector cañero: Asociación Local Ejidal Cañera Potosina Siglo XXI, A.C.	El Naranjo	Varias Localidades	Secretaría de Desarrollo Agropecuario y Recursos Hidráulicos (SEDARH)	Secretaría de Desarrollo Agropecuario y Recursos Hidráulicos (SEDARH)	En Proceso	1,519,463	0	0	0	1,519,463
SEDARH_8400_20	Fortalecimiento al sector cañero: Asociación de cañeros CNPR, San Miguel del Naranjo, A.C.	El Naranjo	Varias Localidades	Secretaría de Desarrollo Agropecuario y Recursos Hidráulicos (SEDARH)	Secretaría de Desarrollo Agropecuario y Recursos Hidráulicos (SEDARH)	En Proceso	1,448,049	0	0	0	1,448,049

Notas:

1) Con base en información reportada por las dependencias en el Sistema de Información de la Inversión Pública (SIIP) al 1 de febrero de 2021

2) Contiene el detalle de la inversión administrada financieramente por el Estado, así como fuentes complementarias de recursos

PROGRAMAS Y PROYECTOS DE INVERSIÓN

(Incluye proyectos de inversión en infraestructura física, así como programas y acciones de atención directa)

Eje Rector: San Luis Próspero

Vertiente: Desarrollo Agropecuario y Agroindustrial

CLAVE SIIP	NOMBRE DEL REGISTRO DE INVERSIÓN	MUNICIPIO	LOCALIDAD	DEPENDENCIA PROMOTORA	DEPENDENCIA EJECUTORA	ESTATUS DE EJECUCIÓN	MONTO (PESOS)				TOTAL
							ESTATAL	FEDERAL	MUNICIPAL	OTROS	
SEDARH_9122_20	Campañas de sanidad animal en El Naranjo 2020	El Naranjo	Todo el municipio	Secretaría de Desarrollo Agropecuario y Recursos Hidráulicos (SEDARH)	Secretaría de Desarrollo Agropecuario y Recursos Hidráulicos (SEDARH)	En Proceso	42,056	197,943	0	0	239,999
SEDARH_9041_20	Operación de puntos de verificación en Guadalcázar	Guadalcázar	Guadalcázar	Secretaría de Desarrollo Agropecuario y Recursos Hidráulicos (SEDARH)	Secretaría de Desarrollo Agropecuario y Recursos Hidráulicos (SEDARH)	En Proceso	722,180	117,647	0	0	839,827
SEDARH_8951_20	Construcción de bordos para abrevadero Guadalcázar 2020	Guadalcázar	Varias Localidades	Secretaría de Desarrollo Agropecuario y Recursos Hidráulicos (SEDARH)	Secretaría de Desarrollo Agropecuario y Recursos Hidráulicos (SEDARH)	Terminada	0	0	800,000	0	800,000
SEDARH_8995_20	Campañas de sanidad vegetal en Guadalcázar 2020	Guadalcázar	Varias Localidades	Secretaría de Desarrollo Agropecuario y Recursos Hidráulicos (SEDARH)	Secretaría de Desarrollo Agropecuario y Recursos Hidráulicos (SEDARH)	En Proceso	224,067	245,173	0	0	469,240
SEDARH_9063_20	Campañas de sanidad animal en Guadalcázar 2020	Guadalcázar	Todo el municipio	Secretaría de Desarrollo Agropecuario y Recursos Hidráulicos (SEDARH)	Secretaría de Desarrollo Agropecuario y Recursos Hidráulicos (SEDARH)	En Proceso	70,644	217,515	0	0	288,159
SEDARH_8997_20	Campañas de sanidad vegetal en Huehuetlán 2020	Huehuetlán	Varias Localidades	Secretaría de Desarrollo Agropecuario y Recursos Hidráulicos (SEDARH)	Secretaría de Desarrollo Agropecuario y Recursos Hidráulicos (SEDARH)	En Proceso	0	488,092	0	0	488,092
SEDARH_9064_20	Campañas de sanidad animal en Huehuetlán 2020	Huehuetlán	Todo el municipio	Secretaría de Desarrollo Agropecuario y Recursos Hidráulicos (SEDARH)	Secretaría de Desarrollo Agropecuario y Recursos Hidráulicos (SEDARH)	En Proceso	42,056	197,934	0	0	239,990

Notas:

1) Con base en información reportada por las dependencias en el Sistema de Información de la Inversión Pública (SIIP) al 1 de febrero de 2021

2) Contiene el detalle de la inversión administrada financieramente por el Estado, así como fuentes complementarias de recursos

PROGRAMAS Y PROYECTOS DE INVERSIÓN

(Incluye proyectos de inversión en infraestructura física, así como programas y acciones de atención directa)

Eje Rector: San Luis Próspero

Vertiente: Desarrollo Agropecuario y Agroindustrial

CLAVE SIIP	NOMBRE DEL REGISTRO DE INVERSIÓN	MUNICIPIO	LOCALIDAD	DEPENDENCIA PROMOTORA	DEPENDENCIA EJECUTORA	ESTATUS DE EJECUCIÓN	MONTO (PESOS)				TOTAL
							ESTATAL	FEDERAL	MUNICIPAL	OTROS	
SEDARH_8998_20	Campañas de sanidad vegetal en Lagunillas 2020	Lagunillas	Varias Localidades	Secretaría de Desarrollo Agropecuario y Recursos Hidráulicos (SEDARH)	Secretaría de Desarrollo Agropecuario y Recursos Hidráulicos (SEDARH)	En Proceso	130,855	1,389,680	0	0	1,520,535
SEDARH_9065_20	Campañas de sanidad animal en Lagunillas 2020	Lagunillas	Todo el municipio	Secretaría de Desarrollo Agropecuario y Recursos Hidráulicos (SEDARH)	Secretaría de Desarrollo Agropecuario y Recursos Hidráulicos (SEDARH)	En Proceso	134,724	484,045	0	0	618,769
SEDARH_9066_20	Campañas de sanidad animal en Matehuala 2020	Matehuala	Todo el municipio	Secretaría de Desarrollo Agropecuario y Recursos Hidráulicos (SEDARH)	Secretaría de Desarrollo Agropecuario y Recursos Hidráulicos (SEDARH)	En Proceso	70,644	236,279	0	0	306,923
SEDARH_8999_20	Campañas de sanidad vegetal en Matlapa 2020	Matlapa	Varias Localidades	Secretaría de Desarrollo Agropecuario y Recursos Hidráulicos (SEDARH)	Secretaría de Desarrollo Agropecuario y Recursos Hidráulicos (SEDARH)	En Proceso	32,714	507,848	0	0	540,562
SEDARH_9121_20	Campañas de sanidad animal en Matlapa 2020	Matlapa	Todo el municipio	Secretaría de Desarrollo Agropecuario y Recursos Hidráulicos (SEDARH)	Secretaría de Desarrollo Agropecuario y Recursos Hidráulicos (SEDARH)	En Proceso	42,056	197,942	0	0	239,998
SEDARH_9042_20	Operación de puntos de verificación sanitaria en Mexquitic de Carmona.	Mexquitic de Carmona	Varias Localidades	Secretaría de Desarrollo Agropecuario y Recursos Hidráulicos (SEDARH)	Secretaría de Desarrollo Agropecuario y Recursos Hidráulicos (SEDARH)	En Proceso	722,180	117,647	0	0	839,827
SEDARH_9067_20	Campañas de sanidad animal en Mexquitic de C. 2020	Mexquitic de Carmona	Todo el municipio	Secretaría de Desarrollo Agropecuario y Recursos Hidráulicos (SEDARH)	Secretaría de Desarrollo Agropecuario y Recursos Hidráulicos (SEDARH)	En Proceso	42,056	131,404	0	0	173,460

Notas:

1) Con base en información reportada por las dependencias en el Sistema de Información de la Inversión Pública (SIIP) al 1 de febrero de 2021

2) Contiene el detalle de la inversión administrada financieramente por el Estado, así como fuentes complementarias de recursos

PROGRAMAS Y PROYECTOS DE INVERSIÓN

(Incluye proyectos de inversión en infraestructura física, así como programas y acciones de atención directa)

Eje Rector: San Luis Próspero

Vertiente: Desarrollo Agropecuario y Agroindustrial

CLAVE SIIP	NOMBRE DEL REGISTRO DE INVERSIÓN	MUNICIPIO	LOCALIDAD	DEPENDENCIA PROMOTORA	DEPENDENCIA EJECUTORA	ESTATUS DE EJECUCIÓN	MONTO (PESOS)				TOTAL
							ESTATAL	FEDERAL	MUNICIPAL	OTROS	
SEDARH_9000_20	Campañas de sanidad vegetal en Moctezuma 2020	Moctezuma	Varias Localidades	Secretaría de Desarrollo Agropecuario y Recursos Hidráulicos (SEDARH)	Secretaría de Desarrollo Agropecuario y Recursos Hidráulicos (SEDARH)	En Proceso	767,117	215,988	0	0	983,105
SEDARH_9068_20	Campañas de sanidad animal en Moctezuma 2020	Moctezuma	Todo el municipio	Secretaría de Desarrollo Agropecuario y Recursos Hidráulicos (SEDARH)	Secretaría de Desarrollo Agropecuario y Recursos Hidráulicos (SEDARH)	En Proceso	42,056	131,404	0	0	173,460
SEDARH_9069_20	Campañas de sanidad animal en Rayón 2020	Rayón	Todo el municipio	Secretaría de Desarrollo Agropecuario y Recursos Hidráulicos (SEDARH)	Secretaría de Desarrollo Agropecuario y Recursos Hidráulicos (SEDARH)	En Proceso	134,724	484,045	0	0	618,769
SEDARH_9001_20	Campañas de sanidad vegetal en Rayón 2020	Rayón	Varias Localidades	Secretaría de Desarrollo Agropecuario y Recursos Hidráulicos (SEDARH)	Secretaría de Desarrollo Agropecuario y Recursos Hidráulicos (SEDARH)	En Proceso	25,172	176,902	0	0	202,074
SEDARH_9002_20	Campañas de sanidad vegetal en Rioverde 2020	Rioverde	Varias Localidades	Secretaría de Desarrollo Agropecuario y Recursos Hidráulicos (SEDARH)	Secretaría de Desarrollo Agropecuario y Recursos Hidráulicos (SEDARH)	En Proceso	312,325	2,102,139	0	0	2,414,464
SEDARH_9043_20	Operación de puntos de verificación sanitaria en Rioverde	Rioverde	Varias Localidades	Secretaría de Desarrollo Agropecuario y Recursos Hidráulicos (SEDARH)	Secretaría de Desarrollo Agropecuario y Recursos Hidráulicos (SEDARH)	En Proceso	722,180	117,647	0	0	839,827
SEDARH_9070_20	Campañas de sanidad animal en Rioverde 2020	Rioverde	Todo el municipio	Secretaría de Desarrollo Agropecuario y Recursos Hidráulicos (SEDARH)	Secretaría de Desarrollo Agropecuario y Recursos Hidráulicos (SEDARH)	En Proceso	134,724	417,515	0	0	552,239

Notas:

1) Con base en información reportada por las dependencias en el Sistema de Información de la Inversión Pública (SIIP) al 1 de febrero de 2021

2) Contiene el detalle de la inversión administrada financieramente por el Estado, así como fuentes complementarias de recursos

PROGRAMAS Y PROYECTOS DE INVERSIÓN

(Incluye proyectos de inversión en infraestructura física, así como programas y acciones de atención directa)

Eje Rector: San Luis Próspero

Vertiente: Desarrollo Agropecuario y Agroindustrial

CLAVE SIIP	NOMBRE DEL REGISTRO DE INVERSIÓN	MUNICIPIO	LOCALIDAD	DEPENDENCIA PROMOTORA	DEPENDENCIA EJECUTORA	ESTATUS DE EJECUCIÓN	MONTO (PESOS)				TOTAL
							ESTATAL	FEDERAL	MUNICIPAL	OTROS	
SEDARH_9222_21	Indemnización por daños a la agricultura en Salinas	Salinas	Varias Localidades	Secretaría de Desarrollo Agropecuario y Recursos Hidráulicos (SEDARH)	Secretaría de Desarrollo Agropecuario y Recursos Hidráulicos (SEDARH)	Terminada	0	0	0	3,029,273	3,029,273
SEDARH_9058_20	Campaña contra tuberculosis y operación de puntos de verificación sanitaria en Salinas de Hidalgo	Salinas	Varias Localidades	Secretaría de Desarrollo Agropecuario y Recursos Hidráulicos (SEDARH)	Secretaría de Desarrollo Agropecuario y Recursos Hidráulicos (SEDARH)	En Proceso	1,766,667	0	0	0	1,766,667
SEDARH_9057_20	Operación de puntos de verificación sanitaria en Salinas de Hidalgo	Salinas	Varias Localidades	Secretaría de Desarrollo Agropecuario y Recursos Hidráulicos (SEDARH)	Secretaría de Desarrollo Agropecuario y Recursos Hidráulicos (SEDARH)	En Proceso	722,180	117,647	0	0	839,827
SEDARH_9071_20	Campañas de sanidad animal en Salinas 2020	Salinas	Todo el municipio	Secretaría de Desarrollo Agropecuario y Recursos Hidráulicos (SEDARH)	Secretaría de Desarrollo Agropecuario y Recursos Hidráulicos (SEDARH)	En Proceso	42,056	131,404	0	0	173,460
SEDARH_9003_20	Campañas de sanidad vegetal en San Antonio 2020	San Antonio	Varias Localidades	Secretaría de Desarrollo Agropecuario y Recursos Hidráulicos (SEDARH)	Secretaría de Desarrollo Agropecuario y Recursos Hidráulicos (SEDARH)	En Proceso	0	255,260	0	0	255,260
SEDARH_9072_20	Campañas de sanidad animal en San Antonio 2020	San Antonio	Todo el municipio	Secretaría de Desarrollo Agropecuario y Recursos Hidráulicos (SEDARH)	Secretaría de Desarrollo Agropecuario y Recursos Hidráulicos (SEDARH)	En Proceso	42,056	197,934	0	0	239,990
SEDARH_9044_20	Operación de puntos de verificación sanitaria en San Ciro.	San Ciro de Acosta	Varias Localidades	Secretaría de Desarrollo Agropecuario y Recursos Hidráulicos (SEDARH)	Secretaría de Desarrollo Agropecuario y Recursos Hidráulicos (SEDARH)	En Proceso	722,180	117,647	0	0	839,827

Notas:

1) Con base en información reportada por las dependencias en el Sistema de Información de la Inversión Pública (SIIP) al 1 de febrero de 2021

2) Contiene el detalle de la inversión administrada financieramente por el Estado, así como fuentes complementarias de recursos

PROGRAMAS Y PROYECTOS DE INVERSIÓN

(Incluye proyectos de inversión en infraestructura física, así como programas y acciones de atención directa)

Eje Rector: San Luis Próspero

Vertiente: Desarrollo Agropecuario y Agroindustrial

CLAVE SIIP	NOMBRE DEL REGISTRO DE INVERSIÓN	MUNICIPIO	LOCALIDAD	DEPENDENCIA PROMOTORA	DEPENDENCIA EJECUTORA	ESTATUS DE EJECUCIÓN	MONTO (PESOS)				TOTAL
							ESTATAL	FEDERAL	MUNICIPAL	OTROS	
SEDARH_9124_20	Campañas de sanidad animal en San Ciró de Acosta 2020	San Ciró de Acosta	Todo el municipio	Secretaría de Desarrollo Agropecuario y Recursos Hidráulicos (SEDARH)	Secretaría de Desarrollo Agropecuario y Recursos Hidráulicos (SEDARH)	En Proceso	106,136	331,404	0	0	437,540
SEDARH_8353_20	Construcción y rehabilitación de bordos para abrevadero San Luis Potosí (Bordo 2)	San Luis Potosí	Varias Localidades	Secretaría de Desarrollo Agropecuario y Recursos Hidráulicos (SEDARH)	Secretaría de Desarrollo Agropecuario y Recursos Hidráulicos (SEDARH)	Terminada	1,599,541	0	1,594,003	0	3,193,543
SEDARH_8350_20	Mantenimiento del Centro Acuícola el Peaje 2020	San Luis Potosí	Presa del Peaje	Secretaría de Desarrollo Agropecuario y Recursos Hidráulicos (SEDARH)	Secretaría de Desarrollo Agropecuario y Recursos Hidráulicos (SEDARH)	En Proceso	924,863	0	0	0	924,863
SEDARH_9004_20	Campañas de sanidad vegetal en San Luis Potosí 2020	San Luis Potosí	Varias Localidades	Secretaría de Desarrollo Agropecuario y Recursos Hidráulicos (SEDARH)	Secretaría de Desarrollo Agropecuario y Recursos Hidráulicos (SEDARH)	En Proceso	475,060	33,755	0	0	508,815
SEDARH_8358_20	Vivero forestal SEDARH-DIF Estatal	San Luis Potosí	San Luis Potosí	Secretaría de Desarrollo Agropecuario y Recursos Hidráulicos (SEDARH)	Secretaría de Desarrollo Agropecuario y Recursos Hidráulicos (SEDARH)	En Proceso	490,361	0	0	0	490,361
SEDARH_9082_20	Campañas de sanidad animal en San Luis Potosí 2020	San Luis Potosí	Todo el municipio	Secretaría de Desarrollo Agropecuario y Recursos Hidráulicos (SEDARH)	Secretaría de Desarrollo Agropecuario y Recursos Hidráulicos (SEDARH)	En Proceso	42,056	131,404	0	0	173,460
SEDARH_9039_20	Campañas de sanidad vegetal en San Martín Chalchicuautla 2020	San Martín Chalchicuautla	Varias Localidades	Secretaría de Desarrollo Agropecuario y Recursos Hidráulicos (SEDARH)	Secretaría de Desarrollo Agropecuario y Recursos Hidráulicos (SEDARH)	En Proceso	96,159	564,386	0	0	660,545

Notas:

1) Con base en información reportada por las dependencias en el Sistema de Información de la Inversión Pública (SIIP) al 1 de febrero de 2021

2) Contiene el detalle de la inversión administrada financieramente por el Estado, así como fuentes complementarias de recursos

PROGRAMAS Y PROYECTOS DE INVERSIÓN

(Incluye proyectos de inversión en infraestructura física, así como programas y acciones de atención directa)

Eje Rector: San Luis Próspero

Vertiente: Desarrollo Agropecuario y Agroindustrial

CLAVE SIIP	NOMBRE DEL REGISTRO DE INVERSIÓN	MUNICIPIO	LOCALIDAD	DEPENDENCIA PROMOTORA	DEPENDENCIA EJECUTORA	ESTATUS DE EJECUCIÓN	MONTO (PESOS)				TOTAL
							ESTATAL	FEDERAL	MUNICIPAL	OTROS	
SEDARH_9083_20	Campañas de sanidad animal en San Martín Chalchicuautla 2020	San Martín Chalchicuautla	Todo el municipio	Secretaría de Desarrollo Agropecuario y Recursos Hidráulicos (SEDARH)	Secretaría de Desarrollo Agropecuario y Recursos Hidráulicos (SEDARH)	En Proceso	42,056	197,934	0	0	239,990
SEDARH_9084_20	Campañas de sanidad animal en San Nicolás Tolentino 2020	San Nicolás Tolentino	Todo el municipio	Secretaría de Desarrollo Agropecuario y Recursos Hidráulicos (SEDARH)	Secretaría de Desarrollo Agropecuario y Recursos Hidráulicos (SEDARH)	En Proceso	106,136	331,404	0	0	437,540
SEDARH_8932_20	Construcción de bordos para abrevadero UGRSLP 2020 San Nicolás Tolentino	San Nicolás Tolentino	Varias Localidades	Secretaría de Desarrollo Agropecuario y Recursos Hidráulicos (SEDARH)	Secretaría de Desarrollo Agropecuario y Recursos Hidráulicos (SEDARH)	Terminada	109,600	0	0	50,400	160,000
SEDARH_9046_20	Operación de puntos de verificación sanitaria en San Vicente Tancuayalab.	San Vicente Tancuayalab	Varias Localidades	Secretaría de Desarrollo Agropecuario y Recursos Hidráulicos (SEDARH)	Secretaría de Desarrollo Agropecuario y Recursos Hidráulicos (SEDARH)	En Proceso	722,180	117,647	0	0	839,827
SEDARH_9206_20	Construcción de bordos para abrevadero UGRHP 2020* San Vicente Tancuayalab	San Vicente Tancuayalab	San Francisco Cuayalab	Secretaría de Desarrollo Agropecuario y Recursos Hidráulicos (SEDARH)	Secretaría de Desarrollo Agropecuario y Recursos Hidráulicos (SEDARH)	Terminada	415,718	0	0	416,800	832,518
SEDARH_9088_20	Campañas de sanidad animal en San Vicente Tancuayalab 2020	San Vicente Tancuayalab	Todo el municipio	Secretaría de Desarrollo Agropecuario y Recursos Hidráulicos (SEDARH)	Secretaría de Desarrollo Agropecuario y Recursos Hidráulicos (SEDARH)	En Proceso	42,056	197,934	0	0	239,990
SEDARH_9006_20	Campañas de sanidad vegetal en San Vicente Tancuayalab 2020	San Vicente Tancuayalab	Varias Localidades	Secretaría de Desarrollo Agropecuario y Recursos Hidráulicos (SEDARH)	Secretaría de Desarrollo Agropecuario y Recursos Hidráulicos (SEDARH)	En Proceso	781	195,540	0	0	196,321

Notas:

1) Con base en información reportada por las dependencias en el Sistema de Información de la Inversión Pública (SIIP) al 1 de febrero de 2021

2) Contiene el detalle de la inversión administrada financieramente por el Estado, así como fuentes complementarias de recursos

PROGRAMAS Y PROYECTOS DE INVERSIÓN

(Incluye proyectos de inversión en infraestructura física, así como programas y acciones de atención directa)

Eje Rector: San Luis Próspero

Vertiente: Desarrollo Agropecuario y Agroindustrial

CLAVE SIIP	NOMBRE DEL REGISTRO DE INVERSIÓN	MUNICIPIO	LOCALIDAD	DEPENDENCIA PROMOTORA	DEPENDENCIA EJECUTORA	ESTATUS DE EJECUCIÓN	MONTO (PESOS)				TOTAL
							ESTATAL	FEDERAL	MUNICIPAL	OTROS	
SEDARH_8934_20	Construcción de bordos para abrevadero UGRSLP 2020 Santa Catarina	Santa Catarina	Anteojos	Secretaría de Desarrollo Agropecuario y Recursos Hidráulicos (SEDARH)	Secretaría de Desarrollo Agropecuario y Recursos Hidráulicos (SEDARH)	Terminada	452,100	0	0	207,900	660,000
SEDARH_9085_20	Campañas de sanidad animal en Santa Catarina 2020	Santa Catarina	Todo el municipio	Secretaría de Desarrollo Agropecuario y Recursos Hidráulicos (SEDARH)	Secretaría de Desarrollo Agropecuario y Recursos Hidráulicos (SEDARH)	En Proceso	134,724	484,045	0	0	618,769
SEDARH_9045_20	Operación de puntos de verificación sanitaria en Santa María del Río.	Santa María del Río	Varias Localidades	Secretaría de Desarrollo Agropecuario y Recursos Hidráulicos (SEDARH)	Secretaría de Desarrollo Agropecuario y Recursos Hidráulicos (SEDARH)	En Proceso	722,180	117,647	0	0	839,827
SEDARH_9126_20	Campañas de sanidad animal en Santa María del Río 2020	Santa María del Río	Todo el municipio	Secretaría de Desarrollo Agropecuario y Recursos Hidráulicos (SEDARH)	Secretaría de Desarrollo Agropecuario y Recursos Hidráulicos (SEDARH)	En Proceso	42,056	131,404	0	0	173,460
SEDARH_8336_20	Fortalecimiento a productores agropecuarios 2020 en Santo Domingo	Santo Domingo	Varias Localidades	Secretaría de Desarrollo Agropecuario y Recursos Hidráulicos (SEDARH)	Secretaría de Desarrollo Agropecuario y Recursos Hidráulicos (SEDARH)	En Proceso	2,000,000	0	0	500,000	2,500,000
SEDARH_8935_20	Construcción de bordos para abrevadero UGRSLP 2020 Santo Domingo	Santo Domingo	Socorro de Dios	Secretaría de Desarrollo Agropecuario y Recursos Hidráulicos (SEDARH)	Secretaría de Desarrollo Agropecuario y Recursos Hidráulicos (SEDARH)	Terminada	117,000	0	0	83,000	200,000
SEDARH_9087_20	Campañas de sanidad animal en Santo Domingo 2020	Santo Domingo	Todo el municipio	Secretaría de Desarrollo Agropecuario y Recursos Hidráulicos (SEDARH)	Secretaría de Desarrollo Agropecuario y Recursos Hidráulicos (SEDARH)	En Proceso	42,056	131,404	0	0	173,460

Notas:

1) Con base en información reportada por las dependencias en el Sistema de Información de la Inversión Pública (SIIP) al 1 de febrero de 2021

2) Contiene el detalle de la inversión administrada financieramente por el Estado, así como fuentes complementarias de recursos

PROGRAMAS Y PROYECTOS DE INVERSIÓN

(Incluye proyectos de inversión en infraestructura física, así como programas y acciones de atención directa)

Eje Rector: San Luis Próspero

Vertiente: Desarrollo Agropecuario y Agroindustrial

CLAVE SIIP	NOMBRE DEL REGISTRO DE INVERSIÓN	MUNICIPIO	LOCALIDAD	DEPENDENCIA PROMOTORA	DEPENDENCIA EJECUTORA	ESTATUS DE EJECUCIÓN	MONTO (PESOS)				TOTAL
							ESTATAL	FEDERAL	MUNICIPAL	OTROS	
SEDARH_8348_20	Mantenimiento del Centro de Selección y Reproducción Caprina CESYRC 2020	Soledad de Graciano Sánchez	Palma de la Cruz	Secretaría de Desarrollo Agropecuario y Recursos Hidráulicos (SEDARH)	Secretaría de Desarrollo Agropecuario y Recursos Hidráulicos (SEDARH)	En Proceso	1,353,353	0	0	0	1,353,353
SEDARH_8349_20	Mantenimiento del Centro Nacional de Sericultura CENASE 2020	Soledad de Graciano Sánchez	Palma de la Cruz	Secretaría de Desarrollo Agropecuario y Recursos Hidráulicos (SEDARH)	Secretaría de Desarrollo Agropecuario y Recursos Hidráulicos (SEDARH)	En Proceso	1,225,861	0	0	0	1,225,861
SEDARH_9047_20	Operación de puntos de verificación sanitaria en Soledad de Graciano Sánchez.	Soledad de Graciano Sánchez	Varias Localidades	Secretaría de Desarrollo Agropecuario y Recursos Hidráulicos (SEDARH)	Secretaría de Desarrollo Agropecuario y Recursos Hidráulicos (SEDARH)	En Proceso	722,180	117,647	0	0	839,827
SEDARH_9089_20	Campañas de sanidad animal en Soledad de Graciano Sánchez 2020	Soledad de Graciano Sánchez	Todo el municipio	Secretaría de Desarrollo Agropecuario y Recursos Hidráulicos (SEDARH)	Secretaría de Desarrollo Agropecuario y Recursos Hidráulicos (SEDARH)	En Proceso	42,056	131,404	0	0	173,460
SEDARH_8396_20	Fortalecimiento al sector cañero: ULPCA, CNC del Ingenio Alianza Popular, A.C.	Tamasopo	Varias Localidades	Secretaría de Desarrollo Agropecuario y Recursos Hidráulicos (SEDARH)	Secretaría de Desarrollo Agropecuario y Recursos Hidráulicos (SEDARH)	En Proceso	4,512,153	0	0	0	4,512,153
SEDARH_8395_20	Fortalecimiento al sector cañero: Asociación de Cañeros del Ingenio Alianza Popular, A.C.	Tamasopo	Varias Localidades	Secretaría de Desarrollo Agropecuario y Recursos Hidráulicos (SEDARH)	Secretaría de Desarrollo Agropecuario y Recursos Hidráulicos (SEDARH)	En Proceso	3,911,156	0	0	0	3,911,156
SEDARH_9090_20	Campañas de sanidad animal en Tamasopo 2020	Tamasopo	Todo el municipio	Secretaría de Desarrollo Agropecuario y Recursos Hidráulicos (SEDARH)	Secretaría de Desarrollo Agropecuario y Recursos Hidráulicos (SEDARH)	En Proceso	42,056	197,937	0	0	239,993

Notas:

1) Con base en información reportada por las dependencias en el Sistema de Información de la Inversión Pública (SIIP) al 1 de febrero de 2021

2) Contiene el detalle de la inversión administrada financieramente por el Estado, así como fuentes complementarias de recursos

PROGRAMAS Y PROYECTOS DE INVERSIÓN

(Incluye proyectos de inversión en infraestructura física, así como programas y acciones de atención directa)

Eje Rector: San Luis Próspero

Vertiente: Desarrollo Agropecuario y Agroindustrial

CLAVE SIIP	NOMBRE DEL REGISTRO DE INVERSIÓN	MUNICIPIO	LOCALIDAD	DEPENDENCIA PROMOTORA	DEPENDENCIA EJECUTORA	ESTATUS DE EJECUCIÓN	MONTO (PESOS)				TOTAL
							ESTATAL	FEDERAL	MUNICIPAL	OTROS	
SEDARH_9007_20	Campañas de sanidad vegetal en Tamazunchale 2020	Tamazunchale	Varias Localidades	Secretaría de Desarrollo Agropecuario y Recursos Hidráulicos (SEDARH)	Secretaría de Desarrollo Agropecuario y Recursos Hidráulicos (SEDARH)	En Proceso	13,879	1,570,286	0	0	1,584,165
SEDARH_9048_20	Operación de puntos de verificación sanitaria en Tamazunchale.	Tamazunchale	Todo el municipio	Secretaría de Desarrollo Agropecuario y Recursos Hidráulicos (SEDARH)	Secretaría de Desarrollo Agropecuario y Recursos Hidráulicos (SEDARH)	En Proceso	722,180	117,647	0	0	839,827
SEDARH_9091_20	Campañas de sanidad animal en Tamazunchale 2020	Tamazunchale	Todo el municipio	Secretaría de Desarrollo Agropecuario y Recursos Hidráulicos (SEDARH)	Secretaría de Desarrollo Agropecuario y Recursos Hidráulicos (SEDARH)	En Proceso	42,056	197,934	0	0	239,990
SEDARH_9008_20	Campañas de sanidad vegetal en Tampacán 2020	Tampacán	Varias Localidades	Secretaría de Desarrollo Agropecuario y Recursos Hidráulicos (SEDARH)	Secretaría de Desarrollo Agropecuario y Recursos Hidráulicos (SEDARH)	En Proceso	298,923	1,912,861	0	0	2,211,784
SEDARH_9092_20	Campañas de sanidad animal en Tampacán 2020	Tampacán	Todo el municipio	Secretaría de Desarrollo Agropecuario y Recursos Hidráulicos (SEDARH)	Secretaría de Desarrollo Agropecuario y Recursos Hidráulicos (SEDARH)	En Proceso	42,056	197,934	0	0	239,990
SEDARH_9009_20	Campañas de sanidad vegetal en Tampamolón Corona 2020	Tampamolón Corona	Varias Localidades	Secretaría de Desarrollo Agropecuario y Recursos Hidráulicos (SEDARH)	Secretaría de Desarrollo Agropecuario y Recursos Hidráulicos (SEDARH)	En Proceso	75,588	986,419	0	0	1,062,007
SEDARH_9093_20	Campañas de sanidad animal en Tampamolón 2020	Tampamolón Corona	Todo el municipio	Secretaría de Desarrollo Agropecuario y Recursos Hidráulicos (SEDARH)	Secretaría de Desarrollo Agropecuario y Recursos Hidráulicos (SEDARH)	En Proceso	42,056	197,934	0	0	239,990

Notas:

1) Con base en información reportada por las dependencias en el Sistema de Información de la Inversión Pública (SIIP) al 1 de febrero de 2021

2) Contiene el detalle de la inversión administrada financieramente por el Estado, así como fuentes complementarias de recursos

PROGRAMAS Y PROYECTOS DE INVERSIÓN

(Incluye proyectos de inversión en infraestructura física, así como programas y acciones de atención directa)

Eje Rector: San Luis Próspero

Vertiente: Desarrollo Agropecuario y Agroindustrial

CLAVE SIIP	NOMBRE DEL REGISTRO DE INVERSIÓN	MUNICIPIO	LOCALIDAD	DEPENDENCIA PROMOTORA	DEPENDENCIA EJECUTORA	ESTATUS DE EJECUCIÓN	MONTO (PESOS)				TOTAL
							ESTATAL	FEDERAL	MUNICIPAL	OTROS	
SEDARH_9207_20	Construcción de bordos para abrevadero UGRHP 2020* Tamuín.	Tamuín	Varias Localidades	Secretaría de Desarrollo Agropecuario y Recursos Hidráulicos (SEDARH)	Secretaría de Desarrollo Agropecuario y Recursos Hidráulicos (SEDARH)	Terminada	703,369	0	0	705,200	1,408,569
SEDARH_9010_20	Campañas de sanidad vegetal en Tamuín 2020	Tamuín	Varias Localidades	Secretaría de Desarrollo Agropecuario y Recursos Hidráulicos (SEDARH)	Secretaría de Desarrollo Agropecuario y Recursos Hidráulicos (SEDARH)	En Proceso	237,457	1,141,607	0	0	1,379,064
SEDARH_9049_20	Operación de puntos de verificación sanitaria en Tamuín	Tamuín	Varias Localidades	Secretaría de Desarrollo Agropecuario y Recursos Hidráulicos (SEDARH)	Secretaría de Desarrollo Agropecuario y Recursos Hidráulicos (SEDARH)	En Proceso	722,180	117,647	0	0	839,827
SEDARH_9094_20	Campañas de sanidad animal en Tamuín 2020	Tamuín	Todo el municipio	Secretaría de Desarrollo Agropecuario y Recursos Hidráulicos (SEDARH)	Secretaría de Desarrollo Agropecuario y Recursos Hidráulicos (SEDARH)	En Proceso	42,056	197,937	0	0	239,993
SEDARH_8950_20	Construcción de bordos para abrevadero UGRHP 2020 Tamuín	Tamuín	Varias Localidades	Secretaría de Desarrollo Agropecuario y Recursos Hidráulicos (SEDARH)	Secretaría de Desarrollo Agropecuario y Recursos Hidráulicos (SEDARH)	Terminada	0	0	0	223,125	223,125
SEDARH_9011_20	Campañas de sanidad vegetal en Tancanhuitz de Santos 2020	Tancanhuitz	Varias Localidades	Secretaría de Desarrollo Agropecuario y Recursos Hidráulicos (SEDARH)	Secretaría de Desarrollo Agropecuario y Recursos Hidráulicos (SEDARH)	En Proceso	0	284,263	0	0	284,263
SEDARH_9036_20	Campañas de sanidad animal en Tancanhuitz 2020	Tancanhuitz	Todo el municipio	Secretaría de Desarrollo Agropecuario y Recursos Hidráulicos (SEDARH)	Secretaría de Desarrollo Agropecuario y Recursos Hidráulicos (SEDARH)	En Proceso	42,056	197,934	0	0	239,990

Notas:

1) Con base en información reportada por las dependencias en el Sistema de Información de la Inversión Pública (SIIP) al 1 de febrero de 2021

2) Contiene el detalle de la inversión administrada financieramente por el Estado, así como fuentes complementarias de recursos

PROGRAMAS Y PROYECTOS DE INVERSIÓN

(Incluye proyectos de inversión en infraestructura física, así como programas y acciones de atención directa)

Eje Rector: San Luis Próspero

Vertiente: Desarrollo Agropecuario y Agroindustrial

CLAVE SIIP	NOMBRE DEL REGISTRO DE INVERSIÓN	MUNICIPIO	LOCALIDAD	DEPENDENCIA PROMOTORA	DEPENDENCIA EJECUTORA	ESTATUS DE EJECUCIÓN	MONTO (PESOS)				TOTAL
							ESTATAL	FEDERAL	MUNICIPAL	OTROS	
SEDARH_9038_20	Campañas de sanidad vegetal en Tanlajás 2020	Tanlajás	Varias Localidades	Secretaría de Desarrollo Agropecuario y Recursos Hidráulicos (SEDARH)	Secretaría de Desarrollo Agropecuario y Recursos Hidráulicos (SEDARH)	En Proceso	0	364,186	0	0	364,186
SEDARH_9105_20	Campañas de sanidad animal en Tanlajás 2020	Tanlajás	Todo el municipio	Secretaría de Desarrollo Agropecuario y Recursos Hidráulicos (SEDARH)	Secretaría de Desarrollo Agropecuario y Recursos Hidráulicos (SEDARH)	En Proceso	42,056	197,934	0	0	239,990
SEDARH_9013_20	Campañas de sanidad vegetal en Tanquián de Escobedo 2020	Tanquián de Escobedo	Varias Localidades	Secretaría de Desarrollo Agropecuario y Recursos Hidráulicos (SEDARH)	Secretaría de Desarrollo Agropecuario y Recursos Hidráulicos (SEDARH)	En Proceso	185,378	1,473,960	0	0	1,659,338
SEDARH_9106_20	Campañas de sanidad animal en Tanquián 2020	Tanquián de Escobedo	Todo el municipio	Secretaría de Desarrollo Agropecuario y Recursos Hidráulicos (SEDARH)	Secretaría de Desarrollo Agropecuario y Recursos Hidráulicos (SEDARH)	En Proceso	42,056	197,934	0	0	239,990
SEDARH_9107_20	Campañas de sanidad animal en Tierra Nueva 2020	Tierra Nueva	Todo el municipio	Secretaría de Desarrollo Agropecuario y Recursos Hidráulicos (SEDARH)	Secretaría de Desarrollo Agropecuario y Recursos Hidráulicos (SEDARH)	En Proceso	42,056	131,404	0	0	173,460
SEDARH_8936_20	Construcción de bordos para abrevadero UGRSLP 2020 Tierra Nueva	Tierra Nueva	Sandoval	Secretaría de Desarrollo Agropecuario y Recursos Hidráulicos (SEDARH)	Secretaría de Desarrollo Agropecuario y Recursos Hidráulicos (SEDARH)	Terminada	58,500	0	0	41,500	100,000
SEDARH_8984_20	Gastos de operación en Sanidad e Inocuidad Agroalimentaria (2020)	Todo El Estado	Todo el Estado	Secretaría de Desarrollo Agropecuario y Recursos Hidráulicos (SEDARH)	Secretaría de Desarrollo Agropecuario y Recursos Hidráulicos (SEDARH)	En Proceso	1,120,000	2,606,176	0	0	3,726,176

Notas:

1) Con base en información reportada por las dependencias en el Sistema de Información de la Inversión Pública (SIIP) al 1 de febrero de 2021

2) Contiene el detalle de la inversión administrada financieramente por el Estado, así como fuentes complementarias de recursos

PROGRAMAS Y PROYECTOS DE INVERSIÓN

(Incluye proyectos de inversión en infraestructura física, así como programas y acciones de atención directa)

Eje Rector: San Luis Próspero

Vertiente: Desarrollo Agropecuario y Agroindustrial

CLAVE SIIP	NOMBRE DEL REGISTRO DE INVERSIÓN	MUNICIPIO	LOCALIDAD	DEPENDENCIA PROMOTORA	DEPENDENCIA EJECUTORA	ESTATUS DE EJECUCIÓN	MONTO (PESOS)				TOTAL
							ESTATAL	FEDERAL	MUNICIPAL	OTROS	
SEDARH_9125_20	Inocuidad agroalimentaria, acuícola y pesquera 2020	Todo El Estado	Todo el Estado	Secretaría de Desarrollo Agropecuario y Recursos Hidráulicos (SEDARH)	Secretaría de Desarrollo Agropecuario y Recursos Hidráulicos (SEDARH)	En Proceso	0	2,571,061	0	0	2,571,061
SEDARH_9021_20	Puntos de verificación interna en todo el estado 2020	Todo El Estado	Todo el Estado	Secretaría de Desarrollo Agropecuario y Recursos Hidráulicos (SEDARH)	Secretaría de Desarrollo Agropecuario y Recursos Hidráulicos (SEDARH)	En Proceso	2,000,000	540,000	0	0	2,540,000
SEDARH_9022_20	Vigilancia epidemiológica fitosanitaria en todo el estado 2020	Todo El Estado	Todo el Estado	Secretaría de Desarrollo Agropecuario y Recursos Hidráulicos (SEDARH)	Secretaría de Desarrollo Agropecuario y Recursos Hidráulicos (SEDARH)	En Proceso	0	2,509,715	0	0	2,509,715
SEDARH_9023_20	Proyecto de inteligencia sanitaria en todo el estado 2020	Todo El Estado	Todo el Estado	Secretaría de Desarrollo Agropecuario y Recursos Hidráulicos (SEDARH)	Secretaría de Desarrollo Agropecuario y Recursos Hidráulicos (SEDARH)	En Proceso	500,000	0	0	0	500,000
SEDARH_8356_20	Prevención y atención a incendios forestales 2020	Todo El Estado	Todo el Estado	Secretaría de Desarrollo Agropecuario y Recursos Hidráulicos (SEDARH)	Secretaría de Desarrollo Agropecuario y Recursos Hidráulicos (SEDARH)	Terminada	66,687	0	0	0	66,687
SEDARH_9014_20	Campañas de sanidad vegetal en Vanegas 2020	Vanegas	Varias Localidades	Secretaría de Desarrollo Agropecuario y Recursos Hidráulicos (SEDARH)	Secretaría de Desarrollo Agropecuario y Recursos Hidráulicos (SEDARH)	En Proceso	219,122	248,726	0	0	467,848
SEDARH_9108_20	Campañas de sanidad animal en Vanegas 2020	Vanegas	Todo el municipio	Secretaría de Desarrollo Agropecuario y Recursos Hidráulicos (SEDARH)	Secretaría de Desarrollo Agropecuario y Recursos Hidráulicos (SEDARH)	En Proceso	70,644	236,279	0	0	306,923

Notas:

1) Con base en información reportada por las dependencias en el Sistema de Información de la Inversión Pública (SIIP) al 1 de febrero de 2021

2) Contiene el detalle de la inversión administrada financieramente por el Estado, así como fuentes complementarias de recursos

PROGRAMAS Y PROYECTOS DE INVERSIÓN

(Incluye proyectos de inversión en infraestructura física, así como programas y acciones de atención directa)

Eje Rector: San Luis Próspero

Vertiente: Desarrollo Agropecuario y Agroindustrial

CLAVE SIIP	NOMBRE DEL REGISTRO DE INVERSIÓN	MUNICIPIO	LOCALIDAD	DEPENDENCIA PROMOTORA	DEPENDENCIA EJECUTORA	ESTATUS DE EJECUCIÓN	MONTO (PESOS)				TOTAL
							ESTATAL	FEDERAL	MUNICIPAL	OTROS	
SEDARH_8376_20	Construcción y rehabilitación de bordos para abrevadero UGRHP 2020 (Bordo 1)	Varios Municipios	Varias Localidades	Secretaría de Desarrollo Agropecuario y Recursos Hidráulicos (SEDARH)	Secretaría de Desarrollo Agropecuario y Recursos Hidráulicos (SEDARH)	En Proceso	1,595,845	0	0	1,600,000	3,195,845
SEDARH_9059_20	Campaña contra tuberculosis y operación de puntos de verificación sanitaria en Venado	Venado	Varias Localidades	Secretaría de Desarrollo Agropecuario y Recursos Hidráulicos (SEDARH)	Secretaría de Desarrollo Agropecuario y Recursos Hidráulicos (SEDARH)	En Proceso	1,766,667	0	0	0	1,766,667
SEDARH_9015_20	Campañas de sanidad vegetal en Venado 2020	Venado	Varias Localidades	Secretaría de Desarrollo Agropecuario y Recursos Hidráulicos (SEDARH)	Secretaría de Desarrollo Agropecuario y Recursos Hidráulicos (SEDARH)	En Proceso	174,079	364,464	0	0	538,543
SEDARH_9109_20	Campañas de sanidad animal en Venado 2020	Venado	Todo el municipio	Secretaría de Desarrollo Agropecuario y Recursos Hidráulicos (SEDARH)	Secretaría de Desarrollo Agropecuario y Recursos Hidráulicos (SEDARH)	En Proceso	70,644	236,283	0	0	306,927
SEDARH_9016_20	Campañas de sanidad vegetal en Villa de Arista 2020	Villa de Arista	Varias Localidades	Secretaría de Desarrollo Agropecuario y Recursos Hidráulicos (SEDARH)	Secretaría de Desarrollo Agropecuario y Recursos Hidráulicos (SEDARH)	En Proceso	813,727	573,847	0	0	1,387,574
SEDARH_9055_20	Operación de puntos de verificación sanitaria en Villa de Arista	Villa de Arista	Varias Localidades	Secretaría de Desarrollo Agropecuario y Recursos Hidráulicos (SEDARH)	Secretaría de Desarrollo Agropecuario y Recursos Hidráulicos (SEDARH)	En Proceso	722,180	117,648	0	0	839,828
SEDARH_9120_20	Campañas de sanidad animal en Villa de Arista 2020	Villa de Arista	Todo el municipio	Secretaría de Desarrollo Agropecuario y Recursos Hidráulicos (SEDARH)	Secretaría de Desarrollo Agropecuario y Recursos Hidráulicos (SEDARH)	En Proceso	42,103	131,404	0	0	173,507

Notas:

1) Con base en información reportada por las dependencias en el Sistema de Información de la Inversión Pública (SIIP) al 1 de febrero de 2021

2) Contiene el detalle de la inversión administrada financieramente por el Estado, así como fuentes complementarias de recursos

PROGRAMAS Y PROYECTOS DE INVERSIÓN

(Incluye proyectos de inversión en infraestructura física, así como programas y acciones de atención directa)

Eje Rector: San Luis Próspero

Vertiente: Desarrollo Agropecuario y Agroindustrial

CLAVE SIIP	NOMBRE DEL REGISTRO DE INVERSIÓN	MUNICIPIO	LOCALIDAD	DEPENDENCIA PROMOTORA	DEPENDENCIA EJECUTORA	ESTATUS DE EJECUCIÓN	MONTO (PESOS)				TOTAL
							ESTATAL	FEDERAL	MUNICIPAL	OTROS	
SEDARH_8335_20	Fortalecimiento a productores agropecuarios 2020 en Villa de Arriaga	Villa de Arriaga	Varias Localidades	Secretaría de Desarrollo Agropecuario y Recursos Hidráulicos (SEDARH)	Secretaría de Desarrollo Agropecuario y Recursos Hidráulicos (SEDARH)	En Proceso	3,000,000	0	0	1,180,000	4,180,000
SEDARH_9017_20	Campañas de sanidad vegetal en Villa de Arriaga 2020	Villa de Arriaga	Varias Localidades	Secretaría de Desarrollo Agropecuario y Recursos Hidráulicos (SEDARH)	Secretaría de Desarrollo Agropecuario y Recursos Hidráulicos (SEDARH)	En Proceso	0	1,080,541	0	0	1,080,541
SEDARH_9050_20	Operación de puntos de verificación sanitaria en Villa de Arriaga	Villa de Arriaga	Varias Localidades	Secretaría de Desarrollo Agropecuario y Recursos Hidráulicos (SEDARH)	Secretaría de Desarrollo Agropecuario y Recursos Hidráulicos (SEDARH)	En Proceso	722,180	117,647	0	0	839,827
SEDARH_8937_20	Construcción de bordos para abrevadero UGRSLP 2020 Villa de Arriaga	Villa de Arriaga	Varias Localidades	Secretaría de Desarrollo Agropecuario y Recursos Hidráulicos (SEDARH)	Secretaría de Desarrollo Agropecuario y Recursos Hidráulicos (SEDARH)	Terminada	156,400	0	0	83,600	240,000
SEDARH_9110_20	Campañas de sanidad animal en Villa de Arriaga 2020	Villa de Arriaga	Todo el municipio	Secretaría de Desarrollo Agropecuario y Recursos Hidráulicos (SEDARH)	Secretaría de Desarrollo Agropecuario y Recursos Hidráulicos (SEDARH)	En Proceso	42,056	131,404	0	0	173,460
SEDARH_9051_20	Operación de puntos de verificación sanitaria en Villa de Guadalupe	Villa de Guadalupe	Varias Localidades	Secretaría de Desarrollo Agropecuario y Recursos Hidráulicos (SEDARH)	Secretaría de Desarrollo Agropecuario y Recursos Hidráulicos (SEDARH)	En Proceso	722,180	117,647	0	0	839,827
SEDARH_9018_20	Campañas de sanidad vegetal en Villa de Guadalupe 2020	Villa de Guadalupe	Varias Localidades	Secretaría de Desarrollo Agropecuario y Recursos Hidráulicos (SEDARH)	Secretaría de Desarrollo Agropecuario y Recursos Hidráulicos (SEDARH)	En Proceso	309,948	182,991	0	0	492,939

Notas:

1) Con base en información reportada por las dependencias en el Sistema de Información de la Inversión Pública (SIIP) al 1 de febrero de 2021

2) Contiene el detalle de la inversión administrada financieramente por el Estado, así como fuentes complementarias de recursos

PROGRAMAS Y PROYECTOS DE INVERSIÓN

(Incluye proyectos de inversión en infraestructura física, así como programas y acciones de atención directa)

Eje Rector: San Luis Próspero

Vertiente: Desarrollo Agropecuario y Agroindustrial

CLAVE SIIP	NOMBRE DEL REGISTRO DE INVERSIÓN	MUNICIPIO	LOCALIDAD	DEPENDENCIA PROMOTORA	DEPENDENCIA EJECUTORA	ESTATUS DE EJECUCIÓN	MONTO (PESOS)				TOTAL
							ESTATAL	FEDERAL	MUNICIPAL	OTROS	
SEDARH_9111_20	Campañas de sanidad animal en Villa de Guadalupe 2020	Villa de Guadalupe	Todo el municipio	Secretaría de Desarrollo Agropecuario y Recursos Hidráulicos (SEDARH)	Secretaría de Desarrollo Agropecuario y Recursos Hidráulicos (SEDARH)	En Proceso	70,644	217,515	0	0	288,159
SEDARH_9112_20	Campañas de sanidad animal en Villa de la Paz 2020	Villa de la Paz	Todo el municipio	Secretaría de Desarrollo Agropecuario y Recursos Hidráulicos (SEDARH)	Secretaría de Desarrollo Agropecuario y Recursos Hidráulicos (SEDARH)	En Proceso	70,644	217,515	0	0	288,159
SEDARH_8334_20	Fortalecimiento a productores agropecuarios 2020 en Villa de Ramos	Villa de Ramos	Varias Localidades	Secretaría de Desarrollo Agropecuario y Recursos Hidráulicos (SEDARH)	Secretaría de Desarrollo Agropecuario y Recursos Hidráulicos (SEDARH)	En Proceso	5,500,000	0	0	6,237,600	11,737,600
SEDARH_9052_20	Operación de puntos de verificación sanitaria en Villa de Ramos	Villa de Ramos	Varias Localidades	Secretaría de Desarrollo Agropecuario y Recursos Hidráulicos (SEDARH)	Secretaría de Desarrollo Agropecuario y Recursos Hidráulicos (SEDARH)	En Proceso	722,180	117,647	0	0	839,827
SEDARH_9113_20	Campañas de sanidad animal en Villa de Ramos 2020	Villa de Ramos	Todo el municipio	Secretaría de Desarrollo Agropecuario y Recursos Hidráulicos (SEDARH)	Secretaría de Desarrollo Agropecuario y Recursos Hidráulicos (SEDARH)	En Proceso	42,056	131,404	0	0	173,460
SEDARH_9114_20	Campañas de sanidad animal en Villa de Reyes 2020	Villa de Reyes	Todo el municipio	Secretaría de Desarrollo Agropecuario y Recursos Hidráulicos (SEDARH)	Secretaría de Desarrollo Agropecuario y Recursos Hidráulicos (SEDARH)	En Proceso	42,056	131,404	0	0	173,460
SEDARH_8338_20	Fortalecimiento a productores agropecuarios 2020 en Villa Hidalgo	Villa Hidalgo	Varias Localidades	Secretaría de Desarrollo Agropecuario y Recursos Hidráulicos (SEDARH)	Secretaría de Desarrollo Agropecuario y Recursos Hidráulicos (SEDARH)	En Proceso	1,000,000	0	0	250,000	1,250,000

Notas:

1) Con base en información reportada por las dependencias en el Sistema de Información de la Inversión Pública (SIIP) al 1 de febrero de 2021

2) Contiene el detalle de la inversión administrada financieramente por el Estado, así como fuentes complementarias de recursos

PROGRAMAS Y PROYECTOS DE INVERSIÓN

(Incluye proyectos de inversión en infraestructura física, así como programas y acciones de atención directa)

Eje Rector: San Luis Próspero

Vertiente: Desarrollo Agropecuario y Agroindustrial

CLAVE SIIP	NOMBRE DEL REGISTRO DE INVERSIÓN	MUNICIPIO	LOCALIDAD	DEPENDENCIA PROMOTORA	DEPENDENCIA EJECUTORA	ESTATUS DE EJECUCIÓN	MONTO (PESOS)				TOTAL
							ESTATAL	FEDERAL	MUNICIPAL	OTROS	
SEDARH_9115_20	Campañas de sanidad animal en Villa Hidalgo 2020	Villa Hidalgo	Todo el municipio	Secretaría de Desarrollo Agropecuario y Recursos Hidráulicos (SEDARH)	Secretaría de Desarrollo Agropecuario y Recursos Hidráulicos (SEDARH)	En Proceso	42,056	131,404	0	0	173,460
SEDARH_9116_20	Campañas de sanidad animal en Villa Juárez 2020	Villa Juárez	Todo el municipio	Secretaría de Desarrollo Agropecuario y Recursos Hidráulicos (SEDARH)	Secretaría de Desarrollo Agropecuario y Recursos Hidráulicos (SEDARH)	En Proceso	134,780	417,557	0	0	552,337
SEDARH_9019_20	Campañas de sanidad vegetal en Villa Juárez 2020	Villa Juárez	Varias Localidades	Secretaría de Desarrollo Agropecuario y Recursos Hidráulicos (SEDARH)	Secretaría de Desarrollo Agropecuario y Recursos Hidráulicos (SEDARH)	En Proceso	36,515	63,958	0	0	100,473
SEDARH_9020_20	Campañas de sanidad vegetal en Xilitla 2020	Xilitla	Varias Localidades	Secretaría de Desarrollo Agropecuario y Recursos Hidráulicos (SEDARH)	Secretaría de Desarrollo Agropecuario y Recursos Hidráulicos (SEDARH)	En Proceso	0	1,359,032	0	0	1,359,032
SEDARH_9053_20	Operación de puntos de verificación sanitaria en Xilitla	Xilitla	Todo el municipio	Secretaría de Desarrollo Agropecuario y Recursos Hidráulicos (SEDARH)	Secretaría de Desarrollo Agropecuario y Recursos Hidráulicos (SEDARH)	En Proceso	722,180	117,647	0	0	839,827
SEDARH_9118_20	Campañas de sanidad animal en Xilitla 2020	Xilitla	Todo el municipio	Secretaría de Desarrollo Agropecuario y Recursos Hidráulicos (SEDARH)	Secretaría de Desarrollo Agropecuario y Recursos Hidráulicos (SEDARH)	En Proceso	42,056	197,937	0	0	239,993
SEDARH_9054_20	Operación de puntos de verificación sanitaria en Zaragoza	Zaragoza	Varias Localidades	Secretaría de Desarrollo Agropecuario y Recursos Hidráulicos (SEDARH)	Secretaría de Desarrollo Agropecuario y Recursos Hidráulicos (SEDARH)	En Proceso	722,180	117,647	0	0	839,827

Notas:

1) Con base en información reportada por las dependencias en el Sistema de Información de la Inversión Pública (SIIP) al 1 de febrero de 2021

2) Contiene el detalle de la inversión administrada financieramente por el Estado, así como fuentes complementarias de recursos

PROGRAMAS Y PROYECTOS DE INVERSIÓN

(Incluye proyectos de inversión en infraestructura física, así como programas y acciones de atención directa)

Eje Rector: San Luis Próspero

Vertiente: Desarrollo Agropecuario y Agroindustrial

CLAVE SIIP	NOMBRE DEL REGISTRO DE INVERSIÓN	MUNICIPIO	LOCALIDAD	DEPENDENCIA PROMOTORA	DEPENDENCIA EJECUTORA	ESTATUS DE EJECUCIÓN	MONTO (PESOS)				TOTAL
							ESTATAL	FEDERAL	MUNICIPAL	OTROS	
SEDARH_9119_20	Campañas de sanidad animal en Zaragoza 2020	Zaragoza	Todo el municipio	Secretaría de Desarrollo Agropecuario y Recursos Hidráulicos (SEDARH)	Secretaría de Desarrollo Agropecuario y Recursos Hidráulicos (SEDARH)	En Proceso	42,056	131,404	0	0	173,460
SEDARH_8938_20	Construcción de bordo para abrevadero UGRSLP 2020 Zaragoza	Zaragoza	La Alberca (Eudocio de la Cruz Martínez)	Secretaría de Desarrollo Agropecuario y Recursos Hidráulicos (SEDARH)	Secretaría de Desarrollo Agropecuario y Recursos Hidráulicos (SEDARH)	Terminada	46,800	0	0	33,200	80,000
TOTALES:							83,295,046	56,438,258	2,394,003	15,951,573	158,078,879

Notas:

1) Con base en información reportada por las dependencias en el Sistema de Información de la Inversión Pública (SIIP) al 1 de febrero de 2021

2) Contiene el detalle de la inversión administrada financieramente por el Estado, así como fuentes complementarias de recursos

PROGRAMAS Y PROYECTOS DE INVERSIÓN

(Incluye proyectos de inversión en infraestructura física, así como programas y acciones de atención directa)

Eje Rector: San Luis Próspero

Vertiente: Infraestructura, Desarrollo Urbano y Movilidad

CLAVE SIIP	NOMBRE DEL REGISTRO DE INVERSIÓN	MUNICIPIO	LOCALIDAD	DEPENDENCIA PROMOTORA	DEPENDENCIA EJECUTORA	ESTATUS DE EJECUCIÓN	MONTO (PESOS)				TOTAL
							ESTATAL	FEDERAL	MUNICIPAL	OTROS	
SEDESORE_5532_20	Construcción de pavimentación en calle Nicolás Bravo, asentamiento centro	Cárdenas	Cárdenas	Secretaría de Desarrollo Social y Regional (SEDESORE)	H. Ayuntamiento de Cárdenas	Terminada	1,979,544	0	1,979,544	0	3,959,087
SEDESORE_5524_20	Pavimentación con concreto hidráulico de la calle Ricardo Flores Magón, de calle Miguel Barragán a calle Jiménez	Cárdenas	Cárdenas	Secretaría de Desarrollo Social y Regional (SEDESORE)	H. Ayuntamiento de Cárdenas	Terminada	954,864	0	954,864	0	1,909,727
SEDESORE_5530_20	Construcción de guarniciones y banquetas en calle Nicolás Bravo y R. Jara de calle Venustiano Carranza a Ignacio Allende	Cárdenas	Cárdenas	Secretaría de Desarrollo Social y Regional (SEDESORE)	H. Ayuntamiento de Cárdenas	Terminada	414,565	0	414,565	0	829,130
SEDESORE_5531_20	Construcción de guarniciones y banquetas en calle Ricardo Flores Magón de Miguel Barragán a Jiménez	Cárdenas	Cárdenas	Secretaría de Desarrollo Social y Regional (SEDESORE)	H. Ayuntamiento de Cárdenas	Terminada	240,390	0	240,390	0	480,781
SEDESORE_5547_20	Rehabilitación de camino Real de Catorce a Los Catorce en tramos aislados a base de empedrado	Catorce	Los Catorce	Secretaría de Desarrollo Social y Regional (SEDESORE)	H. Ayuntamiento de Catorce	En Proceso	1,500,000	0	1,500,000	0	3,000,000
SEDESORE_5537_20	Pavimentación a base de empedrado de calle Iturbide entre Morelos y Matamoros en Real de Catorce	Catorce	Real de Catorce	Secretaría de Desarrollo Social y Regional (SEDESORE)	H. Ayuntamiento de Catorce	En Proceso	1,744,380	0	0	0	1,744,380
SEDESORE_5539_20	Pavimentación a base de empedrado de calle Iturbide entre Zaragoza y Morelos en Real de Catorce	Catorce	Real de Catorce	Secretaría de Desarrollo Social y Regional (SEDESORE)	H. Ayuntamiento de Catorce	En Proceso	1,744,380	0	0	0	1,744,380

Notas:

1) Con base en información reportada por las dependencias en el Sistema de Información de la Inversión Pública (SIIP) al 1 de febrero de 2021

2) Contiene el detalle de la inversión administrada financieramente por el Estado, así como fuentes complementarias de recursos

PROGRAMAS Y PROYECTOS DE INVERSIÓN

(Incluye proyectos de inversión en infraestructura física, así como programas y acciones de atención directa)

Eje Rector: San Luis Próspero

Vertiente: Infraestructura, Desarrollo Urbano y Movilidad

CLAVE SIIP	NOMBRE DEL REGISTRO DE INVERSIÓN	MUNICIPIO	LOCALIDAD	DEPENDENCIA PROMOTORA	DEPENDENCIA EJECUTORA	ESTATUS DE EJECUCIÓN	MONTO (PESOS)				
							ESTATAL	FEDERAL	MUNICIPAL	OTROS	TOTAL
SEDESORE_5535_20	Pavimentación de calle Iturbide entre Matamoros y Mina Real en Real de Catorce	Catorce	Real de Catorce	Secretaría de Desarrollo Social y Regional (SEDESORE)	H. Ayuntamiento de Catorce	En Proceso	833,136	0	0	0	833,136
SEDESORE_5550_20	Construcción de camino E.C. Federal 70 (km 140+004) - Puestecitos (asentamiento Puestecitos)	Ciudad Fernández	Puestecitos	Secretaría de Desarrollo Social y Regional (SEDESORE)	H. Ayuntamiento de Ciudad Fernández	En Proceso	5,400,000	0	5,545,144	0	10,945,144
SEDESORE_5601_20	Pavimentación de rampas con huellas de concreto hidráulico y empedrado en el Puerto Tierras Coloradas a Ajacaco	Huehuetlán	Tierras Coloradas	Secretaría de Desarrollo Social y Regional (SEDESORE)	H. Ayuntamiento de Huehuetlán	Terminada	662,669	0	662,669	0	1,325,338
SEDESORE_5600_20	Pavimentación de rampas con huellas de concreto hidráulico y empedrado en el Barrio Cruz Misión	Huehuetlán	Tandzumadz	Secretaría de Desarrollo Social y Regional (SEDESORE)	H. Ayuntamiento de Huehuetlán	Terminada	472,086	0	472,086	0	944,172
SEDESORE_5596_20	Pavimentación de rampas con huellas de concreto hidráulico y empedrado en Barrio Zocohuite a Atlapa	Huehuetlán	Chununtzén Dos Sección Doce	Secretaría de Desarrollo Social y Regional (SEDESORE)	H. Ayuntamiento de Huehuetlán	Terminada	437,117	0	437,117	0	874,234
SEDESORE_5597_20	Construcción de pavimentación de rampas con huellas de concreto hidráulico y empedrado en el Barrio Pizquin	Huehuetlán	Chununtzén Dos Sección Tres	Secretaría de Desarrollo Social y Regional (SEDESORE)	H. Ayuntamiento de Huehuetlán	Terminada	349,694	0	349,694	0	699,387
SEDESORE_5598_20	Pavimentación de rampas con huellas de concreto hidráulico y empedrado en calle Lemtujub del Barrio Lentuhub	Huehuetlán	Jilim Tantocoy Tres	Secretaría de Desarrollo Social y Regional (SEDESORE)	H. Ayuntamiento de Huehuetlán	Terminada	254,981	0	254,981	0	509,962

Notas:

1) Con base en información reportada por las dependencias en el Sistema de Información de la Inversión Pública (SIIP) al 1 de febrero de 2021

2) Contiene el detalle de la inversión administrada financieramente por el Estado, así como fuentes complementarias de recursos

PROGRAMAS Y PROYECTOS DE INVERSIÓN

(Incluye proyectos de inversión en infraestructura física, así como programas y acciones de atención directa)

Eje Rector: San Luis Próspero

Vertiente: Infraestructura, Desarrollo Urbano y Movilidad

CLAVE SIIP	NOMBRE DEL REGISTRO DE INVERSIÓN	MUNICIPIO	LOCALIDAD	DEPENDENCIA PROMOTORA	DEPENDENCIA EJECUTORA	ESTATUS DE EJECUCIÓN	MONTO (PESOS)				
							ESTATAL	FEDERAL	MUNICIPAL	OTROS	TOTAL
SEDESORE_5599_20	Pavimentación de rampas con huellas de concreto hidráulico y empedrado en la calle Xolol del Barrio Xolol	Huehuetlán	Jilim Tantocoy Tres	Secretaría de Desarrollo Social y Regional (SEDESORE)	H. Ayuntamiento de Huehuetlán	Terminada	225,560	0	225,560	0	451,120
SEDESORE_5602_20	Pavimentación de concreto hidráulico en el camino a Coyolo	Matlapa	Coyolo	Secretaría de Desarrollo Social y Regional (SEDESORE)	H. Ayuntamiento de Matlapa	En Proceso	2,500,000	0	2,500,000	0	5,000,000
SEDESORE_5604_20	Pavimentación de concreto hidráulico en el camino a Tzopelaco	Matlapa	Tzopelaco	Secretaría de Desarrollo Social y Regional (SEDESORE)	H. Ayuntamiento de Matlapa	En Proceso	2,500,000	0	2,500,000	0	5,000,000
SEDESORE_5603_20	Pavimentación de concreto hidráulico en el camino a Tecalco	Matlapa	Tecalco	Secretaría de Desarrollo Social y Regional (SEDESORE)	H. Ayuntamiento de Matlapa	En Proceso	1,000,000	0	2,500,000	0	3,500,000
SEDESORE_5606_20	Pavimentación con carpeta asfáltica en avenida El Jaralito de la localidad El Jaralito	Mexquitic de Carmona	El Jaralito	Secretaría de Desarrollo Social y Regional (SEDESORE)	H. Ayuntamiento de Mexquitic de Carmona	Terminada	1,250,196	0	0	0	1,250,196
SEDESORE_5605_20	Pavimentación de calle Plan de San Luis de la zona centro de la cabecera municipal	Mexquitic de Carmona	Mexquitic de Carmona	Secretaría de Desarrollo Social y Regional (SEDESORE)	H. Ayuntamiento de Mexquitic de Carmona	Terminada	631,699	0	0	0	631,699
SEDESORE_5515_20	Construcción del camino La Loma - Santa Martha, tramo del km 0+000 al 6+200	San Antonio	Santa Martha	Secretaría de Desarrollo Social y Regional (SEDESORE)	H. Ayuntamiento de San Antonio	En Proceso	7,000,000	0	0	0	7,000,000

Notas:

1) Con base en información reportada por las dependencias en el Sistema de Información de la Inversión Pública (SIIP) al 1 de febrero de 2021

2) Contiene el detalle de la inversión administrada financieramente por el Estado, así como fuentes complementarias de recursos

PROGRAMAS Y PROYECTOS DE INVERSIÓN

(Incluye proyectos de inversión en infraestructura física, así como programas y acciones de atención directa)

Eje Rector: San Luis Próspero

Vertiente: Infraestructura, Desarrollo Urbano y Movilidad

CLAVE SIIP	NOMBRE DEL REGISTRO DE INVERSIÓN	MUNICIPIO	LOCALIDAD	DEPENDENCIA PROMOTORA	DEPENDENCIA EJECUTORA	ESTATUS DE EJECUCIÓN	MONTO (PESOS)				
							ESTATAL	FEDERAL	MUNICIPAL	OTROS	TOTAL
SEDESORE_5518_20	Rehabilitación de camino de acceso a la localidad Pozo Blanco Iii (Tanchahuil)	San Antonio	Pozo Blanco Iii (Tanchahuil)	Secretaría de Desarrollo Social y Regional (SEDESORE)	H. Ayuntamiento de San Antonio	En Proceso	900,460	0	900,460	0	1,800,920
SEDESORE_5517_20	Mantenimiento de caminos rurales en la localidad Lanash (El Naranjal)	San Antonio	Lanash (El Naranjal)	Secretaría de Desarrollo Social y Regional (SEDESORE)	H. Ayuntamiento de San Antonio	En Proceso	680,775	0	680,775	0	1,361,550
SEDESORE_5612_20	Pavimentación de concreto hidráulico en calle Guadalupe de la cabecera municipal	San Ciró de Acosta	San Ciró de Acosta	Secretaría de Desarrollo Social y Regional (SEDESORE)	H. Ayuntamiento de San Ciró de Acosta	Terminada	1,847,100	0	1,847,100	0	3,694,200
SEDESORE_5614_20	Pavimentación de concreto hidráulico en calle Iturbide del Barrio de San José en la cabecera municipal	San Ciró de Acosta	San Ciró de Acosta	Secretaría de Desarrollo Social y Regional (SEDESORE)	H. Ayuntamiento de San Ciró de Acosta	Terminada	844,984	0	844,984	0	1,689,969
SEDESORE_5613_20	Construcción de guarniciones y banquetas en calle Iturbide del asentamiento San José de la cabecera municipal	San Ciró de Acosta	San Ciró de Acosta	Secretaría de Desarrollo Social y Regional (SEDESORE)	H. Ayuntamiento de San Ciró de Acosta	Terminada	210,798	0	210,798	0	421,595
J.E.C._3258_20	Construcción de puente de acceso al terreno propiedad de Gobierno del Estado (Entronque WTC II)	San Luis Potosí	San Luis Potosí	Junta Estatal de Caminos (JEC)	Junta Estatal de Caminos (JEC)	En Proceso	0	0	0	88,940,000	88,940,000
J.E.C._3264_20	Construcción del corredor 3 de transporte masivo, tramo: Alameda - Carretera 57 Qro.- S.L.P. (Eje 128). Izquierdo	San Luis Potosí	San Luis Potosí	Junta Estatal de Caminos (JEC)	Junta Estatal de Caminos (JEC)	En Proceso	30,000,000	0	0	0	30,000,000

Notas:

1) Con base en información reportada por las dependencias en el Sistema de Información de la Inversión Pública (SIIP) al 1 de febrero de 2021

2) Contiene el detalle de la inversión administrada financieramente por el Estado, así como fuentes complementarias de recursos

PROGRAMAS Y PROYECTOS DE INVERSIÓN

(Incluye proyectos de inversión en infraestructura física, así como programas y acciones de atención directa)

Eje Rector: San Luis Próspero

Vertiente: Infraestructura, Desarrollo Urbano y Movilidad

CLAVE SIIP	NOMBRE DEL REGISTRO DE INVERSIÓN	MUNICIPIO	LOCALIDAD	DEPENDENCIA PROMOTORA	DEPENDENCIA EJECUTORA	ESTATUS DE EJECUCIÓN	MONTO (PESOS)				TOTAL
							ESTATAL	FEDERAL	MUNICIPAL	OTROS	
SEDUVOP_0618_19	Sistema Express Industrial en Av. Industrias y Av. CFE. Obra Civil. Tramo Av. Industrias del Eje 100 al Eje 128	San Luis Potosí	San Luis Potosí	Secretaría de Desarrollo Urbano, Vivienda y Obras Públicas (SEDUVOP)	Secretaría de Desarrollo Urbano, Vivienda y Obras Públicas (SEDUVOP)	En Proceso	27,129,412	0	0	0	27,129,412
SEDUVOP_0620_19	Sistema Express Industrial en Av. Industrias y Av. CFE. Trabajos de semaforización Av. Industrias del Eje 100 al Eje 128	San Luis Potosí	San Luis Potosí	Secretaría de Desarrollo Urbano, Vivienda y Obras Públicas (SEDUVOP)	Secretaría de Desarrollo Urbano, Vivienda y Obras Públicas (SEDUVOP)	En Proceso	24,676,194	0	0	0	24,676,194
J.E.C._3265_20	Construcción del corredor 3 de transporte masivo, tramo: Alameda - Carretera 57 Qro.- S.L.P. (Eje 128). Derecho	San Luis Potosí	San Luis Potosí	Junta Estatal de Caminos (JEC)	Junta Estatal de Caminos (JEC)	En Proceso	20,000,000	0	0	0	20,000,000
SEDUVOP_0636_20	Programa de Conservación y Mantenimiento de Vialidades y Camellones en Accesos a la Ciudad (Programa anual-2020)	San Luis Potosí	San Luis Potosí	Secretaría de Desarrollo Urbano, Vivienda y Obras Públicas (SEDUVOP)	Secretaría de Desarrollo Urbano, Vivienda y Obras Públicas (SEDUVOP)	En Proceso	9,781,335	0	0	0	9,781,335
SCT_1145_20	Construcción de paraderos para estaciones corredor 3 de transporte masivo, tramo Alameda-Dist. Juárez-Carr. 57-Eje 128	San Luis Potosí	San Luis Potosí	Secretaría de Comunicaciones y Transportes (SCT)	Junta Estatal de Caminos (JEC)	En Proceso	8,062,989	0	0	0	8,062,989
J.E.C._3246_20	Pago al fondo forestal por concepto de compensación ambiental de la construcción de la Prol. Av. Juárez - Eje 140	San Luis Potosí	San Luis Potosí	Junta Estatal de Caminos (JEC)	Junta Estatal de Caminos (JEC)	Terminada	2,360,985	0	0	0	2,360,985
SEDUVOP_0638_20	Programa de Rehabilitación del Centro Histórico	San Luis Potosí	San Luis Potosí	Secretaría de Desarrollo Urbano, Vivienda y Obras Públicas (SEDUVOP)	Secretaría de Desarrollo Urbano, Vivienda y Obras Públicas (SEDUVOP)	Terminada	1,760,703	0	0	0	1,760,703

Notas:

1) Con base en información reportada por las dependencias en el Sistema de Información de la Inversión Pública (SIIP) al 1 de febrero de 2021

2) Contiene el detalle de la inversión administrada financieramente por el Estado, así como fuentes complementarias de recursos

PROGRAMAS Y PROYECTOS DE INVERSIÓN

(Incluye proyectos de inversión en infraestructura física, así como programas y acciones de atención directa)

Eje Rector: San Luis Próspero

Vertiente: Infraestructura, Desarrollo Urbano y Movilidad

CLAVE SIIP	NOMBRE DEL REGISTRO DE INVERSIÓN	MUNICIPIO	LOCALIDAD	DEPENDENCIA PROMOTORA	DEPENDENCIA EJECUTORA	ESTATUS DE EJECUCIÓN	MONTO (PESOS)				TOTAL
							ESTATAL	FEDERAL	MUNICIPAL	OTROS	
SEDUVOP_0644_20	Regeneración de arroyo vehicular de la calle 5 de Mayo en el Centro Histórico, tramo: de Iturbide a Fco. I Madero	San Luis Potosí	San Luis Potosí	Secretaría de Desarrollo Urbano, Vivienda y Obras Públicas (SEDUVOP)	Secretaría de Desarrollo Urbano, Vivienda y Obras Públicas (SEDUVOP)	Terminada	1,328,887	0	0	0	1,328,887
J.E.C._3251_20	Programa de suministro y aplicación de señalética horizontal en periférico, tramo glorieta poniente al CCSLP, etapa 1	San Luis Potosí	San Luis Potosí	Junta Estatal de Caminos (JEC)	Junta Estatal de Caminos (JEC)	Terminada	919,128	0	0	0	919,128
J.E.C._3247_20	Pago de derechos notariales carretera Anillo Periférico Sur / Prolongación Avenida Juárez al entronque Eje 140	San Luis Potosí	San Luis Potosí	Junta Estatal de Caminos (JEC)	Junta Estatal de Caminos (JEC)	En Proceso	870,000	0	0	0	870,000
J.E.C._3248_20	Servicio de mantenimiento para tres equipos de bacheo Jetpatcher	San Luis Potosí	San Luis Potosí	Junta Estatal de Caminos (JEC)	Junta Estatal de Caminos (JEC)	Terminada	850,000	0	0	0	850,000
SEDUVOP_0646_20	Programa de Mantenimiento y Conservación de Edificios Públicos a cargo de Gobierno del Estado (2020)	San Luis Potosí	San Luis Potosí	Secretaría de Desarrollo Urbano, Vivienda y Obras Públicas (SEDUVOP)	Secretaría de Desarrollo Urbano, Vivienda y Obras Públicas (SEDUVOP)	Terminada	750,000	0	0	0	750,000
J.E.C._3254_20	Programa de suministro y aplicación de señalética horizontal en periférico, tramo glorieta poniente al CCSLP, etapa 2	San Luis Potosí	San Luis Potosí	Junta Estatal de Caminos (JEC)	Junta Estatal de Caminos (JEC)	Terminada	675,674	0	0	0	675,674
J.E.C._3261_20	Rehabilitación de alumbrado público en el Bulevar Rocha Cordero, tramo km. 3+400 al 4+000 (Centro de Convenciones)	San Luis Potosí	San Luis Potosí	Junta Estatal de Caminos (JEC)	Junta Estatal de Caminos (JEC)	Terminada	450,118	0	0	0	450,118

Notas:

1) Con base en información reportada por las dependencias en el Sistema de Información de la Inversión Pública (SIIP) al 1 de febrero de 2021

2) Contiene el detalle de la inversión administrada financieramente por el Estado, así como fuentes complementarias de recursos

PROGRAMAS Y PROYECTOS DE INVERSIÓN

(Incluye proyectos de inversión en infraestructura física, así como programas y acciones de atención directa)

Eje Rector: San Luis Próspero

Vertiente: Infraestructura, Desarrollo Urbano y Movilidad

CLAVE SIIP	NOMBRE DEL REGISTRO DE INVERSIÓN	MUNICIPIO	LOCALIDAD	DEPENDENCIA PROMOTORA	DEPENDENCIA EJECUTORA	ESTATUS DE EJECUCIÓN	MONTO (PESOS)				TOTAL
							ESTATAL	FEDERAL	MUNICIPAL	OTROS	
J.E.C._3252_20	Elaboración de análisis costo-beneficio del proyecto prolongación de la Av. Salk, tramo Anillo Periférico-E.C. 80	San Luis Potosí	San Luis Potosí	Junta Estatal de Caminos (JEC)	Junta Estatal de Caminos (JEC)	Terminada	391,790	0	0	0	391,790
J.E.C._3250_20	Suministro e instalación de banco para transformador y acometida para alumbrado en Distribuidor Juárez	San Luis Potosí	San Luis Potosí	Junta Estatal de Caminos (JEC)	Junta Estatal de Caminos (JEC)	Terminada	75,000	0	0	0	75,000
J.E.C._3253_20	Rehabilitación con carpeta asfáltica de la carretera Entronque Carretera 57 - El Carmen	Santa María del Río	El Carmen	Junta Estatal de Caminos (JEC)	Junta Estatal de Caminos (JEC)	Terminada	3,358,607	0	0	0	3,358,607
J.E.C._3249_20	Construcción de muros de contención, rellenos y aproches en el Río Santiago / Anillo Periférico Oriente	Soledad de Graciano Sánchez	Soledad de Graciano Sánchez	Junta Estatal de Caminos (JEC)	Junta Estatal de Caminos (JEC)	Terminada	2,763,600	0	0	0	2,763,600
J.E.C._3260_20	Rehabilitación del sistema de iluminación del acceso al Aeropuerto Internacional Ponciano Arriaga	Soledad de Graciano Sánchez	Soledad de Graciano Sánchez	Junta Estatal de Caminos (JEC)	Junta Estatal de Caminos (JEC)	Terminada	1,225,000	0	0	0	1,225,000
SCT_1130_20	Cesión de Derechos	Todo El Estado	Todo el Estado	Secretaría de Comunicaciones y Transportes (SCT)	Secretaría de Comunicaciones y Transportes (SCT)	Terminada	550,000	0	0	0	550,000
SCT_1147_20	Inspección del servicio de transporte público en el Estado	Todo El Estado	Todo el Estado	Secretaría de Comunicaciones y Transportes (SCT)	Secretaría de Comunicaciones y Transportes (SCT)	Terminada	206,000	0	0	0	206,000

Notas:

1) Con base en información reportada por las dependencias en el Sistema de Información de la Inversión Pública (SIIP) al 1 de febrero de 2021

2) Contiene el detalle de la inversión administrada financieramente por el Estado, así como fuentes complementarias de recursos

PROGRAMAS Y PROYECTOS DE INVERSIÓN

(Incluye proyectos de inversión en infraestructura física, así como programas y acciones de atención directa)

Eje Rector: San Luis Próspero

Vertiente: Infraestructura, Desarrollo Urbano y Movilidad

CLAVE SIIP	NOMBRE DEL REGISTRO DE INVERSIÓN	MUNICIPIO	LOCALIDAD	DEPENDENCIA PROMOTORA	DEPENDENCIA EJECUTORA	ESTATUS DE EJECUCIÓN	MONTO (PESOS)				TOTAL
							ESTATAL	FEDERAL	MUNICIPAL	OTROS	
SEDESORE_5568_20	Pavimentación con concreto hidráulico en la calle Zaragoza entre calle Hidalgo y Juárez	Vanegas	Vanegas	Secretaría de Desarrollo Social y Regional (SEDESORE)	H. Ayuntamiento de Vanegas	Terminada	500,000	0	500,000	0	1,000,000
SEDESORE_5570_20	Pavimentación con concreto hidráulico de la calle Pablo L. Sidar entre Emiliano Zapata y Francisco I. Madero	Vanegas	Vanegas	Secretaría de Desarrollo Social y Regional (SEDESORE)	H. Ayuntamiento de Vanegas	Terminada	500,000	0	500,000	0	1,000,000
SCT_1135_20	Red Estatal de Conectividad. Internet para Tod@S, etapa 2020	Varios Municipios	Varias Localidades	Secretaría de Comunicaciones y Transportes (SCT)	Secretaría de Comunicaciones y Transportes (SCT)	Terminada	1,000,000	0	0	0	1,000,000
SEDUVOP_0654_20	Programa de Supervisión, Control y Administración de Obra	Varios Municipios	Varias Localidades	Secretaría de Desarrollo Urbano, Vivienda y Obras Públicas (SEDUVOP)	Secretaría de Desarrollo Urbano, Vivienda y Obras Públicas (SEDUVOP)	Terminada	280,000	0	0	0	280,000
SEDESORE_5574_20	Pavimentación con concreto hidráulico en calle Madero entre Plaza Juárez y Guadalupe Victoria	Venado	Venado	Secretaría de Desarrollo Social y Regional (SEDESORE)	H. Ayuntamiento de Venado	Terminada	3,057,965	0	3,057,965	0	6,115,931
SEDESORE_5543_20	Pavimentación con carpeta asfáltica en las calles Ignacio Zaragoza y 16 de Septiembre en Peotillos (AOS 2020)	Villa Hidalgo	Peotillos	Secretaría de Desarrollo Social y Regional (SEDESORE)	Secretaría de Desarrollo Social y Regional (SEDESORE)	En Proceso	2,463,356	0	0	0	2,463,356
SEDESORE_5542_20	Pavimentación con carpeta asfáltica en calles Ignacio Aldama y avenida Libertad en Villa Hidalgo (AOS 2020)	Villa Hidalgo	Villa Hidalgo	Secretaría de Desarrollo Social y Regional (SEDESORE)	Secretaría de Desarrollo Social y Regional (SEDESORE)	En Proceso	1,536,644	0	0	0	1,536,644

Notas:

1) Con base en información reportada por las dependencias en el Sistema de Información de la Inversión Pública (SIIP) al 1 de febrero de 2021

2) Contiene el detalle de la inversión administrada financieramente por el Estado, así como fuentes complementarias de recursos

PROGRAMAS Y PROYECTOS DE INVERSIÓN

(Incluye proyectos de inversión en infraestructura física, así como programas y acciones de atención directa)

Eje Rector: San Luis Próspero

Vertiente: Infraestructura, Desarrollo Urbano y Movilidad

CLAVE SIIP	NOMBRE DEL REGISTRO DE INVERSIÓN	MUNICIPIO	LOCALIDAD	DEPENDENCIA PROMOTORA	DEPENDENCIA EJECUTORA	ESTATUS DE EJECUCIÓN	MONTO (PESOS)				TOTAL
							ESTATAL	FEDERAL	MUNICIPAL	OTROS	
SEDESORE_5582_20	Rehabilitación con concreto hidráulico de calle Arroyo El Arenal en la cabecera municipal	Zaragoza	Villa de Zaragoza	Secretaría de Desarrollo Social y Regional (SEDESORE)	H. Ayuntamiento de Zaragoza	Terminada	1,293,227	0	0	0	1,293,227
TOTALES:							185,395,991	0	29,078,695	88,940,000	303,414,686

Notas:

1) Con base en información reportada por las dependencias en el Sistema de Información de la Inversión Pública (SIIP) al 1 de febrero de 2021

2) Contiene el detalle de la inversión administrada financieramente por el Estado, así como fuentes complementarias de recursos

PROGRAMAS Y PROYECTOS DE INVERSIÓN

(Incluye proyectos de inversión en infraestructura física, así como programas y acciones de atención directa)

Eje Rector: San Luis Incluyente

Vertiente: Combate a la Pobreza

CLAVE SIIP	NOMBRE DEL REGISTRO DE INVERSIÓN	MUNICIPIO	LOCALIDAD	DEPENDENCIA PROMOTORA	DEPENDENCIA EJECUTORA	ESTATUS DE EJECUCIÓN	MONTO (PESOS)				
							ESTATAL	FEDERAL	MUNICIPAL	OTROS	TOTAL
FISM_3330_20	Fondos municipales del Ramo 33 destinados al Desarrollo Social (Enero-Diciembre 2020)	Ahualulco	Todo el municipio	Fondo de Infraestructura Social Municipal 2020 (FISMUN-Ramo 33)	H. Ayuntamiento de Ahualulco	En Proceso	0	0	26,225,203	0	26,225,203
C.E.A._2265_20	Perforación de pozo profundo en Paso Bonito, Ahualulco a 200 metros de profundidad, (PRODDER)	Ahualulco	Paso Bonito	Comisión Estatal del Agua (CEA)	Comisión Estatal del Agua (CEA)	Terminada	98,600	425,000	326,400	0	850,000
FISM_3331_20	Fondos municipales del Ramo 33 destinados al Desarrollo Social (Enero-Diciembre 2020)	Alaquines	Todo el municipio	Fondo de Infraestructura Social Municipal 2020 (FISMUN-Ramo 33)	H. Ayuntamiento de Alaquines	En Proceso	0	0	19,777,628	0	19,777,628
FISM_3332_20	Fondos municipales del Ramo 33 destinados al Desarrollo Social (Enero-Diciembre 2020)	Aquismón	Todo el municipio	Fondo de Infraestructura Social Municipal 2020 (FISMUN-Ramo 33)	H. Ayuntamiento de Aquismón	En Proceso	0	0	138,699,634	0	138,699,634
FISM_3333_20	Fondos municipales del Ramo 33 destinados al Desarrollo Social (Enero-Diciembre 2020)	Armadillo de los Infante	Todo el municipio	Fondo de Infraestructura Social Municipal 2020 (FISMUN-Ramo 33)	H. Ayuntamiento de Armadillo de los Infante	En Proceso	0	0	10,657,042	0	10,657,042
C.E.A._2261_20	Construcción de drenaje sanitario 1a. Etapa en cabecera municipal de Armadillo de los Infante, (APARURAL)	Armadillo de los Infante	Armadillo de los Infante	Comisión Estatal del Agua (CEA)	Comisión Estatal del Agua (CEA)	Terminada	0	1,438,983	1,438,983	0	2,877,965
FISM_3334_20	Fondos municipales del Ramo 33 destinados al Desarrollo Social (Enero-Diciembre 2020)	Axtla de Terrazas	Todo el municipio	Fondo de Infraestructura Social Municipal 2020 (FISMUN-Ramo 33)	H. Ayuntamiento de Axtla de Terrazas	En Proceso	0	0	62,875,007	0	62,875,007

Notas:

1) Con base en información reportada por las dependencias en el Sistema de Información de la Inversión Pública (SIIP) al 1 de febrero de 2021

2) Contiene el detalle de la inversión administrada financieramente por el Estado, así como fuentes complementarias de recursos

PROGRAMAS Y PROYECTOS DE INVERSIÓN

(Incluye proyectos de inversión en infraestructura física, así como programas y acciones de atención directa)

Eje Rector: San Luis Incluyente

Vertiente: Combate a la Pobreza

CLAVE SIIP	NOMBRE DEL REGISTRO DE INVERSIÓN	MUNICIPIO	LOCALIDAD	DEPENDENCIA PROMOTORA	DEPENDENCIA EJECUTORA	ESTATUS DE EJECUCIÓN	MONTO (PESOS)				TOTAL
							ESTATAL	FEDERAL	MUNICIPAL	OTROS	
C.E.A._2263_20	Construcción de línea de conducción 2,600 mts., tubería pvc rd 26, Axtla de Terrazas, (PRODDER)	Axtla de Terrazas	Axtla de Terrazas	Comisión Estatal del Agua (CEA)	Comisión Estatal del Agua (CEA)	Terminada	0	1,050,000	1,050,000	0	2,100,000
FISM_3335_20	Fondos municipales del Ramo 33 destinados al Desarrollo Social (Enero-Diciembre 2020)	Cárdenas	Todo el municipio	Fondo de Infraestructura Social Municipal 2020 (FISMUN-Ramo 33)	H. Ayuntamiento de Cárdenas	En Proceso	0	0	11,957,462	0	11,957,462
SEDESORE_5526_20	Construcción de línea principal de drenaje y red de drenaje sanitario en colonias: Bellavista 2a Sección, Mirador I y II	Cárdenas	Cárdenas	Secretaría de Desarrollo Social y Regional (SEDESORE)	H. Ayuntamiento de Cárdenas	En Proceso	2,427,310	0	1,213,655	0	3,640,965
SEDESORE_5529_20	Rehabilitación de red de drenaje sanitario en calle Nicolás Bravo y calle R. Jara de Venustiano Carranza a Flores Magón	Cárdenas	Cárdenas	Secretaría de Desarrollo Social y Regional (SEDESORE)	H. Ayuntamiento de Cárdenas	Terminada	561,786	0	561,786	0	1,123,573
SEDESORE_5525_20	Rehabilitación de red de drenaje sanitario en calle Ricardo Flores Magón, de calle Miguel Barragán a calle Jiménez	Cárdenas	Cárdenas	Secretaría de Desarrollo Social y Regional (SEDESORE)	H. Ayuntamiento de Cárdenas	Terminada	331,521	0	331,521	0	663,043
SEDESORE_5527_20	Rehabilitación de red de agua en calles Nicolás Bravo y R. Jara, de Venustiano Carranza a Ricardo Flores Magón	Cárdenas	Cárdenas	Secretaría de Desarrollo Social y Regional (SEDESORE)	H. Ayuntamiento de Cárdenas	Terminada	277,301	0	277,301	0	554,602
SEDESORE_5528_20	Mejoramiento de alumbrado público en la calle Nicolás Bravo y R. Jara de calle Venustiano Carranza a Ignacio Allende	Cárdenas	Cárdenas	Secretaría de Desarrollo Social y Regional (SEDESORE)	H. Ayuntamiento de Cárdenas	Terminada	234,062	0	234,062	0	468,124

Notas:

1) Con base en información reportada por las dependencias en el Sistema de Información de la Inversión Pública (SIIP) al 1 de febrero de 2021

2) Contiene el detalle de la inversión administrada financieramente por el Estado, así como fuentes complementarias de recursos

PROGRAMAS Y PROYECTOS DE INVERSIÓN

(Incluye proyectos de inversión en infraestructura física, así como programas y acciones de atención directa)

Eje Rector: San Luis Incluyente

Vertiente: Combate a la Pobreza

CLAVE SIIP	NOMBRE DEL REGISTRO DE INVERSIÓN	MUNICIPIO	LOCALIDAD	DEPENDENCIA PROMOTORA	DEPENDENCIA EJECUTORA	ESTATUS DE EJECUCIÓN	MONTO (PESOS)				
							ESTATAL	FEDERAL	MUNICIPAL	OTROS	TOTAL
SEDESORE_5522_20	Mejoramiento de alumbrado público en calle Ricardo Flores Magón de la calle Miguel Barragán a calle Jiménez	Cárdenas	Cárdenas	Secretaría de Desarrollo Social y Regional (SEDESORE)	H. Ayuntamiento de Cárdenas	Terminada	159,775	0	159,775	0	319,550
SEDESORE_5523_20	Rehabilitación de red de distribución de agua en calle Ricardo Flores Magón, de calle Miguel Barragán a calle Jiménez	Cárdenas	Cárdenas	Secretaría de Desarrollo Social y Regional (SEDESORE)	H. Ayuntamiento de Cárdenas	Terminada	142,488	0	142,488	0	284,976
FISM_3336_20	Fondos municipales del Ramo 33 destinados al Desarrollo Social (Enero-Diciembre 2020)	Catorce	Todo el municipio	Fondo de Infraestructura Social Municipal 2020 (FISMUN-Ramo 33)	H. Ayuntamiento de Catorce	En Proceso	0	0	11,386,338	0	11,386,338
SEDESORE_5585_20	Construcción de red y sistema de agua potable en la localidad El Potrero	Catorce	El Potrero	Secretaría de Desarrollo Social y Regional (SEDESORE)	H. Ayuntamiento de Catorce	En Proceso	5,999,744	0	0	0	5,999,744
SEDESORE_5538_20	Rehabilitación de drenaje de la calle Iturbide entre Morelos y Matamoros en Real de Catorce	Catorce	Real de Catorce	Secretaría de Desarrollo Social y Regional (SEDESORE)	H. Ayuntamiento de Catorce	En Proceso	375,122	0	0	0	375,122
SEDESORE_5534_20	Rehabilitación de drenaje de calle Iturbide entre Matamoros y Mina Real en Real de Catorce	Catorce	Real de Catorce	Secretaría de Desarrollo Social y Regional (SEDESORE)	H. Ayuntamiento de Catorce	En Proceso	228,876	0	0	0	228,876
SEDESORE_5533_20	Rehabilitación de red de agua potable de la calle Iturbide entre Matamoros y Mina Real en Real de Catorce	Catorce	Real de Catorce	Secretaría de Desarrollo Social y Regional (SEDESORE)	H. Ayuntamiento de Catorce	En Proceso	59,256	0	0	0	59,256

Notas:

1) Con base en información reportada por las dependencias en el Sistema de Información de la Inversión Pública (SIIP) al 1 de febrero de 2021

2) Contiene el detalle de la inversión administrada financieramente por el Estado, así como fuentes complementarias de recursos

PROGRAMAS Y PROYECTOS DE INVERSIÓN

(Incluye proyectos de inversión en infraestructura física, así como programas y acciones de atención directa)

Eje Rector: San Luis Incluyente

Vertiente: Combate a la Pobreza

CLAVE SIIP	NOMBRE DEL REGISTRO DE INVERSIÓN	MUNICIPIO	LOCALIDAD	DEPENDENCIA PROMOTORA	DEPENDENCIA EJECUTORA	ESTATUS DE EJECUCIÓN	MONTO (PESOS)				TOTAL
							ESTATAL	FEDERAL	MUNICIPAL	OTROS	
FISM_3337_20	Fondos municipales del Ramo 33 destinados al Desarrollo Social (Enero-Diciembre 2020)	Cedral	Todo el municipio	Fondo de Infraestructura Social Municipal 2020 (FISMUN-Ramo 33)	H. Ayuntamiento de Cedral	En Proceso	0	0	24,211,610	0	24,211,610
FISM_3338_20	Fondos municipales del Ramo 33 destinados al Desarrollo Social (Enero-Diciembre 2020)	Cerritos	Todo el municipio	Fondo de Infraestructura Social Municipal 2020 (FISMUN-Ramo 33)	H. Ayuntamiento de Cerritos	En Proceso	0	0	18,922,852	0	18,922,852
SEDESORE_5549_20	Ampliación de red de drenaje sanitario en la cabecera municipal	Cerritos	Cerritos	Secretaría de Desarrollo Social y Regional (SEDESORE)	H. Ayuntamiento de Cerritos	Terminada	6,783,325	0	3,391,663	0	10,174,988
FISM_3339_20	Fondos municipales del Ramo 33 destinados al Desarrollo Social (Enero-Diciembre 2020)	Cerro de San Pedro	Todo el municipio	Fondo de Infraestructura Social Municipal 2020 (FISMUN-Ramo 33)	H. Ayuntamiento de Cerro de San Pedro	En Proceso	0	0	3,331,449	0	3,331,449
FISM_3340_20	Fondos municipales del Ramo 33 destinados al Desarrollo Social (Enero-Diciembre 2020)	Charcas	Todo el municipio	Fondo de Infraestructura Social Municipal 2020 (FISMUN-Ramo 33)	H. Ayuntamiento de Charcas	En Proceso	0	0	26,047,623	0	26,047,623
FISM_3341_20	Fondos municipales del Ramo 33 destinados al Desarrollo Social (Enero-Diciembre 2020)	Ciudad del Maíz	Todo el municipio	Fondo de Infraestructura Social Municipal 2020 (FISMUN-Ramo 33)	H. Ayuntamiento de Ciudad del Maíz	En Proceso	0	0	42,331,604	0	42,331,604
FISM_3342_20	Fondos municipales del Ramo 33 destinados al Desarrollo Social (Enero-Diciembre 2020)	Ciudad Fernández	Todo el municipio	Fondo de Infraestructura Social Municipal 2020 (FISMUN-Ramo 33)	H. Ayuntamiento de Ciudad Fernández	En Proceso	0	0	30,567,874	0	30,567,874

Notas:

1) Con base en información reportada por las dependencias en el Sistema de Información de la Inversión Pública (SIIP) al 1 de febrero de 2021

2) Contiene el detalle de la inversión administrada financieramente por el Estado, así como fuentes complementarias de recursos

PROGRAMAS Y PROYECTOS DE INVERSIÓN

(Incluye proyectos de inversión en infraestructura física, así como programas y acciones de atención directa)

Eje Rector: San Luis Incluyente

Vertiente: Combate a la Pobreza

CLAVE SIIP	NOMBRE DEL REGISTRO DE INVERSIÓN	MUNICIPIO	LOCALIDAD	DEPENDENCIA PROMOTORA	DEPENDENCIA EJECUTORA	ESTATUS DE EJECUCIÓN	MONTO (PESOS)				TOTAL
							ESTATAL	FEDERAL	MUNICIPAL	OTROS	
FISM_3343_20	Fondos municipales del Ramo 33 destinados al Desarrollo Social (Enero-Diciembre 2020)	Ciudad Valles	Todo el municipio	Fondo de Infraestructura Social Municipal 2020 (FISMUN-Ramo 33)	H. Ayuntamiento de Ciudad Valles	En Proceso	0	0	83,324,755	0	83,324,755
SEDESORE_5552_20	Ampliación de red drenaje sanitario en varias calles de la colonia La Estrella	Ciudad Valles	Ciudad Valles	Secretaría de Desarrollo Social y Regional (SEDESORE)	H. Ayuntamiento de Ciudad Valles	En Proceso	1,819,965	0	1,819,965	0	3,639,930
SEDESORE_5551_20	Ampliación de drenaje sanitario en varias calles del asentamiento Troncones y La Corriente	Ciudad Valles	Ciudad Valles	Secretaría de Desarrollo Social y Regional (SEDESORE)	H. Ayuntamiento de Ciudad Valles	En Proceso	642,503	0	642,503	0	1,285,006
FISM_3344_20	Fondos municipales del Ramo 33 destinados al Desarrollo Social (Enero-Diciembre 2020)	Coxcatlán	Todo el municipio	Fondo de Infraestructura Social Municipal 2020 (FISMUN-Ramo 33)	H. Ayuntamiento de Coxcatlán	En Proceso	0	0	42,316,523	0	42,316,523
FISM_3345_20	Fondos municipales del Ramo 33 destinados al Desarrollo Social (Enero-Diciembre 2020)	Ébano	Todo el municipio	Fondo de Infraestructura Social Municipal 2020 (FISMUN-Ramo 33)	H. Ayuntamiento de Ébano	En Proceso	0	0	40,214,492	0	40,214,492
FISM_3346_20	Fondos municipales del Ramo 33 destinados al Desarrollo Social (Enero-Diciembre 2020)	El Naranjo	Todo el municipio	Fondo de Infraestructura Social Municipal 2020 (FISMUN-Ramo 33)	H. Ayuntamiento de El Naranjo	En Proceso	0	0	17,431,756	0	17,431,756
FISM_3347_20	Fondos municipales del Ramo 33 destinados al Desarrollo Social (Enero-Diciembre 2020)	Guadalcázar	Todo el municipio	Fondo de Infraestructura Social Municipal 2020 (FISMUN-Ramo 33)	H. Ayuntamiento de Guadalcázar	En Proceso	0	0	47,524,806	0	47,524,806

Notas:

1) Con base en información reportada por las dependencias en el Sistema de Información de la Inversión Pública (SIIP) al 1 de febrero de 2021

2) Contiene el detalle de la inversión administrada financieramente por el Estado, así como fuentes complementarias de recursos

PROGRAMAS Y PROYECTOS DE INVERSIÓN

(Incluye proyectos de inversión en infraestructura física, así como programas y acciones de atención directa)

Eje Rector: San Luis Incluyente

Vertiente: Combate a la Pobreza

CLAVE SIIP	NOMBRE DEL REGISTRO DE INVERSIÓN	MUNICIPIO	LOCALIDAD	DEPENDENCIA PROMOTORA	DEPENDENCIA EJECUTORA	ESTATUS DE EJECUCIÓN	MONTO (PESOS)				TOTAL
							ESTATAL	FEDERAL	MUNICIPAL	OTROS	
C.E.A._2254_20	Construcción de sistema de abastecimiento de agua potable El Puerto de la Clavellina, Los Ángeles Dos y San Ignacio	Guadalcázar	Varias Localidades	Comisión Estatal del Agua (CEA)	Comisión Estatal del Agua (CEA)	Terminada	0	6,371,678	6,371,678	0	12,743,356
FISM_3348_20	Fondos municipales del Ramo 33 destinados al Desarrollo Social (Enero-Diciembre 2020)	Huehuetlán	Todo el municipio	Fondo de Infraestructura Social Municipal 2020 (FISMUN-Ramo 33)	H. Ayuntamiento de Huehuetlán	En Proceso	0	0	34,710,452	0	34,710,452
INVIES_0483_20	Mejoramiento de Vivienda, 200 acciones de piso firme en el municipio de Huehuetlán	Huehuetlán	Varias Localidades	Instituto de Vivienda del Estado (INVIES)	Instituto de Vivienda del Estado (INVIES)	En Proceso	298,700	0	0	0	298,700
FISM_3349_20	Fondos municipales del Ramo 33 destinados al Desarrollo Social (Enero-Diciembre 2020)	Lagunillas	Todo el municipio	Fondo de Infraestructura Social Municipal 2020 (FISMUN-Ramo 33)	H. Ayuntamiento de Lagunillas	En Proceso	0	0	11,067,864	0	11,067,864
FISM_3350_20	Fondos municipales del Ramo 33 destinados al Desarrollo Social (Enero-Diciembre 2020)	Matehuala	Todo el municipio	Fondo de Infraestructura Social Municipal 2020 (FISMUN-Ramo 33)	H. Ayuntamiento de Matehuala	En Proceso	0	0	38,696,365	0	38,696,365
FISM_3351_20	Fondos municipales del Ramo 33 destinados al Desarrollo Social (Enero-Diciembre 2020)	Matlapa	Todo el municipio	Fondo de Infraestructura Social Municipal 2020 (FISMUN-Ramo 33)	H. Ayuntamiento de Matlapa	En Proceso	0	0	76,876,626	0	76,876,626
FISM_3352_20	Fondos municipales del Ramo 33 destinados al Desarrollo Social (Enero-Diciembre 2020)	Mexquitic de Carmona	Todo el municipio	Fondo de Infraestructura Social Municipal 2020 (FISMUN-Ramo 33)	H. Ayuntamiento de Mexquitic de Carmona	En Proceso	0	0	40,321,983	0	40,321,983

Notas:

1) Con base en información reportada por las dependencias en el Sistema de Información de la Inversión Pública (SIIP) al 1 de febrero de 2021

2) Contiene el detalle de la inversión administrada financieramente por el Estado, así como fuentes complementarias de recursos

PROGRAMAS Y PROYECTOS DE INVERSIÓN

(Incluye proyectos de inversión en infraestructura física, así como programas y acciones de atención directa)

Eje Rector: San Luis Incluyente

Vertiente: Combate a la Pobreza

CLAVE SIIP	NOMBRE DEL REGISTRO DE INVERSIÓN	MUNICIPIO	LOCALIDAD	DEPENDENCIA PROMOTORA	DEPENDENCIA EJECUTORA	ESTATUS DE EJECUCIÓN	MONTO (PESOS)				
							ESTATAL	FEDERAL	MUNICIPAL	OTROS	TOTAL
C.E.A._2260_20	Construcción de la 3a. Etapa red de drenaje sanitario en Guadalupe Victoria, Mexquitic de Carmona. APARURAL	Mexquitic de Carmona	Guadalupe Victoria	Comisión Estatal del Agua (CEA)	Comisión Estatal del Agua (CEA)	Terminada	0	7,136,234	7,136,234	0	14,272,468
FISM_3353_20	Fondos municipales del Ramo 33 destinados al Desarrollo Social (Enero-Diciembre 2020)	Moctezuma	Todo el municipio	Fondo de Infraestructura Social Municipal 2020 (FISMUN-Ramo 33)	H. Ayuntamiento de Moctezuma	En Proceso	0	0	31,808,091	0	31,808,091
C.E.A._2258_20	Construcción de sistema regional de agua potable: Puerto de Duques, Los Rodríguez, San Jerónimo de Duana y La Aduana	Moctezuma	Varias Localidades	Comisión Estatal del Agua (CEA)	Comisión Estatal del Agua (CEA)	Terminada	0	3,257,463	3,257,463	0	6,514,926
SEDESORE_5556_20	Construcción de sistema de agua potable en la localidad El Rebalín	Moctezuma	El Rebalín	Secretaría de Desarrollo Social y Regional (SEDESORE)	H. Ayuntamiento de Moctezuma	En Proceso	4,296,061	0	0	0	4,296,061
C.E.A._2259_20	Equipamiento y electrificación de pozo, línea de conducción, red de distribución y caseta en El Pederal. APARURAL	Moctezuma	El Pederal	Comisión Estatal del Agua (CEA)	Comisión Estatal del Agua (CEA)	Terminada	0	1,879,459	1,879,459	0	3,758,918
SEDESORE_5557_20	Construcción de red de distribución de agua potable en la localidad Los Tajos	Moctezuma	Los Tajos	Secretaría de Desarrollo Social y Regional (SEDESORE)	H. Ayuntamiento de Moctezuma	Terminada	1,499,158	0	0	0	1,499,158
FISM_3354_20	Fondos municipales del Ramo 33 destinados al Desarrollo Social (Enero-Diciembre 2020)	Rayón	Todo el municipio	Fondo de Infraestructura Social Municipal 2020 (FISMUN-Ramo 33)	H. Ayuntamiento de Rayón	En Proceso	0	0	23,671,913	0	23,671,913

Notas:

1) Con base en información reportada por las dependencias en el Sistema de Información de la Inversión Pública (SIIP) al 1 de febrero de 2021

2) Contiene el detalle de la inversión administrada financieramente por el Estado, así como fuentes complementarias de recursos

PROGRAMAS Y PROYECTOS DE INVERSIÓN

(Incluye proyectos de inversión en infraestructura física, así como programas y acciones de atención directa)

Eje Rector: San Luis Incluyente

Vertiente: Combate a la Pobreza

CLAVE SIIP	NOMBRE DEL REGISTRO DE INVERSIÓN	MUNICIPIO	LOCALIDAD	DEPENDENCIA PROMOTORA	DEPENDENCIA EJECUTORA	ESTATUS DE EJECUCIÓN	MONTO (PESOS)				TOTAL
							ESTATAL	FEDERAL	MUNICIPAL	OTROS	
C.E.A._2255_20	Construcción sistema de abastecimiento de agua potable para San Francisco, Rico y Pozo de Moscas, Rayón. APARURAL	Rayón	Varias Localidades	Comisión Estatal del Agua (CEA)	Comisión Estatal del Agua (CEA)	Terminada	0	3,348,846	3,348,846	0	6,697,692
FISM_3355_20	Fondos municipales del Ramo 33 destinados al Desarrollo Social (Enero-Diciembre 2020)	Rioverde	Todo el municipio	Fondo de Infraestructura Social Municipal 2020 (FISMUN-Ramo 33)	H. Ayuntamiento de Rioverde	En Proceso	0	0	72,431,654	0	72,431,654
FISM_3356_20	Fondos municipales del Ramo 33 destinados al Desarrollo Social (Enero-Diciembre 2020)	Salinas	Todo el municipio	Fondo de Infraestructura Social Municipal 2020 (FISMUN-Ramo 33)	H. Ayuntamiento de Salinas	En Proceso	0	0	28,861,230	0	28,861,230
FISM_3357_20	Fondos municipales del Ramo 33 destinados al Desarrollo Social (Enero-Diciembre 2020)	San Antonio	Todo el municipio	Fondo de Infraestructura Social Municipal 2020 (FISMUN-Ramo 33)	H. Ayuntamiento de San Antonio	En Proceso	0	0	24,758,986	0	24,758,986
FISM_3358_20	Fondos municipales del Ramo 33 destinados al Desarrollo Social (Enero-Diciembre 2020)	San Ciró de Acosta	Todo el municipio	Fondo de Infraestructura Social Municipal 2020 (FISMUN-Ramo 33)	H. Ayuntamiento de San Ciró de Acosta	En Proceso	0	0	12,744,755	0	12,744,755
FISM_3359_20	Fondos municipales del Ramo 33 destinados al Desarrollo Social (Enero-Diciembre 2020)	San Luis Potosí	Todo el municipio	Fondo de Infraestructura Social Municipal 2020 (FISMUN-Ramo 33)	H. Ayuntamiento de San Luis Potosí	En Proceso	0	0	99,316,113	0	99,316,113
C.E.A._2270_20	Adecuación y ampliación de drenaje sanitario, red 2.7 km atarjeas, 169 descargas en Escalerillas. Tramo I (APAU) (APAU)	San Luis Potosí	Escalerillas	Comisión Estatal del Agua (CEA)	Comisión Estatal del Agua (CEA)	En Proceso	4,400,000	3,700,000	4,400,000	0	12,500,000

Notas:

1) Con base en información reportada por las dependencias en el Sistema de Información de la Inversión Pública (SIIP) al 1 de febrero de 2021

2) Contiene el detalle de la inversión administrada financieramente por el Estado, así como fuentes complementarias de recursos

PROGRAMAS Y PROYECTOS DE INVERSIÓN

(Incluye proyectos de inversión en infraestructura física, así como programas y acciones de atención directa)

Eje Rector: San Luis Incluyente

Vertiente: Combate a la Pobreza

CLAVE SIIP	NOMBRE DEL REGISTRO DE INVERSIÓN	MUNICIPIO	LOCALIDAD	DEPENDENCIA PROMOTORA	DEPENDENCIA EJECUTORA	ESTATUS DE EJECUCIÓN	MONTO (PESOS)				TOTAL
							ESTATAL	FEDERAL	MUNICIPAL	OTROS	
C.E.A._2271_20	Adecuación y ampliación de drenaje sanitario, red 2.7 km atarjeas; 169 descargas Escalerillas. Tramo II (APAUR)	San Luis Potosí	Escalerillas	Comisión Estatal del Agua (CEA)	Comisión Estatal del Agua (CEA)	En Proceso	4,400,000	3,700,000	4,400,000	0	12,500,000
C.E.A._2269_20	Adecuación y ampliación del sistema de abastecimiento de agua potable en Escalerillas y anexas (APAURBANO)	San Luis Potosí	Escalerillas	Comisión Estatal del Agua (CEA)	Comisión Estatal del Agua (CEA)	En Proceso	3,300,000	3,400,000	3,300,000	0	10,000,000
C.E.A._2302_20	Equipamiento de infraestructura, sectorización de sistema de abastecimiento de Ciudad Satélite. PRODDER	San Luis Potosí	Ciudad Satélite	Comisión Estatal del Agua (CEA)	Comisión Estatal del Agua (CEA)	Terminada	882,500	882,500	0	0	1,765,000
C.E.A._2291_20	Suministro de diversos equipos de bombeo, arrancadores y motor para pozos de agua potable. PRODDER	San Luis Potosí	Varias Localidades	Comisión Estatal del Agua (CEA)	Comisión Estatal del Agua (CEA)	Terminada	617,500	617,500	0	0	1,235,000
C.E.A._2298_20	Adquisición de cable submarino 600 metros calibre 3 4/0 awg para bomba sumergible en Ciudad Satélite. PRODDER	San Luis Potosí	Ciudad Satélite	Comisión Estatal del Agua (CEA)	Comisión Estatal del Agua (CEA)	Terminada	300,000	300,000	0	0	600,000
C.E.A._2299_20	Adquisición de software para sistema comercial Ciudad Satélite incluye padrón de usuarios, facturación, PRODDER	San Luis Potosí	Ciudad Satélite	Comisión Estatal del Agua (CEA)	Comisión Estatal del Agua (CEA)	Terminada	250,000	250,000	0	0	500,000
C.E.A._2249_20	Suministro de equipo de bombeo para pozo en Ciudad Satélite (PRODDER)	San Luis Potosí	Ciudad Satélite	Comisión Estatal del Agua (CEA)	Comisión Estatal del Agua (CEA)	Terminada	230,000	230,000	0	0	460,000

Notas:

1) Con base en información reportada por las dependencias en el Sistema de Información de la Inversión Pública (SIIP) al 1 de febrero de 2021

2) Contiene el detalle de la inversión administrada financieramente por el Estado, así como fuentes complementarias de recursos

PROGRAMAS Y PROYECTOS DE INVERSIÓN

(Incluye proyectos de inversión en infraestructura física, así como programas y acciones de atención directa)

Eje Rector: San Luis Incluyente

Vertiente: Combate a la Pobreza

CLAVE SIIP	NOMBRE DEL REGISTRO DE INVERSIÓN	MUNICIPIO	LOCALIDAD	DEPENDENCIA PROMOTORA	DEPENDENCIA EJECUTORA	ESTATUS DE EJECUCIÓN	MONTO (PESOS)				
							ESTATAL	FEDERAL	MUNICIPAL	OTROS	TOTAL
C.E.A._2283_20	Segunda etapa de construcción de drenaje sanitario en Colonia Peñascal, municipio de San Luis Potosí	San Luis Potosí	San Luis Potosí	Comisión Estatal del Agua (CEA)	Comisión Estatal del Agua (CEA)	En Proceso	405,650	0	0	0	405,650
C.E.A._2250_20	Suministro e instalación de arrancadores para pozo en Ciudad Satélite (PRODDER)	San Luis Potosí	Ciudad Satélite	Comisión Estatal del Agua (CEA)	Comisión Estatal del Agua (CEA)	Terminada	200,000	200,000	0	0	400,000
C.E.A._2264_20	Construcción de red de drenaje sanitario 575 mts con tubería PEAD, en Colonia Peñascal. (PRODDER)	San Luis Potosí	San Luis Potosí	Comisión Estatal del Agua (CEA)	Comisión Estatal del Agua (CEA)	Terminada	0	200,000	200,000	0	400,000
C.E.A._2295_20	Adquisición e instalación de 4 macro medidores de bobina ancha 4 pulgadas para sustitución de red, Ciudad Satélite. PRODDER	San Luis Potosí	Ciudad Satélite	Comisión Estatal del Agua (CEA)	Comisión Estatal del Agua (CEA)	Terminada	125,000	125,000	0	0	250,000
C.E.A._2248_20	Suministro de equipo de bombeo sumergible para pozo CERESO La Pila (PRODDER)	San Luis Potosí	La Pila	Comisión Estatal del Agua (CEA)	Comisión Estatal del Agua (CEA)	Terminada	92,500	92,500	0	0	185,000
C.E.A._2296_20	Adquisición e instalación de 1 macromedidor 8 pulgadas para sustitución en la red de agua potable. Ciudad Satélite. PRODDER	San Luis Potosí	Ciudad Satélite	Comisión Estatal del Agua (CEA)	Comisión Estatal del Agua (CEA)	Terminada	42,500	42,500	0	0	85,000
FISM_3360_20	Fondos municipales del Ramo 33 destinados al Desarrollo Social (Enero-Diciembre 2020)	San Martín Chalchicuautla	Todo el municipio	Fondo de Infraestructura Social Municipal 2020 (FISMUN-Ramo 33)	H. Ayuntamiento de San Martín Chalchicuautla	En Proceso	0	0	42,369,279	0	42,369,279

Notas:

1) Con base en información reportada por las dependencias en el Sistema de Información de la Inversión Pública (SIIP) al 1 de febrero de 2021

2) Contiene el detalle de la inversión administrada financieramente por el Estado, así como fuentes complementarias de recursos

PROGRAMAS Y PROYECTOS DE INVERSIÓN

(Incluye proyectos de inversión en infraestructura física, así como programas y acciones de atención directa)

Eje Rector: San Luis Incluyente

Vertiente: Combate a la Pobreza

CLAVE SIIP	NOMBRE DEL REGISTRO DE INVERSIÓN	MUNICIPIO	LOCALIDAD	DEPENDENCIA PROMOTORA	DEPENDENCIA EJECUTORA	ESTATUS DE EJECUCIÓN	MONTO (PESOS)				
							ESTATAL	FEDERAL	MUNICIPAL	OTROS	TOTAL
FISM_3361_20	Fondos municipales del Ramo 33 destinados al Desarrollo Social (Enero-Diciembre 2020)	San Nicolás Tolentino	Todo el municipio	Fondo de Infraestructura Social Municipal 2020 (FISMUN-Ramo 33)	H. Ayuntamiento de San Nicolás Tolentino	En Proceso	0	0	7,356,543	0	7,356,543
FISM_3362_20	Fondos municipales del Ramo 33 destinados al Desarrollo Social (Enero-Diciembre 2020)	San Vicente Tancuayalab	Todo el municipio	Fondo de Infraestructura Social Municipal 2020 (FISMUN-Ramo 33)	H. Ayuntamiento de San Vicente Tancuayalab	En Proceso	0	0	21,277,648	0	21,277,648
C.E.A._2320_20	Construcción de línea de conducción para abastecimiento de agua potable en San Francisco Cuayalab	San Vicente Tancuayalab	San Francisco Cuayalab	Comisión Estatal del Agua (CEA)	Comisión Estatal del Agua (CEA)	En Proceso	5,999,880	0	0	0	5,999,880
C.E.A._2276_20	Extracción, reinstalación y prueba de equipo de bombeo, limpieza y cepillado de pozo profundo, San Vicente Tancuayalab	San Vicente Tancuayalab	San Vicente Tancuayalab	Comisión Estatal del Agua (CEA)	Comisión Estatal del Agua (CEA)	Terminada	410,000	0	0	0	410,000
FISM_3363_20	Fondos municipales del Ramo 33 destinados al Desarrollo Social (Enero-Diciembre 2020)	Santa Catarina	Todo el municipio	Fondo de Infraestructura Social Municipal 2020 (FISMUN-Ramo 33)	H. Ayuntamiento de Santa Catarina	En Proceso	0	0	38,286,007	0	38,286,007
FISM_3364_20	Fondos municipales del Ramo 33 destinados al Desarrollo Social (Enero-Diciembre 2020)	Santa María del Río	Todo el municipio	Fondo de Infraestructura Social Municipal 2020 (FISMUN-Ramo 33)	H. Ayuntamiento de Santa María del Río	En Proceso	0	0	34,322,910	0	34,322,910
FISM_3365_20	Fondos municipales del Ramo 33 destinados al Desarrollo Social (Enero-Diciembre 2020)	Santo Domingo	Todo el municipio	Fondo de Infraestructura Social Municipal 2020 (FISMUN-Ramo 33)	H. Ayuntamiento de Santo Domingo	En Proceso	0	0	19,021,469	0	19,021,469

Notas:

1) Con base en información reportada por las dependencias en el Sistema de Información de la Inversión Pública (SIIP) al 1 de febrero de 2021

2) Contiene el detalle de la inversión administrada financieramente por el Estado, así como fuentes complementarias de recursos

PROGRAMAS Y PROYECTOS DE INVERSIÓN

(Incluye proyectos de inversión en infraestructura física, así como programas y acciones de atención directa)

Eje Rector: San Luis Incluyente

Vertiente: Combate a la Pobreza

CLAVE SIIP	NOMBRE DEL REGISTRO DE INVERSIÓN	MUNICIPIO	LOCALIDAD	DEPENDENCIA PROMOTORA	DEPENDENCIA EJECUTORA	ESTATUS DE EJECUCIÓN	MONTO (PESOS)				
							ESTATAL	FEDERAL	MUNICIPAL	OTROS	TOTAL
FISM_3366_20	Fondos municipales del Ramo 33 destinados al Desarrollo Social (Enero-Diciembre 2020)	Soledad de Graciano Sánchez	Todo el municipio	Fondo de Infraestructura Social Municipal 2020 (FISMUN-Ramo 33)	H. Ayuntamiento de Soledad de Graciano Sánchez	En Proceso	0	0	34,740,471	0	34,740,471
FISM_3367_20	Fondos municipales del Ramo 33 destinados al Desarrollo Social (Enero-Diciembre 2020)	Tamasopo	Todo el municipio	Fondo de Infraestructura Social Municipal 2020 (FISMUN-Ramo 33)	H. Ayuntamiento de Tamasopo	En Proceso	0	0	51,738,344	0	51,738,344
FISM_3368_20	Fondos municipales del Ramo 33 destinados al Desarrollo Social (Enero-Diciembre 2020)	Tamazunchale	Todo el municipio	Fondo de Infraestructura Social Municipal 2020 (FISMUN-Ramo 33)	H. Ayuntamiento de Tamazunchale	En Proceso	0	0	163,095,908	0	163,095,908
FISM_3369_20	Fondos municipales del Ramo 33 destinados al Desarrollo Social (Enero-Diciembre 2020)	Tampacán	Todo el municipio	Fondo de Infraestructura Social Municipal 2020 (FISMUN-Ramo 33)	H. Ayuntamiento de Tampacán	En Proceso	0	0	40,742,064	0	40,742,064
FISM_3370_20	Fondos municipales del Ramo 33 destinados al Desarrollo Social (Enero-Diciembre 2020)	Tampamolón Corona	Todo el municipio	Fondo de Infraestructura Social Municipal 2020 (FISMUN-Ramo 33)	H. Ayuntamiento de Tampamolón Corona	En Proceso	0	0	42,946,763	0	42,946,763
FISM_3371_20	Fondos municipales del Ramo 33 destinados al Desarrollo Social (Enero-Diciembre 2020)	Tamuín	Todo el municipio	Fondo de Infraestructura Social Municipal 2020 (FISMUN-Ramo 33)	H. Ayuntamiento de Tamuín	En Proceso	0	0	29,622,423	0	29,622,423
FISM_3372_20	Fondos municipales del Ramo 33 destinados al Desarrollo Social (Enero-Diciembre 2020)	Tancanhuitz	Todo el municipio	Fondo de Infraestructura Social Municipal 2020 (FISMUN-Ramo 33)	H. Ayuntamiento de Tancanhuitz	En Proceso	0	0	48,766,378	0	48,766,378

Notas:

1) Con base en información reportada por las dependencias en el Sistema de Información de la Inversión Pública (SIIP) al 1 de febrero de 2021

2) Contiene el detalle de la inversión administrada financieramente por el Estado, así como fuentes complementarias de recursos

PROGRAMAS Y PROYECTOS DE INVERSIÓN

(Incluye proyectos de inversión en infraestructura física, así como programas y acciones de atención directa)

Eje Rector: San Luis Incluyente

Vertiente: Combate a la Pobreza

CLAVE SIIP	NOMBRE DEL REGISTRO DE INVERSIÓN	MUNICIPIO	LOCALIDAD	DEPENDENCIA PROMOTORA	DEPENDENCIA EJECUTORA	ESTATUS DE EJECUCIÓN	MONTO (PESOS)				
							ESTATAL	FEDERAL	MUNICIPAL	OTROS	TOTAL
FISM_3373_20	Fondos municipales del Ramo 33 destinados al Desarrollo Social (Enero-Diciembre 2020)	Tanlajás	Todo el municipio	Fondo de Infraestructura Social Municipal 2020 (FISMUN-Ramo 33)	H. Ayuntamiento de Tanlajás	En Proceso	0	0	64,185,365	0	64,185,365
FISM_3374_20	Fondos municipales del Ramo 33 destinados al Desarrollo Social (Enero-Diciembre 2020)	Tanquián de Escobedo	Todo el municipio	Fondo de Infraestructura Social Municipal 2020 (FISMUN-Ramo 33)	H. Ayuntamiento de Tanquián de Escobedo	En Proceso	0	0	20,520,687	0	20,520,687
FISM_3375_20	Fondos municipales del Ramo 33 destinados al Desarrollo Social (Enero-Diciembre 2020)	Tierra Nueva	Todo el municipio	Fondo de Infraestructura Social Municipal 2020 (FISMUN-Ramo 33)	H. Ayuntamiento de Tierra Nueva	En Proceso	0	0	10,666,263	0	10,666,263
FISM_3376_20	Fondos municipales del Ramo 33 destinados al Desarrollo Social (Enero-Diciembre 2020)	Vanegas	Todo el municipio	Fondo de Infraestructura Social Municipal 2020 (FISMUN-Ramo 33)	H. Ayuntamiento de Vanegas	En Proceso	0	0	13,888,224	0	13,888,224
SEDESORE_5569_20	Construcción de drenaje en varias calles de la cabecera municipal	Vanegas	Vanegas	Secretaría de Desarrollo Social y Regional (SEDESORE)	H. Ayuntamiento de Vanegas	Terminada	650,000	0	650,000	0	1,300,000
INVIES_0472_20	Programa de Dignificación de Vivienda, suministro de 2,407 paquetes de cemento	Varios Municipios	Varias Localidades	Instituto de Vivienda del Estado (INVIES)	Instituto de Vivienda del Estado (INVIES)	En Proceso	7,827,125	0	0	0	7,827,125
INVIES_0478_20	Programa de Dignificación de Vivienda, suministro de 2,230 paquetes de cemento	Varios Municipios	Varias Localidades	Instituto de Vivienda del Estado (INVIES)	Instituto de Vivienda del Estado (INVIES)	En Proceso	6,690,000	0	0	0	6,690,000

Notas:

1) Con base en información reportada por las dependencias en el Sistema de Información de la Inversión Pública (SIIP) al 1 de febrero de 2021

2) Contiene el detalle de la inversión administrada financieramente por el Estado, así como fuentes complementarias de recursos

PROGRAMAS Y PROYECTOS DE INVERSIÓN

(Incluye proyectos de inversión en infraestructura física, así como programas y acciones de atención directa)

Eje Rector: San Luis Incluyente

Vertiente: Combate a la Pobreza

CLAVE SIIP	NOMBRE DEL REGISTRO DE INVERSIÓN	MUNICIPIO	LOCALIDAD	DEPENDENCIA PROMOTORA	DEPENDENCIA EJECUTORA	ESTATUS DE EJECUCIÓN	MONTO (PESOS)				TOTAL
							ESTATAL	FEDERAL	MUNICIPAL	OTROS	
INVIES_0465_20	Programa de Dignificación de Vivienda, suministro de 2,060 paquetes de cemento Segunda Etapa	Varios Municipios	Varias Localidades	Instituto de Vivienda del Estado (INVIES)	Instituto de Vivienda del Estado (INVIES)	Terminada	6,014,134	0	0	0	6,014,134
INVIES_0467_20	Programa de Dignificación de Vivienda, suministro de 510 paquetes de material Segunda Etapa	Varios Municipios	Varias Localidades	Instituto de Vivienda del Estado (INVIES)	Instituto de Vivienda del Estado (INVIES)	Terminada	3,678,243	0	0	0	3,678,243
INVIES_0476_20	Programa de Dignificación de Vivienda 2020. Suministro de 440 paquetes de block de concreto y armex	Varios Municipios	Varias Localidades	Instituto de Vivienda del Estado (INVIES)	Instituto de Vivienda del Estado (INVIES)	En Proceso	3,218,259	0	0	0	3,218,259
INVIES_0471_20	Programa de Dignificación de Vivienda, suministro de 334 paquetes de cemento	Varios Municipios	Varias Localidades	Instituto de Vivienda del Estado (INVIES)	Instituto de Vivienda del Estado (INVIES)	Terminada	2,925,322	0	0	0	2,925,322
INVIES_0468_20	Programa de Dignificación de Vivienda, suministro de 620 calentadores solares Cuarta Etapa	Varios Municipios	Varias Localidades	Instituto de Vivienda del Estado (INVIES)	Instituto de Vivienda del Estado (INVIES)	Terminada	2,427,086	0	0	0	2,427,086
INVIES_0469_20	Programa de Dignificación de Vivienda, suministro de 800 paquetes de cemento Tercer Etapa	Varios Municipios	Varias Localidades	Instituto de Vivienda del Estado (INVIES)	Instituto de Vivienda del Estado (INVIES)	Terminada	2,335,568	0	0	0	2,335,568
INVIES_0473_20	Programa de Dignificación de Vivienda 2020. Suministro de 36 paquetes de material de construcción	Varios Municipios	Varias Localidades	Instituto de Vivienda del Estado (INVIES)	Instituto de Vivienda del Estado (INVIES)	En Proceso	2,039,741	0	0	0	2,039,741

Notas:

1) Con base en información reportada por las dependencias en el Sistema de Información de la Inversión Pública (SIIP) al 1 de febrero de 2021

2) Contiene el detalle de la inversión administrada financieramente por el Estado, así como fuentes complementarias de recursos

PROGRAMAS Y PROYECTOS DE INVERSIÓN

(Incluye proyectos de inversión en infraestructura física, así como programas y acciones de atención directa)

Eje Rector: San Luis Incluyente

Vertiente: Combate a la Pobreza

CLAVE SIIP	NOMBRE DEL REGISTRO DE INVERSIÓN	MUNICIPIO	LOCALIDAD	DEPENDENCIA PROMOTORA	DEPENDENCIA EJECUTORA	ESTATUS DE EJECUCIÓN	MONTO (PESOS)				TOTAL
							ESTATAL	FEDERAL	MUNICIPAL	OTROS	
INVIES_0463_20	Programa de Dignificación de Vivienda, suministro de 460 paquetes de cemento Primer Etapa	Varios Municipios	Varias Localidades	Instituto de Vivienda del Estado (INVIES)	Instituto de Vivienda del Estado (INVIES)	Terminada	1,342,962	0	0	0	1,342,962
INVIES_0462_20	Programa de Dignificación de Vivienda, suministro de 185 paquetes de material Primer Etapa	Varios Municipios	Varias Localidades	Instituto de Vivienda del Estado (INVIES)	Instituto de Vivienda del Estado (INVIES)	Terminada	1,334,265	0	0	0	1,334,265
INVIES_0461_20	Programa de Dignificación de Vivienda, suministro de 340 calentadores solares Primer Etapa	Varios Municipios	Varias Localidades	Instituto de Vivienda del Estado (INVIES)	Instituto de Vivienda del Estado (INVIES)	Terminada	1,314,276	0	0	0	1,314,276
INVIES_0466_20	Programa de Dignificación de Vivienda, suministro de 340 calentadores solares Tercer Etapa	Varios Municipios	Varias Localidades	Instituto de Vivienda del Estado (INVIES)	Instituto de Vivienda del Estado (INVIES)	Terminada	1,314,276	0	0	0	1,314,276
INVIES_0479_20	Programa de Dignificación de Vivienda, suministro de 300 paquetes de material para techos de lamina	Varios Municipios	Varias Localidades	Instituto de Vivienda del Estado (INVIES)	Instituto de Vivienda del Estado (INVIES)	En Proceso	869,400	0	0	0	869,400
C.E.A._2262_20	Atención y Contraloría Social del PROAGUA en V. Juárez, Guadalcázar, Rayón, V. Hidalgo, Moctezuma, Mexquitic y Armadillo	Varios Municipios	Varias Localidades	Comisión Estatal del Agua (CEA)	Comisión Estatal del Agua (CEA)	Terminada	0	398,805	398,805	0	797,611
INVIES_0475_20	Programa de Dignificación de Vivienda 2020. Suministro de 36 paquetes de cancelería de herrería	Varios Municipios	Varias Localidades	Instituto de Vivienda del Estado (INVIES)	Instituto de Vivienda del Estado (INVIES)	En Proceso	719,472	0	0	0	719,472

Notas:

1) Con base en información reportada por las dependencias en el Sistema de Información de la Inversión Pública (SIIP) al 1 de febrero de 2021

2) Contiene el detalle de la inversión administrada financieramente por el Estado, así como fuentes complementarias de recursos

PROGRAMAS Y PROYECTOS DE INVERSIÓN

(Incluye proyectos de inversión en infraestructura física, así como programas y acciones de atención directa)

Eje Rector: San Luis Incluyente

Vertiente: Combate a la Pobreza

CLAVE SIIP	NOMBRE DEL REGISTRO DE INVERSIÓN	MUNICIPIO	LOCALIDAD	DEPENDENCIA PROMOTORA	DEPENDENCIA EJECUTORA	ESTATUS DE EJECUCIÓN	MONTO (PESOS)				
							ESTATAL	FEDERAL	MUNICIPAL	OTROS	TOTAL
INVIES_0474_20	Programa de Dignificación de Vivienda 2020. Suministro de 36 paquetes de material eléctrico e hidráulico	Varios Municipios	Varias Localidades	Instituto de Vivienda del Estado (INVIES)	Instituto de Vivienda del Estado (INVIES)	En Proceso	576,691	0	0	0	576,691
INVIES_0477_20	Programa de Dignificación de Vivienda, suministro de 140 calentadores solares	Varios Municipios	Varias Localidades	Instituto de Vivienda del Estado (INVIES)	Instituto de Vivienda del Estado (INVIES)	Terminada	560,000	0	0	0	560,000
INVIES_0464_20	Programa de Dignificación de Vivienda, suministro de 80 calentadores solares Segunda Etapa	Varios Municipios	Varias Localidades	Instituto de Vivienda del Estado (INVIES)	Instituto de Vivienda del Estado (INVIES)	Terminada	309,241	0	0	0	309,241
C.E.A._2275_20	Suministro de materiales para la instalación de 20 estaciones de lavado de manos	Varios Municipios	Varias Localidades	Comisión Estatal del Agua (CEA)	Comisión Estatal del Agua (CEA)	Terminada	150,000	0	0	0	150,000
FISM_3377_20	Fondos municipales del Ramo 33 destinados al Desarrollo Social (Enero-Diciembre 2020)	Venado	Todo el municipio	Fondo de Infraestructura Social Municipal 2020 (FISMUN-Ramo 33)	H. Ayuntamiento de Venado	En Proceso	0	0	24,132,154	0	24,132,154
SEDESORE_5572_20	Rehabilitación de red de drenaje sanitario en calle Francisco I. Madero entre Plaza Juárez y Guadalupe Victoria	Venado	Venado	Secretaría de Desarrollo Social y Regional (SEDESORE)	H. Ayuntamiento de Venado	Terminada	1,028,277	0	1,028,277	0	2,056,555
SEDESORE_5573_20	Rehabilitación de red de distribución de agua potable en calle Madero entre Plaza Juárez y Guadalupe Victoria	Venado	Venado	Secretaría de Desarrollo Social y Regional (SEDESORE)	H. Ayuntamiento de Venado	Terminada	343,391	0	343,391	0	686,783

Notas:

1) Con base en información reportada por las dependencias en el Sistema de Información de la Inversión Pública (SIIP) al 1 de febrero de 2021

2) Contiene el detalle de la inversión administrada financieramente por el Estado, así como fuentes complementarias de recursos

PROGRAMAS Y PROYECTOS DE INVERSIÓN

(Incluye proyectos de inversión en infraestructura física, así como programas y acciones de atención directa)

Eje Rector: San Luis Incluyente

Vertiente: Combate a la Pobreza

CLAVE SIIP	NOMBRE DEL REGISTRO DE INVERSIÓN	MUNICIPIO	LOCALIDAD	DEPENDENCIA PROMOTORA	DEPENDENCIA EJECUTORA	ESTATUS DE EJECUCIÓN	MONTO (PESOS)				TOTAL
							ESTATAL	FEDERAL	MUNICIPAL	OTROS	
FISM_3378_20	Fondos municipales del Ramo 33 destinados al Desarrollo Social (Enero-Diciembre 2020)	Villa de Arista	Todo el municipio	Fondo de Infraestructura Social Municipal 2020 (FISMUN-Ramo 33)	H. Ayuntamiento de Villa de Arista	En Proceso	0	0	17,805,411	0	17,805,411
FISM_3379_20	Fondos municipales del Ramo 33 destinados al Desarrollo Social (Enero-Diciembre 2020)	Villa de Arriaga	Todo el municipio	Fondo de Infraestructura Social Municipal 2020 (FISMUN-Ramo 33)	H. Ayuntamiento de Villa de Arriaga	En Proceso	0	0	18,204,543	0	18,204,543
C.E.A._2293_20	Obras complementarias en emisor y cruce de puente en la localidad de El Tepetate municipio de Villa de Arriaga	Villa de Arriaga	El Tepetate	Comisión Estatal del Agua (CEA)	Comisión Estatal del Agua (CEA)	En Proceso	1,176,683	0	0	0	1,176,683
FISM_3380_20	Fondos municipales del Ramo 33 destinados al Desarrollo Social (Enero-Diciembre 2020)	Villa de Guadalupe	Todo el municipio	Fondo de Infraestructura Social Municipal 2020 (FISMUN-Ramo 33)	H. Ayuntamiento de Villa de Guadalupe	En Proceso	0	0	26,142,223	0	26,142,223
FISM_3381_20	Fondos municipales del Ramo 33 destinados al Desarrollo Social (Enero-Diciembre 2020)	Villa de la Paz	Todo el municipio	Fondo de Infraestructura Social Municipal 2020 (FISMUN-Ramo 33)	H. Ayuntamiento de Villa de la Paz	En Proceso	0	0	3,768,716	0	3,768,716
SEDESORE_5575_20	Construcción de drenaje sanitario en calle Guerrero de la cabecera municipal	Villa de la Paz	Villa de la Paz	Secretaría de Desarrollo Social y Regional (SEDESORE)	H. Ayuntamiento de Villa de la Paz	Terminada	443,655	0	443,655	0	887,309
FISM_3382_20	Fondos municipales del Ramo 33 destinados al Desarrollo Social (Enero-Diciembre 2020)	Villa de Ramos	Todo el municipio	Fondo de Infraestructura Social Municipal 2020 (FISMUN-Ramo 33)	H. Ayuntamiento de Villa de Ramos	En Proceso	0	0	54,280,558	0	54,280,558

Notas:

1) Con base en información reportada por las dependencias en el Sistema de Información de la Inversión Pública (SIIP) al 1 de febrero de 2021

2) Contiene el detalle de la inversión administrada financieramente por el Estado, así como fuentes complementarias de recursos

PROGRAMAS Y PROYECTOS DE INVERSIÓN

(Incluye proyectos de inversión en infraestructura física, así como programas y acciones de atención directa)

Eje Rector: San Luis Incluyente

Vertiente: Combate a la Pobreza

CLAVE SIIP	NOMBRE DEL REGISTRO DE INVERSIÓN	MUNICIPIO	LOCALIDAD	DEPENDENCIA PROMOTORA	DEPENDENCIA EJECUTORA	ESTATUS DE EJECUCIÓN	MONTO (PESOS)				
							ESTATAL	FEDERAL	MUNICIPAL	OTROS	TOTAL
FISM_3383_20	Fondos municipales del Ramo 33 destinados al Desarrollo Social (Enero-Diciembre 2020)	Villa de Reyes	Todo el municipio	Fondo de Infraestructura Social Municipal 2020 (FISMUN-Ramo 33)	H. Ayuntamiento de Villa de Reyes	En Proceso	0	0	29,237,334	0	29,237,334
FISM_3384_20	Fondos municipales del Ramo 33 destinados al Desarrollo Social (Enero-Diciembre 2020)	Villa Hidalgo	Todo el municipio	Fondo de Infraestructura Social Municipal 2020 (FISMUN-Ramo 33)	H. Ayuntamiento de Villa de Hidalgo	En Proceso	0	0	11,841,516	0	11,841,516
C.E.A._2256_20	Construcción de línea de conducción de agua potable en la localidad de Zapotillo, Villa Hidalgo, APARURAL	Villa Hidalgo	Zapotillo	Comisión Estatal del Agua (CEA)	Comisión Estatal del Agua (CEA)	Terminada	0	2,615,658	2,615,658	0	5,231,316
C.E.A._2281_20	Rehabilitación de línea de conducción de agua potable en la localidad de El Coyote municipio de Villa Hidalgo	Villa Hidalgo	El Coyote	Comisión Estatal del Agua (CEA)	Comisión Estatal del Agua (CEA)	En Proceso	160,253	0	0	0	160,253
FISM_3385_20	Fondos municipales del Ramo 33 destinados al Desarrollo Social (Enero-Diciembre 2020)	Villa Juárez	Todo el municipio	Fondo de Infraestructura Social Municipal 2020 (FISMUN-Ramo 33)	H. Ayuntamiento de Villa Juárez	En Proceso	0	0	15,389,914	0	15,389,914
C.E.A._2253_20	Construcción de red de distribución de agua potable para el ejido Granjenal en Villa Juárez. Incluye supervisión	Villa Juárez	Granjenal	Comisión Estatal del Agua (CEA)	Comisión Estatal del Agua (CEA)	Terminada	0	7,251,174	7,251,174	0	14,502,349
FISM_3386_20	Fondos municipales del Ramo 33 destinados al Desarrollo Social (Enero-Diciembre 2020)	Xilitla	Todo el municipio	Fondo de Infraestructura Social Municipal 2020 (FISMUN-Ramo 33)	H. Ayuntamiento de Xilitla	En Proceso	0	0	132,104,130	0	132,104,130

Notas:

1) Con base en información reportada por las dependencias en el Sistema de Información de la Inversión Pública (SIIP) al 1 de febrero de 2021

2) Contiene el detalle de la inversión administrada financieramente por el Estado, así como fuentes complementarias de recursos

PROGRAMAS Y PROYECTOS DE INVERSIÓN

(Incluye proyectos de inversión en infraestructura física, así como programas y acciones de atención directa)

Eje Rector: San Luis Incluyente

Vertiente: Combate a la Pobreza

CLAVE SIIP	NOMBRE DEL REGISTRO DE INVERSIÓN	MUNICIPIO	LOCALIDAD	DEPENDENCIA PROMOTORA	DEPENDENCIA EJECUTORA	ESTATUS DE EJECUCIÓN	MONTO (PESOS)				TOTAL
							ESTATAL	FEDERAL	MUNICIPAL	OTROS	
FISM_3387_20	Fondos municipales del Ramo 33 destinados al Desarrollo Social (Enero-Diciembre 2020)	Zaragoza	Todo el municipio	Fondo de Infraestructura Social Municipal 2020 (FISMUN-Ramo 33)	H. Ayuntamiento de Zaragoza	En Proceso	0	0	17,519,309	0	17,519,309
INVIES_0481_20	Programa de Vivienda Progresiva 2020, modalidad ampliación en 25 viviendas del municipio de Zaragoza	Zaragoza	Varias Localidades	Instituto de Vivienda del Estado (INVIES)	Instituto de Vivienda del Estado (INVIES)	En Proceso	884,000	0	850,000	0	1,734,000
TOTALES:							98,223,405	48,913,301	2,246,506,987	0	2,393,643,692

Notas:

- 1) Con base en información reportada por las dependencias en el Sistema de Información de la Inversión Pública (SIIP) al 1 de febrero de 2021
- 2) Contiene el detalle de la inversión administrada financieramente por el Estado, así como fuentes complementarias de recursos

PROGRAMAS Y PROYECTOS DE INVERSIÓN

(Incluye proyectos de inversión en infraestructura física, así como programas y acciones de atención directa)

Eje Rector: San Luis Incluyente

Vertiente: Salud

CLAVE SIIP	NOMBRE DEL REGISTRO DE INVERSIÓN	MUNICIPIO	LOCALIDAD	DEPENDENCIA PROMOTORA	DEPENDENCIA EJECUTORA	ESTATUS DE EJECUCIÓN	MONTO (PESOS)				TOTAL
							ESTATAL	FEDERAL	MUNICIPAL	OTROS	
SSSLP_5830_20	Mantenimiento de equipo de imagenología y electromédico Centro de Salud de Ahualulco	Ahualulco	Ahualulco del Sonido 13	Servicios de Salud de San Luis Potosí (SSSLP)	Servicios de Salud de San Luis Potosí (SSSLP)	Terminada	253,096	0	0	0	253,096
SSSLP_5772_20	Dotación de ambulancia al Centro de Salud de Alaquines	Alaquines	Alaquines	Servicios de Salud de San Luis Potosí (SSSLP)	Servicios de Salud de San Luis Potosí (SSSLP)	Terminada	0	1,681,427	0	0	1,681,427
SSSLP_5769_20	Dotación de ambulancia al Hospital Comunitario de Aquismón	Aquismón	Aquismón	Servicios de Salud de San Luis Potosí (SSSLP)	Servicios de Salud de San Luis Potosí (SSSLP)	Terminada	0	1,681,427	0	0	1,681,427
SSSLP_5817_20	Mantenimiento de equipo propio del inmueble Hospital Comunitario de Aquismón	Aquismón	Aquismón	Servicios de Salud de San Luis Potosí (SSSLP)	Servicios de Salud de San Luis Potosí (SSSLP)	Terminada	1,210,601	0	0	0	1,210,601
SSSLP_5833_20	Mantenimiento de equipo de imagenología y electromédico del Hospital Comunitario de Aquismón	Aquismón	Aquismón	Servicios de Salud de San Luis Potosí (SSSLP)	Servicios de Salud de San Luis Potosí (SSSLP)	Terminada	430,165	0	0	0	430,165
SSSLP_5773_20	Dotación de ambulancia al municipio de Armadillo de los Infante	Armadillo de los Infante	Armadillo de los Infante	Servicios de Salud de San Luis Potosí (SSSLP)	Servicios de Salud de San Luis Potosí (SSSLP)	Terminada	0	1,681,427	0	0	1,681,427
SSSLP_5855_20	Mantenimiento de equipo de imagenología del Centro de Salud, Axtla de Terrazas	Axtla de Terrazas	Axtla de Terrazas	Servicios de Salud de San Luis Potosí (SSSLP)	Servicios de Salud de San Luis Potosí (SSSLP)	Terminada	47,695	0	0	0	47,695

Notas:

1) Con base en información reportada por las dependencias en el Sistema de Información de la Inversión Pública (SIIP) al 1 de febrero de 2021

2) Contiene el detalle de la inversión administrada financieramente por el Estado, así como fuentes complementarias de recursos

PROGRAMAS Y PROYECTOS DE INVERSIÓN

(Incluye proyectos de inversión en infraestructura física, así como programas y acciones de atención directa)

Eje Rector: San Luis Incluyente

Vertiente: Salud

CLAVE SIIP	NOMBRE DEL REGISTRO DE INVERSIÓN	MUNICIPIO	LOCALIDAD	DEPENDENCIA PROMOTORA	DEPENDENCIA EJECUTORA	ESTATUS DE EJECUCIÓN	MONTO (PESOS)				TOTAL
							ESTATAL	FEDERAL	MUNICIPAL	OTROS	
SSSLP_5844_20	Mantenimiento de equipo de imagenología, Centro de Salud, municipio de Cárdenas	Cárdenas	Cárdenas	Servicios de Salud de San Luis Potosí (SSSLP)	Servicios de Salud de San Luis Potosí (SSSLP)	Terminada	68,129	0	0	0	68,129
SSSLP_5842_20	Mantenimiento de equipo de imagenología Hospital Comunitario de Cerritos	Cerritos	Cerritos	Servicios de Salud de San Luis Potosí (SSSLP)	Servicios de Salud de San Luis Potosí (SSSLP)	Terminada	68,129	0	0	0	68,129
SSSLP_5759_20	Dotación de ambulancia al Centro de Salud de Charcas	Charcas	Charcas	Servicios de Salud de San Luis Potosí (SSSLP)	Servicios de Salud de San Luis Potosí (SSSLP)	Terminada	0	1,681,427	0	0	1,681,427
SSSLP_5788_20	Mantenimiento de cámara fría al Centro de Salud de Charcas	Charcas	Charcas	Servicios de Salud de San Luis Potosí (SSSLP)	Servicios de Salud de San Luis Potosí (SSSLP)	En Proceso	178,640	0	0	0	178,640
SSSLP_5764_20	Dotación de ambulancia al Hospital Comunitario de Ciudad del Maíz	Ciudad del Maíz	Ciudad del Maíz	Servicios de Salud de San Luis Potosí (SSSLP)	Servicios de Salud de San Luis Potosí (SSSLP)	Terminada	0	1,681,427	0	0	1,681,427
SSSLP_5837_20	Mantenimiento equipo de imagenología y electromédico Hospital Comunitario de Ciudad del Maíz	Ciudad del Maíz	Ciudad del Maíz	Servicios de Salud de San Luis Potosí (SSSLP)	Servicios de Salud de San Luis Potosí (SSSLP)	Terminada	319,876	0	0	0	319,876
SSSLP_5838_20	Mantenimiento equipo propio del inmueble Hospital Comunitario de Ciudad del Maíz	Ciudad del Maíz	Ciudad del Maíz	Servicios de Salud de San Luis Potosí (SSSLP)	Servicios de Salud de San Luis Potosí (SSSLP)	Terminada	160,940	0	0	0	160,940

Notas:

1) Con base en información reportada por las dependencias en el Sistema de Información de la Inversión Pública (SIIP) al 1 de febrero de 2021

2) Contiene el detalle de la inversión administrada financieramente por el Estado, así como fuentes complementarias de recursos

PROGRAMAS Y PROYECTOS DE INVERSIÓN

(Incluye proyectos de inversión en infraestructura física, así como programas y acciones de atención directa)

Eje Rector: San Luis Incluyente

Vertiente: Salud

CLAVE SIIP	NOMBRE DEL REGISTRO DE INVERSIÓN	MUNICIPIO	LOCALIDAD	DEPENDENCIA PROMOTORA	DEPENDENCIA EJECUTORA	ESTATUS DE EJECUCIÓN	MONTO (PESOS)				TOTAL
							ESTATAL	FEDERAL	MUNICIPAL	OTROS	
SSSLP_5847_20	Mantenimiento equipo de imagenología Centro de Salud, El Refugio	Ciudad Fernández	Ciudad Fernández	Servicios de Salud de San Luis Potosí (SSSLP)	Servicios de Salud de San Luis Potosí (SSSLP)	Terminada	218,554	0	0	0	218,554
SSSLP_5763_20	Dotación de ambulancia al Hospital General de Ciudad Valles	Ciudad Valles	Ciudad Valles	Servicios de Salud de San Luis Potosí (SSSLP)	Servicios de Salud de San Luis Potosí (SSSLP)	Terminada	0	3,362,855	0	0	3,362,855
SSSLP_5826_20	Mantenimiento equipo de imagenología y electromédico, Hospital General de Ciudad Valles	Ciudad Valles	Ciudad Valles	Servicios de Salud de San Luis Potosí (SSSLP)	Servicios de Salud de San Luis Potosí (SSSLP)	Terminada	3,334,426	0	0	0	3,334,426
SSSLP_5806_20	Mantenimiento equipo propio del inmueble Hospital General de Ciudad Valles	Ciudad Valles	Ciudad Valles	Servicios de Salud de San Luis Potosí (SSSLP)	Servicios de Salud de San Luis Potosí (SSSLP)	Terminada	1,372,156	0	0	0	1,372,156
SSSLP_5831_20	Mantenimiento equipo de imagenología y electromédico de Unidad de Cirugía Ambulatoria de Ciudad Valles	Ciudad Valles	Ciudad Valles	Servicios de Salud de San Luis Potosí (SSSLP)	Servicios de Salud de San Luis Potosí (SSSLP)	Terminada	872,292	0	0	0	872,292
SSSLP_5791_20	Mantenimiento de cámara fría. Unidad de Especialidades Médicas Cisame, Ciudad Valles	Ciudad Valles	Ciudad Valles	Servicios de Salud de San Luis Potosí (SSSLP)	Servicios de Salud de San Luis Potosí (SSSLP)	Terminada	365,632	0	0	0	365,632
SSSLP_5800_20	Mantenimiento de elevadores en Hospital de Ciudad Valles	Ciudad Valles	Ciudad Valles	Servicios de Salud de San Luis Potosí (SSSLP)	Servicios de Salud de San Luis Potosí (SSSLP)	En Proceso	0	293,153	0	0	293,153

Notas:

1) Con base en información reportada por las dependencias en el Sistema de Información de la Inversión Pública (SIIP) al 1 de febrero de 2021

2) Contiene el detalle de la inversión administrada financieramente por el Estado, así como fuentes complementarias de recursos

PROGRAMAS Y PROYECTOS DE INVERSIÓN

(Incluye proyectos de inversión en infraestructura física, así como programas y acciones de atención directa)

Eje Rector: San Luis Incluyente

Vertiente: Salud

CLAVE SIIP	NOMBRE DEL REGISTRO DE INVERSIÓN	MUNICIPIO	LOCALIDAD	DEPENDENCIA PROMOTORA	DEPENDENCIA EJECUTORA	ESTATUS DE EJECUCIÓN	MONTO (PESOS)				TOTAL
							ESTATAL	FEDERAL	MUNICIPAL	OTROS	
SSSLP_5818_20	Mantenimiento equipo propio del inmueble a Jurisdicción Sanitaria de Ciudad Valles	Ciudad Valles	Ciudad Valles	Servicios de Salud de San Luis Potosí (SSSLP)	Servicios de Salud de San Luis Potosí (SSSLP)	Terminada	49,000	0	0	0	49,000
SSSLP_5815_20	Mantenimiento equipo propio del inmueble a Unidad Cirugía Ambulatoria de Ciudad Valles	Ciudad Valles	Ciudad Valles	Servicios de Salud de San Luis Potosí (SSSLP)	Servicios de Salud de San Luis Potosí (SSSLP)	Terminada	37,250	0	0	0	37,250
SSSLP_5843_20	Mantenimiento a equipo de imagenología, Centro de Salud, municipio de Coxcatlán	Coxcatlán	Coxcatlán	Servicios de Salud de San Luis Potosí (SSSLP)	Servicios de Salud de San Luis Potosí (SSSLP)	Terminada	178,602	0	0	0	178,602
SSSLP_5766_20	Dotación de ambulancia al Hospital Comunitario de Ébano	Ébano	Ébano	Servicios de Salud de San Luis Potosí (SSSLP)	Servicios de Salud de San Luis Potosí (SSSLP)	Terminada	0	1,681,427	0	0	1,681,427
SSSLP_5835_20	Mantenimiento a equipo de imagenología y electromédico Hospital Comunitario de Ébano	Ébano	Ébano	Servicios de Salud de San Luis Potosí (SSSLP)	Servicios de Salud de San Luis Potosí (SSSLP)	Terminada	357,770	0	0	0	357,770
SSSLP_5846_20	Mantenimiento de equipo de imagenología, Centro de Salud, El Naranjo	El Naranjo	El Naranjo	Servicios de Salud de San Luis Potosí (SSSLP)	Servicios de Salud de San Luis Potosí (SSSLP)	Terminada	114,371	0	0	0	114,371
SSSLP_5827_20	Mantenimiento equipo de imagenología y electromédico Hospital General de Matehuala	Matehuala	Matehuala	Servicios de Salud de San Luis Potosí (SSSLP)	Servicios de Salud de San Luis Potosí (SSSLP)	En Proceso	2,006,428	0	0	0	2,006,428

Notas:

1) Con base en información reportada por las dependencias en el Sistema de Información de la Inversión Pública (SIIP) al 1 de febrero de 2021

2) Contiene el detalle de la inversión administrada financieramente por el Estado, así como fuentes complementarias de recursos

PROGRAMAS Y PROYECTOS DE INVERSIÓN

(Incluye proyectos de inversión en infraestructura física, así como programas y acciones de atención directa)

Eje Rector: San Luis Incluyente

Vertiente: Salud

CLAVE SIIP	NOMBRE DEL REGISTRO DE INVERSIÓN	MUNICIPIO	LOCALIDAD	DEPENDENCIA PROMOTORA	DEPENDENCIA EJECUTORA	ESTATUS DE EJECUCIÓN	MONTO (PESOS)				TOTAL
							ESTATAL	FEDERAL	MUNICIPAL	OTROS	
SSSLP_5758_20	Dotación de ambulancia al Hospital General de Matehuala	Matehuala	Matehuala	Servicios de Salud de San Luis Potosí (SSSLP)	Servicios de Salud de San Luis Potosí (SSSLP)	Terminada	0	1,681,427	0	0	1,681,427
SSSLP_5807_20	Mantenimiento equipo propio del inmueble del Hospital General de Matehuala	Matehuala	Matehuala	Servicios de Salud de San Luis Potosí (SSSLP)	Servicios de Salud de San Luis Potosí (SSSLP)	Terminada	866,432	0	0	0	866,432
SSSLP_5845_20	Mantenimiento a equipo de imagenología de Centro de Salud República	Matehuala	Matehuala	Servicios de Salud de San Luis Potosí (SSSLP)	Servicios de Salud de San Luis Potosí (SSSLP)	Terminada	141,669	0	0	0	141,669
SSSLP_5810_20	Mantenimiento equipo propio del inmueble del Centro de Salud Vista Hermosa	Matehuala	Matehuala	Servicios de Salud de San Luis Potosí (SSSLP)	Servicios de Salud de San Luis Potosí (SSSLP)	Terminada	84,480	0	0	0	84,480
SSSLP_5770_20	Dotación de ambulancia al Centro de Salud de Matlapa	Matlapa	Matlapa	Servicios de Salud de San Luis Potosí (SSSLP)	Servicios de Salud de San Luis Potosí (SSSLP)	Terminada	0	1,681,427	0	0	1,681,427
SSSLP_5839_20	Mantenimiento a equipo de imagenología y electromédico Hospital Comunitario de Matlapa	Matlapa	Matlapa	Servicios de Salud de San Luis Potosí (SSSLP)	Servicios de Salud de San Luis Potosí (SSSLP)	Terminada	609,366	0	0	0	609,366
SSSLP_5825_20	Mantenimiento a equipo de imagenología y electromédico Hospital General de Rioverde	Rioverde	Rioverde	Servicios de Salud de San Luis Potosí (SSSLP)	Servicios de Salud de San Luis Potosí (SSSLP)	Terminada	1,782,660	0	0	0	1,782,660

Notas:

1) Con base en información reportada por las dependencias en el Sistema de Información de la Inversión Pública (SIIP) al 1 de febrero de 2021

2) Contiene el detalle de la inversión administrada financieramente por el Estado, así como fuentes complementarias de recursos

PROGRAMAS Y PROYECTOS DE INVERSIÓN

(Incluye proyectos de inversión en infraestructura física, así como programas y acciones de atención directa)

Eje Rector: San Luis Incluyente

Vertiente: Salud

CLAVE SIIP	NOMBRE DEL REGISTRO DE INVERSIÓN	MUNICIPIO	LOCALIDAD	DEPENDENCIA PROMOTORA	DEPENDENCIA EJECUTORA	ESTATUS DE EJECUCIÓN	MONTO (PESOS)				TOTAL
							ESTATAL	FEDERAL	MUNICIPAL	OTROS	
SSSLP_5762_20	Dotación de ambulancia al Hospital General de Rioverde	Rioverde	Rioverde	Servicios de Salud de San Luis Potosí (SSSLP)	Servicios de Salud de San Luis Potosí (SSSLP)	Terminada	0	1,681,427	0	0	1,681,427
SSSLP_5805_20	Mantenimiento en equipo propio del inmueble Hospital General de Rioverde	Rioverde	Rioverde	Servicios de Salud de San Luis Potosí (SSSLP)	Servicios de Salud de San Luis Potosí (SSSLP)	Terminada	875,300	0	0	0	875,300
SSSLP_5789_20	Mantenimiento de cámara fría a Jurisdicción Sanitaria de Rioverde	Rioverde	Rioverde	Servicios de Salud de San Luis Potosí (SSSLP)	Servicios de Salud de San Luis Potosí (SSSLP)	Terminada	208,800	0	0	0	208,800
SSSLP_5799_20	Mantenimiento de elevadores en Hospital de Rioverde	Rioverde	Rioverde	Servicios de Salud de San Luis Potosí (SSSLP)	Servicios de Salud de San Luis Potosí (SSSLP)	En Proceso	0	134,122	0	0	134,122
SSSLP_5760_20	Dotación de ambulancia al Hospital Comunitario de Salinas	Salinas	Salinas de Hidalgo	Servicios de Salud de San Luis Potosí (SSSLP)	Servicios de Salud de San Luis Potosí (SSSLP)	Terminada	0	1,681,427	0	0	1,681,427
SSSLP_5829_20	Mantenimiento equipo de imagenología y electromédico Hospital Comunitario de Salinas	Salinas	Salinas de Hidalgo	Servicios de Salud de San Luis Potosí (SSSLP)	Servicios de Salud de San Luis Potosí (SSSLP)	Terminada	327,094	0	0	0	327,094
SSSLP_5781_20	Primer apoyo a Hospital Central directo a contingencia sanitaria	San Luis Potosí	San Luis Potosí	Servicios de Salud de San Luis Potosí (SSSLP)	Servicios de Salud de San Luis Potosí (SSSLP)	Terminada	30,000,000	0	0	0	30,000,000

Notas:

- 1) Con base en información reportada por las dependencias en el Sistema de Información de la Inversión Pública (SIIP) al 1 de febrero de 2021
- 2) Contiene el detalle de la inversión administrada financieramente por el Estado, así como fuentes complementarias de recursos

PROGRAMAS Y PROYECTOS DE INVERSIÓN

(Incluye proyectos de inversión en infraestructura física, así como programas y acciones de atención directa)

Eje Rector: San Luis Incluyente

Vertiente: Salud

CLAVE SIIP	NOMBRE DEL REGISTRO DE INVERSIÓN	MUNICIPIO	LOCALIDAD	DEPENDENCIA PROMOTORA	DEPENDENCIA EJECUTORA	ESTATUS DE EJECUCIÓN	MONTO (PESOS)				TOTAL
							ESTATAL	FEDERAL	MUNICIPAL	OTROS	
SSSLP_5779_20	Complemento para exteriores de la obra sustitución del Hospital Central Dr. Ignacio Morones Prieto	San Luis Potosí	San Luis Potosí	Servicios de Salud de San Luis Potosí (SSSLP)	Servicios de Salud de San Luis Potosí (SSSLP)	Terminada	18,956,762	0	0	0	18,956,762
SSSLP_5776_20	Dotación de ambulancias en apoyo a los operativos de las Unidades Centinela	San Luis Potosí	San Luis Potosí	Servicios de Salud de San Luis Potosí (SSSLP)	Servicios de Salud de San Luis Potosí (SSSLP)	Terminada	0	11,769,992	0	0	11,769,992
SSSLP_5755_20	Dotación de ambulancia al Centro Estatal de Urgencias	San Luis Potosí	San Luis Potosí	Servicios de Salud de San Luis Potosí (SSSLP)	Servicios de Salud de San Luis Potosí (SSSLP)	Terminada	0	3,362,855	0	0	3,362,855
SSSLP_5821_20	Mantenimiento equipo de imagenología y electromédico Hospital del Niño y la Mujer	San Luis Potosí	San Luis Potosí	Servicios de Salud de San Luis Potosí (SSSLP)	Servicios de Salud de San Luis Potosí (SSSLP)	Terminada	2,881,647	0	0	0	2,881,647
SSSLP_5756_20	Dotación de ambulancia al Hospital del Niño y la Mujer	San Luis Potosí	San Luis Potosí	Servicios de Salud de San Luis Potosí (SSSLP)	Servicios de Salud de San Luis Potosí (SSSLP)	Terminada	0	1,681,427	0	0	1,681,427
SSSLP_5801_20	Mantenimiento equipo propio del inmueble Hospital del Niño y la Mujer	San Luis Potosí	San Luis Potosí	Servicios de Salud de San Luis Potosí (SSSLP)	Servicios de Salud de San Luis Potosí (SSSLP)	En Proceso	1,121,624	0	0	0	1,121,624
SSSLP_5796_20	Mantenimiento de elevadores Hospital del Niño y la Mujer	San Luis Potosí	San Luis Potosí	Servicios de Salud de San Luis Potosí (SSSLP)	Servicios de Salud de San Luis Potosí (SSSLP)	Terminada	0	839,376	0	0	839,376

Notas:

1) Con base en información reportada por las dependencias en el Sistema de Información de la Inversión Pública (SIIP) al 1 de febrero de 2021

2) Contiene el detalle de la inversión administrada financieramente por el Estado, así como fuentes complementarias de recursos

PROGRAMAS Y PROYECTOS DE INVERSIÓN

(Incluye proyectos de inversión en infraestructura física, así como programas y acciones de atención directa)

Eje Rector: San Luis Incluyente

Vertiente: Salud

CLAVE SIIP	NOMBRE DEL REGISTRO DE INVERSIÓN	MUNICIPIO	LOCALIDAD	DEPENDENCIA PROMOTORA	DEPENDENCIA EJECUTORA	ESTATUS DE EJECUCIÓN	MONTO (PESOS)				TOTAL
							ESTATAL	FEDERAL	MUNICIPAL	OTROS	
SSSLP_5798_20	Mantenimiento de elevadores Oficinas Centrales	San Luis Potosí	San Luis Potosí	Servicios de Salud de San Luis Potosí (SSSLP)	Servicios de Salud de San Luis Potosí (SSSLP)	En Proceso	0	268,244	0	0	268,244
SSSLP_5794_20	Mantenimiento de cámara fría Almacén Central	San Luis Potosí	San Luis Potosí	Servicios de Salud de San Luis Potosí (SSSLP)	Servicios de Salud de San Luis Potosí (SSSLP)	Terminada	210,192	0	0	0	210,192
SSSLP_5841_20	Mantenimiento de equipo de imagenología del Centro de Salud Anáhuac	San Luis Potosí	San Luis Potosí	Servicios de Salud de San Luis Potosí (SSSLP)	Servicios de Salud de San Luis Potosí (SSSLP)	Terminada	140,293	0	0	0	140,293
SSSLP_5850_20	Mantenimiento equipo de imagenología Bosques de Jacarandas	San Luis Potosí	San Luis Potosí	Servicios de Salud de San Luis Potosí (SSSLP)	Servicios de Salud de San Luis Potosí (SSSLP)	Terminada	70,725	0	0	0	70,725
SSSLP_5787_20	Mantenimiento de cámara fría Centro de Salud Villa de Pozos	San Luis Potosí	San Luis Potosí	Servicios de Salud de San Luis Potosí (SSSLP)	Servicios de Salud de San Luis Potosí (SSSLP)	Terminada	52,200	0	0	0	52,200
SSSLP_5851_20	Mantenimiento equipo de imagenología de Centro de Salud Juan H. Sánchez	San Luis Potosí	San Luis Potosí	Servicios de Salud de San Luis Potosí (SSSLP)	Servicios de Salud de San Luis Potosí (SSSLP)	Terminada	47,671	0	0	0	47,671
SSSLP_5852_20	Mantenimiento equipo de imagenología de Centro de Salud 6 de Junio	San Luis Potosí	San Luis Potosí	Servicios de Salud de San Luis Potosí (SSSLP)	Servicios de Salud de San Luis Potosí (SSSLP)	Terminada	47,671	0	0	0	47,671

Notas:

1) Con base en información reportada por las dependencias en el Sistema de Información de la Inversión Pública (SIIP) al 1 de febrero de 2021

2) Contiene el detalle de la inversión administrada financieramente por el Estado, así como fuentes complementarias de recursos

PROGRAMAS Y PROYECTOS DE INVERSIÓN

(Incluye proyectos de inversión en infraestructura física, así como programas y acciones de atención directa)

Eje Rector: San Luis Incluyente

Vertiente: Salud

CLAVE SIIP	NOMBRE DEL REGISTRO DE INVERSIÓN	MUNICIPIO	LOCALIDAD	DEPENDENCIA PROMOTORA	DEPENDENCIA EJECUTORA	ESTATUS DE EJECUCIÓN	MONTO (PESOS)				TOTAL
							ESTATAL	FEDERAL	MUNICIPAL	OTROS	
SSSLP_5853_20	Mantenimiento equipo de imagenología de Centro de Salud Saucito	San Luis Potosí	San Luis Potosí	Servicios de Salud de San Luis Potosí (SSSLP)	Servicios de Salud de San Luis Potosí (SSSLP)	Terminada	47,671	0	0	0	47,671
SSSLP_5786_20	Mantenimiento de cámara fría Hospital del Niño y la Mujer	San Luis Potosí	San Luis Potosí	Servicios de Salud de San Luis Potosí (SSSLP)	Servicios de Salud de San Luis Potosí (SSSLP)	Terminada	46,400	0	0	0	46,400
SSSLP_5774_20	Dotación de ambulancia a las comunidades El Carrizo y El Huayal	San Martín Chalchicuautla	Varias Localidades	Servicios de Salud de San Luis Potosí (SSSLP)	Servicios de Salud de San Luis Potosí (SSSLP)	Terminada	0	1,681,427	0	0	1,681,427
SSSLP_5848_20	Mantenimiento equipo de imagenología San Martín Chalchicuautla	San Martín Chalchicuautla	San Martín Chalchicuautla	Servicios de Salud de San Luis Potosí (SSSLP)	Servicios de Salud de San Luis Potosí (SSSLP)	Terminada	70,735	0	0	0	70,735
SSSLP_5761_20	Dotación de ambulancia al Centro de Salud de Santa María del Río	Santa María del Río	Santa María del Río	Servicios de Salud de San Luis Potosí (SSSLP)	Servicios de Salud de San Luis Potosí (SSSLP)	Terminada	0	1,681,427	0	0	1,681,427
SSSLP_5836_20	Mantenimiento equipo de imagenología y electromédico Centro de Salud Santa María del Río	Santa María del Río	Santa María del Río	Servicios de Salud de San Luis Potosí (SSSLP)	Servicios de Salud de San Luis Potosí (SSSLP)	Terminada	106,519	0	0	0	106,519
SSSLP_5824_20	Mantenimiento equipo de imagenología y electromédico Hospital General de Soledad	Soledad de Graciano Sánchez	Soledad de Graciano Sánchez	Servicios de Salud de San Luis Potosí (SSSLP)	Servicios de Salud de San Luis Potosí (SSSLP)	Terminada	2,480,460	0	0	0	2,480,460

Notas:

1) Con base en información reportada por las dependencias en el Sistema de Información de la Inversión Pública (SIIP) al 1 de febrero de 2021

2) Contiene el detalle de la inversión administrada financieramente por el Estado, así como fuentes complementarias de recursos

PROGRAMAS Y PROYECTOS DE INVERSIÓN

(Incluye proyectos de inversión en infraestructura física, así como programas y acciones de atención directa)

Eje Rector: San Luis Incluyente

Vertiente: Salud

CLAVE SIIP	NOMBRE DEL REGISTRO DE INVERSIÓN	MUNICIPIO	LOCALIDAD	DEPENDENCIA PROMOTORA	DEPENDENCIA EJECUTORA	ESTATUS DE EJECUCIÓN	MONTO (PESOS)				TOTAL
							ESTATAL	FEDERAL	MUNICIPAL	OTROS	
SSSLP_5757_20	Dotación de ambulancia al Hospital General de Soledad	Soledad de Graciano Sánchez	Soledad de Graciano Sánchez	Servicios de Salud de San Luis Potosí (SSSLP)	Servicios de Salud de San Luis Potosí (SSSLP)	Terminada	0	1,681,427	0	0	1,681,427
SSSLP_5804_20	Mantenimiento equipo propio del inmueble Hospital General de Soledad	Soledad de Graciano Sánchez	Soledad de Graciano Sánchez	Servicios de Salud de San Luis Potosí (SSSLP)	Servicios de Salud de San Luis Potosí (SSSLP)	Terminada	930,411	0	0	0	930,411
SSSLP_5797_20	Mantenimiento de elevadores Hospital de Soledad	Soledad de Graciano Sánchez	Soledad de Graciano Sánchez	Servicios de Salud de San Luis Potosí (SSSLP)	Servicios de Salud de San Luis Potosí (SSSLP)	Terminada	0	671,501	0	0	671,501
SSSLP_5834_20	Mantenimiento equipo de imagenología DEDICAM	Soledad de Graciano Sánchez	Soledad de Graciano Sánchez	Servicios de Salud de San Luis Potosí (SSSLP)	Servicios de Salud de San Luis Potosí (SSSLP)	Terminada	331,754	0	0	0	331,754
SSSLP_5793_20	Mantenimiento de cámara fría Hospital General de Soledad	Soledad de Graciano Sánchez	Soledad de Graciano Sánchez	Servicios de Salud de San Luis Potosí (SSSLP)	Servicios de Salud de San Luis Potosí (SSSLP)	Terminada	172,098	0	0	0	172,098
SSSLP_5856_20	Mantenimiento a equipo electromédico de Clínica Psiquiátrica	Soledad de Graciano Sánchez	Soledad de Graciano Sánchez	Servicios de Salud de San Luis Potosí (SSSLP)	Servicios de Salud de San Luis Potosí (SSSLP)	Terminada	145,151	0	0	0	145,151
SSSLP_5819_20	Mantenimiento equipo propio del inmueble DEDICAM	Soledad de Graciano Sánchez	Soledad de Graciano Sánchez	Servicios de Salud de San Luis Potosí (SSSLP)	Servicios de Salud de San Luis Potosí (SSSLP)	Terminada	35,000	0	0	0	35,000

Notas:

1) Con base en información reportada por las dependencias en el Sistema de Información de la Inversión Pública (SIIP) al 1 de febrero de 2021

2) Contiene el detalle de la inversión administrada financieramente por el Estado, así como fuentes complementarias de recursos

PROGRAMAS Y PROYECTOS DE INVERSIÓN

(Incluye proyectos de inversión en infraestructura física, así como programas y acciones de atención directa)

Eje Rector: San Luis Incluyente

Vertiente: Salud

CLAVE SIIP	NOMBRE DEL REGISTRO DE INVERSIÓN	MUNICIPIO	LOCALIDAD	DEPENDENCIA PROMOTORA	DEPENDENCIA EJECUTORA	ESTATUS DE EJECUCIÓN	MONTO (PESOS)				TOTAL
							ESTATAL	FEDERAL	MUNICIPAL	OTROS	
SSSLP_5768_20	Dotación de ambulancia al Hospital Comunitario de Tamazunchale	Tamazunchale	Tamazunchale	Servicios de Salud de San Luis Potosí (SSSLP)	Servicios de Salud de San Luis Potosí (SSSLP)	Terminada	0	1,681,427	0	0	1,681,427
SSSLP_5771_20	Dotación de ambulancia al municipio de Tamazunchale	Tamazunchale	Tamazunchale	Servicios de Salud de San Luis Potosí (SSSLP)	Servicios de Salud de San Luis Potosí (SSSLP)	Terminada	0	1,681,427	0	0	1,681,427
SSSLP_5823_20	Mantenimiento equipo de imagenología y electromédico Hospital Comunitario Tamazunchale	Tamazunchale	Tamazunchale	Servicios de Salud de San Luis Potosí (SSSLP)	Servicios de Salud de San Luis Potosí (SSSLP)	Terminada	353,436	0	0	0	353,436
SSSLP_5803_20	Mantenimiento equipo propio del inmueble Hospital comunitario de Tamazunchale	Tamazunchale	Tamazunchale	Servicios de Salud de San Luis Potosí (SSSLP)	Servicios de Salud de San Luis Potosí (SSSLP)	Terminada	305,000	0	0	0	305,000
SSSLP_5792_20	Mantenimiento de cámara fría Hospital Comunitario de Tamazunchale	Tamazunchale	Tamazunchale	Servicios de Salud de San Luis Potosí (SSSLP)	Servicios de Salud de San Luis Potosí (SSSLP)	Terminada	66,503	0	0	0	66,503
SSSLP_5767_20	Dotación de ambulancia al Hospital Comunitario de Tamuín	Tamuín	Tamuín	Servicios de Salud de San Luis Potosí (SSSLP)	Servicios de Salud de San Luis Potosí (SSSLP)	Terminada	0	1,681,427	0	0	1,681,427
SSSLP_5822_20	Mantenimiento equipo de imagenología y electromédico Hospital Comunitario Tamuín	Tamuín	Tamuín	Servicios de Salud de San Luis Potosí (SSSLP)	Servicios de Salud de San Luis Potosí (SSSLP)	Terminada	351,995	0	0	0	351,995

Notas:

- 1) Con base en información reportada por las dependencias en el Sistema de Información de la Inversión Pública (SIIP) al 1 de febrero de 2021
- 2) Contiene el detalle de la inversión administrada financieramente por el Estado, así como fuentes complementarias de recursos

PROGRAMAS Y PROYECTOS DE INVERSIÓN

(Incluye proyectos de inversión en infraestructura física, así como programas y acciones de atención directa)

Eje Rector: San Luis Incluyente

Vertiente: Salud

CLAVE SIIP	NOMBRE DEL REGISTRO DE INVERSIÓN	MUNICIPIO	LOCALIDAD	DEPENDENCIA PROMOTORA	DEPENDENCIA EJECUTORA	ESTATUS DE EJECUCIÓN	MONTO (PESOS)				TOTAL
							ESTATAL	FEDERAL	MUNICIPAL	OTROS	
SSSLP_5790_20	Mantenimiento de cámara fría Hospital Comunitario de Tamuín	Tamuín	Tamuín	Servicios de Salud de San Luis Potosí (SSSLP)	Servicios de Salud de San Luis Potosí (SSSLP)	Terminada	92,800	0	0	0	92,800
SSSLP_5795_20	Mantenimiento de cámara fría Jurisdicción de Tancanhuitz	Tancanhuitz	Tancanhuitz	Servicios de Salud de San Luis Potosí (SSSLP)	Servicios de Salud de San Luis Potosí (SSSLP)	Terminada	104,980	0	0	0	104,980
SSSLP_5840_20	Mantenimiento equipo de imagenología en Centro de Salud de Tanquián de Escobedo	Tanquián de Escobedo	Tanquián de Escobedo	Servicios de Salud de San Luis Potosí (SSSLP)	Servicios de Salud de San Luis Potosí (SSSLP)	Terminada	108,815	0	0	0	108,815
SSSLP_5813_20	Mantenimiento equipo propio del inmueble Centro de Salud Tierra Nueva	Tierra Nueva	Tierra Nueva	Servicios de Salud de San Luis Potosí (SSSLP)	Servicios de Salud de San Luis Potosí (SSSLP)	Terminada	35,000	0	0	0	35,000
SSSLP_5751_20	INSABI Prestación gratuita de Servicios de Salud 2020	Todo El Estado	Todo el Estado	Servicios de Salud de San Luis Potosí (SSSLP)	Servicios de Salud de San Luis Potosí (SSSLP)	En Proceso	0	663,577,350	0	0	663,577,350
SSSLP_5750_20	INSABI. Aportación Estatal Gasto de Operación 2020	Todo El Estado	Todo el Estado	Servicios de Salud de San Luis Potosí (SSSLP)	Servicios de Salud de San Luis Potosí (SSSLP)	En Proceso	230,000,000	0	0	0	230,000,000
SSSLP_5778_20	Apoyo a contingencia sanitaria	Todo El Estado	Todo el Estado	Servicios de Salud de San Luis Potosí (SSSLP)	Servicios de Salud de San Luis Potosí (SSSLP)	Terminada	163,088,198	0	0	0	163,088,198

Notas:

1) Con base en información reportada por las dependencias en el Sistema de Información de la Inversión Pública (SIIP) al 1 de febrero de 2021

2) Contiene el detalle de la inversión administrada financieramente por el Estado, así como fuentes complementarias de recursos

PROGRAMAS Y PROYECTOS DE INVERSIÓN

(Incluye proyectos de inversión en infraestructura física, así como programas y acciones de atención directa)

Eje Rector: San Luis Incluyente

Vertiente: Salud

CLAVE SIIP	NOMBRE DEL REGISTRO DE INVERSIÓN	MUNICIPIO	LOCALIDAD	DEPENDENCIA PROMOTORA	DEPENDENCIA EJECUTORA	ESTATUS DE EJECUCIÓN	MONTO (PESOS)				TOTAL
							ESTATAL	FEDERAL	MUNICIPAL	OTROS	
SSSLP_5891_20	Apoyo a contingencia sanitaria	Todo El Estado	Todo el Estado	Servicios de Salud de San Luis Potosí (SSSLP)	Servicios de Salud de San Luis Potosí (SSSLP)	En Proceso	0	143,216,548	0	0	143,216,548
SSSLP_5777_20	Apoyo directo a contingencia sanitaria	Todo El Estado	Todo el Estado	Servicios de Salud de San Luis Potosí (SSSLP)	Servicios de Salud de San Luis Potosí (SSSLP)	Terminada	130,971,596	0	0	0	130,971,596
SSSLP_5754_20	Prestación gratuita de Servicios de Salud (U013 2020)	Todo El Estado	Todo el Estado	Servicios de Salud de San Luis Potosí (SSSLP)	Servicios de Salud de San Luis Potosí (SSSLP)	Terminada	0	66,922,711	0	0	66,922,711
SSSLP_5886_20	(AFASPE 2020) Programa de Vacunación (Complemento)	Todo El Estado	Todo el Estado	Servicios de Salud de San Luis Potosí (SSSLP)	Servicios de Salud de San Luis Potosí (SSSLP)	En Proceso	0	52,336,596	0	0	52,336,596
SSSLP_5893_20	Apoyo para el Fortalecimiento a la Capacidad Respuesta	Todo El Estado	Todo el Estado	Servicios de Salud de San Luis Potosí (SSSLP)	Servicios de Salud de San Luis Potosí (SSSLP)	En Proceso	0	50,000,000	0	0	50,000,000
SSSLP_5889_20	(AFASPE 2020) Programa de Respuesta al VIH Sida e ITS (Complemento)	Todo El Estado	Todo el Estado	Servicios de Salud de San Luis Potosí (SSSLP)	Servicios de Salud de San Luis Potosí (SSSLP)	En Proceso	0	44,199,881	0	0	44,199,881
SSSLP_5890_20	(U013 2020) Prestación gratuita de Servicios de Salud (Complemento)	Todo El Estado	Todo el Estado	Servicios de Salud de San Luis Potosí (SSSLP)	Servicios de Salud de San Luis Potosí (SSSLP)	En Proceso	0	29,966,815	0	0	29,966,815

Notas:

1) Con base en información reportada por las dependencias en el Sistema de Información de la Inversión Pública (SIIP) al 1 de febrero de 2021

2) Contiene el detalle de la inversión administrada financieramente por el Estado, así como fuentes complementarias de recursos

PROGRAMAS Y PROYECTOS DE INVERSIÓN

(Incluye proyectos de inversión en infraestructura física, así como programas y acciones de atención directa)

Eje Rector: San Luis Incluyente

Vertiente: Salud

CLAVE SIIP	NOMBRE DEL REGISTRO DE INVERSIÓN	MUNICIPIO	LOCALIDAD	DEPENDENCIA PROMOTORA	DEPENDENCIA EJECUTORA	ESTATUS DE EJECUCIÓN	MONTO (PESOS)				TOTAL
							ESTATAL	FEDERAL	MUNICIPAL	OTROS	
SSSLP_5882_20	(AFASPE 2020) Programa de Salud Materna (Complemento)	Todo El Estado	Todo el Estado	Servicios de Salud de San Luis Potosí (SSSLP)	Servicios de Salud de San Luis Potosí (SSSLP)	En Proceso	0	10,862,394	0	0	10,862,394
SSSLP_5738_20	(AFASPE 2020) Programa contra el Dengue	Todo El Estado	Todo el Estado	Servicios de Salud de San Luis Potosí (SSSLP)	Servicios de Salud de San Luis Potosí (SSSLP)	En Proceso	0	9,607,232	0	0	9,607,232
SSSLP_5752_20	Programa de Fortalecimiento a la Atención Médica	Todo El Estado	Todo el Estado	Servicios de Salud de San Luis Potosí (SSSLP)	Servicios de Salud de San Luis Potosí (SSSLP)	En Proceso	0	8,105,216	0	0	8,105,216
SSSLP_5866_20	(AFASPE 2020) Programa contra el Cáncer (Complemento)	Todo El Estado	Todo el Estado	Servicios de Salud de San Luis Potosí (SSSLP)	Servicios de Salud de San Luis Potosí (SSSLP)	En Proceso	0	5,700,772	0	0	5,700,772
SSSLP_5887_20	(AFASPE 2020) Programa de Violencia de Género (Complemento)	Todo El Estado	Todo el Estado	Servicios de Salud de San Luis Potosí (SSSLP)	Servicios de Salud de San Luis Potosí (SSSLP)	En Proceso	0	4,457,793	0	0	4,457,793
SSSLP_5737_20	(AFASPE 2020) Programa de Cardiometabólicas	Todo El Estado	Todo el Estado	Servicios de Salud de San Luis Potosí (SSSLP)	Servicios de Salud de San Luis Potosí (SSSLP)	Terminada	0	4,064,459	0	0	4,064,459
SSSLP_5872_20	(AFASPE 2020) Programa de Cardiometabólicas (Complemento)	Todo El Estado	Todo el Estado	Servicios de Salud de San Luis Potosí (SSSLP)	Servicios de Salud de San Luis Potosí (SSSLP)	En Proceso	0	3,852,671	0	0	3,852,671

Notas:

1) Con base en información reportada por las dependencias en el Sistema de Información de la Inversión Pública (SIIP) al 1 de febrero de 2021

2) Contiene el detalle de la inversión administrada financieramente por el Estado, así como fuentes complementarias de recursos

PROGRAMAS Y PROYECTOS DE INVERSIÓN

(Incluye proyectos de inversión en infraestructura física, así como programas y acciones de atención directa)

Eje Rector: San Luis Incluyente

Vertiente: Salud

CLAVE SIIP	NOMBRE DEL REGISTRO DE INVERSIÓN	MUNICIPIO	LOCALIDAD	DEPENDENCIA PROMOTORA	DEPENDENCIA EJECUTORA	ESTATUS DE EJECUCIÓN	MONTO (PESOS)				TOTAL
							ESTATAL	FEDERAL	MUNICIPAL	OTROS	
SSSLP_5735_20	(AFASPE 2020) Programa de Violencia de Género	Todo El Estado	Todo el Estado	Servicios de Salud de San Luis Potosí (SSSLP)	Servicios de Salud de San Luis Potosí (SSSLP)	Terminada	0	3,417,051	0	0	3,417,051
SSSLP_5748_20	Administración del Patrimonio de la Beneficencia Pública Estatal 2020	Todo El Estado	Todo el Estado	Servicios de Salud de San Luis Potosí (SSSLP)	Servicios de Salud de San Luis Potosí (SSSLP)	Terminada	3,193,349	0	0	0	3,193,349
SSSLP_5892_20	Convenio para la Prevención y Tratamiento de las Adicciones 2020	Todo El Estado	Todo el Estado	Servicios de Salud de San Luis Potosí (SSSLP)	Servicios de Salud de San Luis Potosí (SSSLP)	En Proceso	0	2,904,799	0	0	2,904,799
SSSLP_5732_20	(AFASPE 2020) Programa de Salud Perinatal	Todo El Estado	Todo el Estado	Servicios de Salud de San Luis Potosí (SSSLP)	Servicios de Salud de San Luis Potosí (SSSLP)	En Proceso	0	2,879,525	0	0	2,879,525
SSSLP_5731_20	(AFASPE 2020) Programa de Salud Materna	Todo El Estado	Todo el Estado	Servicios de Salud de San Luis Potosí (SSSLP)	Servicios de Salud de San Luis Potosí (SSSLP)	Terminada	0	2,504,413	0	0	2,504,413
SSSLP_5870_20	(AFASPE 2020) Programa Determinantes Personales (Complemento)	Todo El Estado	Todo el Estado	Servicios de Salud de San Luis Potosí (SSSLP)	Servicios de Salud de San Luis Potosí (SSSLP)	En Proceso	0	1,950,012	0	0	1,950,012
SSSLP_5729_20	(AFASPE 2020) Programa contra el Cáncer	Todo El Estado	Todo el Estado	Servicios de Salud de San Luis Potosí (SSSLP)	Servicios de Salud de San Luis Potosí (SSSLP)	Terminada	0	1,904,376	0	0	1,904,376

Notas:

1) Con base en información reportada por las dependencias en el Sistema de Información de la Inversión Pública (SIIP) al 1 de febrero de 2021

2) Contiene el detalle de la inversión administrada financieramente por el Estado, así como fuentes complementarias de recursos

PROGRAMAS Y PROYECTOS DE INVERSIÓN

(Incluye proyectos de inversión en infraestructura física, así como programas y acciones de atención directa)

Eje Rector: San Luis Incluyente

Vertiente: Salud

CLAVE SIIP	NOMBRE DEL REGISTRO DE INVERSIÓN	MUNICIPIO	LOCALIDAD	DEPENDENCIA PROMOTORA	DEPENDENCIA EJECUTORA	ESTATUS DE EJECUCIÓN	MONTO (PESOS)				TOTAL
							ESTATAL	FEDERAL	MUNICIPAL	OTROS	
SSSLP_5730_20	(AFASPE 2020) Programa de PF y Anticoncepción	Todo El Estado	Todo el Estado	Servicios de Salud de San Luis Potosí (SSSLP)	Servicios de Salud de San Luis Potosí (SSSLP)	En Proceso	0	1,416,650	0	0	1,416,650
SSSLP_5719_20	(AFASPE 2020) Programa Determinantes Personales	Todo El Estado	Todo el Estado	Servicios de Salud de San Luis Potosí (SSSLP)	Servicios de Salud de San Luis Potosí (SSSLP)	En Proceso	0	1,405,907	0	0	1,405,907
SSSLP_5879_20	(AFASPE 2020) Programa de PF y Anticoncepción (Complemento)	Todo El Estado	Todo el Estado	Servicios de Salud de San Luis Potosí (SSSLP)	Servicios de Salud de San Luis Potosí (SSSLP)	En Proceso	0	1,162,049	0	0	1,162,049
SSSLP_5868_20	(AFASPE 2020) Programa contra el Dengue (Complemento)	Todo El Estado	Todo el Estado	Servicios de Salud de San Luis Potosí (SSSLP)	Servicios de Salud de San Luis Potosí (SSSLP)	En Proceso	0	946,683	0	0	946,683
SSSLP_5728_20	(AFASPE 2020) Programa de SRR para Adolescentes	Todo El Estado	Todo el Estado	Servicios de Salud de San Luis Potosí (SSSLP)	Servicios de Salud de San Luis Potosí (SSSLP)	En Proceso	0	863,179	0	0	863,179
SSSLP_5869_20	(AFASPE 2020) Programa Determinantes Colectivos (Complemento)	Todo El Estado	Todo el Estado	Servicios de Salud de San Luis Potosí (SSSLP)	Servicios de Salud de San Luis Potosí (SSSLP)	En Proceso	0	830,801	0	0	830,801
SSSLP_5743_20	(AFASPE 2020) Programa de Vacunación	Todo El Estado	Todo el Estado	Servicios de Salud de San Luis Potosí (SSSLP)	Servicios de Salud de San Luis Potosí (SSSLP)	Terminada	0	749,598	0	0	749,598

Notas:

1) Con base en información reportada por las dependencias en el Sistema de Información de la Inversión Pública (SIIP) al 1 de febrero de 2021

2) Contiene el detalle de la inversión administrada financieramente por el Estado, así como fuentes complementarias de recursos

PROGRAMAS Y PROYECTOS DE INVERSIÓN

(Incluye proyectos de inversión en infraestructura física, así como programas y acciones de atención directa)

Eje Rector: San Luis Incluyente

Vertiente: Salud

CLAVE SIIP	NOMBRE DEL REGISTRO DE INVERSIÓN	MUNICIPIO	LOCALIDAD	DEPENDENCIA PROMOTORA	DEPENDENCIA EJECUTORA	ESTATUS DE EJECUCIÓN	MONTO (PESOS)				TOTAL
							ESTATAL	FEDERAL	MUNICIPAL	OTROS	
SSSLP_5718_20	(AFASPE 2020) Programa Determinantes Colectivos	Todo El Estado	Todo el Estado	Servicios de Salud de San Luis Potosí (SSSLP)	Servicios de Salud de San Luis Potosí (SSSLP)	Terminada	0	661,528	0	0	661,528
SSSLP_5885_20	(AFASPE 2020) Programa de SRR para Adolescentes (Complemento)	Todo El Estado	Todo el Estado	Servicios de Salud de San Luis Potosí (SSSLP)	Servicios de Salud de San Luis Potosí (SSSLP)	En Proceso	0	643,835	0	0	643,835
SSSLP_5884_20	(AFASPE 2020) Programa de Salud Perinatal (Complemento)	Todo El Estado	Todo el Estado	Servicios de Salud de San Luis Potosí (SSSLP)	Servicios de Salud de San Luis Potosí (SSSLP)	En Proceso	0	601,675	0	0	601,675
SSSLP_5888_20	(AFASPE 2020) Programa de Hepatitis C (Complemento)	Todo El Estado	Todo el Estado	Servicios de Salud de San Luis Potosí (SSSLP)	Servicios de Salud de San Luis Potosí (SSSLP)	En Proceso	0	498,161	0	0	498,161
SSSLP_5725_20	(AFASPE 2020) Programa de Monitoreo	Todo El Estado	Todo el Estado	Servicios de Salud de San Luis Potosí (SSSLP)	Servicios de Salud de San Luis Potosí (SSSLP)	Terminada	0	474,516	0	0	474,516
SSSLP_5877_20	(AFASPE 2020) Programa de Monitoreo (Complemento)	Todo El Estado	Todo el Estado	Servicios de Salud de San Luis Potosí (SSSLP)	Servicios de Salud de San Luis Potosí (SSSLP)	En Proceso	0	474,516	0	0	474,516
SSSLP_5720_20	(AFASPE 2020) Programa de Capacitación	Todo El Estado	Todo el Estado	Servicios de Salud de San Luis Potosí (SSSLP)	Servicios de Salud de San Luis Potosí (SSSLP)	En Proceso	0	304,718	0	0	304,718

Notas:

1) Con base en información reportada por las dependencias en el Sistema de Información de la Inversión Pública (SIIP) al 1 de febrero de 2021

2) Contiene el detalle de la inversión administrada financieramente por el Estado, así como fuentes complementarias de recursos

PROGRAMAS Y PROYECTOS DE INVERSIÓN

(Incluye proyectos de inversión en infraestructura física, así como programas y acciones de atención directa)

Eje Rector: San Luis Incluyente

Vertiente: Salud

CLAVE SIIP	NOMBRE DEL REGISTRO DE INVERSIÓN	MUNICIPIO	LOCALIDAD	DEPENDENCIA PROMOTORA	DEPENDENCIA EJECUTORA	ESTATUS DE EJECUCIÓN	MONTO (PESOS)				TOTAL
							ESTATAL	FEDERAL	MUNICIPAL	OTROS	
SSSLP_5727_20	(AFASPE 2020) Programa de Respuesta al VIH Sida e ITS	Todo El Estado	Todo el Estado	Servicios de Salud de San Luis Potosí (SSSLP)	Servicios de Salud de San Luis Potosí (SSSLP)	Terminada	0	300,000	0	0	300,000
SSSLP_5881_20	(AFASPE 2020) Programa de Adulto Mayor (Complemento)	Todo El Estado	Todo el Estado	Servicios de Salud de San Luis Potosí (SSSLP)	Servicios de Salud de San Luis Potosí (SSSLP)	En Proceso	0	265,919	0	0	265,919
SSSLP_5739_20	(AFASPE 2020) Programa de Adulto Mayor	Todo El Estado	Todo el Estado	Servicios de Salud de San Luis Potosí (SSSLP)	Servicios de Salud de San Luis Potosí (SSSLP)	Terminada	0	229,932	0	0	229,932
SSSLP_5733_20	(AFASPE 2020) Programa de Igualdad de Género	Todo El Estado	Todo el Estado	Servicios de Salud de San Luis Potosí (SSSLP)	Servicios de Salud de San Luis Potosí (SSSLP)	En Proceso	0	198,072	0	0	198,072
SSSLP_5864_20	(AFASPE 2020) Programa de Salud de la Infancia (Complemento)	Todo El Estado	Todo el Estado	Servicios de Salud de San Luis Potosí (SSSLP)	Servicios de Salud de San Luis Potosí (SSSLP)	En Proceso	0	181,356	0	0	181,356
SSSLP_5726_20	(AFASPE 2020) Programa de Hepatitis C	Todo El Estado	Todo el Estado	Servicios de Salud de San Luis Potosí (SSSLP)	Servicios de Salud de San Luis Potosí (SSSLP)	Terminada	0	160,738	0	0	160,738
SSSLP_5741_20	(AFASPE 2020) Programa contra el Paludismo	Todo El Estado	Todo el Estado	Servicios de Salud de San Luis Potosí (SSSLP)	Servicios de Salud de San Luis Potosí (SSSLP)	Terminada	0	151,842	0	0	151,842

Notas:

1) Con base en información reportada por las dependencias en el Sistema de Información de la Inversión Pública (SIIP) al 1 de febrero de 2021

2) Contiene el detalle de la inversión administrada financieramente por el Estado, así como fuentes complementarias de recursos

PROGRAMAS Y PROYECTOS DE INVERSIÓN

(Incluye proyectos de inversión en infraestructura física, así como programas y acciones de atención directa)

Eje Rector: San Luis Incluyente

Vertiente: Salud

CLAVE SIIP	NOMBRE DEL REGISTRO DE INVERSIÓN	MUNICIPIO	LOCALIDAD	DEPENDENCIA PROMOTORA	DEPENDENCIA EJECUTORA	ESTATUS DE EJECUCIÓN	MONTO (PESOS)				TOTAL
							ESTATAL	FEDERAL	MUNICIPAL	OTROS	
SSSLP_5745_20	(AFASPE 2020) Programa de Salud de la Infancia	Todo El Estado	Todo el Estado	Servicios de Salud de San Luis Potosí (SSSLP)	Servicios de Salud de San Luis Potosí (SSSLP)	Terminada	0	148,382	0	0	148,382
SSSLP_5722_20	(AFASPE 2020) Programa de Salud Mental	Todo El Estado	Todo el Estado	Servicios de Salud de San Luis Potosí (SSSLP)	Servicios de Salud de San Luis Potosí (SSSLP)	En Proceso	0	142,855	0	0	142,855
SSSLP_5883_20	(AFASPE 2020) Programa de Salud Mental (Complemento)	Todo El Estado	Todo el Estado	Servicios de Salud de San Luis Potosí (SSSLP)	Servicios de Salud de San Luis Potosí (SSSLP)	En Proceso	0	129,482	0	0	129,482
SSSLP_5878_20	(AFASPE 2020) Programa contra el Paludismo (Complemento)	Todo El Estado	Todo el Estado	Servicios de Salud de San Luis Potosí (SSSLP)	Servicios de Salud de San Luis Potosí (SSSLP)	En Proceso	0	121,473	0	0	121,473
SSSLP_5742_20	(AFASPE 2020) Programa contra la Enfermedad de Chagas	Todo El Estado	Todo el Estado	Servicios de Salud de San Luis Potosí (SSSLP)	Servicios de Salud de San Luis Potosí (SSSLP)	Terminada	0	115,690	0	0	115,690
SSSLP_5875_20	(AFASPE 2020) Programa de Igualdad de Género (Complemento)	Todo El Estado	Todo el Estado	Servicios de Salud de San Luis Potosí (SSSLP)	Servicios de Salud de San Luis Potosí (SSSLP)	En Proceso	0	114,853	0	0	114,853
SSSLP_5873_20	(AFASPE 2020) Programa contra la Enfermedad de Chagas (Complemento)	Todo El Estado	Todo el Estado	Servicios de Salud de San Luis Potosí (SSSLP)	Servicios de Salud de San Luis Potosí (SSSLP)	En Proceso	0	104,552	0	0	104,552

Notas:

1) Con base en información reportada por las dependencias en el Sistema de Información de la Inversión Pública (SIIP) al 1 de febrero de 2021

2) Contiene el detalle de la inversión administrada financieramente por el Estado, así como fuentes complementarias de recursos

PROGRAMAS Y PROYECTOS DE INVERSIÓN

(Incluye proyectos de inversión en infraestructura física, así como programas y acciones de atención directa)

Eje Rector: San Luis Incluyente

Vertiente: Salud

CLAVE SIIP	NOMBRE DEL REGISTRO DE INVERSIÓN	MUNICIPIO	LOCALIDAD	DEPENDENCIA PROMOTORA	DEPENDENCIA EJECUTORA	ESTATUS DE EJECUCIÓN	MONTO (PESOS)				TOTAL
							ESTATAL	FEDERAL	MUNICIPAL	OTROS	
SSSLP_5744_20	(AFASPE 2020) Programa de Salud de la Adolescencia	Todo El Estado	Todo el Estado	Servicios de Salud de San Luis Potosí (SSSLP)	Servicios de Salud de San Luis Potosí (SSSLP)	Terminada	0	100,852	0	0	100,852
SSSLP_5740_20	(AFASPE 2020) Programa de Salud Bucal	Todo El Estado	Todo el Estado	Servicios de Salud de San Luis Potosí (SSSLP)	Servicios de Salud de San Luis Potosí (SSSLP)	Terminada	0	60,737	0	0	60,737
SSSLP_5746_20	(AFASPE 2020) Programa contra el Cáncer de la infancia y adolescencia	Todo El Estado	Todo el Estado	Servicios de Salud de San Luis Potosí (SSSLP)	Servicios de Salud de San Luis Potosí (SSSLP)	Terminada	0	51,836	0	0	51,836
SSSLP_5880_20	(AFASPE 2020) Programa de Salud Bucal (Complemento)	Todo El Estado	Todo el Estado	Servicios de Salud de San Luis Potosí (SSSLP)	Servicios de Salud de San Luis Potosí (SSSLP)	En Proceso	0	37,960	0	0	37,960
SSSLP_5775_20	Dotación de ambulancia al Hospital Comunitario Villa de Arista	Villa de Arista	Villa de Arista	Servicios de Salud de San Luis Potosí (SSSLP)	Servicios de Salud de San Luis Potosí (SSSLP)	Terminada	0	1,681,427	0	0	1,681,427
SSSLP_5828_20	Mantenimiento equipo de imagenología y electromédico Hospital Comunitario de Villa de Arista	Villa de Arista	Villa de Arista	Servicios de Salud de San Luis Potosí (SSSLP)	Servicios de Salud de San Luis Potosí (SSSLP)	Terminada	388,042	0	0	0	388,042
SSSLP_5849_20	Mantenimiento equipo de imagenología Centro de Salud Villa de Ramos	Villa de Ramos	Villa de Ramos	Servicios de Salud de San Luis Potosí (SSSLP)	Servicios de Salud de San Luis Potosí (SSSLP)	Terminada	70,735	0	0	0	70,735

Notas:

1) Con base en información reportada por las dependencias en el Sistema de Información de la Inversión Pública (SIIP) al 1 de febrero de 2021

2) Contiene el detalle de la inversión administrada financieramente por el Estado, así como fuentes complementarias de recursos

PROGRAMAS Y PROYECTOS DE INVERSIÓN

(Incluye proyectos de inversión en infraestructura física, así como programas y acciones de atención directa)

Eje Rector: San Luis Incluyente

Vertiente: Salud

CLAVE SIIP	NOMBRE DEL REGISTRO DE INVERSIÓN	MUNICIPIO	LOCALIDAD	DEPENDENCIA PROMOTORA	DEPENDENCIA EJECUTORA	ESTATUS DE EJECUCIÓN	MONTO (PESOS)				TOTAL
							ESTATAL	FEDERAL	MUNICIPAL	OTROS	
SSSLP_5854_20	Mantenimiento equipo de imagenología, Caravana Villa Hidalgo	Villa Hidalgo	Villa Hidalgo	Servicios de Salud de San Luis Potosí (SSSLP)	Servicios de Salud de San Luis Potosí (SSSLP)	Terminada	57,351	0	0	0	57,351
SSSLP_5765_20	Dotación de ambulancia al Hospital Comunitario de Xilitla	Xilitla	Xilitla	Servicios de Salud de San Luis Potosí (SSSLP)	Servicios de Salud de San Luis Potosí (SSSLP)	Terminada	0	1,681,427	0	0	1,681,427
SSSLP_5832_20	Mantenimiento equipo de imagenología y electromédico Hospital Comunitario de Xilitla	Xilitla	Xilitla	Servicios de Salud de San Luis Potosí (SSSLP)	Servicios de Salud de San Luis Potosí (SSSLP)	Terminada	331,020	0	0	0	331,020
SSSLP_5816_20	Mantenimiento equipo propio del inmueble Hospital Comunitario de Xilitla	Xilitla	Xilitla	Servicios de Salud de San Luis Potosí (SSSLP)	Servicios de Salud de San Luis Potosí (SSSLP)	Terminada	36,500	0	0	0	36,500
TOTALES:							603,989,859	1,178,730,180	0	0	1,782,720,039

Notas:

1) Con base en información reportada por las dependencias en el Sistema de Información de la Inversión Pública (SIIP) al 1 de febrero de 2021

2) Contiene el detalle de la inversión administrada financieramente por el Estado, así como fuentes complementarias de recursos

PROGRAMAS Y PROYECTOS DE INVERSIÓN

(Incluye proyectos de inversión en infraestructura física, así como programas y acciones de atención directa)

Eje Rector: San Luis Incluyente

Vertiente: Educación, Cultura y Deporte

CLAVE SIIP	NOMBRE DEL REGISTRO DE INVERSIÓN	MUNICIPIO	LOCALIDAD	DEPENDENCIA PROMOTORA	DEPENDENCIA EJECUTORA	ESTATUS DE EJECUCIÓN	MONTO (PESOS)				
							ESTATAL	FEDERAL	MUNICIPAL	OTROS	TOTAL
SEGE_9490_20	(20_24DTV0324M) (REG) Construcción de techado y rehabilitación de cancha en Telesecundaria Manuel José Othón	Ahualulco	Paso Bonito	Secretaría de Educación de Gobierno del Estado (SEGE)	Instituto Estatal de Infraestructura Física Educativa (IEIFE)	Terminada	1,455,935	0	0	0	1,455,935
SEGE_9484_20	(20_24DPR1357L) (REG) Construcción de techado y rehabilitación de cancha en Primaria Justo Sierra	Ahualulco	La Encarnación	Secretaría de Educación de Gobierno del Estado (SEGE)	Instituto Estatal de Infraestructura Física Educativa (IEIFE)	Terminada	1,213,996	0	0	0	1,213,996
I.E.I.F.E._3885_20	(CIEN 18) (24DCC0376N) Mejora de la infraestructura física educativa en Jardín de Niños Indígena Xicoténcatl	Alaquines	Rancho de Pro	Instituto Estatal de Infraestructura Física Educativa (IEIFE)	Instituto Estatal de Infraestructura Física Educativa (IEIFE)	En Proceso	0	863,096	0	0	863,096
I.E.I.F.E._3881_20	(CIEN 18) (24DPR1653M) Mejora de la infraestructura física educativa en Primaria Ignacio Zaragoza	Alaquines	La Cañada	Instituto Estatal de Infraestructura Física Educativa (IEIFE)	Instituto Estatal de Infraestructura Física Educativa (IEIFE)	En Proceso	0	573,468	0	0	573,468
SEGE_9424_20	(20_24DES0021M) (REG) 1a. Etapa de rehabilitación del plantel en Secundaria Jesús Romero Flores	Aquismón	Aquismón	Secretaría de Educación de Gobierno del Estado (SEGE)	Instituto Estatal de Infraestructura Física Educativa (IEIFE)	En Proceso	1,178,558	0	0	0	1,178,558
I.E.I.F.E._3909_20	(CIEN 18) (24DPR1901D) Mejora de la infraestructura física educativa en Primaria Leona Vicario	Aquismón	El Zopope	Instituto Estatal de Infraestructura Física Educativa (IEIFE)	Instituto Estatal de Infraestructura Física Educativa (IEIFE)	En Proceso	0	1,091,324	0	0	1,091,324
I.E.I.F.E._3898_20	(CIEN 18) (24DCC0181A) Mejora de la infraestructura física educativa en Jardín de Niños Indígena Francisco I. Madero	Aquismón	Santa Bárbara	Instituto Estatal de Infraestructura Física Educativa (IEIFE)	Instituto Estatal de Infraestructura Física Educativa (IEIFE)	Terminada	0	714,830	0	0	714,830

Notas:

1) Con base en información reportada por las dependencias en el Sistema de Información de la Inversión Pública (SIIP) al 1 de febrero de 2021

2) Contiene el detalle de la inversión administrada financieramente por el Estado, así como fuentes complementarias de recursos

PROGRAMAS Y PROYECTOS DE INVERSIÓN

(Incluye proyectos de inversión en infraestructura física, así como programas y acciones de atención directa)

Eje Rector: San Luis Incluyente

Vertiente: Educación, Cultura y Deporte

CLAVE SIIP	NOMBRE DEL REGISTRO DE INVERSIÓN	MUNICIPIO	LOCALIDAD	DEPENDENCIA PROMOTORA	DEPENDENCIA EJECUTORA	ESTATUS DE EJECUCIÓN	MONTO (PESOS)				
							ESTATAL	FEDERAL	MUNICIPAL	OTROS	TOTAL
I.E.I.F.E._3857_20	(CIEN 17) (24DPB0078T) Mejora de la infraestructura física educativa en Primaria Indígena Francisco I. Madero	Aquismón	La Unión de Guadalupe	Instituto Estatal de Infraestructura Física Educativa (IEIFE)	Instituto Estatal de Infraestructura Física Educativa (IEIFE)	En Proceso	0	700,000	0	0	700,000
I.E.I.F.E._3858_20	(CIEN 17) (24DJN0770E) Mejora de la infraestructura física educativa en Jardín de Niños Guadalupe Victoria	Aquismón	Los Otates	Instituto Estatal de Infraestructura Física Educativa (IEIFE)	Instituto Estatal de Infraestructura Física Educativa (IEIFE)	En Proceso	0	700,000	0	0	700,000
I.E.I.F.E._3859_20	(CIEN 17) (24DPB0189Y) Mejora de la infraestructura física educativa en Primaria Indígena José María Morelos y Pavón	Aquismón	Múhuatl	Instituto Estatal de Infraestructura Física Educativa (IEIFE)	Instituto Estatal de Infraestructura Física Educativa (IEIFE)	En Proceso	0	700,000	0	0	700,000
I.E.I.F.E._3860_20	(CIEN 17) (24DCC0002Z) Mejora de la infraestructura física educativa en Jardín de Niños Indígena Lázaro Cárdenas	Aquismón	El Aguacate	Instituto Estatal de Infraestructura Física Educativa (IEIFE)	Instituto Estatal de Infraestructura Física Educativa (IEIFE)	En Proceso	0	700,000	0	0	700,000
I.E.I.F.E._3861_20	(CIEN 17) (24DJN0580N) Mejora de la infraestructura física educativa en Jardín de Niños León Tolstói	Aquismón	El Jabalí	Instituto Estatal de Infraestructura Física Educativa (IEIFE)	Instituto Estatal de Infraestructura Física Educativa (IEIFE)	En Proceso	0	700,000	0	0	700,000
I.E.I.F.E._3864_20	(CIEN 17) (24DPB0079S) Mejora de la infraestructura física educativa en Primaria Indígena Lic. Benito Juárez	Aquismón	Alitzé	Instituto Estatal de Infraestructura Física Educativa (IEIFE)	Instituto Estatal de Infraestructura Física Educativa (IEIFE)	En Proceso	0	700,000	0	0	700,000
I.E.I.F.E._3865_20	(CIEN 17) (24DML0041P) Mejora de la infraestructura física educativa en Educación Especial Louis Braille	Aquismón	Aquismón	Instituto Estatal de Infraestructura Física Educativa (IEIFE)	Instituto Estatal de Infraestructura Física Educativa (IEIFE)	En Proceso	0	700,000	0	0	700,000

Notas:

1) Con base en información reportada por las dependencias en el Sistema de Información de la Inversión Pública (SIIP) al 1 de febrero de 2021

2) Contiene el detalle de la inversión administrada financieramente por el Estado, así como fuentes complementarias de recursos

PROGRAMAS Y PROYECTOS DE INVERSIÓN

(Incluye proyectos de inversión en infraestructura física, así como programas y acciones de atención directa)

Eje Rector: San Luis Incluyente

Vertiente: Educación, Cultura y Deporte

CLAVE SIIP	NOMBRE DEL REGISTRO DE INVERSIÓN	MUNICIPIO	LOCALIDAD	DEPENDENCIA PROMOTORA	DEPENDENCIA EJECUTORA	ESTATUS DE EJECUCIÓN	MONTO (PESOS)				
							ESTATAL	FEDERAL	MUNICIPAL	OTROS	TOTAL
I.E.I.F.E._3887_20	(CIEN 18) (24DTV0087A) Mejora de la infraestructura física educativa en Telesecundaria Benito Juárez	Aquismón	Tanute	Instituto Estatal de Infraestructura Física Educativa (IEIFE)	Instituto Estatal de Infraestructura Física Educativa (IEIFE)	En Proceso	0	684,406	0	0	684,406
I.E.I.F.E._3902_20	(CIEN 18) (24DTV0920K) Mejora de la infraestructura física educativa en Telesecundaria Fray Juan de Villeras	Aquismón	El Zopope	Instituto Estatal de Infraestructura Física Educativa (IEIFE)	Instituto Estatal de Infraestructura Física Educativa (IEIFE)	En Proceso	0	651,120	0	0	651,120
SEGE_9430_20	(20_24DPR1495N1) (REG) Construcción de techado y rehabilitación de cancha en Primaria Conquista Campesina	Armadillo de los Infante	Palomas (El Valle de Palomas)	Secretaría de Educación de Gobierno del Estado (SEGE)	Instituto Estatal de Infraestructura Física Educativa (IEIFE)	Terminada	1,299,287	0	0	0	1,299,287
SEGE_9583_20	(20_24DTV1160Z1) Construcción de techado tipo II y rehabilitación de cancha en Telesecundaria Ponciano Arriaga	Armadillo de los Infante	Paradita del Refugio	Secretaría de Educación de Gobierno del Estado (SEGE)	Instituto Estatal de Infraestructura Física Educativa (IEIFE)	Terminada	1,227,114	0	0	0	1,227,114
SEGE_9469_20	(20_24DJN1366C)(REG) Construcción de techado y rehabilitación de cancha en Preescolar Antonio Vivaldi	Armadillo de los Infante	Paradita del Refugio	Secretaría de Educación de Gobierno del Estado (SEGE)	Instituto Estatal de Infraestructura Física Educativa (IEIFE)	Terminada	990,548	0	0	0	990,548
SEGE_9431_20	(20_24DJN0773B) (REG) Construcción de barda perimetral en Preescolar Rubén Darío	Armadillo de los Infante	La Concordia	Secretaría de Educación de Gobierno del Estado (SEGE)	Instituto Estatal de Infraestructura Física Educativa (IEIFE)	Terminada	770,246	0	0	0	770,246
I.E.I.F.E._3944_20	(CIEN 18) (24DPR1186I) Mejora de la infraestructura física educativa en Primaria Benito Juárez	Armadillo de los Infante	Mezquitillo	Instituto Estatal de Infraestructura Física Educativa (IEIFE)	Instituto Estatal de Infraestructura Física Educativa (IEIFE)	En Proceso	0	694,261	0	0	694,261

Notas:

1) Con base en información reportada por las dependencias en el Sistema de Información de la Inversión Pública (SIIP) al 1 de febrero de 2021

2) Contiene el detalle de la inversión administrada financieramente por el Estado, así como fuentes complementarias de recursos

PROGRAMAS Y PROYECTOS DE INVERSIÓN

(Incluye proyectos de inversión en infraestructura física, así como programas y acciones de atención directa)

Eje Rector: San Luis Incluyente

Vertiente: Educación, Cultura y Deporte

CLAVE SIIP	NOMBRE DEL REGISTRO DE INVERSIÓN	MUNICIPIO	LOCALIDAD	DEPENDENCIA PROMOTORA	DEPENDENCIA EJECUTORA	ESTATUS DE EJECUCIÓN	MONTO (PESOS)				
							ESTATAL	FEDERAL	MUNICIPAL	OTROS	TOTAL
I.E.I.F.E._3965_20	(CIEN 18) (24EPR0003C) Mejora de la infraestructura física educativa en Primaria Lic. Daniel Berrones Meza	Armadillo de los Infante	Armadillo de los Infante	Instituto Estatal de Infraestructura Física Educativa (IEIFE)	Instituto Estatal de Infraestructura Física Educativa (IEIFE)	En Proceso	0	657,350	0	0	657,350
SEGE_9433_20	(20_24DES0038M) (REG) Construcción de techado y rehabilitación de cancha en Secundaria Cuauhtémoc	Axtla de Terrazas	Jalpilla	Secretaría de Educación de Gobierno del Estado (SEGE)	Instituto Estatal de Infraestructura Física Educativa (IEIFE)	Terminada	1,534,808	0	0	0	1,534,808
SEGE_9523_20	(20_24DPR0901X) (REG) Construcción de techado en Primaria Manuel José Othón	Axtla de Terrazas	Jalpilla	Secretaría de Educación de Gobierno del Estado (SEGE)	Instituto Estatal de Infraestructura Física Educativa (IEIFE)	En Proceso	1,257,224	0	0	0	1,257,224
SEGE_9432_20	(20_24DES0014C) (REG) 2a. Etapa de rehabilitación del plantel en Secundaria Moisés Saénz	Axtla de Terrazas	Axtla de Terrazas	Secretaría de Educación de Gobierno del Estado (SEGE)	Instituto Estatal de Infraestructura Física Educativa (IEIFE)	En Proceso	1,003,099	0	0	0	1,003,099
SEGE_9374_20	(19_24DJN0095U) (REM) Primer Etapa de rehabilitación del plantel en Preescolar Manuel José Othón	Axtla de Terrazas	Axtla de Terrazas	Secretaría de Educación de Gobierno del Estado (SEGE)	Instituto Estatal de Infraestructura Física Educativa (IEIFE)	Terminada	897,065	0	0	0	897,065
SEGE_9475_20	(20_24DPR0896B) (REG) Construcción de aula didáctica en Primaria 18 de Marzo	Axtla de Terrazas	Coamila	Secretaría de Educación de Gobierno del Estado (SEGE)	Instituto Estatal de Infraestructura Física Educativa (IEIFE)	Terminada	555,447	0	0	0	555,447
SEGE_9462_20	(20_24DPR1887A) (REG) Construcción de módulo de servicios sanitarios en Primaria José María Morelos	Catorce	Estación Catorce	Secretaría de Educación de Gobierno del Estado (SEGE)	Instituto Estatal de Infraestructura Física Educativa (IEIFE)	En Proceso	1,113,072	0	0	0	1,113,072

Notas:

1) Con base en información reportada por las dependencias en el Sistema de Información de la Inversión Pública (SIIP) al 1 de febrero de 2021

2) Contiene el detalle de la inversión administrada financieramente por el Estado, así como fuentes complementarias de recursos

PROGRAMAS Y PROYECTOS DE INVERSIÓN

(Incluye proyectos de inversión en infraestructura física, así como programas y acciones de atención directa)

Eje Rector: San Luis Incluyente

Vertiente: Educación, Cultura y Deporte

CLAVE SIIP	NOMBRE DEL REGISTRO DE INVERSIÓN	MUNICIPIO	LOCALIDAD	DEPENDENCIA PROMOTORA	DEPENDENCIA EJECUTORA	ESTATUS DE EJECUCIÓN	MONTO (PESOS)				
							ESTATAL	FEDERAL	MUNICIPAL	OTROS	TOTAL
SEGE_9521_20	(20_24DST0008K) (REG) Construcción de barda y cerco perimetral en Secundaria Técnica N° 8	Catorce	Estación Catorce	Secretaría de Educación de Gobierno del Estado (SEGE)	Instituto Estatal de Infraestructura Física Educativa (IEIFE)	Terminada	919,231	0	0	0	919,231
I.E.I.F.E._3925_20	(CIEN 18) (24DJN0109G) Mejora de la infraestructura física educativa en Jardín de Niños Miguel Barragán	Catorce	Estación Catorce	Instituto Estatal de Infraestructura Física Educativa (IEIFE)	Instituto Estatal de Infraestructura Física Educativa (IEIFE)	En Proceso	0	905,773	0	0	905,773
SEGE_9483_20	(20_24DJN0109G) (REG) 1a. Etapa de rehabilitación del plantel en Preescolar Miguel Barragán	Catorce	Estación Catorce	Secretaría de Educación de Gobierno del Estado (SEGE)	Instituto Estatal de Infraestructura Física Educativa (IEIFE)	En Proceso	752,756	0	0	0	752,756
SEGE_9499_20	(20_24DPR2069Z) (REM) 1er. Etapa de construcción de 5 aulas en Primaria Ignacio Manuel Altamirano	Cedral	Cedral	Secretaría de Educación de Gobierno del Estado (SEGE)	H. Ayuntamiento de Cedral	Terminada	3,730,165	0	0	0	3,730,165
SEGE_9382_20	(19_24DTV0865H) (REM) Construcción de plaza cívica, andador y pórtico de acceso en Telesecundaria Amado Nervo	Cedral	Cedral	Secretaría de Educación de Gobierno del Estado (SEGE)	Instituto Estatal de Infraestructura Física Educativa (IEIFE)	Terminada	1,193,214	0	0	0	1,193,214
SEGE_9375_20	(19_24DTV0981Y1) (REM) Construcción de techado en cancha de usos múltiples en Telesecundaria Ponciano Arriaga	Cedral	Noria de Dolores	Secretaría de Educación de Gobierno del Estado (SEGE)	Instituto Estatal de Infraestructura Física Educativa (IEIFE)	Terminada	964,356	0	0	0	964,356
I.E.I.F.E._3876_20	(CIEN 18) (24DJN0481N) Mejora de la infraestructura física educativa en Jardín de Niños Benito Juárez	Cedral	San Isidro	Instituto Estatal de Infraestructura Física Educativa (IEIFE)	Instituto Estatal de Infraestructura Física Educativa (IEIFE)	En Proceso	0	758,410	0	0	758,410

Notas:

1) Con base en información reportada por las dependencias en el Sistema de Información de la Inversión Pública (SIIP) al 1 de febrero de 2021

2) Contiene el detalle de la inversión administrada financieramente por el Estado, así como fuentes complementarias de recursos

PROGRAMAS Y PROYECTOS DE INVERSIÓN

(Incluye proyectos de inversión en infraestructura física, así como programas y acciones de atención directa)

Eje Rector: San Luis Incluyente

Vertiente: Educación, Cultura y Deporte

CLAVE SIIP	NOMBRE DEL REGISTRO DE INVERSIÓN	MUNICIPIO	LOCALIDAD	DEPENDENCIA PROMOTORA	DEPENDENCIA EJECUTORA	ESTATUS DE EJECUCIÓN	MONTO (PESOS)				
							ESTATAL	FEDERAL	MUNICIPAL	OTROS	TOTAL
I.E.I.F.E._3920_20	(CIEN 18) (24DES0010G) Mejora de la infraestructura física educativa en Secundaria General Manuel José Othón (2a etapa)	Cerritos	Cerritos	Instituto Estatal de Infraestructura Física Educativa (IEIFE)	Instituto Estatal de Infraestructura Física Educativa (IEIFE)	En Proceso	0	1,098,594	0	0	1,098,594
SEGE_9491_20	(20_24DPR1635X) (REG) Construcción de aula didáctica en Primaria Benito Juárez	Cerro de San Pedro	Portezuelo	Secretaría de Educación de Gobierno del Estado (SEGE)	Instituto Estatal de Infraestructura Física Educativa (IEIFE)	Terminada	476,431	0	0	0	476,431
I.E.I.F.E._3844_20	(CIEN 17) (24ETV0244Z) Mejora de la infraestructura física educativa en Telesecundaria Francisco I. Madero	Charcas	Francisco I. Madero	Instituto Estatal de Infraestructura Física Educativa (IEIFE)	Instituto Estatal de Infraestructura Física Educativa (IEIFE)	Terminada	0	800,000	0	0	800,000
I.E.I.F.E._3855_20	(CIEN 17) (24DJN0351U) Mejora de la infraestructura física educativa en Jardín de Niños Arcoiris	Charcas	Pocitos	Instituto Estatal de Infraestructura Física Educativa (IEIFE)	Instituto Estatal de Infraestructura Física Educativa (IEIFE)	En Proceso	0	800,000	0	0	800,000
I.E.I.F.E._3955_20	(CIEN 18) (24DTV0823I) Mejora de la infraestructura física educativa en Telesecundaria Gabriela Mistral	Charcas	Elorza	Instituto Estatal de Infraestructura Física Educativa (IEIFE)	Instituto Estatal de Infraestructura Física Educativa (IEIFE)	En Proceso	0	769,859	0	0	769,859
I.E.I.F.E._3845_20	(CIEN 17) (24ETV0241C) Mejora de la infraestructura física educativa en Telesecundaria Gral. Álvaro Obregón	Charcas	Álvaro Obregón (Estación los Charcos)	Instituto Estatal de Infraestructura Física Educativa (IEIFE)	Instituto Estatal de Infraestructura Física Educativa (IEIFE)	En Proceso	0	750,000	0	0	750,000
I.E.I.F.E._3966_20	(CIEN 18) (24DTV0223O) Mejora de la infraestructura física educativa en Telesecundaria Manuel José Othón	Charcas	Pocitos	Instituto Estatal de Infraestructura Física Educativa (IEIFE)	Instituto Estatal de Infraestructura Física Educativa (IEIFE)	En Proceso	0	736,259	0	0	736,259

Notas:

1) Con base en información reportada por las dependencias en el Sistema de Información de la Inversión Pública (SIIP) al 1 de febrero de 2021

2) Contiene el detalle de la inversión administrada financieramente por el Estado, así como fuentes complementarias de recursos

PROGRAMAS Y PROYECTOS DE INVERSIÓN

(Incluye proyectos de inversión en infraestructura física, así como programas y acciones de atención directa)

Eje Rector: San Luis Incluyente

Vertiente: Educación, Cultura y Deporte

CLAVE SIIP	NOMBRE DEL REGISTRO DE INVERSIÓN	MUNICIPIO	LOCALIDAD	DEPENDENCIA PROMOTORA	DEPENDENCIA EJECUTORA	ESTATUS DE EJECUCIÓN	MONTO (PESOS)				
							ESTATAL	FEDERAL	MUNICIPAL	OTROS	TOTAL
I.E.I.F.E._3841_20	(CIEN 17) (24DML0010W) Mejora de la infraestructura física educativa en Educación Especial CAM Miguel Barragán	Ciudad del Maíz	Ejido San José	Instituto Estatal de Infraestructura Física Educativa (IEIFE)	Instituto Estatal de Infraestructura Física Educativa (IEIFE)	Terminada	0	1,300,000	0	0	1,300,000
I.E.I.F.E._3848_20	(CIEN 17) (24DPB0275U) Mejora de la infraestructura física educativa en Primaria Indígena Ponciano Arriaga	Ciudad del Maíz	Ejido San José	Instituto Estatal de Infraestructura Física Educativa (IEIFE)	Instituto Estatal de Infraestructura Física Educativa (IEIFE)	Terminada	0	1,300,000	0	0	1,300,000
I.E.I.F.E._3849_20	(CIEN 17) (24DJN0164Z) Mejora de la infraestructura física educativa en Jardín de Niños Rubén Darío	Ciudad del Maíz	Ciudad del Maíz	Instituto Estatal de Infraestructura Física Educativa (IEIFE)	Instituto Estatal de Infraestructura Física Educativa (IEIFE)	Terminada	0	850,000	0	0	850,000
SEGE_9505_20	(20_24DPR1296O) (REG) Construcción de techado y rehabilitación de cancha en Primaria Cinco de Febrero	Ciudad Fernández	La Reformita	Secretaría de Educación de Gobierno del Estado (SEGE)	Instituto Estatal de Infraestructura Física Educativa (IEIFE)	En Proceso	1,400,919	0	0	0	1,400,919
SEGE_9506_20	(20_24DTV0198F) (REG) Construcción de techado y rehabilitación de cancha en Telesecundaria Benito Juárez	Ciudad Fernández	Ojo de Agua de Solano	Secretaría de Educación de Gobierno del Estado (SEGE)	Instituto Estatal de Infraestructura Física Educativa (IEIFE)	En Proceso	1,150,425	0	0	0	1,150,425
SEGE_9493_20	(20_24DPR1390T) (REG) Construcción de techado y rehabilitación de cancha en Primaria Venustiano Carranza	Ciudad Fernández	Barrio de Guadalupe	Secretaría de Educación de Gobierno del Estado (SEGE)	Instituto Estatal de Infraestructura Física Educativa (IEIFE)	Terminada	1,100,955	0	0	0	1,100,955
SEGE_9398_20	(20_24DPR1449B) (REG) Construcción de módulo de servicios sanitarios en Primaria Naciones Unidas	Ciudad Fernández	Ciudad Fernández	Secretaría de Educación de Gobierno del Estado (SEGE)	Instituto Estatal de Infraestructura Física Educativa (IEIFE)	Terminada	993,434	0	0	0	993,434

Notas:

1) Con base en información reportada por las dependencias en el Sistema de Información de la Inversión Pública (SIIP) al 1 de febrero de 2021

2) Contiene el detalle de la inversión administrada financieramente por el Estado, así como fuentes complementarias de recursos

PROGRAMAS Y PROYECTOS DE INVERSIÓN

(Incluye proyectos de inversión en infraestructura física, así como programas y acciones de atención directa)

Eje Rector: San Luis Incluyente

Vertiente: Educación, Cultura y Deporte

CLAVE SIIP	NOMBRE DEL REGISTRO DE INVERSIÓN	MUNICIPIO	LOCALIDAD	DEPENDENCIA PROMOTORA	DEPENDENCIA EJECUTORA	ESTATUS DE EJECUCIÓN	MONTO (PESOS)				
							ESTATAL	FEDERAL	MUNICIPAL	OTROS	TOTAL
SEGE_9396_20	(20_DPR1517I) (REG) Construcción de aula didáctica en Primaria Lucio Blanco	Ciudad Fernández	Ciudad Fernández	Secretaría de Educación de Gobierno del Estado (SEGE)	Instituto Estatal de Infraestructura Física Educativa (IEIFE)	Terminada	598,718	0	0	0	598,718
SEGE_9507_20	(20_24DPR1278Z) (REG) Construcción de aula didáctica en Primaria Esfuerzo Campesino	Ciudad Fernández	Labor Vieja	Secretaría de Educación de Gobierno del Estado (SEGE)	Instituto Estatal de Infraestructura Física Educativa (IEIFE)	En Proceso	556,803	0	0	0	556,803
SEGE_9397_20	(20_DJN2002B)(REG) 2da. Etapa de construcción de servicio sanitario y cisterna en Preescolar Rafael Nieto	Ciudad Fernández	Ciudad Fernández	Secretaría de Educación de Gobierno del Estado (SEGE)	Instituto Estatal de Infraestructura Física Educativa (IEIFE)	Terminada	430,807	0	0	0	430,807
SEGE_9501_20	(20_24DIT0020Z) (REG) Construcción de barda perimetral en Instituto Tecnológico de Valles	Ciudad Valles	Ciudad Valles	Secretaría de Educación de Gobierno del Estado (SEGE)	Instituto Estatal de Infraestructura Física Educativa (IEIFE)	En Proceso	5,523,632	0	0	0	5,523,632
I.E.I.F.E._3871_20	(CIEN 17) (24DTV0059E) Mejora de la infraestructura física educativa en Telesecundaria Francisco González Bocanegra	Ciudad Valles	Nuevo Crucitas	Instituto Estatal de Infraestructura Física Educativa (IEIFE)	Instituto Estatal de Infraestructura Física Educativa (IEIFE)	En Proceso	0	1,280,387	0	0	1,280,387
I.E.I.F.E._3873_20	(CIEN 17) (24DPR3105V) Mejora de la infraestructura física educativa en Primaria Gustavo Díaz Ordaz	Ciudad Valles	Ciudad Valles	Instituto Estatal de Infraestructura Física Educativa (IEIFE)	Instituto Estatal de Infraestructura Física Educativa (IEIFE)	En Proceso	0	1,214,579	0	0	1,214,579
I.E.I.F.E._3874_20	(CIEN 17) (24DTV0076V) Mejora de la infraestructura física educativa en Telesecundaria Ignacio Zaragoza	Ciudad Valles	Rancho Nuevo	Instituto Estatal de Infraestructura Física Educativa (IEIFE)	Instituto Estatal de Infraestructura Física Educativa (IEIFE)	En Proceso	0	1,213,544	0	0	1,213,544

Notas:

1) Con base en información reportada por las dependencias en el Sistema de Información de la Inversión Pública (SIIP) al 1 de febrero de 2021

2) Contiene el detalle de la inversión administrada financieramente por el Estado, así como fuentes complementarias de recursos

PROGRAMAS Y PROYECTOS DE INVERSIÓN

(Incluye proyectos de inversión en infraestructura física, así como programas y acciones de atención directa)

Eje Rector: San Luis Incluyente

Vertiente: Educación, Cultura y Deporte

CLAVE SIIP	NOMBRE DEL REGISTRO DE INVERSIÓN	MUNICIPIO	LOCALIDAD	DEPENDENCIA PROMOTORA	DEPENDENCIA EJECUTORA	ESTATUS DE EJECUCIÓN	MONTO (PESOS)				
							ESTATAL	FEDERAL	MUNICIPAL	OTROS	TOTAL
I.E.I.F.E._3875_20	(CIEN 17) (24DTV0798Z) Mejora de la infraestructura física educativa en Telesecundaria Plan de San Luis	Ciudad Valles	Ampliación la Hincada	Instituto Estatal de Infraestructura Física Educativa (IEIFE)	Instituto Estatal de Infraestructura Física Educativa (IEIFE)	En Proceso	0	1,201,965	0	0	1,201,965
I.E.I.F.E._3872_20	(CIEN 17) (24DPR1375A) Mejora de la infraestructura física educativa en Primaria General Lázaro Cárdenas	Ciudad Valles	Ampliación la Hincada	Instituto Estatal de Infraestructura Física Educativa (IEIFE)	Instituto Estatal de Infraestructura Física Educativa (IEIFE)	En Proceso	0	1,175,467	0	0	1,175,467
I.E.I.F.E._3867_20	(CIEN 17) (24DTV0619Y) Mejora de la infraestructura física educativa en Telesecundaria Antonio Díaz Soto y Ga	Ciudad Valles	La Pila	Instituto Estatal de Infraestructura Física Educativa (IEIFE)	Instituto Estatal de Infraestructura Física Educativa (IEIFE)	En Proceso	0	1,134,389	0	0	1,134,389
I.E.I.F.E._3890_20	(CIEN 18) (24DPR1103J) Mejora de la infraestructura física educativa en Primaria Emiliano Zapata	Ciudad Valles	Ciudad Valles	Instituto Estatal de Infraestructura Física Educativa (IEIFE)	Instituto Estatal de Infraestructura Física Educativa (IEIFE)	En Proceso	0	1,088,355	0	0	1,088,355
I.E.I.F.E._3893_20	(CIEN 18) (24DST0053X) Mejora de la infraestructura física educativa en Secundaria Técnica No. 46	Ciudad Valles	Ojo de Agua	Instituto Estatal de Infraestructura Física Educativa (IEIFE)	Instituto Estatal de Infraestructura Física Educativa (IEIFE)	En Proceso	0	1,079,567	0	0	1,079,567
I.E.I.F.E._3870_20	(CIEN 17) (24DST0054W) Mejora de la infraestructura física educativa en Secundaria Técnica No. 47	Ciudad Valles	Ciudad Valles	Instituto Estatal de Infraestructura Física Educativa (IEIFE)	Instituto Estatal de Infraestructura Física Educativa (IEIFE)	En Proceso	0	1,041,623	0	0	1,041,623
I.E.I.F.E._3915_20	(CIEN 18) (24DPR2487L) Mejora de la infraestructura física educativa en Primaria Himno Nacional	Ciudad Valles	Ciudad Valles	Instituto Estatal de Infraestructura Física Educativa (IEIFE)	Instituto Estatal de Infraestructura Física Educativa (IEIFE)	En Proceso	0	1,017,671	0	0	1,017,671

Notas:

1) Con base en información reportada por las dependencias en el Sistema de Información de la Inversión Pública (SIIP) al 1 de febrero de 2021

2) Contiene el detalle de la inversión administrada financieramente por el Estado, así como fuentes complementarias de recursos

PROGRAMAS Y PROYECTOS DE INVERSIÓN

(Incluye proyectos de inversión en infraestructura física, así como programas y acciones de atención directa)

Eje Rector: San Luis Incluyente

Vertiente: Educación, Cultura y Deporte

CLAVE SIIP	NOMBRE DEL REGISTRO DE INVERSIÓN	MUNICIPIO	LOCALIDAD	DEPENDENCIA PROMOTORA	DEPENDENCIA EJECUTORA	ESTATUS DE EJECUCIÓN	MONTO (PESOS)				
							ESTATAL	FEDERAL	MUNICIPAL	OTROS	TOTAL
I.E.I.F.E._3901_20	(CIEN 18) (24DPR1374B1) Mejora de la infraestructura física educativa en Primaria Francisco Villa (Turno matutino)	Ciudad Valles	Ciudad Valles	Instituto Estatal de Infraestructura Física Educativa (IEIFE)	Instituto Estatal de Infraestructura Física Educativa (IEIFE)	En Proceso	0	1,009,876	0	0	1,009,876
I.E.I.F.E._3927_20	(CIEN 18) (24EPR0017F) Mejora de la infraestructura física educativa en Primaria Narciso Mendoza	Ciudad Valles	Ciudad Valles	Instituto Estatal de Infraestructura Física Educativa (IEIFE)	Instituto Estatal de Infraestructura Física Educativa (IEIFE)	En Proceso	0	980,831	0	0	980,831
I.E.I.F.E._3926_20	(CIEN 18) (24DPR2100T) Mejora de la infraestructura física educativa en Primaria Miguel Hidalgo y Costilla	Ciudad Valles	La Pila	Instituto Estatal de Infraestructura Física Educativa (IEIFE)	Instituto Estatal de Infraestructura Física Educativa (IEIFE)	En Proceso	0	700,000	0	0	700,000
CULTURA_1082_20	Programa de Desarrollo Cultural de la Huasteca 2020 (S/O/A)	Ciudad Valles	Ciudad Valles	Secretaría de Cultura	Secretaría de Cultura	En Proceso	320,000	320,000	0	0	640,000
SEGE_9458_20	(20_24DJN0140Q) (REG) Construcción de barda perimetral por sustitución en Preescolar Alavel Zacam	Ciudad Valles	Ciudad Valles	Secretaría de Educación de Gobierno del Estado (SEGE)	Instituto Estatal de Infraestructura Física Educativa (IEIFE)	Terminada	613,200	0	0	0	613,200
I.E.I.F.E._3899_20	(CIEN 18) (24DPR2662A2) Mejora de la infraestructura física educativa en Primaria Francisco Villa (Turno vespertino)	Ciudad Valles	Ciudad Valles	Instituto Estatal de Infraestructura Física Educativa (IEIFE)	Instituto Estatal de Infraestructura Física Educativa (IEIFE)	En Proceso	0	578,253	0	0	578,253
SEGE_9497_20	(20_24DES0006U) (REG) Construcción de cubierta en Secundaria Melchor Ocampo	Ébano	Ébano	Secretaría de Educación de Gobierno del Estado (SEGE)	Instituto Estatal de Infraestructura Física Educativa (IEIFE)	En Proceso	3,157,552	0	0	0	3,157,552

Notas:

1) Con base en información reportada por las dependencias en el Sistema de Información de la Inversión Pública (SIIP) al 1 de febrero de 2021

2) Contiene el detalle de la inversión administrada financieramente por el Estado, así como fuentes complementarias de recursos

PROGRAMAS Y PROYECTOS DE INVERSIÓN

(Incluye proyectos de inversión en infraestructura física, así como programas y acciones de atención directa)

Eje Rector: San Luis Incluyente

Vertiente: Educación, Cultura y Deporte

CLAVE SIIP	NOMBRE DEL REGISTRO DE INVERSIÓN	MUNICIPIO	LOCALIDAD	DEPENDENCIA PROMOTORA	DEPENDENCIA EJECUTORA	ESTATUS DE EJECUCIÓN	MONTO (PESOS)				
							ESTATAL	FEDERAL	MUNICIPAL	OTROS	TOTAL
SEGE_9426_20	(20_24DTV0036U) (REG) Rehabilitación general del plantel en Telesecundaria Leona Vicario	Ébano	Aurelio Manrique	Secretaría de Educación de Gobierno del Estado (SEGE)	Instituto Estatal de Infraestructura Física Educativa (IEIFE)	Terminada	1,196,045	0	0	0	1,196,045
SEGE_9498_20	20_24DPR0799Z) (REG) Construcción de 2 aulas didácticas en Primaria Francisco González Bocanegra	Ébano	Ébano	Secretaría de Educación de Gobierno del Estado (SEGE)	Instituto Estatal de Infraestructura Física Educativa (IEIFE)	En Proceso	1,162,683	0	0	0	1,162,683
SEGE_9465_20	(20_24DTV0563M) (REG) Construcción de aula didáctica en Telesecundaria Emiliano Zapata	El Naranjo	Colonia el Meco	Secretaría de Educación de Gobierno del Estado (SEGE)	Instituto Estatal de Infraestructura Física Educativa (IEIFE)	Terminada	541,926	0	0	0	541,926
I.E.I.F.E._3950_20	(CIEN 18) (24DST0061F) Mejora de la infraestructura física educativa en Secundaria Técnica No. 54	Guadalcázar	Buenavista	Instituto Estatal de Infraestructura Física Educativa (IEIFE)	Instituto Estatal de Infraestructura Física Educativa (IEIFE)	En Proceso	0	788,024	0	0	788,024
SEGE_9478_20	(20_24DPR2082U) (REG) 1a. Etapa de rehabilitación general del plantel en Primaria Plan de Ayutla	Huehuetlán	Chununtzén Uno	Secretaría de Educación de Gobierno del Estado (SEGE)	Instituto Estatal de Infraestructura Física Educativa (IEIFE)	Terminada	897,867	0	0	0	897,867
I.E.I.F.E._3913_20	(CIEN 18) (24DTV0855A) Mejora de la infraestructura física educativa en Telesecundaria Damián Carmona	Huehuetlán	El Nacimiento	Instituto Estatal de Infraestructura Física Educativa (IEIFE)	Instituto Estatal de Infraestructura Física Educativa (IEIFE)	En Proceso	0	800,000	0	0	800,000
I.E.I.F.E._3935_20	(CIEN 18) (24DPR2080W) Mejora de la infraestructura física educativa en Primaria América Latina	Huehuetlán	Huichihuayán	Instituto Estatal de Infraestructura Física Educativa (IEIFE)	Instituto Estatal de Infraestructura Física Educativa (IEIFE)	En Proceso	0	800,000	0	0	800,000

Notas:

1) Con base en información reportada por las dependencias en el Sistema de Información de la Inversión Pública (SIIP) al 1 de febrero de 2021

2) Contiene el detalle de la inversión administrada financieramente por el Estado, así como fuentes complementarias de recursos

PROGRAMAS Y PROYECTOS DE INVERSIÓN

(Incluye proyectos de inversión en infraestructura física, así como programas y acciones de atención directa)

Eje Rector: San Luis Incluyente

Vertiente: Educación, Cultura y Deporte

CLAVE SIIP	NOMBRE DEL REGISTRO DE INVERSIÓN	MUNICIPIO	LOCALIDAD	DEPENDENCIA PROMOTORA	DEPENDENCIA EJECUTORA	ESTATUS DE EJECUCIÓN	MONTO (PESOS)				
							ESTATAL	FEDERAL	MUNICIPAL	OTROS	TOTAL
I.E.I.F.E._3853_20	(CIEN 17) (24DCC0145W) Mejora de la infraestructura física educativa en Jardín de Niños Indígena Alicia Ramírez	Huehuetlán	Tandzumadz	Instituto Estatal de Infraestructura Física Educativa (IEIFE)	Instituto Estatal de Infraestructura Física Educativa (IEIFE)	En Proceso	0	700,000	0	0	700,000
I.E.I.F.E._3888_20	(CIEN 18) (24DPR2084S) Mejora de la infraestructura física educativa en Primaria Benito Juárez	Huehuetlán	Tzinejá Uno	Instituto Estatal de Infraestructura Física Educativa (IEIFE)	Instituto Estatal de Infraestructura Física Educativa (IEIFE)	En Proceso	0	671,806	0	0	671,806
SEGE_9509_20	(20_24DPB0107Y) (REG) Construcción de módulo de servicios sanitarios en Primaria Lic. Benito Juárez	Huehuetlán	Alaquich	Secretaría de Educación de Gobierno del Estado (SEGE)	Instituto Estatal de Infraestructura Física Educativa (IEIFE)	Terminada	603,019	0	0	0	603,019
I.E.I.F.E._3897_20	(CIEN 18) (24DTV0434S) Mejora de la infraestructura física educativa en Telesecundaria Francisco González Bocanegra	Huehuetlán	La Pimienta	Instituto Estatal de Infraestructura Física Educativa (IEIFE)	Instituto Estatal de Infraestructura Física Educativa (IEIFE)	En Proceso	0	602,042	0	0	602,042
SEGE_9508_20	(20_24DJN0016R) (REG) Construcción de módulo de servicios sanitarios en Preescolar Fray Bartolomé de las Casas	Huehuetlán	Huichihuayán	Secretaría de Educación de Gobierno del Estado (SEGE)	Instituto Estatal de Infraestructura Física Educativa (IEIFE)	Terminada	562,497	0	0	0	562,497
SEGE_9477_20	(20_24DPR2092A) (REG) Colocación de cercado perimetral en Primaria Ponciano Arriaga	Huehuetlán	San José	Secretaría de Educación de Gobierno del Estado (SEGE)	Instituto Estatal de Infraestructura Física Educativa (IEIFE)	Terminada	421,246	0	0	0	421,246
SEGE_9476_20	(20_24DES0034Q) (REG) Construcción de muro de contención en Secundaria Nicolás Zapata	Huehuetlán	Huichihuayán	Secretaría de Educación de Gobierno del Estado (SEGE)	Instituto Estatal de Infraestructura Física Educativa (IEIFE)	Terminada	312,807	0	0	0	312,807

Notas:

1) Con base en información reportada por las dependencias en el Sistema de Información de la Inversión Pública (SIIP) al 1 de febrero de 2021

2) Contiene el detalle de la inversión administrada financieramente por el Estado, así como fuentes complementarias de recursos

PROGRAMAS Y PROYECTOS DE INVERSIÓN

(Incluye proyectos de inversión en infraestructura física, así como programas y acciones de atención directa)

Eje Rector: San Luis Incluyente

Vertiente: Educación, Cultura y Deporte

CLAVE SIIP	NOMBRE DEL REGISTRO DE INVERSIÓN	MUNICIPIO	LOCALIDAD	DEPENDENCIA PROMOTORA	DEPENDENCIA EJECUTORA	ESTATUS DE EJECUCIÓN	MONTO (PESOS)				
							ESTATAL	FEDERAL	MUNICIPAL	OTROS	TOTAL
I.E.I.F.E._3868_20	(CIEN 17) (24DTV0162R) Mejora de la infraestructura física educativa en Telesecundaria Benito Juárez	Lagunillas	San Rafael	Instituto Estatal de Infraestructura Física Educativa (IEIFE)	Instituto Estatal de Infraestructura Física Educativa (IEIFE)	En Proceso	0	964,382	0	0	964,382
I.E.I.F.E._3869_20	(CIEN 17) (24DES0024J) Mejora de la infraestructura física educativa en Secundaria General Emiliano Zapata	Lagunillas	Lagunillas	Instituto Estatal de Infraestructura Física Educativa (IEIFE)	Instituto Estatal de Infraestructura Física Educativa (IEIFE)	En Proceso	0	826,058	0	0	826,058
I.E.I.F.E._3912_20	(CIEN 18) (24DPR2020H) Mejora de la infraestructura física educativa en Primaria 5 de Febrero	Lagunillas	La Rodada	Instituto Estatal de Infraestructura Física Educativa (IEIFE)	Instituto Estatal de Infraestructura Física Educativa (IEIFE)	En Proceso	0	794,956	0	0	794,956
I.E.I.F.E._3923_20	(CIEN 18) (24DPR2026B) Mejora de la infraestructura física educativa en Primaria Melchor Ocampo	Lagunillas	La Línea	Instituto Estatal de Infraestructura Física Educativa (IEIFE)	Instituto Estatal de Infraestructura Física Educativa (IEIFE)	En Proceso	0	736,464	0	0	736,464
SEGE_9435_20	(20_24DPR1688B) (REG) Construcción de aula didáctica en Primaria Emiliano Zapata	Lagunillas	El Mirador (El Pedregal)	Secretaría de Educación de Gobierno del Estado (SEGE)	Instituto Estatal de Infraestructura Física Educativa (IEIFE)	Terminada	565,542	0	0	0	565,542
SEGE_9463_20	(20_24DPR1275B) (REG) Construcción de módulo de servicios sanitarios en Primaria Brígida García de Juárez	Matehuala	Matehuala	Secretaría de Educación de Gobierno del Estado (SEGE)	Instituto Estatal de Infraestructura Física Educativa (IEIFE)	En Proceso	1,155,401	0	0	0	1,155,401
SEGE_9381_20	(19_24DES0003X) (REM) Primer Etapa de rehabilitación general del plantel en Secundaria Francisco Zarco	Matehuala	Matehuala	Secretaría de Educación de Gobierno del Estado (SEGE)	Instituto Estatal de Infraestructura Física Educativa (IEIFE)	Terminada	965,370	0	0	0	965,370

Notas:

1) Con base en información reportada por las dependencias en el Sistema de Información de la Inversión Pública (SIIP) al 1 de febrero de 2021

2) Contiene el detalle de la inversión administrada financieramente por el Estado, así como fuentes complementarias de recursos

PROGRAMAS Y PROYECTOS DE INVERSIÓN

(Incluye proyectos de inversión en infraestructura física, así como programas y acciones de atención directa)

Eje Rector: San Luis Incluyente

Vertiente: Educación, Cultura y Deporte

CLAVE SIIP	NOMBRE DEL REGISTRO DE INVERSIÓN	MUNICIPIO	LOCALIDAD	DEPENDENCIA PROMOTORA	DEPENDENCIA EJECUTORA	ESTATUS DE EJECUCIÓN	MONTO (PESOS)				
							ESTATAL	FEDERAL	MUNICIPAL	OTROS	TOTAL
I.E.I.F.E._3924_20	(CIEN 18) (24DJN0177D) Mejora de la infraestructura física educativa en Jardín de Niños Melchor Ocampo	Matehuala	Matehuala	Instituto Estatal de Infraestructura Física Educativa (IEIFE)	Instituto Estatal de Infraestructura Física Educativa (IEIFE)	En Proceso	0	780,126	0	0	780,126
I.E.I.F.E._3957_20	(CIEN 18) (24DJN0354R) Mejora de la infraestructura física educativa en Jardín de Niños General Emiliano Zapata	Matehuala	Tanque Colorado	Instituto Estatal de Infraestructura Física Educativa (IEIFE)	Instituto Estatal de Infraestructura Física Educativa (IEIFE)	En Proceso	0	743,168	0	0	743,168
SEGE_9464_20	(20_24DPR3269E) (REG) Construcción de módulo de servicios sanitarios en Primaria Margarita Maza de Juárez	Matehuala	Matehuala	Secretaría de Educación de Gobierno del Estado (SEGE)	Instituto Estatal de Infraestructura Física Educativa (IEIFE)	Terminada	527,322	0	0	0	527,322
SEGE_9406_20	(20_24DPR2907E) (REG) Construcción de pórtico de acceso en Primaria Club de Leones N° 2	Matehuala	Matehuala	Secretaría de Educación de Gobierno del Estado (SEGE)	Instituto Estatal de Infraestructura Física Educativa (IEIFE)	Terminada	81,347	0	0	0	81,347
SEGE_9392_20	(20_24EIU0006D) (REG) Construcción de primera etapa de Edificio X en Universidad Intercultural	Matlapa	Matlapa (Colonia Doce de Octubre)	Secretaría de Educación de Gobierno del Estado (SEGE)	Instituto Estatal de Infraestructura Física Educativa (IEIFE)	Terminada	2,320,113	0	0	0	2,320,113
SEGE_9436_20	(20_24DPR1163Y) (REG) Construcción de aula didáctica y colocación de perimetral en Primaria Amado Nervo	Matlapa	Zacayo	Secretaría de Educación de Gobierno del Estado (SEGE)	Instituto Estatal de Infraestructura Física Educativa (IEIFE)	Terminada	1,002,477	0	0	0	1,002,477
SEGE_9510_20	(20_24DTV1113P) (REG) Construcción de barda perimetral en Telesecundaria Mariano Arista	Matlapa	Tlacoahuque	Secretaría de Educación de Gobierno del Estado (SEGE)	Instituto Estatal de Infraestructura Física Educativa (IEIFE)	En Proceso	998,177	0	0	0	998,177

Notas:

1) Con base en información reportada por las dependencias en el Sistema de Información de la Inversión Pública (SIIP) al 1 de febrero de 2021

2) Contiene el detalle de la inversión administrada financieramente por el Estado, así como fuentes complementarias de recursos

PROGRAMAS Y PROYECTOS DE INVERSIÓN

(Incluye proyectos de inversión en infraestructura física, así como programas y acciones de atención directa)

Eje Rector: San Luis Incluyente

Vertiente: Educación, Cultura y Deporte

CLAVE SIIP	NOMBRE DEL REGISTRO DE INVERSIÓN	MUNICIPIO	LOCALIDAD	DEPENDENCIA PROMOTORA	DEPENDENCIA EJECUTORA	ESTATUS DE EJECUCIÓN	MONTO (PESOS)				
							ESTATAL	FEDERAL	MUNICIPAL	OTROS	TOTAL
SEGE_9479_20	(20_24EPR0203A) (REG) Construcción de aula didáctica en Primaria Teódulo López Azuara	Matlapa	Matlapa	Secretaría de Educación de Gobierno del Estado (SEGE)	Instituto Estatal de Infraestructura Física Educativa (IEIFE)	Terminada	582,593	0	0	0	582,593
SEGE_9466_20	(20_24DJN0115R) (REG) Construcción de aula didáctica en Preescolar Josefina R. de Acosta	Matlapa	Matlapa	Secretaría de Educación de Gobierno del Estado (SEGE)	Instituto Estatal de Infraestructura Física Educativa (IEIFE)	Terminada	501,577	0	0	0	501,577
SEGE_9492_20	(20_24DPR1283K) (REG) Construcción de techado y rehabilitación de cancha en Primaria Ignacio Allende	Mexquitic de Carmona	Estancita	Secretaría de Educación de Gobierno del Estado (SEGE)	Instituto Estatal de Infraestructura Física Educativa (IEIFE)	En Proceso	1,354,138	0	0	0	1,354,138
SEGE_9591_20	(20_24DTV0271Y1)(REG) Construcción de techado y rehabilitación de cancha en Telesecundaria Benito Juárez	Mexquitic de Carmona	El Palmar Primero	Secretaría de Educación de Gobierno del Estado (SEGE)	Instituto Estatal de Infraestructura Física Educativa (IEIFE)	En Proceso	1,265,056	0	0	0	1,265,056
SEGE_9518_20	(20_24DPR0207Y) (REG) Construcción de techado y rehabilitación de cancha en Primaria Liberación Campesina	Mexquitic de Carmona	Los Rodríguez	Secretaría de Educación de Gobierno del Estado (SEGE)	Instituto Estatal de Infraestructura Física Educativa (IEIFE)	En Proceso	924,656	0	0	0	924,656
SEGE_9494_20	(20_24DJN1182W) (REG) Construcción de techado y rehabilitación de cancha en Preescolar Vicente Guerrero	Mexquitic de Carmona	Huizachillos	Secretaría de Educación de Gobierno del Estado (SEGE)	Instituto Estatal de Infraestructura Física Educativa (IEIFE)	Terminada	655,628	0	0	0	655,628
SEGE_9437_20	(20_24DPR1148F) (REG) Construcción de techado en Primaria Lázaro Cárdenas	Moctezuma	Barrancas	Secretaría de Educación de Gobierno del Estado (SEGE)	Instituto Estatal de Infraestructura Física Educativa (IEIFE)	En Proceso	1,448,669	0	0	0	1,448,669

Notas:

1) Con base en información reportada por las dependencias en el Sistema de Información de la Inversión Pública (SIIP) al 1 de febrero de 2021

2) Contiene el detalle de la inversión administrada financieramente por el Estado, así como fuentes complementarias de recursos

PROGRAMAS Y PROYECTOS DE INVERSIÓN

(Incluye proyectos de inversión en infraestructura física, así como programas y acciones de atención directa)

Eje Rector: San Luis Incluyente

Vertiente: Educación, Cultura y Deporte

CLAVE SIIP	NOMBRE DEL REGISTRO DE INVERSIÓN	MUNICIPIO	LOCALIDAD	DEPENDENCIA PROMOTORA	DEPENDENCIA EJECUTORA	ESTATUS DE EJECUCIÓN	MONTO (PESOS)				
							ESTATAL	FEDERAL	MUNICIPAL	OTROS	TOTAL
SEGE_9485_20	(20_24DPR2392Y) (REG) Construcción de techado y rehabilitación de cancha en Primaria Nicolás Zapata	Moctezuma	Moctezuma	Secretaría de Educación de Gobierno del Estado (SEGE)	Instituto Estatal de Infraestructura Física Educativa (IEIFE)	En Proceso	1,156,022	0	0	0	1,156,022
SEGE_9467_20	(20_24DTV0229I) (REG) Construcción de aula didáctica en Telesecundaria Francisco González Bocanegra	Moctezuma	El Cúcamo	Secretaría de Educación de Gobierno del Estado (SEGE)	Instituto Estatal de Infraestructura Física Educativa (IEIFE)	En Proceso	451,886	0	0	0	451,886
SEGE_9439_20	(20_24DPR0262R) (REG) Construcción de techado y rehabilitación de cancha en Primaria Guadalupe Victoria	Rayón	Pozo Bendito	Secretaría de Educación de Gobierno del Estado (SEGE)	Instituto Estatal de Infraestructura Física Educativa (IEIFE)	Terminada	1,121,222	0	0	0	1,121,222
SEGE_9370_20	(19_24DPR0247Z1) (REM) Construcción de tachado y rehabilitación de plaza cívica en Primaria Emancipación Campesina	Rayón	Nogales	Secretaría de Educación de Gobierno del Estado (SEGE)	Instituto Estatal de Infraestructura Física Educativa (IEIFE)	Terminada	1,095,574	0	0	0	1,095,574
SEGE_9438_20	(20_24DPR1569O) (REG) Construcción de techado y rehabilitación de cancha en Primaria General Emiliano Zapata	Rayón	El Ranchito	Secretaría de Educación de Gobierno del Estado (SEGE)	Instituto Estatal de Infraestructura Física Educativa (IEIFE)	Terminada	1,036,072	0	0	0	1,036,072
SEGE_9472_20	(20_24DST0010Z) (REG) Construcción de aula didáctica en Secundaria Técnica N° 10	Rayón	Rayón	Secretaría de Educación de Gobierno del Estado (SEGE)	Instituto Estatal de Infraestructura Física Educativa (IEIFE)	Terminada	525,217	0	0	0	525,217
SEGE_9495_20	(20_24DPR0269K) (REG) Construcción de módulo de servicios sanitarios y cisterna en Primaria Club de Leones N° 1	Rioverde	Rioverde	Secretaría de Educación de Gobierno del Estado (SEGE)	Instituto Estatal de Infraestructura Física Educativa (IEIFE)	Terminada	1,631,466	0	0	0	1,631,466

Notas:

1) Con base en información reportada por las dependencias en el Sistema de Información de la Inversión Pública (SIIP) al 1 de febrero de 2021

2) Contiene el detalle de la inversión administrada financieramente por el Estado, así como fuentes complementarias de recursos

PROGRAMAS Y PROYECTOS DE INVERSIÓN

(Incluye proyectos de inversión en infraestructura física, así como programas y acciones de atención directa)

Eje Rector: San Luis Incluyente

Vertiente: Educación, Cultura y Deporte

CLAVE SIIP	NOMBRE DEL REGISTRO DE INVERSIÓN	MUNICIPIO	LOCALIDAD	DEPENDENCIA PROMOTORA	DEPENDENCIA EJECUTORA	ESTATUS DE EJECUCIÓN	MONTO (PESOS)				
							ESTATAL	FEDERAL	MUNICIPAL	OTROS	TOTAL
SEGE_9416_20	(20_24DPR0271Z) (REG) Construcción de techado y rehabilitación de cancha en Primaria Francisco I. Madero	Rioverde	El Aguacate	Secretaría de Educación de Gobierno del Estado (SEGE)	Instituto Estatal de Infraestructura Física Educativa (IEIFE)	Terminada	1,602,766	0	0	0	1,602,766
I.E.I.F.E._3894_20	(CIEN 18) (24DST0082S) Mejora de la infraestructura física educativa en Secundaria Técnica No. 75	Rioverde	Cañada Grande	Instituto Estatal de Infraestructura Física Educativa (IEIFE)	Instituto Estatal de Infraestructura Física Educativa (IEIFE)	En Proceso	0	809,535	0	0	809,535
I.E.I.F.E._3933_20	(CIEN 18) (24ECB0023L) Mejora de la infraestructura física educativa en COBACH No. 20	Rioverde	Las Huertitas	Instituto Estatal de Infraestructura Física Educativa (IEIFE)	Instituto Estatal de Infraestructura Física Educativa (IEIFE)	En Proceso	0	800,000	0	0	800,000
SEGE_9372_20	(19_24DJN0537Z) (REM) Primer Etapa de rehabilitación general del plantel en Preescolar Ovidio Decroly	Rioverde	Rioverde	Secretaría de Educación de Gobierno del Estado (SEGE)	Instituto Estatal de Infraestructura Física Educativa (IEIFE)	Terminada	776,831	0	0	0	776,831
I.E.I.F.E._3943_20	(CIEN 18) (24DPR0271Z) Mejora de la infraestructura física educativa en Primaria Francisco I. Madero	Rioverde	El Aguacate	Instituto Estatal de Infraestructura Física Educativa (IEIFE)	Instituto Estatal de Infraestructura Física Educativa (IEIFE)	En Proceso	0	700,000	0	0	700,000
I.E.I.F.E._3891_20	(CIEN 18) (24DPR0297G) Mejora de la infraestructura física educativa en Primaria Emilio Carranza	Rioverde	Colonia María del Rosario (Puente del Carmen)	Instituto Estatal de Infraestructura Física Educativa (IEIFE)	Instituto Estatal de Infraestructura Física Educativa (IEIFE)	En Proceso	0	602,802	0	0	602,802
I.E.I.F.E._3889_20	(CIEN 18) (24DPR1717G) Mejora de la infraestructura física educativa en Primaria Lic. Benito Juárez	Rioverde	Bordo Blanco	Instituto Estatal de Infraestructura Física Educativa (IEIFE)	Instituto Estatal de Infraestructura Física Educativa (IEIFE)	En Proceso	0	591,687	0	0	591,687

Notas:

1) Con base en información reportada por las dependencias en el Sistema de Información de la Inversión Pública (SIIP) al 1 de febrero de 2021

2) Contiene el detalle de la inversión administrada financieramente por el Estado, así como fuentes complementarias de recursos

PROGRAMAS Y PROYECTOS DE INVERSIÓN

(Incluye proyectos de inversión en infraestructura física, así como programas y acciones de atención directa)

Eje Rector: San Luis Incluyente

Vertiente: Educación, Cultura y Deporte

CLAVE SIIP	NOMBRE DEL REGISTRO DE INVERSIÓN	MUNICIPIO	LOCALIDAD	DEPENDENCIA PROMOTORA	DEPENDENCIA EJECUTORA	ESTATUS DE EJECUCIÓN	MONTO (PESOS)				
							ESTATAL	FEDERAL	MUNICIPAL	OTROS	TOTAL
SEGE_9520_20	(20_24DTV0746U) (REG) Construcción de aula didáctica en Telesecundaria Dr. Gabriel Martínez	Rioverde	Rioverde	Secretaría de Educación de Gobierno del Estado (SEGE)	Instituto Estatal de Infraestructura Física Educativa (IEIFE)	Terminada	369,097	0	0	0	369,097
I.E.I.F.E._3883_20	(CIEN 18) (24DES0019Y) Mejora de la infraestructura física educativa en Secundaria General Leyes de la Reforma	Salinas	Salinas de Hidalgo	Instituto Estatal de Infraestructura Física Educativa (IEIFE)	Instituto Estatal de Infraestructura Física Educativa (IEIFE)	En Proceso	0	1,102,573	0	0	1,102,573
I.E.I.F.E._3917_20	(CIEN 18) (24DES0106T) Mejora de la infraestructura física educativa en Secundaria General Jesús Silva Herzog	Salinas	Salinas de Hidalgo	Instituto Estatal de Infraestructura Física Educativa (IEIFE)	Instituto Estatal de Infraestructura Física Educativa (IEIFE)	En Proceso	0	922,972	0	0	922,972
I.E.I.F.E._3842_20	(CIEN 17) (24DPR0326L) Mejora de la infraestructura física educativa en Primaria Cristóbal Colón	Salinas	El Potro	Instituto Estatal de Infraestructura Física Educativa (IEIFE)	Instituto Estatal de Infraestructura Física Educativa (IEIFE)	Terminada	0	700,000	0	0	700,000
SEGE_9403_20	(20_24DJN0747D1)(REG) Construcción de techado tipo II en Preescolar Profa. Guadalupe Rodea de Jonguitud	Salinas	Salinas de Hidalgo	Secretaría de Educación de Gobierno del Estado (SEGE)	Instituto Estatal de Infraestructura Física Educativa (IEIFE)	Terminada	280,450	0	0	0	280,450
SEGE_9440_20	(20_24DPR1067V) (REG) Construcción de módulo de servicios sanitarios en Primaria Casa del Pueblo	San Ciró de Acosta	San Ciró de Acosta	Secretaría de Educación de Gobierno del Estado (SEGE)	Instituto Estatal de Infraestructura Física Educativa (IEIFE)	En Proceso	1,266,950	0	0	0	1,266,950
SEGE_9441_20	(20_24DPR2659N) (REG) 1a. Etapa de rehabilitación general del plantel en Primaria Francisco Villa	San Ciró de Acosta	San Ciró de Acosta	Secretaría de Educación de Gobierno del Estado (SEGE)	Instituto Estatal de Infraestructura Física Educativa (IEIFE)	Terminada	1,087,988	0	0	0	1,087,988

Notas:

1) Con base en información reportada por las dependencias en el Sistema de Información de la Inversión Pública (SIIP) al 1 de febrero de 2021

2) Contiene el detalle de la inversión administrada financieramente por el Estado, así como fuentes complementarias de recursos

PROGRAMAS Y PROYECTOS DE INVERSIÓN

(Incluye proyectos de inversión en infraestructura física, así como programas y acciones de atención directa)

Eje Rector: San Luis Incluyente

Vertiente: Educación, Cultura y Deporte

CLAVE SIIP	NOMBRE DEL REGISTRO DE INVERSIÓN	MUNICIPIO	LOCALIDAD	DEPENDENCIA PROMOTORA	DEPENDENCIA EJECUTORA	ESTATUS DE EJECUCIÓN	MONTO (PESOS)				
							ESTATAL	FEDERAL	MUNICIPAL	OTROS	TOTAL
SEGE_9511_20	(20_24EPR0044C) (REG) Rehabilitación general de sanitarios en Primaria Miguel Hidalgo	San Ciro de Acosta	San Ciro de Acosta	Secretaría de Educación de Gobierno del Estado (SEGE)	Instituto Estatal de Infraestructura Física Educativa (IEIFE)	En Proceso	723,296	0	0	0	723,296
SEGAM_1123_20	Rehabilitación del edificio del planetario en el Parque Tangamanga I	San Luis Potosí	San Luis Potosí	Secretaría de Ecología y Gestión Ambiental (SEGAM)	Instituto Estatal de Infraestructura Física Educativa (IEIFE)	Terminada	6,250,000	0	0	0	6,250,000
SEGE_9500_20	(20_24ETC0015S) (REG) Continuación de construcción en edificio C en CECyTE XII	San Luis Potosí	San Luis Potosí	Secretaría de Educación de Gobierno del Estado (SEGE)	Instituto Estatal de Infraestructura Física Educativa (IEIFE)	En Proceso	4,000,000	0	0	0	4,000,000
SEGE_9411_20	(20_24DPR0425L) (REG) 1a. Etapa de rehabilitación general del plantel en Primaria Cuauhtémoc	San Luis Potosí	San Luis Potosí	Secretaría de Educación de Gobierno del Estado (SEGE)	Instituto Estatal de Infraestructura Física Educativa (IEIFE)	Terminada	3,329,479	0	0	0	3,329,479
SEGE_9385_20	(20_24DST0090A) (REG) Construcción de aula didáctica y módulo de servicios sanitarios en Secundaria Técnica N° 83	San Luis Potosí	San Luis Potosí	Secretaría de Educación de Gobierno del Estado (SEGE)	Instituto Estatal de Infraestructura Física Educativa (IEIFE)	Terminada	2,593,548	0	0	0	2,593,548
SEGE_9386_20	(20_24DST0031L) (REG) Construcción de 3 aulas didácticas y módulo de escaleras en edificio E en Secundaria Técnica N° 89	San Luis Potosí	San Luis Potosí	Secretaría de Educación de Gobierno del Estado (SEGE)	Instituto Estatal de Infraestructura Física Educativa (IEIFE)	Terminada	1,995,428	0	0	0	1,995,428
INPODE_0731_20	Juegos nacionales CONADE 2020, etapa regional, macroregional y nacional clasificatorio	San Luis Potosí	San Luis Potosí	Instituto Potosino de Cultura Física y Deporte	Instituto Potosino de Cultura Física y Deporte	Terminada	1,956,702	0	0	0	1,956,702

Notas:

1) Con base en información reportada por las dependencias en el Sistema de Información de la Inversión Pública (SIIP) al 1 de febrero de 2021

2) Contiene el detalle de la inversión administrada financieramente por el Estado, así como fuentes complementarias de recursos

PROGRAMAS Y PROYECTOS DE INVERSIÓN

(Incluye proyectos de inversión en infraestructura física, así como programas y acciones de atención directa)

Eje Rector: San Luis Incluyente

Vertiente: Educación, Cultura y Deporte

CLAVE SIIP	NOMBRE DEL REGISTRO DE INVERSIÓN	MUNICIPIO	LOCALIDAD	DEPENDENCIA PROMOTORA	DEPENDENCIA EJECUTORA	ESTATUS DE EJECUCIÓN	MONTO (PESOS)				
							ESTATAL	FEDERAL	MUNICIPAL	OTROS	TOTAL
I.E.I.F.E._3866_20	(CIEN 17) (24MSU0011E) Mejora de la infraestructura física educativa en Centro Universitario de las Artes de la UASLP	San Luis Potosí	San Luis Potosí	Instituto Estatal de Infraestructura Física Educativa (IEIFE)	Instituto Estatal de Infraestructura Física Educativa (IEIFE)	En Proceso	0	1,500,000	0	0	1,500,000
SEGE_9387_20	(20_24DPR2368Y) (REG) Construcción de 3 aulas didácticas y obras exteriores en Primaria Rafael Ramírez	San Luis Potosí	San Luis Potosí	Secretaría de Educación de Gobierno del Estado (SEGE)	Instituto Estatal de Infraestructura Física Educativa (IEIFE)	Terminada	1,448,766	0	0	0	1,448,766
SEGE_9380_20	(19_24DPR0425L) (REM) Construcción de techado en sustitución de cubierta en Primaria Cuauhtémoc	San Luis Potosí	San Luis Potosí	Secretaría de Educación de Gobierno del Estado (SEGE)	Instituto Estatal de Infraestructura Física Educativa (IEIFE)	Terminada	1,315,126	0	0	0	1,315,126
SEGE_9422_20	(20_24EES0007S) (REG) Construcción de techado y rehabilitación de cancha en Secundaria Luis Córdoba Reyes	San Luis Potosí	Wenceslao	Secretaría de Educación de Gobierno del Estado (SEGE)	Instituto Estatal de Infraestructura Física Educativa (IEIFE)	En Proceso	1,251,797	0	0	0	1,251,797
I.E.I.F.E._3968_20	(CIEN 18) (24ETC0012V) Mejora de la infraestructura física educativa en CECyTE Unidad IX Bocas (2a Etapa)	San Luis Potosí	Bocas (Estación Bocas)	Instituto Estatal de Infraestructura Física Educativa (IEIFE)	Instituto Estatal de Infraestructura Física Educativa (IEIFE)	En Proceso	0	1,144,221	0	0	1,144,221
SEGE_9429_20	(20_24DPR0991F) (REG) Construcción de barda perimetral en sustitución de existente en Primaria Amado Nervo	San Luis Potosí	San Luis Potosí	Secretaría de Educación de Gobierno del Estado (SEGE)	Instituto Estatal de Infraestructura Física Educativa (IEIFE)	Terminada	1,099,843	0	0	0	1,099,843
CULTURA_1083_20	Convenio con el Centro de las Artes para el arrendamiento de exposiciones temporales con el Consejo del Museo Carrington	San Luis Potosí	San Luis Potosí	Secretaría de Cultura	Secretaría de Cultura	En Proceso	1,036,526	0	0	0	1,036,526

Notas:

1) Con base en información reportada por las dependencias en el Sistema de Información de la Inversión Pública (SIIP) al 1 de febrero de 2021

2) Contiene el detalle de la inversión administrada financieramente por el Estado, así como fuentes complementarias de recursos

PROGRAMAS Y PROYECTOS DE INVERSIÓN

(Incluye proyectos de inversión en infraestructura física, así como programas y acciones de atención directa)

Eje Rector: San Luis Incluyente

Vertiente: Educación, Cultura y Deporte

CLAVE SIIP	NOMBRE DEL REGISTRO DE INVERSIÓN	MUNICIPIO	LOCALIDAD	DEPENDENCIA PROMOTORA	DEPENDENCIA EJECUTORA	ESTATUS DE EJECUCIÓN	MONTO (PESOS)				
							ESTATAL	FEDERAL	MUNICIPAL	OTROS	TOTAL
SEGE_9460_20	(20_24DPR1722S) (REG) Construcción de barda perimetral en Primaria Alberto Pedroza Hernández	San Luis Potosí	San Luis Potosí	Secretaría de Educación de Gobierno del Estado (SEGE)	Instituto Estatal de Infraestructura Física Educativa (IEIFE)	Terminada	1,001,626	0	0	0	1,001,626
SEGE_9404_20	(20_24DES0088U) (REG) Construcción de techado tipo II en Secundaria Aurelio Manrique	San Luis Potosí	Laguna de Santa Rita	Secretaría de Educación de Gobierno del Estado (SEGE)	Instituto Estatal de Infraestructura Física Educativa (IEIFE)	Terminada	983,215	0	0	0	983,215
SEGE_9417_20	(20_24DPR0416D) (REG) Rehabilitación general del edificio C en Primaria Francisco I. Madero	San Luis Potosí	San Luis Potosí	Secretaría de Educación de Gobierno del Estado (SEGE)	Instituto Estatal de Infraestructura Física Educativa (IEIFE)	Terminada	886,618	0	0	0	886,618
CULTURA_1112_20	Bibliotecas SECULT SLP	San Luis Potosí	San Luis Potosí	Secretaría de Cultura	Secretaría de Cultura	En Proceso	0	800,000	0	0	800,000
SEGE_9401_20	(20_24DJN0026Y) (REG) Construcción de aula didáctica en Preescolar María Montessori	San Luis Potosí	San Luis Potosí	Secretaría de Educación de Gobierno del Estado (SEGE)	Instituto Estatal de Infraestructura Física Educativa (IEIFE)	Terminada	755,648	0	0	0	755,648
SEGE_9371_20	(19_24DJN0209F) (REM) Rehabilitación general de módulos sanitarios en Preescolar Juana de Asbaje	San Luis Potosí	San Luis Potosí	Secretaría de Educación de Gobierno del Estado (SEGE)	Instituto Estatal de Infraestructura Física Educativa (IEIFE)	Terminada	735,466	0	0	0	735,466
SEDUVOP_0652_20	Remozamiento de la Av. Carranza entre Uresti y Terrazas	San Luis Potosí	San Luis Potosí	Secretaría de Desarrollo Urbano, Vivienda y Obras Públicas (SEDUVOP)	Secretaría de Desarrollo Urbano, Vivienda y Obras Públicas (SEDUVOP)	Terminada	673,139	0	0	0	673,139

Notas:

1) Con base en información reportada por las dependencias en el Sistema de Información de la Inversión Pública (SIIP) al 1 de febrero de 2021

2) Contiene el detalle de la inversión administrada financieramente por el Estado, así como fuentes complementarias de recursos

PROGRAMAS Y PROYECTOS DE INVERSIÓN

(Incluye proyectos de inversión en infraestructura física, así como programas y acciones de atención directa)

Eje Rector: San Luis Incluyente

Vertiente: Educación, Cultura y Deporte

CLAVE SIIP	NOMBRE DEL REGISTRO DE INVERSIÓN	MUNICIPIO	LOCALIDAD	DEPENDENCIA PROMOTORA	DEPENDENCIA EJECUTORA	ESTATUS DE EJECUCIÓN	MONTO (PESOS)				
							ESTATAL	FEDERAL	MUNICIPAL	OTROS	TOTAL
SEGE_9421_20	(20_24DJN1778D) (REG) Construcción de barda y rehabilitación de edificio A en Preescolar Wenceslao Victoria Soto	San Luis Potosí	San Luis Potosí	Secretaría de Educación de Gobierno del Estado (SEGE)	Instituto Estatal de Infraestructura Física Educativa (IEIFE)	Terminada	672,578	0	0	0	672,578
SEGE_9369_20	(19_24DPR3297A) (REM) Rehabilitación general de módulo de servicios sanitarios en Primaria Prof. Otilio Montaña	San Luis Potosí	San Luis Potosí	Secretaría de Educación de Gobierno del Estado (SEGE)	Instituto Estatal de Infraestructura Física Educativa (IEIFE)	Terminada	651,638	0	0	0	651,638
SEGE_9394_20	(20_24DJN0678Y) (REG) Construcción de aula didáctica en Preescolar Víctor Puebla	San Luis Potosí	San Luis Potosí	Secretaría de Educación de Gobierno del Estado (SEGE)	Instituto Estatal de Infraestructura Física Educativa (IEIFE)	Terminada	619,601	0	0	0	619,601
SEGE_9395_20	(20_24EPR0194J) (REG) Construcción de aula didáctica en Primaria Wenceslao Victoria Soto	San Luis Potosí	Wenceslao	Secretaría de Educación de Gobierno del Estado (SEGE)	Instituto Estatal de Infraestructura Física Educativa (IEIFE)	Terminada	616,599	0	0	0	616,599
SEDUVOP_0653_20	Integración de espacio escultórico en el Jardín Tequisquiapan	San Luis Potosí	San Luis Potosí	Secretaría de Desarrollo Urbano, Vivienda y Obras Públicas (SEDUVOP)	Secretaría de Desarrollo Urbano, Vivienda y Obras Públicas (SEDUVOP)	Terminada	540,672	0	0	0	540,672
SEGE_9584_20	(20_DJN028201)(REG) Construcción de un aula y obras exteriores en Preescolar José María Morelos y Pavón	San Luis Potosí	San Luis Potosí	Secretaría de Educación de Gobierno del Estado (SEGE)	Instituto Estatal de Infraestructura Física Educativa (IEIFE)	En Proceso	497,147	0	0	0	497,147
SEGE_9409_20	(20_24DTV0950E)(REG) Adaptación de aula de medios en Telesecundaria Plan de San Luis	San Luis Potosí	San Luis Potosí	Secretaría de Educación de Gobierno del Estado (SEGE)	Instituto Estatal de Infraestructura Física Educativa (IEIFE)	Terminada	489,518	0	0	0	489,518

Notas:

1) Con base en información reportada por las dependencias en el Sistema de Información de la Inversión Pública (SIIP) al 1 de febrero de 2021

2) Contiene el detalle de la inversión administrada financieramente por el Estado, así como fuentes complementarias de recursos

PROGRAMAS Y PROYECTOS DE INVERSIÓN

(Incluye proyectos de inversión en infraestructura física, así como programas y acciones de atención directa)

Eje Rector: San Luis Incluyente

Vertiente: Educación, Cultura y Deporte

CLAVE SIIP	NOMBRE DEL REGISTRO DE INVERSIÓN	MUNICIPIO	LOCALIDAD	DEPENDENCIA PROMOTORA	DEPENDENCIA EJECUTORA	ESTATUS DE EJECUCIÓN	MONTO (PESOS)				
							ESTATAL	FEDERAL	MUNICIPAL	OTROS	TOTAL
SEGE_9428_20	(20_24DPR2482Q) (REG) Construcción de aula didáctica en Primaria Francisco Eppens Helguera	San Luis Potosí	San Luis Potosí	Secretaría de Educación de Gobierno del Estado (SEGE)	Instituto Estatal de Infraestructura Física Educativa (IEIFE)	Terminada	483,903	0	0	0	483,903
SEGE_9402_20	(20_24EJN0399M) (REG) 1a. Etapa de construcción de barda perimetral en Preescolar Anastasia Limón Lara	San Luis Potosí	San Luis Potosí	Secretaría de Educación de Gobierno del Estado (SEGE)	Instituto Estatal de Infraestructura Física Educativa (IEIFE)	Terminada	474,375	0	0	0	474,375
SEGE_9481_20	(20_24EPR0125N) (REG) Construcción de barda frontal en Primaria Ignacio Ramírez	San Luis Potosí	Arroyos	Secretaría de Educación de Gobierno del Estado (SEGE)	Instituto Estatal de Infraestructura Física Educativa (IEIFE)	Terminada	404,230	0	0	0	404,230
SEGE_9365_20	(18_24DPR3122L) (REM) Rehabilitación general del edificio D en Primaria Francisco I. Madero	San Luis Potosí	San Luis Potosí	Secretaría de Educación de Gobierno del Estado (SEGE)	Instituto Estatal de Infraestructura Física Educativa (IEIFE)	Terminada	396,740	0	0	0	396,740
SEGE_9407_20	(20_24DJN0203L)(REG) Rehabilitación general de servicios sanitarios en Preescolar Huemac	San Luis Potosí	Laguna de Santa Rita	Secretaría de Educación de Gobierno del Estado (SEGE)	Instituto Estatal de Infraestructura Física Educativa (IEIFE)	Terminada	395,436	0	0	0	395,436
SEGE_9408_20	(20_24DJN2524I)(REG) 2da. Etapa de rehabilitación general del edificio B en Preescolar Gabriela Mistral	San Luis Potosí	San Luis Potosí	Secretaría de Educación de Gobierno del Estado (SEGE)	Instituto Estatal de Infraestructura Física Educativa (IEIFE)	Terminada	364,524	0	0	0	364,524
CULTURA_1116_20	Programa artístico del 2° Tianguis de Pueblos Mágicos	San Luis Potosí	San Luis Potosí	Secretaría de Cultura	Secretaría de Cultura	En Proceso	320,000	0	0	0	320,000

Notas:

1) Con base en información reportada por las dependencias en el Sistema de Información de la Inversión Pública (SIIP) al 1 de febrero de 2021

2) Contiene el detalle de la inversión administrada financieramente por el Estado, así como fuentes complementarias de recursos

PROGRAMAS Y PROYECTOS DE INVERSIÓN

(Incluye proyectos de inversión en infraestructura física, así como programas y acciones de atención directa)

Eje Rector: San Luis Incluyente

Vertiente: Educación, Cultura y Deporte

CLAVE SIIP	NOMBRE DEL REGISTRO DE INVERSIÓN	MUNICIPIO	LOCALIDAD	DEPENDENCIA PROMOTORA	DEPENDENCIA EJECUTORA	ESTATUS DE EJECUCIÓN	MONTO (PESOS)				
							ESTATAL	FEDERAL	MUNICIPAL	OTROS	TOTAL
SEGE_9487_20	(20_24DTV0569G) (REG) Aplicación de pintura en el plantel y obra exterior en Telesecundaria Sor Juana Inés de la Cruz	San Luis Potosí	Peñasco	Secretaría de Educación de Gobierno del Estado (SEGE)	Instituto Estatal de Infraestructura Física Educativa (IEIFE)	Terminada	313,490	0	0	0	313,490
CULTURA_1093_20	V Encuentro de Novela Negra	San Luis Potosí	San Luis Potosí	Secretaría de Cultura	Secretaría de Cultura	Terminada	0	300,000	0	0	300,000
CULTURA_1094_20	Rediseño Curricular CEART/Capacitación	San Luis Potosí	San Luis Potosí	Secretaría de Cultura	Secretaría de Cultura	En Proceso	0	300,000	0	0	300,000
CULTURA_1101_20	Exposiciones y Actividades Culturales Museo de Arte Contemporáneo	San Luis Potosí	San Luis Potosí	Secretaría de Cultura	Secretaría de Cultura	En Proceso	0	300,000	0	0	300,000
CULTURA_1108_20	Acervo Julián Carrillo. Memoria Digital	San Luis Potosí	San Luis Potosí	Secretaría de Cultura	Secretaría de Cultura	Terminada	0	300,000	0	0	300,000
CULTURA_1109_20	Impulso a los Saberes y Manifestaciones Artísticas de la Mujer	San Luis Potosí	San Luis Potosí	Secretaría de Cultura	Secretaría de Cultura	En Proceso	0	300,000	0	0	300,000
CULTURA_1110_20	Atención a Personas con Discapacidad	San Luis Potosí	San Luis Potosí	Secretaría de Cultura	Secretaría de Cultura	En Proceso	0	300,000	0	0	300,000

Notas:

1) Con base en información reportada por las dependencias en el Sistema de Información de la Inversión Pública (SIIP) al 1 de febrero de 2021

2) Contiene el detalle de la inversión administrada financieramente por el Estado, así como fuentes complementarias de recursos

PROGRAMAS Y PROYECTOS DE INVERSIÓN

(Incluye proyectos de inversión en infraestructura física, así como programas y acciones de atención directa)

Eje Rector: San Luis Incluyente

Vertiente: Educación, Cultura y Deporte

CLAVE SIIP	NOMBRE DEL REGISTRO DE INVERSIÓN	MUNICIPIO	LOCALIDAD	DEPENDENCIA PROMOTORA	DEPENDENCIA EJECUTORA	ESTATUS DE EJECUCIÓN	MONTO (PESOS)				
							ESTATAL	FEDERAL	MUNICIPAL	OTROS	TOTAL
CULTURA_1111_20	Reconocimiento a Portadores y Difusión de PCI	San Luis Potosí	San Luis Potosí	Secretaría de Cultura	Secretaría de Cultura	En Proceso	0	300,000	0	0	300,000
CULTURA_1103_20	Coro Infantil Voces Talento	San Luis Potosí	San Luis Potosí	Secretaría de Cultura	Secretaría de Cultura	En Proceso	0	250,000	0	0	250,000
CULTURA_1098_20	Fiesta de la Lectura y el Libro Infantil y Juvenil de SLP	San Luis Potosí	San Luis Potosí	Secretaría de Cultura	Secretaría de Cultura	En Proceso	0	200,000	0	0	200,000
CULTURA_1096_20	Camino Real Tierra Adentro a 10 años como Patrimonio Mundial	San Luis Potosí	San Luis Potosí	Secretaría de Cultura	Secretaría de Cultura	En Proceso	0	100,000	0	0	100,000
CULTURA_1097_20	Sistema Potosino de Información Cultural SPIC 2ª Etapa	San Luis Potosí	San Luis Potosí	Secretaría de Cultura	Secretaría de Cultura	En Proceso	0	100,000	0	0	100,000
I.E.I.F.E._3963_20	(CIEN 18) (24DJN0144M) Mejora de la infraestructura física educativa en Jardín de Niños Josefa Ortiz de Domínguez	San Nicolás Tolentino	Santa Catarina	Instituto Estatal de Infraestructura Física Educativa (IEIFE)	Instituto Estatal de Infraestructura Física Educativa (IEIFE)	En Proceso	0	949,352	0	0	949,352
SEGE_9427_20	(20_24DTV0587W) (REG) 1a. Etapa de rehabilitación del plantel en Telesecundaria General Ignacio Zaragoza	San Nicolás Tolentino	Ojo de Agua	Secretaría de Educación de Gobierno del Estado (SEGE)	Instituto Estatal de Infraestructura Física Educativa (IEIFE)	Terminada	814,283	0	0	0	814,283

Notas:

1) Con base en información reportada por las dependencias en el Sistema de Información de la Inversión Pública (SIIP) al 1 de febrero de 2021

2) Contiene el detalle de la inversión administrada financieramente por el Estado, así como fuentes complementarias de recursos

PROGRAMAS Y PROYECTOS DE INVERSIÓN

(Incluye proyectos de inversión en infraestructura física, así como programas y acciones de atención directa)

Eje Rector: San Luis Incluyente

Vertiente: Educación, Cultura y Deporte

CLAVE SIIP	NOMBRE DEL REGISTRO DE INVERSIÓN	MUNICIPIO	LOCALIDAD	DEPENDENCIA PROMOTORA	DEPENDENCIA EJECUTORA	ESTATUS DE EJECUCIÓN	MONTO (PESOS)				
							ESTATAL	FEDERAL	MUNICIPAL	OTROS	TOTAL
I.E.I.F.E._3948_20	(CIEN 18) (24DST0029X) Mejora de la infraestructura física educativa en Secundaria Técnica No. 29	San Nicolás Tolentino	Santa Catarina	Instituto Estatal de Infraestructura Física Educativa (IEIFE)	Instituto Estatal de Infraestructura Física Educativa (IEIFE)	En Proceso	0	800,354	0	0	800,354
SEGE_9455_20	(20_24DPR0456E) (REG) Rehabilitación de servicios sanitarios en Primaria Alma Potosina	San Nicolás Tolentino	San Nicolás Tolentino	Secretaría de Educación de Gobierno del Estado (SEGE)	Instituto Estatal de Infraestructura Física Educativa (IEIFE)	Terminada	500,000	0	0	0	500,000
SEGE_9399_20	(20_24DST0007L) (REG) Construcción de 3 aulas y módulo de servicios sanitarios en Secundaria Técnica N° 7	San Vicente Tancuayalab	San Vicente Tancuayalab	Secretaría de Educación de Gobierno del Estado (SEGE)	Instituto Estatal de Infraestructura Física Educativa (IEIFE)	En Proceso	3,895,311	0	0	0	3,895,311
SEGE_9425_20	(20_24DJN0697M) (REG) Rehabilitación general del plantel en Preescolar Guadalupe Victoria	San Vicente Tancuayalab	San Vicente Tancuayalab	Secretaría de Educación de Gobierno del Estado (SEGE)	Instituto Estatal de Infraestructura Física Educativa (IEIFE)	Terminada	1,110,973	0	0	0	1,110,973
I.E.I.F.E._3884_20	(CIEN 18) (24DTV0448V) Mejora de la infraestructura física educativa en Telesecundaria Lic. Benito Juárez	San Vicente Tancuayalab	San Francisco Cuayalab	Instituto Estatal de Infraestructura Física Educativa (IEIFE)	Instituto Estatal de Infraestructura Física Educativa (IEIFE)	En Proceso	0	700,819	0	0	700,819
SEGE_9442_20	(20_24DPR2641O) (REG) Construcción de aula didáctica en Primaria Profa. Lilia Rivera de Alfaro	San Vicente Tancuayalab	San Vicente Tancuayalab	Secretaría de Educación de Gobierno del Estado (SEGE)	Instituto Estatal de Infraestructura Física Educativa (IEIFE)	Terminada	594,284	0	0	0	594,284
SEGE_9512_20	(20_24DPB0011L) (REG) Construcción de techado y ampliación de cancha en Primaria Pípila	Santa Catarina	San Diego (Pueblo Viejo)	Secretaría de Educación de Gobierno del Estado (SEGE)	Instituto Estatal de Infraestructura Física Educativa (IEIFE)	En Proceso	1,135,089	0	0	0	1,135,089

Notas:

1) Con base en información reportada por las dependencias en el Sistema de Información de la Inversión Pública (SIIP) al 1 de febrero de 2021

2) Contiene el detalle de la inversión administrada financieramente por el Estado, así como fuentes complementarias de recursos

PROGRAMAS Y PROYECTOS DE INVERSIÓN

(Incluye proyectos de inversión en infraestructura física, así como programas y acciones de atención directa)

Eje Rector: San Luis Incluyente

Vertiente: Educación, Cultura y Deporte

CLAVE SIIP	NOMBRE DEL REGISTRO DE INVERSIÓN	MUNICIPIO	LOCALIDAD	DEPENDENCIA PROMOTORA	DEPENDENCIA EJECUTORA	ESTATUS DE EJECUCIÓN	MONTO (PESOS)				
							ESTATAL	FEDERAL	MUNICIPAL	OTROS	TOTAL
I.E.I.F.E._3921_20	(CIEN 18) (24DPB0305Y) Mejora de la infraestructura física educativa en Primaria Indígena Mariano Arista	Santa Catarina	La Compuerta	Instituto Estatal de Infraestructura Física Educativa (IEIFE)	Instituto Estatal de Infraestructura Física Educativa (IEIFE)	En Proceso	0	800,000	0	0	800,000
SEGE_9488_20	(20_24DTV1088G) (REG) Construcción de aula didáctica en Telesecundaria Julián de los Reyes	Santa Catarina	San Diego (Pueblo Viejo)	Secretaría de Educación de Gobierno del Estado (SEGE)	Instituto Estatal de Infraestructura Física Educativa (IEIFE)	Terminada	461,690	0	0	0	461,690
I.E.I.F.E._3910_20	(CIEN 18) (24DJN0197R) Mejora de la infraestructura física educativa en Jardín de Niños Leonardo Bravo	Santa María del Río	Santa María del Río	Instituto Estatal de Infraestructura Física Educativa (IEIFE)	Instituto Estatal de Infraestructura Física Educativa (IEIFE)	En Proceso	0	1,667,619	0	0	1,667,619
I.E.I.F.E._3918_20	(CIEN 18) (24DJN0298P) Mejora de la infraestructura física educativa en Jardín de Niños José Clemente Orozco	Santa María del Río	El Fuerte	Instituto Estatal de Infraestructura Física Educativa (IEIFE)	Instituto Estatal de Infraestructura Física Educativa (IEIFE)	En Proceso	0	1,127,384	0	0	1,127,384
SEGE_9457_20	(20_24EES0071T) (REG) 1a. Etapa de construcción de muro de contención en Secundaria Joaquín Antonio Peñalosa	Santa María del Río	Santa María del Río	Secretaría de Educación de Gobierno del Estado (SEGE)	Instituto Estatal de Infraestructura Física Educativa (IEIFE)	Terminada	1,100,000	0	0	0	1,100,000
I.E.I.F.E._3877_20	(CIEN 18) (24DJN0301M) Mejora de la infraestructura física educativa en Jardín de Niños Cristóbal Colón	Santa María del Río	Fracción Sánchez	Instituto Estatal de Infraestructura Física Educativa (IEIFE)	Instituto Estatal de Infraestructura Física Educativa (IEIFE)	En Proceso	0	849,545	0	0	849,545
I.E.I.F.E._3886_20	(CIEN 18) (24DJN0508D) Mejora de la infraestructura física educativa en Jardín de Niños Ana Ma. Berlanga	Santa María del Río	Santa María del Río	Instituto Estatal de Infraestructura Física Educativa (IEIFE)	Instituto Estatal de Infraestructura Física Educativa (IEIFE)	En Proceso	0	819,472	0	0	819,472

Notas:

1) Con base en información reportada por las dependencias en el Sistema de Información de la Inversión Pública (SIIP) al 1 de febrero de 2021

2) Contiene el detalle de la inversión administrada financieramente por el Estado, así como fuentes complementarias de recursos

PROGRAMAS Y PROYECTOS DE INVERSIÓN

(Incluye proyectos de inversión en infraestructura física, así como programas y acciones de atención directa)

Eje Rector: San Luis Incluyente

Vertiente: Educación, Cultura y Deporte

CLAVE SIIP	NOMBRE DEL REGISTRO DE INVERSIÓN	MUNICIPIO	LOCALIDAD	DEPENDENCIA PROMOTORA	DEPENDENCIA EJECUTORA	ESTATUS DE EJECUCIÓN	MONTO (PESOS)				
							ESTATAL	FEDERAL	MUNICIPAL	OTROS	TOTAL
SEGE_9456_20	(20_24DPR0097I) (REG) 1a. Etapa de construcción de módulo en Primaria José María Morelos y Pavón	Santa María del Río	San José	Secretaría de Educación de Gobierno del Estado (SEGE)	Instituto Estatal de Infraestructura Física Educativa (IEIFE)	Terminada	800,000	0	0	0	800,000
SEGE_9376_20	(19_24DPR0522N1) (REM) Construcción de techado y rehabilitación de cancha de usos múltiples en Primaria Francisco Villa	Santo Domingo	Socorro de Dios	Secretaría de Educación de Gobierno del Estado (SEGE)	Instituto Estatal de Infraestructura Física Educativa (IEIFE)	Terminada	1,317,513	0	0	0	1,317,513
SEGE_9378_20	(19_24DPR0526J) (REM) Construcción de techado y rehabilitación de cancha de usos múltiples en Primaria Lucio Blanco	Santo Domingo	Zaragoza (Pozo Salado)	Secretaría de Educación de Gobierno del Estado (SEGE)	Instituto Estatal de Infraestructura Física Educativa (IEIFE)	Terminada	1,281,954	0	0	0	1,281,954
SEGE_9502_20	(20_24EUT0001E) (REG) Construcción de laboratorio pesado en Universidad Tecnológica de San Luis Potosí	Soledad de Graciano Sánchez	Rancho Nuevo	Secretaría de Educación de Gobierno del Estado (SEGE)	Instituto Estatal de Infraestructura Física Educativa (IEIFE)	En Proceso	20,000,000	0	0	0	20,000,000
SEGE_9588_20	(20_24DPR0936M1)(REG) 1a. etapa del edificio A con 6 aulas en Primaria Dr. Agustín Bocard Alvarado	Soledad de Graciano Sánchez	Soledad de Graciano Sánchez	Secretaría de Educación de Gobierno del Estado (SEGE)	Instituto Estatal de Infraestructura Física Educativa (IEIFE)	En Proceso	8,997,668	0	0	0	8,997,668
SEGE_9384_20	(20_24DJN1779C1) (REG) Construcción de Primera Etapa de edificio A en Preescolar Mercedes Campa (Col. El Origen)	Soledad de Graciano Sánchez	Soledad de Graciano Sánchez	Secretaría de Educación de Gobierno del Estado (SEGE)	Instituto Estatal de Infraestructura Física Educativa (IEIFE)	Terminada	3,127,898	0	0	0	3,127,898
SEGE_9410_20	(20_24DJN1252A) (REG) Construcción de techado tipo II en Preescolar Fray Luis de León	Soledad de Graciano Sánchez	Soledad de Graciano Sánchez	Secretaría de Educación de Gobierno del Estado (SEGE)	Instituto Estatal de Infraestructura Física Educativa (IEIFE)	Terminada	626,027	0	0	0	626,027

Notas:

1) Con base en información reportada por las dependencias en el Sistema de Información de la Inversión Pública (SIIP) al 1 de febrero de 2021

2) Contiene el detalle de la inversión administrada financieramente por el Estado, así como fuentes complementarias de recursos

PROGRAMAS Y PROYECTOS DE INVERSIÓN

(Incluye proyectos de inversión en infraestructura física, así como programas y acciones de atención directa)

Eje Rector: San Luis Incluyente

Vertiente: Educación, Cultura y Deporte

CLAVE SIIP	NOMBRE DEL REGISTRO DE INVERSIÓN	MUNICIPIO	LOCALIDAD	DEPENDENCIA PROMOTORA	DEPENDENCIA EJECUTORA	ESTATUS DE EJECUCIÓN	MONTO (PESOS)				
							ESTATAL	FEDERAL	MUNICIPAL	OTROS	TOTAL
I.E.I.F.E._3929_20	(CIEN 18) (24DPR0561P) Mejora de la infraestructura física educativa en Primaria Plan de San Luis	Tamasopo	Agua Buena	Instituto Estatal de Infraestructura Física Educativa (IEIFE)	Instituto Estatal de Infraestructura Física Educativa (IEIFE)	En Proceso	0	1,438,960	0	0	1,438,960
SEGE_9496_20	(20_24DPR0560Q) (REG) Construcción de techado tipo II en Primaria General Francisco Villa	Tamasopo	Abras del Corozo	Secretaría de Educación de Gobierno del Estado (SEGE)	Instituto Estatal de Infraestructura Física Educativa (IEIFE)	Terminada	1,310,077	0	0	0	1,310,077
SEGE_9443_20	(20_24DPR0561P) (REG) Construcción de servicios sanitarios en Primaria Plan de San Luis	Tamasopo	Agua Buena	Secretaría de Educación de Gobierno del Estado (SEGE)	Instituto Estatal de Infraestructura Física Educativa (IEIFE)	Terminada	1,167,951	0	0	0	1,167,951
SEGE_9585_20	(20_24DML0013T1)(REG) 1a. etapa de rehabilitación general del Centro de Atención Múltiple Benemérito de las Américas	Tamasopo	Agua Buena	Secretaría de Educación de Gobierno del Estado (SEGE)	Instituto Estatal de Infraestructura Física Educativa (IEIFE)	Terminada	966,934	0	0	0	966,934
I.E.I.F.E._3863_20	(CIEN 17) (24DJN2146Y) Mejora de la infraestructura física educativa en Jardín de Niños Amalia Castillo Ledon	Tamasopo	El Mirador	Instituto Estatal de Infraestructura Física Educativa (IEIFE)	Instituto Estatal de Infraestructura Física Educativa (IEIFE)	En Proceso	0	700,000	0	0	700,000
SEGE_9444_20	(20_24DTV0657A) (REG) Construcción de aula didáctica en Telesecundaria Francisco González Bocanegra	Tamasopo	Puerto Verde	Secretaría de Educación de Gobierno del Estado (SEGE)	Instituto Estatal de Infraestructura Física Educativa (IEIFE)	Terminada	538,746	0	0	0	538,746
SEGE_9503_20	(20_24EMS0020V) (REG) Construcción de aula didáctica en EMSAD N° 20 Tamán	Tamazunchale	Tamán	Secretaría de Educación de Gobierno del Estado (SEGE)	Instituto Estatal de Infraestructura Física Educativa (IEIFE)	En Proceso	2,181,858	0	0	0	2,181,858

Notas:

1) Con base en información reportada por las dependencias en el Sistema de Información de la Inversión Pública (SIIP) al 1 de febrero de 2021

2) Contiene el detalle de la inversión administrada financieramente por el Estado, así como fuentes complementarias de recursos

PROGRAMAS Y PROYECTOS DE INVERSIÓN

(Incluye proyectos de inversión en infraestructura física, así como programas y acciones de atención directa)

Eje Rector: San Luis Incluyente

Vertiente: Educación, Cultura y Deporte

CLAVE SIIP	NOMBRE DEL REGISTRO DE INVERSIÓN	MUNICIPIO	LOCALIDAD	DEPENDENCIA PROMOTORA	DEPENDENCIA EJECUTORA	ESTATUS DE EJECUCIÓN	MONTO (PESOS)				
							ESTATAL	FEDERAL	MUNICIPAL	OTROS	TOTAL
SEGE_9405_20	(20_24DPR0627H) (REG) Construcción de techado tipo II y cancha de usos múltiples en Primaria Adolfo López Mateos	Tamazunchale	Santa María Picula	Secretaría de Educación de Gobierno del Estado (SEGE)	Instituto Estatal de Infraestructura Física Educativa (IEIFE)	En Proceso	1,527,997	0	0	0	1,527,997
SEGE_9480_20	(20_24DPR0029L) (REG) 1a. Etapa de rehabilitación general del plantel en Primaria Francisco González Bocanegra	Tamazunchale	Tamazunchale	Secretaría de Educación de Gobierno del Estado (SEGE)	Instituto Estatal de Infraestructura Física Educativa (IEIFE)	Terminada	946,120	0	0	0	946,120
SEGE_9419_20	(20_24DCC0158Z) (REG) Construcción de servicios sanitarios y rehabilitación del plantel en Preescolar Emiliano Zapata	Tamazunchale	Ixteamel	Secretaría de Educación de Gobierno del Estado (SEGE)	Instituto Estatal de Infraestructura Física Educativa (IEIFE)	Terminada	803,851	0	0	0	803,851
SEGE_9390_20	(20_24DPR0657B) (REG) Rehabilitación de módulo de servicios sanitarios en Edificio A en Primaria Marciano Salazar	Tampacán	El Hulero	Secretaría de Educación de Gobierno del Estado (SEGE)	Instituto Estatal de Infraestructura Física Educativa (IEIFE)	Terminada	752,739	0	0	0	752,739
SEGE_9388_20	(20_24DPR0587X) (REG) Rehabilitación y adecuación de aula de medios de edificio B en Primaria Melchor Ocampo	Tampacán	Tampacán	Secretaría de Educación de Gobierno del Estado (SEGE)	Instituto Estatal de Infraestructura Física Educativa (IEIFE)	Terminada	706,029	0	0	0	706,029
SEGE_9391_20	(20_24DTV0038S) (REG) Construcción de techado y rehabilitación de plaza cívica en Telesecundaria Antonio Soto y Gama	Tampacán	Chililillo	Secretaría de Educación de Gobierno del Estado (SEGE)	Instituto Estatal de Infraestructura Física Educativa (IEIFE)	Terminada	690,313	0	0	0	690,313
SEGE_9389_20	(20_24DPR1129R) (REG) Construcción de biblioteca por sustitución de espacio en Primaria Lic. Adolfo López Mateos	Tampacán	Chupadero	Secretaría de Educación de Gobierno del Estado (SEGE)	Instituto Estatal de Infraestructura Física Educativa (IEIFE)	Terminada	599,133	0	0	0	599,133

Notas:

1) Con base en información reportada por las dependencias en el Sistema de Información de la Inversión Pública (SIIP) al 1 de febrero de 2021

2) Contiene el detalle de la inversión administrada financieramente por el Estado, así como fuentes complementarias de recursos

PROGRAMAS Y PROYECTOS DE INVERSIÓN

(Incluye proyectos de inversión en infraestructura física, así como programas y acciones de atención directa)

Eje Rector: San Luis Incluyente

Vertiente: Educación, Cultura y Deporte

CLAVE SIIP	NOMBRE DEL REGISTRO DE INVERSIÓN	MUNICIPIO	LOCALIDAD	DEPENDENCIA PROMOTORA	DEPENDENCIA EJECUTORA	ESTATUS DE EJECUCIÓN	MONTO (PESOS)				
							ESTATAL	FEDERAL	MUNICIPAL	OTROS	TOTAL
SEGE_9383_20	(19_24DTA00050) (REM) Primera Etapa de construcción de edificio A y plaza cívica en CBTA N° 325	Tamuín	Santa Martha	Secretaría de Educación de Gobierno del Estado (SEGE)	Instituto Estatal de Infraestructura Física Educativa (IEIFE)	En Proceso	7,329,736	0	0	0	7,329,736
SEGE_9379_20	(19_24DTA0011Z1) (REM) 1a E. de construcción de cubierta en plaza cívica en Bachillerato Tecnológico Agropecuario N° 121	Tamuín	Tamuín	Secretaría de Educación de Gobierno del Estado (SEGE)	Instituto Estatal de Infraestructura Física Educativa (IEIFE)	Terminada	1,815,506	0	0	0	1,815,506
I.E.I.F.E._3852_20	(CIEN 17) (24DJN1271P) Mejora de la infraestructura física educativa en Jardín de Niños Adolfo Ruíz Cortines	Tamuín	Nuevo Tampoán	Instituto Estatal de Infraestructura Física Educativa (IEIFE)	Instituto Estatal de Infraestructura Física Educativa (IEIFE)	En Proceso	0	700,000	0	0	700,000
I.E.I.F.E._3854_20	(CIEN 17) (24DTV1091U) Mejora de la infraestructura física educativa en Telesecundaria Antonio Díaz Soto y Gama	Tamuín	El Carrizo	Instituto Estatal de Infraestructura Física Educativa (IEIFE)	Instituto Estatal de Infraestructura Física Educativa (IEIFE)	En Proceso	0	700,000	0	0	700,000
I.E.I.F.E._3856_20	(CIEN 17) (24DJN0592S) Mejora de la infraestructura física educativa en Jardín de Niños Carmen Ramos	Tamuín	Nuevo Ahuacatitla	Instituto Estatal de Infraestructura Física Educativa (IEIFE)	Instituto Estatal de Infraestructura Física Educativa (IEIFE)	En Proceso	0	700,000	0	0	700,000
I.E.I.F.E._3930_20	(CIEN 18) (24DPB0364N) Mejora de la infraestructura física educativa en Primaria Indígena Ponciano Arriaga (2a etapa)	Tamuín	Emiliano Zapata	Instituto Estatal de Infraestructura Física Educativa (IEIFE)	Instituto Estatal de Infraestructura Física Educativa (IEIFE)	En Proceso	0	700,000	0	0	700,000
I.E.I.F.E._3904_20	(CIEN 18) (24DPR1105H) Mejora de la infraestructura física educativa en Primaria Gregorio Torres Quintero (2a Etapa)	Tamuín	Villa Guerrero	Instituto Estatal de Infraestructura Física Educativa (IEIFE)	Instituto Estatal de Infraestructura Física Educativa (IEIFE)	En Proceso	0	572,401	0	0	572,401

Notas:

1) Con base en información reportada por las dependencias en el Sistema de Información de la Inversión Pública (SIIP) al 1 de febrero de 2021

2) Contiene el detalle de la inversión administrada financieramente por el Estado, así como fuentes complementarias de recursos

PROGRAMAS Y PROYECTOS DE INVERSIÓN

(Incluye proyectos de inversión en infraestructura física, así como programas y acciones de atención directa)

Eje Rector: San Luis Incluyente

Vertiente: Educación, Cultura y Deporte

CLAVE SIIP	NOMBRE DEL REGISTRO DE INVERSIÓN	MUNICIPIO	LOCALIDAD	DEPENDENCIA PROMOTORA	DEPENDENCIA EJECUTORA	ESTATUS DE EJECUCIÓN	MONTO (PESOS)				
							ESTATAL	FEDERAL	MUNICIPAL	OTROS	TOTAL
SEGE_9513_20	(20_24DJN0633B) (REG) Construcción de techado y rehabilitación de cancha en Preescolar Independencia	Tancanhuitz	San José Pequetzén	Secretaría de Educación de Gobierno del Estado (SEGE)	Instituto Estatal de Infraestructura Física Educativa (IEIFE)	En Proceso	1,185,408	0	0	0	1,185,408
SEGE_9514_20	(20_24DPR1912J) (REG) 1er. Etapa de rehabilitación del plantel en Primaria Cuitláhuac	Tancanhuitz	Socohuijio	Secretaría de Educación de Gobierno del Estado (SEGE)	Instituto Estatal de Infraestructura Física Educativa (IEIFE)	Terminada	1,040,997	0	0	0	1,040,997
I.E.I.F.E._3896_20	(CIEN 18) (24DJN0249G) Mejora de la infraestructura física educativa en Jardín de Niños Francisco Gabilondo Soler	Tancanhuitz	Cuayo	Instituto Estatal de Infraestructura Física Educativa (IEIFE)	Instituto Estatal de Infraestructura Física Educativa (IEIFE)	En Proceso	0	811,446	0	0	811,446
I.E.I.F.E._3846_20	(CIEN 17) (24DJN0247I) Mejora de la infraestructura física educativa en Jardín de Niños Juan Aldama	Tancanhuitz	Cuatlamayán	Instituto Estatal de Infraestructura Física Educativa (IEIFE)	Instituto Estatal de Infraestructura Física Educativa (IEIFE)	Terminada	0	700,000	0	0	700,000
I.E.I.F.E._3847_20	(CIEN 17) (24DPR1910L) Mejora de la infraestructura física educativa en Primaria Mariano Matamoros	Tancanhuitz	Coyol Já (Tzac Anam)	Instituto Estatal de Infraestructura Física Educativa (IEIFE)	Instituto Estatal de Infraestructura Física Educativa (IEIFE)	Terminada	0	700,000	0	0	700,000
SEGE_9474_20	(20_24DPR1908X) (REG) Colocación de cercado perimetral en Primaria Amado Nervo	Tancanhuitz	Fracción O' Ctzén	Secretaría de Educación de Gobierno del Estado (SEGE)	Instituto Estatal de Infraestructura Física Educativa (IEIFE)	Terminada	630,503	0	0	0	630,503
SEGE_9445_20	(20_24DTV0450J) (REG) Construcción de aula didáctica en Telesecundaria Lic. José López Portillo	Tancanhuitz	Socohuijio	Secretaría de Educación de Gobierno del Estado (SEGE)	Instituto Estatal de Infraestructura Física Educativa (IEIFE)	Terminada	576,167	0	0	0	576,167

Notas:

1) Con base en información reportada por las dependencias en el Sistema de Información de la Inversión Pública (SIIP) al 1 de febrero de 2021

2) Contiene el detalle de la inversión administrada financieramente por el Estado, así como fuentes complementarias de recursos

PROGRAMAS Y PROYECTOS DE INVERSIÓN

(Incluye proyectos de inversión en infraestructura física, así como programas y acciones de atención directa)

Eje Rector: San Luis Incluyente

Vertiente: Educación, Cultura y Deporte

CLAVE SIIP	NOMBRE DEL REGISTRO DE INVERSIÓN	MUNICIPIO	LOCALIDAD	DEPENDENCIA PROMOTORA	DEPENDENCIA EJECUTORA	ESTATUS DE EJECUCIÓN	MONTO (PESOS)				
							ESTATAL	FEDERAL	MUNICIPAL	OTROS	TOTAL
I.E.I.F.E._3878_20	(CIEN 18) (24DTV0455E) Mejora de la infraestructura física educativa en Telesecundaria Emiliano Zapata	Tancanhuitz	Las Armas	Instituto Estatal de Infraestructura Física Educativa (IEIFE)	Instituto Estatal de Infraestructura Física Educativa (IEIFE)	En Proceso	0	512,609	0	0	512,609
SEGE_9446_20	(20_24DPR1936T) (REG) Construcción de gradas en cancha de Primaria Adolfo López Mateos	Tancanhuitz	Tuzantla	Secretaría de Educación de Gobierno del Estado (SEGE)	Instituto Estatal de Infraestructura Física Educativa (IEIFE)	Terminada	383,495	0	0	0	383,495
SEGE_9400_20	(20_24DJN0331G) (REG) Construcción de techado tipo II y plaza cívica en Preescolar Agustín Melgar	Tanlajás	Ejido la Argentina	Secretaría de Educación de Gobierno del Estado (SEGE)	Instituto Estatal de Infraestructura Física Educativa (IEIFE)	Terminada	891,603	0	0	0	891,603
SEGE_9461_20	(20_24DPR0697C) (REG) 1er. Etapa de construcción de barda perimetral en Primaria Miguel Hidalgo	Tanlajás	Tanlajás	Secretaría de Educación de Gobierno del Estado (SEGE)	Instituto Estatal de Infraestructura Física Educativa (IEIFE)	Terminada	846,969	0	0	0	846,969
SEGE_9482_20	(20_24DES0094E) (REG) Construcción de aula didáctica en Secundaria Manuel C. Larraga	Tanlajás	Tanlajás	Secretaría de Educación de Gobierno del Estado (SEGE)	Instituto Estatal de Infraestructura Física Educativa (IEIFE)	Terminada	740,412	0	0	0	740,412
I.E.I.F.E._3862_20	(CIEN 17) (24DCC0125I) Mejora de infraestructura física educativa en Jardín de Niños Indígena Leona Vicario (2a.etapa)	Tanlajás	El Pando	Instituto Estatal de Infraestructura Física Educativa (IEIFE)	Instituto Estatal de Infraestructura Física Educativa (IEIFE)	En Proceso	0	700,000	0	0	700,000
SEGE_9504_20	(20_24DJN0085N1) (REG) Construcción de techado y ampliación de plaza cívica en Preescolar Lic. Ignacio Manuel Altamirano	Tanquián de Escobedo	Tanquián de Escobedo	Secretaría de Educación de Gobierno del Estado (SEGE)	Instituto Estatal de Infraestructura Física Educativa (IEIFE)	Terminada	1,711,250	0	0	0	1,711,250

Notas:

1) Con base en información reportada por las dependencias en el Sistema de Información de la Inversión Pública (SIIP) al 1 de febrero de 2021

2) Contiene el detalle de la inversión administrada financieramente por el Estado, así como fuentes complementarias de recursos

PROGRAMAS Y PROYECTOS DE INVERSIÓN

(Incluye proyectos de inversión en infraestructura física, así como programas y acciones de atención directa)

Eje Rector: San Luis Incluyente

Vertiente: Educación, Cultura y Deporte

CLAVE SIIP	NOMBRE DEL REGISTRO DE INVERSIÓN	MUNICIPIO	LOCALIDAD	DEPENDENCIA PROMOTORA	DEPENDENCIA EJECUTORA	ESTATUS DE EJECUCIÓN	MONTO (PESOS)				
							ESTATAL	FEDERAL	MUNICIPAL	OTROS	TOTAL
SEGE_9448_20	(20_24DST00040) (REG) 1era. Etapa de rehabilitación del plantel en Secundaria Técnica N° 4	Tanquián de Escobedo	Tanquián de Escobedo	Secretaría de Educación de Gobierno del Estado (SEGE)	Instituto Estatal de Infraestructura Física Educativa (IEIFE)	Terminada	1,381,334	0	0	0	1,381,334
SEGE_9447_20	(20_24DPR0723K) (REG) Construcción de techado y rehabilitación de cancha en Primaria Benito Juárez	Tanquián de Escobedo	Sagrada Familia	Secretaría de Educación de Gobierno del Estado (SEGE)	Instituto Estatal de Infraestructura Física Educativa (IEIFE)	Terminada	1,269,018	0	0	0	1,269,018
I.E.I.F.E._3843_20	(CIEN 17) (24DJN0333E) Mejora de la infraestructura física educativa en Jardín de Niños El Pequeño Ruiseñor	Tanquián de Escobedo	Las Lomas	Instituto Estatal de Infraestructura Física Educativa (IEIFE)	Instituto Estatal de Infraestructura Física Educativa (IEIFE)	Terminada	0	1,000,000	0	0	1,000,000
SEGE_9515_20	(20_24DPR11150) (REG) Construcción de techado y ampliación de plaza en Primaria Rafael C. Azuara	Tanquián de Escobedo	El Gavial	Secretaría de Educación de Gobierno del Estado (SEGE)	Instituto Estatal de Infraestructura Física Educativa (IEIFE)	Terminada	618,373	0	0	0	618,373
I.E.I.F.E._3851_20	(CIEN 18) (24DES0041Z) Mejora de la infraestructura física educativa en Secundaria General José María Morelos y Pavón	Tierra Nueva	Tierra Nueva	Instituto Estatal de Infraestructura Física Educativa (IEIFE)	Instituto Estatal de Infraestructura Física Educativa (IEIFE)	Terminada	0	1,800,000	0	0	1,800,000
I.E.I.F.E._3850_20	(CIEN 18) (24DJN0007J) Mejora de la infraestructura física educativa en Jardín de Niños Jonás E. Salk	Tierra Nueva	Tierra Nueva	Instituto Estatal de Infraestructura Física Educativa (IEIFE)	Instituto Estatal de Infraestructura Física Educativa (IEIFE)	Terminada	0	1,000,000	0	0	1,000,000
CULTURA_1113_20	Programa de Acciones Culturales Multilingües y Comunitarias (PACMYC) 2020	Todo El Estado	Todo el Estado	Secretaría de Cultura	Secretaría de Cultura	En Proceso	500,000	1,200,000	0	0	1,700,000

Notas:

1) Con base en información reportada por las dependencias en el Sistema de Información de la Inversión Pública (SIIP) al 1 de febrero de 2021

2) Contiene el detalle de la inversión administrada financieramente por el Estado, así como fuentes complementarias de recursos

PROGRAMAS Y PROYECTOS DE INVERSIÓN

(Incluye proyectos de inversión en infraestructura física, así como programas y acciones de atención directa)

Eje Rector: San Luis Incluyente

Vertiente: Educación, Cultura y Deporte

CLAVE SIIP	NOMBRE DEL REGISTRO DE INVERSIÓN	MUNICIPIO	LOCALIDAD	DEPENDENCIA PROMOTORA	DEPENDENCIA EJECUTORA	ESTATUS DE EJECUCIÓN	MONTO (PESOS)				
							ESTATAL	FEDERAL	MUNICIPAL	OTROS	TOTAL
COPOCYT_0301_20	PE 2020 Programa de incorporación de mujeres indígenas a posgrados para el fortalecimiento regional 2020 (1° y 2° etapa)	Todo El Estado	Todo el Estado	Consejo Potosino de Ciencia y Tecnología (COPOCYT)	Consejo Potosino de Ciencia y Tecnología (COPOCYT)	En Proceso	0	1,415,600	0	0	1,415,600
CULTURA_1079_20	Premios y Concursos Artísticos y Culturales 2020	Todo El Estado	Todo el Estado	Secretaría de Cultura	Secretaría de Cultura	En Proceso	1,194,756	100,000	0	0	1,294,756
CULTURA_1081_20	Fondo Regional para la Cultura y las Artes del Centro-Occidente 2020	Todo El Estado	Todo el Estado	Secretaría de Cultura	Secretaría de Cultura	En Proceso	560,000	560,000	0	0	1,120,000
CULTURA_1117_20	Convocatoria de Apoyo a Proyectos en Línea durante la Contingencia	Todo El Estado	Todo el Estado	Secretaría de Cultura	Secretaría de Cultura	Terminada	0	1,070,000	0	0	1,070,000
CULTURA_1078_20	Animación Cultural en los Municipios 2020 (S/O/A)	Todo El Estado	Todo el Estado	Secretaría de Cultura	Secretaría de Cultura	En Proceso	652,948	0	0	0	652,948
CULTURA_1126_20	Programa Actividades Culturales y Artísticas para Primera Infancia en San Luis Potosí	Todo El Estado	Todo el Estado	Secretaría de Cultura	Secretaría de Cultura	En Proceso	0	300,000	0	0	300,000
INPODE_0732_20	Premio Estatal del Deporte 2020	Todo El Estado	Todo el Estado	Instituto Potosino de Cultura Física y Deporte	Instituto Potosino de Cultura Física y Deporte	En Proceso	144,694	110,000	0	0	254,694

Notas:

1) Con base en información reportada por las dependencias en el Sistema de Información de la Inversión Pública (SIIP) al 1 de febrero de 2021

2) Contiene el detalle de la inversión administrada financieramente por el Estado, así como fuentes complementarias de recursos

PROGRAMAS Y PROYECTOS DE INVERSIÓN

(Incluye proyectos de inversión en infraestructura física, así como programas y acciones de atención directa)

Eje Rector: San Luis Incluyente

Vertiente: Educación, Cultura y Deporte

CLAVE SIIP	NOMBRE DEL REGISTRO DE INVERSIÓN	MUNICIPIO	LOCALIDAD	DEPENDENCIA PROMOTORA	DEPENDENCIA EJECUTORA	ESTATUS DE EJECUCIÓN	MONTO (PESOS)				
							ESTATAL	FEDERAL	MUNICIPAL	OTROS	TOTAL
CULTURA_1077_20	Creadores Eméritos 2020	Todo El Estado	Todo el Estado	Secretaría de Cultura	Secretaría de Cultura	En Proceso	144,000	0	0	0	144,000
SEGE_9586_20	(20_24DPR1274C1)(REG) Construcción de techado y rehabilitación de cancha en Primaria 20 de Noviembre	Vanegas	San Juan de Vanegas	Secretaría de Educación de Gobierno del Estado (SEGE)	Instituto Estatal de Infraestructura Física Educativa (IEIFE)	Terminada	1,187,956	0	0	0	1,187,956
SEGE_9449_20	(20_24DPR0736O) (REG) Construcción de techado y ampliación de plaza cívica en Primaria Revolución Social	Vanegas	El Tepetate	Secretaría de Educación de Gobierno del Estado (SEGE)	Instituto Estatal de Infraestructura Física Educativa (IEIFE)	Terminada	1,144,358	0	0	0	1,144,358
SEGE_9459_20	(20_24DPR0734Q) (REG) Construcción de techado y rehabilitación de plaza cívica en Primaria Vicente Guerrero	Vanegas	San Vicente	Secretaría de Educación de Gobierno del Estado (SEGE)	Instituto Estatal de Infraestructura Física Educativa (IEIFE)	Terminada	1,062,585	0	0	0	1,062,585
SEGE_9450_20	(20_24DPR1348D1) (REG) Construcción de techado y rehabilitación de cancha en Primaria Guadalupe Victoria	Vanegas	Huertecillas	Secretaría de Educación de Gobierno del Estado (SEGE)	Instituto Estatal de Infraestructura Física Educativa (IEIFE)	Terminada	1,053,028	0	0	0	1,053,028
SEGE_9468_20	(20_24DJN1275L) (REG) Construcción de aula didáctica en Preescolar Antonio Lorenzo Lavoisier	Vanegas	La Pinta	Secretaría de Educación de Gobierno del Estado (SEGE)	Instituto Estatal de Infraestructura Física Educativa (IEIFE)	Terminada	596,887	0	0	0	596,887
COPOCYT_0286_20	PE20 Becas para estudios de posgrado 2020	Varios Municipios	Varias Localidades	Consejo Potosino de Ciencia y Tecnología (COPOCYT)	Consejo Potosino de Ciencia y Tecnología (COPOCYT)	Terminada	0	262,595,195	0	0	262,595,195

Notas:

1) Con base en información reportada por las dependencias en el Sistema de Información de la Inversión Pública (SIIP) al 1 de febrero de 2021

2) Contiene el detalle de la inversión administrada financieramente por el Estado, así como fuentes complementarias de recursos

PROGRAMAS Y PROYECTOS DE INVERSIÓN

(Incluye proyectos de inversión en infraestructura física, así como programas y acciones de atención directa)

Eje Rector: San Luis Incluyente

Vertiente: Educación, Cultura y Deporte

CLAVE SIIP	NOMBRE DEL REGISTRO DE INVERSIÓN	MUNICIPIO	LOCALIDAD	DEPENDENCIA PROMOTORA	DEPENDENCIA EJECUTORA	ESTATUS DE EJECUCIÓN	MONTO (PESOS)				
							ESTATAL	FEDERAL	MUNICIPAL	OTROS	TOTAL
COPOCYT_0287_20	PE20 Estímulos económicos del Sistema Nacional de Investigadores (SNI) 2020	Varios Municipios	Varias Localidades	Consejo Potosino de Ciencia y Tecnología (COPOCYT)	Consejo Potosino de Ciencia y Tecnología (COPOCYT)	Terminada	0	158,897,582	0	0	158,897,582
INPODE_0730_20	Juegos nacionales CONADE 2020, etapa estatal	Varios Municipios	Varias Localidades	Instituto Potosino de Cultura Física y Deporte	Instituto Potosino de Cultura Física y Deporte	Terminada	1,161,835	0	0	0	1,161,835
CULTURA_1118_20	Estímulos a Presentaciones de Grupos Artísticos en Municipios	Varios Municipios	Varias Localidades	Secretaría de Cultura	Secretaría de Cultura	En Proceso	0	750,000	0	0	750,000
CULTURA_1100_20	Promoción de expresiones artísticas y culturales	Varios Municipios	Varias Localidades	Secretaría de Cultura	Secretaría de Cultura	En Proceso	0	700,000	0	0	700,000
CULTURA_1104_20	Movilidad 2020	Varios Municipios	Varias Localidades	Secretaría de Cultura	Secretaría de Cultura	En Proceso	0	700,000	0	0	700,000
CULTURA_1092_20	Apoyo para la operación de los Museos Leonora Carrington (Sedes: San Luis Potosí y Xilitla)	Varios Municipios	Varias Localidades	Secretaría de Cultura	Secretaría de Cultura	En Proceso	500,000	0	0	0	500,000
CULTURA_1105_20	Fomento a las Artes Visuales en el Estado de San Luis Potosí 2020	Varios Municipios	Varias Localidades	Secretaría de Cultura	Secretaría de Cultura	En Proceso	0	500,000	0	0	500,000

Notas:

1) Con base en información reportada por las dependencias en el Sistema de Información de la Inversión Pública (SIIP) al 1 de febrero de 2021

2) Contiene el detalle de la inversión administrada financieramente por el Estado, así como fuentes complementarias de recursos

PROGRAMAS Y PROYECTOS DE INVERSIÓN

(Incluye proyectos de inversión en infraestructura física, así como programas y acciones de atención directa)

Eje Rector: San Luis Incluyente

Vertiente: Educación, Cultura y Deporte

CLAVE SIIP	NOMBRE DEL REGISTRO DE INVERSIÓN	MUNICIPIO	LOCALIDAD	DEPENDENCIA PROMOTORA	DEPENDENCIA EJECUTORA	ESTATUS DE EJECUCIÓN	MONTO (PESOS)				
							ESTATAL	FEDERAL	MUNICIPAL	OTROS	TOTAL
CULTURA_1121_20	Estímulos al Fortalecimiento de las Festividades Indígenas en Día de Muertos	Varios Municipios	Varias Localidades	Secretaría de Cultura	Secretaría de Cultura	Terminada	0	500,000	0	0	500,000
CULTURA_1106_20	Difusión y Catalogación del Patrimonio Potosino	Varios Municipios	Varias Localidades	Secretaría de Cultura	Secretaría de Cultura	En Proceso	0	450,000	0	0	450,000
CULTURA_1099_20	Apoyo a la Compañía Estatal de Danza	Varios Municipios	Varias Localidades	Secretaría de Cultura	Secretaría de Cultura	En Proceso	0	400,000	0	0	400,000
CULTURA_1119_20	Programa Editorial	Varios Municipios	Varias Localidades	Secretaría de Cultura	Secretaría de Cultura	En Proceso	0	400,000	0	0	400,000
CULTURA_1120_20	Cine Comunitario	Varios Municipios	Varias Localidades	Secretaría de Cultura	Secretaría de Cultura	En Proceso	0	400,000	0	0	400,000
CULTURA_1102_20	Atención a Culturas Populares e Indígenas	Varios Municipios	Varias Localidades	Secretaría de Cultura	Secretaría de Cultura	En Proceso	0	250,000	0	0	250,000
CULTURA_1123_20	Actividades Culturales y de Formación en Espacios Culturales Municipales	Varios Municipios	Varias Localidades	Secretaría de Cultura	Secretaría de Cultura	Terminada	0	250,000	0	0	250,000

Notas:

1) Con base en información reportada por las dependencias en el Sistema de Información de la Inversión Pública (SIIP) al 1 de febrero de 2021

2) Contiene el detalle de la inversión administrada financieramente por el Estado, así como fuentes complementarias de recursos

PROGRAMAS Y PROYECTOS DE INVERSIÓN

(Incluye proyectos de inversión en infraestructura física, así como programas y acciones de atención directa)

Eje Rector: San Luis Incluyente

Vertiente: Educación, Cultura y Deporte

CLAVE SIIP	NOMBRE DEL REGISTRO DE INVERSIÓN	MUNICIPIO	LOCALIDAD	DEPENDENCIA PROMOTORA	DEPENDENCIA EJECUTORA	ESTATUS DE EJECUCIÓN	MONTO (PESOS)				
							ESTATAL	FEDERAL	MUNICIPAL	OTROS	TOTAL
CULTURA_1107_20	Desarrollo Cultural de Adultos Mayores	Varios Municipios	Varias Localidades	Secretaría de Cultura	Secretaría de Cultura	En Proceso	0	200,000	0	0	200,000
CULTURA_1122_20	Producción Discográfica 2020	Varios Municipios	Varias Localidades	Secretaría de Cultura	Secretaría de Cultura	Terminada	0	200,000	0	0	200,000
CULTURA_1095_20	Capacitación Cultural y Artística	Varios Municipios	Varias Localidades	Secretaría de Cultura	Secretaría de Cultura	En Proceso	0	180,000	0	0	180,000
SEGE_9452_20	(20_24DPR1482J) (REG) Construcción de techado y rehabilitación de plaza cívica en Primaria Belisario Domínguez	Villa de Arista	Guardarraya	Secretaría de Educación de Gobierno del Estado (SEGE)	Instituto Estatal de Infraestructura Física Educativa (IEIFE)	Terminada	1,445,855	0	0	0	1,445,855
SEGE_9516_20	(20_24DPR0855B) (REG) Construcción de techado y rehabilitación de cancha en Primaria 18 de Marzo	Villa de Arista	El Charquito	Secretaría de Educación de Gobierno del Estado (SEGE)	Instituto Estatal de Infraestructura Física Educativa (IEIFE)	Terminada	1,164,819	0	0	0	1,164,819
SEGE_9451_20	(20_24DPR0824I) (REG) Construcción de techado y rehabilitación de cancha en Primaria Revolución Mexicana	Villa de Arista	Derramaderos	Secretaría de Educación de Gobierno del Estado (SEGE)	Instituto Estatal de Infraestructura Física Educativa (IEIFE)	Terminada	1,005,187	0	0	0	1,005,187
I.E.I.F.E._3919_20	(CIEN 18) (24DTV0122Q) Mejora de la infraestructura física educativa en Telesecundaria Manuel José Othón	Villa de Arista	El Charquito	Instituto Estatal de Infraestructura Física Educativa (IEIFE)	Instituto Estatal de Infraestructura Física Educativa (IEIFE)	Terminada	0	800,000	0	0	800,000

Notas:

1) Con base en información reportada por las dependencias en el Sistema de Información de la Inversión Pública (SIIP) al 1 de febrero de 2021

2) Contiene el detalle de la inversión administrada financieramente por el Estado, así como fuentes complementarias de recursos

PROGRAMAS Y PROYECTOS DE INVERSIÓN

(Incluye proyectos de inversión en infraestructura física, así como programas y acciones de atención directa)

Eje Rector: San Luis Incluyente

Vertiente: Educación, Cultura y Deporte

CLAVE SIIP	NOMBRE DEL REGISTRO DE INVERSIÓN	MUNICIPIO	LOCALIDAD	DEPENDENCIA PROMOTORA	DEPENDENCIA EJECUTORA	ESTATUS DE EJECUCIÓN	MONTO (PESOS)				
							ESTATAL	FEDERAL	MUNICIPAL	OTROS	TOTAL
SEGE_9373_20	(19_24EPR0169K) (REM) Construcción de aula didáctica en Primaria Mariano Arista	Villa de Arista	Villa de Arista	Secretaría de Educación de Gobierno del Estado (SEGE)	Instituto Estatal de Infraestructura Física Educativa (IEIFE)	Terminada	699,900	0	0	0	699,900
I.E.I.F.E._3903_20	(CIEN 18) (24DJN1718P) Mejora de la infraestructura física educativa en Jardín de Niños Gabriela Mistral	Villa de Arista	Villa de Arista	Instituto Estatal de Infraestructura Física Educativa (IEIFE)	Instituto Estatal de Infraestructura Física Educativa (IEIFE)	En Proceso	0	674,116	0	0	674,116
SEGE_9470_20	(20_24DTV0574S) (REG) Construcción de techado de cancha en Telesecundaria Prof. Carlos Jonguitud Barrios	Villa de Arriaga	El Tepetate	Secretaría de Educación de Gobierno del Estado (SEGE)	Instituto Estatal de Infraestructura Física Educativa (IEIFE)	Terminada	1,472,602	0	0	0	1,472,602
SEGE_9517_20	(20_24DST0026Z) (REG) Construcción de techado en Secundaria Técnica N° 26	Villa de Arriaga	Villa de Arriaga	Secretaría de Educación de Gobierno del Estado (SEGE)	Instituto Estatal de Infraestructura Física Educativa (IEIFE)	Terminada	1,211,975	0	0	0	1,211,975
SEGE_9453_20	(20_24DPR0772T) (REG) Construcción de módulo de servicios sanitarios en Primaria Ignacio Zaragoza	Villa de Arriaga	El Tepetate	Secretaría de Educación de Gobierno del Estado (SEGE)	Instituto Estatal de Infraestructura Física Educativa (IEIFE)	En Proceso	1,157,053	0	0	0	1,157,053
SEGE_9368_20	(19_24DTV0948Q1) (REM) Construcción de aula didáctica en Telesecundaria Gral. Marcelino García Barragán	Villa de Arriaga	Colonia Palomas	Secretaría de Educación de Gobierno del Estado (SEGE)	Instituto Estatal de Infraestructura Física Educativa (IEIFE)	Terminada	454,859	0	0	0	454,859
SEGE_9454_20	(20_24DTV0674R) (REG) Construcción de cisterna y rehabilitación de módulo de servicio en Telesecundaria Benito Juárez	Villa de Arriaga	Francisco I. Madero	Secretaría de Educación de Gobierno del Estado (SEGE)	Instituto Estatal de Infraestructura Física Educativa (IEIFE)	Terminada	328,577	0	0	0	328,577

Notas:

1) Con base en información reportada por las dependencias en el Sistema de Información de la Inversión Pública (SIIP) al 1 de febrero de 2021

2) Contiene el detalle de la inversión administrada financieramente por el Estado, así como fuentes complementarias de recursos

PROGRAMAS Y PROYECTOS DE INVERSIÓN

(Incluye proyectos de inversión en infraestructura física, así como programas y acciones de atención directa)

Eje Rector: San Luis Incluyente

Vertiente: Educación, Cultura y Deporte

CLAVE SIIP	NOMBRE DEL REGISTRO DE INVERSIÓN	MUNICIPIO	LOCALIDAD	DEPENDENCIA PROMOTORA	DEPENDENCIA EJECUTORA	ESTATUS DE EJECUCIÓN	MONTO (PESOS)				
							ESTATAL	FEDERAL	MUNICIPAL	OTROS	TOTAL
I.E.I.F.E._3922_20	(CIEN 18) (24DES0044X) Mejora de la infraestructura física educativa en Secundaria General Mariano Vázquez	Villa de Guadalupe	Villa de Guadalupe	Instituto Estatal de Infraestructura Física Educativa (IEIFE)	Instituto Estatal de Infraestructura Física Educativa (IEIFE)	En Proceso	0	890,918	0	0	890,918
I.E.I.F.E._3951_20	(CIEN 18) (24DJN0476B) Mejora de la infraestructura física educativa en Jardín de Niños Federico Froebel	Villa de Guadalupe	Rancho Alegre	Instituto Estatal de Infraestructura Física Educativa (IEIFE)	Instituto Estatal de Infraestructura Física Educativa (IEIFE)	En Proceso	0	638,585	0	0	638,585
I.E.I.F.E._3906_20	(CIEN 18) (24DJN0474D) Mejora de la infraestructura física educativa en Jardín de Niños José Vasconcelos	Villa de Guadalupe	El Leoncito	Instituto Estatal de Infraestructura Física Educativa (IEIFE)	Instituto Estatal de Infraestructura Física Educativa (IEIFE)	En Proceso	0	581,572	0	0	581,572
I.E.I.F.E._3907_20	(CIEN 18) (24DJN0473E) Mejora de la infraestructura física educativa en Jardín de Niños Juan Jacobo Rousseau	Villa de Guadalupe	Buenavista	Instituto Estatal de Infraestructura Física Educativa (IEIFE)	Instituto Estatal de Infraestructura Física Educativa (IEIFE)	En Proceso	0	564,254	0	0	564,254
I.E.I.F.E._3952_20	(CIEN 18) (24DPR0350L) Mejora de la infraestructura física educativa en Primaria Francisco Javier Mina	Villa de la Paz	La Boca	Instituto Estatal de Infraestructura Física Educativa (IEIFE)	Instituto Estatal de Infraestructura Física Educativa (IEIFE)	En Proceso	0	728,172	0	0	728,172
SEGE_9423_20	(20_24DPR0774R) (REG) Rehabilitación general de red eléctrica en Primaria Educación y Patria	Villa de la Paz	Villa de la Paz	Secretaría de Educación de Gobierno del Estado (SEGE)	Instituto Estatal de Infraestructura Física Educativa (IEIFE)	Terminada	394,710	0	0	0	394,710
SEGE_9589_20	(20_24DPR1164X1)(REG) Construcción de techado y rehabilitación de cancha de usos múltiples en Primaria Ignacio Allende	Villa de Ramos	El Toro	Secretaría de Educación de Gobierno del Estado (SEGE)	Instituto Estatal de Infraestructura Física Educativa (IEIFE)	En Proceso	1,695,635	0	0	0	1,695,635

Notas:

1) Con base en información reportada por las dependencias en el Sistema de Información de la Inversión Pública (SIIP) al 1 de febrero de 2021

2) Contiene el detalle de la inversión administrada financieramente por el Estado, así como fuentes complementarias de recursos

PROGRAMAS Y PROYECTOS DE INVERSIÓN

(Incluye proyectos de inversión en infraestructura física, así como programas y acciones de atención directa)

Eje Rector: San Luis Incluyente

Vertiente: Educación, Cultura y Deporte

CLAVE SIIP	NOMBRE DEL REGISTRO DE INVERSIÓN	MUNICIPIO	LOCALIDAD	DEPENDENCIA PROMOTORA	DEPENDENCIA EJECUTORA	ESTATUS DE EJECUCIÓN	MONTO (PESOS)				
							ESTATAL	FEDERAL	MUNICIPAL	OTROS	TOTAL
SEGE_9590_20	(20_24DPR131301)(REG) Construcción de techado y rehabilitación de cancha en Primaria Emiliano Zapata	Villa de Ramos	Emiliano Zapata	Secretaría de Educación de Gobierno del Estado (SEGE)	Instituto Estatal de Infraestructura Física Educativa (IEIFE)	En Proceso	1,141,106	0	0	0	1,141,106
I.E.I.F.E._3880_20	(CIEN 18) (24DES0066I) Mejora de la infraestructura física educativa en Secundaria General Francisco J. Mujica	Villa de Ramos	Villa de Ramos	Instituto Estatal de Infraestructura Física Educativa (IEIFE)	Instituto Estatal de Infraestructura Física Educativa (IEIFE)	En Proceso	0	872,597	0	0	872,597
I.E.I.F.E._3879_20	(CIEN 18) (24DJN0488G) Mejora de la infraestructura física educativa en Jardín de Niños Francisco González Bocanegra	Villa de Ramos	Salitral de Carrera	Instituto Estatal de Infraestructura Física Educativa (IEIFE)	Instituto Estatal de Infraestructura Física Educativa (IEIFE)	En Proceso	0	859,526	0	0	859,526
I.E.I.F.E._3911_20	(CIEN 18) (24DJN0138B) Mejora de la infraestructura física educativa en Jardín de Niños Manuel José Othón	Villa de Ramos	Santa Lucía	Instituto Estatal de Infraestructura Física Educativa (IEIFE)	Instituto Estatal de Infraestructura Física Educativa (IEIFE)	En Proceso	0	775,855	0	0	775,855
SEGE_9377_20	(19_24KPR2682Y) (REM) Construcción de plaza cívica y rehabilitación del plantel en Primaria Curso Comunitario	Villa de Reyes	Laguna de San Vicente	Secretaría de Educación de Gobierno del Estado (SEGE)	Instituto Estatal de Infraestructura Física Educativa (IEIFE)	Terminada	1,070,144	0	0	0	1,070,144
I.E.I.F.E._3892_20	(CIEN 18) (24DST0021E) Mejora de la infraestructura física educativa en Secundaria Técnica No. 21 (2a etapa)	Villa de Reyes	Villa de Reyes	Instituto Estatal de Infraestructura Física Educativa (IEIFE)	Instituto Estatal de Infraestructura Física Educativa (IEIFE)	En Proceso	0	959,136	0	0	959,136
I.E.I.F.E._3958_20	(CIEN 18) (24DTV0100E) Mejora de la infraestructura física educativa en Telesecundaria General Vicente Guerrero	Villa de Reyes	Alberto Carrera Torres	Instituto Estatal de Infraestructura Física Educativa (IEIFE)	Instituto Estatal de Infraestructura Física Educativa (IEIFE)	En Proceso	0	914,585	0	0	914,585

Notas:

1) Con base en información reportada por las dependencias en el Sistema de Información de la Inversión Pública (SIIP) al 1 de febrero de 2021

2) Contiene el detalle de la inversión administrada financieramente por el Estado, así como fuentes complementarias de recursos

PROGRAMAS Y PROYECTOS DE INVERSIÓN

(Incluye proyectos de inversión en infraestructura física, así como programas y acciones de atención directa)

Eje Rector: San Luis Incluyente

Vertiente: Educación, Cultura y Deporte

CLAVE SIIP	NOMBRE DEL REGISTRO DE INVERSIÓN	MUNICIPIO	LOCALIDAD	DEPENDENCIA PROMOTORA	DEPENDENCIA EJECUTORA	ESTATUS DE EJECUCIÓN	MONTO (PESOS)				TOTAL
							ESTATAL	FEDERAL	MUNICIPAL	OTROS	
I.E.I.F.E._3928_20	(CIEN 18) (24DTV0101D) Mejora de la infraestructura física educativa en Telesecundaria Niños Héroes	Villa de Reyes	Emiliano Zapata	Instituto Estatal de Infraestructura Física Educativa (IEIFE)	Instituto Estatal de Infraestructura Física Educativa (IEIFE)	En Proceso	0	853,528	0	0	853,528
I.E.I.F.E._3931_20	(CIEN 18) (24DJN0506F) Mejora de la infraestructura física educativa en Jardín de Niños Vidal Alcocer	Villa de Reyes	Bledos	Instituto Estatal de Infraestructura Física Educativa (IEIFE)	Instituto Estatal de Infraestructura Física Educativa (IEIFE)	En Proceso	0	837,858	0	0	837,858
I.E.I.F.E._3954_20	(CIEN 18) (24DTV0109W) Mejora de la infraestructura física educativa en Telesecundaria Francisco Villa	Villa de Reyes	Palomas	Instituto Estatal de Infraestructura Física Educativa (IEIFE)	Instituto Estatal de Infraestructura Física Educativa (IEIFE)	En Proceso	0	676,033	0	0	676,033
I.E.I.F.E._3961_20	(CIEN 18) (24DTV0098G) Mejora de la infraestructura física educativa en Telesecundaria Heroínas Mexicanas	Villa de Reyes	Guadiana	Instituto Estatal de Infraestructura Física Educativa (IEIFE)	Instituto Estatal de Infraestructura Física Educativa (IEIFE)	En Proceso	0	625,369	0	0	625,369
SEGE_9420_20	(20_24DTV0836M) (REG) Construcción de aula didáctica en Telesecundaria Julián de los Reyes	Villa de Reyes	San Lorenzo	Secretaría de Educación de Gobierno del Estado (SEGE)	Instituto Estatal de Infraestructura Física Educativa (IEIFE)	Terminada	387,588	0	0	0	387,588
CULTURA_1084_20	Convenio con el Centro de las Artes para el arrendamiento de exposiciones temporales con el Consejo del Museo Carrington	Xilitla	Xilitla	Secretaría de Cultura	Secretaría de Cultura	En Proceso	1,036,526	0	0	0	1,036,526
SEGE_9367_20	(19_24DPR0914A) (REM) Construcción de techado en cancha de usos múltiples en Primaria Nezahualcóyotl	Xilitla	Ahuehuevo	Secretaría de Educación de Gobierno del Estado (SEGE)	Instituto Estatal de Infraestructura Física Educativa (IEIFE)	Terminada	1,029,598	0	0	0	1,029,598

Notas:

1) Con base en información reportada por las dependencias en el Sistema de Información de la Inversión Pública (SIIP) al 1 de febrero de 2021

2) Contiene el detalle de la inversión administrada financieramente por el Estado, así como fuentes complementarias de recursos

PROGRAMAS Y PROYECTOS DE INVERSIÓN

(Incluye proyectos de inversión en infraestructura física, así como programas y acciones de atención directa)

Eje Rector: San Luis Incluyente

Vertiente: Educación, Cultura y Deporte

CLAVE SIIP	NOMBRE DEL REGISTRO DE INVERSIÓN	MUNICIPIO	LOCALIDAD	DEPENDENCIA PROMOTORA	DEPENDENCIA EJECUTORA	ESTATUS DE EJECUCIÓN	MONTO (PESOS)				
							ESTATAL	FEDERAL	MUNICIPAL	OTROS	TOTAL
SEGE_9489_20	(20_24DJN0606E) (REG) Rehabilitar general del plantel en Preescolar Elfego Reyes Medina	Xilitla	El Naranjal (La Ceiba)	Secretaría de Educación de Gobierno del Estado (SEGE)	Instituto Estatal de Infraestructura Física Educativa (IEIFE)	En Proceso	713,957	0	0	0	713,957
SEGE_9486_20	(20_24DPR0943W) (REG) Construcción de módulo de servicios sanitarios y cisterna en Primaria Ignacio Zaragoza	Xilitla	El Sabino	Secretaría de Educación de Gobierno del Estado (SEGE)	Instituto Estatal de Infraestructura Física Educativa (IEIFE)	En Proceso	504,982	0	0	0	504,982
SEGE_9587_20	(20_24DPR1378Y1) (REG) Construcción de modulo de servicios sanitarios en Primaria Emiliano Zapata	Xilitla	Puerto de Belén	Secretaría de Educación de Gobierno del Estado (SEGE)	Instituto Estatal de Infraestructura Física Educativa (IEIFE)	En Proceso	495,452	0	0	0	495,452
SEGE_9412_20	(20_24DST0028Y) (REG) Construcción de módulo de servicios sanitarios en Secundaria Técnica N° 28	Zaragoza	Villa de Zaragoza	Secretaría de Educación de Gobierno del Estado (SEGE)	Instituto Estatal de Infraestructura Física Educativa (IEIFE)	En Proceso	1,288,345	0	0	0	1,288,345
SEGE_9414_20	(20_24DPR1036B) (REG) Construcción de techado tipo II y rehabilitación de cancha en Primaria Gral. Francisco Villa	Zaragoza	Valle de los Fantasma	Secretaría de Educación de Gobierno del Estado (SEGE)	Instituto Estatal de Infraestructura Física Educativa (IEIFE)	Terminada	955,078	0	0	0	955,078
SEGE_9415_20	(20_24DPR1220Z) (REG) Construcción de techado y rehabilitación de plaza cívica en Primaria Julián Carrillo	Zaragoza	Emiliano Zapata (El Tepozán)	Secretaría de Educación de Gobierno del Estado (SEGE)	Instituto Estatal de Infraestructura Física Educativa (IEIFE)	Terminada	840,674	0	0	0	840,674
SEGE_9471_20	(20_24DPR0963J) (REG) Construcción de techado tipo II en Primaria Venustiano Carranza	Zaragoza	Jamay	Secretaría de Educación de Gobierno del Estado (SEGE)	Instituto Estatal de Infraestructura Física Educativa (IEIFE)	Terminada	828,671	0	0	0	828,671

Notas:

1) Con base en información reportada por las dependencias en el Sistema de Información de la Inversión Pública (SIIP) al 1 de febrero de 2021

2) Contiene el detalle de la inversión administrada financieramente por el Estado, así como fuentes complementarias de recursos

PROGRAMAS Y PROYECTOS DE INVERSIÓN

(Incluye proyectos de inversión en infraestructura física, así como programas y acciones de atención directa)

Eje Rector: San Luis Incluyente

Vertiente: Educación, Cultura y Deporte

CLAVE SIIP	NOMBRE DEL REGISTRO DE INVERSIÓN	MUNICIPIO	LOCALIDAD	DEPENDENCIA PROMOTORA	DEPENDENCIA EJECUTORA	ESTATUS DE EJECUCIÓN	MONTO (PESOS)				TOTAL
							ESTATAL	FEDERAL	MUNICIPAL	OTROS	
SEGE_9413_20	(20_24DPR3280A)(REG) Construcción de módulo de servicios sanitarios y cisterna en Primaria José María Morelos y Pavón	Zaragoza	Villa de Zaragoza	Secretaría de Educación de Gobierno del Estado (SEGE)	Instituto Estatal de Infraestructura Física Educativa (IEIFE)	Terminada	747,527	0	0	0	747,527
SEGE_9366_20	(19_DTV1152R) (REM) Construcción de aula adosada al edificio B, incluye red eléctrica en Telesecundaria Teóculo Agundis	Zaragoza	Jamay	Secretaría de Educación de Gobierno del Estado (SEGE)	Instituto Estatal de Infraestructura Física Educativa (IEIFE)	Terminada	463,731	0	0	0	463,731
SEGE_9364_20	(18_24DJN1319S1) (REM) Construcción de aula estructura regional incluye red eléctrica en Preescolar Federico Herbart	Zaragoza	Jamay	Secretaría de Educación de Gobierno del Estado (SEGE)	Instituto Estatal de Infraestructura Física Educativa (IEIFE)	Terminada	421,818	0	0	0	421,818
TOTALES:							221,337,989	522,396,511	0	0	743,734,500

Notas:

1) Con base en información reportada por las dependencias en el Sistema de Información de la Inversión Pública (SIIP) al 1 de febrero de 2021

2) Contiene el detalle de la inversión administrada financieramente por el Estado, así como fuentes complementarias de recursos

PROGRAMAS Y PROYECTOS DE INVERSIÓN

(Incluye proyectos de inversión en infraestructura física, así como programas y acciones de atención directa)

Eje Rector: San Luis Incluyente

Vertiente: Políticas de Equidad

CLAVE SIIP	NOMBRE DEL REGISTRO DE INVERSIÓN	MUNICIPIO	LOCALIDAD	DEPENDENCIA PROMOTORA	DEPENDENCIA EJECUTORA	ESTATUS DE EJECUCIÓN	MONTO (PESOS)				
							ESTATAL	FEDERAL	MUNICIPAL	OTROS	TOTAL
D.I.F._5749_20	Desayunos Escolares Fríos (Abril-Junio 2020)	Ahualulco	Varias Localidades	Sistema para el Desarrollo Integral de la Familia del Estado de San Luis Potosí (DIF)	Sistema para el Desarrollo Integral de la Familia del Estado de San Luis Potosí (DIF)	Terminada	0	421,848	0	0	421,848
D.I.F._5855_20	Asistencia Alimentaria a Personas de Atención Prioritaria	Ahualulco	Varias Localidades	Sistema para el Desarrollo Integral de la Familia del Estado de San Luis Potosí (DIF)	Sistema para el Desarrollo Integral de la Familia del Estado de San Luis Potosí (DIF)	Terminada	0	295,749	0	0	295,749
D.I.F._5807_20	Asistencia Social Alimentaria en los Primeros 1000 Días de Vida	Ahualulco	Varias Localidades	Sistema para el Desarrollo Integral de la Familia del Estado de San Luis Potosí (DIF)	Sistema para el Desarrollo Integral de la Familia del Estado de San Luis Potosí (DIF)	Terminada	0	61,012	0	0	61,012
D.I.F._5856_20	Asistencia Alimentaria a Personas de Atención Prioritaria	Alaquines	Varias Localidades	Sistema para el Desarrollo Integral de la Familia del Estado de San Luis Potosí (DIF)	Sistema para el Desarrollo Integral de la Familia del Estado de San Luis Potosí (DIF)	Terminada	0	393,563	0	0	393,563
D.I.F._5750_20	Desayunos Escolares Fríos (Abril-Junio 2020)	Alaquines	Varias Localidades	Sistema para el Desarrollo Integral de la Familia del Estado de San Luis Potosí (DIF)	Sistema para el Desarrollo Integral de la Familia del Estado de San Luis Potosí (DIF)	Terminada	0	283,617	0	0	283,617
D.I.F._5808_20	Asistencia Social Alimentaria en los Primeros 1000 Días de Vida	Alaquines	Varias Localidades	Sistema para el Desarrollo Integral de la Familia del Estado de San Luis Potosí (DIF)	Sistema para el Desarrollo Integral de la Familia del Estado de San Luis Potosí (DIF)	Terminada	0	158,031	0	0	158,031
D.I.F._5722_20	Desayunos Escolares Calientes (Abril-Junio 2020)	Alaquines	Varias Localidades	Sistema para el Desarrollo Integral de la Familia del Estado de San Luis Potosí (DIF)	Sistema para el Desarrollo Integral de la Familia del Estado de San Luis Potosí (DIF)	Terminada	0	53,465	0	0	53,465

Notas:

1) Con base en información reportada por las dependencias en el Sistema de Información de la Inversión Pública (SIIP) al 1 de febrero de 2021

2) Contiene el detalle de la inversión administrada financieramente por el Estado, así como fuentes complementarias de recursos

PROGRAMAS Y PROYECTOS DE INVERSIÓN

(Incluye proyectos de inversión en infraestructura física, así como programas y acciones de atención directa)

Eje Rector: San Luis Incluyente

Vertiente: Políticas de Equidad

CLAVE SIIP	NOMBRE DEL REGISTRO DE INVERSIÓN	MUNICIPIO	LOCALIDAD	DEPENDENCIA PROMOTORA	DEPENDENCIA EJECUTORA	ESTATUS DE EJECUCIÓN	MONTO (PESOS)				TOTAL
							ESTATAL	FEDERAL	MUNICIPAL	OTROS	
D.I.F._5731_20	Desayunos Escolares Calientes (Abril-Junio 2020)	Aquismón	Varias Localidades	Sistema para el Desarrollo Integral de la Familia del Estado de San Luis Potosí (DIF)	Sistema para el Desarrollo Integral de la Familia del Estado de San Luis Potosí (DIF)	Terminada	0	2,080,378	0	0	2,080,378
D.I.F._5751_20	Desayunos Escolares Fríos (Abril-Junio 2020)	Aquismón	Varias Localidades	Sistema para el Desarrollo Integral de la Familia del Estado de San Luis Potosí (DIF)	Sistema para el Desarrollo Integral de la Familia del Estado de San Luis Potosí (DIF)	Terminada	0	1,339,375	0	0	1,339,375
D.I.F._5857_20	Asistencia Alimentaria a Personas de Atención Prioritaria	Aquismón	Varias Localidades	Sistema para el Desarrollo Integral de la Familia del Estado de San Luis Potosí (DIF)	Sistema para el Desarrollo Integral de la Familia del Estado de San Luis Potosí (DIF)	Terminada	0	372,573	0	0	372,573
D.I.F._5809_20	Asistencia Social Alimentaria en los Primeros 1000 Días de Vida	Aquismón	Varias Localidades	Sistema para el Desarrollo Integral de la Familia del Estado de San Luis Potosí (DIF)	Sistema para el Desarrollo Integral de la Familia del Estado de San Luis Potosí (DIF)	Terminada	0	298,058	0	0	298,058
D.I.F._5913_20	Asistencia Alimentaria a Personas de Atención Prioritaria	Aquismón	Varias Localidades	Sistema para el Desarrollo Integral de la Familia del Estado de San Luis Potosí (DIF)	Sistema para el Desarrollo Integral de la Familia del Estado de San Luis Potosí (DIF)	Terminada	0	48,600	0	0	48,600
D.I.F._5858_20	Asistencia Alimentaria a Personas de Atención Prioritaria	Armadillo de los Infante	Varias Localidades	Sistema para el Desarrollo Integral de la Familia del Estado de San Luis Potosí (DIF)	Sistema para el Desarrollo Integral de la Familia del Estado de San Luis Potosí (DIF)	Terminada	0	216,197	0	0	216,197
D.I.F._5752_20	Desayunos Escolares Fríos (Abril-Junio 2020)	Armadillo de los Infante	Varias Localidades	Sistema para el Desarrollo Integral de la Familia del Estado de San Luis Potosí (DIF)	Sistema para el Desarrollo Integral de la Familia del Estado de San Luis Potosí (DIF)	Terminada	0	129,774	0	0	129,774

Notas:

1) Con base en información reportada por las dependencias en el Sistema de Información de la Inversión Pública (SIIP) al 1 de febrero de 2021

2) Contiene el detalle de la inversión administrada financieramente por el Estado, así como fuentes complementarias de recursos

PROGRAMAS Y PROYECTOS DE INVERSIÓN

(Incluye proyectos de inversión en infraestructura física, así como programas y acciones de atención directa)

Eje Rector: San Luis Incluyente

Vertiente: Políticas de Equidad

CLAVE SIIP	NOMBRE DEL REGISTRO DE INVERSIÓN	MUNICIPIO	LOCALIDAD	DEPENDENCIA PROMOTORA	DEPENDENCIA EJECUTORA	ESTATUS DE EJECUCIÓN	MONTO (PESOS)				TOTAL
							ESTATAL	FEDERAL	MUNICIPAL	OTROS	
D.I.F._5701_20	Desayunos Escolares Calientes (Abril-Junio 2020)	Armadillo de los Infante	Varias Localidades	Sistema para el Desarrollo Integral de la Familia del Estado de San Luis Potosí (DIF)	Sistema para el Desarrollo Integral de la Familia del Estado de San Luis Potosí (DIF)	Terminada	0	59,405	0	0	59,405
D.I.F._5753_20	Desayunos Escolares Fríos (Abril-Junio 2020)	Axtla de Terrazas	Varias Localidades	Sistema para el Desarrollo Integral de la Familia del Estado de San Luis Potosí (DIF)	Sistema para el Desarrollo Integral de la Familia del Estado de San Luis Potosí (DIF)	Terminada	0	671,964	0	0	671,964
D.I.F._5740_20	Desayunos Escolares Calientes (Abril-Junio 2020)	Axtla de Terrazas	Varias Localidades	Sistema para el Desarrollo Integral de la Familia del Estado de San Luis Potosí (DIF)	Sistema para el Desarrollo Integral de la Familia del Estado de San Luis Potosí (DIF)	Terminada	0	456,828	0	0	456,828
D.I.F._5859_20	Asistencia Alimentaria a Personas de Atención Prioritaria	Axtla de Terrazas	Varias Localidades	Sistema para el Desarrollo Integral de la Familia del Estado de San Luis Potosí (DIF)	Sistema para el Desarrollo Integral de la Familia del Estado de San Luis Potosí (DIF)	Terminada	0	376,771	0	0	376,771
D.I.F._5810_20	Asistencia Social Alimentaria en los Primeros 1000 Días de Vida	Axtla de Terrazas	Varias Localidades	Sistema para el Desarrollo Integral de la Familia del Estado de San Luis Potosí (DIF)	Sistema para el Desarrollo Integral de la Familia del Estado de San Luis Potosí (DIF)	Terminada	0	204,039	0	0	204,039
D.I.F._5914_20	Asistencia Alimentaria a Personas de Atención Prioritaria	Axtla de Terrazas	Varias Localidades	Sistema para el Desarrollo Integral de la Familia del Estado de San Luis Potosí (DIF)	Sistema para el Desarrollo Integral de la Familia del Estado de San Luis Potosí (DIF)	Terminada	0	81,000	0	0	81,000
D.I.F._5754_20	Desayunos Escolares Fríos (Abril-Junio 2020)	Cárdenas	Varias Localidades	Sistema para el Desarrollo Integral de la Familia del Estado de San Luis Potosí (DIF)	Sistema para el Desarrollo Integral de la Familia del Estado de San Luis Potosí (DIF)	Terminada	0	582,195	0	0	582,195

Notas:

1) Con base en información reportada por las dependencias en el Sistema de Información de la Inversión Pública (SIIP) al 1 de febrero de 2021

2) Contiene el detalle de la inversión administrada financieramente por el Estado, así como fuentes complementarias de recursos

PROGRAMAS Y PROYECTOS DE INVERSIÓN

(Incluye proyectos de inversión en infraestructura física, así como programas y acciones de atención directa)

Eje Rector: San Luis Incluyente

Vertiente: Políticas de Equidad

CLAVE SIIP	NOMBRE DEL REGISTRO DE INVERSIÓN	MUNICIPIO	LOCALIDAD	DEPENDENCIA PROMOTORA	DEPENDENCIA EJECUTORA	ESTATUS DE EJECUCIÓN	MONTO (PESOS)				TOTAL
							ESTATAL	FEDERAL	MUNICIPAL	OTROS	
D.I.F._5860_20	Asistencia Alimentaria a Personas de Atención Prioritaria	Cárdenas	Varias Localidades	Sistema para el Desarrollo Integral de la Familia del Estado de San Luis Potosí (DIF)	Sistema para el Desarrollo Integral de la Familia del Estado de San Luis Potosí (DIF)	Terminada	0	282,526	0	0	282,526
D.I.F._5811_20	Asistencia Social Alimentaria en los Primeros 1000 Días de Vida	Cárdenas	Varias Localidades	Sistema para el Desarrollo Integral de la Familia del Estado de San Luis Potosí (DIF)	Sistema para el Desarrollo Integral de la Familia del Estado de San Luis Potosí (DIF)	Terminada	0	170,033	0	0	170,033
D.I.F._5723_20	Desayunos Escolares Calientes (Abril-Junio 2020)	Cárdenas	Varias Localidades	Sistema para el Desarrollo Integral de la Familia del Estado de San Luis Potosí (DIF)	Sistema para el Desarrollo Integral de la Familia del Estado de San Luis Potosí (DIF)	Terminada	0	156,830	0	0	156,830
D.I.F._5755_20	Desayunos Escolares Fríos (Abril-Junio 2020)	Catorce	Varias Localidades	Sistema para el Desarrollo Integral de la Familia del Estado de San Luis Potosí (DIF)	Sistema para el Desarrollo Integral de la Familia del Estado de San Luis Potosí (DIF)	Terminada	0	326,875	0	0	326,875
D.I.F._5708_20	Desayunos Escolares Calientes (Abril-Junio 2020)	Catorce	Varias Localidades	Sistema para el Desarrollo Integral de la Familia del Estado de San Luis Potosí (DIF)	Sistema para el Desarrollo Integral de la Familia del Estado de San Luis Potosí (DIF)	Terminada	0	267,324	0	0	267,324
D.I.F._5861_20	Asistencia Alimentaria a Personas de Atención Prioritaria	Catorce	Varias Localidades	Sistema para el Desarrollo Integral de la Familia del Estado de San Luis Potosí (DIF)	Sistema para el Desarrollo Integral de la Familia del Estado de San Luis Potosí (DIF)	Terminada	0	222,494	0	0	222,494
D.I.F._5756_20	Desayunos Escolares Fríos (Abril-Junio 2020)	Cedral	Varias Localidades	Sistema para el Desarrollo Integral de la Familia del Estado de San Luis Potosí (DIF)	Sistema para el Desarrollo Integral de la Familia del Estado de San Luis Potosí (DIF)	Terminada	0	920,779	0	0	920,779

Notas:

1) Con base en información reportada por las dependencias en el Sistema de Información de la Inversión Pública (SIIP) al 1 de febrero de 2021

2) Contiene el detalle de la inversión administrada financieramente por el Estado, así como fuentes complementarias de recursos

PROGRAMAS Y PROYECTOS DE INVERSIÓN

(Incluye proyectos de inversión en infraestructura física, así como programas y acciones de atención directa)

Eje Rector: San Luis Incluyente

Vertiente: Políticas de Equidad

CLAVE SIIP	NOMBRE DEL REGISTRO DE INVERSIÓN	MUNICIPIO	LOCALIDAD	DEPENDENCIA PROMOTORA	DEPENDENCIA EJECUTORA	ESTATUS DE EJECUCIÓN	MONTO (PESOS)				TOTAL
							ESTATAL	FEDERAL	MUNICIPAL	OTROS	
D.I.F._5862_20	Asistencia Alimentaria a Personas de Atención Prioritaria	Cedral	Varias Localidades	Sistema para el Desarrollo Integral de la Familia del Estado de San Luis Potosí (DIF)	Sistema para el Desarrollo Integral de la Familia del Estado de San Luis Potosí (DIF)	Terminada	0	225,433	0	0	225,433
D.I.F._5709_20	Desayunos Escolares Calientes (Abril-Junio 2020)	Cedral	Varias Localidades	Sistema para el Desarrollo Integral de la Familia del Estado de San Luis Potosí (DIF)	Sistema para el Desarrollo Integral de la Familia del Estado de San Luis Potosí (DIF)	Terminada	0	157,424	0	0	157,424
D.I.F._5813_20	Asistencia Social Alimentaria en los Primeros 1000 Días de Vida	Cedral	Varias Localidades	Sistema para el Desarrollo Integral de la Familia del Estado de San Luis Potosí (DIF)	Sistema para el Desarrollo Integral de la Familia del Estado de San Luis Potosí (DIF)	Terminada	0	55,011	0	0	55,011
D.I.F._5757_20	Desayunos Escolares Fríos (Abril-Junio 2020)	Cerritos	Varias Localidades	Sistema para el Desarrollo Integral de la Familia del Estado de San Luis Potosí (DIF)	Sistema para el Desarrollo Integral de la Familia del Estado de San Luis Potosí (DIF)	Terminada	0	502,184	0	0	502,184
D.I.F._5863_20	Asistencia Alimentaria a Personas de Atención Prioritaria	Cerritos	Varias Localidades	Sistema para el Desarrollo Integral de la Familia del Estado de San Luis Potosí (DIF)	Sistema para el Desarrollo Integral de la Familia del Estado de San Luis Potosí (DIF)	Terminada	0	498,513	0	0	498,513
D.I.F._5814_20	Asistencia Social Alimentaria en los Primeros 1000 Días de Vida	Cerritos	Varias Localidades	Sistema para el Desarrollo Integral de la Familia del Estado de San Luis Potosí (DIF)	Sistema para el Desarrollo Integral de la Familia del Estado de San Luis Potosí (DIF)	Terminada	0	173,033	0	0	173,033
D.I.F._5724_20	Desayunos Escolares Calientes (Abril-Junio 2020)	Cerritos	Varias Localidades	Sistema para el Desarrollo Integral de la Familia del Estado de San Luis Potosí (DIF)	Sistema para el Desarrollo Integral de la Familia del Estado de San Luis Potosí (DIF)	Terminada	0	73,663	0	0	73,663

Notas:

1) Con base en información reportada por las dependencias en el Sistema de Información de la Inversión Pública (SIIP) al 1 de febrero de 2021

2) Contiene el detalle de la inversión administrada financieramente por el Estado, así como fuentes complementarias de recursos

PROGRAMAS Y PROYECTOS DE INVERSIÓN

(Incluye proyectos de inversión en infraestructura física, así como programas y acciones de atención directa)

Eje Rector: San Luis Incluyente

Vertiente: Políticas de Equidad

CLAVE SIIP	NOMBRE DEL REGISTRO DE INVERSIÓN	MUNICIPIO	LOCALIDAD	DEPENDENCIA PROMOTORA	DEPENDENCIA EJECUTORA	ESTATUS DE EJECUCIÓN	MONTO (PESOS)				TOTAL
							ESTATAL	FEDERAL	MUNICIPAL	OTROS	
D.I.F._5864_20	Asistencia Alimentaria a Personas de Atención Prioritaria	Cerro de San Pedro	Varias Localidades	Sistema para el Desarrollo Integral de la Familia del Estado de San Luis Potosí (DIF)	Sistema para el Desarrollo Integral de la Familia del Estado de San Luis Potosí (DIF)	Terminada	0	278,537	0	0	278,537
D.I.F._5758_20	Desayunos Escolares Fríos (Abril-Junio 2020)	Cerro de San Pedro	Varias Localidades	Sistema para el Desarrollo Integral de la Familia del Estado de San Luis Potosí (DIF)	Sistema para el Desarrollo Integral de la Familia del Estado de San Luis Potosí (DIF)	Terminada	0	110,259	0	0	110,259
D.I.F._5915_20	Asistencia Alimentaria a Personas de Atención Prioritaria	Cerro de San Pedro	Varias Localidades	Sistema para el Desarrollo Integral de la Familia del Estado de San Luis Potosí (DIF)	Sistema para el Desarrollo Integral de la Familia del Estado de San Luis Potosí (DIF)	Terminada	0	32,400	0	0	32,400
D.I.F._5759_20	Desayunos Escolares Fríos (Abril-Junio 2020)	Charcas	Varias Localidades	Sistema para el Desarrollo Integral de la Familia del Estado de San Luis Potosí (DIF)	Sistema para el Desarrollo Integral de la Familia del Estado de San Luis Potosí (DIF)	Terminada	0	578,292	0	0	578,292
D.I.F._5865_20	Asistencia Alimentaria a Personas de Atención Prioritaria	Charcas	Varias Localidades	Sistema para el Desarrollo Integral de la Familia del Estado de San Luis Potosí (DIF)	Sistema para el Desarrollo Integral de la Familia del Estado de San Luis Potosí (DIF)	Terminada	0	281,056	0	0	281,056
D.I.F._5715_20	Desayunos Escolares Calientes (Abril-Junio 2020)	Charcas	Varias Localidades	Sistema para el Desarrollo Integral de la Familia del Estado de San Luis Potosí (DIF)	Sistema para el Desarrollo Integral de la Familia del Estado de San Luis Potosí (DIF)	Terminada	0	239,998	0	0	239,998
D.I.F._5815_20	Asistencia Social Alimentaria en los Primeros 1000 Días de Vida	Charcas	Varias Localidades	Sistema para el Desarrollo Integral de la Familia del Estado de San Luis Potosí (DIF)	Sistema para el Desarrollo Integral de la Familia del Estado de San Luis Potosí (DIF)	Terminada	0	50,010	0	0	50,010

Notas:

1) Con base en información reportada por las dependencias en el Sistema de Información de la Inversión Pública (SIIP) al 1 de febrero de 2021

2) Contiene el detalle de la inversión administrada financieramente por el Estado, así como fuentes complementarias de recursos

PROGRAMAS Y PROYECTOS DE INVERSIÓN

(Incluye proyectos de inversión en infraestructura física, así como programas y acciones de atención directa)

Eje Rector: San Luis Incluyente

Vertiente: Políticas de Equidad

CLAVE SIIP	NOMBRE DEL REGISTRO DE INVERSIÓN	MUNICIPIO	LOCALIDAD	DEPENDENCIA PROMOTORA	DEPENDENCIA EJECUTORA	ESTATUS DE EJECUCIÓN	MONTO (PESOS)				TOTAL
							ESTATAL	FEDERAL	MUNICIPAL	OTROS	
D.I.F._5760_20	Desayunos Escolares Fríos (Abril-Junio 2020)	Ciudad del Maíz	Varias Localidades	Sistema para el Desarrollo Integral de la Familia del Estado de San Luis Potosí (DIF)	Sistema para el Desarrollo Integral de la Familia del Estado de San Luis Potosí (DIF)	Terminada	0	705,465	0	0	705,465
D.I.F._5816_20	Asistencia Social Alimentaria en los Primeros 1000 Días de Vida	Ciudad del Maíz	Varias Localidades	Sistema para el Desarrollo Integral de la Familia del Estado de San Luis Potosí (DIF)	Sistema para el Desarrollo Integral de la Familia del Estado de San Luis Potosí (DIF)	Terminada	0	588,113	0	0	588,113
D.I.F._5866_20	Asistencia Alimentaria a Personas de Atención Prioritaria	Ciudad del Maíz	Varias Localidades	Sistema para el Desarrollo Integral de la Familia del Estado de San Luis Potosí (DIF)	Sistema para el Desarrollo Integral de la Familia del Estado de San Luis Potosí (DIF)	Terminada	0	381,389	0	0	381,389
D.I.F._5726_20	Desayunos Escolares Calientes (Abril-Junio 2020)	Ciudad del Maíz	Varias Localidades	Sistema para el Desarrollo Integral de la Familia del Estado de San Luis Potosí (DIF)	Sistema para el Desarrollo Integral de la Familia del Estado de San Luis Potosí (DIF)	Terminada	0	316,037	0	0	316,037
D.I.F._5761_20	Desayunos Escolares Fríos (Abril-Junio 2020)	Ciudad Fernández	Varias Localidades	Sistema para el Desarrollo Integral de la Familia del Estado de San Luis Potosí (DIF)	Sistema para el Desarrollo Integral de la Familia del Estado de San Luis Potosí (DIF)	Terminada	0	671,964	0	0	671,964
D.I.F._5725_20	Desayunos Escolares Calientes (Abril-Junio 2020)	Ciudad Fernández	Varias Localidades	Sistema para el Desarrollo Integral de la Familia del Estado de San Luis Potosí (DIF)	Sistema para el Desarrollo Integral de la Familia del Estado de San Luis Potosí (DIF)	Terminada	0	365,937	0	0	365,937
D.I.F._5867_20	Asistencia Alimentaria a Personas de Atención Prioritaria	Ciudad Fernández	Varias Localidades	Sistema para el Desarrollo Integral de la Familia del Estado de San Luis Potosí (DIF)	Sistema para el Desarrollo Integral de la Familia del Estado de San Luis Potosí (DIF)	Terminada	0	358,929	0	0	358,929

Notas:

1) Con base en información reportada por las dependencias en el Sistema de Información de la Inversión Pública (SIIP) al 1 de febrero de 2021

2) Contiene el detalle de la inversión administrada financieramente por el Estado, así como fuentes complementarias de recursos

PROGRAMAS Y PROYECTOS DE INVERSIÓN

(Incluye proyectos de inversión en infraestructura física, así como programas y acciones de atención directa)

Eje Rector: San Luis Incluyente

Vertiente: Políticas de Equidad

CLAVE SIIP	NOMBRE DEL REGISTRO DE INVERSIÓN	MUNICIPIO	LOCALIDAD	DEPENDENCIA PROMOTORA	DEPENDENCIA EJECUTORA	ESTATUS DE EJECUCIÓN	MONTO (PESOS)				TOTAL
							ESTATAL	FEDERAL	MUNICIPAL	OTROS	
D.I.F._5817_20	Asistencia Social Alimentaria en los Primeros 1000 Días de Vida	Ciudad Fernández	Varias Localidades	Sistema para el Desarrollo Integral de la Familia del Estado de San Luis Potosí (DIF)	Sistema para el Desarrollo Integral de la Familia del Estado de San Luis Potosí (DIF)	Terminada	0	97,019	0	0	97,019
D.I.F._5762_20	Desayunos Escolares Fríos (Abril-Junio 2020)	Ciudad Valles	Varias Localidades	Sistema para el Desarrollo Integral de la Familia del Estado de San Luis Potosí (DIF)	Sistema para el Desarrollo Integral de la Familia del Estado de San Luis Potosí (DIF)	Terminada	0	1,207,324	0	0	1,207,324
D.I.F._5732_20	Desayunos Escolares Calientes (Abril-Junio 2020)	Ciudad Valles	Varias Localidades	Sistema para el Desarrollo Integral de la Familia del Estado de San Luis Potosí (DIF)	Sistema para el Desarrollo Integral de la Familia del Estado de San Luis Potosí (DIF)	Terminada	0	703,360	0	0	703,360
D.I.F._5868_20	Asistencia Alimentaria a Personas de Atención Prioritaria	Ciudad Valles	Varias Localidades	Sistema para el Desarrollo Integral de la Familia del Estado de San Luis Potosí (DIF)	Sistema para el Desarrollo Integral de la Familia del Estado de San Luis Potosí (DIF)	Terminada	0	302,256	0	0	302,256
D.I.F._5818_20	Asistencia Social Alimentaria en los Primeros 1000 Días de Vida	Ciudad Valles	Varias Localidades	Sistema para el Desarrollo Integral de la Familia del Estado de San Luis Potosí (DIF)	Sistema para el Desarrollo Integral de la Familia del Estado de San Luis Potosí (DIF)	Terminada	0	142,027	0	0	142,027
D.I.F._5916_20	Asistencia Alimentaria a Personas de Atención Prioritaria	Ciudad Valles	Varias Localidades	Sistema para el Desarrollo Integral de la Familia del Estado de San Luis Potosí (DIF)	Sistema para el Desarrollo Integral de la Familia del Estado de San Luis Potosí (DIF)	Terminada	0	113,400	0	0	113,400
D.I.F._5763_20	Desayunos Escolares Fríos (Abril-Junio 2020)	Coxcatlán	Varias Localidades	Sistema para el Desarrollo Integral de la Familia del Estado de San Luis Potosí (DIF)	Sistema para el Desarrollo Integral de la Familia del Estado de San Luis Potosí (DIF)	Terminada	0	456,324	0	0	456,324

Notas:

1) Con base en información reportada por las dependencias en el Sistema de Información de la Inversión Pública (SIIP) al 1 de febrero de 2021

2) Contiene el detalle de la inversión administrada financieramente por el Estado, así como fuentes complementarias de recursos

PROGRAMAS Y PROYECTOS DE INVERSIÓN

(Incluye proyectos de inversión en infraestructura física, así como programas y acciones de atención directa)

Eje Rector: San Luis Incluyente

Vertiente: Políticas de Equidad

CLAVE SIIP	NOMBRE DEL REGISTRO DE INVERSIÓN	MUNICIPIO	LOCALIDAD	DEPENDENCIA PROMOTORA	DEPENDENCIA EJECUTORA	ESTATUS DE EJECUCIÓN	MONTO (PESOS)				TOTAL
							ESTATAL	FEDERAL	MUNICIPAL	OTROS	
D.I.F._5869_20	Asistencia Alimentaria a Personas de Atención Prioritaria	Coxcatlán	Varias Localidades	Sistema para el Desarrollo Integral de la Familia del Estado de San Luis Potosí (DIF)	Sistema para el Desarrollo Integral de la Familia del Estado de San Luis Potosí (DIF)	Terminada	0	404,897	0	0	404,897
D.I.F._5741_20	Desayunos Escolares Calientes (Abril-Junio 2020)	Coxcatlán	Varias Localidades	Sistema para el Desarrollo Integral de la Familia del Estado de San Luis Potosí (DIF)	Sistema para el Desarrollo Integral de la Familia del Estado de San Luis Potosí (DIF)	Terminada	0	237,028	0	0	237,028
D.I.F._5819_20	Asistencia Social Alimentaria en los Primeros 1000 Días de Vida	Coxcatlán	Varias Localidades	Sistema para el Desarrollo Integral de la Familia del Estado de San Luis Potosí (DIF)	Sistema para el Desarrollo Integral de la Familia del Estado de San Luis Potosí (DIF)	Terminada	0	120,023	0	0	120,023
D.I.F._5764_20	Desayunos Escolares Fríos (Abril-Junio 2020)	Ébano	Varias Localidades	Sistema para el Desarrollo Integral de la Familia del Estado de San Luis Potosí (DIF)	Sistema para el Desarrollo Integral de la Familia del Estado de San Luis Potosí (DIF)	Terminada	0	960,460	0	0	960,460
D.I.F._5870_20	Asistencia Alimentaria a Personas de Atención Prioritaria	Ébano	Varias Localidades	Sistema para el Desarrollo Integral de la Familia del Estado de San Luis Potosí (DIF)	Sistema para el Desarrollo Integral de la Familia del Estado de San Luis Potosí (DIF)	Terminada	0	388,315	0	0	388,315
D.I.F._5820_20	Asistencia Social Alimentaria en los Primeros 1000 Días de Vida	Ébano	Varias Localidades	Sistema para el Desarrollo Integral de la Familia del Estado de San Luis Potosí (DIF)	Sistema para el Desarrollo Integral de la Familia del Estado de San Luis Potosí (DIF)	Terminada	0	210,041	0	0	210,041
D.I.F._5765_20	Desayunos Escolares Fríos (Abril-Junio 2020)	El Naranjo	Varias Localidades	Sistema para el Desarrollo Integral de la Familia del Estado de San Luis Potosí (DIF)	Sistema para el Desarrollo Integral de la Familia del Estado de San Luis Potosí (DIF)	Terminada	0	522,675	0	0	522,675

Notas:

1) Con base en información reportada por las dependencias en el Sistema de Información de la Inversión Pública (SIIP) al 1 de febrero de 2021

2) Contiene el detalle de la inversión administrada financieramente por el Estado, así como fuentes complementarias de recursos

PROGRAMAS Y PROYECTOS DE INVERSIÓN

(Incluye proyectos de inversión en infraestructura física, así como programas y acciones de atención directa)

Eje Rector: San Luis Incluyente

Vertiente: Políticas de Equidad

CLAVE SIIP	NOMBRE DEL REGISTRO DE INVERSIÓN	MUNICIPIO	LOCALIDAD	DEPENDENCIA PROMOTORA	DEPENDENCIA EJECUTORA	ESTATUS DE EJECUCIÓN	MONTO (PESOS)				TOTAL
							ESTATAL	FEDERAL	MUNICIPAL	OTROS	
D.I.F._5871_20	Asistencia Alimentaria a Personas de Atención Prioritaria	El Naranjo	Varias Localidades	Sistema para el Desarrollo Integral de la Familia del Estado de San Luis Potosí (DIF)	Sistema para el Desarrollo Integral de la Familia del Estado de San Luis Potosí (DIF)	Terminada	0	302,676	0	0	302,676
D.I.F._5821_20	Asistencia Social Alimentaria en los Primeros 1000 Días de Vida	El Naranjo	Varias Localidades	Sistema para el Desarrollo Integral de la Familia del Estado de San Luis Potosí (DIF)	Sistema para el Desarrollo Integral de la Familia del Estado de San Luis Potosí (DIF)	Terminada	0	60,012	0	0	60,012
D.I.F._5766_20	Desayunos Escolares Fríos (Abril-Junio 2020)	Guadalcázar	Varias Localidades	Sistema para el Desarrollo Integral de la Familia del Estado de San Luis Potosí (DIF)	Sistema para el Desarrollo Integral de la Familia del Estado de San Luis Potosí (DIF)	Terminada	0	750,024	0	0	750,024
D.I.F._5872_20	Asistencia Alimentaria a Personas de Atención Prioritaria	Guadalcázar	Varias Localidades	Sistema para el Desarrollo Integral de la Familia del Estado de San Luis Potosí (DIF)	Sistema para el Desarrollo Integral de la Familia del Estado de San Luis Potosí (DIF)	Terminada	0	568,200	0	0	568,200
D.I.F._5710_20	Desayunos Escolares Calientes (Abril-Junio 2020)	Guadalcázar	Varias Localidades	Sistema para el Desarrollo Integral de la Familia del Estado de San Luis Potosí (DIF)	Sistema para el Desarrollo Integral de la Familia del Estado de San Luis Potosí (DIF)	Terminada	0	509,105	0	0	509,105
D.I.F._5917_20	Asistencia Alimentaria a Personas de Atención Prioritaria	Guadalcázar	Varias Localidades	Sistema para el Desarrollo Integral de la Familia del Estado de San Luis Potosí (DIF)	Sistema para el Desarrollo Integral de la Familia del Estado de San Luis Potosí (DIF)	Terminada	0	32,400	0	0	32,400
D.I.F._5873_20	Asistencia Alimentaria a Personas de Atención Prioritaria	Huehuetlán	Varias Localidades	Sistema para el Desarrollo Integral de la Familia del Estado de San Luis Potosí (DIF)	Sistema para el Desarrollo Integral de la Familia del Estado de San Luis Potosí (DIF)	Terminada	0	609,760	0	0	609,760

Notas:

1) Con base en información reportada por las dependencias en el Sistema de Información de la Inversión Pública (SIIP) al 1 de febrero de 2021

2) Contiene el detalle de la inversión administrada financieramente por el Estado, así como fuentes complementarias de recursos

PROGRAMAS Y PROYECTOS DE INVERSIÓN

(Incluye proyectos de inversión en infraestructura física, así como programas y acciones de atención directa)

Eje Rector: San Luis Incluyente

Vertiente: Políticas de Equidad

CLAVE SIIP	NOMBRE DEL REGISTRO DE INVERSIÓN	MUNICIPIO	LOCALIDAD	DEPENDENCIA PROMOTORA	DEPENDENCIA EJECUTORA	ESTATUS DE EJECUCIÓN	MONTO (PESOS)				TOTAL
							ESTATAL	FEDERAL	MUNICIPAL	OTROS	
D.I.F._5767_20	Desayunos Escolares Fríos (Abril-Junio 2020)	Huehuetlán	Varias Localidades	Sistema para el Desarrollo Integral de la Familia del Estado de San Luis Potosí (DIF)	Sistema para el Desarrollo Integral de la Familia del Estado de San Luis Potosí (DIF)	Terminada	0	467,708	0	0	467,708
D.I.F._5822_20	Asistencia Social Alimentaria en los Primeros 1000 Días de Vida	Huehuetlán	Varias Localidades	Sistema para el Desarrollo Integral de la Familia del Estado de San Luis Potosí (DIF)	Sistema para el Desarrollo Integral de la Familia del Estado de San Luis Potosí (DIF)	Terminada	0	204,039	0	0	204,039
D.I.F._5742_20	Desayunos Escolares Calientes (Abril-Junio 2020)	Huehuetlán	Varias Localidades	Sistema para el Desarrollo Integral de la Familia del Estado de San Luis Potosí (DIF)	Sistema para el Desarrollo Integral de la Familia del Estado de San Luis Potosí (DIF)	Terminada	0	151,484	0	0	151,484
D.I.F._5874_20	Asistencia Alimentaria a Personas de Atención Prioritaria	Lagunillas	Varias Localidades	Sistema para el Desarrollo Integral de la Familia del Estado de San Luis Potosí (DIF)	Sistema para el Desarrollo Integral de la Familia del Estado de San Luis Potosí (DIF)	Terminada	0	251,250	0	0	251,250
D.I.F._5768_20	Desayunos Escolares Fríos (Abril-Junio 2020)	Lagunillas	Varias Localidades	Sistema para el Desarrollo Integral de la Familia del Estado de San Luis Potosí (DIF)	Sistema para el Desarrollo Integral de la Familia del Estado de San Luis Potosí (DIF)	Terminada	0	231,577	0	0	231,577
D.I.F._5823_20	Asistencia Social Alimentaria en los Primeros 1000 Días de Vida	Lagunillas	Varias Localidades	Sistema para el Desarrollo Integral de la Familia del Estado de San Luis Potosí (DIF)	Sistema para el Desarrollo Integral de la Familia del Estado de San Luis Potosí (DIF)	Terminada	0	86,017	0	0	86,017
D.I.F._5769_20	Desayunos Escolares Fríos (Abril-Junio 2020)	Matehuala	Varias Localidades	Sistema para el Desarrollo Integral de la Familia del Estado de San Luis Potosí (DIF)	Sistema para el Desarrollo Integral de la Familia del Estado de San Luis Potosí (DIF)	Terminada	0	650,498	0	0	650,498

Notas:

1) Con base en información reportada por las dependencias en el Sistema de Información de la Inversión Pública (SIIP) al 1 de febrero de 2021

2) Contiene el detalle de la inversión administrada financieramente por el Estado, así como fuentes complementarias de recursos

PROGRAMAS Y PROYECTOS DE INVERSIÓN

(Incluye proyectos de inversión en infraestructura física, así como programas y acciones de atención directa)

Eje Rector: San Luis Incluyente

Vertiente: Políticas de Equidad

CLAVE SIIP	NOMBRE DEL REGISTRO DE INVERSIÓN	MUNICIPIO	LOCALIDAD	DEPENDENCIA PROMOTORA	DEPENDENCIA EJECUTORA	ESTATUS DE EJECUCIÓN	MONTO (PESOS)				TOTAL
							ESTATAL	FEDERAL	MUNICIPAL	OTROS	
D.I.F._5875_20	Asistencia Alimentaria a Personas de Atención Prioritaria	Matehuala	Varias Localidades	Sistema para el Desarrollo Integral de la Familia del Estado de San Luis Potosí (DIF)	Sistema para el Desarrollo Integral de la Familia del Estado de San Luis Potosí (DIF)	Terminada	0	317,999	0	0	317,999
D.I.F._5711_20	Desayunos Escolares Calientes (Abril-Junio 2020)	Matehuala	Varias Localidades	Sistema para el Desarrollo Integral de la Familia del Estado de San Luis Potosí (DIF)	Sistema para el Desarrollo Integral de la Familia del Estado de San Luis Potosí (DIF)	Terminada	0	261,384	0	0	261,384
D.I.F._5919_20	Asistencia Alimentaria a Personas de Atención Prioritaria	Matehuala	Varias Localidades	Sistema para el Desarrollo Integral de la Familia del Estado de San Luis Potosí (DIF)	Sistema para el Desarrollo Integral de la Familia del Estado de San Luis Potosí (DIF)	Terminada	0	81,000	0	0	81,000
D.I.F._5824_20	Asistencia Social Alimentaria en los Primeros 1000 Días de Vida	Matehuala	Varias Localidades	Sistema para el Desarrollo Integral de la Familia del Estado de San Luis Potosí (DIF)	Sistema para el Desarrollo Integral de la Familia del Estado de San Luis Potosí (DIF)	Terminada	0	77,015	0	0	77,015
D.I.F._5770_20	Desayunos Escolares Fríos (Abril-Junio 2020)	Matlapa	Varias Localidades	Sistema para el Desarrollo Integral de la Familia del Estado de San Luis Potosí (DIF)	Sistema para el Desarrollo Integral de la Familia del Estado de San Luis Potosí (DIF)	Terminada	0	1,129,589	0	0	1,129,589
D.I.F._5825_20	Asistencia Social Alimentaria en los Primeros 1000 Días de Vida	Matlapa	Varias Localidades	Sistema para el Desarrollo Integral de la Familia del Estado de San Luis Potosí (DIF)	Sistema para el Desarrollo Integral de la Familia del Estado de San Luis Potosí (DIF)	Terminada	0	534,103	0	0	534,103
D.I.F._5876_20	Asistencia Alimentaria a Personas de Atención Prioritaria	Matlapa	Varias Localidades	Sistema para el Desarrollo Integral de la Familia del Estado de San Luis Potosí (DIF)	Sistema para el Desarrollo Integral de la Familia del Estado de San Luis Potosí (DIF)	Terminada	0	336,050	0	0	336,050

Notas:

1) Con base en información reportada por las dependencias en el Sistema de Información de la Inversión Pública (SIIP) al 1 de febrero de 2021

2) Contiene el detalle de la inversión administrada financieramente por el Estado, así como fuentes complementarias de recursos

PROGRAMAS Y PROYECTOS DE INVERSIÓN

(Incluye proyectos de inversión en infraestructura física, así como programas y acciones de atención directa)

Eje Rector: San Luis Incluyente

Vertiente: Políticas de Equidad

CLAVE SIIP	NOMBRE DEL REGISTRO DE INVERSIÓN	MUNICIPIO	LOCALIDAD	DEPENDENCIA PROMOTORA	DEPENDENCIA EJECUTORA	ESTATUS DE EJECUCIÓN	MONTO (PESOS)				TOTAL
							ESTATAL	FEDERAL	MUNICIPAL	OTROS	
D.I.F._5743_20	Desayunos Escolares Calientes (Abril-Junio 2020)	Matlapa	Varias Localidades	Sistema para el Desarrollo Integral de la Familia del Estado de San Luis Potosí (DIF)	Sistema para el Desarrollo Integral de la Familia del Estado de San Luis Potosí (DIF)	Terminada	0	134,256	0	0	134,256
D.I.F._5771_20	Desayunos Escolares Fríos (Abril-Junio 2020)	Mexquitic de Carmona	Varias Localidades	Sistema para el Desarrollo Integral de la Familia del Estado de San Luis Potosí (DIF)	Sistema para el Desarrollo Integral de la Familia del Estado de San Luis Potosí (DIF)	Terminada	0	1,071,044	0	0	1,071,044
D.I.F._5877_20	Asistencia Alimentaria a Personas de Atención Prioritaria	Mexquitic de Carmona	Varias Localidades	Sistema para el Desarrollo Integral de la Familia del Estado de San Luis Potosí (DIF)	Sistema para el Desarrollo Integral de la Familia del Estado de San Luis Potosí (DIF)	Terminada	0	422,109	0	0	422,109
D.I.F._5826_20	Asistencia Social Alimentaria en los Primeros 1000 Días de Vida	Mexquitic de Carmona	Varias Localidades	Sistema para el Desarrollo Integral de la Familia del Estado de San Luis Potosí (DIF)	Sistema para el Desarrollo Integral de la Familia del Estado de San Luis Potosí (DIF)	Terminada	0	391,075	0	0	391,075
D.I.F._5702_20	Desayunos Escolares Calientes (Abril-Junio 2020)	Mexquitic de Carmona	Varias Localidades	Sistema para el Desarrollo Integral de la Familia del Estado de San Luis Potosí (DIF)	Sistema para el Desarrollo Integral de la Familia del Estado de San Luis Potosí (DIF)	Terminada	0	316,037	0	0	316,037
D.I.F._5920_20	Asistencia Alimentaria a Personas de Atención Prioritaria	Mexquitic de Carmona	Varias Localidades	Sistema para el Desarrollo Integral de la Familia del Estado de San Luis Potosí (DIF)	Sistema para el Desarrollo Integral de la Familia del Estado de San Luis Potosí (DIF)	Terminada	0	32,400	0	0	32,400
D.I.F._5772_20	Desayunos Escolares Fríos (Abril-Junio 2020)	Moctezuma	Varias Localidades	Sistema para el Desarrollo Integral de la Familia del Estado de San Luis Potosí (DIF)	Sistema para el Desarrollo Integral de la Familia del Estado de San Luis Potosí (DIF)	Terminada	0	487,873	0	0	487,873

Notas:

1) Con base en información reportada por las dependencias en el Sistema de Información de la Inversión Pública (SIIP) al 1 de febrero de 2021

2) Contiene el detalle de la inversión administrada financieramente por el Estado, así como fuentes complementarias de recursos

PROGRAMAS Y PROYECTOS DE INVERSIÓN

(Incluye proyectos de inversión en infraestructura física, así como programas y acciones de atención directa)

Eje Rector: San Luis Incluyente

Vertiente: Políticas de Equidad

CLAVE SIIP	NOMBRE DEL REGISTRO DE INVERSIÓN	MUNICIPIO	LOCALIDAD	DEPENDENCIA PROMOTORA	DEPENDENCIA EJECUTORA	ESTATUS DE EJECUCIÓN	MONTO (PESOS)				TOTAL
							ESTATAL	FEDERAL	MUNICIPAL	OTROS	
D.I.F._5878_20	Asistencia Alimentaria a Personas de Atención Prioritaria	Moctezuma	Varias Localidades	Sistema para el Desarrollo Integral de la Familia del Estado de San Luis Potosí (DIF)	Sistema para el Desarrollo Integral de la Familia del Estado de San Luis Potosí (DIF)	Terminada	0	332,692	0	0	332,692
D.I.F._5716_20	Desayunos Escolares Calientes (Abril-Junio 2020)	Moctezuma	Varias Localidades	Sistema para el Desarrollo Integral de la Familia del Estado de San Luis Potosí (DIF)	Sistema para el Desarrollo Integral de la Familia del Estado de San Luis Potosí (DIF)	Terminada	0	134,256	0	0	134,256
D.I.F._5827_20	Asistencia Social Alimentaria en los Primeros 1000 Días de Vida	Moctezuma	Varias Localidades	Sistema para el Desarrollo Integral de la Familia del Estado de San Luis Potosí (DIF)	Sistema para el Desarrollo Integral de la Familia del Estado de San Luis Potosí (DIF)	Terminada	0	71,014	0	0	71,014
D.I.F._5773_20	Desayunos Escolares Fríos (Abril-Junio 2020)	Rayón	Varias Localidades	Sistema para el Desarrollo Integral de la Familia del Estado de San Luis Potosí (DIF)	Sistema para el Desarrollo Integral de la Familia del Estado de San Luis Potosí (DIF)	Terminada	0	424,450	0	0	424,450
D.I.F._5879_20	Asistencia Alimentaria a Personas de Atención Prioritaria	Rayón	Varias Localidades	Sistema para el Desarrollo Integral de la Familia del Estado de San Luis Potosí (DIF)	Sistema para el Desarrollo Integral de la Familia del Estado de San Luis Potosí (DIF)	Terminada	0	355,781	0	0	355,781
D.I.F._5828_20	Asistencia Social Alimentaria en los Primeros 1000 Días de Vida	Rayón	Varias Localidades	Sistema para el Desarrollo Integral de la Familia del Estado de San Luis Potosí (DIF)	Sistema para el Desarrollo Integral de la Familia del Estado de San Luis Potosí (DIF)	Terminada	0	223,043	0	0	223,043
D.I.F._5727_20	Desayunos Escolares Calientes (Abril-Junio 2020)	Rayón	Varias Localidades	Sistema para el Desarrollo Integral de la Familia del Estado de San Luis Potosí (DIF)	Sistema para el Desarrollo Integral de la Familia del Estado de San Luis Potosí (DIF)	Terminada	0	86,138	0	0	86,138

Notas:

1) Con base en información reportada por las dependencias en el Sistema de Información de la Inversión Pública (SIIP) al 1 de febrero de 2021

2) Contiene el detalle de la inversión administrada financieramente por el Estado, así como fuentes complementarias de recursos

PROGRAMAS Y PROYECTOS DE INVERSIÓN

(Incluye proyectos de inversión en infraestructura física, así como programas y acciones de atención directa)

Eje Rector: San Luis Incluyente

Vertiente: Políticas de Equidad

CLAVE SIIP	NOMBRE DEL REGISTRO DE INVERSIÓN	MUNICIPIO	LOCALIDAD	DEPENDENCIA PROMOTORA	DEPENDENCIA EJECUTORA	ESTATUS DE EJECUCIÓN	MONTO (PESOS)				TOTAL
							ESTATAL	FEDERAL	MUNICIPAL	OTROS	
D.I.F._5774_20	Desayunos Escolares Fríos (Abril-Junio 2020)	Rioverde	Varias Localidades	Sistema para el Desarrollo Integral de la Familia del Estado de San Luis Potosí (DIF)	Sistema para el Desarrollo Integral de la Familia del Estado de San Luis Potosí (DIF)	Terminada	0	910,697	0	0	910,697
D.I.F._5880_20	Asistencia Alimentaria a Personas de Atención Prioritaria	Rioverde	Varias Localidades	Sistema para el Desarrollo Integral de la Familia del Estado de San Luis Potosí (DIF)	Sistema para el Desarrollo Integral de la Familia del Estado de San Luis Potosí (DIF)	Terminada	0	314,640	0	0	314,640
D.I.F._5728_20	Desayunos Escolares Calientes (Abril-Junio 2020)	Rioverde	Varias Localidades	Sistema para el Desarrollo Integral de la Familia del Estado de San Luis Potosí (DIF)	Sistema para el Desarrollo Integral de la Familia del Estado de San Luis Potosí (DIF)	Terminada	0	103,365	0	0	103,365
D.I.F._5921_20	Asistencia Alimentaria a Personas de Atención Prioritaria	Rioverde	Varias Localidades	Sistema para el Desarrollo Integral de la Familia del Estado de San Luis Potosí (DIF)	Sistema para el Desarrollo Integral de la Familia del Estado de San Luis Potosí (DIF)	Terminada	0	81,000	0	0	81,000
D.I.F._5829_20	Asistencia Social Alimentaria en los Primeros 1000 Días de Vida	Rioverde	Varias Localidades	Sistema para el Desarrollo Integral de la Familia del Estado de San Luis Potosí (DIF)	Sistema para el Desarrollo Integral de la Familia del Estado de San Luis Potosí (DIF)	Terminada	0	70,014	0	0	70,014
D.I.F._5775_20	Desayunos Escolares Fríos (Abril-Junio 2020)	Salinas	Varias Localidades	Sistema para el Desarrollo Integral de la Familia del Estado de San Luis Potosí (DIF)	Sistema para el Desarrollo Integral de la Familia del Estado de San Luis Potosí (DIF)	Terminada	0	798,811	0	0	798,811
D.I.F._5717_20	Desayunos Escolares Calientes (Abril-Junio 2020)	Salinas	Varias Localidades	Sistema para el Desarrollo Integral de la Familia del Estado de San Luis Potosí (DIF)	Sistema para el Desarrollo Integral de la Familia del Estado de San Luis Potosí (DIF)	Terminada	0	686,133	0	0	686,133

Notas:

1) Con base en información reportada por las dependencias en el Sistema de Información de la Inversión Pública (SIIP) al 1 de febrero de 2021

2) Contiene el detalle de la inversión administrada financieramente por el Estado, así como fuentes complementarias de recursos

PROGRAMAS Y PROYECTOS DE INVERSIÓN

(Incluye proyectos de inversión en infraestructura física, así como programas y acciones de atención directa)

Eje Rector: San Luis Incluyente

Vertiente: Políticas de Equidad

CLAVE SIIP	NOMBRE DEL REGISTRO DE INVERSIÓN	MUNICIPIO	LOCALIDAD	DEPENDENCIA PROMOTORA	DEPENDENCIA EJECUTORA	ESTATUS DE EJECUCIÓN	MONTO (PESOS)				TOTAL
							ESTATAL	FEDERAL	MUNICIPAL	OTROS	
D.I.F._5881_20	Asistencia Alimentaria a Personas de Atención Prioritaria	Salinas	Varias Localidades	Sistema para el Desarrollo Integral de la Familia del Estado de San Luis Potosí (DIF)	Sistema para el Desarrollo Integral de la Familia del Estado de San Luis Potosí (DIF)	Terminada	0	432,394	0	0	432,394
D.I.F._5882_20	Asistencia Alimentaria a Personas de Atención Prioritaria	San Antonio	Varias Localidades	Sistema para el Desarrollo Integral de la Familia del Estado de San Luis Potosí (DIF)	Sistema para el Desarrollo Integral de la Familia del Estado de San Luis Potosí (DIF)	Terminada	0	308,973	0	0	308,973
D.I.F._5776_20	Desayunos Escolares Fríos (Abril-Junio 2020)	San Antonio	Varias Localidades	Sistema para el Desarrollo Integral de la Familia del Estado de San Luis Potosí (DIF)	Sistema para el Desarrollo Integral de la Familia del Estado de San Luis Potosí (DIF)	Terminada	0	303,457	0	0	303,457
D.I.F._5733_20	Desayunos Escolares Calientes (Abril-Junio 2020)	San Antonio	Varias Localidades	Sistema para el Desarrollo Integral de la Familia del Estado de San Luis Potosí (DIF)	Sistema para el Desarrollo Integral de la Familia del Estado de San Luis Potosí (DIF)	Terminada	0	298,215	0	0	298,215
D.I.F._5831_20	Asistencia Social Alimentaria en los Primeros 1000 Días de Vida	San Antonio	Varias Localidades	Sistema para el Desarrollo Integral de la Familia del Estado de San Luis Potosí (DIF)	Sistema para el Desarrollo Integral de la Familia del Estado de San Luis Potosí (DIF)	Terminada	0	113,022	0	0	113,022
D.I.F._5777_20	Desayunos Escolares Fríos (Abril-Junio 2020)	San Ciró de Acosta	Varias Localidades	Sistema para el Desarrollo Integral de la Familia del Estado de San Luis Potosí (DIF)	Sistema para el Desarrollo Integral de la Familia del Estado de San Luis Potosí (DIF)	Terminada	0	332,079	0	0	332,079
D.I.F._5883_20	Asistencia Alimentaria a Personas de Atención Prioritaria	San Ciró de Acosta	Varias Localidades	Sistema para el Desarrollo Integral de la Familia del Estado de San Luis Potosí (DIF)	Sistema para el Desarrollo Integral de la Familia del Estado de San Luis Potosí (DIF)	Terminada	0	302,046	0	0	302,046

Notas:

1) Con base en información reportada por las dependencias en el Sistema de Información de la Inversión Pública (SIIP) al 1 de febrero de 2021

2) Contiene el detalle de la inversión administrada financieramente por el Estado, así como fuentes complementarias de recursos

PROGRAMAS Y PROYECTOS DE INVERSIÓN

(Incluye proyectos de inversión en infraestructura física, así como programas y acciones de atención directa)

Eje Rector: San Luis Incluyente

Vertiente: Políticas de Equidad

CLAVE SIIP	NOMBRE DEL REGISTRO DE INVERSIÓN	MUNICIPIO	LOCALIDAD	DEPENDENCIA PROMOTORA	DEPENDENCIA EJECUTORA	ESTATUS DE EJECUCIÓN	MONTO (PESOS)				TOTAL
							ESTATAL	FEDERAL	MUNICIPAL	OTROS	
D.I.F._5832_20	Asistencia Social Alimentaria en los Primeros 1000 Días de Vida	San Ciró de Acosta	Varias Localidades	Sistema para el Desarrollo Integral de la Familia del Estado de San Luis Potosí (DIF)	Sistema para el Desarrollo Integral de la Familia del Estado de San Luis Potosí (DIF)	Terminada	0	79,015	0	0	79,015
D.I.F._5778_20	Desayunos Escolares Fríos (Abril-Junio 2020)	San Luis Potosí	Varias Localidades	Sistema para el Desarrollo Integral de la Familia del Estado de San Luis Potosí (DIF)	Sistema para el Desarrollo Integral de la Familia del Estado de San Luis Potosí (DIF)	Terminada	0	10,003,028	0	0	10,003,028
D.I.F._5923_20	Asistencia Alimentaria a Personas de Atención Prioritaria	San Luis Potosí	Varias Localidades	Sistema para el Desarrollo Integral de la Familia del Estado de San Luis Potosí (DIF)	Sistema para el Desarrollo Integral de la Familia del Estado de San Luis Potosí (DIF)	Terminada	0	3,612,600	0	0	3,612,600
D.I.F._5703_20	Desayunos Escolares Calientes (Abril-Junio 2020)	San Luis Potosí	Varias Localidades	Sistema para el Desarrollo Integral de la Familia del Estado de San Luis Potosí (DIF)	Sistema para el Desarrollo Integral de la Familia del Estado de San Luis Potosí (DIF)	Terminada	0	2,512,256	0	0	2,512,256
D.I.F._5884_20	Asistencia Alimentaria a Personas de Atención Prioritaria	San Luis Potosí	Varias Localidades	Sistema para el Desarrollo Integral de la Familia del Estado de San Luis Potosí (DIF)	Sistema para el Desarrollo Integral de la Familia del Estado de San Luis Potosí (DIF)	Terminada	0	1,955,010	0	0	1,955,010
IMES_0273_19	Mantenimiento y rehabilitación del edificio del Instituto de las Mujeres del Estado de San Luis Potosí	San Luis Potosí	San Luis Potosí	Instituto de las Mujeres, del Estado de San Luis Potosí (IMES)	Instituto de las Mujeres, del Estado de San Luis Potosí (IMES)	Terminada	782,300	0	0	0	782,300
IMES_0279_20	Reconocimiento Mujer Potosina del Año 2020	San Luis Potosí	San Luis Potosí	Instituto de las Mujeres, del Estado de San Luis Potosí (IMES)	Instituto de las Mujeres, del Estado de San Luis Potosí (IMES)	Terminada	300,000	0	0	0	300,000

Notas:

1) Con base en información reportada por las dependencias en el Sistema de Información de la Inversión Pública (SIIP) al 1 de febrero de 2021

2) Contiene el detalle de la inversión administrada financieramente por el Estado, así como fuentes complementarias de recursos

PROGRAMAS Y PROYECTOS DE INVERSIÓN

(Incluye proyectos de inversión en infraestructura física, así como programas y acciones de atención directa)

Eje Rector: San Luis Incluyente

Vertiente: Políticas de Equidad

CLAVE SIIP	NOMBRE DEL REGISTRO DE INVERSIÓN	MUNICIPIO	LOCALIDAD	DEPENDENCIA PROMOTORA	DEPENDENCIA EJECUTORA	ESTATUS DE EJECUCIÓN	MONTO (PESOS)				TOTAL
							ESTATAL	FEDERAL	MUNICIPAL	OTROS	
INPOJUVE_1156_20	Premio Estatal de la Juventud 2020	San Luis Potosí	San Luis Potosí	Instituto Potosino de la Juventud (INPOJU)	Instituto Potosino de la Juventud (INPOJU)	Terminada	255,000	0	0	0	255,000
IMES_0284_20	Fortalecimiento del Sistema Estatal para Prevenir, Atender, Sancionar y Erradicar la Violencia contra las Mujeres	San Luis Potosí	San Luis Potosí	Instituto de las Mujeres, del Estado de San Luis Potosí (IMES)	Instituto de las Mujeres, del Estado de San Luis Potosí (IMES)	Terminada	250,000	0	0	0	250,000
D.I.F._5945_20	Programa Una Bici con Rumbo	San Luis Potosí	San Luis Potosí	Sistema para el Desarrollo Integral de la Familia del Estado de San Luis Potosí (DIF)	Sistema para el Desarrollo Integral de la Familia del Estado de San Luis Potosí (DIF)	Terminada	229,332	0	0	0	229,332
D.I.F._5833_20	Asistencia Social Alimentaria en los Primeros 1000 Días de Vida	San Luis Potosí	Varias Localidades	Sistema para el Desarrollo Integral de la Familia del Estado de San Luis Potosí (DIF)	Sistema para el Desarrollo Integral de la Familia del Estado de San Luis Potosí (DIF)	Terminada	0	72,014	0	0	72,014
D.I.F._5937_20	Disciplina educativa Yooshindo Makerspace	San Luis Potosí	San Luis Potosí	Sistema para el Desarrollo Integral de la Familia del Estado de San Luis Potosí (DIF)	Sistema para el Desarrollo Integral de la Familia del Estado de San Luis Potosí (DIF)	Terminada	43,877	0	0	0	43,877
D.I.F._5779_20	Desayunos Escolares Fríos (Abril-Junio 2020)	San Martín Chalchicuautla	Varias Localidades	Sistema para el Desarrollo Integral de la Familia del Estado de San Luis Potosí (DIF)	Sistema para el Desarrollo Integral de la Familia del Estado de San Luis Potosí (DIF)	Terminada	0	548,044	0	0	548,044
D.I.F._5885_20	Asistencia Alimentaria a Personas de Atención Prioritaria	San Martín Chalchicuautla	Varias Localidades	Sistema para el Desarrollo Integral de la Familia del Estado de San Luis Potosí (DIF)	Sistema para el Desarrollo Integral de la Familia del Estado de San Luis Potosí (DIF)	Terminada	0	505,649	0	0	505,649

Notas:

1) Con base en información reportada por las dependencias en el Sistema de Información de la Inversión Pública (SIIP) al 1 de febrero de 2021

2) Contiene el detalle de la inversión administrada financieramente por el Estado, así como fuentes complementarias de recursos

PROGRAMAS Y PROYECTOS DE INVERSIÓN

(Incluye proyectos de inversión en infraestructura física, así como programas y acciones de atención directa)

Eje Rector: San Luis Incluyente

Vertiente: Políticas de Equidad

CLAVE SIIP	NOMBRE DEL REGISTRO DE INVERSIÓN	MUNICIPIO	LOCALIDAD	DEPENDENCIA PROMOTORA	DEPENDENCIA EJECUTORA	ESTATUS DE EJECUCIÓN	MONTO (PESOS)				TOTAL
							ESTATAL	FEDERAL	MUNICIPAL	OTROS	
D.I.F._5744_20	Desayunos Escolares Calientes (Abril-Junio 2020)	San Martín Chalchicuautla	Varias Localidades	Sistema para el Desarrollo Integral de la Familia del Estado de San Luis Potosí (DIF)	Sistema para el Desarrollo Integral de la Familia del Estado de San Luis Potosí (DIF)	Terminada	0	288,116	0	0	288,116
D.I.F._5834_20	Asistencia Social Alimentaria en los Primeros 1000 Días de Vida	San Martín Chalchicuautla	Varias Localidades	Sistema para el Desarrollo Integral de la Familia del Estado de San Luis Potosí (DIF)	Sistema para el Desarrollo Integral de la Familia del Estado de San Luis Potosí (DIF)	Terminada	0	205,040	0	0	205,040
D.I.F._5886_20	Asistencia Alimentaria a Personas de Atención Prioritaria	San Nicolás Tolentino	Varias Localidades	Sistema para el Desarrollo Integral de la Familia del Estado de San Luis Potosí (DIF)	Sistema para el Desarrollo Integral de la Familia del Estado de San Luis Potosí (DIF)	Terminada	0	239,076	0	0	239,076
D.I.F._5780_20	Desayunos Escolares Fríos (Abril-Junio 2020)	San Nicolás Tolentino	Varias Localidades	Sistema para el Desarrollo Integral de la Familia del Estado de San Luis Potosí (DIF)	Sistema para el Desarrollo Integral de la Familia del Estado de San Luis Potosí (DIF)	Terminada	0	74,807	0	0	74,807
D.I.F._5704_20	Desayunos Escolares Calientes (Abril-Junio 2020)	San Nicolás Tolentino	Varias Localidades	Sistema para el Desarrollo Integral de la Familia del Estado de San Luis Potosí (DIF)	Sistema para el Desarrollo Integral de la Familia del Estado de San Luis Potosí (DIF)	Terminada	0	60,000	0	0	60,000
D.I.F._5887_20	Asistencia Alimentaria a Personas de Atención Prioritaria	San Vicente Tancuayalab	Varias Localidades	Sistema para el Desarrollo Integral de la Familia del Estado de San Luis Potosí (DIF)	Sistema para el Desarrollo Integral de la Familia del Estado de San Luis Potosí (DIF)	Terminada	0	578,275	0	0	578,275
D.I.F._5734_20	Desayunos Escolares Calientes (Abril-Junio 2020)	San Vicente Tancuayalab	Varias Localidades	Sistema para el Desarrollo Integral de la Familia del Estado de San Luis Potosí (DIF)	Sistema para el Desarrollo Integral de la Familia del Estado de San Luis Potosí (DIF)	Terminada	0	414,650	0	0	414,650

Notas:

1) Con base en información reportada por las dependencias en el Sistema de Información de la Inversión Pública (SIIP) al 1 de febrero de 2021

2) Contiene el detalle de la inversión administrada financieramente por el Estado, así como fuentes complementarias de recursos

PROGRAMAS Y PROYECTOS DE INVERSIÓN

(Incluye proyectos de inversión en infraestructura física, así como programas y acciones de atención directa)

Eje Rector: San Luis Incluyente

Vertiente: Políticas de Equidad

CLAVE SIIP	NOMBRE DEL REGISTRO DE INVERSIÓN	MUNICIPIO	LOCALIDAD	DEPENDENCIA PROMOTORA	DEPENDENCIA EJECUTORA	ESTATUS DE EJECUCIÓN	MONTO (PESOS)				TOTAL
							ESTATAL	FEDERAL	MUNICIPAL	OTROS	
D.I.F._5781_20	Desayunos Escolares Fríos (Abril-Junio 2020)	San Vicente Tancuayalab	Varias Localidades	Sistema para el Desarrollo Integral de la Familia del Estado de San Luis Potosí (DIF)	Sistema para el Desarrollo Integral de la Familia del Estado de San Luis Potosí (DIF)	Terminada	0	373,711	0	0	373,711
D.I.F._5835_20	Asistencia Social Alimentaria en los Primeros 1000 Días de Vida	San Vicente Tancuayalab	Varias Localidades	Sistema para el Desarrollo Integral de la Familia del Estado de San Luis Potosí (DIF)	Sistema para el Desarrollo Integral de la Familia del Estado de San Luis Potosí (DIF)	Terminada	0	130,025	0	0	130,025
D.I.F._5729_20	Desayunos Escolares Calientes (Abril-Junio 2020)	Santa Catarina	Varias Localidades	Sistema para el Desarrollo Integral de la Familia del Estado de San Luis Potosí (DIF)	Sistema para el Desarrollo Integral de la Familia del Estado de San Luis Potosí (DIF)	Terminada	0	899,992	0	0	899,992
D.I.F._5888_20	Asistencia Alimentaria a Personas de Atención Prioritaria	Santa Catarina	Varias Localidades	Sistema para el Desarrollo Integral de la Familia del Estado de San Luis Potosí (DIF)	Sistema para el Desarrollo Integral de la Familia del Estado de San Luis Potosí (DIF)	Terminada	0	404,058	0	0	404,058
D.I.F._5782_20	Desayunos Escolares Fríos (Abril-Junio 2020)	Santa Catarina	Varias Localidades	Sistema para el Desarrollo Integral de la Familia del Estado de San Luis Potosí (DIF)	Sistema para el Desarrollo Integral de la Familia del Estado de San Luis Potosí (DIF)	Terminada	0	324,598	0	0	324,598
D.I.F._5836_20	Asistencia Social Alimentaria en los Primeros 1000 Días de Vida	Santa Catarina	Varias Localidades	Sistema para el Desarrollo Integral de la Familia del Estado de San Luis Potosí (DIF)	Sistema para el Desarrollo Integral de la Familia del Estado de San Luis Potosí (DIF)	Terminada	0	284,055	0	0	284,055
D.I.F._5783_20	Desayunos Escolares Fríos (Abril-Junio 2020)	Santa María del Río	Varias Localidades	Sistema para el Desarrollo Integral de la Familia del Estado de San Luis Potosí (DIF)	Sistema para el Desarrollo Integral de la Familia del Estado de San Luis Potosí (DIF)	Terminada	0	574,389	0	0	574,389

Notas:

1) Con base en información reportada por las dependencias en el Sistema de Información de la Inversión Pública (SIIP) al 1 de febrero de 2021

2) Contiene el detalle de la inversión administrada financieramente por el Estado, así como fuentes complementarias de recursos

PROGRAMAS Y PROYECTOS DE INVERSIÓN

(Incluye proyectos de inversión en infraestructura física, así como programas y acciones de atención directa)

Eje Rector: San Luis Incluyente

Vertiente: Políticas de Equidad

CLAVE SIIP	NOMBRE DEL REGISTRO DE INVERSIÓN	MUNICIPIO	LOCALIDAD	DEPENDENCIA PROMOTORA	DEPENDENCIA EJECUTORA	ESTATUS DE EJECUCIÓN	MONTO (PESOS)				TOTAL
							ESTATAL	FEDERAL	MUNICIPAL	OTROS	
D.I.F._5889_20	Asistencia Alimentaria a Personas de Atención Prioritaria	Santa María del Río	Varias Localidades	Sistema para el Desarrollo Integral de la Familia del Estado de San Luis Potosí (DIF)	Sistema para el Desarrollo Integral de la Familia del Estado de San Luis Potosí (DIF)	Terminada	0	461,361	0	0	461,361
D.I.F._5705_20	Desayunos Escolares Calientes (Abril-Junio 2020)	Santa María del Río	Varias Localidades	Sistema para el Desarrollo Integral de la Familia del Estado de San Luis Potosí (DIF)	Sistema para el Desarrollo Integral de la Familia del Estado de San Luis Potosí (DIF)	Terminada	0	35,643	0	0	35,643
D.I.F._5784_20	Desayunos Escolares Fríos (Abril-Junio 2020)	Santo Domingo	Varias Localidades	Sistema para el Desarrollo Integral de la Familia del Estado de San Luis Potosí (DIF)	Sistema para el Desarrollo Integral de la Familia del Estado de San Luis Potosí (DIF)	Terminada	0	317,118	0	0	317,118
D.I.F._5890_20	Asistencia Alimentaria a Personas de Atención Prioritaria	Santo Domingo	Varias Localidades	Sistema para el Desarrollo Integral de la Familia del Estado de San Luis Potosí (DIF)	Sistema para el Desarrollo Integral de la Familia del Estado de San Luis Potosí (DIF)	Terminada	0	242,854	0	0	242,854
D.I.F._5837_20	Asistencia Social Alimentaria en los Primeros 1000 Días de Vida	Santo Domingo	Varias Localidades	Sistema para el Desarrollo Integral de la Familia del Estado de San Luis Potosí (DIF)	Sistema para el Desarrollo Integral de la Familia del Estado de San Luis Potosí (DIF)	Terminada	0	147,028	0	0	147,028
D.I.F._5718_20	Desayunos Escolares Calientes (Abril-Junio 2020)	Santo Domingo	Varias Localidades	Sistema para el Desarrollo Integral de la Familia del Estado de San Luis Potosí (DIF)	Sistema para el Desarrollo Integral de la Familia del Estado de San Luis Potosí (DIF)	Terminada	0	82,574	0	0	82,574
D.I.F._5785_20	Desayunos Escolares Fríos (Abril-Junio 2020)	Soledad de Graciano Sánchez	Varias Localidades	Sistema para el Desarrollo Integral de la Familia del Estado de San Luis Potosí (DIF)	Sistema para el Desarrollo Integral de la Familia del Estado de San Luis Potosí (DIF)	Terminada	0	884,026	0	0	884,026

Notas:

1) Con base en información reportada por las dependencias en el Sistema de Información de la Inversión Pública (SIIP) al 1 de febrero de 2021

2) Contiene el detalle de la inversión administrada financieramente por el Estado, así como fuentes complementarias de recursos

PROGRAMAS Y PROYECTOS DE INVERSIÓN

(Incluye proyectos de inversión en infraestructura física, así como programas y acciones de atención directa)

Eje Rector: San Luis Incluyente

Vertiente: Políticas de Equidad

CLAVE SIIP	NOMBRE DEL REGISTRO DE INVERSIÓN	MUNICIPIO	LOCALIDAD	DEPENDENCIA PROMOTORA	DEPENDENCIA EJECUTORA	ESTATUS DE EJECUCIÓN	MONTO (PESOS)				TOTAL
							ESTATAL	FEDERAL	MUNICIPAL	OTROS	
D.I.F._5926_20	Asistencia Alimentaria a Personas de Atención Prioritaria	Soledad de Graciano Sánchez	Varias Localidades	Sistema para el Desarrollo Integral de la Familia del Estado de San Luis Potosí (DIF)	Sistema para el Desarrollo Integral de la Familia del Estado de San Luis Potosí (DIF)	Terminada	0	874,800	0	0	874,800
D.I.F._5891_20	Asistencia Alimentaria a Personas de Atención Prioritaria	Soledad de Graciano Sánchez	Varias Localidades	Sistema para el Desarrollo Integral de la Familia del Estado de San Luis Potosí (DIF)	Sistema para el Desarrollo Integral de la Familia del Estado de San Luis Potosí (DIF)	Terminada	0	575,546	0	0	575,546
D.I.F._5706_20	Desayunos Escolares Calientes (Abril-Junio 2020)	Soledad de Graciano Sánchez	Varias Localidades	Sistema para el Desarrollo Integral de la Familia del Estado de San Luis Potosí (DIF)	Sistema para el Desarrollo Integral de la Familia del Estado de San Luis Potosí (DIF)	Terminada	0	123,563	0	0	123,563
D.I.F._5786_20	Desayunos Escolares Fríos (Abril-Junio 2020)	Tamasopo	Varias Localidades	Sistema para el Desarrollo Integral de la Familia del Estado de San Luis Potosí (DIF)	Sistema para el Desarrollo Integral de la Familia del Estado de San Luis Potosí (DIF)	Terminada	0	1,393,691	0	0	1,393,691
D.I.F._5735_20	Desayunos Escolares Calientes (Abril-Junio 2020)	Tamasopo	Varias Localidades	Sistema para el Desarrollo Integral de la Familia del Estado de San Luis Potosí (DIF)	Sistema para el Desarrollo Integral de la Familia del Estado de San Luis Potosí (DIF)	Terminada	0	474,055	0	0	474,055
D.I.F._5892_20	Asistencia Alimentaria a Personas de Atención Prioritaria	Tamasopo	Varias Localidades	Sistema para el Desarrollo Integral de la Familia del Estado de San Luis Potosí (DIF)	Sistema para el Desarrollo Integral de la Familia del Estado de San Luis Potosí (DIF)	Terminada	0	376,351	0	0	376,351
D.I.F._5838_20	Asistencia Social Alimentaria en los Primeros 1000 Días de Vida	Tamasopo	Varias Localidades	Sistema para el Desarrollo Integral de la Familia del Estado de San Luis Potosí (DIF)	Sistema para el Desarrollo Integral de la Familia del Estado de San Luis Potosí (DIF)	Terminada	0	200,039	0	0	200,039

Notas:

1) Con base en información reportada por las dependencias en el Sistema de Información de la Inversión Pública (SIIP) al 1 de febrero de 2021

2) Contiene el detalle de la inversión administrada financieramente por el Estado, así como fuentes complementarias de recursos

PROGRAMAS Y PROYECTOS DE INVERSIÓN

(Incluye proyectos de inversión en infraestructura física, así como programas y acciones de atención directa)

Eje Rector: San Luis Incluyente

Vertiente: Políticas de Equidad

CLAVE SIIP	NOMBRE DEL REGISTRO DE INVERSIÓN	MUNICIPIO	LOCALIDAD	DEPENDENCIA PROMOTORA	DEPENDENCIA EJECUTORA	ESTATUS DE EJECUCIÓN	MONTO (PESOS)				TOTAL
							ESTATAL	FEDERAL	MUNICIPAL	OTROS	
D.I.F._5787_20	Desayunos Escolares Fríos (Abril-Junio 2020)	Tamazunchale	Varias Localidades	Sistema para el Desarrollo Integral de la Familia del Estado de San Luis Potosí (DIF)	Sistema para el Desarrollo Integral de la Familia del Estado de San Luis Potosí (DIF)	Terminada	0	2,378,870	0	0	2,378,870
D.I.F._5745_20	Desayunos Escolares Calientes (Abril-Junio 2020)	Tamazunchale	Varias Localidades	Sistema para el Desarrollo Integral de la Familia del Estado de San Luis Potosí (DIF)	Sistema para el Desarrollo Integral de la Familia del Estado de San Luis Potosí (DIF)	Terminada	0	1,254,049	0	0	1,254,049
D.I.F._5893_20	Asistencia Alimentaria a Personas de Atención Prioritaria	Tamazunchale	Varias Localidades	Sistema para el Desarrollo Integral de la Familia del Estado de San Luis Potosí (DIF)	Sistema para el Desarrollo Integral de la Familia del Estado de San Luis Potosí (DIF)	Terminada	0	423,369	0	0	423,369
D.I.F._5839_20	Asistencia Social Alimentaria en los Primeros 1000 Días de Vida	Tamazunchale	Varias Localidades	Sistema para el Desarrollo Integral de la Familia del Estado de San Luis Potosí (DIF)	Sistema para el Desarrollo Integral de la Familia del Estado de San Luis Potosí (DIF)	Terminada	0	232,045	0	0	232,045
D.I.F._5894_20	Asistencia Alimentaria a Personas de Atención Prioritaria	Tampacán	Varias Localidades	Sistema para el Desarrollo Integral de la Familia del Estado de San Luis Potosí (DIF)	Sistema para el Desarrollo Integral de la Familia del Estado de San Luis Potosí (DIF)	Terminada	0	616,057	0	0	616,057
D.I.F._5788_20	Desayunos Escolares Fríos (Abril-Junio 2020)	Tampacán	Varias Localidades	Sistema para el Desarrollo Integral de la Familia del Estado de San Luis Potosí (DIF)	Sistema para el Desarrollo Integral de la Familia del Estado de San Luis Potosí (DIF)	Terminada	0	585,448	0	0	585,448
D.I.F._5840_20	Asistencia Social Alimentaria en los Primeros 1000 Días de Vida	Tampacán	Varias Localidades	Sistema para el Desarrollo Integral de la Familia del Estado de San Luis Potosí (DIF)	Sistema para el Desarrollo Integral de la Familia del Estado de San Luis Potosí (DIF)	Terminada	0	334,064	0	0	334,064

Notas:

1) Con base en información reportada por las dependencias en el Sistema de Información de la Inversión Pública (SIIP) al 1 de febrero de 2021

2) Contiene el detalle de la inversión administrada financieramente por el Estado, así como fuentes complementarias de recursos

PROGRAMAS Y PROYECTOS DE INVERSIÓN

(Incluye proyectos de inversión en infraestructura física, así como programas y acciones de atención directa)

Eje Rector: San Luis Incluyente

Vertiente: Políticas de Equidad

CLAVE SIIP	NOMBRE DEL REGISTRO DE INVERSIÓN	MUNICIPIO	LOCALIDAD	DEPENDENCIA PROMOTORA	DEPENDENCIA EJECUTORA	ESTATUS DE EJECUCIÓN	MONTO (PESOS)				TOTAL
							ESTATAL	FEDERAL	MUNICIPAL	OTROS	
D.I.F._5746_20	Desayunos Escolares Calientes (Abril-Junio 2020)	Tampacán	Varias Localidades	Sistema para el Desarrollo Integral de la Familia del Estado de San Luis Potosí (DIF)	Sistema para el Desarrollo Integral de la Familia del Estado de San Luis Potosí (DIF)	Terminada	0	103,960	0	0	103,960
D.I.F._5736_20	Desayunos Escolares Calientes (Abril-Junio 2020)	Tampamolón Corona	Varias Localidades	Sistema para el Desarrollo Integral de la Familia del Estado de San Luis Potosí (DIF)	Sistema para el Desarrollo Integral de la Familia del Estado de San Luis Potosí (DIF)	Terminada	0	496,035	0	0	496,035
D.I.F._5789_20	Desayunos Escolares Fríos (Abril-Junio 2020)	Tampamolón Corona	Varias Localidades	Sistema para el Desarrollo Integral de la Familia del Estado de San Luis Potosí (DIF)	Sistema para el Desarrollo Integral de la Familia del Estado de San Luis Potosí (DIF)	Terminada	0	449,494	0	0	449,494
D.I.F._5895_20	Asistencia Alimentaria a Personas de Atención Prioritaria	Tampamolón Corona	Varias Localidades	Sistema para el Desarrollo Integral de la Familia del Estado de San Luis Potosí (DIF)	Sistema para el Desarrollo Integral de la Familia del Estado de San Luis Potosí (DIF)	Terminada	0	424,838	0	0	424,838
D.I.F._5841_20	Asistencia Social Alimentaria en los Primeros 1000 Días de Vida	Tampamolón Corona	Varias Localidades	Sistema para el Desarrollo Integral de la Familia del Estado de San Luis Potosí (DIF)	Sistema para el Desarrollo Integral de la Familia del Estado de San Luis Potosí (DIF)	Terminada	0	179,035	0	0	179,035
D.I.F._5790_20	Desayunos Escolares Fríos (Abril-Junio 2020)	Tamuín	Varias Localidades	Sistema para el Desarrollo Integral de la Familia del Estado de San Luis Potosí (DIF)	Sistema para el Desarrollo Integral de la Familia del Estado de San Luis Potosí (DIF)	Terminada	0	650,498	0	0	650,498
D.I.F._5896_20	Asistencia Alimentaria a Personas de Atención Prioritaria	Tamuín	Varias Localidades	Sistema para el Desarrollo Integral de la Familia del Estado de San Luis Potosí (DIF)	Sistema para el Desarrollo Integral de la Familia del Estado de San Luis Potosí (DIF)	Terminada	0	378,870	0	0	378,870

Notas:

1) Con base en información reportada por las dependencias en el Sistema de Información de la Inversión Pública (SIIP) al 1 de febrero de 2021

2) Contiene el detalle de la inversión administrada financieramente por el Estado, así como fuentes complementarias de recursos

PROGRAMAS Y PROYECTOS DE INVERSIÓN

(Incluye proyectos de inversión en infraestructura física, así como programas y acciones de atención directa)

Eje Rector: San Luis Incluyente

Vertiente: Políticas de Equidad

CLAVE SIIP	NOMBRE DEL REGISTRO DE INVERSIÓN	MUNICIPIO	LOCALIDAD	DEPENDENCIA PROMOTORA	DEPENDENCIA EJECUTORA	ESTATUS DE EJECUCIÓN	MONTO (PESOS)				TOTAL
							ESTATAL	FEDERAL	MUNICIPAL	OTROS	
D.I.F._5737_20	Desayunos Escolares Calientes (Abril-Junio 2020)	Tamuín	Varias Localidades	Sistema para el Desarrollo Integral de la Familia del Estado de San Luis Potosí (DIF)	Sistema para el Desarrollo Integral de la Familia del Estado de San Luis Potosí (DIF)	Terminada	0	111,088	0	0	111,088
D.I.F._5842_20	Asistencia Social Alimentaria en los Primeros 1000 Días de Vida	Tamuín	Varias Localidades	Sistema para el Desarrollo Integral de la Familia del Estado de San Luis Potosí (DIF)	Sistema para el Desarrollo Integral de la Familia del Estado de San Luis Potosí (DIF)	Terminada	0	61,012	0	0	61,012
D.I.F._5791_20	Desayunos Escolares Fríos (Abril-Junio 2020)	Tancanhuitz	Varias Localidades	Sistema para el Desarrollo Integral de la Familia del Estado de San Luis Potosí (DIF)	Sistema para el Desarrollo Integral de la Familia del Estado de San Luis Potosí (DIF)	Terminada	0	505,437	0	0	505,437
D.I.F._5738_20	Desayunos Escolares Calientes (Abril-Junio 2020)	Tancanhuitz	Varias Localidades	Sistema para el Desarrollo Integral de la Familia del Estado de San Luis Potosí (DIF)	Sistema para el Desarrollo Integral de la Familia del Estado de San Luis Potosí (DIF)	Terminada	0	418,808	0	0	418,808
D.I.F._5897_20	Asistencia Alimentaria a Personas de Atención Prioritaria	Tancanhuitz	Varias Localidades	Sistema para el Desarrollo Integral de la Familia del Estado de San Luis Potosí (DIF)	Sistema para el Desarrollo Integral de la Familia del Estado de San Luis Potosí (DIF)	Terminada	0	370,264	0	0	370,264
D.I.F._5843_20	Asistencia Social Alimentaria en los Primeros 1000 Días de Vida	Tancanhuitz	Varias Localidades	Sistema para el Desarrollo Integral de la Familia del Estado de San Luis Potosí (DIF)	Sistema para el Desarrollo Integral de la Familia del Estado de San Luis Potosí (DIF)	Terminada	0	135,026	0	0	135,026
D.I.F._5792_20	Desayunos Escolares Fríos (Abril-Junio 2020)	Tanlajás	Varias Localidades	Sistema para el Desarrollo Integral de la Familia del Estado de San Luis Potosí (DIF)	Sistema para el Desarrollo Integral de la Familia del Estado de San Luis Potosí (DIF)	Terminada	0	591,302	0	0	591,302

Notas:

1) Con base en información reportada por las dependencias en el Sistema de Información de la Inversión Pública (SIIP) al 1 de febrero de 2021

2) Contiene el detalle de la inversión administrada financieramente por el Estado, así como fuentes complementarias de recursos

PROGRAMAS Y PROYECTOS DE INVERSIÓN

(Incluye proyectos de inversión en infraestructura física, así como programas y acciones de atención directa)

Eje Rector: San Luis Incluyente

Vertiente: Políticas de Equidad

CLAVE SIIP	NOMBRE DEL REGISTRO DE INVERSIÓN	MUNICIPIO	LOCALIDAD	DEPENDENCIA PROMOTORA	DEPENDENCIA EJECUTORA	ESTATUS DE EJECUCIÓN	MONTO (PESOS)				TOTAL
							ESTATAL	FEDERAL	MUNICIPAL	OTROS	
D.I.F._5739_20	Desayunos Escolares Calientes (Abril-Junio 2020)	Tanlajás	Varias Localidades	Sistema para el Desarrollo Integral de la Familia del Estado de San Luis Potosí (DIF)	Sistema para el Desarrollo Integral de la Familia del Estado de San Luis Potosí (DIF)	Terminada	0	528,114	0	0	528,114
D.I.F._5898_20	Asistencia Alimentaria a Personas de Atención Prioritaria	Tanlajás	Varias Localidades	Sistema para el Desarrollo Integral de la Familia del Estado de San Luis Potosí (DIF)	Sistema para el Desarrollo Integral de la Familia del Estado de San Luis Potosí (DIF)	Terminada	0	388,315	0	0	388,315
D.I.F._5844_20	Asistencia Social Alimentaria en los Primeros 1000 Días de Vida	Tanlajás	Varias Localidades	Sistema para el Desarrollo Integral de la Familia del Estado de San Luis Potosí (DIF)	Sistema para el Desarrollo Integral de la Familia del Estado de San Luis Potosí (DIF)	Terminada	0	210,041	0	0	210,041
D.I.F._5899_20	Asistencia Alimentaria a Personas de Atención Prioritaria	Tanquián de Escobedo	Varias Localidades	Sistema para el Desarrollo Integral de la Familia del Estado de San Luis Potosí (DIF)	Sistema para el Desarrollo Integral de la Familia del Estado de San Luis Potosí (DIF)	Terminada	0	368,585	0	0	368,585
D.I.F._5793_20	Desayunos Escolares Fríos (Abril-Junio 2020)	Tanquián de Escobedo	Varias Localidades	Sistema para el Desarrollo Integral de la Familia del Estado de San Luis Potosí (DIF)	Sistema para el Desarrollo Integral de la Familia del Estado de San Luis Potosí (DIF)	Terminada	0	358,424	0	0	358,424
D.I.F._5845_20	Asistencia Social Alimentaria en los Primeros 1000 Días de Vida	Tanquián de Escobedo	Varias Localidades	Sistema para el Desarrollo Integral de la Familia del Estado de San Luis Potosí (DIF)	Sistema para el Desarrollo Integral de la Familia del Estado de San Luis Potosí (DIF)	Terminada	0	35,007	0	0	35,007
D.I.F._5900_20	Asistencia Alimentaria a Personas de Atención Prioritaria	Tierra Nueva	Varias Localidades	Sistema para el Desarrollo Integral de la Familia del Estado de San Luis Potosí (DIF)	Sistema para el Desarrollo Integral de la Familia del Estado de San Luis Potosí (DIF)	Terminada	0	341,088	0	0	341,088

Notas:

1) Con base en información reportada por las dependencias en el Sistema de Información de la Inversión Pública (SIIP) al 1 de febrero de 2021

2) Contiene el detalle de la inversión administrada financieramente por el Estado, así como fuentes complementarias de recursos

PROGRAMAS Y PROYECTOS DE INVERSIÓN

(Incluye proyectos de inversión en infraestructura física, así como programas y acciones de atención directa)

Eje Rector: San Luis Incluyente

Vertiente: Políticas de Equidad

CLAVE SIIP	NOMBRE DEL REGISTRO DE INVERSIÓN	MUNICIPIO	LOCALIDAD	DEPENDENCIA PROMOTORA	DEPENDENCIA EJECUTORA	ESTATUS DE EJECUCIÓN	MONTO (PESOS)				
							ESTATAL	FEDERAL	MUNICIPAL	OTROS	TOTAL
D.I.F._5794_20	Desayunos Escolares Fríos (Abril-Junio 2020)	Tierra Nueva	Varias Localidades	Sistema para el Desarrollo Integral de la Familia del Estado de San Luis Potosí (DIF)	Sistema para el Desarrollo Integral de la Familia del Estado de San Luis Potosí (DIF)	Terminada	0	239,708	0	0	239,708
D.I.F._5707_20	Desayunos Escolares Calientes (Abril-Junio 2020)	Tierra Nueva	Varias Localidades	Sistema para el Desarrollo Integral de la Familia del Estado de San Luis Potosí (DIF)	Sistema para el Desarrollo Integral de la Familia del Estado de San Luis Potosí (DIF)	Terminada	0	118,811	0	0	118,811
D.I.F._5901_20	Asistencia Alimentaria a Personas de Atención Prioritaria	Vanegas	Varias Localidades	Sistema para el Desarrollo Integral de la Familia del Estado de San Luis Potosí (DIF)	Sistema para el Desarrollo Integral de la Familia del Estado de San Luis Potosí (DIF)	Terminada	0	378,870	0	0	378,870
D.I.F._5795_20	Desayunos Escolares Fríos (Abril-Junio 2020)	Vanegas	Varias Localidades	Sistema para el Desarrollo Integral de la Familia del Estado de San Luis Potosí (DIF)	Sistema para el Desarrollo Integral de la Familia del Estado de San Luis Potosí (DIF)	Terminada	0	317,768	0	0	317,768
D.I.F._5712_20	Desayunos Escolares Calientes (Abril-Junio 2020)	Vanegas	Varias Localidades	Sistema para el Desarrollo Integral de la Familia del Estado de San Luis Potosí (DIF)	Sistema para el Desarrollo Integral de la Familia del Estado de San Luis Potosí (DIF)	Terminada	0	130,692	0	0	130,692
D.I.F._5700_20	Unidades Productivas para el Desarrollo (UNIPRODES). Granjas avícolas de traspatio (Mayo-Junio 2020)	Varios Municipios	Varias Localidades	Sistema para el Desarrollo Integral de la Familia del Estado de San Luis Potosí (DIF)	Sistema para el Desarrollo Integral de la Familia del Estado de San Luis Potosí (DIF)	Terminada	0	18,717,280	0	0	18,717,280
IMES_0287_20	Programa de Fortalecimiento a la Transversalidad de la Perspectiva de Género 2020	Varios Municipios	Varias Localidades	Instituto de las Mujeres, del Estado de San Luis Potosí (IMES)	Instituto de las Mujeres, del Estado de San Luis Potosí (IMES)	Terminada	0	10,129,120	0	0	10,129,120

Notas:

1) Con base en información reportada por las dependencias en el Sistema de Información de la Inversión Pública (SIIP) al 1 de febrero de 2021

2) Contiene el detalle de la inversión administrada financieramente por el Estado, así como fuentes complementarias de recursos

PROGRAMAS Y PROYECTOS DE INVERSIÓN

(Incluye proyectos de inversión en infraestructura física, así como programas y acciones de atención directa)

Eje Rector: San Luis Incluyente

Vertiente: Políticas de Equidad

CLAVE SIIP	NOMBRE DEL REGISTRO DE INVERSIÓN	MUNICIPIO	LOCALIDAD	DEPENDENCIA PROMOTORA	DEPENDENCIA EJECUTORA	ESTATUS DE EJECUCIÓN	MONTO (PESOS)				
							ESTATAL	FEDERAL	MUNICIPAL	OTROS	TOTAL
D.I.F._5698_20	Unidades Productivas para el Desarrollo (UNIPRODES). Granjas avícolas de traspatio (Febrero 2020)	Varios Municipios	Varias Localidades	Sistema para el Desarrollo Integral de la Familia del Estado de San Luis Potosí (DIF)	Sistema para el Desarrollo Integral de la Familia del Estado de San Luis Potosí (DIF)	Terminada	0	8,930,000	0	0	8,930,000
IMES_0286_20	Programa de Prevención y Atención de la Violencia Contra las Mujeres y su Empoderamiento, 2020	Varios Municipios	Varias Localidades	Instituto de las Mujeres, del Estado de San Luis Potosí (IMES)	Instituto de las Mujeres, del Estado de San Luis Potosí (IMES)	Terminada	0	8,302,471	0	0	8,302,471
D.I.F._5959_20	Unidades Productivas para el Desarrollo (UNIPRODES). Granjas avícolas de traspatio (Junio 2020)	Varios Municipios	Varias Localidades	Sistema para el Desarrollo Integral de la Familia del Estado de San Luis Potosí (DIF)	Sistema para el Desarrollo Integral de la Familia del Estado de San Luis Potosí (DIF)	Terminada	0	3,572,000	0	0	3,572,000
IMES_0278_20	Fortalecimiento a la atención de las mujeres en situación de violencia de género 2020	Varios Municipios	Varias Localidades	Instituto de las Mujeres, del Estado de San Luis Potosí (IMES)	Instituto de las Mujeres, del Estado de San Luis Potosí (IMES)	Terminada	3,500,000	0	0	0	3,500,000
INPOJUVE_1153_20	Campaña Prevenir Esta Chido	Varios Municipios	Varias Localidades	Instituto Potosino de la Juventud (INPOJU)	Instituto Potosino de la Juventud (INPOJU)	Terminada	3,000,000	0	0	0	3,000,000
IMES_0288_20	Acciones de prevención y atención alineadas a ENAPEA para erradicar el embarazo infantil y disminuirlo en adolescentes	Varios Municipios	Varias Localidades	Instituto de las Mujeres, del Estado de San Luis Potosí (IMES)	Instituto de las Mujeres, del Estado de San Luis Potosí (IMES)	Terminada	0	2,822,600	0	0	2,822,600
INPOJUVE_1154_20	Centro Poder Joven 2020	Varios Municipios	Varias Localidades	Instituto Potosino de la Juventud (INPOJU)	Instituto Potosino de la Juventud (INPOJU)	Terminada	2,690,000	0	0	0	2,690,000

Notas:

1) Con base en información reportada por las dependencias en el Sistema de Información de la Inversión Pública (SIIP) al 1 de febrero de 2021

2) Contiene el detalle de la inversión administrada financieramente por el Estado, así como fuentes complementarias de recursos

PROGRAMAS Y PROYECTOS DE INVERSIÓN

(Incluye proyectos de inversión en infraestructura física, así como programas y acciones de atención directa)

Eje Rector: San Luis Incluyente

Vertiente: Políticas de Equidad

CLAVE SIIP	NOMBRE DEL REGISTRO DE INVERSIÓN	MUNICIPIO	LOCALIDAD	DEPENDENCIA PROMOTORA	DEPENDENCIA EJECUTORA	ESTATUS DE EJECUCIÓN	MONTO (PESOS)				TOTAL
							ESTATAL	FEDERAL	MUNICIPAL	OTROS	
IMES_0280_20	Campaña Estatal de Prevención de la Violencia Contra las Mujeres 2020	Varios Municipios	Varias Localidades	Instituto de las Mujeres, del Estado de San Luis Potosí (IMES)	Instituto de las Mujeres, del Estado de San Luis Potosí (IMES)	Terminada	2,485,002	0	0	0	2,485,002
D.I.F._5699_20	Unidades Productivas para el Desarrollo (UNIPRODES), fortalecimiento granjas avícolas de traspatio 2020	Varios Municipios	Varias Localidades	Sistema para el Desarrollo Integral de la Familia del Estado de San Luis Potosí (DIF)	Sistema para el Desarrollo Integral de la Familia del Estado de San Luis Potosí (DIF)	Terminada	0	1,255,800	0	0	1,255,800
D.I.F._5902_20	Asistencia Alimentaria a Personas de Atención Prioritaria	Venado	Varias Localidades	Sistema para el Desarrollo Integral de la Familia del Estado de San Luis Potosí (DIF)	Sistema para el Desarrollo Integral de la Familia del Estado de San Luis Potosí (DIF)	Terminada	0	321,357	0	0	321,357
D.I.F._5719_20	Desayunos Escolares Calientes (Abril-Junio 2020)	Venado	Varias Localidades	Sistema para el Desarrollo Integral de la Familia del Estado de San Luis Potosí (DIF)	Sistema para el Desarrollo Integral de la Familia del Estado de San Luis Potosí (DIF)	Terminada	0	264,948	0	0	264,948
D.I.F._5796_20	Desayunos Escolares Fríos (Abril-Junio 2020)	Venado	Varias Localidades	Sistema para el Desarrollo Integral de la Familia del Estado de San Luis Potosí (DIF)	Sistema para el Desarrollo Integral de la Familia del Estado de San Luis Potosí (DIF)	Terminada	0	211,412	0	0	211,412
D.I.F._5932_20	Asistencia Alimentaria a Personas de Atención Prioritaria	Venado	Varias Localidades	Sistema para el Desarrollo Integral de la Familia del Estado de San Luis Potosí (DIF)	Sistema para el Desarrollo Integral de la Familia del Estado de San Luis Potosí (DIF)	Terminada	0	81,000	0	0	81,000
D.I.F._5847_20	Asistencia Social Alimentaria en los Primeros 1000 Días de Vida	Venado	Varias Localidades	Sistema para el Desarrollo Integral de la Familia del Estado de San Luis Potosí (DIF)	Sistema para el Desarrollo Integral de la Familia del Estado de San Luis Potosí (DIF)	Terminada	0	42,008	0	0	42,008

Notas:

1) Con base en información reportada por las dependencias en el Sistema de Información de la Inversión Pública (SIIP) al 1 de febrero de 2021

2) Contiene el detalle de la inversión administrada financieramente por el Estado, así como fuentes complementarias de recursos

PROGRAMAS Y PROYECTOS DE INVERSIÓN

(Incluye proyectos de inversión en infraestructura física, así como programas y acciones de atención directa)

Eje Rector: San Luis Incluyente

Vertiente: Políticas de Equidad

CLAVE SIIP	NOMBRE DEL REGISTRO DE INVERSIÓN	MUNICIPIO	LOCALIDAD	DEPENDENCIA PROMOTORA	DEPENDENCIA EJECUTORA	ESTATUS DE EJECUCIÓN	MONTO (PESOS)				TOTAL
							ESTATAL	FEDERAL	MUNICIPAL	OTROS	
D.I.F._5720_20	Desayunos Escolares Calientes (Abril-Junio 2020)	Villa de Arista	Varias Localidades	Sistema para el Desarrollo Integral de la Familia del Estado de San Luis Potosí (DIF)	Sistema para el Desarrollo Integral de la Familia del Estado de San Luis Potosí (DIF)	Terminada	0	511,481	0	0	511,481
D.I.F._5904_20	Asistencia Alimentaria a Personas de Atención Prioritaria	Villa de Arista	Varias Localidades	Sistema para el Desarrollo Integral de la Familia del Estado de San Luis Potosí (DIF)	Sistema para el Desarrollo Integral de la Familia del Estado de San Luis Potosí (DIF)	Terminada	0	432,814	0	0	432,814
D.I.F._5798_20	Desayunos Escolares Fríos (Abril-Junio 2020)	Villa de Arista	Varias Localidades	Sistema para el Desarrollo Integral de la Familia del Estado de San Luis Potosí (DIF)	Sistema para el Desarrollo Integral de la Familia del Estado de San Luis Potosí (DIF)	Terminada	0	241,009	0	0	241,009
D.I.F._5849_20	Asistencia Social Alimentaria en los Primeros 1000 Días de Vida	Villa de Arista	Varias Localidades	Sistema para el Desarrollo Integral de la Familia del Estado de San Luis Potosí (DIF)	Sistema para el Desarrollo Integral de la Familia del Estado de San Luis Potosí (DIF)	Terminada	0	61,012	0	0	61,012
D.I.F._5799_20	Desayunos Escolares Fríos (Abril-Junio 2020)	Villa de Arriaga	Varias Localidades	Sistema para el Desarrollo Integral de la Familia del Estado de San Luis Potosí (DIF)	Sistema para el Desarrollo Integral de la Familia del Estado de San Luis Potosí (DIF)	Terminada	0	480,393	0	0	480,393
D.I.F._5905_20	Asistencia Alimentaria a Personas de Atención Prioritaria	Villa de Arriaga	Varias Localidades	Sistema para el Desarrollo Integral de la Familia del Estado de San Luis Potosí (DIF)	Sistema para el Desarrollo Integral de la Familia del Estado de San Luis Potosí (DIF)	Terminada	0	386,216	0	0	386,216
D.I.F._5850_20	Asistencia Social Alimentaria en los Primeros 1000 Días de Vida	Villa de Arriaga	Varias Localidades	Sistema para el Desarrollo Integral de la Familia del Estado de San Luis Potosí (DIF)	Sistema para el Desarrollo Integral de la Familia del Estado de San Luis Potosí (DIF)	Terminada	0	30,006	0	0	30,006

Notas:

1) Con base en información reportada por las dependencias en el Sistema de Información de la Inversión Pública (SIIP) al 1 de febrero de 2021

2) Contiene el detalle de la inversión administrada financieramente por el Estado, así como fuentes complementarias de recursos

PROGRAMAS Y PROYECTOS DE INVERSIÓN

(Incluye proyectos de inversión en infraestructura física, así como programas y acciones de atención directa)

Eje Rector: San Luis Incluyente

Vertiente: Políticas de Equidad

CLAVE SIIP	NOMBRE DEL REGISTRO DE INVERSIÓN	MUNICIPIO	LOCALIDAD	DEPENDENCIA PROMOTORA	DEPENDENCIA EJECUTORA	ESTATUS DE EJECUCIÓN	MONTO (PESOS)				TOTAL
							ESTATAL	FEDERAL	MUNICIPAL	OTROS	
D.I.F._5906_20	Asistencia Alimentaria a Personas de Atención Prioritaria	Villa de Guadalupe	Varias Localidades	Sistema para el Desarrollo Integral de la Familia del Estado de San Luis Potosí (DIF)	Sistema para el Desarrollo Integral de la Familia del Estado de San Luis Potosí (DIF)	Terminada	0	351,583	0	0	351,583
D.I.F._5800_20	Desayunos Escolares Fríos (Abril-Junio 2020)	Villa de Guadalupe	Varias Localidades	Sistema para el Desarrollo Integral de la Familia del Estado de San Luis Potosí (DIF)	Sistema para el Desarrollo Integral de la Familia del Estado de San Luis Potosí (DIF)	Terminada	0	301,831	0	0	301,831
D.I.F._5713_20	Desayunos Escolares Calientes (Abril-Junio 2020)	Villa de Guadalupe	Varias Localidades	Sistema para el Desarrollo Integral de la Familia del Estado de San Luis Potosí (DIF)	Sistema para el Desarrollo Integral de la Familia del Estado de San Luis Potosí (DIF)	Terminada	0	149,702	0	0	149,702
D.I.F._5851_20	Asistencia Social Alimentaria en los Primeros 1000 Días de Vida	Villa de Guadalupe	Varias Localidades	Sistema para el Desarrollo Integral de la Familia del Estado de San Luis Potosí (DIF)	Sistema para el Desarrollo Integral de la Familia del Estado de San Luis Potosí (DIF)	Terminada	0	40,008	0	0	40,008
D.I.F._5903_20	Asistencia Alimentaria a Personas de Atención Prioritaria	Villa de la Paz	Varias Localidades	Sistema para el Desarrollo Integral de la Familia del Estado de San Luis Potosí (DIF)	Sistema para el Desarrollo Integral de la Familia del Estado de San Luis Potosí (DIF)	Terminada	0	308,553	0	0	308,553
D.I.F._5797_20	Desayunos Escolares Fríos (Abril-Junio 2020)	Villa de la Paz	Varias Localidades	Sistema para el Desarrollo Integral de la Familia del Estado de San Luis Potosí (DIF)	Sistema para el Desarrollo Integral de la Familia del Estado de San Luis Potosí (DIF)	Terminada	0	172,382	0	0	172,382
D.I.F._5714_20	Desayunos Escolares Calientes (Abril-Junio 2020)	Villa de la Paz	Varias Localidades	Sistema para el Desarrollo Integral de la Familia del Estado de San Luis Potosí (DIF)	Sistema para el Desarrollo Integral de la Familia del Estado de San Luis Potosí (DIF)	Terminada	0	32,079	0	0	32,079

Notas:

1) Con base en información reportada por las dependencias en el Sistema de Información de la Inversión Pública (SIIP) al 1 de febrero de 2021

2) Contiene el detalle de la inversión administrada financieramente por el Estado, así como fuentes complementarias de recursos

PROGRAMAS Y PROYECTOS DE INVERSIÓN

(Incluye proyectos de inversión en infraestructura física, así como programas y acciones de atención directa)

Eje Rector: San Luis Incluyente

Vertiente: Políticas de Equidad

CLAVE SIIP	NOMBRE DEL REGISTRO DE INVERSIÓN	MUNICIPIO	LOCALIDAD	DEPENDENCIA PROMOTORA	DEPENDENCIA EJECUTORA	ESTATUS DE EJECUCIÓN	MONTO (PESOS)				TOTAL
							ESTATAL	FEDERAL	MUNICIPAL	OTROS	
D.I.F._5801_20	Desayunos Escolares Fríos (Abril-Junio 2020)	Villa de Ramos	Varias Localidades	Sistema para el Desarrollo Integral de la Familia del Estado de San Luis Potosí (DIF)	Sistema para el Desarrollo Integral de la Familia del Estado de San Luis Potosí (DIF)	Terminada	0	820,603	0	0	820,603
D.I.F._5907_20	Asistencia Alimentaria a Personas de Atención Prioritaria	Villa de Ramos	Varias Localidades	Sistema para el Desarrollo Integral de la Familia del Estado de San Luis Potosí (DIF)	Sistema para el Desarrollo Integral de la Familia del Estado de San Luis Potosí (DIF)	Terminada	0	396,921	0	0	396,921
D.I.F._5721_20	Desayunos Escolares Calientes (Abril-Junio 2020)	Villa de Ramos	Varias Localidades	Sistema para el Desarrollo Integral de la Familia del Estado de San Luis Potosí (DIF)	Sistema para el Desarrollo Integral de la Familia del Estado de San Luis Potosí (DIF)	Terminada	0	181,781	0	0	181,781
D.I.F._5802_20	Desayunos Escolares Fríos (Abril-Junio 2020)	Villa de Reyes	Varias Localidades	Sistema para el Desarrollo Integral de la Familia del Estado de San Luis Potosí (DIF)	Sistema para el Desarrollo Integral de la Familia del Estado de San Luis Potosí (DIF)	Terminada	0	782,223	0	0	782,223
D.I.F._5908_20	Asistencia Alimentaria a Personas de Atención Prioritaria	Villa de Reyes	Varias Localidades	Sistema para el Desarrollo Integral de la Familia del Estado de San Luis Potosí (DIF)	Sistema para el Desarrollo Integral de la Familia del Estado de San Luis Potosí (DIF)	Terminada	0	400,699	0	0	400,699
D.I.F._5933_20	Asistencia Alimentaria a Personas de Atención Prioritaria	Villa de Reyes	Varias Localidades	Sistema para el Desarrollo Integral de la Familia del Estado de San Luis Potosí (DIF)	Sistema para el Desarrollo Integral de la Familia del Estado de San Luis Potosí (DIF)	Terminada	0	32,400	0	0	32,400
D.I.F._5909_20	Asistencia Alimentaria a Personas de Atención Prioritaria	Villa Hidalgo	Varias Localidades	Sistema para el Desarrollo Integral de la Familia del Estado de San Luis Potosí (DIF)	Sistema para el Desarrollo Integral de la Familia del Estado de San Luis Potosí (DIF)	Terminada	0	300,157	0	0	300,157

Notas:

1) Con base en información reportada por las dependencias en el Sistema de Información de la Inversión Pública (SIIP) al 1 de febrero de 2021

2) Contiene el detalle de la inversión administrada financieramente por el Estado, así como fuentes complementarias de recursos

PROGRAMAS Y PROYECTOS DE INVERSIÓN

(Incluye proyectos de inversión en infraestructura física, así como programas y acciones de atención directa)

Eje Rector: San Luis Incluyente

Vertiente: Políticas de Equidad

CLAVE SIIP	NOMBRE DEL REGISTRO DE INVERSIÓN	MUNICIPIO	LOCALIDAD	DEPENDENCIA PROMOTORA	DEPENDENCIA EJECUTORA	ESTATUS DE EJECUCIÓN	MONTO (PESOS)				TOTAL
							ESTATAL	FEDERAL	MUNICIPAL	OTROS	
D.I.F._5803_20	Desayunos Escolares Fríos (Abril-Junio 2020)	Villa Hidalgo	Varias Localidades	Sistema para el Desarrollo Integral de la Familia del Estado de San Luis Potosí (DIF)	Sistema para el Desarrollo Integral de la Familia del Estado de San Luis Potosí (DIF)	Terminada	0	275,486	0	0	275,486
D.I.F._5910_20	Asistencia Alimentaria a Personas de Atención Prioritaria	Villa Juárez	Varias Localidades	Sistema para el Desarrollo Integral de la Familia del Estado de San Luis Potosí (DIF)	Sistema para el Desarrollo Integral de la Familia del Estado de San Luis Potosí (DIF)	Terminada	0	473,955	0	0	473,955
D.I.F._5804_20	Desayunos Escolares Fríos (Abril-Junio 2020)	Villa Juárez	Varias Localidades	Sistema para el Desarrollo Integral de la Familia del Estado de San Luis Potosí (DIF)	Sistema para el Desarrollo Integral de la Familia del Estado de San Luis Potosí (DIF)	Terminada	0	195,149	0	0	195,149
D.I.F._5730_20	Desayunos Escolares Calientes (Abril-Junio 2020)	Villa Juárez	Varias Localidades	Sistema para el Desarrollo Integral de la Familia del Estado de San Luis Potosí (DIF)	Sistema para el Desarrollo Integral de la Familia del Estado de San Luis Potosí (DIF)	Terminada	0	124,751	0	0	124,751
D.I.F._5852_20	Asistencia Social Alimentaria en los Primeros 1000 Días de Vida	Villa Juárez	Varias Localidades	Sistema para el Desarrollo Integral de la Familia del Estado de San Luis Potosí (DIF)	Sistema para el Desarrollo Integral de la Familia del Estado de San Luis Potosí (DIF)	Terminada	0	108,021	0	0	108,021
D.I.F._5805_20	Desayunos Escolares Fríos (Abril-Junio 2020)	Xilitla	Varias Localidades	Sistema para el Desarrollo Integral de la Familia del Estado de San Luis Potosí (DIF)	Sistema para el Desarrollo Integral de la Familia del Estado de San Luis Potosí (DIF)	Terminada	0	1,391,089	0	0	1,391,089
D.I.F._5748_20	Desayunos Escolares Calientes (Abril-Junio 2020)	Xilitla	Varias Localidades	Sistema para el Desarrollo Integral de la Familia del Estado de San Luis Potosí (DIF)	Sistema para el Desarrollo Integral de la Familia del Estado de San Luis Potosí (DIF)	Terminada	0	642,767	0	0	642,767

Notas:

1) Con base en información reportada por las dependencias en el Sistema de Información de la Inversión Pública (SIIP) al 1 de febrero de 2021

2) Contiene el detalle de la inversión administrada financieramente por el Estado, así como fuentes complementarias de recursos

PROGRAMAS Y PROYECTOS DE INVERSIÓN

(Incluye proyectos de inversión en infraestructura física, así como programas y acciones de atención directa)

Eje Rector: San Luis Incluyente

Vertiente: Políticas de Equidad

CLAVE SIIP	NOMBRE DEL REGISTRO DE INVERSIÓN	MUNICIPIO	LOCALIDAD	DEPENDENCIA PROMOTORA	DEPENDENCIA EJECUTORA	ESTATUS DE EJECUCIÓN	MONTO (PESOS)				TOTAL
							ESTATAL	FEDERAL	MUNICIPAL	OTROS	
D.I.F._5911_20	Asistencia Alimentaria a Personas de Atención Prioritaria	Xilitla	Varias Localidades	Sistema para el Desarrollo Integral de la Familia del Estado de San Luis Potosí (DIF)	Sistema para el Desarrollo Integral de la Familia del Estado de San Luis Potosí (DIF)	Terminada	0	379,919	0	0	379,919
D.I.F._5853_20	Asistencia Social Alimentaria en los Primeros 1000 Días de Vida	Xilitla	Varias Localidades	Sistema para el Desarrollo Integral de la Familia del Estado de San Luis Potosí (DIF)	Sistema para el Desarrollo Integral de la Familia del Estado de San Luis Potosí (DIF)	Terminada	0	168,032	0	0	168,032
D.I.F._5912_20	Asistencia Alimentaria a Personas de Atención Prioritaria	Zaragoza	Varias Localidades	Sistema para el Desarrollo Integral de la Familia del Estado de San Luis Potosí (DIF)	Sistema para el Desarrollo Integral de la Familia del Estado de San Luis Potosí (DIF)	Terminada	0	585,621	0	0	585,621
D.I.F._5806_20	Desayunos Escolares Fríos (Abril-Junio 2020)	Zaragoza	Varias Localidades	Sistema para el Desarrollo Integral de la Familia del Estado de San Luis Potosí (DIF)	Sistema para el Desarrollo Integral de la Familia del Estado de San Luis Potosí (DIF)	Terminada	0	517,471	0	0	517,471
D.I.F._5934_20	Asistencia Alimentaria a Personas de Atención Prioritaria	Zaragoza	Varias Localidades	Sistema para el Desarrollo Integral de la Familia del Estado de San Luis Potosí (DIF)	Sistema para el Desarrollo Integral de la Familia del Estado de San Luis Potosí (DIF)	Terminada	0	32,400	0	0	32,400
TOTALES:							13,535,511	150,989,560	0	0	164,525,071

Notas:

1) Con base en información reportada por las dependencias en el Sistema de Información de la Inversión Pública (SIIP) al 1 de febrero de 2021

2) Contiene el detalle de la inversión administrada financieramente por el Estado, así como fuentes complementarias de recursos

PROGRAMAS Y PROYECTOS DE INVERSIÓN

(Incluye proyectos de inversión en infraestructura física, así como programas y acciones de atención directa)

Eje Rector: San Luis Sustentable

Vertiente: Agua y Reservas Hidrológicas

CLAVE SIIP	NOMBRE DEL REGISTRO DE INVERSIÓN	MUNICIPIO	LOCALIDAD	DEPENDENCIA PROMOTORA	DEPENDENCIA EJECUTORA	ESTATUS DE EJECUCIÓN	MONTO (PESOS)				
							ESTATAL	FEDERAL	MUNICIPAL	OTROS	TOTAL
C.E.A._2273_20	Elaboración de proyecto ejecutivo para planta de tratamiento de aguas residuales, Real de Catorce, (PROAGUA) APTAR	Catorce	Real de Catorce	Comisión Estatal del Agua (CEA)	Comisión Estatal del Agua (CEA)	En Proceso	325,000	325,000	0	0	650,000
C.E.A._2274_20	Elaboración proyecto ejecutivo para planta de tratamiento de aguas residuales, en Aurelio Manrique, Ébano PROAGUA APTAR	Ébano	Aurelio Manrique	Comisión Estatal del Agua (CEA)	Comisión Estatal del Agua (CEA)	En Proceso	350,000	350,000	0	0	700,000
SEDESORE_5516_20	Construcción de planta de tratamiento de aguas residuales en la localidad San Pedro	San Antonio	San Pedro	Secretaría de Desarrollo Social y Regional (SEDESORE)	H. Ayuntamiento de San Antonio	En Proceso	3,341,807	0	3,341,807	0	6,683,614
C.E.A._2272_20	Adecuación y ampliación del sistema de saneamiento (PTAR) en la localidad Escalerillas (PROAGUA-APTAR)	San Luis Potosí	Escalerillas	Comisión Estatal del Agua (CEA)	Comisión Estatal del Agua (CEA)	En Proceso	5,000,000	5,000,000	5,000,000	0	15,000,000
C.E.A._2306_20	Servicio de riego y mantenimiento a los Centros Estatales de Cultura y Recreación Tangamanga I y II de San Luis Potosí	San Luis Potosí	San Luis Potosí	Comisión Estatal del Agua (CEA)	Comisión Estatal del Agua (CEA)	En Proceso	8,025,416	0	0	0	8,025,416
C.E.A._2303_20	Consumo de energía eléctrica de pozos de agua potable; Eje 134, Eje 132, Eje 128, Arroyos y El Zapote. PRODDER	San Luis Potosí	San Luis Potosí	Comisión Estatal del Agua (CEA)	Comisión Estatal del Agua (CEA)	Terminada	1,725,375	1,725,375	0	0	3,450,750
C.E.A._2301_20	Construcción y rehabilitación de cajas de operación de válvulas medidas de 2.5 X 2.0 mts en la zona industrial. PRODDER	San Luis Potosí	San Luis Potosí	Comisión Estatal del Agua (CEA)	Comisión Estatal del Agua (CEA)	Terminada	1,600,000	1,600,000	0	0	3,200,000
C.E.A._2309_20	Rehabilitación y sobreelevación de la presa de control de avenidas San Antonio	San Luis Potosí	San Luis Potosí	Comisión Estatal del Agua (CEA)	Comisión Estatal del Agua (CEA)	Terminada	3,100,000	0	0	0	3,100,000

Notas:

1) Con base en información reportada por las dependencias en el Sistema de Información de la Inversión Pública (SIIP) al 1 de febrero de 2021

2) Contiene el detalle de la inversión administrada financieramente por el Estado, así como fuentes complementarias de recursos

PROGRAMAS Y PROYECTOS DE INVERSIÓN

(Incluye proyectos de inversión en infraestructura física, así como programas y acciones de atención directa)

Eje Rector: San Luis Sustentable

Vertiente: Agua y Reservas Hidrológicas

CLAVE SIIP	NOMBRE DEL REGISTRO DE INVERSIÓN	MUNICIPIO	LOCALIDAD	DEPENDENCIA PROMOTORA	DEPENDENCIA EJECUTORA	ESTATUS DE EJECUCIÓN	MONTO (PESOS)				
							ESTATAL	FEDERAL	MUNICIPAL	OTROS	TOTAL
C.E.A._2304_20	Consumo de energía eléctrica de plantas de tratamiento 1 y 2, medidores 066AJ9 y 847F7V. Ciudad Satélite. PRODDER	San Luis Potosí	Ciudad Satélite	Comisión Estatal del Agua (CEA)	Comisión Estatal del Agua (CEA)	Terminada	899,375	899,375	0	0	1,798,750
C.E.A._2252_20	Construcción de cárcamo, equipamiento y obra de conexión de línea de conducción de agua para riego Parque Tangamanga II	San Luis Potosí	San Luis Potosí	Comisión Estatal del Agua (CEA)	Comisión Estatal del Agua (CEA)	En Proceso	970,585	0	0	0	970,585
C.E.A._2234_20	Limpieza y desazolve de cauces estatales, Río Española municipio de San Luis Potosí, 2da. Etapa	San Luis Potosí	San Luis Potosí	Comisión Estatal del Agua (CEA)	Comisión Estatal del Agua (CEA)	Terminada	520,596	0	0	0	520,596
C.E.A._2235_20	Limpieza y desazolve de cauces estatales, Río Paisanos, 2da. Etapa	San Luis Potosí	San Luis Potosí	Comisión Estatal del Agua (CEA)	Comisión Estatal del Agua (CEA)	Terminada	304,702	0	0	0	304,702
C.E.A._2266_20	Suministro e instalación de equipo de bombeo sumergible de 3 pulgadas, PTAR en Ciudad Satélite. (PRODDER)	San Luis Potosí	Ciudad Satélite	Comisión Estatal del Agua (CEA)	Comisión Estatal del Agua (CEA)	Terminada	90,000	90,000	0	0	180,000
C.E.A._2233_20	Limpieza y desazolve de cauces estatales, Río Santiago, municipio de Soledad de Graciano Sánchez, 2da. Etapa	Soledad de Graciano Sánchez	Soledad de Graciano Sánchez	Comisión Estatal del Agua (CEA)	Comisión Estatal del Agua (CEA)	Terminada	88,624	0	0	0	88,624
C.E.A._2287_20	Rehabilitación de la planta de tratamiento en el municipio de Tanlajás	Tanlajás	Tanlajás	Comisión Estatal del Agua (CEA)	Comisión Estatal del Agua (CEA)	En Proceso	650,000	0	350,000	0	1,000,000
C.E.A._2278_20	Rehabilitación de planta de tratamiento, pretratamiento, cárcamo de bombeo, caja de reparto, Tanlajás, PRODDER	Tanlajás	Tanlajás	Comisión Estatal del Agua (CEA)	Comisión Estatal del Agua (CEA)	Terminada	350,000	350,000	0	0	700,000

Notas:

1) Con base en información reportada por las dependencias en el Sistema de Información de la Inversión Pública (SIIP) al 1 de febrero de 2021

2) Contiene el detalle de la inversión administrada financieramente por el Estado, así como fuentes complementarias de recursos

PROGRAMAS Y PROYECTOS DE INVERSIÓN

(Incluye proyectos de inversión en infraestructura física, así como programas y acciones de atención directa)

Eje Rector: San Luis Sustentable

Vertiente: Agua y Reservas Hidrológicas

CLAVE SIIP	NOMBRE DEL REGISTRO DE INVERSIÓN	MUNICIPIO	LOCALIDAD	DEPENDENCIA PROMOTORA	DEPENDENCIA EJECUTORA	ESTATUS DE EJECUCIÓN	MONTO (PESOS)				TOTAL
							ESTATAL	FEDERAL	MUNICIPAL	OTROS	
C.E.A._2310_20	Programa de Agua Potable, Drenaje y Tratamiento (PROAGUA). Apartado Agua Limpia Emergente 2020	Varios Municipios	Varias Localidades	Comisión Estatal del Agua (CEA)	Comisión Estatal del Agua (CEA)	Terminada	0	9,633,000	0	0	9,633,000
C.E.A._2305_20	Revisión técnica y operativa de la línea de conducción y planta potabilizadora del acueducto El Realito	Varios Municipios	Varias Localidades	Comisión Estatal del Agua (CEA)	Comisión Estatal del Agua (CEA)	Terminada	2,464,295	0	0	0	2,464,295
COPOCYT_0277_20	Proyectos de Investigación e Incidencia en el Conocimiento y la Gestión en Cuencas del Ciclo Socio-Natural del Agua	Varios Municipios	Varias Localidades	Consejo Potosino de Ciencia y Tecnología (COPOCYT)	Consejo Potosino de Ciencia y Tecnología (COPOCYT)	Terminada	0	200,000	0	0	200,000
TOTALES:							29,805,775	20,172,750	8,691,807	0	58,670,331

Notas:

- 1) Con base en información reportada por las dependencias en el Sistema de Información de la Inversión Pública (SIIP) al 1 de febrero de 2021
- 2) Contiene el detalle de la inversión administrada financieramente por el Estado, así como fuentes complementarias de recursos

PROGRAMAS Y PROYECTOS DE INVERSIÓN

(Incluye proyectos de inversión en infraestructura física, así como programas y acciones de atención directa)

Eje Rector: San Luis Sustentable

Vertiente: Medio Ambiente

CLAVE SIIP	NOMBRE DEL REGISTRO DE INVERSIÓN	MUNICIPIO	LOCALIDAD	DEPENDENCIA PROMOTORA	DEPENDENCIA EJECUTORA	ESTATUS DE EJECUCIÓN	MONTO (PESOS)				
							ESTATAL	FEDERAL	MUNICIPAL	OTROS	TOTAL
COPOCYT_0276_20	Impulso al Establecimiento de una Red Nacional de Jardines	San Luis Potosí	San Luis Potosí	Consejo Potosino de Ciencia y Tecnología (COPOCYT)	Consejo Potosino de Ciencia y Tecnología (COPOCYT)	En Proceso	0	2,920,000	0	0	2,920,000
COPOCYT_0278_20	Proyectos de Investigación e Incidencia para la Sustentabilidad de los Sistemas Socioecológicos	San Luis Potosí	San Luis Potosí	Consejo Potosino de Ciencia y Tecnología (COPOCYT)	Consejo Potosino de Ciencia y Tecnología (COPOCYT)	Terminada	0	35,000	0	0	35,000
TOTALES:							0	2,955,000	0	0	2,955,000

Notas:

1) Con base en información reportada por las dependencias en el Sistema de Información de la Inversión Pública (SIIP) al 1 de febrero de 2021

2) Contiene el detalle de la inversión administrada financieramente por el Estado, así como fuentes complementarias de recursos

PROGRAMAS Y PROYECTOS DE INVERSIÓN

(Incluye proyectos de inversión en infraestructura física, así como programas y acciones de atención directa)

Eje Rector: San Luis Seguro

Vertiente: Seguridad Pública

CLAVE SIIP	NOMBRE DEL REGISTRO DE INVERSIÓN	MUNICIPIO	LOCALIDAD	DEPENDENCIA PROMOTORA	DEPENDENCIA EJECUTORA	ESTATUS DE EJECUCIÓN	MONTO (PESOS)				TOTAL
							ESTATAL	FEDERAL	MUNICIPAL	OTROS	
SGG_0296_20	Construcción 1a. Etapa del Centro Estatal de Identificación Forense y de Búsqueda de Personas Desaparecidas (2020)	San Luis Potosí	San Luis Potosí	Secretaría General de Gobierno (SGG)	Instituto Estatal de Infraestructura Física Educativa (IEIFE)	Terminada	0	14,457,760	0	0	14,457,760
SGG_0295_20	Fortalecimiento Integral del Centro de Evaluación y Control de Confianza, 2020	San Luis Potosí	San Luis Potosí	Secretaría General de Gobierno (SGG)	Secretaría General de Gobierno (SGG)	En Proceso	5,800,000	0	0	0	5,800,000
CESP_0240_20	Equipamiento del área de Informática del SECESP-Sistema Nacional de Información (FASP 2020)	San Luis Potosí	San Luis Potosí	Secretariado Ejecutivo del Consejo Estatal de Seguridad Pública del Estado	Secretariado Ejecutivo del Consejo Estatal de Seguridad Pública del Estado	Terminada	470,000	0	0	0	470,000
CESP_0238_20	Equipamiento para la realización del Seguimiento y Evaluación de los Programas del FASP 2020	San Luis Potosí	San Luis Potosí	Secretariado Ejecutivo del Consejo Estatal de Seguridad Pública del Estado	Secretariado Ejecutivo del Consejo Estatal de Seguridad Pública del Estado	En Proceso	283,650	0	0	0	283,650
SSP_1755_20	Adquisición de equipo de computo, material quirúrgico y sanitizante	Todo El Estado	Todo el Estado	Secretaría de Seguridad Pública	Secretaría de Seguridad Pública	Terminada	14,479,891	0	0	0	14,479,891
SGG_0294_20	Programa de Implementación de Acciones de Búsqueda de Personas Desaparecidas o No Localizadas	Varios Municipios	Varias Localidades	Secretaría General de Gobierno (SGG)	Secretaría General de Gobierno (SGG)	Terminada	1,800,000	3,542,240	0	0	5,342,240
SGG_0297_20	Operación del Centro de Evaluación y Control de Confianza 2020	Varios Municipios	Varias Localidades	Secretaría General de Gobierno (SGG)	Secretaría General de Gobierno (SGG)	Terminada	2,500,000	0	0	0	2,500,000
TOTALES:							25,333,541	18,000,000	0	0	43,333,541

Notas:

1) Con base en información reportada por las dependencias en el Sistema de Información de la Inversión Pública (SIIP) al 1 de febrero de 2021

2) Contiene el detalle de la inversión administrada financieramente por el Estado, así como fuentes complementarias de recursos

PROGRAMAS Y PROYECTOS DE INVERSIÓN

(Incluye proyectos de inversión en infraestructura física, así como programas y acciones de atención directa)

Eje Rector: San Luis Seguro

Vertiente: Reinserción Social

CLAVE SIIP	NOMBRE DEL REGISTRO DE INVERSIÓN	MUNICIPIO	LOCALIDAD	DEPENDENCIA PROMOTORA	DEPENDENCIA EJECUTORA	ESTATUS DE EJECUCIÓN	MONTO (PESOS)				TOTAL
							ESTATAL	FEDERAL	MUNICIPAL	OTROS	
SSP_1745_19	Trabajos de mantenimiento de Módulo de Máxima Seguridad en el CERESO La Pila	San Luis Potosí	San Luis Potosí	Secretaría de Seguridad Pública	Secretaría de Desarrollo Urbano, Vivienda y Obras Públicas (SEDUVOP)	Terminada	4,070,106	0	0	0	4,070,106
TOTALES:							4,070,106	0	0	0	4,070,106

Notas:

1) Con base en información reportada por las dependencias en el Sistema de Información de la Inversión Pública (SIIP) al 1 de febrero de 2021

2) Contiene el detalle de la inversión administrada financieramente por el Estado, así como fuentes complementarias de recursos

PROGRAMAS Y PROYECTOS DE INVERSIÓN

(Incluye proyectos de inversión en infraestructura física, así como programas y acciones de atención directa)

Eje Rector: San Luis Seguro

Vertiente: Prevención de la Delincuencia y Atención a Víctimas

CLAVE SIIP	NOMBRE DEL REGISTRO DE INVERSIÓN	MUNICIPIO	LOCALIDAD	DEPENDENCIA PROMOTORA	DEPENDENCIA EJECUTORA	ESTATUS DE EJECUCIÓN	MONTO (PESOS)				TOTAL
							ESTATAL	FEDERAL	MUNICIPAL	OTROS	
CJMESLP_1009_20	Construcción del Centro de Justicia para las Mujeres del Estado de San Luis Potosí. Etapa 2	San Luis Potosí	San Luis Potosí	Centro de Justicia para las Mujeres del Estado de San Luis Potosí	Secretaría de Desarrollo Urbano, Vivienda y Obras Públicas (SEDUVOP)	En Proceso	0	19,932,981	0	0	19,932,981
CESP_0241_20	Análisis del impacto y costos de la implementación del régimen de política de drogas actual (Erogación del 2020)	San Luis Potosí	San Luis Potosí	Secretariado Ejecutivo del Consejo Estatal de Seguridad Pública del Estado	Secretariado Ejecutivo del Consejo Estatal de Seguridad Pública del Estado	Terminada	453,021	0	0	0	453,021
CESP_0239_20	Programa de Prevención Social de la Violencia y la Delincuencia con Participación Ciudadana-Equipamiento (FASP 2020)	San Luis Potosí	San Luis Potosí	Secretariado Ejecutivo del Consejo Estatal de Seguridad Pública del Estado	Secretariado Ejecutivo del Consejo Estatal de Seguridad Pública del Estado	En Proceso	178,420	0	0	0	178,420
COPOCYT_0279_20	Proyectos de investigación orientados a afrontar, prevenir y erradicar las violencias estructurales en México	Todo El Estado	Todo el Estado	Consejo Potosino de Ciencia y Tecnología (COPOCYT)	Consejo Potosino de Ciencia y Tecnología (COPOCYT)	Terminada	0	100,000	0	0	100,000
SGG_0283_20	Campaña Canje de Armas y Juguetes sin Violencia 2020	Varios Municipios	Varias Localidades	Secretaría General de Gobierno (SGG)	Secretaría General de Gobierno (SGG)	En Proceso	200,000	0	0	0	200,000
TOTALES:							831,441	20,032,981	0	0	20,864,423

Notas:

1) Con base en información reportada por las dependencias en el Sistema de Información de la Inversión Pública (SIIP) al 1 de febrero de 2021

2) Contiene el detalle de la inversión administrada financieramente por el Estado, así como fuentes complementarias de recursos

PROGRAMAS Y PROYECTOS DE INVERSIÓN

(Incluye proyectos de inversión en infraestructura física, así como programas y acciones de atención directa)

Eje Rector: San Luis Seguro

Vertiente: Protección Civil

CLAVE SIIP	NOMBRE DEL REGISTRO DE INVERSIÓN	MUNICIPIO	LOCALIDAD	DEPENDENCIA PROMOTORA	DEPENDENCIA EJECUTORA	ESTATUS DE EJECUCIÓN	MONTO (PESOS)				TOTAL
							ESTATAL	FEDERAL	MUNICIPAL	OTROS	
SGG_0287_20	Programa de Inspección y Verificación de medidas de seguridad en materia de Protección Civil, 2020	Varios Municipios	Varias Localidades	Secretaría General de Gobierno (SGG)	Secretaría General de Gobierno (SGG)	Terminada	1,446,572	0	0	0	1,446,572
SGG_0290_20	Integración de sistemas e infraestructura de monitoreo geofísico para identificar riesgos geológicos en el estado, 2020	Varios Municipios	Varias Localidades	Secretaría General de Gobierno (SGG)	Secretaría General de Gobierno (SGG)	Terminada	288,000	0	0	0	288,000
SGG_0289_20	Programa de Capacitación Especializada en Materia de Protección Civil 2020	Varios Municipios	Varias Localidades	Secretaría General de Gobierno (SGG)	Secretaría General de Gobierno (SGG)	Terminada	180,000	0	0	0	180,000
TOTALES:							1,914,572	0	0	0	1,914,572

Notas:

1) Con base en información reportada por las dependencias en el Sistema de Información de la Inversión Pública (SIIP) al 1 de febrero de 2021

2) Contiene el detalle de la inversión administrada financieramente por el Estado, así como fuentes complementarias de recursos

PROGRAMAS Y PROYECTOS DE INVERSIÓN

(Incluye proyectos de inversión en infraestructura física, así como programas y acciones de atención directa)

Eje Rector: San Luis Con Buen Gobierno

Vertiente: Gobernabilidad

CLAVE SIIP	NOMBRE DEL REGISTRO DE INVERSIÓN	MUNICIPIO	LOCALIDAD	DEPENDENCIA PROMOTORA	DEPENDENCIA EJECUTORA	ESTATUS DE EJECUCIÓN	MONTO (PESOS)				TOTAL
							ESTATAL	FEDERAL	MUNICIPAL	OTROS	
SGG_0284_20	Programa de vigilancia, verificación y capacitación a establecimientos que expenden bebidas alcohólicas, 2020	Varios Municipios	Varias Localidades	Secretaría General de Gobierno (SGG)	Secretaría General de Gobierno (SGG)	Terminada	1,588,906	0	0	0	1,588,906
TOTALES:							1,588,906	0	0	0	1,588,906

Notas:

1) Con base en información reportada por las dependencias en el Sistema de Información de la Inversión Pública (SIIP) al 1 de febrero de 2021

2) Contiene el detalle de la inversión administrada financieramente por el Estado, así como fuentes complementarias de recursos

PROGRAMAS Y PROYECTOS DE INVERSIÓN

(Incluye proyectos de inversión en infraestructura física, así como programas y acciones de atención directa)

Eje Rector: San Luis Con Buen Gobierno

Vertiente: Responsabilidad Financiera y Rendición de Cuentas

CLAVE SIIP	NOMBRE DEL REGISTRO DE INVERSIÓN	MUNICIPIO	LOCALIDAD	DEPENDENCIA PROMOTORA	DEPENDENCIA EJECUTORA	ESTATUS DE EJECUCIÓN	MONTO (PESOS)				TOTAL
							ESTATAL	FEDERAL	MUNICIPAL	OTROS	
SF_0488_20	Programa de Armonización Contable 2020	Todo El Estado	Todo el Estado	Secretaría de Finanzas	Secretaría de Finanzas	Terminada	0	1,253,240	0	0	1,253,240
SF_0484_20	Elaboración del estudio Índice de Desempeño Financiero de las Entidades Federativas (IDFEF)	Todo El Estado	Todo el Estado	Secretaría de Finanzas	Secretaría de Finanzas	Terminada	375,840	0	0	0	375,840
TOTALES:							375,840	1,253,240	0	0	1,629,080

Notas:

- 1) Con base en información reportada por las dependencias en el Sistema de Información de la Inversión Pública (SIIP) al 1 de febrero de 2021
- 2) Contiene el detalle de la inversión administrada financieramente por el Estado, así como fuentes complementarias de recursos

PROGRAMAS Y PROYECTOS DE INVERSIÓN

(Incluye proyectos de inversión en infraestructura física, así como programas y acciones de atención directa)

Eje Rector: San Luis Con Buen Gobierno

Vertiente: Gobierno Abierto e Innovador

CLAVE SIIP	NOMBRE DEL REGISTRO DE INVERSIÓN	MUNICIPIO	LOCALIDAD	DEPENDENCIA PROMOTORA	DEPENDENCIA EJECUTORA	ESTATUS DE EJECUCIÓN	MONTO (PESOS)				
							ESTATAL	FEDERAL	MUNICIPAL	OTROS	TOTAL
IRCSLP_1003_20	Seguridad informática en el Instituto Registral y Catastral	San Luis Potosí	San Luis Potosí	Instituto Registral y Catastral del Estado de San Luis Potosí	Instituto Registral y Catastral del Estado de San Luis Potosí	Terminada	247,752	0	0	0	247,752
COPOCYT_0274_20	PE20 FID 18397- Sistema informático para la impartición en línea del juicio contencioso administrativo (1° Etapa)	Varios Municipios	Varias Localidades	Consejo Potosino de Ciencia y Tecnología (COPOCYT)	Consejo Potosino de Ciencia y Tecnología (COPOCYT)	En Proceso	5,000,000	0	0	0	5,000,000
CEPFIM_1062_20	Fortalecimiento de las capacidades institucionales de los municipios 2020	Varios Municipios	Varias Localidades	Coordinación Estatal para el Fortalecimiento Institucional de los Municipios	Coordinación Estatal para el Fortalecimiento Institucional de los Municipios	Terminada	34,684	0	0	0	34,684
TOTALES:							5,282,436	0	0	0	5,282,436

Notas:

1) Con base en información reportada por las dependencias en el Sistema de Información de la Inversión Pública (SIIP) al 1 de febrero de 2021

2) Contiene el detalle de la inversión administrada financieramente por el Estado, así como fuentes complementarias de recursos

TOMO 1.
RESULTADOS GENERALES
1.7 INGRESOS
PRESUPUESTARIOS

CUENTA PÚBLICA 2020

INGRESOS PRESUPUESTARIOS

Con fundamento en lo dispuesto por el artículo 53, párrafo tercero, de la Constitución Política del Estado de San Luis Potosí, así como el artículo 53 de la Ley General de Contabilidad Gubernamental, se presenta en tiempo y forma la Cuenta Pública Estatal, correspondiente al período del 1° de enero al 31 de diciembre de 2020, respecto de los ingresos obtenidos por el Estado, en virtud de las facultades que le confieren las leyes fiscales y los convenios de coordinación y colaboración fiscal y administrativa suscritos con la Federación.

El año 2020 fue un ejercicio atípico derivado de la crisis sanitaria causada por el virus COVID, que influyó de manera negativa a la caída de la economía del país y de nuestro Estado, por consiguiente, a los ingresos públicos, federales y estatales.

Adicionalmente, el primero de abril de 2020, se emitió y publicó Acuerdo Administrativo mediante el cual se otorgan diversos incentivos fiscales y administrativos como apoyo para hacer frente a las afectaciones de la pandemia de enfermedad por el virus SARSCOV2, otorgando un importe cercano a los cien millones de pesos en estímulos fiscales.

INGRESOS 2020

Para el ejercicio 2020 se estimaron ingresos por un total de \$50,228.09 millones de pesos, de los cuales sólo se devengaron \$49,667 millones de pesos, es decir, se obtuvieron \$561 millones de pesos menos a lo presupuestado.

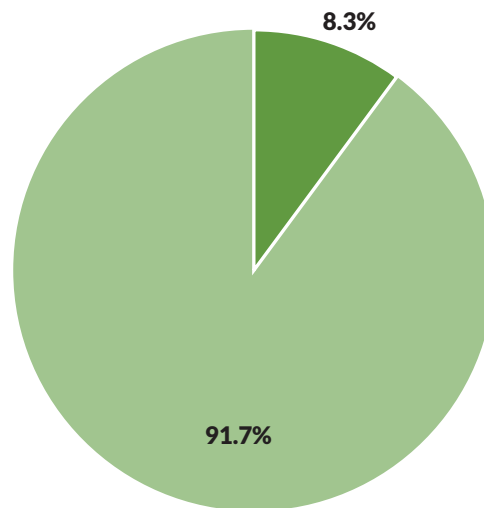
CONCEPTO	DEVENGADO 2019	PRESUPUESTADO 2020	DEVENGADO 2020	VARIACIÓN RESPECTO AL PRESUPUESTO	2019 vs 2020	2020 vs PRESUPUESTADO
Ingresos Propios	5,044,077	5,050,235	4,123,247	-926,989	-18.3%	-18.4%
1. Impuestos	1,937,835	2,026,645	1,851,214	-175,431	-4.5%	-8.7%
2. Cuotas y aportaciones de seguridad social	0	0	0	0	0.0%	0.0%
3. Contribuciones de mejoras	0	0	0	0	0.0%	0.0%
4. Derechos	2,260,904	1,526,215	1,260,619	-265,595	-44.2%	-17.4%
5. Productos	457,745	1,456,562	987,465	-469,097	115.7%	-32.2%
6. Aprovechamientos	387,593	40,814	23,948	-16,866	-93.8%	-41.3%
7. Ingresos por Venta de bienes, Prestación de servicios y Otros ingresos	0	0	0	0	0.0%	0.0%
Ingresos Federales	45,575,600	45,177,858	45,543,788	365,930	-0.1%	0.8%
8. Participaciones, Aportaciones, Convenios, Incentivos derivados de la Colaboración Fiscal y Fondos distintos de aportaciones	39,108,903	40,332,593	38,718,133	-1,614,460	-1.0%	-4.0%
9. Transferencias, Asignaciones, Subsidios y Subvenciones, Pensiones y Jubilaciones	6,466,697	4,845,265	6,825,655	1,980,390	5.6%	40.9%
Ingresos derivados de Financiamiento	0	0	0	0	0.0%	0.0%
10. Ingresos derivados de financiamientos	0	0	0	0	0.0%	0.0%
TOTAL DE INGRESOS	50,619,677	50,228,093	49,667,035	-561,058	-1.9%	-1.1%

La composición de los ingresos del Estado sigue siendo de una dependencia alta a los ingresos federales, pues representan casi el 92% de los ingresos totales, como lo muestra la siguiente:

(Miles de pesos)

INGRESOS	MONTO	PORCENTAJE
Ingresos Propios	4,123,247	8.3%
Ingresos Federales	45,543,788	91.7%
Total de Ingresos	49,667,035	100%

INGRESOS GENERALES

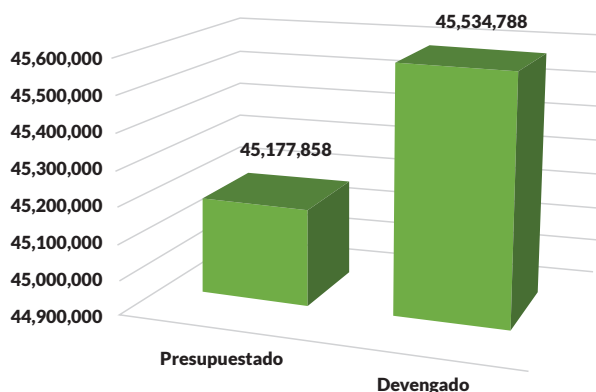


Para el ejercicio fiscal 2020, las participaciones referenciadas que distribuye la Federación a las Entidades Federativas y sus Municipios cayeron en 10.2% respecto de las estimadas para el mismo periodo, y en el caso del Estado, éstas cayeron en 8.4% respecto a las estimadas para la entidad federativa. Los ingresos propios no tuvieron mejor suerte y en el ejercicio 2020 tuvieron una caída 18.4% respecto de lo estimado.

INGRESOS FEDERALES

Los ingresos federales tuvieron un avance de casi el 1% respecto del estimado para el ejercicio 2020, y aún y cuando las Participaciones, Aportaciones, Convenios, Incentivos derivados de la Colaboración Fiscal y Fondos distintos de aportaciones, tuvieron un retroceso del 4%, entró en operación el Fondo de Estabilización de los Ingresos de las Entidades Federativas (FEIEF), lo que hace un saldo positivo en los ingresos federales.

El desglose de los ingresos federales por concepto se integra de la siguiente manera:



CONCEPTO	DEVENGADO 2019	PRESUPUESTADO 2020	DEVENGADO 2020	VARIACIÓN RESPECTO AL PRESUPUESTO	2019 vs 2020	2020 vs PRESUPUESTADO
Ingresos Federales	45,575,600	45,177,858	45,543,788	365,930	-0.1%	0.8%
8. Participaciones, Aportaciones, Convenios, Incentivos derivados de la Colaboración Fiscal y Fondos distintos de aportaciones	39,108,903	40,332,593	38,718,133	-1,614,460	-1.0%	-4.0%
81. Participaciones	789,705	714,290	568,200	-146,091	-28.0%	-20.5%
82. Aportaciones	6,466,697	4,845,265	6,825,655	1,980,390	5.6%	40.9%
83. Convenios	539,760	613,126	425,422	-187,705	-21.2%	-30.6%
84. Incentivos derivados de la	45,575,600	45,177,858	45,587,133	409,275	0.0%	0.9%
91. Transferencias y Asignaciones	3,448,347	3,464,723	3,323,481	-141,242	-3.6%	-4.1%
93. Subsidios y Subvenciones	3,018,350	1,380,542	3,502,173	2,121,632	16.0%	153.7%
95. Pensiones y Jubilaciones	0	0	0	0	-	-
97. Transferencias del Fondo Mexicano del Petróleo para la estabilización y el desarrollo	0	0	0	0	-	-
TOTAL DE INGRESOS	45,575,600	45,177,858	45,543,788	365,930	-0.1%	0.8%

PARTICIPACIONES Y APORTACIONES FEDERALES.

Debido a la caída de la economía en el país (8.5% del PIB), la recaudación federal participable también se vio afectada por la menor recaudación de los principales impuestos que la componen: ISR, IVA e IEPS.

De esta manera, al igual que todas las Entidades Federativas nuestro Estado vio disminuidos sus ingresos por concepto de participaciones en 8.4% menos. En el caso de las Aportaciones Federales (ramo 33) estas se vieron favorecidas con un incremento nominal de apenas el 1.4%, siendo el FONE en fondo con mayor incremento.

PARTICIPACIONES, APORTACIONES, CONVENIOS, INCENTIVOS DERIVADOS DE LA COLABORACIÓN FISCAL Y FONDOS DISTINTOS DE APORTACIONES
(Miles de Pesos)

CONCEPTO	DEVENGADO 2019	PRESUPUESTADO 2020	DEVENGADO 2020	VARIACIÓN RESPECTO AL PRESUPUESTO	2019 vs 2020	2020 vs PRESUPUESTADO
8. Participaciones, Aportaciones, Convenios, Incentivos derivados de la Colaboración Fiscal y Fondos distintos de aportaciones	39,108,903	40,332,593	38,718,133	-1,614,460	-1.0%	-4.0%
81. Participaciones	17,817,495	18,672,083	17,100,909	-1,571,174	-4.0%	-8.4%
81.1 Fondo general	12,897,595	14,105,958	12,309,426	-1,796,532	-4.6%	-12.7%
81.2 Fondo de fomento municipal	795,960	860,871	780,056	-80,815	-2.0%	-9.4%
81.3 Fondo de fiscalización	862,708	915,601	857,318	-58,284	-0.6%	-6.4%
81.4 Impuesto especial sobre producción y servicios	358,532	312,391	237,778	-74,613	-33.7%	-23.9%
81.5 Impuesto sobre la renta por salarios del personal de las dependencias y organismos de la entidad	2,868,618	2,476,954	2,882,597	405,643	0.5%	16.4%
81.6 Fondo por Extracción de Hidrocarburos	34,082	309	33,735	33,426	-1.0%	10827.6%
82. Aportaciones	19,961,943	20,333,093	20,623,602	290,509	3.3%	1.4%
82.1 Para la nómina educativo y gasto operativo (FONE)	11,585,887	11,810,885	12,110,776	299,891	4.5%	2.5%
82.2 Para los servicios de salud (FASSA)	1,975,451	2,073,540	2,093,923	20,383	6.0%	1.0%
82.3 Para la infraestructura social estatal (FAIS)	294,104	301,200	307,559	6,359	4.6%	2.1%
82.4 Para la infraestructura social municipal (FAIS)	2,132,205	2,183,712	2,187,042	3,330	2.6%	0.2%

PARTICIPACIONES, APORTACIONES, CONVENIOS, INCENTIVOS DERIVADOS DE LA COLABORACIÓN FISCAL Y FONDOS DISTINTOS DE APORTACIONES
(Miles de Pesos)

CONCEPTO	DEVENGADO 2019	PRESUPUESTADO 2020	DEVENGADO 2020	VARIACIÓN RESPECTO AL PRESUPUESTO	2019 vs 2020	2020 vs PRESUPUESTADO
82.5 Para el fortalecimiento de los municipios y demarcaciones territoriales del DF (FORTAMUN)	1,880,376	1,934,172	1,935,865	1,692	3.0%	0.1%
82.6 Aportaciones múltiples (FAM)	651,338	769,330	677,212	-92,118	4.0%	-12.0%
82.7 Aportaciones múltiples monetización	214,682	0	56,901	56,901	-73.5%	-
82.8 Para la educación tecnológica y de adultos (FAETA)	163,604	172,879	176,465	3,586	7.9%	2.1%
82.9 Para la seguridad pública (FASP)	178,752	183,859	193,752	9,893	8.4%	5.4%
82.10 Para el fortalecimiento de las entidades federativas (FAFEF)	885,543	903,515	884,107	-19,408	-0.2%	-2.1%
83. Convenios	539,760	613,126	425,422	-187,705	-21.2%	-30.6%
83.1 Impuesto federal sobre la tenencia o uso de vehículos	18	0	1315	1315	-92.7%	-
83.2 ISR régimen de pequeños contribuyentes	57,823	54,567	49,782	-4,785	-13.9%	-8.8%
83.3 ISR régimen de intermedios	0	74	0	-74	-	-100.0%
83.4 Retenciones 5 al millar por obra pública	11,370	28,928	5,691	-23,237	-49.9%	-80.3%
83.5 IEPS por venta final de gasolina y diesel	470,549	529,558	364,758	-164,801	-22.5%	-31.1%
83.6 Régimen de incorporación fiscal	0	0	5,190	5,190	-	-
84. Incentivos derivados de la Colaboración Fiscal	789,705	714,290	568,200	-146,091	-28.0%	-20.5%
84.1 Impuesto sobre automóviles nuevos	259,191	220,135	219,300	-835	-15.4%	-0.4%
84.2 Actos de fiscalización	927	1,420	688	-732	-25.7%	-51.5%
84.3 Incentivos actos de fiscalización concurrentes	445,678	348,188	272,396	-75,792	-38.9%	-21.8%
84.5 Por actos de vigilancia de cumplimiento de obligaciones fiscales	26,497	42,207	22,892	-19,315	-13.6%	-45.8%

PARTICIPACIONES, APORTACIONES, CONVENIOS, INCENTIVOS DERIVADOS DE LA COLABORACIÓN FISCAL Y FONDOS DISTINTOS DE APORTACIONES
(Miles de Pesos)

CONCEPTO	DEVENGADO 2019	PRESUPUESTADO 2020	DEVENGADO 2020	VARIACIÓN RESPECTO AL PRESUPUESTO	2019 vs 2020	2020 vs PRESUPUESTADO
84.6 Multas federales no fiscales	1,924	7,324	1,277	-6,047	-33.7%	-82.6%
84.7 ISR enajenación de bienes	55,489	95,017	51,647	-43,370	-6.9%	-45.6%
85. Fondos distintos de Aportaciones	0	0	0	0	-	-
TOTAL DE INGRESOS	39,108,903	40,332,593	38,718,133	-1,614,460	-1.0%	-4.0%

TRANSFERENCIAS, ASIGNACIONES, SUBSIDIOS Y SUBVENCIONES, PENSIONES Y JUBILACIONES
(Miles de Pesos)

CONCEPTO	DEVENGADO 2019	PRESUPUESTADO 2020	DEVENGADO 2020	VARIACIÓN RESPECTO AL PRESUPUESTO	2019 vs 2020	2020 vs PRESUPUESTADO
9. Transferencias, Asignaciones, Subsidios y Subvenciones, Pensiones y Jubilaciones	6,466,697	4,845,265	6,825,655	1,980,390	5.6%	40.9%
91. Transferencias y Asignaciones	3,448,347	3,464,723	3,323,481	-141,242	-3.6%	-4.1%
91.1 Universidades	2,153,037	2,094,628	2,230,495	135,867	3.6%	6.5%
91.2 Servicios de salud	1,295,310	1,370,095	1,092,987	-277,109	-15.6%	-20.2%
93. Subsidios y Subvenciones	3,018,350	1,380,542	3,502,173	2,121,632	16.0%	153.7%
93.1 Subsidios y convenios federales	1,396,864	0	1,202,726	1,202,726	-13.9%	-
93.2 Apoyos extraordinarios de la federación	763,342	1,380,542	701,071	-679,470	-8.2%	-49.2%
93.3 Otros subsidios	858,144	0	1,598,376	1,598,376	86.3%	-
95. Pensiones y Jubilaciones	0	0	0	0	-	-
97. Transferencias del Fondo Mexicano del Petróleo para la estabilización y el desarrollo	0	0	0	0	-	-
TOTAL DE INGRESOS	6,466,697	4,845,265	6,825,655	1,980,390	5.6%	40.9%

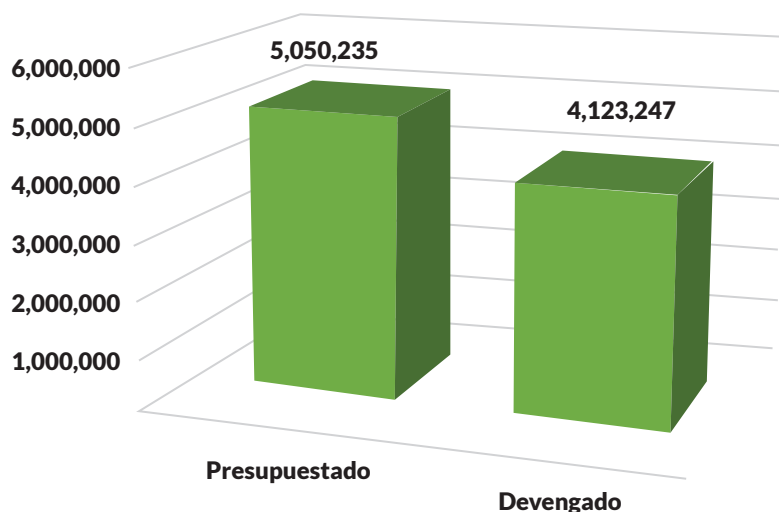
El Gobierno del Estado no estimo mayor deuda para el ejercicio 2020.

INGRESOS DERIVADOS DE FINANCIAMIENTO
(Miles de Pesos)

CONCEPTO	DEVENGADO 2019	PRESUPUESTADO 2020	DEVENGADO 2020	VARIACIÓN RESPECTO AL INGRESO PRESUPUESTADO IMPORTE	2019 vs 2020	2020 vs PRESUPUESTADO
10. Ingresos derivados de financiamientos	0	0	0	0	0.0%	0.0%
101. Endeudamiento interno	0	0	0	0	0.0%	0.0%
101.1 Ingresos por financiamiento	0	0	0	0	0.0%	0.0%
102. Endeudamiento externo	0	0	0	0	0.0%	0.0%
102.1 Ingresos por financiamiento	0	0	0	0	0.0%	0.0%
103. Financiamiento Interno	0	0	0	0	0.0%	0.0%
Total de Ingresos derivados de Financiamiento	0	0	0	0	0.0%	0.0%

INGRESOS PROPIOS

Los ingresos propios devengados presentaron una disminución del 18.4% respecto de lo estimado en el ejercicio 2020, considerando los ingresos de la administración paraestatal, que fueron los que mayor resintieron la caída de sus ingresos



CONCEPTO	DEVENGADO 2019	PRESUPUESTADO 2020	DEVENGADO 2020	VARIACIÓN RESPECTO PRESUPUESTO	2019 vs 2020	2020 vs PRESUPUESTADO
Ingresos Propios	5,044,077	5,050,235	4,123,247	-926,989	-18.3%	-18.4%
1. Impuestos	1,937,835	2,026,645	1,851,214	-175,431	-4.5%	-8.7%
2. Cuotas y aportaciones de seguridad social	0	0	0	0	0.0%	0.0%
3. Contribuciones de mejoras	0	0	0	0	0.0%	0.0%
4. Derechos	2,260,904	1,526,215	1,260,619	-265,595	-44.2%	-17.4%
5. Productos	457,745	1,456,562	987,465	-469,097	115.7%	-32.2%
6. Aprovechamientos	387,593	40,814	23,948	-16,866	-93.8%	-41.3%
7. Ingresos por Venta de bienes, Prestación de servicios y Otros ingresos	0	0	0	0	0.0%	0.0%
TOTAL DE INGRESOS	5,044,077	5,050,235	4,123,247	-926,989	-18.3%	-18.4%

IMPUESTOS

Para el ejercicio 2020 se estimaron ingresos por concepto de impuestos por un importe de \$2,026,644,506.00, sin embargo, la recaudación fue solo del \$1,851'213,603.00, teniendo así una recaudación menor al estimado por un importe de \$175'430,903.00, lo que representa el 8.7% menos.

El impuesto sobre erogaciones al trabajo personal representa el 90% del ingreso por concepto de impuestos y solo tuvo una caída del 4.6%, considerando los estímulos otorgados a las micro y pequeñas empresas.

IMPUESTOS
(Miles de pesos)

CONCEPTO	DEVENGADO 2019	PRESUPUESTADO 2020	DEVENGADO 2020	VARIACIÓN RESPECTO AL PRESUPUESTO	2019 vs 2020	2020 vs PRESUPUESTADO
1. Impuestos	1,937,835	2,026,645	1,851,214	-175,431	-4.5%	-8.7%
11. Impuestos sobre los ingresos	10,156	9,524	6,010	-3,514	-40.8%	-36.9%
11.1 Sobre loterías, rifas, sorteos, concursos, apuestas y juegos permitidos	10,156	9,524	6,010	-3,514	-40.8%	-36.9%
12. Impuestos sobre el patrimonio	0	0	0	0	-	-
12.1 Estatal sobre tenencia o uso de vehículo	0	0	0	0	-	-
13. Impuestos sobre la producción, el consumo y las transacciones	105,186	103,480	65,812	-37,669	-37.4%	-36.4%
13.1 Sobre adquisición de vehículos automotores usados	73,051	72,407	47,797	-24,610	-34.6%	-34.0%
13.2 Sobre negocios o instrumentos jurídicos	26,494	27,258	13,435	-13,823	-49.3%	-50.7%
13.3 Impuesto sobre adquisiciones por desincorporación, de bienes ejidales	5,641	3,815	4,579	765	-18.8%	20.0%
14. Impuestos al comercio exterior	0	0	0	0	-	-
15. Impuestos sobre nóminas y asimilables	1,762,343	1,837,904	1,753,835	-84,069	-0.5%	-4.6%
15.1 Sobre erogaciones por remuneraciones al trabajo	1,762,343	1,837,904	1,753,835	-84,069	-0.5%	-4.6%
16. Impuestos ecológicos	0	0	0	0	-	-
17. Accesorios de impuestos	15,805	26,046	8,242	-17,804	-47.8%	-68.4%
17.1 Recargos	13,491	16,210	8,040	-8,171	-40.4%	-50.4%

IMPUESTOS
(Miles de pesos)

CONCEPTO	DEVENGADO 2019	PRESUPUESTADO 2020	DEVENGADO 2020	VARIACIÓN RESPECTO AL PRESUPUESTO	2019 vs 2020	2020 vs PRESUPUESTADO
17.2 Multas	2,312	9,787	202	-9,585	-91.3%	-97.9%
17.3 Gastos y honorarios de ejecución	2	49	1	-48	-38.2%	-97.8%
18. Otros impuestos	43,446	47,755	17,311	-30,443	-60.2%	-63.7%
18.1 Sobre servicios de hospedaje	43,446	47,755	17,311	-30,443	-60.2%	-63.7%
19. Impuestos no comprendidos en la Ley de Ingresos vigente, causados en Ejercicios Fiscales anteriores pendientes de liquidación o pago	899	1,935	3	-1,932	-99.6%	-99.8%
19.1 Estatal sobre tenencia o uso de vehículo	899	1,935	3	-1,932	-99.6%	-99.8%
TOTAL DE INGRESOS	1,937,835	2,026,645	1,851,214	-175,431	-4.5%	-8.7%

Distribución porcentual de Impuestos

Concepto	Ingreso	Porcentajes
15.1 Sobre erogaciones por remuneraciones al trabajo	1,753,835	94.7%
13.1 Sobre adquisición de vehículos automotores usados	47,797	2.6%
18.1 Sobre servicios de hospedaje	17,311	0.9%
13.2 Sobre negocios o instrumentos jurídicos	13,435	0.7%
17. Accesorios de impuestos	8,242	0.4%
11.1 Sobre loterías, rifas, sorteos, concursos, apuestas y juegos permitidos	6,010	0.3%
13.3 Impuesto sobre adquisiciones por desincorporación, de bienes ejidales	4,579	0.2%
19.1 Estatal sobre tenencia o uso de vehículo	3	0.0%
12.1 Estatal sobre tenencia o uso de vehículo	0	0.0%
Total de Impuestos	1,851,214	100.0%

DERECHOS

Los ingresos por concepto del Derechos tuvieron una caída del 17.4% respecto de lo estimado, donde el cobro de derechos por control vehicular fue uno de los conceptos más representativos, con una caída de 10%, así como el pago de derechos por la expedición de licencia vehicular con el 25%.

DERECHOS
(Miles de pesos)

CONCEPTO	DEVENGADO 2019	PRESUPUESTADO 2020	DEVENGADO 2020	VARIACIÓN RESPECTO AL PRESUPUESTO	2019 vs 2020	2020 vs PRESUPUESTADO
4. Derechos	2,260,904	1,526,215	1,260,619	-265,595	-44.2%	-17.4%
41. Derechos por el uso, goce, aprovechamientos o explotación de bienes del dominio publico	944,987	255,416	162,869	-92,547	-82.8%	-36.2%
42. Derechos a los hidrocarburos (derogado)	0	0	0	0	-	-
43. Derechos por prestación de servicios	1,200,013	1,161,471	989,171	-172,300	-17.6%	-14.8%
43.1 Servicios prestados por la Secretaría General de Gobierno	192,412	198,499	174,747	-23,751	-9.2%	-12.0%
43.1.1 Dirección del notariado	2,312	2,308	2,294	-14	-0.8%	-0.6%
43.1.2 Instituto Registral y Catastral (Reg. Público)	137,719	142,038	129,497	-12,541	-6.0%	-8.8%
43.1.3 Registro civil	18,579	19,099	12,976	-6,124	-30.2%	-32.1%
43.1.4 Expedición de licencias de bebidas alcohólicas y su refrendo anual	33,803	35,053	29,981	-5,072	-11.3%	-14.5%
43.2 Servicios prestados por la Secretaría de Finanzas.	746,830	686,826	601,408	-85,418	-19.5%	-12.4%
43.2.1 Control vehicular	633,739	569,913	513,121	-56,792	-19.0%	-10.0%
43.2.2 Expedición de licencias de manejo	105,867	110,116	82,813	-27,303	-21.8%	-24.8%
43.2.3 Instituto Registral y Catastral (Catastro)	2,261	1,754	1,682	-71	-25.6%	-4.1%
43.2.4 Por la certificación de facturas electrónicas	4,962	5,042	3,791	-1,252	-23.6%	-24.8%
43.3 25% de asistencia social	260,771	276,146	213,016	-63,130	-18.3%	-22.9%

DERECHOS
(Miles de pesos)

CONCEPTO	DEVENGADO 2019	PRESUPUESTADO 2020	DEVENGADO 2020	VARIACIÓN RESPECTO AL PRESUPUESTO	2019 vs 2020	2020 vs PRESUPUESTADO
44. Otros derechos	20,245	20,343	13,104	-7,239	-35.3%	-35.6%
44.1 Otros derechos	20,245	20,343	13,102	-7,241	-35.3%	-35.6%
44.2 Por la supervisión de obra pública	88	0	0	0	1794.3%	-
45. Accesorios de Derechos	95,658	88,985	95,476	6,491	-0.2%	7.3%
45.1 Recargos	15,224	17,578	19,105	1,526	25.5%	8.7%
45.2 Multas	80,320	71,299	72,257	959	-10.0%	1.3%
45.3 Gastos y honorarios de ejecución	114	108	4,114	4,006	3502.4%	3718.6%
49. Derechos no comprendidos en la Ley de Ingresos vigente, causados en Ejercicios Fiscales anteriores pendientes de liquidación o pago	0	0	0	0	-	-
TOTAL DE INGRESOS	2,260,904	1,526,215	1,260,619	-265,595	-44.2%	-17.4%

Distribución porcentual de Derechos

Concepto	Ingreso	Porcentajes
43.2.1 Control vehicular	513,121	40.6%
43.3 25% de asistencia social	213,016	16.9%
41. Derechos por el uso, goce, aprovechamientos o explotación de bienes del dominio publico	164,936	13.1%
43.1.2 Instituto Registral y Catastral (Reg. Público)	129,497	10.3%
45. Accesorios de Derechos	95,476	7.6%
43.2.2 Expedición de licencias de manejo	82,813	6.6%
43.2.2 Expedición de licencias de manejo	29,981	2.4%
43.1.4 Expedición de licencias de bebidas alcohólicas y su refrendo anual	13,104	1.0%
44. Otros derechos	12,976	1.0%
43.1.3 Registro civil	3,791	0.3%
43.2.4 Por la certificación de facturas electrónicas	2,294	0.2%
43.1.1 Dirección del notariado	1,682	0.1%
43.2.3 Instituto Registral y Catastral (Catastro)	1,262,686	100.0%
Total de Derechos	1,262,686	100.0%

PRODUCTOS

Los ingresos por concepto de productos ascendieron a \$987.4 millones de pesos, \$469 millones menos de lo estimado para el ejercicio 2020, lo que representó una caída del 32%, donde los rubros más afectados son los rendimientos de capital y los ingresos del sector paraestatal.

PRODUCTOS
(Miles de pesos)

CONCEPTO	DEVENGADO 2019	PRESUPUESTADO 2020	DEVENGADO 2020	VARIACIÓN RESPECTO AL PRESUPUESTO	2019 vs 2020	2020 vs PRESUPUESTADO
5. Productos	457,745	1,456,562	987,465	-469,097	115.7%	-32.2%
51. Productos	292,811	1,319,915	929,723	-390,191	217.5%	-29.6%
51.1 Enajenación de bienes e inmuebles propiedad del estado	0	0	4,068	4,068	-	-
51.2 Arrendamientos o explotación de bienes muebles e inmuebles	9	240	0	-240	-100.0%	-100.0%
51.3 Venta del periódico oficial	120	181	0	-181	-100.0%	-100.0%
51.4 Venta de otras publicaciones	14	15	3	-12	-82.6%	-82.9%
51.5 Venta de formas valoradas	47,715	50,764	44,495	-6,269	-6.7%	-12.3%
51.6 5% por administración de contribuciones inmobiliarias y de prestación de servicios catastrales(predio de los municipios conveniados)	3,022	2,950	2,912	-37	-3.6%	-1.3%
51.7 Dividendos del Centro de producción Santa Rita, S.A. de C.V. empresa de participación estatal	68	25,785	2,363	-23,422	3362.1%	-90.8%
51.8 Otros productos	241,862	1,239,981	875,882	-364,099	262.1%	-29.4%
51.8.1 Otros productos Sector Central	71,817	100,595	192,769	92,174	168.4%	91.6%
51.8.2 Otros productos Sector Paraestatal	170,045	1,139,386	683,113	-456,273	301.7%	-40.0%
52. Productos de capital (derogado)	164,934	136,647	57,742	-78,905	-65.0%	-57.7%
52.1 Rendimientos de capitales	164,934	136,647	57,742	-78,905	-65.0%	-57.7%
59. Productos no comprendidos en la Ley de Ingresos vigente, causados en ejercicios fiscales anteriores pendientes de liquidación o pago	0	0	0	0	-	-
TOTAL DE INGRESOS	457,745	1,456,562	987,465	-469,097	115.7%	-32.2%

Distribución porcentual de Productos

Concepto	Ingreso	Porcentajes
51.8.2 Otros productos Sector Paraestatal	683,945	72.4%
51.8.1 Otros productos Sector Central	143,524	15.2%
52.1 Rendimientos de capitales	63,642	6.7%
51.5 Venta de formas valoradas	44,495	4.7%
51.1 Enajenación de bienes e inmuebles propiedad del estado	4,068	0.4%
51.6 5% por administración de contribuciones inmobiliarias y de prestación de servicios catastrales (predio de los municipios conveniados)	2,912	0.3%
51.7 Dividendos del Centro de producción Santa Rita, S.A. de C.V. empresa de participación estatal	3	0.0%
51.4 Venta de otras publicaciones	2,363	0.3%
51.2 Arrendamientos o explotación de bienes muebles e inmuebles	3	0.0%
51.3 Venta del periódico oficial		0.0%
Total de Productos	944,951	100.0%

APROVECHAMIENTOS

Los ingresos por concepto de aprovechamientos también fue uno de los rubros que más disminuyeron respecto de lo estimado, con \$23.9 millones de pesos menos, lo que representa un 41.3% menos respecto al presupuestado para el ejercicio 2020, donde los ingresos por multas impuestas por la SCT fueron las más afectadas. Y aún y cuando los ingresos por multas no tienen un fin recaudatorio, sino que tiene por objetivo inhibir las conductas sancionables, la disminución fue debido a las medidas de contingencia adoptadas con el personal del Gobierno del Estado que disminuye la actividad de las dependencias y entidades de la Administración Pública.

APROVECHAMIENTOS
(Miles de pesos)

CONCEPTO	DEVENGADO 2019	PRESUPUESTADO 2020	DEVENGADO 2020	VARIACIÓN RESPECTO AL PRESUPUESTO	2019 vs 2020	2020 vs PRESUPUESTADO
6. Aprovechamientos	387,593	40,814	23,948	-16,866	-93.8%	-41.3%
61. Aprovechamientos	387,593	40,814	23,948	-16,866	-93.8%	-41.3%
61.1 Multas impuestas por la secretaria general de gobierno del estado	2,075	1,683	1,707	25	-17.7%	1.5%
61.2 Multas impuestas por la secretaria de comunicaciones y transportes	37,067	30,148	16,388	-13,760	-55.8%	-45.6%
61.3 Multas impuestas por la secretaria de ecología y gestión ambiental del estado	0	0	0	0	0.0%	0.0%
61.4 Otras multas estatales no fiscales	3,932	3,704	679	-3,025	-82.7%	-81.7%
61.5 Otros aprovechamientos	344,505	5,265	5,173	-92	-98.5%	-1.8%
61.5.1 Otros aprovechamientos Sector Central	5,272	4,932	4,907	-26	-6.9%	-0.5%
61.5.2 Otros aprovechamientos Sector Paraestatal	339,233	333	266	-67	-99.9%	-20.1%
61.6 Accesorios	5	5	1	-4	-83.5%	-84.0%
61.6.1 Gastos y h. de ejecución	5	5	1	-4	-83.5%	-84.0%
62. Aprovechamientos Patrimoniales	0	0	0	0	-	-
63. Accesorios de Aprovechamientos	0	0	0	0	-	-
69. Aprovechamientos no comprendidos en la Ley de Ingresos vigente, causados en ejercicios fiscales anteriores pendientes de liquidación o pago	0	0	0	0	-	-
TOTAL DE INGRESOS	387,593	40,814	23,948	-16,866	-93.8%	-41.3%

Distribución porcentual de Aprovechamientos

Concepto	Ingreso	Porcentajes
61.2 Multas impuestas por la secretaria de comunicaciones y transportes	16,388	68.4%
61.5.1 Otros aprovechamientos Sector Central	4,907	20.5%
61.1 Multas impuestas por la secretaria general de gobierno del estado	1,707	7.1%
61.4 Otras multas estatales no fiscales	679	2.8%
61.5.2 Otros aprovechamientos Sector Paraestatal	266	1.1%
61.6 Accesorios	1	0.0%
61.3 Multas impuestas por la secretaria de ecología y gestión ambiental del estado	2,363	0.3%
Total de Aprovechamientos	23,948	100.0%

TOMO 1.
RESULTADOS GENERALES
1.8 DEUDA PÚBLICA

CUENTA PÚBLICA 2020

DEUDA PÚBLICA

1.8.1 Política de Deuda Pública

A partir de la declaratoria emitida por la Organización Mundial de la Salud de pandemia global al virus SARS-CoV2 (COVID-19), el Gobierno del Estado diseñó estrategias y emprendió diversas acciones para mitigar el impacto económico en las finanzas estatales que pudiera ocasionarse derivado de la contingencia sanitaria. Entre estas estrategias se solicitó autorización al H. Congreso del Estado para reestructurar los tres principales créditos de deuda pública, misma que no prosperó, y descartó la posibilidad de solicitar la autorización de un crédito nuevo, que estaba considerado otra de las estrategias planteadas. Ello nos obligó a realizar una reestructura que no implicaba la autorización del Congreso en la cual se difirió el pago durante 4 meses del 95% de los intereses devengados de los dos principales créditos de deuda, así mismo derivado de la expectativa de apoyos extraordinarios por parte de la Federación, se requirió la contratación de créditos a corto plazo a fin de enfrentar parte del gasto extraordinario generado por la contingencia sanitaria así como para adeudos del Sector educativo.

1.8.2 Límites de Endeudamiento

La Ley de Disciplina Financiera de las Entidades Federativas y los Municipios, establece límites para la contratación de financiamientos y obligaciones, estos se calculan mediante indicadores cuyo resultado define el límite al que tiene derecho la Entidad Federativa, los cuales se elaboran con la información que las Entidades Federativas reportan trimestralmente al Sistema de Alertas que lleva a su cargo la SHCP. El resultado del Sistema de Alertas para la Cuenta Pública de 2018 definió el Techo de Financiamiento Neto que el Gobierno del Estado tuvo para el ejercicio fiscal de 2020, que al obtener como resultado un nivel de “endeudamiento sostenible” el Techo de Financiamiento Neto quedó en un monto equivalente al 15 por ciento de sus ingresos de libre disposición establecidos en su Ley de Ingresos para dicho ejercicio fiscal. Por otra parte, la Ley en cita establece como límite para la contratación de obligaciones a corto plazo como el 6% de los Ingresos Totales establecidos en su Ley de Ingresos para el Ejercicio Fiscal de 2020.

1.8.3 Saldo de la Deuda Pública

Al 31 de diciembre del 2019, el saldo de la Deuda Pública a largo plazo ascendía a 3 mil 912 millones de pesos. Al cierre del 2020, su saldo se situó en 3 mil 743 millones de pesos; esto significó un desendeudamiento neto por 169 millones 710 mil pesos debido a las amortizaciones establecidas en los contratos de los créditos, lo que implica un desendeudamiento en términos reales de 7.23 por ciento y de 4.34 por ciento en términos nominales.

La deuda se conforma del 100 por ciento Deuda Directa del Estado y las líneas de crédito que conforman la Deuda Contingente no han sido dispuestas, por lo que su saldo al cierre de 2020 es cero.

En términos del Producto Interno Bruto Estatal (PIBE), el saldo de la deuda representaba el 0.76 por ciento al cierre de 2020 siendo este porcentaje muy inferior al promedio nacional. Lo anterior, demuestra la sostenibilidad financiera de la deuda en el largo plazo.

EVOLUCIÓN DE LA DEUDA PÚBLICA DIRECTA DURANTE 2020

(Miles de Pesos)

Saldo al 31 de diciembre de 2019	3,912,317
Disposiciones <i>a/</i>	0
Pagos de Capital <i>b/</i>	169,710
Saldo al 31 de diciembre de 2020	3,742,607

a/ No hubo nuevas contrataciones de Deuda.

b/ Del crédito de Banorte contratado por un monto original de 2,678,868 miles de pesos se amortizó la cantidad de 42,517 miles de pesos, del crédito con Banco Banorte refinanciado por un monto de 1,430,132 miles de pesos se amortizó la cantidad de 23,012 miles de pesos y del Crédito de Banorte contratado por un monto de 750,000 miles de pesos se amortizó la cantidad de 104,181 miles de pesos.

c/ Conforme lo dispone el artículo 6° fracción II de la Ley de Deuda del Estado y Municipios de San Luis Potosí, los financiamientos directos con instituciones financieras que se contraten para cubrir necesidades de corto plazo no constituyen deuda pública.

EVOLUCIÓN DE LA DEUDA PÚBLICA CONTINGENTE DURANTE 2020

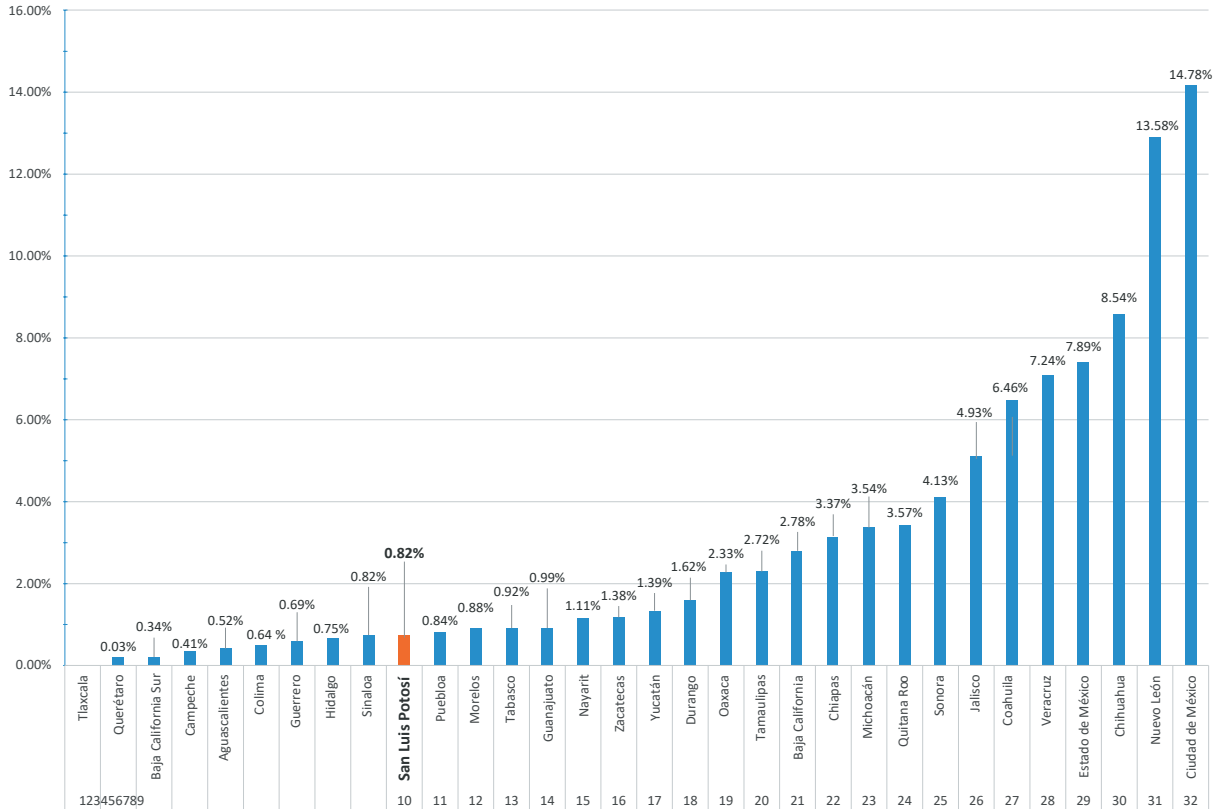
(Miles de Pesos)

Saldo al 31 de diciembre de 2019 <i>a/</i>	0
Disposiciones <i>a/</i>	0
Pagos de Capital	0
Saldo al 31 de diciembre de 2020 <i>a/</i>	0

a/ Con el propósito de armonizar el saldo de la deuda conforme al criterio utilizado por la SHCP para el caso de líneas de crédito contingentes, se presenta el saldo real al 31 de Diciembre de cada año de los contratos de Deuda Pública Contingente y se informa que el monto total vigente de dichas líneas de créditos son por 85,823 miles de pesos.

Respecto al Saldo Total de la Deuda de las Entidades Federativas, el Estado representa solamente el 0.82 por ciento, situándose en el décimo lugar de las Entidades Federativas con menor Deuda del país.

GRADO DE ENDEUDAMIENTO DEL ESTADO VS. TOTAL DE ENTIDADES FEDERATIVAS



Fuente: Elaboración propia con información de la SHCP.

1.8.4 Saldo de la Deuda Pública Directa y Contingente según el Grado de Obligación con el Acreedor

SALDO DE LA DEUDA PÚBLICA SEGÚN EL GRADO DE OBLIGACIÓN CON EL ACREEDOR
(Miles de pesos)

Concepto	Saldo 31-Dic-19	Movimientos				Saldo 31-Dic-20
		Colocación	Amortización	Endeudamiento Neto	Revaluación y Otros	
Total de la Deuda Pública³	3,912,316.9	0.0	169,709.5	-169,709.5	0.0	3,742,607.4
Deuda Directa	3,912,316.9	0.0	169,709.5	-169,709.5	0.0	3,722,607.4
Banobras FONREC 72 Mdp ¹	71,984.8	0.0	0.0	0.0	0.0	71,984.8
Banobras FONREC 85 Mdp ¹	83,709.6	0.0	0.0	0.0	0.0	83,709.6
Banorte Reestructura 2,678 Mdp	2,104,776.5	0.0	42,517.0	-42,517.0	0.0	2,062,259.5
Banorte Clúster Automotriz 750 Mdp	286,496.6	0.0	104,180.5	-104,180.5	0.0	182,316.1
Banorte Refinanciamiento Crédito Santander 1,430 Mdp	1,365,349.5	0.0	23,012.0	-23,012.0	0.0	1,342,337.5
Deuda Contingente	0.0	0.0	0.0	0.0	0.0	0.0
Interacciones CERESO 19.2 Mdp ²	0.0	0.0	0.0	0.0	0.0	0.0
Banobras CEA Tenorio 66.6 Mdp ²	0.0	0.0	0.0	0.0	0.0	0.0

1./ Estos créditos fueron contratados mediante el "Programa de Financiamiento para la Reconstrucción de Entidades Federativas" implementado por BANOBRAS y el Gobierno Federal, mediante el cual se ofreció financiamiento a las Entidades Federativas afectadas por Desastres Naturales durante los años de 2010 y 2011, en un esquema en el cual el Fideicomiso 2186 denominado "Fondo de Reconstrucción de Entidades Federativas" garantiza el pago de las amortizaciones de los créditos dispuestos por el Estado al vencimiento con el producto de la redención de Bonos Cupón Cero adquiridos por el Fondo. El Gobierno del Estado sólo liquidará los intereses.

2./ Líneas de Crédito Contingentes que no fueron dispuestas durante el ejercicio 2020, sin embargo continúan vigentes y el monto total de las mismas es por 85,823.4 miles de pesos.

3./ Conforme lo dispone el artículo 6º fracción II de la Ley de Deuda del Estado y Municipios de San Luis Potosí, los financiamientos directos con instituciones financieras que se contraten para cubrir necesidades de corto plazo no constituyen deuda pública.

1.8.5 Saldo de la Deuda por Fuentes de Financiamiento

SALDO DE LA DEUDA PÚBLICA DEL GOBIERNO DEL ESTADO POR FUENTES DE FINANCIAMIENTO
(Miles de pesos)

Concepto	Saldo 31-Dic-19	Movimientos				Saldo 31-Dic-20
		Colocación	Amortización	Endeudamiento Neto	Revaluación y Otros	
Total de la Deuda Pública	3,912,316.9	0.0	169,709.5	-169,709.5	0.0	3,742,607.4
Sector Gobierno	3,912,316.9	0.0	169,709.5	-169,709.5	0.0	3,742,607.4
Banca de Desarrollo	155,694.3	0.0	0.0	0.0	0.0	155,694.3
Banobras FONREC 72 Mdp ¹	71,984.8	0.0	0.0	0.0	0.0	71,984.8
Banobras FONREC 85 Mdp ¹	83,709.6	0.0	0.0	0.0	0.0	83,709.6
Banca Comercial	3,756,622.6	0.0	169,709.5	-169,709.5	0.0	3,586,913.1
Banorte Reestructura	2,104,776.5	0.0	42,517.0	-42,517.0	0.0	2,062,259.5
Banorte Clúster Automotriz 750 Mdp	286,496.6	0.0	104,180.5	-104,180.5	0.0	182,316.1
Banorte CERESO 19.2 Mdp ²	0.0	0.0	0.0	0.0	0.0	0.0
Banorte Refinanciamiento crédito Santander 1,430 Mdp	1,365,349.5	0.0	23,012.0	-23,012.0	0.0	1,342,337.5
Sector Paraestatal	0.0	0.0	0.0	0.0	0.0	0.0
Banca de Desarrollo	0.0	0.0	0.0	0.0	0.0	0.0
Banobras CEA Tenorio 66.6 Mdp ²	0.0	0.0	0.0	0.0	0.0	0.0
Banca Comercial	0.0	0.0	0.0	0.0	0.0	0.0

1_/ Estos créditos fueron contratados mediante el "Programa de Financiamiento para la Reconstrucción de Entidades Federativas" implementado por BANOBRAS y el Gobierno Federal, mediante el cual se ofreció financiamiento a las Entidades Federativas afectadas por Desastres Naturales durante los años de 2010 y 2011, en un esquema en el cual el Fideicomiso 2186 denominado "Fondo de Reconstrucción de Entidades Federativas" garantiza el pago de las amortizaciones de los créditos dispuestos por el Estado al vencimiento con el producto de la redención de Bonos Cupón Cero adquiridos por el Fondo. El Gobierno del Estado sólo liquidará los intereses.

2_/ Líneas de Crédito Contingentes que no fueron dispuestas durante el ejercicio 2019, sin embargo continúan vigentes y el monto total de las mismas es por 85,823.4 miles de pesos.

3_/ Conforme lo dispone el artículo 6º fracción II de la Ley de Deuda del Estado y Municipios de San Luis Potosí, los financiamientos directos con instituciones financieras que se contraten para cubrir necesidades de corto plazo no constituyen deuda pública.

La estructura de la Deuda Pública del Sector Gobierno, se compone del 96 por ciento de la Banca Comercial y el 4 por ciento la Banca de Desarrollo, en el caso del Sector Paraestatal No Financiero el 100 por ciento lo tiene la Banca de Desarrollo.

En lo que respecta a los principales acreedores de la Deuda Pública del Estado de San Luis Potosí, destaca con un 96 por ciento Banorte, 4 por ciento Banobras y se cuenta con líneas de crédito contingente con Banorte y Banobras mismas que no han sido dispuestas y su saldo es cero.

1.8.6 Saldo de la Deuda Pública Bruta y Quirografaria por Vencimiento

SALDO DE LA DEUDA PÚBLICA BRUTA DEL SECTOR PÚBLICO PRESUPUESTARIO DEL GOBIERNO DEL ESTADO DE SAN LUIS POTOSÍ POR VENCIMIENTO
(Miles de pesos)

Concepto	Saldo 31-Dic-19	Saldo 31-Dic-20	Variación Respecto al Saldo de 2019		Proporción Respecto al PIBE 2019 p/	Proporción Respecto al PIBE 2020e/
			Importe %			
Total de la Deuda Pública y Quirografaría	4,212,316.9	5,042,607.4	830,290.5	19.71%	0.97%	1.02%
Sector Gobierno	4,212,316.9	5,042,607.4	830,290.5	19.71%	0.97%	1.02%
Corto Plazo	300,000.0	1,300,000.0	1,000,000.0	100.00%	0.16%	0.17%
Santander 300 Mdp	300,000.0	0.0	-300,000.0	-100.00%	0.00%	0.00%
Banorte 650 Mdp	0.0	650,000.0	650,000.0	100.00%	0.12%	0.13%
Bajío 325 Mdp	0.0	325,000.0	325,000.0	100.00%	0.06%	0.07%
BBVA 325 Mdp	0.0	325,000.0	325,000.0	100.00%	0.06%	0.07%
Largo Plazo	3,912,316.9	3,742,607.4	-169,709.5	-4.34%	0.72%	0.76%
FONREC 72 Mdp Banobras ¹	71,984.8	71,984.8	0.0	0.00%	0.01%	0.01%
FONREC 85 Mdp Banobras ¹	83,709.6	83,709.6	0.0	0.00%	0.02%	0.02%
Banorte Reestructura 2,678 Mdp	2,104,776.5	2,062,259.5	-42,517.00	0.49%	0.40%	0.42%
Banorte Refinanciamiento crédito Santander 1,430 Mdp	1,365,349.5	1,342,337.5	-23,012.00	-1.75%	0.26%	0.27%
Banorte CERESO 19.2 Mdp ²	0.0	0.0	0.0	0.00%	0.00%	0.00%
Banorte Clúster Automotriz 750 Mdp	286,496.6	182,316.1	-104,180.5	-26.67%	0.03%	0.04%
Sector Paraestatal No Financiero	0.0	0.0	0.0	0.00%	0.00%	0.00%
Corto Plazo	0.0	0.0	0.0	0.00%	0.00%	0.00%
Largo Plazo	0.0	0.0	0.0	0.00%	0.00%	0.00%
Banobras CEA Tenorio 66.6 Mdp ²	0.0	0.0	0.0	0.00%	0.00%	0.00%

1/ Estos créditos fueron contratados mediante el "Programa de Financiamiento para la Reconstrucción de Entidades Federativas" implementado por BANOBRAS y el Gobierno Federal, mediante el cual se ofreció financiamiento a las Entidades Federativas afectadas por Desastres Naturales durante los años de 2010 y 2011, en un esquema en el cual el Fideicomiso 2186 denominado "Fondo de Reconstrucción de Entidades Federativas" garantiza el pago de las amortizaciones de los créditos dispuestos por el Estado al vencimiento con el producto de la redención de Bonos Cupón Cero adquiridos por el Fondo. El Gobierno del Estado sólo liquidará los intereses.

2/ Líneas de Crédito Contingentes que no fueron dispuestas durante el ejercicio 2019, sin embargo continúan vigentes y el monto total de las mismas es por 85,823.4 miles de pesos.

e./Datos estimados del PIB estatal a precios corrientes por la Secretaria de Desarrollo Económico a Diciembre de 2020

p./Datos Preliminares (cambio año de base 2013 SNCM)

Fuente: Sistema Nacional de Cuentas Nacionales de México. Producto Interno Bruto por Entidad Federativa 2003-2019; INEGI

En lo referente al perfil de vencimientos del Saldo de la Deuda Pública Directa para el periodo 2020-2035, estos provienen de las condiciones pactadas en los contratos respectivos de cada crédito y del manejo responsable de las subsecuentes operaciones financieras, propiciando un adecuado manejo de las finanzas públicas, evitando presiones por vencimientos dada la naturaleza creciente de las amortizaciones y siendo inferiores al 13% en su periodo más alto.

**PERFIL DE VENCIMIENTOS DE LA DEUDA PÚBLICA
DIRECTA**

Al 31 de Diciembre de 2020

Año	Amortización	Porcentaje
2021	179,138,532.00	5%
2022	163,876,518.00	4%
2023	98,088,000.00	3%
2024	112,220,000.00	3%
2025	128,397,000.00	3%
2026	146,921,000.00	4%
2027	168,124,000.00	4%
2028	192,402,000.00	5%
2029	220,206,000.00	6%
2030	252,045,000.00	6%
2031	288,509,000.00	7%
2032*	485,967,334.72	12%
2033	378,114,000.00	10%
2034	432,911,000.00	11%
2035	495,687,987.97	13%
2035	495,687,987.97	13%
Total	3,742,607,372.69	100%

* De las amortizaciones del año 2032, 155.7 millones de pesos serán a cargo del Fideicomiso Federal 2186 denominado "Fondo de Reconstrucción de Entidades Federativas" con el producto de la redención de Bonos Cupón Cero adquiridos por el propio Fondo.

1.8.7 Endeudamiento Neto

GOBIERNO DEL ESTADO DE SAN LUIS POTOSÍ
ENDEUDAMIENTO NETO
DEL 01 DE ENERO AL 31 DE DICIEMBRE DE 2020
(Miles de pesos)

Identificación de Crédito o Instrumento	Contratación / Colocación	Amortización	Endeudamiento Neto
	A	B	C= A - B
Créditos Bancarios			
Créditos Simples			
Banorte Reestructura 2,678 Mdp	-	42,517.0	-42,517.0
Banobras FONREC 72 Mdp	-	-	-
Banobras FONREC 85 Mdp	-	-	-
Banorte Clúster Automotriz 750 Mdp	-	104,180.5	-104,180.5
Banorte Refinanciamiento Crédito Santander 1,430 Mdp	-	23,012.0	-23,012.0
Total Créditos Bancarios	-	169,709.5	-169,709.5
Otros Instrumentos de Deuda			
Líneas de Crédito en Cuenta Corriente Contingentes			
Interacciones CERESO 19.2 Mdp	-	-	-
Banobras CEA Tenorio 66.6 Mdp	-	-	-
Total Otros Instrumentos de Deuda	-	-	-
TOTAL ¹	-	169,709.5	- 169,709.5

1/ No se incluyen los financiamientos de corto plazo toda vez que no constituyen Deuda Pública conforme el Artículo 6° fracción II de la Ley de Deuda Pública del Estado y Municipios de San Luis Potosí.

1.8.8 Calificaciones del Estado de San Luis Potosí

La calificación de un deudor, es una opinión sobre la probabilidad de pago oportuno por parte del deudor para solventar sus obligaciones financieras, ésta se obtiene determinando la voluntad y capacidad de pago del mismo, mediante el análisis del historial del manejo de su deuda, de sus antecedentes en los actos de gobierno, de la transparencia de su información y de las acciones encaminadas a mejorar sus deficiencias; una agencia calificadora es la encargada de otorgar dicha opinión siguiendo una metodología previamente establecida que analiza tanto factores cuantitativos como cualitativos tanto del deudor como de su entorno.

La calificación crediticia del Estado fue ratificada por la agencia calificadora HR Ratings a “HR A+” estableciendo la perspectiva estable, asimismo la agencia calificadora FITCH Ratings subió la calificación de la calidad crediticia del Estado a “A+ (mex)” manteniendo la perspectiva positiva, por su parte, la agencia calificadora Verum ratificó la calificación crediticia del Estado en “AA-/M” y revisó la perspectiva a Estable, con lo cual se confirma que el Estado mantiene una alta calidad crediticia.

ver tabla en la siguiente hoja

Conforme la tabla de equivalencia de calificaciones de la Comisión Nacional Bancaria y de Valores la correspondencia entre ellas es la siguiente:

	AGENCIAS CALIFICADORAS					
	FITCH	S & P	MOODY'S	HR	VERUM	
Máximo Nivel	AA+ (mex)	mx AAA	Aaa.mx	HR AAA	AAA/M	
Alta Calidad de Crédito	AA+ (mex)	mx AA+	Aa1.mx	HR AA+	AA+/M	
	AA (mex)	mx AA	Aaa2.mx	HR AA	AA/M	
	AA- (mex)	mx AA-	Aa3.mx	HR AA-	AA-/M	
Escala Superior de Calidad Intermedia	A+ (mex)	mx A+	A1.mx	HR A +	A+/M	Grado de Inversión
	A (mex)	mx A	A2.mx	HR A	A/M	
	A- (mex)	mx A-	A3.mx	HR A-	A-/M	
Escala Inferior de Calidad Intermedia	BBB+ (mex)	mx BBB+	Baa1.mx	HR BBB+	BBB+/M	
	BBB (mex)	mx BBB	Baa2.mx	HR BBB	BBB/M	
	BBB- (mex)	mx BBB-	Baa3.mx	HR BBB-	BBB-/M	
Baja Calidad Especulativa	BB+ (mex)	mx BB+	Ba1.mx	HR BB+	BB+/M	
	BB (mex)	mx BB	Ba2.mx	HR BB	BB/M	
	BB- (mex)	mx BB-	Ba3.mx	HR BB-	BB-/M	
Altamente Especulativa	B+ (mex)	mx B+	B1.mx	HR B+	B+/M	Grado especulativo
	B (mex)	mx B	B2.mx	HR B	B/M	
	B- (mex)	mx B-	B3.mx	HR B-	B-/M	
Riesgo Sustancial Cerca de Default	CCC (mex)	mx CCC	Caa.mx	HR C+	C+/M	
	CC (mex)	mx CC	Ca.mx	HR C	C/M	
	C (mex)		C.mx	HR C-	C-/M	
Default	D (mex)	mx SD		HR D	D/M	
	E (mex)	mx SD / mx D			E/M	

- > Calificación del Estado
- > Calificación del Crédito Banorte 2,678 mdp
- > Calificación del Crédito Banorte 1,430 mdp
- > Calificación del Crédito Banorte 750 mdp

Últimas Calificaciones del Estado de San Luis Potosí

H.R. Ratings: HR A perspectiva positiva (23 de Octubre de 2020)

La calificadora HR Ratings ratificó la calificación de “HR A+” al Estado de San Luis Potosí y mantuvo su perspectiva “estable”, lo que significa que el emisor con esta calificación ofrece “Seguridad aceptable para el pago oportuno de obligaciones de deuda y mantiene bajo riesgo crediticio”.

La ratificación de la calificación obedece al desempeño fiscal esperado por HR Ratings ya que estima un ligero déficit de 0.5% para 2020, así como al bajo nivel de endeudamiento.

Fitch: “A+(mex)” perspectiva positiva (18 de Septiembre de 2020)

La agencia calificadora Fitch ratificó la calificación crediticia en escala nacional del Estado de San Luis Potosí en “A+(mex)” manteniendo la perspectiva se mantiene positiva. La ratificación de la calificación refleja la expectativa de Fitch de que el Estado preservará una razón de repago esperada (deuda ajustada neta sobre saldo operativo bajo el escenario de calificación de Fitch) menor a cinco años y una cobertura del servicio de la deuda (balance operativo con respecto al servicio de la deuda que incluye la deuda de corto plazo) superior a 1.5 veces (x). La calificación de San Luis Potosí refleja la combinación del perfil de riesgo de ‘Más Débil’ y un puntaje combinado en la sostenibilidad de la deuda de ‘aa’ en el escenario de calificación de Fitch.

La calificación significa que el Estado tiene una buena calidad crediticia, indica una expectativa de bajo riesgo de incumplimiento en relación a otros emisores u obligaciones en el mismo país. Sin embargo, los cambios en circunstancias o condiciones económicas pueden afectar la capacidad de pago oportuno en un grado mayor que en el caso de los compromisos financieros que poseen una calificación más alta.

Al mismo tiempo, ratificó las calificaciones de los siguientes financiamientos

- Banorte 14, monto contratado de MXN750 millones. AAA+(mex)vra
- Banorte 15, monto contratado de MXN1,430.1 millones. AAA+(mex)vra
- Banorte 15-2, monto contratado de MXN2,229.5 millones. AAA+(mex)vra

Verum: “AA-/M” perspectiva estable (28 de Diciembre de 2020)

La agencia Verum ratificó la calificación de largo plazo de “AA-/M” y mantuvo su perspectiva “estable”. La calificación significa que el Estado tiene una alta calidad crediticia.

La calificación se fundamenta en la buena evolución mostrada por su razón de Deuda Directa respecto a Ingresos Disponibles, así como a un adecuado nivel de liquidez para afrontar de una mejor manera los riesgos derivados de la pandemia Covid-19 y del adverso entorno económico; asimismo se observa recientemente una favorable evolución de sus Balances (Primario y Financiero) y el fortalecimiento de los indicadores de Ahorro Interno. Adicionalmente, la calificación considera el dinamismo económico de la región, principalmente en el aspecto industrial y la adecuada posición financiera que ha mantenido durante el período de análisis. Por su parte, la calificación toma en cuenta el ligero crecimiento en su Gasto Operativo, mismo que podría continuar de manera ascendente en la medida que continúe en estado crítico la contingencia sanitaria, además de una afectación en la generación de Ingresos Propios ocasionada por una menor recaudación de Impuestos.

La agencia ratificó también la calificación al crédito bancario estructurado contratado por el Gobierno del Estado de San Luis Potosí y la Institución Bancaria de Banco Mercantil del Norte por un monto de 750 millones de pesos, en “AAA/M(e)” lo cual significa: La más alta calidad crediticia.

1.8.9 Costo Financiero de la Deuda

El servicio de la deuda pública del Gobierno del Estado de San Luis Potosí para el ejercicio fiscal 2020 ascendió a 412 millones 210 mil pesos, de los cuales 169 millones 710 mil pesos corresponden al pago de amortizaciones, 242 millones 500 mil pesos corresponden a costo financiero.

El costo financiero contempla el pago de intereses y gastos inherentes a la deuda, como honorarios, comisiones, servicios financieros y bancarios, entre otros; para este ejercicio, el pago de intereses significó la cantidad de 239 millones 530 mil pesos y 2 millones 970 mil pesos de gastos inherentes a la deuda, desglosados de la siguiente manera: Honorarios Fiduciarios y Otros Gastos 664 mil pesos, Costos por Coberturas 476 mil pesos y Servicios financieros y bancarios (Calificadoras) 1 millón 830 mil pesos.

Finalmente, para el ejercicio 2020, la fuente de pago principal del Servicio de la Deuda fue el Fondo de Fortalecimiento para las Entidades Federativas (FAFEF) misma que fue autorizada desde la Ley de Presupuesto de Egresos del Estado para dicho fin.

1.8.10 Indicadores de sostenibilidad

INDICADOR QUE REPRESENTA LA PROPORCIÓN DEL ENDEUDAMIENTO RESPECTO DEL PRODUCTO INTERNO BRUTO ESTATAL
(Miles de Pesos a precios corrientes)

Año	PIB	Deuda Pública	Deuda / PIB
2009	223,032,000	4,247,613	1.90%
2010	244,786,000	4,370,788	1.79%
2011	271,024,000	4,281,908	1.58%
2012	297,156,000	4,333,053	1.46%
2013	307,896,000	4,210,671	1.37%
2014	328,143,000	4,166,285	1.27%
2015	364,046,000	4,518,549	1.24%
2016	398,057,000	4,376,059	1.10%
2017	456,692,000	4,228,069	0.93%
2018 _{r/}	501,142,000	4,073,791	0.81%
2019 _{p/}	521,479,000	3,912,317	0.75%
2020 _{e/}	495,008,000	3,742,607	0.76%

Comportamiento del indicador: Descendente es mejor

e_/ Datos estimados del PIB estatal por la Secretaría de Desarrollo Económico a Diciembre de 2020

p_/ Datos Preliminares (cambio año de base 2013 Sistema de Cuentas Nacionales de México)

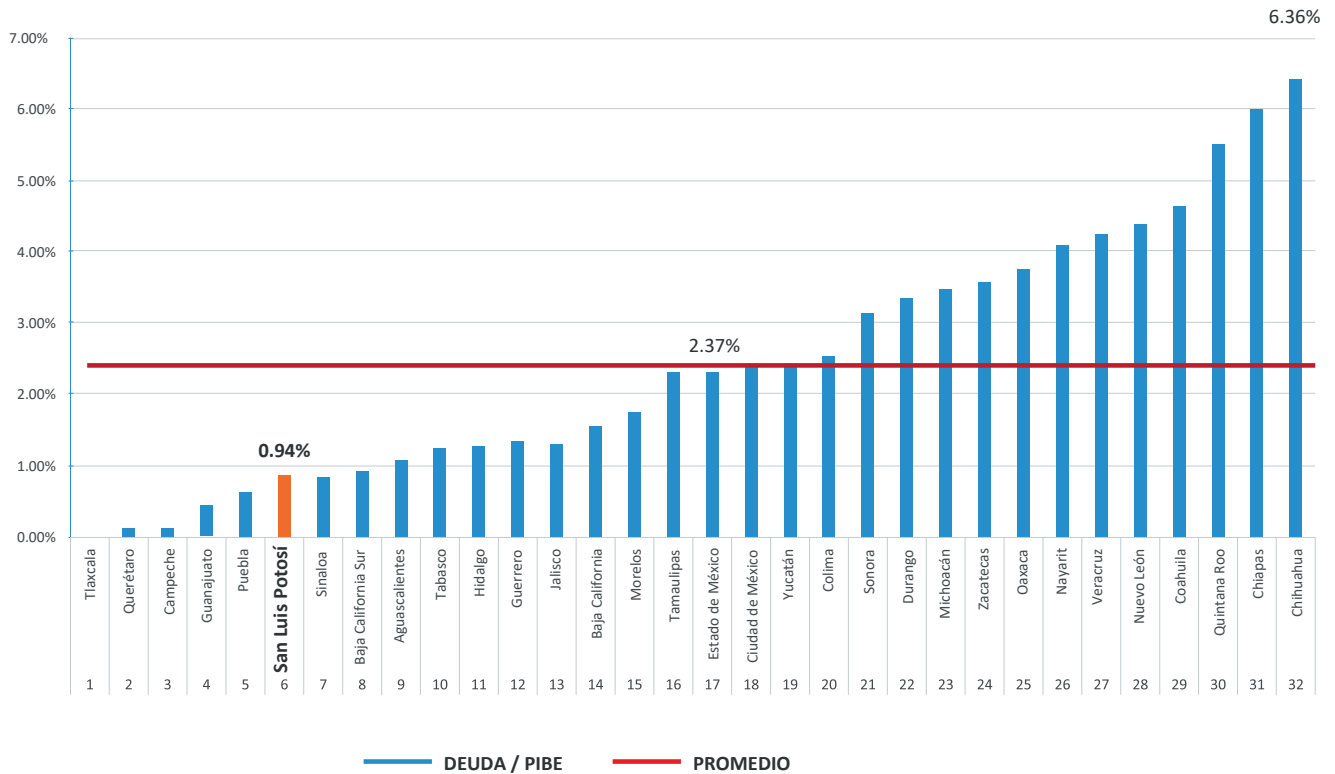
r_/ Cifras revisadas INEGI 2020

Fuente: Sistema Nacional de Cuentas Nacionales de México. PIBo por Entidad Federativa 2003-2019; Diciembre 2020. INEGI

Cuentas Públicas 2009 - 2019

Respecto a la relación Deuda/PIBE del Estado en comparación de las demás Entidades Federativas, el Estado ocupa la 6ª posición con sólo un 0.94%, lo que demuestra el bajo apalancamiento financiero de la Entidad.

APALANCAMIENTO FINANCIERO
RELACIÓN SALDO DEUDA (2020) / PIBE (2019) VS. ENTIDADES FEDERATIVAS



Fuente: Elaboración propia con información de la SHCP al Cuarto Trimestre de 2019 y datos del PIBE de 2018 INEGI.

INDICADOR QUE REPRESENTA LA PROPORCIÓN DEL ENDEUDAMIENTO RESPECTO A LOS INGRESOS TOTALES GARANTIZABLES¹
(Miles de pesos)

Año	Ingresos Totales Garantizables	Deuda Pública	Deuda / Ingresos Totales Garantizables
2009	8,609,521	4,247,613	49.34%
2010	11,203,435	4,370,788	39.01%
2011	12,371,365	4,281,908	34.61%
2012	12,939,278	4,333,053	33.49%
2013	14,242,267	4,210,671	29.56%
2014	15,671,107	4,166,285	28.53%
2015	15,804,413	4,518,549	28.59%
2016 ²	16,532,820	4,376,059	26.47%
2017	19,080,832	4,228,069	22.16%
2018	18,821,820	4,073,791	21.64%
2019	19,644,042	3,912,317	19.92%
2020	19,345,325	3,742,607	19.35%

Comportamiento del indicador: Descendente es mejor

1_/ Se reporta a partir de las modificaciones en la Ley de Coordinación Fiscal para 2007. Incluye las participaciones (Ramo 28), los incentivos fiscales, el 25% del Fondo de Aportaciones para la Infraestructura Social (FAIS), el 25% del Fondo de Aportaciones para el Fortalecimiento de las Entidades Federativas (FAFEF) y los ingresos propios.

2_/ A partir de 2016 solo se consideran como garantizables del Ramo 28, el Fondo General de Participaciones, Fondo de Fomento municipal y hasta el 25% de IEPS a gasolina y diésel.

Fuente: Cuentas Públicas 2009 - 2019, DOF PEF 2007 - 2020

**INDICADOR QUE REPRESENTA LA PROPORCIÓN DEL ENDEUDAMIENTO RESPECTO A LOS
INGRESOS TOTALES ¹**
(Miles de Pesos)

Año	Ingresos Totales ¹	Deuda Pública	Deuda / Ingresos totales
2009	25,290,529	4,247,613	16.80%
2010	27,585,731	4,370,788	15.84%
2011	30,164,213	4,281,908	14.20%
2012	32,216,044	4,333,053	13.45%
2013	34,743,265	4,210,671	12.12%
2014	37,394,237	4,166,285	11.14%
2015	42,163,534	4,518,549	10.72%
2016	45,899,718	4,376,059	9.54%
2017	49,202,537	4,228,069	8.59%
2018	48,854,154	4,073,791	8.34%
2019	50,619,677	3,912,317	7.73%
2020	49,667,035	3,742,607	7.54%

Comportamiento del indicador: Descendente es mejor.
1/ Ingresos totales sin incluir financiamientos.

Fuente: Cuentas Públicas 2009 - 2018

1.8.11 Obligaciones Financieras derivadas de contratos de Asociación Público Privada

El Estado cuenta con contratos de prestación de servicios de largo plazo, los cuales se han estado cumpliendo las obligaciones establecidas, desarrollándose durante del ejercicio 2020 de la siguiente manera:

GOBIERNO DEL ESTADO DE SAN LUIS POTOSÍ
Informe Analítico de Obligaciones Diferentes de Financiamientos-LDF
Del 1 de Enero al 31 de Diciembre del 2020
(PESOS)

Denominación de las Obligaciones Diferentes de Financiamiento	Fecha del Contrato	Fecha de inicio de operación del proyecto	Fecha de vencimiento	Monto de la inversión pactado	Plazo pactado	Monto promedio mensual del pago de la contraprestación	Monto promedio mensual del pago de la contraprestación correspondiente al pago de inversión	Monto pagado de la inversión al 31 de Diciembre de 2020	Monto pagado de la inversión actualizado al 31 de Diciembre de 2020	Saldo pendiente por pagar de la inversión al 31 de Diciembre de 2020
A. Asociaciones Público Privadas (APP'S) (A=a+b+c+d)				3,116,640,565.00		47,610,360.03	36,610,055.43	3,633,170,092.43	-	-
a) CPS Ptar Tenorio	10/07/2002	01/01/2006	31/12/2023	653,485,000.00	216 meses	26,582,116.07	15,581,811.47	2,041,343,357.66		
b) Acueducto el Realito	03/07/2009	08/08/2013	07/08/2036	2,463,155,565.00	240 y 276 meses	21,028,243.96	21,028,243.96	1,591,826,734.77		
c) APP 3										
d) APP XX										
B. Otros Instrumentos (B=a+b+c+d)				-		-	-	-	-	-
a) Otro Instrumento 1										
b) Otro Instrumento 2										
c) Otro Instrumento 3										
d) Otro Instrumento XX										
C. Total de Obligaciones Diferentes de Financiamiento (C=A+B)				3,116,640,565.00		47,610,360.03	36,610,055.43	3,633,170,092.43	-	-

* Los contratos no establecen la tasa interna de retorno nominal del proyecto, el saldo pendiente por pagar de la inversión de la PTAR Tenorio a precios del contrato original de 2002 asciende a \$171,290,365.92, el saldo pendiente por pagar de la inversión del Acueducto el Realito a precios del contrato original de abril de 2009 asciende a \$1,263,927,973.71

**1.8.12 Obligaciones Financieras de los Municipios con la banca comercial y de desarrollo.
(No avalados por el Gobierno del Estado)**

Lo correspondiente a la deuda contratada por los municipios de la entidad al cierre del 2020, presenta un total de 489 millones 841 mil pesos, que con respecto al cierre 2019 muestra una disminución del 2.8% por ciento, esto debido a un desendeudamiento neto de 13 millones 982 mil pesos.

EVOLUCIÓN DE LA DEUDA PÚBLICA MUNICIPAL DURANTE 2020
(Miles de pesos)

Municipio	2019	2020	Variación
Ébano	2,201.17	1,001.17	-54.5%
Tamazunchale	25,263.04	21,610.55	-14.5%
Tamuín	38,177.69	36,777.69	-3.7%
Tampamolón	5,589.74	4,869.74	-12.9%
San Luis Potosí	431,700.00	418,950.00	-3.0%
Lagunillas	891.06	131.78	-85.2%
Ciudad Valles	0	6,500.00	100%
Total	503,822.71	489,840.94	-2.8%

Fuente: Registro Estatal de Deuda Pública Municipal