



H. CONGRESO DEL ESTADO
LXIII LEGISLATURA
RECIBIDO
15 MAR. 2022
21:12
OFICIALIA MAYOR
OFICIALIA DE PARTES
SAN LUIS POTOSÍ, S.L.P.

TOMO 1. RESULTADOS GENERALES


CUENTA PÚBLICA 2021



POTOSÍ
PARA LOS POTOSINOS
GOBIERNO DEL ESTADO 2021-2027

TOMO 1.
RESULTADOS GENERALES
**1.1 PANORAMA
ECONÓMICO**

CUENTA PÚBLICA 2021



POTOSÍ
PARA LOS POTOSINOS
GOBIERNO DEL ESTADO 2021 • 2027

1. Panorama económico.

El ejercicio fiscal del año 2021 se desarrolló en un contexto de recuperación social y económica, después de la irrupción de la pandemia SARS COV2 (COVID), particularmente en el escenario laboral y el de movilidad. El escenario para los diferentes estratos de la actividad económica observa tendencias que apuntan a la recuperación pero también registran la incertidumbre derivada de los riesgos de corto plazo y que seguramente incidieron en los resultados plasmados en el Informe Anual de la Cuenta Pública del ejercicio fiscal 2021, que hoy se entrega.

1.1. Economía global.

El Fondo Monetario Internacional (FMI)¹ en su revisión de enero establece que el crecimiento mundial cerró en 5.9% en 2021. En dicho ejercicio influyeron al crecimiento la efectividad y el rápido despliegue de las vacunas; los efectos de derrame de los estímulos fiscales de las economías avanzadas; y el impacto favorable del restablecimiento de las cadenas globales de valor.

La incertidumbre sobre la evolución de la pandemia y la previsión de posibles escenarios futuros; los posibles retrasos e inequidad mundial en materia de vacunas contra la COVID-19; y la volatilidad en los mercados ante la resiliencia de los mercados accionarios y los conflictos geopolíticos contribuirán a una desaceleración económica que sitúa el pronóstico de crecimiento en 4.4% al mes de diciembre de 2022; es decir, medio punto porcentual menos en 2022 de lo previsto en la edición de las perspectivas económicas mundiales de octubre de 2021.

1.2. Economía nacional.

En 2021², la economía mexicana mantuvo su recuperación y cierra el año, en términos acumulados, con un crecimiento real anual del PIB de 4.8%, en paralelo con el desempeño de la economía global y la reapertura ordenada de diversos sectores, que remonta el resultado alcanzado al cierre de 2020 cuando el PIB observó una caída que lo ubicó en -8.2%.

Al 31 de diciembre de 2021, se tienen registrados ante el Instituto Mexicano del Seguro Social (IMSS)³ 20,620,148 puestos de trabajo cifra superior en 25,229 plazas respecto a la observada en septiembre de ese mismo año; de éstos, el 87.0% son permanentes y el 13.0% son eventuales.

La diferencia con respecto a diciembre de 2020 representa un incremento de 845,416 puestos de trabajo, que equivale a 4.3%. En 2021, el salario base de cotización de trabajadores afiliados al IMSS alcanzó un monto de \$438.6 y representa un incremento anual nominal de 7.5% a nivel nacional.

La ocupación informal para diciembre de 2021 observó variaciones a la alza y resultó en una tasa de informal-

1 <https://www.imf.org/es/Publications/WEO/Issues/2022/01/25/world-economic-outlook-update-january-2022>; Consulta efectuada el 28 de febrero de 2022.

2 <https://www.gob.mx/shcp/gacetaeconomica/articulos/resumen-de-los-principales-indicadores-economicos>; Consulta realizada el 28 de febrero de 2022.

3 [http://www.imss.gob.mx/prensa/archivo/202201/009#:~:text=%C2%B7%20A1%2031%20de%20diciembre%20de,punto%20cero%20por%20ciento\)%20son](http://www.imss.gob.mx/prensa/archivo/202201/009#:~:text=%C2%B7%20A1%2031%20de%20diciembre%20de,punto%20cero%20por%20ciento)%20son); Consulta realizada el 28 de febrero de 2022.

idad laboral de 56.5%, lo que significa que más de la mitad de la población nacional económicamente activa laboran en la informalidad y suman 32.2 millones de personas.

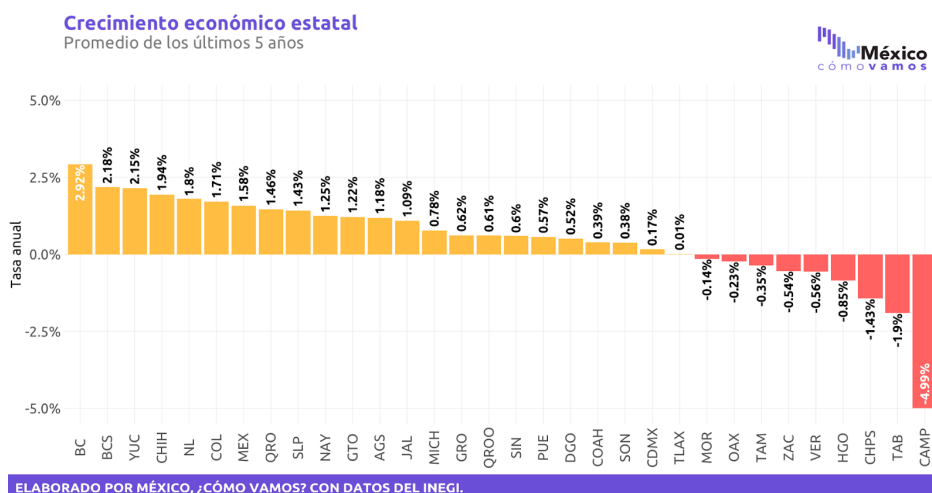
La tasa de desempleo abierto se ubicó en 3.5% anual en diciembre de 2021, que representa 2.07 millones de personas sin empleo.

El indicador de inflación anual⁴ al cierre del mes de diciembre de 2021 observó variabilidad derivado de los cambios registrados en el costo de diversas materias primas y la evolución del precio de los energéticos, principalmente, y registra una tasa anualizada de 7.35% superior al 5.7% de las expectativas de cierre en los Criterios Generales de Política Económica 2022 (CGPE).

El 31 de diciembre de 2021, el tipo de cambio peso/dólar⁵ (ppd) cerró en 20.50 unidades por dólar, superior en \$0.4 respecto a la expectativa contenida en los CGPE 2022.

El Banco de México⁶ anunció el cuarto aumento de la tasa de interés interbancaria a 5.5% a partir del 17 de diciembre de 2021, debido a que subsisten una serie de factores que impulsan al alza la inflación y debido al riesgo de que la formación de precios se contamine y se agudicen los retos por el estrechamiento de las condiciones monetarias y financieras globales.

1.3. Comportamiento de la economía del Estado.



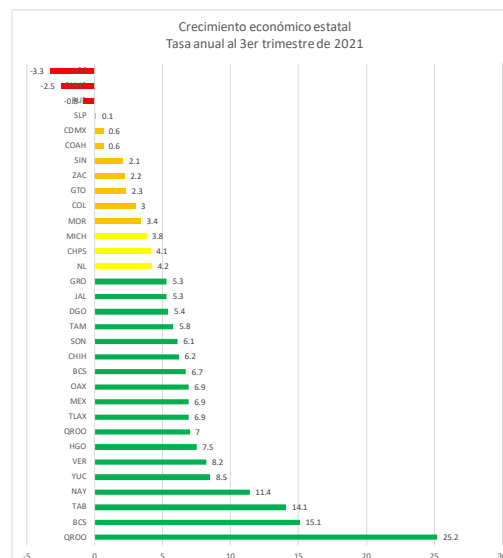
4 <https://www.elcontribuyente.mx/inpc/> elaborado por el Instituto Nacional de Estadística y Geografía (Inegi); consulta realizada el 28 de febrero de 2022.

5 https://www.finanzaspublicas.hacienda.gob.mx/work/models/Finanzas_Publicas/docs/ori/Espanol/PE/2021/Comunicado_Criterios_2022_espanol.pdf; consulta realizada el 28 de febrero de 2022.

6 <https://www.banxico.org.mx/publicaciones-y-prensa/anuncios-de-las-decisiones-de-politica-monetaria/%7B8AAB504C-49F8-6625-F48C-DOB48F9291E2%7D.pdf>; consulta realizada el 28 de febrero de 2022.

Conforme a datos del Semáforo Económico de crecimiento⁷, 23 estados en nuestro país han mantenido crecimiento promedio positivo en los últimos cinco años, pero ninguno ha alcanzado la meta de crecer al menos 4.5% anual de forma sostenida. La dinámica económica no ha generado la actividad necesaria para poder crear oportunidades suficientes para la población en ningún estado del país. San Luis Potosí, en los últimos 5 años y hasta al tercer trimestre de 2021 ocupó la posición 9 en cuanto a crecimiento económico promedio, que con respecto al dato observado en 2017, indica un avance de 8 lugares.

Según datos del INEGI, se estima que al tercer trimestre de 2021 el PIB registró una tasa de crecimiento de 0.1%, con respecto al trimestre anterior, situación que todavía responde a las afectaciones que se generaron a partir de las medidas para la contención de la pandemia, pero también al entorno mundial inestable que se recrudece con crisis geopolíticas que pueden incidir en un abrupto comportamiento de los precios de las materias primas.



En el mes de diciembre de 2021 el Índice Nacional de Precios al Consumidor (INPC)⁸ en nuestro Estado registró una inflación anual de 5.9% debido particularmente al incremento del precio de los energéticos y el encarecimiento de los productos básicos como el jitomate, la cebolla y el chile serrano, aunque se arribó a un escenario más estable a nivel interno existe el riesgo de que la inestabilidad en los precios retorne.

Los trabajadores afiliados al IMSS⁹ alcanzaron un registro, al cierre de 2021, de 450,010, que comparado con el reportado de diciembre de 2020 es superior en 9,509 puestos de trabajo y representa una recuperación relativa de 2.15%.

En diciembre de 2021 el Salario diario de cotización en el Estado de San Luis Potosí ascendió a un total de 448.60 pesos nominales que resulta mayor al promedio nacional, y comparativamente representa un incremento de 5.1% con respecto al reportado en diciembre de 2020.

7 <https://mexicocomovamos.mx/publicaciones/2021/08/crecimiento-nacional-y-estatal-de-la-economia-mexicana/>; consulta realizada el 28 de febrero de 2022.

8 https://www.inegi.org.mx/app/tabulados/default.aspx?nc=ca61_2018&idrt=137&opc=t; consulta realizada el 28 de febrero de 2022.

9 https://public.tableau.com/app/profile/imss.cpe/viz/Historico_4/Empleo_h?publish=yes; consulta realizada el 1 de marzo de 2022.

Esta situación ha incidido de manera importante en cuanto al consumo interno y por consecuencia habrá de reflejarse en la recaudación fiscal del Estado y los municipios.

Conforme a los datos registrados en el INEGI¹⁰, la tasa de desocupación al final de 2021 fue de 4.97%; que corresponden a un total de 39,979 personas de las cuales 67% son hombres y el 33% son mujeres; el decremento refleja el impacto en el empleo por la activación económica mundial y la reincorporación del capital humano a las empresas, eliminación de paros técnicos y recuperación de la movilidad.

La tasa de informalidad del Estado de San Luis Potosí¹¹ al cuarto trimestre de 2021 se sitúa en 55.5%, que es menor en 0.3% respecto al promedio nacional, representa un número de 705,393 personas.

Con base en el informe del Banco de México “Ingresos por Remesas Familiares, Distribución por Entidad Federativa”¹², nuestro Estado ha mejorado el nivel de ingreso por este concepto, ya que el total registrado en 2020 ascendió a un importe de 1,425.2 millones de dólares (mdd) y en el 2021 el ingreso por remesas acumuló un total de 1,714.98 mdd. Se advierte una variación de 20.3% superior al del año anterior y es congruente con la actividad económica de Estados Unidos y al trato preferente para la mano de obra mexicana.


10 <https://www.inegi.org.mx/app/indicadores/?tm=0&t=1010#D1010> ; consulta realizada el 28 de febrero de 2022

11 http://siel.stps.gob.mx:304/perfiles/perfiles_detallado/perfil_san_luis_potosi.pdf ; consulta realizada el 1 de marzo de 2022.

12 <https://www.banxico.org.mx/SieInternet/consultarDirectorioInternetAction.do?accion=consultarCuadro&idCuadro=CE100&locale=es> ; consulta realizada el 1 de marzo de 2022

TOMO 1.
RESULTADOS GENERALES
1.2
CLASIFICACIONES
PRESUPUESTALES

CUENTA PÚBLICA 2021



POTOSÍ
PARA LOS POTOSINOS
GOBIERNO DEL ESTADO 2021 • 2027

1.2.1 Clasificación por Eje y Sector de desarrollo

GOBIERNO DEL ESTADO DE SAN LUIS POTOSÍ Estado Analítico del Ejercicio del Presupuesto de Egresos Clasificación por Eje y Sector de Desarrollo Del 1 de Enero al 31 de Diciembre de 2021 (PESOS)						
Concepto	Egresos					
	Aprobado 1	Ampliaciones / Reducciones 2	Modificado 3 = (1 + 2)	Devengado 4	Pagado 5	Subejercicio 6 = (3 - 4)
(01) SAN LUIS PRÓSPERO	\$1,699,640,615.54	\$71,442,160.17	\$1,771,082,775.71	\$1,771,082,775.71	\$1,714,667,210.02	\$-
(11) MÁS Y MEJORES EMPLEOS	\$421,478,086.77	\$22,181,419.14	\$443,659,505.91	\$443,659,505.91	\$426,528,406.93	\$-
(12) IMPULSO AL DESARROLLO INDUSTRIAL	\$133,872,524.02	\$127,686,422.02	\$261,558,946.04	\$261,558,946.04	\$252,449,418.33	\$-
(13) DESARROLLO TURÍSTICO	\$99,750,496.00	\$18,919,849.08	\$118,670,345.08	\$118,670,345.08	\$113,561,589.62	\$-
(14) DESARROLLO AGROPECUARIO Y AGROINDUSTRIAL	\$364,856,579.35	-\$67,043,905.25	\$297,812,674.10	\$297,812,674.10	\$286,541,764.36	\$-
(15) INFRAESTRUCTURA, DESARROLLO URBANO Y MOVILIDAD	\$679,682,929.40	-\$30,301,624.82	\$649,381,304.58	\$649,381,304.58	\$635,586,030.78	\$-
(02) SAN LUIS INCLUYENTE	\$31,538,299,223.82	\$1,903,917,368.28	\$33,442,216,592.10	\$33,442,216,592.10	\$33,180,041,691.46	\$-
(21) COMBATE A LA POBREZA	\$5,222,601,682.77	\$194,033,700.67	\$5,416,635,383.44	\$5,416,635,383.44	\$5,405,518,996.32	\$-
(22) SALUD Y ALIMENTACIÓN	\$4,502,300,845.78	\$534,595,471.78	\$5,036,896,317.56	\$5,036,896,317.56	\$5,033,190,343.44	\$-
(23) EDUCACIÓN, CULTURA Y DEPORTE	\$20,988,580,553.63	\$1,085,350,598.13	\$22,073,931,151.76	\$22,073,931,151.76	\$21,837,750,936.84	\$-
(24) POLÍTICAS DE EQUIDAD TRANSVERSAL	\$824,816,141.64	\$89,937,597.70	\$914,753,739.34	\$914,753,739.34	\$903,581,414.86	\$-
(03) SAN LUIS SUSTENTABLE	\$53,711,113.50	\$12,869,216.28	\$66,580,329.78	\$66,580,329.78	\$62,494,431.77	\$-
(31) RECURSOS FORESTALES, CONSERVACIÓN DE SUELOS Y BIODIVERSIDAD	\$53,711,113.50	\$7,167,145.93	\$60,878,259.43	\$60,878,259.43	\$58,086,089.54	\$-
(32) AGUA Y RESERVAS HIDROLÓGICAS	\$-	\$4,384,933.34	\$4,384,933.34	\$4,384,933.34	\$4,384,933.34	\$-
(34) CAMBIO CLIMÁTICO Y ENERGÍAS RENOVABLES	\$-	\$1,317,137.01	\$1,317,137.01	\$1,317,137.01	\$23,408.89	\$-
(04) SAN LUIS SEGURO	\$5,453,039,928.54	\$352,199,200.36	\$5,805,239,128.90	\$5,805,239,128.90	\$5,582,641,562.34	\$-
(41) SEGURIDAD PÚBLICA	\$1,978,407,891.73	\$125,771,068.98	\$2,104,178,960.71	\$2,104,178,960.71	\$1,996,950,581.09	\$-
(42) PROCURACIÓN DE JUSTICIA	\$2,682,068,188.42	\$137,714,909.80	\$2,819,783,098.22	\$2,819,783,098.22	\$2,770,294,306.85	\$-
(43) REINSERCIÓN SOCIAL	\$711,592,558.00	\$75,713,113.35	\$787,305,671.35	\$787,305,671.35	\$726,578,740.16	\$-

GOBIERNO DEL ESTADO DE SAN LUIS POTOSÍ
Estado Analítico del Ejercicio del Presupuesto de Egresos
Clasificación por Eje y Sector de Desarrollo
Del 1 de Enero al 31 de Diciembre de 2021
(PESOS)

(44) PREVENCIÓN DE LA DELINCUENCIA Y ATENCIÓN A VÍCTIMAS DEL DELITO	\$42,686,804.89	-\$5,462,828.54	\$37,223,976.35	\$37,223,976.35	\$37,145,358.76	\$-
(45) PROTECCIÓN CIVIL	\$38,284,485.50	\$18,462,936.77	\$56,747,422.27	\$56,747,422.27	\$51,672,575.48	\$-
(05) SAN LUIS CON BUEN GOBIERNO	\$5,811,158,671.07	-\$694,262,297.87	\$5,116,896,373.20	\$5,116,896,373.20	\$4,583,063,170.77	\$-
(51) GOVERNABILIDAD	\$1,464,428,288.20	\$377,148,497.83	\$1,841,576,786.03	\$1,841,576,786.03	\$1,783,847,917.05	\$-
(52) PREVENCIÓN Y COMBATE A LA CORRUPCIÓN	\$125,879,301.11	\$8,543,015.00	\$134,422,316.11	\$134,422,316.11	\$128,840,834.31	\$-
(53) RESPONSABILIDAD FINANCIERA Y RENDICIÓN DE CUENTAS	\$1,564,407,127.35	-\$111,393,965.55	\$1,453,013,161.80	\$1,453,013,161.80	\$1,313,508,821.08	\$-
(54) GOBIERNO ABIERTO E INNOVADOR	\$2,598,661,066.68	-\$966,587,232.17	\$1,632,073,834.51	\$1,632,073,834.51	\$1,303,568,094.33	\$-
(55) DERECHOS HUMANOS	\$57,782,887.73	-\$1,972,612.98	\$55,810,274.75	\$55,810,274.75	\$53,297,504.00	\$-
(06) COORDINACIÓN ENTRE NIVELES DE GOBIERNO	\$4,431,989,088.00	-\$373,710,959.43	\$4,058,278,128.57	\$4,058,278,128.57	\$3,968,972,698.57	\$-
(61) PARTICIPACIÓN A MUNICIPIOS	\$4,431,989,088.00	-\$373,710,959.43	\$4,058,278,128.57	\$4,058,278,128.57	\$3,968,972,698.57	\$-
Total general	\$48,987,838,640.47	\$1,272,454,687.79	\$50,260,293,328.26	\$50,260,293,328.26	\$49,091,880,764.93	\$-

1.2.2 Clasificación Funcional

GOBIERNO DEL ESTADO DE SAN LUIS POTOSÍ									
Estado Analítico del Ejercicio del Presupuesto de Egresos									
Clasificación Funcional									
Del 1 de Enero al 31 de Diciembre de 2021									
(PESOS)									
Finalidad	Función	Subfunción	Egresos						
			Aprobado	Ampliaciones / Reducciones	Modificado	Devengado	Pagado	Subejercicio	
			1	2	3 = (1 + 2)	4	5	6 = (3 - 4)	
1. GOBIERNO	1.1. LEGISLACIÓN	1.1.1 Legislación	\$354,195,938.92	-\$18,576,104.64	\$335,619,834.28	\$335,619,834.28	\$323,910,598.87	\$-	
	1.2. JUSTICIA	1.2.1 Impartición de Justicia	\$159,968,422.00	\$31,069,788.23	\$191,038,210.23	\$191,038,210.23	\$183,517,287.85	\$-	
		1.2.2 Procuración de Justicia	\$2,522,099,766.42	\$106,645,121.57	\$2,628,744,887.99	\$2,628,744,887.99	\$2,586,777,019.00	\$-	
		1.2.3 Reclusión y Readaptación Social	\$711,592,558.00	\$75,713,113.35	\$787,305,671.35	\$787,305,671.35	\$726,578,740.16	\$-	
		1.2.4 Derechos Humanos	\$57,782,887.73	-\$1,972,612.98	\$55,810,274.75	\$55,810,274.75	\$53,297,504.00	\$-	
	1.3. COORDINACIÓN DE LA POLÍTICA DE GOBIERNO	1.3.2 Política Interior	\$662,998,969.70	\$410,868,228.19	\$1,073,867,197.89	\$1,073,867,197.89	\$1,045,072,463.63	\$-	
		1.3.4 Función Pública	\$125,879,301.11	\$8,543,015.00	\$134,422,316.11	\$134,422,316.11	\$128,840,834.31	\$-	
		1.3.5 Asuntos Jurídicos	\$7,436,517.00	\$296,108.77	\$7,732,625.77	\$7,732,625.77	\$7,235,804.64	\$-	
		1.3.6 Organización de Procesos Electorales	\$406,514,935.58	-\$9,444,528.58	\$397,070,407.00	\$397,070,407.00	\$380,710,109.52	\$-	
		1.3.9 Otros	\$2,523,642,875.68	-\$970,033,754.11	\$1,553,609,121.57	\$1,553,609,121.57	\$1,232,385,331.75	\$-	
	1.5. ASUNTOS FINANCIEROS Y HACENDARIOS	1.5.2 Asuntos Hacendarios	\$862,832,736.35	\$186,029,794.03	\$1,048,862,530.38	\$1,048,862,530.38	\$909,358,189.66	\$-	
	1.7. ASUNTOS DE ORDEN PÚBLICO Y DE SEGURIDAD INTERIOR	1.7.1 Policía	\$2,021,094,696.62	\$120,308,240.44	\$2,141,402,937.06	\$2,141,402,937.06	\$2,034,095,939.85	\$-	
		1.7.2 Protección Civil	\$38,284,485.50	\$18,462,936.77	\$56,747,422.27	\$56,747,422.27	\$51,672,575.48	\$-	
	1.8. OTROS SERVICIOS GENERALES	1.8.3 Servicios de Comunicación y Medios	\$75,018,191.00	\$3,446,521.94	\$78,464,712.94	\$78,464,712.94	\$71,182,762.58	\$-	
		1.8.4 Acceso a la Información Pública Gubernamental	\$33,281,927.00	-\$5,995,205.91	\$27,286,721.09	\$27,286,721.09	\$26,918,940.39	\$-	
				\$10,562,624,208.61	-\$44,639,337.93	\$10,517,984,870.68	\$10,517,984,870.68	\$9,761,554,101.69	\$-

GOBIERNO DEL ESTADO DE SAN LUIS POTOSÍ
Estado Analítico del Ejercicio del Presupuesto de Egresos
Clasificación Funcional
Del 1 de Enero al 31 de Diciembre de 2021
(PESOS)

2. DESARROLLO SOCIAL	2.1 PROTECCIÓN AMBIENTAL	2.1.2 Administración del Agua	\$-	\$4,384,933.34	\$4,384,933.34	\$4,384,933.34	\$4,384,933.34	\$-	
		2.1.3 Ordenación de Aguas Residuales, Drenaje y Alcantarillado	\$29,219,203.93	-\$12,196,078.24	\$17,023,125.69	\$17,023,125.69	\$17,023,125.69	\$-	
		2.1.4 Reducción de la Contaminación	\$-	\$1,317,137.01	\$1,317,137.01	\$1,317,137.01	\$23,408.89	\$-	
		2.1.5 Protección de la Diversidad Biológica y del Paisaje	\$53,711,113.50	\$7,167,145.93	\$60,878,259.43	\$60,878,259.43	\$58,086,089.54	\$-	
		2.2. VIVIENDA Y SERVICIOS A LA COMUNIDAD	2.2.1 Urbanización	\$489,515,752.44	-\$81,203,592.81	\$408,312,159.63	\$408,312,159.63	\$395,102,860.06	\$-
			2.2.2 Desarrollo Comunitario	\$24,926,724.96	-\$457,629.42	\$24,469,095.54	\$24,469,095.54	\$24,404,685.83	\$-
			2.2.3 Abastecimiento de Agua	\$869,210,889.06	-\$14,953,811.28	\$854,257,077.78	\$854,257,077.78	\$848,470,152.04	\$-
			2.2.5 Vivienda	\$107,472,674.47	-\$64,907,606.45	\$42,565,068.02	\$42,565,068.02	\$42,494,238.97	\$-
		2.3. SALUD	2.3.2 Prestación de Servicios de Salud a la Persona	\$17,109,654.78	\$108,607,480.22	\$125,717,135.00	\$125,717,135.00	\$122,239,497.48	\$-
			2.3.4 Rectoría del Sistema de Salud	\$4,187,673,252.00	\$328,398,541.59	\$4,516,071,793.59	\$4,516,071,793.59	\$4,516,062,696.99	\$-
		2.4. RECREACIÓN, CULTURA Y OTRAS MANIFESTACIONES SOCIALES	2.4.1 Deporte y Recreación	\$395,259,435.16	\$69,832,295.86	\$465,091,731.02	\$465,091,731.02	\$459,590,677.96	\$-
			2.4.2 Cultura	\$609,107,882.98	\$87,792,438.72	\$696,900,321.70	\$696,900,321.70	\$668,453,776.60	\$-
		2.5. EDUCACIÓN	2.5.1 Educación Básica	\$15,330,841,883.47	\$110,021,770.81	\$15,440,863,654.28	\$15,440,863,654.28	\$15,324,525,730.03	\$-
			2.5.2 Educación Media Superior	\$338,891,683.02	\$804,508,202.74	\$1,143,399,885.76	\$1,143,399,885.76	\$1,072,773,223.05	\$-
			2.5.3 Educación Superior	\$4,222,238,874.35	-\$19,009,040.46	\$4,203,229,833.89	\$4,203,229,833.89	\$4,187,961,836.76	\$-
			2.5.5 Educación para Adultos	\$82,225,745.00	\$33,320,814.46	\$115,546,559.46	\$115,546,559.46	\$115,546,526.79	\$-
		2.6. PROTECCIÓN SOCIAL	2.6.1 Enfermedad e Incapacidad	\$53,983,930.74	\$5,325,890.74	\$59,309,821.48	\$59,309,821.48	\$59,309,821.48	\$-
			2.6.5 Alimentación y Nutrición	\$297,517,939.00	\$58,756,760.97	\$356,274,699.97	\$356,274,699.97	\$356,055,459.97	\$-
			2.6.7 Indígenas	\$22,090,146.03	-\$374,223.14	\$21,715,922.89	\$21,715,922.89	\$21,031,922.89	\$-
			2.6.8 Otros Grupos Vulnerables	\$123,264,162.97	\$55,025,998.55	\$178,290,161.52	\$178,290,161.52	\$177,443,164.08	\$-
		2.6.9 Otros de Seguridad Social y Asistencia Social	\$625,477,901.90	\$68,792,620.55	\$694,270,522.45	\$694,270,522.45	\$684,629,195.41	\$-	
	2.7. Otros Asuntos Sociales	2.7.1 Otros Asuntos Sociales	\$108,005,545.00	\$321,293,670.86	\$429,299,215.86	\$429,299,215.86	\$424,040,583.53	\$-	
			\$27,987,744,394.76	\$1,871,443,720.55	\$29,859,188,115.31	\$29,859,188,115.31	\$29,579,653,607.38	\$-	



GOBIERNO DEL ESTADO DE SAN LUIS POTOSÍ
Estado Analítico del Ejercicio del Presupuesto de Egresos
Clasificación Funcional
Del 1 de Enero al 31 de Diciembre de 2021
(PESOS)

3. DESARROLLO ECONÓMICO	3.1. ASUNTOS ECONÓMICOS, COMERCIALES Y LABORALES EN GENERAL	3.1.1 Asuntos Económicos y Comerciales en General	\$92,467,457.08	\$79,226,417.16	\$171,693,874.24	\$171,693,874.24	\$168,819,289.80	\$-	
		3.1.2 Asuntos Laborales Generales	\$421,478,086.77	\$22,181,419.14	\$443,659,505.91	\$443,659,505.91	\$426,528,406.93	\$-	
		3.2. AGROPECUARIA, SILVICULTURA, PESCA Y CAZA	3.2.1 Agropecuaria	\$364,856,579.35	-\$67,043,905.25	\$297,812,674.10	\$297,812,674.10	\$286,541,764.36	\$-
		3.3. COMBUSTIBLES Y ENERGÍA	3.3.5 Electricidad	\$34,228,210.31	-\$32,798,923.22	\$1,429,287.09	\$1,429,287.09	\$1,429,287.09	\$-
		3.4. MINERÍA, MANUFACTURAS Y CONSTRUCCIÓN	3.4.1 Extracción de Recursos Minerales excepto los Combustibles Minerales	\$9,867,025.00	\$4,144,395.22	\$14,011,420.22	\$14,011,420.22	\$13,482,840.79	\$-
			3.4.2 Manufacturas	\$15,138,458.94	\$43,749,138.09	\$58,887,597.03	\$58,887,597.03	\$57,647,419.40	\$-
		3.5. TRANSPORTE	3.5.1 Transporte por Carretera	\$161,352,462.00	\$49,174,227.68	\$210,526,689.68	\$210,526,689.68	\$210,526,689.68	\$-
			3.5.6 Otros Relacionados con Transporte	\$-	\$584,202.28	\$584,202.28	\$584,202.28	\$244,263.60	\$-
		3.6. COMUNICACIONES	3.6.1 Comunicaciones	\$3,887,990.00	\$1,601,167.45	\$5,489,157.45	\$5,489,157.45	\$5,307,531.61	\$-
		3.7. TURISMO	3.7.1 Turismo	\$99,750,496.00	\$18,919,849.08	\$118,670,345.08	\$118,670,345.08	\$113,561,589.62	\$-
		3.8. CIENCIA, TECNOLOGÍA E INNOVACIÓN	3.8.1 Investigación Científica	\$5,645,788.00	\$-	\$5,645,788.00	\$5,645,788.00	\$1,693,734.00	\$-
			3.8.3 Servicios Científicos y Tecnológicos	\$10,015,049.65	-\$1,115,884.00	\$8,899,165.65	\$8,899,165.65	\$8,899,165.65	\$-
		3.9. OTRAS INDUSTRIAS Y OTROS ASUNTOS ECONÓMICOS	3.9.2 Otras Industrias	\$10,753,795.00	\$566,471.55	\$11,320,266.55	\$11,320,266.55	\$10,806,134.34	\$-
				\$1,229,441,398.10	\$119,188,575.18	\$1,348,629,973.28	\$1,348,629,973.28	\$1,305,488,116.87	\$-
	4. OTRAS NO CLASIFICADAS EN FUNCIONES ANTERIORES	4.1. TRANSACCIONES DE LA DEUDA PÚBLICA / COSTO FINANCIERO DE LA DEUDA	4.1.1 Deuda Pública Interna	\$701,574,391.00	-\$297,423,759.58	\$404,150,631.42	\$404,150,631.42	\$404,150,631.42	\$-
4.2. TRANSFERENCIAS, PARTICIPACIONES Y APORTACIONES ENTRE DIFERENTES NIVELES Y ÓRDENES DE GOBIERNO		4.2.2 Participaciones entre Diferentes Niveles y Ordenes de Gobierno	\$4,431,989,088.00	-\$373,710,959.43	\$4,058,278,128.57	\$4,058,278,128.57	\$3,968,972,698.57	\$-	
		4.2.3 Aportaciones entre Diferentes Niveles y Ordenes de Gobierno	\$4,074,465,160.00	-\$2,403,551.00	\$4,072,061,609.00	\$4,072,061,609.00	\$4,072,061,609.00	\$-	
				\$9,208,028,639.00	-\$673,538,270.01	\$8,534,490,368.99	\$8,534,490,368.99	\$8,445,184,938.99	\$-
	Total general		\$48,987,838,640.47	\$1,272,454,687.79	\$50,260,293,328.26	\$50,260,293,328.26	\$49,091,880,764.93	\$-	




1.2.3 Clasificación por Categoría Programática

GOBIERNO DEL ESTADO DE SAN LUIS POTOSÍ Clasificación del Gasto por Categoría Programática Del 1 de Enero al 31 de Diciembre de 2021 (PESOS)						
Concepto	Aprobado	Ampliaciones / Reducciones	Egresos			Subejercicio
			Modificado	Devengado	Pagado	
	1	2	3 = (1 + 2)	4	5	6 = (3 - 4)
Programas	\$43,854,275,161.47	\$1,595,139,977.79	\$45,449,415,139.26	\$45,449,415,139.26	\$44,377,002,210.93	\$-
Subsidios: Sector Social y Privado o Entidades Federativas y Municipios	\$65,708,000.50	-\$3,376,604.52	\$62,331,395.98	\$62,331,395.98	\$42,386,934.03	\$-
U. Otros Subsidios	\$65,708,000.50	-\$3,376,604.52	\$62,331,395.98	\$62,331,395.98	\$42,386,934.03	\$-
Desempeño de las Funciones	\$17,798,282,309.62	\$191,465,113.51	\$17,989,747,423.13	\$17,989,747,423.13	\$17,299,362,675.96	\$-
E. Prestación de Servicios Públicos	\$16,358,596,189.29	-\$66,559,289.89	\$16,292,036,899.40	\$16,292,036,899.40	\$15,742,590,076.46	\$-
P. Planeación, seguimiento y evaluación de políticas públicas	\$31,991,814.84	-\$1,158,752.72	\$30,833,062.12	\$30,833,062.12	\$29,569,265.26	\$-
K. Proyectos de Inversión	\$1,407,694,305.49	\$259,183,156.12	\$1,666,877,461.61	\$1,666,877,461.61	\$1,527,203,334.24	\$-
Administrativos y de Apoyo	\$1,927,445,070.08	\$438,095,853.83	\$2,365,540,923.91	\$2,365,540,923.91	\$2,004,088,800.87	\$-
M. Apoyo al proceso presupuestario y para mejorar la eficiencia institucional	\$1,506,326,483.34	\$413,084,730.66	\$1,919,411,214.00	\$1,919,411,214.00	\$1,571,449,676.65	\$-
O. Apoyo a la función pública y al mejoramiento de la gestión	\$421,118,586.74	\$25,011,123.17	\$446,129,709.91	\$446,129,709.91	\$432,639,124.22	\$-
Compromisos	\$10,660,000.00	-\$10,660,000.00	\$-	\$-	\$-	\$-
N. Desastres Naturales	\$10,660,000.00	-\$10,660,000.00	\$-	\$-	\$-	\$-
Programas de Gasto Federalizado	\$24,052,179,781.27	\$979,615,614.97	\$25,031,795,396.24	\$25,031,795,396.24	\$25,031,163,800.07	\$-
I. Gasto Federalizado	\$24,052,179,781.27	\$979,615,614.97	\$25,031,795,396.24	\$25,031,795,396.24	\$25,031,163,800.07	\$-
C. PARTICIPACIONES A ENTIDADES FEDERATIVAS Y MUNICIPIOS	\$4,431,989,088.00	-\$25,261,530.42	\$4,406,727,557.58	\$4,406,727,557.58	\$4,310,727,922.58	\$-
D. COSTO FINANCIERO, DEUDA O APOYOS A DEUDORES Y AHORRADORES DE LA BANCA	\$701,574,391.00	-\$297,423,759.58	\$404,150,631.42	\$404,150,631.42	\$404,150,631.42	\$-
TOTAL	\$48,987,838,640.47	\$1,272,454,687.79	\$50,260,293,328.26	\$50,260,293,328.26	\$49,091,880,764.93	\$-

TOMO 1.
RESULTADOS GENERALES
**1.3 INDICADORES
DE RESULTADOS**

CUENTA PÚBLICA 2021



POTOSÍ
PARA LOS POTOSINOS
GOBIERNO DEL ESTADO 2021 • 2027

INDICADORES DE RESULTADOS

SITUACIÓN FINANCIERA AL INICIO DE LA ADMINISTRACIÓN GUBERNAMENTAL

Descripción de la situación financiera al 26 de septiembre de 2021

Al inicio de esta administración gubernamental se recibieron compromisos y obligaciones financieras por un monto de 19 mil 399 millones de pesos mismos que consideraban pagos para el Sector Educativo y el Sector Salud, los cuales eran urgentes de atender toda vez que ponían en riesgo la Gobernabilidad del Estado.

A continuación se desglosan los rubros del pasivo y obligaciones financieras encontradas al 26 de septiembre de 2021:

Concepto	Monto
Pasivo Circulante	2,412.5
Contratos con Instituciones de Crédito (Deuda Pública)	3,609.1
Pasivos Educativos	3,408.9
Pasivos Sector Salud	853.5
Total Pasivos	10,284
PPS y Arrendamientos de largo plazo	5,923.7
Crédito fiscal (SAT)	900.0
Total reportado por la Administración Anterior	17,107.7
COBACH (ISR)	270.0
Aportación estatal al INSABI	275.0
Hospital Central (ISR, IMSS, RCV y aportaciones gremiales)	205.0
SEDARH (indemnizaciones seguros catastróficos)	49.5
Adeudos con terceros (retención de créditos a nómina)	25.0
Adeudos de aportaciones estatales a convenios extraordinarios de la UASLP	440.1
Convenio Cuotas de mantenimiento FORD	70.0
Gastos a comprobar clasificados como cuentas por cobrar de la administración 2015-2021	15.1
Créditos puente administración 2015-2021 clasificados como cuentas por cobrar	690.5

Gastos a comprobar clasificados como cuentas por cobrar de administraciones anteriores	2.1
Créditos puente administración 2015-2021 clasificados como cuentas por cobrar a largo plazo	54.9
Créditos puente administraciones anteriores clasificados como cuentas por cobrar a largo plazo	194.8

Total Obligaciones adicionales	2,292.1
---------------------------------------	----------------

19,399.8

Acciones implementadas por la presente administración.

En materia de Ingresos

Dentro de las acciones realizadas para incrementar los ingresos propios durante el cuarto trimestre del año, la Secretaría de Finanzas instrumentó un programa de descuentos del 100% en el pago de multas por el incumplimiento y pago oportuno en los derechos de control vehicular, mismo que al cierre del ejercicio representó incremento del 82.9 millones de pesos en los derechos cobrados por la Secretaría de Finanzas, además de un crecimiento de 9.3 millones de pesos adicionales en el Impuesto Sobre Adquisición de Vehículos automotores usados (cambio de propietario) lo que representó un crecimiento del 87.1% respecto de los ingresos calendarizados.

La instrumentación de acciones tales como el programa de descuentos en el pago de multas, así como la ampliación de horarios de atención en las oficinas recaudadoras, tuvo como resultado que, en la recaudación de ingresos propios, durante el Cuarto Trimestre 2021 se obtuviera un crecimiento del 6.9% en los ingresos de origen estatal respecto de los ingresos presupuestados al inicio del ejercicio. Esto representó un monto adicional por 61.4 millones de pesos.

Durante el cuarto trimestre 2021 los incrementos porcentuales más representativos presentados en los principales rubros de ingresos son los siguientes:

Sobre adquisición de vehículos automotores usados	87.1%
Sobre negocios o instrumentos jurídicos	36.4%
Sobre servicios de hospedaje	23.8%
Derechos por el uso, goce, aprovechamientos o explotación de bienes del dominio publico	139.0%
Servicios prestados por la Secretaría General de Gobierno	53.1%
Otros derechos	11.3%
Otros productos Sector Paraestatal	39.9%
Otros aprovechamientos Sector Central	64.5%
Subtotal de Ingresos Estatales	6.9%

En resumen, los ingresos propios presentaron un incremento porcentual del 4.3% respecto de los ingresos calendarizados, lo que representó un ingreso de 179.9 millones de pesos por arriba de lo presupuestado.

En materia de Gasto

Del análisis realizado, en materia de Servicios Personales, se detectó un alto riesgo de sobrepasar el presupuesto autorizado, motivo por lo cual se tomaron acciones inmediatas como cancelar partidas de gasto, reducir personal de confianza y ajustar las plantillas de personal de base, además de establecer estrategias de pago que permitieron ajustar los pagos quincenales al flujo disponible.

Así mismo encontramos que no había liquidez para cubrir la operación indispensable de la Administración Pública Central, además de que muchos de los Organismos Públicos Descentralizados presentaban adeudos que correspondían a Impuesto Sobre la Renta y aportaciones al Instituto Mexicano del Seguro Social, teniendo déficits considerables que requirieron ser atendidos.

Los Organismos Autónomos y el Poder Judicial manifestaron de igual forma que requerían recursos adicionales para cumplir acuerdos que la administración anterior realizó con gremios sindicales, acciones que originaron una presión de gasto adicional.

La presente Administración gubernamental tomo acciones contundentes para contener el gasto público en materia de servicios personales y gasto operativo en cada una de las dependencias y entidades

públicas, pero sobre todo ha llevado a cabo programas y proyectos urgentes, que están atendiendo las necesidades prioritarias de la población, esto se ve reflejado en la reactivación económica y el bienestar social del Estado, el cual no solo se atendió a nivel Gobierno Estatal sino también apoyando a los municipios.

Por lo anterior fue inevitable ajustar el gasto público y solicitar un financiamiento de corto plazo por 1,500 millones de pesos, para poder cubrir las obligaciones de fin de año del ejercicio, así como los programas emprendidos por la actual Administración Gubernamental.

Presupuesto General, Gasto por naturaleza del Capítulo

Al cierre del ejercicio 2021, el Gobierno del Estado de San Luis Potosí (incluyendo a los tres Poderes, Organismos Autónomos y el Sector Paraestatal), ejerció un presupuesto igual a 50 mil 260 millones 293 mil pesos cifra superior en 749 millones 684 mil pesos, es decir un 1.53% superior al presupuesto autorizado por el H. Congreso del Estado con fecha 18 de diciembre de 2020, mismo que será la base de comparación de este capítulo.

En particular, en el capítulo de servicios personales se ejerció un gasto por 8 mil 333 millones 647 mil pesos, que al ser comparado con el presupuesto autorizado de 8 mil 374 millones 523 mil pesos refleja una disminución 40 millones 875 mil pesos, que significa el 0.49% inferior a lo autorizado; lo anterior obedece a un menor ejercicio en los rubros de ISR, IMSS, Pensiones y otros Servicios Personales así como en Burócratas confianza y Seguridad y custodia, sin embargo, el incremento en los rubros del magisterio y el de Burócratas Base mermaron los esfuerzos realizados en los rubros anteriores.

La suma del gasto ejercido en los capítulos de materiales y suministros y servicios generales significó la cantidad de 670 millones 047 mil pesos, que al ser comparados contra el autorizado por el mismo concepto por 681 millones 307 mil pesos observó una reducción en 10 millones 807 mil pesos, es decir, el 1.59% de menos. Tal disminución fundamentalmente fue producto de un ejercicio menor en los rubros de alimentación para internos, combustibles y lubricantes, alimentación en oficinas, telefonía celular, servicios de limpieza, viáticos y gastos de traslados, instalación, reparación y mantenimiento de equipo de cómputo y arrendamiento financiero.

Por su parte, los renglones de energía eléctrica, servicios financieros y bancarios, suministros de gas, reparación y mantenimiento de equipo de transporte aéreo, seguros de bienes patrimoniales (aéreo y vehículos), operativos de seguridad y servicios de consultoría administrativa y servicios legales, de contabilidad, auditoría y relacionados sufrieron incrementos con respecto al presupuesto autorizado.

En el capítulo de Transferencias el gasto ascendió a 29 mil 707 millones 509 mil pesos, 392 millones 222 mil pesos de más en relación al presupuesto autorizado.

Tal incremento se debe principalmente a que el Estado obtuvo recursos adicionales Federales.

En el rubro de inversiones, que incluye los renglones de adquisiciones, inversión e inversiones recuperables, el gasto ejercido ascendió a la cantidad de 1 mil 582 millones 409 mil pesos, que comparado con el presupuesto autorizado por la cantidad de 1 mil 407 millones 694 mil pesos, significaron una variación al alza por 174 millones 715 mil pesos, equivalentes a un incremento del 12.41%.

Por concepto de Participaciones y Aportaciones a Municipios, el gasto ejercido significó la cantidad de 8 mil 459 millones 074 mil pesos, que al compararse con el presupuesto autorizado de 8 mil 506 millones 454 mil pesos por el mismo concepto, se originó una disminución de 47 millones 380 mil pesos, que representan un 0.56% menos; tal disminución obedece a una caída de las participaciones federales.

Al rubro de deuda pública se destinaron 404 millones 151 mil pesos, cifra inferior al presupuesto por la cantidad de 701 millones 574 mil pesos; que representan una reducción en 297 millones 423 mil pesos; tal variación se debe esencialmente al pago de ADEFAS.

INDICADORES DE RESULTADOS

En cumplimiento de lo establecido en la Guía para la elaboración de la Cuenta Pública de los Entes Públicos de las Entidades Federativas, se incluyen indicadores de resultados correspondientes a los objetivos y estrategias, esta información se encuentra alineada a lo entregado al H. Congreso como parte del Sexto Informe de Ejecución, con datos actualizados al cierre del ejercicio en cumplimiento a lo establecido en el artículo 79 de la Ley de Presupuesto y Responsabilidad Hacendaria del Estado y Municipios de San Luis Potosí, resumiendo los siguientes resultados:

RESUMEN POR EJE RECTOR ¹⁾






EJE RECTOR	NÚMERO DE INDICADORES	CUMPLIMIENTO CON BASE EN LA META		
		100%	DEL 70% AL 100%	MENOR AL 70% ²⁾
1. San Luis Próspero	51	41	4	6
2. San Luis Incluyente	62	44	16	2
3. San Luis Sustentable	11	2	7	2
4. San Luis Seguro	23	17	4	2
5. San Luis con Buen Gobierno	15	12	3	0
Total general	162	116	34	12

1) La estructura de los indicadores de los Ejes Rectores corresponde a la del periodo 2015-2021, debido a que el Plan Estatal de Desarrollo 2021-2027 se encuentra en proceso de revisión y aprobación por parte del H. Congreso del Estado de San Luis Potosí.

Eje Rector 1

Los resultados presentados comprenden los principales indicadores definidos en los Programas Sectoriales de: Empleo, Desarrollo Económico, Turismo, Desarrollo Agropecuario e Infraestructura Carretera y Ciencia y Tecnología; mismos que corresponden a la del periodo 2015-2021, debido a que el Plan Estatal de Desarrollo 2021-2027 se encuentra en proceso de revisión y aprobación por parte del H. Congreso del Estado de San Luis Potosí.

Vertientes y Objetivos

VERTIENTE	OBJETIVO
<p>Más y Mejores Empleos</p> 	<ul style="list-style-type: none"> • Impulsar la ocupación laboral con empleos de calidad. • Mejorar las competencias de los trabajadores que impulsen la productividad y empleos mejor remunerados. • Incentivar la formalidad laboral. • Conservar y fortalecer el Pacto para la Competitividad y el Empleo.
<p>Impulso al Desarrollo Industrial</p> 	<ul style="list-style-type: none"> • Consolidar el desarrollo industrial, como palanca para atracción de inversiones y creación de nuevas fuentes de trabajo. • Establecer esquemas de financiamiento, encadenamiento productivo y programas de desarrollo de proveedores locales, a efecto de impulsar su competitividad.
<p>Desarrollo Turístico, Comercial, Servicios y Minería</p> 	<ul style="list-style-type: none"> • Impulsar el desarrollo de la oferta turística para el crecimiento del sector, aprovechando las potencialidades regionales y con ello generar una mayor derrama económica en la Entidad. • Consolidar el sector comercio a través de financiamiento, desarrollo de infraestructura y capacidades logísticas y de almacenamiento. • Diseñar estrategias para la atracción de empresas de alta especialización en servicios. • Promover mayores niveles de inversión y competitividad en el sector minero.
<p>Desarrollo Agropecuario y Agroindustrial</p> 	<ul style="list-style-type: none"> • Fortalecer la productividad y competitividad de las actividades agropecuarias, promoviendo la diversificación del sector. • Modernizar la actividad productiva en el sector rural, que incremente el volumen y valor de la producción. • Asegurar estándares de sanidad, calidad e inocuidad agroalimentaria.
<p>Infraestructura, Desarrollo Urbano y Movilidad</p> 	<ul style="list-style-type: none"> • Fortalecer un desarrollo regional, urbano y metropolitano sustentable, que promueva la inversión productiva y el empleo. • Mejorar la infraestructura de conectividad bajo criterios estratégicos y de eficiencia. • Coordinar esfuerzos con la Federación para que mediante inversiones privadas se garantice cobertura y accesibilidad de los servicios digitales.

Indicadores de Resultados Eje Rector 1

Objetivo	Estrategia	Indicador	Unidad de Medida	Tipo de indicador	Dimensión	Periodicidad	Sentido del indicador	4o Trimestre 2021	
								Meta	Resultado alcanzado
Impulsar la ocupación laboral con empleos de calidad	Fomentar la inversión en el Estado de empresas líderes en áreas estratégicas del desarrollo, que generen una oferta de trabajo calificado y con salarios competitivos.	Incremento anual de trabajadores asegurados al IMSS	Asegurados	Estratégico	Eficacia	Anual	Positivo	10,000	10,509
	Incentivar la ocupación laboral mediante la vinculación de los buscadores de empleo de los distintos grupos de la población con las oportunidades de trabajo.	Tasa de desocupación (Población desocupada entre población económicamente activa)	Tasa	Estratégico	Eficacia	Anual	Negativo	4.00%	3.38%
		Atención a buscadores de empleo	Persona	Gestión	Eficiencia	Mensual	Positivo	34,500	34,563
Incentivar la formalidad laboral	Impulsar mecanismos para la formalización del empleo que garantice el acceso a la seguridad social de los trabajadores conforme a lo establecido en la Ley Federal del Trabajo.	Tasa de informalidad laboral (Población ocupada informal entre la población ocupada total)	Tasa	Estratégico	Eficacia	Anual	Negativo	57.00%	53.92%
Conservar y fortalecer el Pacto para la Competitividad y el Empleo	Mantener la paz laboral que permita la atracción de mayor inversión.	Número de Huelgas estalladas de jurisdicción estatal	Huelga	Gestión	Eficiencia	Anual	Negativo	0	0
Consolidar al sector comercio a través de financiamiento, desarrollo de infraestructura y capacidades logísticas y de almacenamiento.	Promover el desarrollo comercial con un enfoque de desarrollo regional	Inversión Concertada en el Sector Comercio y Servicios (Millones de pesos)	Millones de pesos	Estratégico	Eficacia	Anual	Positivo	200	3,604.0

Criterios de semaforización con base en la meta: ● Verde: Meta superada o con 100% de cumplimiento ● Amarillo: del 70% al 100% de cumplimiento ● Rojo: menor al 70% de cumplimiento

El Sentido del Indicador Positivo determina que entre mayor sea el valor obtenido mejor es el resultado, mientras que el Sentido del Indicador Negativo determina que entre menor sea el valor obtenido mejor es el resultado.

Objetivo	Estrategia	Indicador	Unidad de Medida	Tipo de indicador	Dimensión	Periodicidad	Sentido del indicador	4o Trimestre 2021	
								Meta	Resultado alcanzado
Establecer esquemas de financiamiento, encadenamiento productivo y programas de desarrollo de proveedores locales, a efecto de impulsar su competitividad.	Promover opciones de financiamiento, capacitación y desarrollo de proveedores, para las empresas y emprendedores en las cuatro regiones.	Número de empresas Mipymes apoyadas en esquemas de financiamiento, capacitación y/o desarrollo de proveedores	Empresa	Gestión	Eficiencia	Anual	Positivo	30	508
Fortalecer el proceso de elaboración artesanal, a través de la capacitación, asesoría, gestión y otorgamiento de financiamientos y apoyos que comprendan equipamiento, infraestructura y materias primas.	Promover el desarrollo comercial con un enfoque de desarrollo regional	Numero de Artesanos beneficiados en los programas del sector (Número)	Artesano	Gestión	Eficiencia	Semestral	Positivo	55.0	245.0
Promover mayores niveles de inversión y competitividad en el sector minero.	Impulsar proyectos de minería sustentable en coordinación con organizaciones del sector	Inversión Concertada en el Sector Minero (Millones de dólares)	Millones de pesos	Estratégico	Eficacia	Anual	Positivo	90	313
		Número de apoyos técnicos otorgados a la mediana y pequeña minería y minería social.	Apoyo	Gestión	Eficiencia	Semestral	Positivo	5.0	61.0
Consolidar el desarrollo industrial, como palanca para atracción de inversiones y creación de nuevas fuentes de trabajo.	Promover la inversión y diversificación de sector y fomentar la innovación	Inversión concertada en el sector industrial manufacturero (Millones de dólares)	Dólares (Millones)	Gestión	Eficiencia	Trimestral	Positivo	300	848.8
Establecer esquemas de financiamiento, encadenamiento productivo y programas de desarrollo de proveedores locales, a efecto de impulsar su competitividad.	Fortalecer los instrumentos de mejora regulatoria en el Estado para impulsar la competitividad y desarrollo económico	Porcentaje de avance en la realización de acciones en materia de mejora regulatoria por año.	Porcentaje	Gestión	Eficiencia	Trimestral	Positivo	50.00%	25.62%

Criterios de semaforización con base en la meta: ● Verde: Meta superada o con 100% de cumplimiento ● Amarillo: del 70% al 100% de cumplimiento ● Rojo: menor al 70% de cumplimiento

El Sentido del Indicador Positivo determina que entre mayor sea el valor obtenido mejor es el resultado, mientras que el Sentido del Indicador Negativo determina que entre menor sea el valor obtenido mejor es el resultado.

Objetivo	Estrategia	Indicador	Unidad de Medida	Tipo de indicador	Dimensión	Periodicidad	Sentido del indicador	4o Trimestre 2021	
								Meta	Resultado alcanzado
Promover mayores niveles de inversión y competitividad en el sector minero	Impulsar proyectos de minería sustentable en coordinación con organizaciones del sector	Valor de la Producción Minero - Metalúrgica (Millones de pesos)	Millones de pesos	Gestión	Eficiencia	Anual	Positivo	13,000.0	30,650.0
Consolidar al sector comercio a través de financiamiento, desarrollo de infraestructura y capacidades logísticas y de almacenamiento.	Promover el desarrollo comercial con un enfoque de desarrollo regional	Indicador Trimestral de la Actividad Económica Estatal del sector servicios	Porcentaje	Gestión	Eficacia	Trimestral	Positivo	N.D.	15.1
		Inversión Extranjera Directa en el sector manufacturero (Millones de dólares)	Millones de dólares	Estratégico	Eficiencia	Anual	Positivo	150.0	888.1
Consolidar el desarrollo industrial, como palanca para atracción de inversiones y creación de nuevas fuentes de trabajo.	Promover la inversión y diversificación de sector y fomentar la innovación	Inversión concertada en el sector industrial para el establecimiento de nuevas empresas de capital extranjero y nacional (Millones de dólares)	Millones de dólares	Gestión	Eficiencia	Trimestral	Positivo	120	236.7
		Monto de estímulos e incentivos para las empresas instaladas y nuevas. (Millones de pesos).	Millones de pesos	Gestión	Eficiencia	Trimestral	Positivo	6.0	0.0
		Inversión en Infraestructura de Zonas Industriales del Estado (Millones de pesos).	Millones de pesos	Gestión	Eficiencia	Trimestral	Positivo	5	0

Criterios de semaforización con base en la meta: ● Verde: Meta superada o con 100% de cumplimiento ● Amarillo: del 70% al 100% de cumplimiento ● Rojo: menor al 70% de cumplimiento

El Sentido del Indicador Positivo determina que entre mayor sea el valor obtenido mejor es el resultado, mientras que el Sentido del Indicador Negativo determina que entre menor sea el valor obtenido mejor es el resultado.

Objetivo	Estrategia	Indicador	Unidad de Medida	Tipo de indicador	Dimensión	Periodicidad	Sentido del indicador	4o Trimestre 2021	
								Meta	Resultado alcanzado
Consolidar el sector comercio a través de financiamiento, desarrollo de infraestructura y capacidades logísticas y de almacenamiento.	Promover el desarrollo comercial con un enfoque de desarrollo regional	Monto de financiamiento para la Micro, Pequeña y Mediana Empresa (Millones de pesos).	Millones de pesos	Gestión	Eficiencia	Trimestral	Positivo	161.0	40.0
		Número de empresarios/as capacitados en programas de Mipymes y emprendedores/as. (Número de personas capacitadas)	Número de personas capacitadas	Gestión	Eficiencia	Trimestral	Positivo	65	473
Establecer esquemas de financiamiento, encadenamiento productivo y programas de desarrollo de proveedores locales, a efecto de impulsar su competitividad.	Fortalecer los instrumentos de mejora regulatoria en el Estado para impulsar la competitividad y desarrollo económico	Porcentaje de actualización del Registro Único de Trámites y Servicios	Porcentaje	Gestión	Eficiencia	Trimestral	Positivo	80.00%	60.40%
Consolidar el sector comercio a través de financiamiento, desarrollo de infraestructura y capacidades logísticas y de almacenamiento.	Promover el desarrollo comercial con un enfoque de desarrollo regional	Monto de Inversión concertada en Infraestructura comercial. (Millones de pesos)	Millones de pesos	Gestión	Eficiencia	Trimestral	Positivo	200	3,506.7
		Número de empresas en el programa de desarrollo de proveedores en los sectores Industrial y de comercio y servicios.	Actividades (Proyectos)	Gestión	Eficiencia	Trimestral	Positivo	1.0	8.0
Promover mayores niveles de inversión y competitividad en el sector minero	Impulsar proyectos de minería sustentable en coordinación con organizaciones del sector	Número de capacitaciones	Capacitaciones	Gestión	Eficiencia	Trimestral	Positivo	0	2
		Número de nuevos proyectos	Número de proyectos	Gestión	Eficiencia	Trimestral	Positivo	1	3
		Número de asesorías y apoyos	Asesorías	Gestión	Eficiencia	Trimestral	Positivo	30	82

Criterios de semaforización con base en la meta: ● Verde: Meta superada o con 100% de cumplimiento ● Amarillo: del 70% al 100% de cumplimiento ● Rojo: menor al 70% de cumplimiento

El Sentido del Indicador Positivo determina que entre mayor sea el valor obtenido mejor es el resultado, mientras que el Sentido del Indicador Negativo determina que entre menor sea el valor obtenido mejor es el resultado.

Objetivo	Estrategia	Indicador	Unidad de Medida	Tipo de indicador	Dimensión	Periodicidad	Sentido del indicador	4o Trimestre 2021	
								Meta	Resultado alcanzado
Fortalecer el proceso de elaboración artesanal, a través de la capacitación, asesoría, gestión y otorgamiento de financiamientos y apoyos que comprendan equipamiento, infraestructura y materias primas.	Promover el desarrollo comercial con un enfoque de desarrollo regional	Número de actividades de impulso desarrolladas en el sector.	Número de actividades	Gestión	Eficiencia	Trimestral	Positivo	2	8
Operar esquemas de financiamiento innovadores que impulsen a las micro, pequeñas y medianas empresas en el desarrollo de actividades productivas. (LÍNEA DE ACCIÓN PS)		Financiamiento a MIPyMES	Millones de pesos	Estratégico	Eficiencia	Trimestral	Positivo	632.0	729.1
Incrementar la capacitación a emprendedores y Mipymes en temas estratégicos, para elevar la cultura empresarial y visión de negocios de las personas. (LÍNEA DE ACCIÓN PS)	Promover opciones de financiamiento, capacitación y desarrollo de proveedores para empresas y emprendedores de las cuatro regiones	Número de beneficiarios capacitados	Asistentes	Estratégico	Eficiencia	Trimestral	Positivo	62,996	60,598
Ampliar la capacitación y la oferta de financiamientos en los 58 municipios. (LÍNEA DE ACCIÓN PS)		Penetración en el estado de San Luis Potosí	Municipios	Estratégico	Eficiencia	Trimestral	Positivo	58	58
Consolidar el desarrollo industrial, como palanca para atracción de inversiones y creación de nuevas fuentes de trabajo.		Reducir la brecha tecnológica con apoyo de las instituciones de investigación, desarrollo e innovación.	Inversión en investigación, desarrollo tecnológico e innovación	Millones de pesos	Estratégico	Eficacia	Anual	Positivo	1,100

Criterios de semaforización con base en la meta: ● Verde: Meta superada o con 100% de cumplimiento ● Amarillo: del 70% al 100% de cumplimiento ● Rojo: menor al 70% de cumplimiento

El Sentido del Indicador Positivo determina que entre mayor sea el valor obtenido mejor es el resultado, mientras que el Sentido del Indicador Negativo determina que entre menor sea el valor obtenido mejor es el resultado.

Objetivo	Estrategia	Indicador	Unidad de Medida	Tipo de indicador	Dimensión	Periodicidad	Sentido del indicador	4o Trimestre 2021	
								Meta	Resultado alcanzado
Consolidar el desarrollo industrial, como palanca para atracción de inversiones y creación de nuevas fuentes de trabajo.	Reducir la brecha tecnológica con apoyo de las instituciones de investigación, desarrollo e innovación.	Número de personas atendidas en actividades de divulgación y difusión de ciencia y tecnología por cada 100 mil habitantes en el Estado	Persona	Gestión	Eficiencia	Trimestral	Positivo	1,000.00	1,291.58
		Número de personas capacitadas en IDTI.	Persona	Gestión	Eficiencia	Semestral	Positivo	2,975	1006
		Número de programas de posgrado de instituciones en el Estado acreditados en el Programa Nacional de Posgrados de Calidad.	Programa	Estratégico	Eficiencia	Semestral	Positivo	95	92
Consolidar el desarrollo industrial, como palanca para atracción de inversiones y creación de nuevas fuentes de trabajo.	Reducir la brecha tecnológica con apoyo de las instituciones de investigación, desarrollo e innovación.	Número de becas para la formación de capital humano de alto nivel	Beca	Gestión	Eficiencia	Trimestral	Positivo	1,520	1,470
		Número de acciones de vinculación	Proyecto	Gestión	Eficiencia	Trimestral	Positivo	100	195
		Número de investigadores del Estado reconocidos en el Sistema Nacional de Investigadores.	Investigador	Estratégico	Eficiencia	Semestral	Positivo	770	814
Impulsar el desarrollo de la oferta turística para el crecimiento del sector, aprovechando las potencialidades regionales y con ello generar una mayor derrama económica en la Entidad.	Construir una alianza estratégica para el desarrollo turístico con la participación de todos los actores del sector	Porcentaje de prioridades atendidas a través de proyectos de investigación, desarrollo tecnológico e innovación	Porcentaje	Estratégico	Eficiencia	Anual	Positivo	100%	100%
		Tasa Media Anual de Crecimiento de Turistas hospedados en oferta hotelera de Categoría Turística.	Tasa	Estratégico	Eficacia	Anual	Positivo	2.1	-4.0

Criterios de semaforización con base en la meta: ● Verde: Meta superada o con 100% de cumplimiento ● Amarillo: del 70% al 100% de cumplimiento ● Rojo: menor al 70% de cumplimiento

El Sentido del Indicador Positivo determina que entre mayor sea el valor obtenido mejor es el resultado, mientras que el Sentido del Indicador Negativo determina que entre menor sea el valor obtenido mejor es el resultado.

Objetivo	Estrategia	Indicador	Unidad de Medida	Tipo de indicador	Dimensión	Periodicidad	Sentido del indicador	4o Trimestre 2021	
								Meta	Resultado alcanzado
Modernizar la actividad productiva en el sector rural, que incremente el volumen y valor de la producción.	Impulsar la creación de infraestructura y acciones de capacitación e innovación en el campo.	Incremento en la superficie de agricultura protegida	Hectárea	Estratégico	Eficiencia	Anual	Positivo	50	55
		Incremento en el volumen de producción agrícola	Miles de Toneladas	Estratégico	Eficacia	Anual	Positivo	7,166	8,874
		Incremento en el volumen de producción ganadera (carne en canal de bovino, ovino, caprino, porcino y ave)	Tonelada	Estratégico	Eficacia	Anual	Positivo	187,456	271,184
		Incremento en el volumen de producción ganadera (producción de leche de bovino y caprino)	Miles de litros	Estratégico	Eficacia	Anual	Positivo	144,736	159,322
		Promedio de empleos permanentes en el campo	Empleo	Estratégico	Eficiencia	Anual	Positivo	12,839	13,027
		Promedio de empleos eventuales en el campo	Empleo	Estratégico	Eficiencia	Anual	Positivo	8,517	9,313
		Incremento en la superficie de riego tecnificado	Hectárea	Estratégico	Eficiencia	Anual	Positivo	1,200	1,490
		Incremento en el volumen de producción ganadera (huevo, miel, cera y lana)	Tonelada	Estratégico	Eficiencia	Anual	Positivo	100,992	115,065
Infraestructura, Desarrollo Urbano y Movilidad	Garantizar mejores condiciones de vida a las y los potosinos para el desarrollo de sus actividades, lleva a este Gobierno a detonar obras y acciones de alto impacto con, infraestructura urbana y acciones en materia de movilidad	Kilómetros de camellones y áreas verdes rehabilitadas.	Kilómetro	Gestión	Eficiencia	Semestral	Positivo	220	220

Criterios de semaforización con base en la meta: ● Verde: Meta superada o con 100% de cumplimiento ● Amarillo: del 70% al 100% de cumplimiento ● Rojo: menor al 70% de cumplimiento

El Sentido del Indicador Positivo determina que entre mayor sea el valor obtenido mejor es el resultado, mientras que el Sentido del Indicador Negativo determina que entre menor sea el valor obtenido mejor es el resultado.

Objetivo	Estrategia	Indicador	Unidad de Medida	Tipo de indicador	Dimensión	Periodicidad	Sentido del indicador	4o Trimestre 2021	
								Meta	Resultado alcanzado
Mejorar la infraestructura de conectividad bajo criterios estratégicos y de eficiencia.	Promover con los tres órdenes de gobierno, la modernización de la infraestructura carretera y de caminos.	Kilómetros de carreteras alimentadoras y caminos rurales modernizados	Kilómetro	Gestión	Eficiencia	Anual	Positivo	5.00	16.68
Fortalecer la cobertura y accesibilidad de los servicios digitales	Fortalecer la cobertura y accesibilidad de los servicios digitales, promoviendo la eficiencia de las comunicaciones	Número de comunidades con servicios digitales	Localidad	Gestión	Eficiencia	Semestral	Positivo	185	186
Fortalecer un desarrollo regional, urbano y metropolitano sustentable, que promueva la inversión productiva y el empleo.	Ampliar y fortalecer la movilidad de los diferentes modos de transporte y comunicaciones	Porcentaje de satisfacción de los usuarios con el transporte público masivo.	Porcentaje	Estratégico	Eficacia	Anual	Positivo	44.5%	45.0%






Criterios de semaforización con base en la meta: ● Verde: Meta superada o con 100% de cumplimiento ● Amarillo: del 70% al 100% de cumplimiento ● Rojo: menor al 70% de cumplimiento

El Sentido del Indicador Positivo determina que entre mayor sea el valor obtenido mejor es el resultado, mientras que el Sentido del Indicador Negativo determina que entre menor sea el valor obtenido mejor es el resultado.

Eje Rector 2

Los resultados presentados comprenden los principales indicadores definidos en los Programas Sectoriales de: Combate a la pobreza, Políticas de Equidad, Salud, Educación, Cultura y Deporte; mismos que corresponde a la del periodo 2015-2021, debido a que el Plan Estatal de Desarrollo 2021-2027 se encuentra en proceso de revisión y aprobación por parte del H. Congreso del Estado de San Luis Potosí.

Vertientes y Objetivos

VERTIENTE	OBJETIVO
Combate a la Pobreza 	<ul style="list-style-type: none"> • Abatir la pobreza en todas sus manifestaciones
Políticas de Equidad 	<ul style="list-style-type: none"> • Impulsar políticas de equidad que garanticen a todos los potosinos el pleno ejercicio de sus derechos sociales. • Avanzar en el desarrollo de los pueblos indígenas para que puedan ejercer plenamente su derecho a un desarrollo integral.
Salud 	<ul style="list-style-type: none"> • Promover actitudes y conductas que favorezcan una vida sana. • Elevar la calidad de los servicios médicos. • Disminuir la mortalidad infantil y materna, el embarazo en adolescentes, la obesidad, la diabetes y las adicciones.
Educación 	<ul style="list-style-type: none"> • Disminuir el rezago educativo. • Impulsar la formación y la certificación de competencias del personal docente. • Elevar el desempeño escolar con base en la evaluación de aprendizaje de los alumnos de nivel básico y medio superior. • Mejorar la calidad de los espacios educativos.
Cultura y Deporte 	<ul style="list-style-type: none"> • Preservar y difundir el patrimonio cultural, garantizando el acceso a toda la población, con la participación social y privada. • Impulsar una agenda para vincular educación, cultura y deporte como bienes y servicios al alcance de todos los potosinos. • Impulsar el deporte de alto rendimiento en las diferentes disciplinas.

Indicadores de Resultados del Eje Rector 2

Objetivo	Estrategia	Indicador	Unidad de Medida	Tipo de indicador	Dimensión	Periodicidad	Sentido del indicador	4o Trimestre 2021	
								Meta	Resultado alcanzado
Abatir la pobreza en todas sus manifestaciones	Aumentar la cobertura de servicios básicos en las viviendas	Porcentaje de población en viviendas sin agua	Porcentaje	Estratégico	Eficacia	Anual	Negativo	8.24%	8.28%
		Porcentaje de población en viviendas sin electricidad	Porcentaje	Estratégico	Eficacia	Anual	Negativo	0.84%	0.90%
		Porcentaje de población en viviendas sin chimenea cuando usan leña o carbón para cocinar.	Porcentaje	Estratégico	Eficacia	Anual	Negativo	11.35%	11.40%
		Porcentaje de población en viviendas particulares habitadas que no disponen de drenaje	Porcentaje	Estratégico	Eficacia	Anual	Negativo	16.54%	16.58%
		Porcentaje de población en viviendas con pisos de tierra.	Porcentaje	Estratégico	Eficacia	Anual	Negativo	4.14%	4.20%
		Porcentaje de población en viviendas con muros de material endeble	Porcentaje	Estratégico	Eficacia	Anual	Negativo	2.08%	2.10%
Mejorar la calidad de vida y el bienestar de la población del Estado, con programas que disminuyan los indicadores de pobreza y carencias sociales del CONEVAL, generando empleos un acorde con el medio ambiente, impulsando la formación cultural y deportiva, y fomentando la inclusión.	Mejorar la calidad y espacios de las viviendas	Porcentaje de población en viviendas con techo de material endeble.	Porcentaje	Estratégico	Eficacia	Anual	Negativo	0.38%	0.40%
		Porcentaje de población en viviendas con hacinamiento	Porcentaje	Estratégico	Eficacia	Anual	Negativo	3.85%	3.90%

Criterios de semaforización con base en la meta: ● Verde: Meta superada o con 100% de cumplimiento ● Amarillo: del 70% al 100% de cumplimiento ● Rojo: menor al 70% de cumplimiento

El Sentido del Indicador Positivo determina que entre mayor sea el valor obtenido mejor es el resultado, mientras que el Sentido del Indicador Negativo determina que entre menor sea el valor obtenido mejor es el resultado.

Objetivo	Estrategia	Indicador	Unidad de Medida	Tipo de indicador	Dimensión	Periodicidad	Sentido del indicador	4o Trimestre 2021	
								Meta	Resultado alcanzado
Disminuir el embarazo en adolescentes	Aplicar y reforzar los programas de prevención y control de enfermedades y riesgos sanitarios.	Porcentaje de nacimientos registrados en mujeres menores a 20 años.	Porcentaje	Estratégico	Eficacia	Anual	Negativo	18.5%	21.15%
		Tasa de mortalidad infantil (Número de defunciones de menores de un año por cada 1 mil nacidos vivos).	Tasa	Estratégico	Eficacia	Anual	Negativo	11.0%	11.25%
Disminuir la mortalidad infantil y materna, el embarazo en adolescentes, la obesidad, la diabetes y las adicciones.	Impulsar acciones de autocuidado de la salud, mediante la actividad física y la alimentación adecuada.	Número de pacientes que participan en esquema de detección oportuna de sobrepeso.	Pacientes	Gestión	Eficiencia	Trimestral	Positivo	200,000	82,883
		Eventos educativos para la promoción de la actividad física en diferentes entornos.	Eventos	Gestión	Eficiencia	Trimestral	Positivo	1,859	1460
		Grupos de ayuda mutua activos en enfermedades crónicas activas.	Grupos	Gestión	Eficiencia	Trimestral	Positivo	56	72
Disminuir el rezago educativo	Generar oportunidades de acceso, permanencia y terminación de estudios para todos los potosinos.	Población de 15 años o más en rezago que logra su alfabetización.	Personas	Estratégico	Eficacia	Anual	Positivo	3,000	2,873
		Población de 15 años o más Certificada en Primaria.	Personas	Estratégico	Eficacia	Anual	Positivo	6,000	6,135
		Población de 15 años o más Certificada en Secundaria.	Personas	Estratégico	Eficacia	Anual	Positivo	9,000	10,934
		Incremento en la matrícula de educación especial.	Alumnos	Gestión	Eficacia	Anual	Positivo	11,425	11,599
Disminuir el Rezago Educativo	Fortalecer la autonomía de la gestión escolar para impulsar la planeación, la mejora educativa y los procesos de evaluación del desempeño.	Consejos Escolares de Participación Social en Educación Básica	Porcentaje	Gestión	Eficacia	Anual	Positivo	80.0%	71.00%

Criterios de semaforización con base en la meta: ● Verde: Meta superada o con 100% de cumplimiento ● Amarillo: del 70% al 100% de cumplimiento ● Rojo: menor al 70% de cumplimiento

El Sentido del Indicador Positivo determina que entre mayor sea el valor obtenido mejor es el resultado, mientras que el Sentido del Indicador Negativo determina que entre menor sea el valor obtenido mejor es el resultado.

Objetivo	Estrategia	Indicador	Unidad de Medida	Tipo de Indicador	Dimensión	Periodicidad	Sentido del indicador	4o Trimestre 2021	
								Meta	Resultado alcanzado
Disminuir el Rezago Educativo	Fortalecer la autonomía de la gestión escolar para impulsar la planeación, la mejora educativa y los procesos de evaluación del desempeño.	Normalidad mínima en escuelas de educación básica	Porcentaje	Gestión	Eficacia	Anual	Positivo	99.3%	94.75%
		Porcentaje de absorción en educación secundaria.	Porcentaje	Estratégico	Eficacia	Anual	Positivo	98.5%	96.48%
		Porcentaje de absorción en educación media superior.	Porcentaje	Estratégico	Eficacia	Anual	Positivo	91.5%	85.05%
		Porcentaje de absorción en educación superior.	Porcentaje	Estratégico	Eficacia	Anual	Positivo	64.5%	57.93%
		Porcentaje de cobertura en educación básica.	Porcentaje	Estratégico	Eficacia	Anual	Positivo	93.9%	94.20%
		Porcentaje de cobertura en educación media superior.	Porcentaje	Estratégico	Eficacia	Anual	Positivo	68.6%	66.70%
		Cobertura de Educación Superior	Porcentaje	Gestión	Eficacia	Anual	Positivo	35.6%	37.70%
		Porcentaje de reprobación en educación primaria.	Porcentaje	Estratégico	Eficacia	Anual	Negativo	1.1%	0.65%
		Porcentaje de reprobación en educación secundaria.	Porcentaje	Estratégico	Eficacia	Anual	Negativo	5.3%	2.60%
		Porcentaje de reprobación en educación media superior.	Porcentaje	Estratégico	Eficacia	Anual	Negativo	12.1%	9.13%
		Abandono Escolar de Educación Primaria	Porcentaje	Gestión	Eficacia	Anual	Negativo	0.6%	0.30%
		Abandono Escolar de Educación Secundaria	Porcentaje	Gestión	Eficacia	Anual	Negativo	4.4%	2.73%
		Abandono Escolar de Educación Media Superior	Porcentaje	Gestión	Eficacia	Anual	Negativo	10.0%	10.65%
		Eficiencia terminal en educación primaria.	Porcentaje	Estratégico	Eficacia	Anual	Positivo	97.2%	98.18%
		Eficiencia terminal de educación secundaria.	Porcentaje	Estratégico	Eficacia	Anual	Positivo	87.1%	89.83%
Eficiencia terminal en educación media superior.	Porcentaje	Estratégico	Eficacia	Anual	Positivo	69.3%	69.98%		

Criterios de semaforización con base en la meta: ● Verde: Meta superada o con 100% de cumplimiento ● Amarillo: del 70% al 100% de cumplimiento ● Rojo: menor al 70% de cumplimiento

El Sentido del Indicador Positivo determina que entre mayor sea el valor obtenido mejor es el resultado, mientras que el Sentido del Indicador Negativo determina que entre menor sea el valor obtenido mejor es el resultado.

Objetivo	Estrategia	Indicador	Unidad de Medida	Tipo de indicador	Dimensión	Periodicidad	Sentido del indicador	4o Trimestre 2021	
								Meta	Resultado alcanzado
Capacitar, actualizar y desarrollo profesional del personal educativo de educación básica.	Impulsar la profesionalización basada en competencias, el liderazgo de directivos, y su capacidad para integrarse a la sociedad del conocimiento.	Formación continua de docentes de educación básica	Porcentaje	Gestión	Eficacia	Anual	Positivo	23%	22.50%
Elevar el desempeño escolar con base en la evaluación de aprendizaje de los alumnos del nivel básico	Orientar la calidad de los aprendizajes para la formación integral en la educación, tomando como referencia los resultados de las evaluaciones.	Número de escuelas con Ruta de mejora	Porcentaje	Gestión	Eficacia	Anual	Positivo	93%	93.00%
Mejorar la calidad de los espacios educativos.	Incrementar y mejorar los espacios educativos con infraestructura de calidad y equipamiento para la conectividad.	Mejora de la Infraestructura en Escuelas Públicas de Educación Básica	Porcentaje	Estratégico	Eficacia	Anual	Positivo	72.0%	71.83%
		Incremento de Espacios de Educación Media Superior	Porcentaje	Gestión	Eficacia	Anual	Positivo	34.25%	34.09%
Impulsar la formación y la certificación de competencias del personal docente.	Impulsar la profesionalización basada en competencias, el liderazgo de directivos, y su capacidad para integrarse a la sociedad del conocimiento.	Evaluación de ingreso a docentes de nivel básico	Porcentaje	Gestión	Eficacia	Anual	Positivo	94.0%	85.50%
Mejorar la calidad de vida y el bienestar de la población del Estado, con programas que disminuyan los indicadores de pobreza y carencias sociales del CONEVAL, generando empleos un acorde con el medio ambiente, impulsando la formación cultural y deportiva, y fomentando la inclusión. (OBJETIVO GENERAL DEL PS)	Promover una alimentación adecuada para la población con carencia alimentaria moderada y severa	Porcentaje de asesorías realizadas a los Sistemas DIF	Porcentaje	Gestión	Eficiencia	Trimestral	Positivo	100.0%	100.00%
		Porcentaje de recursos del FAM Asistencia Social destinados a otorgar apoyos alimentarios.	Porcentaje	Referencia	Eficiencia	Trimestral	Positivo	65.0%	67.20%

Criterios de semaforización con base en la meta: ● Verde: Meta superada o con 100% de cumplimiento ● Amarillo: del 70% al 100% de cumplimiento ● Rojo: menor al 70% de cumplimiento

El Sentido del Indicador Positivo determina que entre mayor sea el valor obtenido mejor es el resultado, mientras que el Sentido del Indicador Negativo determina que entre menor sea el valor obtenido mejor es el resultado.

Objetivo	Estrategia	Indicador	Unidad de Medida	Tipo de indicador	Dimensión	Periodicidad	Sentido del indicador	4o Trimestre 2021	
								Meta	Resultado alcanzado
Impulsar políticas de equidad que garanticen a todos los potosinos el pleno ejercicio de sus derechos sociales	Desarrollar políticas que propicien la integración social y productiva de los adultos mayores y las personas con discapacidad	Porcentaje de servicios otorgados población en desamparo, de acuerdo con solicitudes	Porcentaje	Gestión	Eficiencia	Trimestral	Positivo	85.0%	85.50%
		Variación total de personas en inseguridad alimentaria moderada.	Porcentaje	Estratégico	Eficiencia	Anual	Negativo	10.0%	10.10%
Mejorar la calidad de vida y el bienestar de la población del Estado, con programas que disminuyan los indicadores de pobreza y carencias sociales del CONEVAL, generando empleos un acorde con el medio ambiente, impulsando la formación cultural y deportiva, y fomentando la inclusión. (OBJETIVO GENERAL DEL PS)	Promover una alimentación adecuada para la población con carencia alimentaria moderada y severa	Proporción de desparasitaciones entregadas que cumplen con los Criterios de Calidad Nutricia	Proporción	Gestión	Eficiencia	Trimestral	Positivo	100.0%	100.00%
		Incremento en el número de personas beneficiadas con intervenciones para la reducción de riesgos psicosociales y problemáticas específicas de niñas, niños y adolescentes.	Porcentaje	Gestión	Eficiencia	Trimestral	Positivo	10.0%	120.50%
Impulsar políticas de equidad que garanticen a todos los potosinos el pleno ejercicio de sus derechos sociales	Fomentar la igualdad social y aumentar el acceso de todos los potosinos a educación, salud y bienestar	Porcentaje de incremento anual en el número de entrenadores capacitados.	Porcentaje	Gestión	Eficiencia	Anual	Positivo	1.25%	1.25%
Impulsar una agenda para vincular educación, cultura y deporte como bienes y servicios al alcance de todos los potosinos.	Promover el deporte como elemento de formación y contribución a la cultura de la salud	Porcentaje de incremento anual en el número de beneficiarios directos de eventos.	Porcentaje	Gestión	Eficiencia	Anual	Positivo	2.5%	2.50%

Criterios de semaforización con base en la meta: ● Verde: Meta superada o con 100% de cumplimiento ● Amarillo: del 70% al 100% de cumplimiento ● Rojo: menor al 70% de cumplimiento

El Sentido del Indicador Positivo determina que entre mayor sea el valor obtenido mejor es el resultado, mientras que el Sentido del Indicador Negativo determina que entre menor sea el valor obtenido mejor es el resultado.

Objetivo	Estrategia	Indicador	Unidad de Medida	Tipo de indicador	Dimensión	Periodicidad	Sentido del indicador	4o Trimestre 2021	
								Meta	Resultado alcanzado
Impulsar una agenda para vincular educación, cultura y deporte como bienes y servicios al alcance de todos los potosinos.	Promover el deporte como elemento de formación y contribución a la cultura de la salud	Porcentaje de incremento anual en el número de participantes en programas de activación física.	Porcentaje	Gestión	Eficiencia	Anual	Positivo	1.25%	0.90%
		Número de actividades realizadas en materia de divulgación cultural.	Actividades	Gestión	Eficiencia	Trimestral	Positivo	246.00	227.00
Preservar y difundir el patrimonio cultural, garantizando el acceso a toda la población, con la participación social y privada.	Promover el desarrollo de habilidades artísticas y culturales, así como el disfrute de la cultura	Número de personas capacitadas en educación artística y gestión cultural.	Personas	Gestión	Eficiencia	Trimestral	Positivo	1520.00	1047.00
		Estímulos otorgados para el financiamiento de proyectos productivos, empresas e industrias culturales	Estímulos	Gestión	Eficiencia	Anual	Positivo	2.00	2.00
		Estímulos económicos a creadores y promotores culturales.	Estímulos	Gestión	Eficiencia	Anual	Positivo	28.00	39.00
		Población que accede a servicios culturales prestados por el Gobierno del Estado.	Personas	Gestión	Eficiencia	Trimestral	Positivo	141,752	44,351
		Acciones de preservación del patrimonio cultural.	Acciones	Gestión	Eficiencia	Trimestral	Positivo	37.00	41.00
Impulsar políticas de equidad que garanticen a todos los potosinos el pleno ejercicio de sus derechos sociales.	Elevar el nivel de escolaridad de los jóvenes y favorecer su incorporación al mercado laboral, atender sus necesidades de salud y ampliar su acceso al deporte y la cultura.	Número de becas otorgadas a jóvenes.	Becas	Gestión	Eficiencia	Semestral	Positivo	935	8,548

Criterios de semaforización con base en la meta: ● Verde: Meta superada o con 100% de cumplimiento ● Amarillo: del 70% al 100% de cumplimiento ● Rojo: menor al 70% de cumplimiento

El Sentido del Indicador Positivo determina que entre mayor sea el valor obtenido mejor es el resultado, mientras que el Sentido del Indicador Negativo determina que entre menor sea el valor obtenido mejor es el resultado.

Objetivo	Estrategia	Indicador	Unidad de Medida	Tipo de indicador	Dimensión	Periodicidad	Sentido del indicador	4o Trimestre 2021	
								Meta	Resultado alcanzado
Impulsar políticas de equidad que garanticen a todos los potosinos el pleno ejercicio de sus derechos sociales.	Eleva el nivel de escolaridad de los jóvenes y favorece su incorporación al mercado laboral, atender sus necesidades de salud y ampliar su acceso al deporte y la cultura.	Número de jóvenes capacitados en habilidades y destrezas laborales.	Jóvenes	Gestión	Eficiencia	Trimestral	Positivo	896	3,744
		Número de servicios otorgados con perspectiva de género en los Centros Poder Joven.	Servicios	Gestión	Eficiencia	Trimestral	Positivo	27,770	45,355
		Porcentaje de jóvenes informados/sensibilizados por el IN-POJUVE dentro de la campaña Prevenir está Chido con perspectiva de género, respecto a la meta transversal	Jóvenes	Gestión	Eficiencia	Anual	Positivo	8,000	18,569
		Usuarios de las instalaciones Territorio Actitud Joven.	Usuarios	Gestión	Eficiencia	Trimestral	Positivo	23,744	35,902
		Proporción de Acciones realizadas para garantizar el respeto y ejercicio de los derechos humanos a la igualdad.	Porcentaje	Gestión	Eficiencia	Anual	Positivo	37.5%	37.5%
Garantizar que en todas las instituciones de los tres ámbitos de gobierno se respeten los derechos humanos, sociales y colectivos de las personas y las comunidades de los pueblos originarios.	Ampliar la cobertura de beneficios sociales, mediante proyectos, programas y acciones con respeto a sus tradiciones y cultura.	Proporción de Políticas públicas y programas interculturales consultados y planeados participativamente respecto al total de políticas públicas y programas que se realizan.	Porcentaje	Gestión	Eficiencia	Anual	Positivo	37.5%	37.50%
		Proporción de asesorías jurídicas realizadas respecto al total de solicitudes de asesorías jurídicas.	Porcentaje	Gestión	Eficiencia	Anual	Positivo	37.5%	37.50%

Criterios de semaforización con base en la meta: ● Verde: Meta superada o con 100% de cumplimiento ● Amarillo: del 70% al 100% de cumplimiento ● Rojo: menor al 70% de cumplimiento

El Sentido del Indicador Positivo determina que entre mayor sea el valor obtenido mejor es el resultado, mientras que el Sentido del Indicador Negativo determina que entre menor sea el valor obtenido mejor es el resultado.

Eje Rector 3

Los resultados presentados comprenden los principales indicadores definidos en los Programas Sectoriales de: Medio Ambiente y Agua y Reservas Hidrológicas; mismos que corresponde a la del periodo 2015-2021, debido a que el Plan Estatal de Desarrollo 2021-2027 se encuentra en proceso de revisión y aprobación por parte del H. Congreso del Estado de San Luis Potosí.

Vertientes y Objetivos

VERTIENTE	OBJETIVO
<p>Medio Ambiente</p> 	<ul style="list-style-type: none"> • Preservar el patrimonio natural de los potosinos. • Incrementar la superficie de Áreas Naturales Protegidas. • Implementar el ordenamiento ecológico como un modelo de intervención institucional para la protección y gestión de los ecosistemas en las regiones. • Prevenir, controlar y combatir los incendios forestales. • Promover con los municipios la gestión de manejo y disposición de residuos sólidos urbanos, conforme a la normatividad vigente. • Promover con los municipios la gestión de manejo y disposición de residuos de manejo especial. • Aplicar la normatividad para lograr un eficaz manejo y disposición de los residuos peligrosos. • Elaborar instrumentos técnicos que orienten las políticas estatales sobre el cambio climático. • Mitigar los efectos del cambio climático con acciones que aumenten las oportunidades de desarrollo, la innovación tecnológica y el uso de energías limpias.
<p>Agua y Reservas Hidrológicas</p> 	<ul style="list-style-type: none"> • Promover el manejo integral y sustentable del agua desde una perspectiva de cuencas. • Incrementar la capacidad de tratamiento de aguas residuales y promover su reúso. • Promover el desarrollo y difusión de tecnologías más efectivas y eficientes para la potabilización, uso y tratamiento del agua. • Propiciar el uso eficiente del agua en las actividades agrícolas e industriales.

Indicadores de Resultados del Eje Rector 3

Objetivo	Estrategia	Indicador	Unidad de Medida	Tipo de indicador	Dimensión	Periodicidad	Sentido del indicador	4o Trimestre 2021	
								Meta	Resultado alcanzado
Incrementar la capacidad de tratamiento de aguas residuales en el estado y en los municipios, y promover el reúso de aguas tratadas.	Construir, rehabilitar y modernizar la infraestructura para el tratamiento del agua.	Porcentaje de aguas colectadas sometidas a procesos de tratamiento.	Porcentaje	Estratégico	Eficiencia	Anual	Positivo	68.55%	65.99%
		Porcentaje de aguas tratadas sometidas a procesos de reutilización.	Porcentaje	Estratégico	Eficiencia	Anual	Positivo	73.08%	70.97%
Promover el desarrollo y difusión de tecnologías más efectivas y eficientes para la potabilización, uso y tratamiento del agua.	Vincular el uso de nuevas tecnologías en los procesos de potabilización, uso y tratamiento del agua.	Porcentaje de agua en la red pública sometida a procesos desinfección.	Porcentaje	Estratégico	Eficiencia	Anual	Positivo	92.61%	92.58%
Promover el manejo integral y sustentable del agua desde una perspectiva de cuencas	Crear los mecanismos que contribuyan a un mejor manejo y gestión integral del recurso hídrico en las regiones.	Incrementar el nivel de eficiencia de organismos operadores para propiciar una adecuada gestión del recurso.	Organismos Operadores	Estratégico	Eficiencia	Anual	Positivo	1	0.75
Incrementar la superficie de Áreas Naturales Protegidas	Realizar gestiones técnico- institucionales para lograr el incremento de las superficies de áreas naturales protegidas.	Porcentaje de incremento de superficie de Áreas Naturales Protegidas.	Porcentaje	Estratégico	Eficacia	Anual	Positivo	9.00%	8.23%
Mitigar los efectos del cambio climático con acciones que aumenten las oportunidades de desarrollo, la innovación tecnológica y el uso de energías limpias	Establecer la agenda estatal de cambio climático, con la participación de los municipios y de los sectores de la sociedad.	Porcentaje de avance en la formulación y actualización del Programa Estatal de Acción ante el Cambio Climático (PEACC)	Porcentaje	Estratégico	Eficacia	Anual	Positivo	100.0%	95.0%

Criterios de semaforización con base en la meta: ● Verde: Meta superada o con 100% de cumplimiento ● Amarillo: del 70% al 100% de cumplimiento ● Rojo: menor al 70% de cumplimiento

El Sentido del Indicador Positivo determina que entre mayor sea el valor obtenido mejor es el resultado, mientras que el Sentido del Indicador Negativo determina que entre menor sea el valor obtenido mejor es el resultado.

Objetivo	Estrategia	Indicador	Unidad de Medida	Tipo de indicador	Dimensión	Periodicidad	Sentido del indicador	4o Trimestre 2021	
								Meta	Resultado alcanzado
Promover con los municipios la gestión de manejo y disposición de residuos sólidos urbanos, conforme a la normatividad vigente	Establecer convenios de coordinación intermunicipal para el manejo integral de residuos.	Volumen de residuos sólidos generados por persona	kg/per cápita	Estratégico	Eficacia	Anual	negativo	0.700	0.850
Mitigar los efectos del cambio climático con acciones que aumenten las oportunidades de desarrollo, la innovación tecnológica y el uso de energías limpias	Actualizar y supervisar el inventario de emisiones de gases de efecto invernadero e impulsar las acciones orientadas a mitigar los efectos del cambio climático.	Porcentaje de avance en la rehabilitación de la red de monitoreo de la calidad del aire de la zona metropolitana de San Luis Potosí	Porcentaje	Gestión	Eficacia	Anual	positivo	100.00%	100.00%
		Número de campañas dirigidas a promover el uso eficiente de energía	Campañas	Estratégico	Eficacia	Anual	positivo	10	2
Preservar el patrimonio natural de los potosinos	Mantener y preservar el patrimonio natural en todas las regiones para asegurar un desarrollo sustentable y contribuir a mejorar la calidad de vida de la población.	Tasa de reforestación.	Porcentaje	Estratégico	Eficacia	Anual	Positivo	14.00%	13.00%
Prevenir, controlar y combatir los incendios forestales	Implementar protocolos comunitarios para la prevención y el control de incendios forestales, reforzando la infraestructura y equipamiento para la alerta y respuesta oportuna.	Disminución de las superficies siniestradas por incendios.	Hectáreas	Estratégico	Eficacia	Anual	negativo	50	105






Criterios de semaforización con base en la meta: ● Verde: Meta superada o con 100% de cumplimiento ● Amarillo: del 70% al 100% de cumplimiento ● Rojo: menor al 70% de cumplimiento

El Sentido del Indicador Positivo determina que entre mayor sea el valor obtenido mejor es el resultado, mientras que el Sentido del Indicador Negativo determina que entre menor sea el valor obtenido mejor es el resultado.

Eje Rector 4

Los resultados presentados comprenden los principales indicadores definidos en los Programas Sectoriales de: Seguridad pública, procuración de Justicia, Reinserción Social, Prevención de la Delincuencia; mismos que corresponde a la del periodo 2015-2021, debido a que el Plan Estatal de Desarrollo 2021-2027 se encuentra en proceso de revisión y aprobación por parte del H. Congreso del Estado de San Luis Potosí.

Vertientes y Objetivos

VERTIENTE	OBJETIVO
<p>Seguridad Pública</p> 	<ul style="list-style-type: none"> Fortalecer la coordinación interinstitucional y de colaboración con la ciudadanía para reducir la inseguridad. Impulsar la profesionalización de las fuerzas de seguridad, con capacitación y formación, para lograr un mejor desempeño en la función policial. Fortalecer la infraestructura institucional y los protocolos de actuación policial, y modernizar los procesos para afrontar los nuevos retos de seguridad pública.
<p>Procuración de Justicia</p> 	<ul style="list-style-type: none"> Garantizar un Sistema de Justicia Penal Acusatorio eficaz, expedito, imparcial y transparente. Erradicar la corrupción y la impunidad en la investigación y persecución de delitos.
<p>Reinserción Social</p> 	<ul style="list-style-type: none"> Fortalecer el sistema penitenciario estatal y las medidas de prevención para menores infractores, mejorando las instalaciones, equipamiento y operatividad de los centros de reclusión para que existan condiciones para una reinserción social y productiva.
<p>Prevención de la Delincuencia</p> 	<ul style="list-style-type: none"> Impulsar una política integral de prevención de la violencia y la delincuencia con énfasis en grupos de alta vulnerabilidad social. Generar mecanismos eficientes y claros que brinden apoyo a las víctimas que acudan ante la autoridad a hacer valer sus derechos.
<p>Protección Civil</p> 	<ul style="list-style-type: none"> Salvaguardar la integridad de las personas y su patrimonio, ante contingencias naturales. Impulsar el diseño, operación y evaluación de estrategias de gestión integral de riesgos. Promover la cultura del autocuidado y la organización comunitaria en materia de protección civil.

Indicadores de Resultados del Eje Rector 4

Objetivo	Estrategia	Indicador	Unidad de Medida	Tipo de indicador	Dimensión	Periodicidad	Sentido del indicador	4o Trimestre 2021	
								Meta	Resultado alcanzado
Impulsar políticas de equidad que garanticen a todos los potosinos el pleno ejercicio de sus derechos sociales.	Impulsar acciones que garanticen el derecho constitucional a una adecuada defensa.	Porcentaje de acciones coordinadas con las diferentes instituciones vinculadas a la Defensoría Pública	Porcentaje	Gestión	Eficiencia	Anual	Positivo	100%	100.00%
Garantizar un Sistema de Justicia Penal eficaz, expedito, imparcial y mayor profesionalización en la impartición de Justicia.	Fortalecer la colaboración de las instituciones públicas vinculadas con la procuración de justicia.	Número de reuniones del Comité de Cultura Institucional.	Reuniones	Gestión	Eficiencia	Anual	Positivo	4	100.00%
Garantizar un Sistema de Justicia Penal eficaz, expedito, imparcial y mayor profesionalización en la impartición de Justicia.	Fortalecer la colaboración de las instituciones públicas vinculadas con la procuración de justicia.	Número de acciones de difusión de los servicios y logros de la Defensoría Pública	Acciones	Gestión	Eficiencia	Anual	Positivo	12	1200.00%
Garantizar un Sistema de Justicia Penal eficaz, expedito, imparcial y mayor profesionalización en la impartición de Justicia.	Fortalecer la colaboración de las instituciones públicas vinculadas con la procuración de justicia.	Porcentaje de visitas a defensores públicos.	Porcentaje	Estratégico	Eficiencia	Anual	Positivo	100%	33.00%
Garantizar un Sistema de Justicia Penal eficaz, expedito, imparcial y mayor profesionalización en la impartición de Justicia.	Fortalecer la colaboración de las instituciones públicas vinculadas con la procuración de justicia.	Porcentaje de atenciones a usuarios en un tiempo menor de 30 minutos	Porcentaje	Gestión	Eficiencia	Anual	Positivo	100%	100.00%
Garantizar un Sistema de Justicia Penal eficaz, expedito, imparcial y mayor profesionalización en la impartición de Justicia.	Fortalecer la colaboración de las instituciones públicas vinculadas con la procuración de justicia.	Porcentaje de representaciones jurídicas al usuario	Porcentaje	Gestión	Eficiencia	Anual	Positivo	100%	100.00%

Criterios de semaforización con base en la meta: ● Verde: Meta superada o con 100% de cumplimiento ● Amarillo: del 70% al 100% de cumplimiento ● Rojo: menor al 70% de cumplimiento

El Sentido del Indicador Positivo determina que entre mayor sea el valor obtenido mejor es el resultado, mientras que el Sentido del Indicador Negativo determina que entre menor sea el valor obtenido mejor es el resultado.

Objetivo	Estrategia	Indicador	Unidad de Medida	Tipo de indicador	Dimensión	Periodicidad	Sentido del indicador	4o Trimestre 2021	
								Meta	Resultado alcanzado
Garantizar un Sistema de Justicia Penal eficaz, expedito, imparcial y mayor profesionalización en la impartición de Justicia.	Fortalecer la colaboración de las instituciones públicas vinculadas con la procuración de justicia.	Porcentaje de defensas jurídicas a los usuarios	Porcentaje	Estratégico	Eficacia	Anual	Positivo	100%	100.00%
Garantizar un Sistema de Justicia Penal eficaz, expedito, imparcial y mayor profesionalización en la impartición de Justicia.	Fortalecer la colaboración de las instituciones públicas vinculadas con la procuración de justicia.	Número de acuerdos por medios alternativos de solución de conflictos	Acuerdos	Estratégico	Eficiencia	Anual	Positivo	100%	100.00%
Garantizar un Sistema de Justicia Penal eficaz, expedito, imparcial y mayor profesionalización en la impartición de Justicia.	Fortalecer la colaboración de las instituciones públicas vinculadas con la procuración de justicia.	Porcentaje de cumplimiento al programa anual de capacitación	Porcentaje	Gestión	Eficiencia	Anual	Positivo	100%	95.00%
Garantizar un Sistema de Justicia Penal eficaz, expedito, imparcial y mayor profesionalización en la impartición de Justicia.	Fortalecer la colaboración de las instituciones públicas vinculadas con la procuración de justicia.	Número de edificios construidos o remodelados que fortalecen la infraestructura de la Defensoría Pública	Edificios	Gestión	Eficiencia	Anual	Positivo	1	100.00%
Garantizar un Sistema de Justicia Penal eficaz, expedito, imparcial y mayor profesionalización en la impartición de Justicia.	Fortalecer la colaboración de las instituciones públicas vinculadas con la procuración de justicia.	Porcentaje de avance al desarrollo del sistema informático de la Defensoría Pública	Porcentaje	Gestión	Eficiencia	Anual	Positivo	100%	100.00%
Garantizar un Sistema de Justicia Penal eficaz, expedito, imparcial y mayor profesionalización en la impartición de Justicia.	Fortalecer la colaboración de las instituciones públicas vinculadas con la procuración de justicia.	Número de servicios jurídicos para los usuarios pertenecientes a pueblos indígenas.	Servicio jurídico	Gestión	Eficiencia	Anual	Positivo	100%	76.00%
Fortalecer la coordinación interinstitucional y de colaboración con la ciudadanía para reducir la inseguridad.	Promover una mayor coordinación operativa y de inteligencia entre los tres órdenes de gobierno	Tasa de robo de vehículos por cada 100 mil habitantes.	Tasa	Estratégico	Eficacia	Anual	Negativo	100	69

Criterios de semaforización con base en la meta: ● Verde: Meta superada o con 100% de cumplimiento ● Amarillo: del 70% al 100% de cumplimiento ● Rojo: menor al 70% de cumplimiento

El Sentido del Indicador Positivo determina que entre mayor sea el valor obtenido mejor es el resultado, mientras que el Sentido del Indicador Negativo determina que entre menor sea el valor obtenido mejor es el resultado.

Objetivo	Estrategia	Indicador	Unidad de Medida	Tipo de indicador	Dimensión	Periodicidad	Sentido del indicador	4o Trimestre 2021	
								Meta	Resultado alcanzado
Fortalecer la coordinación interinstitucional y de colaboración con la ciudadanía para reducir la inseguridad.	Promover una mayor coordinación operativa y de inteligencia entre los tres órdenes de gobierno	Tasa de homicidios dolosos por cada 100 mil habitantes.	Tasa	Estratégico	Eficacia	Anual	Negativo	25	22
Fortalecer la coordinación interinstitucional y de colaboración con la ciudadanía para reducir la inseguridad.	Promover una mayor coordinación operativa y de inteligencia entre los tres órdenes de gobierno	Tasa de extorsión por cada 100 mil habitantes.	Tasa	Estratégico	Eficacia	Anual	Negativo	5	4
Fortalecer la coordinación interinstitucional y de colaboración con la ciudadanía para reducir la inseguridad.	Promover una mayor coordinación operativa y de inteligencia entre los tres órdenes de gobierno	Número de operativos conjuntos realizados. (anual)	Operativo	Estratégico	Eficacia	Trimestral	Positivo	40	113
Fortalecer la coordinación interinstitucional y de colaboración con la ciudadanía para reducir la inseguridad.	Promover una mayor coordinación operativa y de inteligencia entre los tres órdenes de gobierno	Instalación de Comités Vecinales.	Comités	Estratégico	Eficacia	Trimestral	Positivo	ND	175
Fortalecer la coordinación interinstitucional y de colaboración con la ciudadanía para reducir la inseguridad.	Promover una mayor coordinación operativa y de inteligencia entre los tres órdenes de gobierno	Sesiones de los Comités Vecinales.	Comités	Estratégico	Eficacia	Trimestral	Positivo	ND	60
Fortalecer el sistema penitenciario estatal y las medidas de prevención para menores infractores, mejorando las instalaciones, equipamiento y operatividad de los centros de reclusión para que existan condiciones para una reinserción social y productiva.	Intensificar las acciones que consoliden un sistema penitenciario que garantice una reinserción social efectiva	Porcentaje de personas privadas de su libertad que participan en actividades laborales.	Porcentaje	Estratégico	Eficacia	Trimestral	Positivo	45%	41.53%

Criterios de semaforización con base en la meta: ● Verde: Meta superada o con 100% de cumplimiento ● Amarillo: del 70% al 100% de cumplimiento ● Rojo: menor al 70% de cumplimiento

El Sentido del Indicador Positivo determina que entre mayor sea el valor obtenido mejor es el resultado, mientras que el Sentido del Indicador Negativo determina que entre menor sea el valor obtenido mejor es el resultado.

Objetivo	Estrategia	Indicador	Unidad de Medida	Tipo de indicador	Dimensión	Periodicidad	Sentido del indicador	4o Trimestre 2021	
								Meta	Resultado alcanzado
Fortalecer el sistema penitenciario estatal y las medidas de prevención para menores infractores, mejorando las instalaciones, equipamiento y operatividad de los centros de reclusión para que existan condiciones para una reinserción social y productiva.	Intensificar las acciones que consoliden un sistema penitenciario que garantice una reinserción social efectiva	Población con medida de internamiento definitivo que participa en esquemas de prevención del delito.	Porcentaje	Estratégico	Eficacia	Trimestral	Positivo	ND	100.00%
Impulsar la profesionalización de las fuerzas de seguridad, con capacitación y formación, para lograr un mejor desempeño en la función policial.	Fortalecer la capacitación	Profesionalización Policial. (anual)	Porcentaje	Estratégico	Eficacia	Trimestral	Positivo	10.0%	10.00%
Fortalecer la coordinación interinstitucional y de colaboración con la ciudadanía para reducir la inseguridad.	Promover una mayor coordinación operativa y de inteligencia entre los tres órdenes de gobierno	Tasa de incidencia delictiva del fuero común por cada 100 mil habitantes.	Tasa	Estratégico	Eficacia	Anual	Negativo	1,700	1,792
Fortalecer la coordinación interinstitucional y de colaboración con la ciudadanía para reducir la inseguridad.	Promover una mayor coordinación operativa y de inteligencia entre los tres órdenes de gobierno	Población Total Penitenciaria.	Porcentaje	Estratégico	Eficacia	Trimestral	Positivo	75.0%	76.00%






Criterios de semaforización con base en la meta: ● Verde: Meta superada o con 100% de cumplimiento ● Amarillo: del 70% al 100% de cumplimiento ● Rojo: menor al 70% de cumplimiento

El Sentido del Indicador Positivo determina que entre mayor sea el valor obtenido mejor es el resultado, mientras que el Sentido del Indicador Negativo determina que entre menor sea el valor obtenido mejor es el resultado.

Eje Rector 5

Los resultados presentados comprenden los principales indicadores definidos en los Programas Sectoriales de: Gobernabilidad, Prevención y Combate a la Corrupción, Responsabilidad Financiera y Rendición de Cuentas; mismos que corresponde a la del periodo 2015-2021, debido a que el Plan Estatal de Desarrollo 2021-2027 se encuentra en proceso de revisión y aprobación por parte del H. Congreso del Estado de San Luis Potosí.

Vertientes y Objetivos

VERTIENTE	OBJETIVO
Gobernabilidad 	<ul style="list-style-type: none"> Consolidar el sistema democrático a través de la adecuada interlocución con las diferentes fuerzas políticas y organismos de la sociedad civil para fortalecer la gobernabilidad.
Prevención y Combate a la Corrupción 	<ul style="list-style-type: none"> Promover principios, valores y criterios de conducta de los servidores públicos.
Responsabilidad Financiera y Rendición de Cuentas 	<ul style="list-style-type: none"> Conducir con responsabilidad y transparencia las finanzas públicas de la entidad. Alinear los ciclos presupuestarios de la Federación, el Estado y los Municipios para lograr una gestión pública estable y ordenada. Fortalecer los mecanismos de financiamiento que permitan dar viabilidad al proyecto de desarrollo del Estado.
Gobierno Abierto e Innovador 	<ul style="list-style-type: none"> Impulsar políticas y mecanismos de participación, para fortalecer la confianza del ciudadano en las instituciones del Estado. Impulsar procesos de innovación gubernamental. Desarrollar sistemas de transparencia en la administración pública estatal. Rendir cuentas a la sociedad sobre el uso y manejo de los recursos públicos.
Derechos Humanos 	<ul style="list-style-type: none"> Lograr la efectiva implementación de la Reforma Constitucional y reforzar la prevención de violaciones de Derechos Humanos. Garantizar el ejercicio, goce y protección de los Derechos Humanos a través de la implementación de acciones en planes institucionales y mecanismos de coordinación interinstitucional. Crear esquemas de participación social para la construcción de políticas públicas y sistemas de información en materia de Derechos Humanos.

Indicadores de Resultados del Eje Rector 5

Objetivo	Estrategia	Indicador	Unidad de Medida	Tipo de indicador	Dimensión	Periodicidad	Sentido del indicador	4o Trimestre 2021	
								Meta	Resultado alcanzado
Conducir con responsabilidad y transparencia las finanzas públicas de la Entidad; Alinear los ciclos presupuestarios de la Federación, el Estado y los municipios para lograr una gestión pública estable y ordenada; Fortalecer los mecanismos de financiamiento que permitan dar viabilidad al proyecto de desarrollo del Estado.	Instrumentar una política financiera responsable, basada en criterios de disciplina, austeridad, transparencia y rendición de cuentas; Impulsar un ejercicio presupuestario basado en resultados y la generación de mayor beneficio social; Ampliar las acciones de financiamiento para el desarrollo, con la participación de los sectores público, privado y social.	Índice de impacto de deuda pública	Porcentaje	Estratégico	Eficacia	Anual	Negativo	9.2%	9.00%
Conducir con responsabilidad y transparencia las finanzas públicas de la Entidad; Alinear los ciclos presupuestarios de la Federación, el Estado y los municipios para lograr una gestión pública estable y ordenada; Fortalecer los mecanismos de financiamiento que permitan dar viabilidad al proyecto de desarrollo del Estado.	Instrumentar una política financiera responsable, basada en criterios de disciplina, austeridad, transparencia y rendición de cuentas; Impulsar un ejercicio presupuestario basado en resultados y la generación de mayor beneficio social; Ampliar las acciones de financiamiento para el desarrollo, con la participación de los sectores público, privado y social.	Índice de fortalecimiento financiero (Ingresos propios / Ingreso Estatal Disponible).	Porcentaje	Estratégico	Eficacia	Semestral	Positivo	17.5%	10.00%

Criterios de semaforización con base en la meta: ● Verde: Meta superada o con 100% de cumplimiento ● Amarillo: del 70% al 100% de cumplimiento ● Rojo: menor al 70% de cumplimiento

El Sentido del Indicador Positivo determina que entre mayor sea el valor obtenido mejor es el resultado, mientras que el Sentido del Indicador Negativo determina que entre menor sea el valor obtenido mejor es el resultado.

Objetivo	Estrategia	Indicador	Unidad de Medida	Tipo de indicador	Dimensión	Periodicidad	Sentido del indicador	4o Trimestre 2021	
								Meta	Resultado alcanzado
Conducir con responsabilidad y transparencia las finanzas públicas de la Entidad; Alinear los ciclos presupuestarios de la Federación, el Estado y los municipios para lograr una gestión pública estable y ordenada; Fortalecer los mecanismos de financiamiento que permitan dar viabilidad al proyecto de desarrollo del Estado.	Instrumentar una política financiera responsable, basada en criterios de disciplina, austeridad, transparencia y rendición de cuentas; Impulsar un ejercicio presupuestario basado en resultados y la generación de mayor beneficio social; Ampliar las acciones de financiamiento para el desarrollo, con la participación de los sectores público, privado y social.	Porcentaje de avance en las metas del Fondo de Aportaciones para el Fortalecimiento de las Entidades Federativas.	Porcentaje	Estratégico	Eficacia	Trimestral	Positivo	100%	100.00%
Conducir con responsabilidad y transparencia las finanzas públicas de la Entidad; Alinear los ciclos presupuestarios de la Federación, el Estado y los municipios para lograr una gestión pública estable y ordenada; Fortalecer los mecanismos de financiamiento que permitan dar viabilidad al proyecto de desarrollo del Estado.	Instrumentar una política financiera responsable, basada en criterios de disciplina, austeridad, transparencia y rendición de cuentas; Impulsar un ejercicio presupuestario basado en resultados y la generación de mayor beneficio social; Ampliar las acciones de financiamiento para el desarrollo, con la participación de los sectores público, privado y social.	Índice en el ejercicio de los recursos del Fondo de Aportaciones para el Fortalecimiento de las Entidades Federativas.	Porcentaje	Estratégico	Eficacia	Trimestral	Positivo	100%	99.00%
Disponer de elementos institucionales para la creación del nuevo Sistema Estatal Anticorrupción, así como esquemas de auditoría y fiscalización.	Implementar el nuevo Sistema Estatal Anticorrupción articulado en lo local y vinculado a nivel nacional, así como esquemas de auditoría y fiscalización.	Porcentaje de Seguimiento a la Atención de Auditorías realizadas y las observaciones determinadas por la ASF, SFP, ASE y Directas de la CGE a dependencias y entidades de la administración pública del estado en el periodo.	Porcentaje	Gestión	Eficacia	Anual	Positivo	100%	103%

Criterios de semaforización con base en la meta: ● Verde: Meta superada o con 100% de cumplimiento ● Amarillo: del 70% al 100% de cumplimiento ● Rojo: menor al 70% de cumplimiento

El Sentido del Indicador Positivo determina que entre mayor sea el valor obtenido mejor es el resultado, mientras que el Sentido del Indicador Negativo determina que entre menor sea el valor obtenido mejor es el resultado.

Objetivo	Estrategia	Indicador	Unidad de Medida	Tipo de indicador	Dimensión	Periodicidad	Sentido del indicador	4o Trimestre 2021	
								Meta	Resultado alcanzado
Disponer de elementos institucionales para la creación del nuevo Sistema Estatal Anticorrupción, así como esquemas de auditoría y fiscalización.	Implementar el nuevo Sistema Estatal Anticorrupción articulado en lo local y vinculado a nivel nacional, así como esquemas de auditoría y fiscalización.	Porcentaje de Implementación del Programa de Control Interno Institucional en la Administración Pública Estatal.	Porcentaje	Gestión	Eficacia	Anual	Positivo	100%	84%
Promover principios, valores y criterios de conducta de los servidores públicos.	Impulsar acciones que contribuyan a combatir la corrupción en la administración pública estatal.	Porcentaje de Implementación del Programa de Ética en la Administración Pública Estatal.	Porcentaje	Gestión	Eficiencia	Anual	Positivo	100%	88%
Impulsar políticas y mecanismos de participación, para fortalecer la confianza del ciudadano en las instituciones del Estado.	Abrir el gobierno a la ciudadanía, ampliando los canales de participación y vigilancia en obras, trámites y servicios.	Porcentaje de Sesiones de Difusión, Capacitación y Asesoría en temas de Contraloría Social, Vigilancia Ciudadana y Valores de Prevención de la Corrupción.	Porcentaje	Gestión	Eficiencia	Anual	Positivo	100%	115%
Impulsar procesos de innovación gubernamental.	Abrir el gobierno a la ciudadanía, ampliando los canales de participación y vigilancia en obras, trámites y servicios	Porcentaje de consolidación del Programa de Gobierno Abierto.	Porcentaje	Gestión	Eficiencia	Anual	Positivo	100%	100%
Fortalecer los medios de ejecución y revitalizar la Alianza Mundial para el Desarrollo Sostenible.	Consolidar el sistema democrático a través de la adecuada interlocución con las diferentes fuerzas políticas y organismos de la sociedad civil para fortalecer la gobernabilidad.	Análisis de Gobernabilidad (Índice de cumplimiento en materia de política interna).	Porcentaje	Gestión	Eficiencia	Anual	Positivo	100%	100%
Fortalecer los medios de ejecución y revitalizar la Alianza Mundial para el Desarrollo Sostenible.	Consolidar el sistema democrático a través de la adecuada interlocución con las diferentes fuerzas políticas y organismos de la sociedad civil para fortalecer la gobernabilidad.	Porcentaje de audiencias atendidas y canalizadas.	Porcentaje	Gestión	Eficiencia	Anual	Positivo	100%	100%

Criterios de semaforización con base en la meta: ● Verde: Meta superada o con 100% de cumplimiento ● Amarillo: del 70% al 100% de cumplimiento ● Rojo: menor al 70% de cumplimiento


El Sentido del Indicador Positivo determina que entre mayor sea el valor obtenido mejor es el resultado, mientras que el Sentido del Indicador Negativo determina que entre menor sea el valor obtenido mejor es el resultado.

Objetivo	Estrategia	Indicador	Unidad de Medida	Tipo de indicador	Dimensión	Periodicidad	Sentido del indicador	4o Trimestre 2021	
								Meta	Resultado alcanzado
Fortalecer los medios de ejecución y revitalizar la Alianza Mundial para el Desarrollo Sostenible.	Consolidar el sistema democrático a través de la adecuada interlocución con las diferentes fuerzas políticas y organismos de la sociedad civil para fortalecer la gobernabilidad.	Porcentaje de solicitudes ciudadanas atendidas respecto a las recibidas.	Porcentaje	Gestión	Eficiencia	Anual	Positivo	100%	100%
Facilitar las metodologías y herramientas de gestión pública para la profesionalización de los servidores públicos en el estado.	Facilitar las metodologías y herramientas de gestión pública para la profesionalización de los servidores públicos en el Estado	Número de municipios beneficiados con herramientas tecnológicas.	Porcentaje	Estratégico	Eficacia	Anual	Positivo	56.0%	100.00%
Facilitar las metodologías y herramientas de gestión pública para la profesionalización de los servidores públicos en el estado.	Facilitar las metodologías y herramientas de gestión pública para la profesionalización de los servidores públicos en el Estado	Porcentaje de municipios participantes en el Programa Agenda para el Desarrollo Municipal (ADM).	Porcentaje	Gestión	Eficiencia	Anual	Positivo	2.0%	2.00%
Impulsar procesos de innovación gubernamental.	Facilitar las metodologías y herramientas de gestión pública para la profesionalización de los servidores públicos en el Estado	Número de servidores públicos participantes en esquemas de capacitación.	Persona	Estratégico	Eficacia	Anual	Positivo	4,620	4,830

Criterios de semaforización con base en la meta: ● Verde: Meta superada o con 100% de cumplimiento ● Amarillo: del 70% al 100% de cumplimiento ● Rojo: menor al 70% de cumplimiento El Sentido del Indicador Positivo determina que entre mayor sea el valor obtenido mejor es el resultado, mientras que el Sentido del Indicador Negativo determina que entre menor sea el valor obtenido mejor es el resultado.

TOMO 1.
RESULTADOS GENERALES
**1.4 INDICADORES
DE POSTURA
FISCAL**

CUENTA PÚBLICA 2021



POTOSÍ
PARA LOS POTOSINOS
GOBIERNO DEL ESTADO 2021 • 2027

Gobierno del Estado de San Luis Potosí
Indicadores de Postura Fiscal
Del 01 de Enero al 31 de Diciembre de 2021
(Cifras en Pesos)

Concepto	Estimado	Devengado	Pagado ³
I. Ingresos Presupuestarios (I=1+2)	48,808,700,108	49,172,467,074	49,172,467,074
1. Ingresos del Gobierno de la Entidad Federativa ¹	48,808,700,108	48,398,999,453	48,398,999,453
2. Ingresos del Sector Paraestatal ¹	-	773,467,621	773,467,621
II. Egresos Presupuestarios (II=3+4)	48,808,700,108	50,081,154,796	48,912,742,233
3. Egresos del Gobierno de la Entidad Federativa ²	48,808,700,108	49,307,687,176	48,139,274,612
4. Egresos del Sector Paraestatal ²	-	773,467,621	773,467,621
III. Balance Presupuestario (Superávit o Déficit) (III = I - II)	-	-908,687,722	259,724,841

Concepto	Estimado	Devengado	Pagado ³
III. Balance presupuestario (Superávit o Déficit)	-	-908,687,722	259,724,841
IV. Intereses, Comisiones y Gastos de la Deuda	322,435,859	225,012,099	225,012,099
V. Balance Primario (Superávit o Déficit) (V= III - IV)	-322,435,859	-1,133,699,822	34,712,742

Concepto	Estimado	Devengado	Pagado ³
A. Financiamiento	-	-	-
B. Amortización de la deuda	179,138,532	179,138,532	179,138,532
C. Endeudamiento ó desendeudamiento (C = A - B)	-179,138,532	-179,138,532	-179,138,532


¹ Los Ingresos que se presentan son los ingresos presupuestario totales sin incluir los ingresos por financiamientos. Los Ingresos del Gobierno de la Entidad Federativa corresponden a los del Poder Ejecutivo, Legislativo Judicial y Autónomos

² Los egresos que se presentan son los egresos presupuestarios totales sin incluir los egresos por amortización. Los egresos del Gobierno de la Entidad Federativa corresponden a los del Poder Ejecutivo, Legislativo, Judicial y Órganos Autónomos

³ Para Ingresos se reportan los ingresos recaudados; para egresos se reportan los egresos pagados

TOMO 1.
RESULTADOS GENERALES
**1.5 PROGRAMAS Y
PROYECTOS DE
INVERSIÓN**

CUENTA PÚBLICA 2021



POTOSÍ
PARA LOS POTOSINOS
GOBIERNO DEL ESTADO 2021 • 2027

PROGRAMAS Y PROYECTOS DE INVERSIÓN

En cumplimiento de lo establecido en la Guía para la elaboración de la Cuenta Pública de los Entes Públicos de las Entidades Federativas, se incluye el detalle de los proyectos de inversión en infraestructura física, así como de los programas y acciones de atención directa, excluyendo las erogaciones destinadas al pago de nómina y gasto operativo.

Esta información corresponde a la inversión administrada financieramente por el Estado, incluyendo sus fuentes complementarias de recurso federal, municipal y de los propios beneficiarios, misma que fue reportada por las dependencias ejecutoras en el Sistema de Información de la Inversión Pública (SIIP).

Anexo de la Inversión Pública Resumen por Eje Rector y Vertiente Inversión (Pesos)						
Eje Rector /Vertiente	Obras/Acciones	Estatal	Federal	Municipal	Otros	Total
San Luis Próspero	217	295,551,214	56,847,432	20,079,951	37,164,588	409,643,185
Más y Mejores Empleos	4	2,497,719	1,047,432	0	0	3,545,151
Industria, Comercio, Servicios y Minería	32	62,431,116	0	0	28,653,623	91,084,739
Desarrollo Turístico	5	3,873,714	0	240,000	240,000	4,353,714
Desarrollo Agropecuario y Agroindustrial	74	51,120,112	55,800,000	0	8,270,965	115,191,077
Infraestructura, Desarrollo Urbano y Movilidad	102	175,628,553	0	19,839,951	0	195,468,504
San Luis Incluyente	437	584,092,271	1,568,549,683	2,202,735,377	0	4,355,377,331
Combate a la Pobreza	143	146,297,598	4,427,159	2,202,735,377	0	2,353,460,134
Salud	103	330,924,221	1,242,089,638	0	0	1,573,013,859
Educación, Cultura y Deporte	120	76,965,555	235,376,348	0	0	312,341,903
Políticas de Equidad	69	24,604,897	86,656,539	0	0	111,261,435
Pueblos Originarios	2	5,300,000	0	0	0	5,300,000
San Luis Sustentable	8	7,387,177	4,273,321	0	0	11,660,498
Agua y Reservas Hidrológicas	6	5,943,426	4,273,321	0	0	10,216,747
Medio Ambiente	2	1,443,751	0	0	0	1,443,751
San Luis Seguro	19	47,890,233	19,863,188	0	0	67,753,422
Seguridad Pública	9	32,534,010	18,185,000	0	0	50,719,010
Reinserción Social	1	256,431	0	0	0	256,431
Prevención de la Delincuencia y Atención a Víctimas	5	13,169,792	1,678,188	0	0	14,847,981
Protección Civil	4	1,930,000	0	0	0	1,930,000
San Luis Con Buen Gobierno	12	59,784,277	2,552,274	0	0	62,336,551
Gobernabilidad	1	1,270,030	0	0	0	1,270,030
Responsabilidad Financiera y Rendición de Cuentas	2	6,140,800	1,088,160	0	0	7,228,960
Gobierno Abierto e Innovador	7	47,088,846	1,464,114	0	0	48,552,960
Prevención y Combate a la Corrupción	2	5,284,600	0	0	0	5,284,600
Total general:	693	994,705,171	1,652,085,898	2,222,815,328	37,164,588	4,906,770,986

Notas:

1) Con base en información reportada por las dependencias en el Sistema de Información de la Inversión Pública (SIIP) al 16 de febrero de 2022

2) Contiene el detalle de la inversión administrada financieramente por el Estado, así como fuentes complementarias de recursos

3) La estructura y denominación de los Ejes Rectores y las Vertientes corresponde a la del periodo 2015-2021, debido a que el Plan Estatal de Desarrollo 2021-2027 se encuentra en proceso de revisión y aprobación por parte del H. Congreso del Estado de San Luis Potosí.

CUENTA PÚBLICA 2021 PROGRAMAS Y PROYECTOS DE INVERSIÓN

(Incluye proyectos de inversión en infraestructura física, así como programas y acciones de atención directa)

Eje Rector: San Luis Próspero

Vertiente: Más y Mejores Empleos

CLAVE SIIP	NOMBRE DEL REGISTRO DE INVERSIÓN	MUNICIPIO	LOCALIDAD	DEPENDENCIA PROMOTORA	DEPENDENCIA EJECUTORA	MONTO (PESOS)				TOTAL
						ESTATAL	FEDERAL	MUNICIPAL	OTROS	
STyPS_3382_21	Feria del Empleo en la Zona Huasteca (Ciudad Valles)	Ciudad Valles	Ciudad Valles	Secretaría del Trabajo y Previsión Social (STyPS)	Secretaría del Trabajo y Previsión Social (STyPS)	170,000	0	0	0	170,000
STyPS_3383_21	Programa del Foro de Inclusión Laboral, La Clave para el Desarrollo de San Luis Potosí	San Luis Potosí	San Luis Potosí	Secretaría del Trabajo y Previsión Social (STyPS)	Secretaría del Trabajo y Previsión Social (STyPS)	30,000	0	0	0	30,000
STyPS_3378_21	Programa Emergente de Apoyo al Autoempleo, 2021	Varios Municipios	Varias Localidades	Secretaría del Trabajo y Previsión Social (STyPS)	Secretaría del Trabajo y Previsión Social (STyPS)	2,297,719	0	0	0	2,297,719
STyPS_3381_21	Programa Servicios de Intermediación Laboral. Recurso federal (Enero a Marzo 2021)	Varios Municipios	Varias Localidades	Secretaría del Trabajo y Previsión Social (STyPS)	Secretaría del Trabajo y Previsión Social (STyPS)	0	1,047,432	0	0	1,047,432
TOTALES:						2,497,719	1,047,432	0	0	3,545,151

Notas:

1) Con base en información reportada por las dependencias en el Sistema de Información de la Inversión Pública (SIIP) al 16 de febrero de 2022

2) Contiene el detalle de la inversión administrada financieramente por el Estado, así como fuentes complementarias de recursos

CUENTA PÚBLICA 2021 PROGRAMAS Y PROYECTOS DE INVERSIÓN

(Incluye proyectos de inversión en infraestructura física, así como programas y acciones de atención directa)

Eje Rector: San Luis Próspero

Vertiente: Industria, Comercio, Servicios y Minería

CLAVE SIIP	NOMBRE DEL REGISTRO DE INVERSIÓN	MUNICIPIO	LOCALIDAD	DEPENDENCIA PROMOTORA	DEPENDENCIA EJECUTORA	MONTO (PESOS)				
						ESTATAL	FEDERAL	MUNICIPAL	OTROS	TOTAL
COPOCYT_0325_21	PE21-FID 23871- Biodisponibilidad y biodegradación de herbicidas y pesticidas comerciales usados en el Altiplano	Matehuala	Matehuala	Consejo Potosino de Ciencia y Tecnología (COPOCYT)	Consejo Potosino de Ciencia y Tecnología (COPOCYT)	999,750	0	0	0	999,750
SEDECO_0838_21	Apoyo económico a desarrollo de proveedores de la industria automotriz, a través de IATF 16949:2016 (FIDEDEC)	San Luis Potosí	San Luis Potosí	Secretaría de Desarrollo Económico (SEDECO)	Secretaría de Desarrollo Económico (SEDECO)	1,040,000	0	0	260,000	1,300,000
SEDECO_0835_21	Apoyo económico a proyecto ABC de la calidad a través de ISO 9001:2015 (FIDEDEC)	San Luis Potosí	San Luis Potosí	Secretaría de Desarrollo Económico (SEDECO)	Secretaría de Desarrollo Económico (SEDECO)	2,808,000	0	0	702,000	3,510,000
SEDECO_0836_21	Apoyo económico a proyecto Buenas Prácticas de Manufactura con Base en NOM-251-SSA1-2019 (FIDEDEC)	San Luis Potosí	San Luis Potosí	Secretaría de Desarrollo Económico (SEDECO)	Secretaría de Desarrollo Económico (SEDECO)	2,016,000	0	0	504,000	2,520,000
SEDECO_0837_21	Apoyo económico a proyecto DOA1 (De cero a uno) (FIDEDEC)	San Luis Potosí	San Luis Potosí	Secretaría de Desarrollo Económico (SEDECO)	Secretaría de Desarrollo Económico (SEDECO)	1,050,000	0	0	262,500	1,312,500
SEDECO_0840_21	Apoyo económico a proyecto de herramientas para formación empresarial (FIDEDEC)	San Luis Potosí	San Luis Potosí	Secretaría de Desarrollo Económico (SEDECO)	Secretaría de Desarrollo Económico (SEDECO)	5,616,000	0	0	1,404,000	7,020,000
SEDECO_0842_21	Apoyo económico a proyecto de mandos medios y desarrollo gerencial (FIDEDEC)	San Luis Potosí	San Luis Potosí	Secretaría de Desarrollo Económico (SEDECO)	Secretaría de Desarrollo Económico (SEDECO)	1,344,000	0	0	336,000	1,680,000
SEDECO_0839_21	Apoyo económico a proyecto Emprendamos Juntos (FIDEDEC)	San Luis Potosí	San Luis Potosí	Secretaría de Desarrollo Económico (SEDECO)	Secretaría de Desarrollo Económico (SEDECO)	6,968,000	0	0	1,742,000	8,710,000
SEDECO_0841_21	Apoyo económico a proyecto innovación como estrategia de apoyo a la competitividad (FIDEDEC)	San Luis Potosí	San Luis Potosí	Secretaría de Desarrollo Económico (SEDECO)	Secretaría de Desarrollo Económico (SEDECO)	1,296,000	0	0	324,000	1,620,000
SEDECO_0844_21	Apoyo económico a proyecto Reinventa Tu Pyme (FIDEDEC)	San Luis Potosí	San Luis Potosí	Secretaría de Desarrollo Económico (SEDECO)	Secretaría de Desarrollo Económico (SEDECO)	1,000,000	0	0	280,000	1,280,000
SEDECO_0845_21	Apoyo económico a proyecto Reto San Luis Emprende 2021 (FIDEDEC)	San Luis Potosí	San Luis Potosí	Secretaría de Desarrollo Económico (SEDECO)	Secretaría de Desarrollo Económico (SEDECO)	960,000	0	0	200,000	1,160,000
SEDECO_0846_21	Apoyo económico a proyecto transformación digital Pyme (FIDEDEC)	San Luis Potosí	San Luis Potosí	Secretaría de Desarrollo Económico (SEDECO)	Secretaría de Desarrollo Económico (SEDECO)	12,880,000	0	0	1,840,000	14,720,000
COPOCYT_0342_21	PE 21-FID 23871- Apoyo económico al proyecto Optimización de Parámetros en Procesos de Moldeo por Inyección de Plásticos	San Luis Potosí	San Luis Potosí	Consejo Potosino de Ciencia y Tecnología (COPOCYT)	Consejo Potosino de Ciencia y Tecnología (COPOCYT)	431,556	0	0	3,273,534	3,705,089
COPOCYT_0337_21	PE21-FID 23817- Monitoreo de bióxido de carbono para disminuir el riesgo de contagio por patógenos de transmisión aérea	San Luis Potosí	San Luis Potosí	Consejo Potosino de Ciencia y Tecnología (COPOCYT)	Consejo Potosino de Ciencia y Tecnología (COPOCYT)	966,518	0	0	0	966,518
COPOCYT_0319_21	PE21-FID 23871- Apoyo económico al proyecto Aleaciones de Alta Entropía para Aplicaciones Aeroespaciales	San Luis Potosí	San Luis Potosí	Consejo Potosino de Ciencia y Tecnología (COPOCYT)	Consejo Potosino de Ciencia y Tecnología (COPOCYT)	976,449	0	0	9,716,680	10,693,129
COPOCYT_0332_21	PE21-FID 23871- Apoyo económico al proyecto Determinación de Gravedad Absoluta Local	San Luis Potosí	San Luis Potosí	Consejo Potosino de Ciencia y Tecnología (COPOCYT)	Consejo Potosino de Ciencia y Tecnología (COPOCYT)	887,715	0	0	0	887,715

CUENTA PÚBLICA 2021 PROGRAMAS Y PROYECTOS DE INVERSIÓN (Incluye proyectos de inversión en infraestructura física, así como programas y acciones de atención directa)										
COPOCYT_0329_21	PE21-FID 23871- Apoyo económico al proyecto La Cultura Huasteca de San Luis Potosí	San Luis Potosí	San Luis Potosí	Consejo Potosino de Ciencia y Tecnología (COPOCYT)	Consejo Potosino de Ciencia y Tecnología (COPOCYT)	989,855	0	0	25,000	1,014,855
COPOCYT_0316_21	PE21-FID 23871- Desarrollo de proceso de remediación de arsénico verde y sostenible en el área rural de San Luis Potosí	San Luis Potosí	San Luis Potosí	Consejo Potosino de Ciencia y Tecnología (COPOCYT)	Consejo Potosino de Ciencia y Tecnología (COPOCYT)	1,362,592	0	0	1,758,552	3,121,144
COPOCYT_0345_21	PE21-FID 23871- Proyecto Desarrollo y optimización de dispositivos fotovoltaicos para sistemas de cosecha de energía	San Luis Potosí	San Luis Potosí	Consejo Potosino de Ciencia y Tecnología (COPOCYT)	Consejo Potosino de Ciencia y Tecnología (COPOCYT)	389,705	0	0	0	389,705
COPOCYT_0320_21	PE21-FID-23871- Apoyo económico al proyecto Amaranto Cultivo con Alto Potencial Nutricional y Agronómico	San Luis Potosí	San Luis Potosí	Consejo Potosino de Ciencia y Tecnología (COPOCYT)	Consejo Potosino de Ciencia y Tecnología (COPOCYT)	827,133	0	0	19,348	846,481
COPOCYT_0340_21	Proyectos para fortalecer la Formación de Recursos Humanos en Investigación, Desarrollo Tecnológico e Innovación 2021	San Luis Potosí	San Luis Potosí	Consejo Potosino de Ciencia y Tecnología (COPOCYT)	Consejo Potosino de Ciencia y Tecnología (COPOCYT)	1,000,000	0	0	0	1,000,000
SEDECO_0843_21	Apoyo económico a Programa de Capacitación para Mujeres Enfocado en Herramientas de Marketing e Imagen (FIDECO)	San Luis Potosí	San Luis Potosí	Secretaría de Desarrollo Económico (SEDECO)	Secretaría de Desarrollo Económico (SEDECO)	400,000	0	0	401,318	801,318
COPOCYT_0339_21	PE21-FID 23871- Apoyo económico al proyecto Storybooks México, Cuentos Digitales	Varios Municipios	Varias Localidades	Consejo Potosino de Ciencia y Tecnología (COPOCYT)	Consejo Potosino de Ciencia y Tecnología (COPOCYT)	996,600	0	0	300,000	1,296,600
SEDECO_0834_21	Apoyo a la promoción de la inversión y gestión de las empresas (Décima Etapa)	Varios Municipios	Varias Localidades	Secretaría de Desarrollo Económico (SEDECO)	Secretaría de Desarrollo Económico (SEDECO)	6,917,432	0	0	0	6,917,432
COPOCYT_0344_21	PE21-FID 23817- Apoyo económico al proyecto Plataforma IoT para la Gestión Sustentable de los Recursos Hídricos	Varios Municipios	Varias Localidades	Consejo Potosino de Ciencia y Tecnología (COPOCYT)	Consejo Potosino de Ciencia y Tecnología (COPOCYT)	823,830	0	0	131,956	955,785
COPOCYT_0343_21	PE21-FID 23871- Apoyo económico al proyecto Programa Estatal de Manejo de Residuos Mineros Abandonados. Fase I	Varios Municipios	Varias Localidades	Consejo Potosino de Ciencia y Tecnología (COPOCYT)	Consejo Potosino de Ciencia y Tecnología (COPOCYT)	996,500	0	0	100,000	1,096,500
COPOCYT_0321_21	PE21-FID 23871- Apoyo económico al proyecto Uso de Microorganismos Benéficos para el Mejoramiento de Chile y Tomate	Varios Municipios	Varias Localidades	Consejo Potosino de Ciencia y Tecnología (COPOCYT)	Consejo Potosino de Ciencia y Tecnología (COPOCYT)	902,599	0	0	327,783	1,230,382
COPOCYT_0326_21	PE21-FID 23871- Desarrollo y evaluación de un sistema de tamizaje para la clasificación y predicción de COVID largo	Varios Municipios	Varias Localidades	Consejo Potosino de Ciencia y Tecnología (COPOCYT)	Consejo Potosino de Ciencia y Tecnología (COPOCYT)	984,635	0	0	0	984,635
COPOCYT_0302_21	PE21-FID 23871- Medición de la pobreza energética y sus impactos en la salud de comunidades indígenas en San Luis Potosí	Varios Municipios	Varias Localidades	Consejo Potosino de Ciencia y Tecnología (COPOCYT)	Consejo Potosino de Ciencia y Tecnología (COPOCYT)	1,359,860	0	0	1,487,511	2,847,372
COPOCYT_0341_21	PE21-FID 23871- Mejora de la calidad del agua: remoción de arsénico de sistemas hídricos de zonas áridas	Varios Municipios	Varias Localidades	Consejo Potosino de Ciencia y Tecnología (COPOCYT)	Consejo Potosino de Ciencia y Tecnología (COPOCYT)	995,975	0	0	100,000	1,095,975
COPOCYT_0315_21	PE21-FID 23871-Milpa 2030: Agricultura y productos locales para seguridad alimentaria y agua en zonas urbanas y rurales	Varios Municipios	Varias Localidades	Consejo Potosino de Ciencia y Tecnología (COPOCYT)	Consejo Potosino de Ciencia y Tecnología (COPOCYT)	1,362,593	0	0	1,807,276	3,169,869

CUENTA PÚBLICA 2021 PROGRAMAS Y PROYECTOS DE INVERSIÓN (Incluye proyectos de inversión en infraestructura física, así como programas y acciones de atención directa)										
COPOCYT_0314_21	PE21-FID 23871-Prácticas de usos de suelo sustentables en las zonas áridas de México: Fase 1	Varios Municipios	Varias Localidades	Consejo Potosino de Ciencia y Tecnología (COPOCYT)	Consejo Potosino de Ciencia y Tecnología (COPOCYT)	881,820	0	0	1,350,165	2,231,985
TOTALES:						62,431,116	0	0	28,653,623	91,084,739

Notas:

- 1) Con base en información reportada por las dependencias en el Sistema de Información de la Inversión Pública (SIIP) al 16 de febrero de 2022
- 2) Contiene el detalle de la inversión administrada financieramente por el Estado, así como fuentes complementarias de recursos

CUENTA PÚBLICA 2021 PROGRAMAS Y PROYECTOS DE INVERSIÓN

(Incluye proyectos de inversión en infraestructura física, así como programas y acciones de atención directa)

Eje Rector: San Luis Próspero

Vertiente: Desarrollo Turístico

CLAVE SIIP	NOMBRE DEL REGISTRO DE INVERSIÓN	MUNICIPIO	LOCALIDAD	DEPENDENCIA PROMOTORA	DEPENDENCIA EJECUTORA	MONTO (PESOS)				TOTAL
						ESTATAL	FEDERAL	MUNICIPAL	OTROS	
SECTUR_0525_21	Estudios de la exención a la manifestación de impacto ambiental en la ribera del Río Valles	Ciudad Valles	Ciudad Valles	Secretaría de Turismo	Junta Estatal de Caminos (JEC)	214,376	0	0	0	214,376
SECTUR_0526_21	Estudios e ingenierías en la ribera del Río Valles	Ciudad Valles	Ciudad Valles	Secretaría de Turismo	Junta Estatal de Caminos (JEC)	306,305	0	0	0	306,305
SECTUR_0523_21	Becas Rafael Montejano Aguiñaga para desarrollar investigación sobre el Patrimonio Cultural del Centro Histórico (2021)	San Luis Potosí	San Luis Potosí	Secretaría de Turismo	Secretaría de Turismo	1,200,000	0	240,000	240,000	1,680,000
SECTUR_0524_21	Obras de investigación seleccionadas para su publicación del Programa de Becas Rafael Montejano y Aguiñaga	San Luis Potosí	San Luis Potosí	Secretaría de Turismo	Secretaría de Turismo	850,280	0	0	0	850,280
SECTUR_0582_21	Festival Fiesta de Luz Invierno 2021	Varios Municipios	Varias Localidades	Secretaría de Turismo	Secretaría de Turismo	1,302,753	0	0	0	1,302,753
TOTALES:						3,873,714	0	240,000	240,000	4,353,714

Notas:

1) Con base en información reportada por las dependencias en el Sistema de Información de la Inversión Pública (SIIP) al 16 de febrero de 2022

2) Contiene el detalle de la inversión administrada financieramente por el Estado, así como fuentes complementarias de recursos

CUENTA PÚBLICA 2021 PROGRAMAS Y PROYECTOS DE INVERSIÓN

(Incluye proyectos de inversión en infraestructura física, así como programas y acciones de atención directa)

Eje Rector: San Luis Próspero

Vertiente: Desarrollo Agropecuario y Agroindustrial

CLAVE SIIP	NOMBRE DEL REGISTRO DE INVERSIÓN	MUNICIPIO	LOCALIDAD	DEPENDENCIA PROMOTORA	DEPENDENCIA EJECUTORA	MONTO (PESOS)				TOTAL
						ESTATAL	FEDERAL	MUNICIPAL	OTROS	
SEDARH_9615_21	Núcleo proteico para enfrentar el estiaje en Aqualuco 2021	Ahualuco	Varias Localidades	Secretaría de Desarrollo Agropecuario y Recursos Hidráulicos (SEDARH)	Secretaría de Desarrollo Agropecuario y Recursos Hidráulicos (SEDARH)	69,489	0	0	69,489	138,978
SEDARH_9616_21	Núcleo proteico para enfrentar el estiaje en Alaquines 2021	Alaquines	Varias Localidades	Secretaría de Desarrollo Agropecuario y Recursos Hidráulicos (SEDARH)	Secretaría de Desarrollo Agropecuario y Recursos Hidráulicos (SEDARH)	123,893	0	0	123,893	247,786
SEDARH_9568_21	Asistencia técnica y capacitación (PAPP 2021)	Aquismón	El Zopope	Secretaría de Desarrollo Agropecuario y Recursos Hidráulicos (SEDARH)	Secretaría de Desarrollo Agropecuario y Recursos Hidráulicos (SEDARH)	183,849	0	0	0	183,849
SEDARH_9650_21	Suplemento alimenticio para enfrentar el estiaje en Aquismón 2021	Aquismón	Varias Localidades	Secretaría de Desarrollo Agropecuario y Recursos Hidráulicos (SEDARH)	Secretaría de Desarrollo Agropecuario y Recursos Hidráulicos (SEDARH)	105,533	0	0	105,533	211,066
SEDARH_9656_21	Suplemento alimenticio para enfrentar el estiaje en Aquismón 2021	Aquismón	Varias Localidades	Secretaría de Desarrollo Agropecuario y Recursos Hidráulicos (SEDARH)	Secretaría de Desarrollo Agropecuario y Recursos Hidráulicos (SEDARH)	49,650	0	0	49,650	99,300
SEDARH_9617_21	Núcleo proteico para enfrentar el estiaje en Armadillo de los Infante 2021	Armadillo de los Infante	Varias Localidades	Secretaría de Desarrollo Agropecuario y Recursos Hidráulicos (SEDARH)	Secretaría de Desarrollo Agropecuario y Recursos Hidráulicos (SEDARH)	46,326	0	0	46,326	92,652
SEDARH_9651_21	Suplemento alimenticio para enfrentar el estiaje en Axtla de Terrazas 2021	Axtla de Terrazas	Varias Localidades	Secretaría de Desarrollo Agropecuario y Recursos Hidráulicos (SEDARH)	Secretaría de Desarrollo Agropecuario y Recursos Hidráulicos (SEDARH)	62,900	0	0	62,900	125,800
SEDARH_9618_21	Núcleo proteico para enfrentar el estiaje en Catorce 2021	Catorce	Varias Localidades	Secretaría de Desarrollo Agropecuario y Recursos Hidráulicos (SEDARH)	Secretaría de Desarrollo Agropecuario y Recursos Hidráulicos (SEDARH)	72,798	0	0	72,798	145,596
SEDARH_9570_21	Asistencia técnica y capacitación (PAPP 2021)	Cedral	San Antonio del Sotol	Secretaría de Desarrollo Agropecuario y Recursos Hidráulicos (SEDARH)	Secretaría de Desarrollo Agropecuario y Recursos Hidráulicos (SEDARH)	45,962	0	0	0	45,962
SEDARH_9619_21	Núcleo proteico para enfrentar el estiaje en Cedral 2021	Cedral	Varias Localidades	Secretaría de Desarrollo Agropecuario y Recursos Hidráulicos (SEDARH)	Secretaría de Desarrollo Agropecuario y Recursos Hidráulicos (SEDARH)	49,635	0	0	49,635	99,270
SEDARH_9441_21	Apoyo a paquetes tecnológicos para girasol 2021 FM	Cerritos	Varias Localidades	Secretaría de Desarrollo Agropecuario y Recursos Hidráulicos (SEDARH)	Secretaría de Desarrollo Agropecuario y Recursos Hidráulicos (SEDARH)	489,796	0	0	2,530,000	3,019,796
SEDARH_9620_21	Núcleo proteico para enfrentar el estiaje en Cerritos 2021	Cerritos	Varias Localidades	Secretaría de Desarrollo Agropecuario y Recursos Hidráulicos (SEDARH)	Secretaría de Desarrollo Agropecuario y Recursos Hidráulicos (SEDARH)	66,180	0	0	66,180	132,360

CUENTA PÚBLICA 2021 PROGRAMAS Y PROYECTOS DE INVERSIÓN (Incluye proyectos de inversión en infraestructura física, así como programas y acciones de atención directa)										
SEDARH_9621_21	Núcleo proteico para enfrentar el estiaje en Cerro de San Pedro 2021	Cerro de San Pedro	Varias Localidades	Secretaría de Desarrollo Agropecuario y Recursos Hidráulicos (SEDARH)	Secretaría de Desarrollo Agropecuario y Recursos Hidráulicos (SEDARH)	66,180	0	0	66,180	132,360
SEDARH_9571_21	Asistencia técnica y capacitación (PAPP 2021)	Charcas	Noria del Cerro Gordo	Secretaría de Desarrollo Agropecuario y Recursos Hidráulicos (SEDARH)	Secretaría de Desarrollo Agropecuario y Recursos Hidráulicos (SEDARH)	45,962	0	0	0	45,962
SEDARH_9569_21	Asistencia técnica y capacitación (PAPP 2021)	Ciudad Fernández	San José del Terremoto	Secretaría de Desarrollo Agropecuario y Recursos Hidráulicos (SEDARH)	Secretaría de Desarrollo Agropecuario y Recursos Hidráulicos (SEDARH)	45,962	0	0	0	45,962
SEDARH_9624_21	Núcleo proteico y equipo ganadero para enfrentar el estiaje en Ciudad Fernández 2021	Ciudad Fernández	Varias Localidades	Secretaría de Desarrollo Agropecuario y Recursos Hidráulicos (SEDARH)	Secretaría de Desarrollo Agropecuario y Recursos Hidráulicos (SEDARH)	134,268	0	0	134,432	268,700
SEDARH_9653_21	Suplemento alimenticio para enfrentar el estiaje en Ciudad Valles 2021	Ciudad Valles	Varias Localidades	Secretaría de Desarrollo Agropecuario y Recursos Hidráulicos (SEDARH)	Secretaría de Desarrollo Agropecuario y Recursos Hidráulicos (SEDARH)	225,086	0	0	225,086	450,172
SEDARH_9655_21	Suplemento alimenticio para enfrentar el estiaje en Ébano 2021	Ébano	Varias Localidades	Secretaría de Desarrollo Agropecuario y Recursos Hidráulicos (SEDARH)	Secretaría de Desarrollo Agropecuario y Recursos Hidráulicos (SEDARH)	125,345	0	0	125,345	250,690
SEDARH_9572_21	Asistencia técnica y capacitación (PAPP 2021)	Huehuetlán	Varias Localidades	Secretaría de Desarrollo Agropecuario y Recursos Hidráulicos (SEDARH)	Secretaría de Desarrollo Agropecuario y Recursos Hidráulicos (SEDARH)	91,925	0	0	0	91,925
SEDARH_9625_21	Núcleo proteico para enfrentar el estiaje en Matehuala 2021	Matehuala	Varias Localidades	Secretaría de Desarrollo Agropecuario y Recursos Hidráulicos (SEDARH)	Secretaría de Desarrollo Agropecuario y Recursos Hidráulicos (SEDARH)	33,090	0	0	33,090	66,180
SEDARH_9574_21	Asistencia técnica y capacitación (PAPP 2021)	Mexquitic de Carmona	Colonia Álvaro Obregón	Secretaría de Desarrollo Agropecuario y Recursos Hidráulicos (SEDARH)	Secretaría de Desarrollo Agropecuario y Recursos Hidráulicos (SEDARH)	122,566	0	0	0	122,566
SEDARH_9626_21	Núcleo proteico para enfrentar el estiaje en Mexquitic de Carmona 2021	Mexquitic de Carmona	Varias Localidades	Secretaría de Desarrollo Agropecuario y Recursos Hidráulicos (SEDARH)	Secretaría de Desarrollo Agropecuario y Recursos Hidráulicos (SEDARH)	33,090	0	0	33,090	66,180
SEDARH_9575_21	Asistencia técnica y capacitación (PAPP 2021)	Moctezuma	Morterillos	Secretaría de Desarrollo Agropecuario y Recursos Hidráulicos (SEDARH)	Secretaría de Desarrollo Agropecuario y Recursos Hidráulicos (SEDARH)	137,887	0	0	0	137,887
SEDARH_9627_21	Núcleo proteico para enfrentar el estiaje en Moctezuma 2021	Moctezuma	Varias Localidades	Secretaría de Desarrollo Agropecuario y Recursos Hidráulicos (SEDARH)	Secretaría de Desarrollo Agropecuario y Recursos Hidráulicos (SEDARH)	49,635	0	0	49,635	99,270
SEDARH_9628_21	Núcleo proteico para enfrentar el estiaje en Rayón 2021	Rayón	Varias Localidades	Secretaría de Desarrollo Agropecuario y Recursos Hidráulicos (SEDARH)	Secretaría de Desarrollo Agropecuario y Recursos Hidráulicos (SEDARH)	163,796	0	0	163,796	327,591

CUENTA PÚBLICA 2021 PROGRAMAS Y PROYECTOS DE INVERSIÓN (Incluye proyectos de inversión en infraestructura física, así como programas y acciones de atención directa)										
SEDARH_9576_21	Asistencia técnica y capacitación (PAPP 2021)	Rioverde	Rioverde	Secretaría de Desarrollo Agropecuario y Recursos Hidráulicos (SEDARH)	Secretaría de Desarrollo Agropecuario y Recursos Hidráulicos (SEDARH)	61,283	0	0	0	61,283
SEDARH_9629_21	Núcleo proteico y equipo ganadero para enfrentar el estiaje en Rioverde 2021	Rioverde	Varias Localidades	Secretaría de Desarrollo Agropecuario y Recursos Hidráulicos (SEDARH)	Secretaría de Desarrollo Agropecuario y Recursos Hidráulicos (SEDARH)	176,661	0	0	176,661	353,321
SEDARH_9577_21	Asistencia técnica y capacitación (PAPP 2021)	Salinas	Varias Localidades	Secretaría de Desarrollo Agropecuario y Recursos Hidráulicos (SEDARH)	Secretaría de Desarrollo Agropecuario y Recursos Hidráulicos (SEDARH)	122,566	0	0	0	122,566
SEDARH_9630_21	Núcleo proteico y equipo ganadero para enfrentar el estiaje en Salinas 2021	Salinas	Varias Localidades	Secretaría de Desarrollo Agropecuario y Recursos Hidráulicos (SEDARH)	Secretaría de Desarrollo Agropecuario y Recursos Hidráulicos (SEDARH)	52,929	0	0	52,929	105,858
SEDARH_9631_21	Núcleo proteico para enfrentar el estiaje en San Ciro de Acosta 2021	San Ciro de Acosta	Varias Localidades	Secretaría de Desarrollo Agropecuario y Recursos Hidráulicos (SEDARH)	Secretaría de Desarrollo Agropecuario y Recursos Hidráulicos (SEDARH)	132,360	0	0	132,360	264,720
SEDARH_9236_21	Mantenimiento del Centro Acuicola el Peaje, 2021	San Luis Potosí	Presa del Peaje	Secretaría de Desarrollo Agropecuario y Recursos Hidráulicos (SEDARH)	Secretaría de Desarrollo Agropecuario y Recursos Hidráulicos (SEDARH)	459,703	0	0	0	459,703
SEDARH_9241_21	Mantenimiento del vivero forestal SEDARH-DIF Estatal	San Luis Potosí	San Luis Potosí	Secretaría de Desarrollo Agropecuario y Recursos Hidráulicos (SEDARH)	Secretaría de Desarrollo Agropecuario y Recursos Hidráulicos (SEDARH)	494,205	0	0	0	494,205
SEDARH_9578_21	Asistencia técnica y capacitación (PAPP 2021)	San Luis Potosí	Cerritos de Zavala	Secretaría de Desarrollo Agropecuario y Recursos Hidráulicos (SEDARH)	Secretaría de Desarrollo Agropecuario y Recursos Hidráulicos (SEDARH)	214,491	0	0	0	214,491
SEDARH_9632_21	Núcleo proteico para enfrentar el estiaje en San Luis Potosí 2021	San Luis Potosí	Varias Localidades	Secretaría de Desarrollo Agropecuario y Recursos Hidráulicos (SEDARH)	Secretaría de Desarrollo Agropecuario y Recursos Hidráulicos (SEDARH)	105,654	0	0	105,654	211,308
SEDARH_9659_21	Suplemento alimenticio para enfrentar el estiaje en San Martín Chalchicuautla 2021	San Martín Chalchicuautla	Varias Localidades	Secretaría de Desarrollo Agropecuario y Recursos Hidráulicos (SEDARH)	Secretaría de Desarrollo Agropecuario y Recursos Hidráulicos (SEDARH)	71,817	0	0	71,817	143,633
SEDARH_9633_21	Núcleo proteico y equipo ganadero para enfrentar el estiaje en San Nicolás Tolentino 2021	San Nicolás Tolentino	Varias Localidades	Secretaría de Desarrollo Agropecuario y Recursos Hidráulicos (SEDARH)	Secretaría de Desarrollo Agropecuario y Recursos Hidráulicos (SEDARH)	55,920	0	0	55,920	111,840
SEDARH_9660_21	Suplemento alimenticio para enfrentar el estiaje en San Vicente Tancuayalab 2021	San Vicente Tancuayalab	Varias Localidades	Secretaría de Desarrollo Agropecuario y Recursos Hidráulicos (SEDARH)	Secretaría de Desarrollo Agropecuario y Recursos Hidráulicos (SEDARH)	189,198	0	0	189,198	378,395
SEDARH_9635_21	Núcleo proteico y equipo ganadero para enfrentar el estiaje en Santa María del Río 2021	Santa María del Río	Varias Localidades	Secretaría de Desarrollo Agropecuario y Recursos Hidráulicos (SEDARH)	Secretaría de Desarrollo Agropecuario y Recursos Hidráulicos (SEDARH)	128,421	0	0	128,421	256,842

CUENTA PÚBLICA 2021 PROGRAMAS Y PROYECTOS DE INVERSIÓN (Incluye proyectos de inversión en infraestructura física, así como programas y acciones de atención directa)										
SEDARH_9636_21	Núcleo proteico para enfrentar el estiaje en Santo Domingo 2021	Santo Domingo	Varias Localidades	Secretaría de Desarrollo Agropecuario y Recursos Hidráulicos (SEDARH)	Secretaría de Desarrollo Agropecuario y Recursos Hidráulicos (SEDARH)	18,266	0	0	18,266	36,531
SEDARH_9234_21	Mantenimiento del Centro de Selección y Reproducción Caprina (CESYRC), 2021	Soledad de Graciano Sánchez	Palma de la Cruz	Secretaría de Desarrollo Agropecuario y Recursos Hidráulicos (SEDARH)	Secretaría de Desarrollo Agropecuario y Recursos Hidráulicos (SEDARH)	1,309,295	0	0	0	1,309,295
SEDARH_9235_21	Mantenimiento del Centro de Sericultura (CENASE), 2021	Soledad de Graciano Sánchez	Palma de la Cruz	Secretaría de Desarrollo Agropecuario y Recursos Hidráulicos (SEDARH)	Secretaría de Desarrollo Agropecuario y Recursos Hidráulicos (SEDARH)	570,754	0	0	0	570,754
SEDARH_9661_21	Suplemento alimenticio para enfrentar el estiaje en Tamasopo 2021	Tamasopo	Varias Localidades	Secretaría de Desarrollo Agropecuario y Recursos Hidráulicos (SEDARH)	Secretaría de Desarrollo Agropecuario y Recursos Hidráulicos (SEDARH)	99,963	0	0	99,963	199,925
SEDARH_9662_21	Suplemento alimenticio para enfrentar el estiaje en Tamazunchale 2021	Tamazunchale	Varias Localidades	Secretaría de Desarrollo Agropecuario y Recursos Hidráulicos (SEDARH)	Secretaría de Desarrollo Agropecuario y Recursos Hidráulicos (SEDARH)	99,552	0	0	99,552	199,103
SEDARH_9585_21	Asistencia técnica y capacitación (PAPP 2021)	Tampacán	Cuayahual	Secretaría de Desarrollo Agropecuario y Recursos Hidráulicos (SEDARH)	Secretaría de Desarrollo Agropecuario y Recursos Hidráulicos (SEDARH)	61,283	0	0	0	61,283
SEDARH_9663_21	Suplemento alimenticio para enfrentar el estiaje en Tampacán 2021	Tampacán	Varias Localidades	Secretaría de Desarrollo Agropecuario y Recursos Hidráulicos (SEDARH)	Secretaría de Desarrollo Agropecuario y Recursos Hidráulicos (SEDARH)	120,201	0	0	120,201	240,401
SEDARH_9664_21	Suplemento alimenticio para enfrentar el estiaje en Tampamolón Corona 2021	Tampamolón Corona	Varias Localidades	Secretaría de Desarrollo Agropecuario y Recursos Hidráulicos (SEDARH)	Secretaría de Desarrollo Agropecuario y Recursos Hidráulicos (SEDARH)	109,621	0	0	109,621	219,241
SEDARH_9665_21	Suplemento alimenticio para enfrentar el estiaje en Tamuín 2021	Tamuín	Varias Localidades	Secretaría de Desarrollo Agropecuario y Recursos Hidráulicos (SEDARH)	Secretaría de Desarrollo Agropecuario y Recursos Hidráulicos (SEDARH)	295,466	0	0	295,466	590,931
SEDARH_9580_21	Asistencia técnica y capacitación (PAPP 2021)	Tancanhuitz	Aldzulup Poytzen	Secretaría de Desarrollo Agropecuario y Recursos Hidráulicos (SEDARH)	Secretaría de Desarrollo Agropecuario y Recursos Hidráulicos (SEDARH)	61,283	0	0	0	61,283
SEDARH_9666_21	Suplemento alimenticio para enfrentar el estiaje en Tancanhuitz 2021	Tancanhuitz	Varias Localidades	Secretaría de Desarrollo Agropecuario y Recursos Hidráulicos (SEDARH)	Secretaría de Desarrollo Agropecuario y Recursos Hidráulicos (SEDARH)	55,300	0	0	55,300	110,600
SEDARH_9667_21	Suplemento alimenticio para enfrentar el estiaje en Tanlajás 2021	Tanlajás	Varias Localidades	Secretaría de Desarrollo Agropecuario y Recursos Hidráulicos (SEDARH)	Secretaría de Desarrollo Agropecuario y Recursos Hidráulicos (SEDARH)	94,635	0	0	94,635	189,269
SEDARH_9581_21	Asistencia técnica y capacitación (PAPP 2021)	Tierra Nueva	Tierra Nueva	Secretaría de Desarrollo Agropecuario y Recursos Hidráulicos (SEDARH)	Secretaría de Desarrollo Agropecuario y Recursos Hidráulicos (SEDARH)	45,962	0	0	0	45,962

CUENTA PÚBLICA 2021 PROGRAMAS Y PROYECTOS DE INVERSIÓN (Incluye proyectos de inversión en infraestructura física, así como programas y acciones de atención directa)										
SEDARH_9638_21	Núcleo proteico para enfrentar el estiaje en Tierra Nueva 2021	Tierra Nueva	Varias Localidades	Secretaría de Desarrollo Agropecuario y Recursos Hidráulicos (SEDARH)	Secretaría de Desarrollo Agropecuario y Recursos Hidráulicos (SEDARH)	158,832	0	0	158,832	317,664
SEDARH_9240_21	Prevención y atención a incendios forestales, 2021	Todo El Estado	Todo el Estado	Secretaría de Desarrollo Agropecuario y Recursos Hidráulicos (SEDARH)	Secretaría de Desarrollo Agropecuario y Recursos Hidráulicos (SEDARH)	406,889	0	0	0	406,889
SEDARH_9266_21	Programa de Sanidad Animal 2021 FM	Todo El Estado	Todo el Estado	Secretaría de Desarrollo Agropecuario y Recursos Hidráulicos (SEDARH)	Secretaría de Desarrollo Agropecuario y Recursos Hidráulicos (SEDARH)	13,223,395	19,528,153	0	0	32,751,548
SEDARH_9287_21	Programa de Sanidad Vegetal 2021 FM	Todo El Estado	Todo el Estado	Secretaría de Desarrollo Agropecuario y Recursos Hidráulicos (SEDARH)	Secretaría de Desarrollo Agropecuario y Recursos Hidráulicos (SEDARH)	5,328,012	36,271,847	0	0	41,599,859
SEDARH_9237_21	Sistema Estatal de Información Agropecuaria, 2021	Todo El Estado	Todo el Estado	Secretaría de Desarrollo Agropecuario y Recursos Hidráulicos (SEDARH)	Secretaría de Desarrollo Agropecuario y Recursos Hidráulicos (SEDARH)	729,845	0	0	0	729,845
SEDARH_9639_21	Núcleo proteico y equipo ganadero para enfrentar el estiaje en Vanegas 2021	Vanegas	Varias Localidades	Secretaría de Desarrollo Agropecuario y Recursos Hidráulicos (SEDARH)	Secretaría de Desarrollo Agropecuario y Recursos Hidráulicos (SEDARH)	65,763	0	0	65,763	131,526
SEDARH_9215_21	Equipamiento e infraestructura agropecuaria 2021 (FM)	Varios Municipios	Varias Localidades	Secretaría de Desarrollo Agropecuario y Recursos Hidráulicos (SEDARH)	Secretaría de Desarrollo Agropecuario y Recursos Hidráulicos (SEDARH)	6,076,783	0	0	1,811,579	7,888,362
SEDARH_9439_21	Mantenimiento oficinas y delegaciones de la SEDARH 2021	Varios Municipios	Varias Localidades	Secretaría de Desarrollo Agropecuario y Recursos Hidráulicos (SEDARH)	Secretaría de Desarrollo Agropecuario y Recursos Hidráulicos (SEDARH)	994,045	0	0	0	994,045
SEDARH_9212_21	Agronegocios digitales en la zona Centro y Altiplano	Varios Municipios	Varias Localidades	Secretaría de Desarrollo Agropecuario y Recursos Hidráulicos (SEDARH)	Secretaría de Desarrollo Agropecuario y Recursos Hidráulicos (SEDARH)	3,953,360	0	0	0	3,953,360
SEDARH_9211_21	Agronegocios digitales en la zona Media y Huasteca	Varios Municipios	Varias Localidades	Secretaría de Desarrollo Agropecuario y Recursos Hidráulicos (SEDARH)	Secretaría de Desarrollo Agropecuario y Recursos Hidráulicos (SEDARH)	4,302,300	0	0	0	4,302,300
SEDARH_9584_21	Asistencia técnica y capacitación (G.O 2021)	Varios Municipios	Varias Localidades	Secretaría de Desarrollo Agropecuario y Recursos Hidráulicos (SEDARH)	Secretaría de Desarrollo Agropecuario y Recursos Hidráulicos (SEDARH)	45,000	0	0	0	45,000
SEDARH_9214_21	Desarrollo de capacidades e impulso agroindustrial en la zona Centro y Altiplano	Varios Municipios	Varias Localidades	Secretaría de Desarrollo Agropecuario y Recursos Hidráulicos (SEDARH)	Secretaría de Desarrollo Agropecuario y Recursos Hidráulicos (SEDARH)	3,499,716	0	0	0	3,499,716
SEDARH_9213_21	Desarrollo de capacidades e impulso agroindustrial en la zona Media y Huasteca	Varios Municipios	Varias Localidades	Secretaría de Desarrollo Agropecuario y Recursos Hidráulicos (SEDARH)	Secretaría de Desarrollo Agropecuario y Recursos Hidráulicos (SEDARH)	3,721,600	0	0	0	3,721,600

CUENTA PÚBLICA 2021 PROGRAMAS Y PROYECTOS DE INVERSIÓN (Incluye proyectos de inversión en infraestructura física, así como programas y acciones de atención directa)										
SEDARH_9670_21	Gastos de operación del Programa Emergente para el Estiaje Huasteca 2021	Varios Municipios	Varias Localidades	Secretaría de Desarrollo Agropecuario y Recursos Hidráulicos (SEDARH)	Secretaría de Desarrollo Agropecuario y Recursos Hidráulicos (SEDARH)	77,265	0	0	0	77,265
SEDARH_9582_21	Asistencia técnica y capacitación (PAPP 2021)	Venado	Varias Localidades	Secretaría de Desarrollo Agropecuario y Recursos Hidráulicos (SEDARH)	Secretaría de Desarrollo Agropecuario y Recursos Hidráulicos (SEDARH)	152,660	0	0	0	152,660
SEDARH_9640_21	Núcleo proteico para enfrentar el estiaje en Venado 2021	Venado	Varias Localidades	Secretaría de Desarrollo Agropecuario y Recursos Hidráulicos (SEDARH)	Secretaría de Desarrollo Agropecuario y Recursos Hidráulicos (SEDARH)	56,518	0	0	56,518	113,035
SEDARH_9583_21	Asistencia técnica y capacitación (PAPP 2021)	Villa de Arista	Villa de Arista	Secretaría de Desarrollo Agropecuario y Recursos Hidráulicos (SEDARH)	Secretaría de Desarrollo Agropecuario y Recursos Hidráulicos (SEDARH)	61,283	0	0	0	61,283
SEDARH_9643_21	Núcleo proteico para enfrentar el estiaje en Villa de Guadalupe 2021	Villa de Guadalupe	Villa de Guadalupe	Secretaría de Desarrollo Agropecuario y Recursos Hidráulicos (SEDARH)	Secretaría de Desarrollo Agropecuario y Recursos Hidráulicos (SEDARH)	60,618	0	0	6,618	67,236
SEDARH_9644_21	Núcleo proteico para enfrentar el estiaje en Villa de la Paz 2021	Villa de la Paz	Varias Localidades	Secretaría de Desarrollo Agropecuario y Recursos Hidráulicos (SEDARH)	Secretaría de Desarrollo Agropecuario y Recursos Hidráulicos (SEDARH)	33,090	0	0	33,090	66,180
SEDARH_9645_21	Núcleo proteico para enfrentar el estiaje en Villa de Ramos 2021	Villa de Ramos	Varias Localidades	Secretaría de Desarrollo Agropecuario y Recursos Hidráulicos (SEDARH)	Secretaría de Desarrollo Agropecuario y Recursos Hidráulicos (SEDARH)	52,944	0	0	52,944	105,888
SEDARH_9647_21	Núcleo proteico para enfrentar el estiaje en Villa Hidalgo 2021	Villa Hidalgo	Varias Localidades	Secretaría de Desarrollo Agropecuario y Recursos Hidráulicos (SEDARH)	Secretaría de Desarrollo Agropecuario y Recursos Hidráulicos (SEDARH)	104,234	0	0	104,234	208,467
SEDARH_9648_21	Núcleo proteico para enfrentar el estiaje en Villa Juárez 2021	Villa Juárez	Varias Localidades	Secretaría de Desarrollo Agropecuario y Recursos Hidráulicos (SEDARH)	Secretaría de Desarrollo Agropecuario y Recursos Hidráulicos (SEDARH)	33,090	0	0	33,090	66,180
SEDARH_9669_21	Suplemento alimenticio para enfrentar el estiaje en Xilitla 2021	Xilitla	Varias Localidades	Secretaría de Desarrollo Agropecuario y Recursos Hidráulicos (SEDARH)	Secretaría de Desarrollo Agropecuario y Recursos Hidráulicos (SEDARH)	135,281	0	0	135,281	270,562
TOTALES:						51,120,112	55,800,000	0	8,270,965	115,191,077

Notas:

1) Con base en información reportada por las dependencias en el Sistema de Información de la Inversión Pública (SIIP) al 16 de febrero de 2022

2) Contiene el detalle de la inversión administrada financieramente por el Estado, así como fuentes complementarias de recursos

CUENTA PÚBLICA 2021 PROGRAMAS Y PROYECTOS DE INVERSIÓN (Incluye proyectos de inversión en infraestructura física, así como programas y acciones de atención directa)

Eje Rector: San Luis Próspero

Vertiente: Infraestructura, Desarrollo Urbano y Movilidad

CLAVE SIIP	NOMBRE DEL REGISTRO DE INVERSIÓN	MUNICIPIO	LOCALIDAD	DEPENDENCIA PROMOTORA	DEPENDENCIA EJECUTORA	MONTO (PESOS)				
						ESTATAL	FEDERAL	MUNICIPAL	OTROS	TOTAL
SEDESORE_5863_21	Pavimentación con concreto hidráulico en avenida Ángel Carrillo Torres en Ahualulco del Sonido 13	Ahualulco	Ahualulco del Sonido 13	Secretaría de Desarrollo Social y Regional (SEDESORE)	H. Ayuntamiento de Ahualulco	1,899,934	0	0	0	1,899,934
SEDESORE_5864_21	Pavimentación con concreto hidráulico en avenida Revolución	Ahualulco	San Juan (San Juan de Coyotillos)	Secretaría de Desarrollo Social y Regional (SEDESORE)	H. Ayuntamiento de Ahualulco	1,098,988	0	0	0	1,098,988
SEDESORE_5885_21	Pavimentación a base de empedrado de calle Campanitas entre Av. Zaragoza y calle Sin Nombre en Real de Catorce	Catorce	Real de Catorce	Secretaría de Desarrollo Social y Regional (SEDESORE)	H. Ayuntamiento de Catorce	586,946	0	0	0	586,946
SEDESORE_5874_21	Pavimentación a base de empedrado de calle Dos de Abril entre calle Libertad y calle Sin Nombre en Real de Catorce	Catorce	Real de Catorce	Secretaría de Desarrollo Social y Regional (SEDESORE)	H. Ayuntamiento de Catorce	1,109,303	0	0	0	1,109,303
SEDESORE_5872_21	Pavimentación a base de empedrado de calle Herrera entre Av. Zaragoza y calle Libertad en Real de Catorce	Catorce	Real de Catorce	Secretaría de Desarrollo Social y Regional (SEDESORE)	H. Ayuntamiento de Catorce	162,496	0	0	0	162,496
SEDESORE_5891_21	Pavimentación a base de empedrado de calle Juárez entre calle Constitución y calle Independencia en Real de Catorce	Catorce	Real de Catorce	Secretaría de Desarrollo Social y Regional (SEDESORE)	H. Ayuntamiento de Catorce	968,594	0	0	0	968,594
SEDESORE_5881_21	Pavimentación a base de empedrado de calle Lerdo de Tejada entre calle Libertad y Voladero en Real de Catorce	Catorce	Real de Catorce	Secretaría de Desarrollo Social y Regional (SEDESORE)	H. Ayuntamiento de Catorce	592,922	0	0	0	592,922
SEDESORE_5896_21	Pavimentación a base de empedrado de calle Libertad entre Lerdo de Tejada (Constitución) y Herrera en Real de Catorce	Catorce	Real de Catorce	Secretaría de Desarrollo Social y Regional (SEDESORE)	H. Ayuntamiento de Catorce	322,211	0	0	0	322,211
SEDESORE_5895_21	Pavimentación a base de empedrado de calle Libertad entre Lerdo de Tejada Constitución y calle Zapata en Real de Catorce	Catorce	Real de Catorce	Secretaría de Desarrollo Social y Regional (SEDESORE)	H. Ayuntamiento de Catorce	448,153	0	0	0	448,153
SEDESORE_5865_21	Pavimentación a base de empedrado de la calle Libertad entre calle Campanitas y calle Herrera en Real de Catorce	Catorce	Real de Catorce	Secretaría de Desarrollo Social y Regional (SEDESORE)	H. Ayuntamiento de Catorce	966,783	0	0	0	966,783
SEDESORE_5879_21	Pavimentación a base de empedrado de la calle Xicoténcatl entre Av. Zaragoza y calle Libertad en Real de Catorce	Catorce	Real de Catorce	Secretaría de Desarrollo Social y Regional (SEDESORE)	H. Ayuntamiento de Catorce	328,835	0	0	0	328,835
J.E.C._3290_21	Trabajos de limpieza y deshierbe en el camino Potrerillos - Agua Blanca (Programa de Empleo Temporal)	Catorce	Potreriillos	Junta Estatal de Caminos (JEC)	Junta Estatal de Caminos (JEC)	600,000	0	0	0	600,000
J.E.C._3292_21	Modernización del camino de acceso al cuartel de la Guardia Nacional	Cedral	Cedral	Junta Estatal de Caminos (JEC)	Junta Estatal de Caminos (JEC)	2,644,058	0	0	0	2,644,058
J.E.C._3310_21	Trabajos de limpieza en la Red Estatal de Carreteras de la Región Huasteca: Circuito Cañero Indígena	Ciudad Valles	Ciudad Valles	Junta Estatal de Caminos (JEC)	Junta Estatal de Caminos (JEC)	1,400,000	0	0	0	1,400,000
J.E.C._3309_21	Trabajos de limpieza en la Red Estatal de Carreteras en la Región Huasteca: Ciudad Valles y El Naranjo	Ciudad Valles	Ciudad Valles	Junta Estatal de Caminos (JEC)	Junta Estatal de Caminos (JEC)	1,400,000	0	0	0	1,400,000
SEDESORE_5987_21	Ampliación de puente en calle López Mateos en colonia Vista Hermosa de Ciudad Valles	Ciudad Valles	Ciudad Valles	Secretaría de Desarrollo Social y Regional (SEDESORE)	H. Ayuntamiento de Ciudad Valles	1,319,756	0	0	0	1,319,756
SEDESORE_5983_21	Construcción de pavimentación con concreto asfáltico de calle Albacete entre Carretera Valles - Mante y José L. Ramiro G	Ciudad Valles	Ciudad Valles	Secretaría de Desarrollo Social y Regional (SEDESORE)	H. Ayuntamiento de Ciudad Valles	2,836,966	0	0	0	2,836,966

CUENTA PÚBLICA 2021 PROGRAMAS Y PROYECTOS DE INVERSIÓN (Incluye proyectos de inversión en infraestructura física, así como programas y acciones de atención directa)										
SEDESORE_5981_21	Construcción de pavimentación con concreto asfáltico de calle Ricardo Flores Magón, entre Mariano Jiménez y Juan Sarabia	Ciudad Valles	Ciudad Valles	Secretaría de Desarrollo Social y Regional (SEDESORE)	H. Ayuntamiento de Ciudad Valles	160,045	0	775,071	0	935,116
SEDESORE_5982_21	Rehabilitación con concreto asfáltico de calle Fray Andrés de Olmos, entre Porfirio Díaz y Álvaro Obregón. Col. Hidalgo	Ciudad Valles	Ciudad Valles	Secretaría de Desarrollo Social y Regional (SEDESORE)	H. Ayuntamiento de Ciudad Valles	1,773,071	0	0	0	1,773,071
SEDESORE_5985_21	Rehabilitación con concreto asfáltico de calle Pico de Orizaba entre Adolfo López Mateos e Isleta, en colonia Bellavista	Ciudad Valles	Ciudad Valles	Secretaría de Desarrollo Social y Regional (SEDESORE)	H. Ayuntamiento de Ciudad Valles	767,870	0	0	0	767,870
SEDESORE_5984_21	Rehabilitación de calle con concreto asfáltico de Circuito Campeche - San Miguel, entre Libramiento Poniente y Puebla	Ciudad Valles	Ciudad Valles	Secretaría de Desarrollo Social y Regional (SEDESORE)	H. Ayuntamiento de Ciudad Valles	1,528,031	0	0	0	1,528,031
SEDESORE_5986_21	Rehabilitación de puente en calle Pico de Orizaba en colonia Bellavista de Ciudad Valles	Ciudad Valles	Ciudad Valles	Secretaría de Desarrollo Social y Regional (SEDESORE)	H. Ayuntamiento de Ciudad Valles	850,864	0	0	0	850,864
SEDARH_9258_21	Rehabilitación obra de drenaje en la carretera Valles - Naranjo; subtramo: Valles - La Hincada km. 15+800	Ciudad Valles	Varias Localidades	Secretaría de Desarrollo Agropecuario y Recursos Hidráulicos (SEDARH)	Junta Estatal de Caminos (JEC)	1,000,000	0	0	0	1,000,000
SEDESORE_5921_21	Pavimentación de rampas con huellas de concreto hidráulico y empedrado en Bo. La Joyita en Chununtzén Dos Sección Diez	Huehuetlán	Chununtzén Dos Sección Diez	Secretaría de Desarrollo Social y Regional (SEDESORE)	H. Ayuntamiento de Huehuetlán	787,986	0	787,986	0	1,575,971
SEDESORE_5922_21	Pavimentación de rampas con huellas de concreto hidráulico y empedrado en la calle Gustavo Díaz Ordaz en Cruz Blanca	Huehuetlán	Cruz Blanca	Secretaría de Desarrollo Social y Regional (SEDESORE)	H. Ayuntamiento de Huehuetlán	486,240	0	486,240	0	972,479
J.E.C._3299_21	Rehabilitación con carpeta asfáltica de la carretera: Anillo Periférico - Colorada - Colonia Primero de Enero- Ojo Pinto	Mexquitic de Carmona	Varias Localidades	Junta Estatal de Caminos (JEC)	Junta Estatal de Caminos (JEC)	6,000,076	0	0	0	6,000,076
J.E.C._3266_20	Rehabilitación con carpeta asfáltica de la carretera dentro de la comunidad Puerto de Providencia (AOS 2020)	Mexquitic de Carmona	Puerto de Providencia	Junta Estatal de Caminos (JEC)	Junta Estatal de Caminos (JEC)	3,754,340	0	0	0	3,754,340
J.E.C._3297_21	Rehabilitación con carpeta asfáltica de la carretera dentro de la comunidad Puerto de Providencia (AOS 2020) 2a. Etapa	Mexquitic de Carmona	Puerto de Providencia	Junta Estatal de Caminos (JEC)	Junta Estatal de Caminos (JEC)	3,751,793	0	0	0	3,751,793
SEDESORE_5996_21	Construcción de banquetas y guarniciones en calle Miguel Barragán en Moctezuma	Moctezuma	Moctezuma	Secretaría de Desarrollo Social y Regional (SEDESORE)	Secretaría de Desarrollo Urbano, Vivienda y Obras Públicas (SEDUVOP)	799,751	0	0	0	799,751
SEDESORE_5995_21	Pavimentación con concreto hidráulico de calle Miguel Barragán en Moctezuma	Moctezuma	Moctezuma	Secretaría de Desarrollo Social y Regional (SEDESORE)	Secretaría de Desarrollo Urbano, Vivienda y Obras Públicas (SEDUVOP)	3,196,406	0	0	0	3,196,406
SEDESORE_5937_21	Pavimentación de calle Damián Carmona en El Carpintero	Moctezuma	El Carpintero	Secretaría de Desarrollo Social y Regional (SEDESORE)	H. Ayuntamiento de Moctezuma	650,035	0	650,035	0	1,300,070
SEDESORE_5935_21	Pavimentación de calle Hidalgo en Barrancas	Moctezuma	Barrancas	Secretaría de Desarrollo Social y Regional (SEDESORE)	H. Ayuntamiento de Moctezuma	650,369	0	650,369	0	1,300,738
J.E.C._3312_21	Trabajos de limpieza en la Red Estatal de Carreteras de la Región Huasteca: Tamasopo y San Antonio	San Antonio	San Antonio	Junta Estatal de Caminos (JEC)	Junta Estatal de Caminos (JEC)	1,350,000	0	0	0	1,350,000
J.E.C._3318_21	Armado, refuerzo y colocación de paraderos del Centro de Transferencia de Transporte Masivo (CETRAM)	San Luis Potosí	San Luis Potosí	Junta Estatal de Caminos (JEC)	Junta Estatal de Caminos (JEC)	1,340,000	0	0	0	1,340,000
J.E.C._3316_21	Carpeta asfáltica sobre el Periférico Sur casi esquina con Av. Coronel Romero en la ciudad de San Luis Potosí	San Luis Potosí	San Luis Potosí	Junta Estatal de Caminos (JEC)	Junta Estatal de Caminos (JEC)	900,160	0	0	0	900,160

continúa

CUENTA PÚBLICA 2021 PROGRAMAS Y PROYECTOS DE INVERSIÓN (Incluye proyectos de inversión en infraestructura física, así como programas y acciones de atención directa)										
SEDESORE_6006_21	Construcción de señalética en Boulevard Río de Santiago en San Luis Potosí	San Luis Potosí	San Luis Potosí	Secretaría de Desarrollo Social y Regional (SEDESORE)	Secretaría de Desarrollo Urbano, Vivienda y Obras Públicas (SEDUVOP)	1,929,874	0	0	0	1,929,874
SEDESORE_6005_21	Rehabilitación de alumbrado público en Boulevard Río de Santiago en San Luis Potosí	San Luis Potosí	San Luis Potosí	Secretaría de Desarrollo Social y Regional (SEDESORE)	Secretaría de Desarrollo Urbano, Vivienda y Obras Públicas (SEDUVOP)	3,076,664	0	0	0	3,076,664
SEDESORE_6004_21	Rehabilitación de guarniciones y banquetas en Boulevard Río de Santiago en San Luis Potosí	San Luis Potosí	San Luis Potosí	Secretaría de Desarrollo Social y Regional (SEDESORE)	Secretaría de Desarrollo Urbano, Vivienda y Obras Públicas (SEDUVOP)	2,561,070	0	0	0	2,561,070
J.E.C._3317_21	Carpeta asfáltica en el área del zoológico del Parque Tangamanga I en la ciudad de San Luis Potosí	San Luis Potosí	San Luis Potosí	Junta Estatal de Caminos (JEC)	Junta Estatal de Caminos (JEC)	779,520	0	0	0	779,520
J.E.C._3308_21	Conservación de cruces del Anillo Periférico, en Carretera Federal 49, tramo San Luis Potosí - Zacatecas	San Luis Potosí	San Luis Potosí	Junta Estatal de Caminos (JEC)	Junta Estatal de Caminos (JEC)	3,788,290	0	0	0	3,788,290
J.E.C._3307_21	Conservación del cruce Anillo Periférico en el PSV, Av. del Sauce (Maravillas)	San Luis Potosí	San Luis Potosí	Junta Estatal de Caminos (JEC)	Junta Estatal de Caminos (JEC)	3,719,307	0	0	0	3,719,307
J.E.C._3305_21	Conservación del cruce del Anillo Periférico en el PSV Mexquitic	San Luis Potosí	San Luis Potosí	Junta Estatal de Caminos (JEC)	Junta Estatal de Caminos (JEC)	2,030,523	0	0	0	2,030,523
J.E.C._3306_21	Conservación del cruce del Anillo Periférico en el PSV Pánfilo Natera	San Luis Potosí	San Luis Potosí	Junta Estatal de Caminos (JEC)	Junta Estatal de Caminos (JEC)	3,488,995	0	0	0	3,488,995
J.E.C._3287_21	Derechos por recepción y evaluación de la manifestación de impacto ambiental del Ramal al Eje 122 -E.C. Pról. Av. Juárez	San Luis Potosí	San Luis Potosí	Junta Estatal de Caminos (JEC)	Junta Estatal de Caminos (JEC)	96,577	0	0	0	96,577
SEDUVOP_0664_21	Desazolve en canales en Boulevard Río Santiago	San Luis Potosí	San Luis Potosí	Secretaría de Desarrollo Urbano, Vivienda y Obras Públicas (SEDUVOP)	Secretaría de Desarrollo Urbano, Vivienda y Obras Públicas (SEDUVOP)	903,678	0	0	0	903,678
J.E.C._3340_21	Elaboración del proyecto ejecutivo del colector pluvial en Boulevard San Luis	San Luis Potosí	San Luis Potosí	Junta Estatal de Caminos (JEC)	Junta Estatal de Caminos (JEC)	250,000	0	0	0	250,000
J.E.C._3313_21	Estudio y proyecto ejecutivo para la ampliación a 4 carriles del E.C 57 - Eje 140 - cruce FFCC, subtramo 2+ 300 al 4+000	San Luis Potosí	San Luis Potosí	Junta Estatal de Caminos (JEC)	Junta Estatal de Caminos (JEC)	335,000	0	0	0	335,000
J.E.C._3295_21	Estudios de imagen urbana y de impacto vial para el corredor troncal 3 ubicado en la ciudad de San Luis Potosí	San Luis Potosí	San Luis Potosí	Junta Estatal de Caminos (JEC)	Junta Estatal de Caminos (JEC)	200,583	0	0	0	200,583
SEDUVOP_0658_21	Programa de Conservación y Mantenimiento de Vialidades y Camellones en los Accesos a la Ciudad	San Luis Potosí	San Luis Potosí	Secretaría de Desarrollo Urbano, Vivienda y Obras Públicas (SEDUVOP)	Secretaría de Desarrollo Urbano, Vivienda y Obras Públicas (SEDUVOP)	7,850,000	0	0	0	7,850,000
SEDUVOP_0659_21	Programa de Mantenimiento y Conservación de Edificios Públicos a cargo de Gobierno del Estado	San Luis Potosí	San Luis Potosí	Secretaría de Desarrollo Urbano, Vivienda y Obras Públicas (SEDUVOP)	Secretaría de Desarrollo Urbano, Vivienda y Obras Públicas (SEDUVOP)	749,851	0	0	0	749,851
J.E.C._3303_21	Rehabilitación con carpeta asfáltica Centro de Convenciones en el Estado de San Luis Potosí	San Luis Potosí	Los Gómez	Junta Estatal de Caminos (JEC)	Junta Estatal de Caminos (JEC)	600,023	0	0	0	600,023
SEDUVOP_0665_21	Rehabilitación de acabado interior en muro de piedra braza en canales de aguas residuales en Boulevard Río Santiago	San Luis Potosí	San Luis Potosí	Secretaría de Desarrollo Urbano, Vivienda y Obras Públicas (SEDUVOP)	Secretaría de Desarrollo Urbano, Vivienda y Obras Públicas (SEDUVOP)	988,881	0	0	0	988,881

CUENTA PÚBLICA 2021 PROGRAMAS Y PROYECTOS DE INVERSIÓN (Incluye proyectos de inversión en infraestructura física, así como programas y acciones de atención directa)										
SEDUVOP_0663_21	Rehabilitación de muros con piedra brasa en canal de aguas residuales en Boulevard Río Santiago	San Luis Potosí	San Luis Potosí	Secretaría de Desarrollo Urbano, Vivienda y Obras Públicas (SEDUVOP)	Secretaría de Desarrollo Urbano, Vivienda y Obras Públicas (SEDUVOP)	863,177	0	0	0	863,177
SEDESORE_5840_21	Rehabilitación de pavimento en calle Pánfilo Natera tramo de avenida Popocatepetl a Periférico Norte	San Luis Potosí	San Luis Potosí	Secretaría de Desarrollo Social y Regional (SEDESORE)	H. Ayuntamiento de San Luis Potosí	9,979,600	0	0	0	9,979,600
SEDESORE_5844_21	Rehabilitación de pavimento en calle Pánfilo Natera tramo de calle Adolfo López Mateos a calle Eulalio Gutiérrez	San Luis Potosí	San Luis Potosí	Secretaría de Desarrollo Social y Regional (SEDESORE)	H. Ayuntamiento de San Luis Potosí	10,524,941	0	0	0	10,524,941
SEDUVOP_0666_21	Rehabilitación de tapas de concreto en canales en Boulevard Río Santiago	San Luis Potosí	San Luis Potosí	Secretaría de Desarrollo Urbano, Vivienda y Obras Públicas (SEDUVOP)	Secretaría de Desarrollo Urbano, Vivienda y Obras Públicas (SEDUVOP)	724,499	0	0	0	724,499
J.E.C._3320_21	Sistema de Interconexión a Red con paneles solares para el Corredor 3 de transporte masivo	San Luis Potosí	San Luis Potosí	Junta Estatal de Caminos (JEC)	Junta Estatal de Caminos (JEC)	1,250,000	0	0	0	1,250,000
J.E.C._3273_20	Trabajos complementarios en camino de acceso a clínica 50 del IMSS	San Luis Potosí	San Luis Potosí	Junta Estatal de Caminos (JEC)	Junta Estatal de Caminos (JEC)	400,386	0	0	0	400,386
J.E.C._3301_21	Trabajos complementarios en camino: Los Gómez - Santa Úrsula y acceso al Centro de Convenciones	San Luis Potosí	Varias Localidades	Junta Estatal de Caminos (JEC)	Junta Estatal de Caminos (JEC)	876,960	0	0	0	876,960
J.E.C._3300_21	Trabajos complementarios, reubicación línea de transmisión (CFE). Paso Superior Vehicular Av. Industrias y Río Española	San Luis Potosí	San Luis Potosí	Junta Estatal de Caminos (JEC)	Junta Estatal de Caminos (JEC)	49,300	0	0	0	49,300
SEDESORE_5920_21	Pavimentación a base de concreto hidráulico de la calle González Bocanegra en Tantojón	San Vicente Tancuayalab	Tantojón	Secretaría de Desarrollo Social y Regional (SEDESORE)	H. Ayuntamiento de San Vicente Tancuayalab	1,356,188	0	0	0	1,356,188
SEDESORE_5917_21	Pavimentación a base de concreto hidráulico de la calle Francisco I. Madero en San Juan de las Vegas	San Vicente Tancuayalab	San Juan de las Vegas	Secretaría de Desarrollo Social y Regional (SEDESORE)	H. Ayuntamiento de San Vicente Tancuayalab	1,354,648	0	0	0	1,354,648
SEDESORE_5918_21	Pavimentación a base de concreto hidráulico de la calle Hidalgo en San Vicente Tancuayalab	San Vicente Tancuayalab	San Vicente Tancuayalab	Secretaría de Desarrollo Social y Regional (SEDESORE)	H. Ayuntamiento de San Vicente Tancuayalab	2,799,842	0	0	0	2,799,842
J.E.C._3296_21	Trabajos complementarios para la construcción de camino Sin Nombre, que va de Puerta del Salto a Puertecitos	Santa Catarina	Varias Localidades	Junta Estatal de Caminos (JEC)	Junta Estatal de Caminos (JEC)	1,956,598	0	0	0	1,956,598
SEDESORE_6009_21	Construcción de señalética en Boulevard Río de Santiago en Soledad de Graciano Sánchez	Soledad de Graciano Sánchez	Soledad de Graciano Sánchez	Secretaría de Desarrollo Social y Regional (SEDESORE)	Secretaría de Desarrollo Urbano, Vivienda y Obras Públicas (SEDUVOP)	1,247,380	0	0	0	1,247,380
SEDESORE_6008_21	Rehabilitación de alumbrado público en Boulevard Río de Santiago en Soledad de Graciano Sánchez	Soledad de Graciano Sánchez	Soledad de Graciano Sánchez	Secretaría de Desarrollo Social y Regional (SEDESORE)	Secretaría de Desarrollo Urbano, Vivienda y Obras Públicas (SEDUVOP)	2,032,875	0	0	0	2,032,875
SEDESORE_6007_21	Rehabilitación de guarniciones y banquetas en Boulevard Río de Santiago en Soledad de Graciano Sánchez	Soledad de Graciano Sánchez	Soledad de Graciano Sánchez	Secretaría de Desarrollo Social y Regional (SEDESORE)	Secretaría de Desarrollo Urbano, Vivienda y Obras Públicas (SEDUVOP)	1,925,789	0	0	0	1,925,789
J.E.C._3302_21	Trabajos de señalamiento en Fracc. La Virgen - Colonia Minas de San Pedro	Soledad de Graciano Sánchez	Soledad de Graciano Sánchez	Junta Estatal de Caminos (JEC)	Junta Estatal de Caminos (JEC)	75,110	0	0	0	75,110
SEDESORE_5903_21	Construcción de pavimentación de calle Adolfo López Mateos (1a. Etapa) en Tamuín	Tamuín	Tamuín	Secretaría de Desarrollo Social y Regional (SEDESORE)	H. Ayuntamiento de Tamuín	1,955,703	0	1,044,297	0	3,000,000

CUENTA PÚBLICA 2021 PROGRAMAS Y PROYECTOS DE INVERSIÓN (Incluye proyectos de inversión en infraestructura física, así como programas y acciones de atención directa)										
SEDESORE_5906_21	Construcción de pavimentación de calle Magdalena de Kino en la colonia Luis Donaldo Colosio en Tamuín	Tamuín	Tamuín	Secretaría de Desarrollo Social y Regional (SEDESORE)	H. Ayuntamiento de Tamuín	1,232,000	0	0	0	1,232,000
SEDESORE_5904_21	Construcción de pavimentación de calle Netzahualcóyotl en colonia Vista Alegre	Tamuín	Tamuín	Secretaría de Desarrollo Social y Regional (SEDESORE)	H. Ayuntamiento de Tamuín	1,768,000	0	0	0	1,768,000
SEDESORE_5905_21	Construcción de pavimentación de calle Tamuín (2a. Etapa) en Tamuín	Tamuín	Tamuín	Secretaría de Desarrollo Social y Regional (SEDESORE)	H. Ayuntamiento de Tamuín	1,500,000	0	1,500,000	0	3,000,000
J.E.C._3291_21	Trabajos de limpieza en la red estatal de carreteras en municipios de la región Huasteca: Tamuín	Tamuín	Varias Localidades	Junta Estatal de Caminos (JEC)	Junta Estatal de Caminos (JEC)	1,300,000	0	0	0	1,300,000
J.E.C._3311_21	Trabajos de limpieza en la Red Estatal de Carreteras de la Región Huasteca: San Vicente Tancuayalab y Tancanhuitz	Tancanhuitz	Tancanhuitz	Junta Estatal de Caminos (JEC)	Junta Estatal de Caminos (JEC)	1,350,000	0	0	0	1,350,000
J.E.C._3294_21	Programa de Asesoría y Acciones Notariales (Etapa 1)	Todo El Estado	Todo el Estado	Junta Estatal de Caminos (JEC)	Junta Estatal de Caminos (JEC)	300,000	0	0	0	300,000
SCT_1158_21	Concesiones para el Servicio de Transporte Público de Pasajeros	Varios Municipios	Varias Localidades	Secretaría de Comunicaciones y Transportes (SCT)	Secretaría de Comunicaciones y Transportes (SCT)	800,000	0	0	0	800,000
SCT_1157_21	Revista-Refrendo 2020-2021 para unidades del Servicio de Transporte Público de Pasajeros	Varios Municipios	Varias Localidades	Secretaría de Comunicaciones y Transportes (SCT)	Secretaría de Comunicaciones y Transportes (SCT)	483,835	0	0	0	483,835
SEDUVOP_0660_21	Programa de Supervisión, Administración, Seguimiento y Control de Obras Públicas a cargo de Gobierno del Estado	Varios Municipios	Varias Localidades	Secretaría de Desarrollo Urbano, Vivienda y Obras Públicas (SEDUVOP)	Secretaría de Desarrollo Urbano, Vivienda y Obras Públicas (SEDUVOP)	150,000	0	0	0	150,000
SCT_1151_21	Red Estatal de Conectividad. Internet para Tod@S, Etapa 2021	Varios Municipios	Varias Localidades	Secretaría de Comunicaciones y Transportes (SCT)	Secretaría de Comunicaciones y Transportes (SCT)	1,405,472	0	0	0	1,405,472
SEDESORE_5940_21	Pavimentación con concreto hidráulico de calle Melchor Ocampo en Venado	Venado	Venado	Secretaría de Desarrollo Social y Regional (SEDESORE)	H. Ayuntamiento de Venado	5,000,075	0	0	0	5,000,075
SEDESORE_5913_21	Pavimentación con concreto hidráulico de las calles Guadalupe Tepeyac y privada Tepeyac en Villa de Arista	Villa de Arista	Villa de Arista	Secretaría de Desarrollo Social y Regional (SEDESORE)	H. Ayuntamiento de Villa de Arista	2,000,000	0	797,791	0	2,797,791
J.E.C._3267_20	Rehabilitación con carpeta asfáltica de la carretera: E.C. 80 - Providencia - La Luz (AOS 2020)	Villa de Arriaga	Providencia	Junta Estatal de Caminos (JEC)	Junta Estatal de Caminos (JEC)	3,793,181	0	0	0	3,793,181
J.E.C._3298_21	Rehabilitación con carpeta asfáltica de la carretera: E.C. 80D autopista federal Lagos de Moreno-San Luis Potosí-La Luz	Villa de Arriaga	Varias Localidades	Junta Estatal de Caminos (JEC)	Junta Estatal de Caminos (JEC)	3,579,664	0	0	0	3,579,664
SEDESORE_5942_21	Construcción de pavimento con concreto hidráulico en la calle Diez de Mayo y Dieciséis de Septiembre	Villa de la Paz	Villa de la Paz	Secretaría de Desarrollo Social y Regional (SEDESORE)	H. Ayuntamiento de Villa de la Paz	1,683,236	0	0	0	1,683,236
SEDESORE_5943_21	Construcción de pavimento con concreto hidráulico en la calle Magdalena Cedillo entre 5 de Febrero y camino a Barbechos	Villa de la Paz	Villa de la Paz	Secretaría de Desarrollo Social y Regional (SEDESORE)	H. Ayuntamiento de Villa de la Paz	4,162,363	0	0	0	4,162,363
SEDESORE_5941_21	Construcción de pavimento con concreto hidráulico en la calle Morelos, entre Alvaro Obregón y Juárez en Villa de la Paz	Villa de la Paz	Villa de la Paz	Secretaría de Desarrollo Social y Regional (SEDESORE)	H. Ayuntamiento de Villa de la Paz	1,154,398	0	0	0	1,154,398
SEDESORE_6000_21	Pavimentación con concreto hidráulico en calle Aguascalientes en Dulce Grande	Villa de Ramos	Dulce Grande	Secretaría de Desarrollo Social y Regional (SEDESORE)	Secretaría de Desarrollo Urbano, Vivienda y Obras Públicas (SEDUVOP)	4,679,672	0	0	0	4,679,672

CUENTA PÚBLICA 2021 PROGRAMAS Y PROYECTOS DE INVERSIÓN (Incluye proyectos de inversión en infraestructura física, así como programas y acciones de atención directa)										
SEDESORE_6001_21	Pavimentación con concreto hidráulico en calle Vicente Guerrero en Dulce Grande	Villa de Ramos	Dulce Grande	Secretaría de Desarrollo Social y Regional (SEDESORE)	Secretaría de Desarrollo Urbano, Vivienda y Obras Públicas (SEDUVOP)	3,475,766	0	0	0	3,475,766
SEDESORE_5857_21	Construcción de calle con concreto hidráulico en calle Escotaría en Xilitla	Xilitla	Xilitla	Secretaría de Desarrollo Social y Regional (SEDESORE)	H. Ayuntamiento de Xilitla	678,330	0	678,330	0	1,356,660
SEDESORE_5846_21	Construcción de calle con concreto hidráulico en calle Federico Smith en Ahuacatlán de Jesús	Xilitla	Ahuacatlán de Jesús	Secretaría de Desarrollo Social y Regional (SEDESORE)	H. Ayuntamiento de Xilitla	812,053	0	812,053	0	1,624,105
SEDESORE_5854_21	Construcción de calle con concreto hidráulico en calle Plan de Juárez en Xilitla	Xilitla	Xilitla	Secretaría de Desarrollo Social y Regional (SEDESORE)	H. Ayuntamiento de Xilitla	546,860	0	546,860	0	1,093,720
SEDESORE_5848_21	Construcción de camino con concreto hidráulico en Agua Fierro	Xilitla	Agua Fierro	Secretaría de Desarrollo Social y Regional (SEDESORE)	H. Ayuntamiento de Xilitla	678,330	0	678,330	0	1,356,660
SEDESORE_5855_21	Construcción de camino con concreto hidráulico en Apetzco	Xilitla	Apetzco	Secretaría de Desarrollo Social y Regional (SEDESORE)	H. Ayuntamiento de Xilitla	678,330	0	678,330	0	1,356,660
SEDESORE_5850_21	Construcción de camino con concreto hidráulico en Cerro Quebrado	Xilitla	Cerro Quebrado	Secretaría de Desarrollo Social y Regional (SEDESORE)	H. Ayuntamiento de Xilitla	678,330	0	678,330	0	1,356,660
SEDESORE_5856_21	Construcción de camino con concreto hidráulico en El Retén	Xilitla	El Retén	Secretaría de Desarrollo Social y Regional (SEDESORE)	H. Ayuntamiento de Xilitla	678,330	0	678,330	0	1,356,660
SEDESORE_5847_21	Construcción de camino con concreto hidráulico en Iztacapa	Xilitla	Iztacapa	Secretaría de Desarrollo Social y Regional (SEDESORE)	H. Ayuntamiento de Xilitla	678,330	0	678,330	0	1,356,660
SEDESORE_5851_21	Construcción de camino con concreto hidráulico en La Mora	Xilitla	La Mora	Secretaría de Desarrollo Social y Regional (SEDESORE)	H. Ayuntamiento de Xilitla	678,330	0	678,330	0	1,356,660
SEDESORE_5849_21	Construcción de camino con concreto hidráulico en Las Joyas	Xilitla	Las Joyas	Secretaría de Desarrollo Social y Regional (SEDESORE)	H. Ayuntamiento de Xilitla	678,330	0	678,330	0	1,356,660
SEDESORE_5853_21	Construcción de camino con concreto hidráulico en Petatillo	Xilitla	Petatillo	Secretaría de Desarrollo Social y Regional (SEDESORE)	H. Ayuntamiento de Xilitla	546,860	0	546,860	0	1,093,720
SEDESORE_5858_21	Construcción de camino con concreto hidráulico en Tierra Blanca Fracción	Xilitla	Tierra Blanca Fracción	Secretaría de Desarrollo Social y Regional (SEDESORE)	H. Ayuntamiento de Xilitla	678,330	0	678,330	0	1,356,660
SEDESORE_5949_21	Rehabilitación con concreto hidráulico en tramos aislados Apetzco - Tlamaya en Tlamaya	Xilitla	Tlamaya	Secretaría de Desarrollo Social y Regional (SEDESORE)	H. Ayuntamiento de Xilitla	5,137,423	0	5,137,423	0	10,274,846
SEDESORE_5910_21	Rehabilitación de carretera estatal veintidós en tramos aislados en el municipio de Zaragoza	Zaragoza	Agua Blanca	Secretaría de Desarrollo Social y Regional (SEDESORE)	H. Ayuntamiento de Zaragoza	1,507,914	0	0	0	1,507,914
TOTALES:						175,628,553	0	19,839,951	0	195,468,504

Notas:

1) Con base en información reportada por las dependencias en el Sistema de Información de la Inversión Pública (SIIP) al 16 de febrero de 2022

2) Contiene el detalle de la inversión administrada financieramente por el Estado, así como fuentes complementarias de recursos

CUENTA PÚBLICA 2021 PROGRAMAS Y PROYECTOS DE INVERSIÓN (Incluye proyectos de inversión en infraestructura física, así como programas y acciones de atención directa)

Eje Rector: San Luis Incluyente

Vertiente: Combate a la Pobreza

CLAVE SIIP	NOMBRE DEL REGISTRO DE INVERSIÓN	MUNICIPIO	LOCALIDAD	DEPENDENCIA PROMOTORA	DEPENDENCIA EJECUTORA	MONTO (PESOS)				
						ESTATAL	FEDERAL	MUNICIPAL	OTROS	TOTAL
FISM_3401_21	Fondos municipales del Ramo 33 destinados al Desarrollo Social (Enero-Diciembre 2021)	Ahualulco	Todo el municipio	Fondo de Aportaciones para la Infraestructura Social Municipal (FISM)	H. Ayuntamiento de Ahualulco	0	0	25,982,146	0	25,982,146
FISM_3402_21	Fondos municipales del Ramo 33 destinados al Desarrollo Social (Enero-Diciembre 2021)	Alaquines	Todo el municipio	Fondo de Aportaciones para la Infraestructura Social Municipal (FISM)	H. Ayuntamiento de Alaquines	0	0	19,585,561	0	19,585,561
FISM_3403_21	Fondos municipales del Ramo 33 destinados al Desarrollo Social (Enero-Diciembre 2021)	Aquismón	Todo el municipio	Fondo de Aportaciones para la Infraestructura Social Municipal (FISM)	H. Ayuntamiento de Aquismón	0	0	137,551,501	0	137,551,501
FISM_3404_21	Fondos municipales del Ramo 33 destinados al Desarrollo Social (Enero-Diciembre 2021)	Armadillo de los Infante	Todo el municipio	Fondo de Aportaciones para la Infraestructura Social Municipal (FISM)	H. Ayuntamiento de Armadillo de los Infante	0	0	10,498,677	0	10,498,677
FISM_3405_21	Fondos municipales del Ramo 33 destinados al Desarrollo Social (Enero-Diciembre 2021)	Axtla de Terrazas	Todo el municipio	Fondo de Aportaciones para la Infraestructura Social Municipal (FISM)	H. Ayuntamiento de Axtla de Terrazas	0	0	62,104,754	0	62,104,754
FISM_3407_21	Fondos municipales del Ramo 33 destinados al Desarrollo Social (Enero-Diciembre 2021)	Cárdenas	Todo el municipio	Fondo de Aportaciones para la Infraestructura Social Municipal (FISM)	H. Ayuntamiento de Cárdenas	0	0	11,780,436	0	11,780,436
SEDESORE_5952_21	Rehabilitación de alumbrado público en Cárdenas	Cárdenas	Cárdenas	Secretaría de Desarrollo Social y Regional (SEDESORE)	Secretaría de Desarrollo Urbano, Vivienda y Obras Públicas (SEDUVOP)	5,000,000	0	0	0	5,000,000
SEDESORE_5859_21	Ampliación de sistema de agua potable en Real de Catorce	Catorce	Real de Catorce	Secretaría de Desarrollo Social y Regional (SEDESORE)	H. Ayuntamiento de Catorce	6,384,352	0	0	0	6,384,352
FISM_3408_21	Fondos municipales del Ramo 33 destinados al Desarrollo Social (Enero-Diciembre 2021)	Catorce	Todo el municipio	Fondo de Aportaciones para la Infraestructura Social Municipal (FISM)	H. Ayuntamiento de Catorce	0	0	11,266,139	0	11,266,139
C.E.A._2389_21	Construcción de red de drenaje y mantenimiento a desarenador de planta de tratamiento de aguas residuales	Catorce	Real de Catorce	Comisión Estatal del Agua (CEA)	Comisión Estatal del Agua (CEA)	1,061,409	0	0	0	1,061,409
SEDESORE_5888_21	Iluminación de calle Campanitas entre Av. Zaragoza y calle Sin Nombre en Real de Catorce	Catorce	Real de Catorce	Secretaría de Desarrollo Social y Regional (SEDESORE)	H. Ayuntamiento de Catorce	110,403	0	0	0	110,403
SEDESORE_5876_21	Iluminación de calle Dos de Abril entre calle Libertad y calle Sin Nombre en Real de Catorce	Catorce	Real de Catorce	Secretaría de Desarrollo Social y Regional (SEDESORE)	H. Ayuntamiento de Catorce	139,014	0	0	0	139,014

CUENTA PÚBLICA 2021 PROGRAMAS Y PROYECTOS DE INVERSIÓN (Incluye proyectos de inversión en infraestructura física, así como programas y acciones de atención directa)										
SEDESORE_5869_21	Iluminación de calle Herrera entre Av. Zaragoza y calle Libertad en Real de Catorce	Catorce	Real de Catorce	Secretaría de Desarrollo Social y Regional (SEDESORE)	H. Ayuntamiento de Catorce	41,401	0	0	0	41,401
SEDESORE_5884_21	Iluminación de calle Lerdo de Tejada entre calle Libertad y Voladero en Real de Catorce	Catorce	Real de Catorce	Secretaría de Desarrollo Social y Regional (SEDESORE)	H. Ayuntamiento de Catorce	96,603	0	0	0	96,603
SEDESORE_5868_21	Iluminación de calle Libertad entre calle Campanitas y calle Herrera en Real de Catorce	Catorce	Real de Catorce	Secretaría de Desarrollo Social y Regional (SEDESORE)	H. Ayuntamiento de Catorce	139,014	0	0	0	139,014
SEDESORE_5897_21	Iluminación de calle Libertad entre calle Lerdo de Tejada (Constitución) y calle Herrera en Real de Catorce	Catorce	Real de Catorce	Secretaría de Desarrollo Social y Regional (SEDESORE)	H. Ayuntamiento de Catorce	41,704	0	0	0	41,704
SEDESORE_5893_21	Iluminación de calle Libertad entre calle Lerdo de Tejada Constitución y Zapata en Real de Catorce	Catorce	Real de Catorce	Secretaría de Desarrollo Social y Regional (SEDESORE)	H. Ayuntamiento de Catorce	62,556	0	0	0	62,556
SEDESORE_5880_21	Iluminación de calle Xicoténcatl entre Av. Zaragoza y calle Libertad en Real de Catorce	Catorce	Real de Catorce	Secretaría de Desarrollo Social y Regional (SEDESORE)	H. Ayuntamiento de Catorce	55,202	0	0	0	55,202
SEDESORE_5875_21	Rehabilitación de drenaje calle Dos de Abril entre calle Libertad y calle Sin Nombre en Real de Catorce	Catorce	Real de Catorce	Secretaría de Desarrollo Social y Regional (SEDESORE)	H. Ayuntamiento de Catorce	327,424	0	0	0	327,424
SEDESORE_5889_21	Rehabilitación de drenaje calle Juárez entre calle Constitución y calle Independencia en Real de Catorce	Catorce	Real de Catorce	Secretaría de Desarrollo Social y Regional (SEDESORE)	H. Ayuntamiento de Catorce	224,696	0	0	0	224,696
SEDESORE_5886_21	Rehabilitación de drenaje de calle Campanitas entre Av. Zaragoza y calle Sin Nombre en Real de Catorce	Catorce	Real de Catorce	Secretaría de Desarrollo Social y Regional (SEDESORE)	H. Ayuntamiento de Catorce	282,192	0	0	0	282,192
SEDESORE_5871_21	Rehabilitación de drenaje de calle Herrera entre Av. Zaragoza y calle Libertad en Real de Catorce	Catorce	Real de Catorce	Secretaría de Desarrollo Social y Regional (SEDESORE)	H. Ayuntamiento de Catorce	86,405	0	0	0	86,405
SEDESORE_5882_21	Rehabilitación de drenaje de calle Lerdo de Tejada entre calle Libertad y Voladero en Real de Catorce	Catorce	Real de Catorce	Secretaría de Desarrollo Social y Regional (SEDESORE)	H. Ayuntamiento de Catorce	209,678	0	0	0	209,678
SEDESORE_5899_21	Rehabilitación de drenaje de calle Libertad entre Lerdo de Tejada (Constitución) y Herrera en Real de Catorce	Catorce	Real de Catorce	Secretaría de Desarrollo Social y Regional (SEDESORE)	H. Ayuntamiento de Catorce	118,350	0	0	0	118,350
SEDESORE_5892_21	Rehabilitación de drenaje de calle Libertad entre Lerdo de Tejada (Constitución) y Zapata en Real de Catorce	Catorce	Real de Catorce	Secretaría de Desarrollo Social y Regional (SEDESORE)	H. Ayuntamiento de Catorce	145,802	0	0	0	145,802
SEDESORE_5877_21	Rehabilitación de drenaje de calle Xicoténcatl entre Av. Zaragoza y calle Libertad en Real de Catorce	Catorce	Real de Catorce	Secretaría de Desarrollo Social y Regional (SEDESORE)	H. Ayuntamiento de Catorce	134,674	0	0	0	134,674
SEDESORE_5866_21	Rehabilitación de drenaje de la calle Libertad entre calle Campanitas y calle Herrera en Real de Catorce	Catorce	Real de Catorce	Secretaría de Desarrollo Social y Regional (SEDESORE)	H. Ayuntamiento de Catorce	330,493	0	0	0	330,493



CUENTA PÚBLICA 2021 PROGRAMAS Y PROYECTOS DE INVERSIÓN (Incluye proyectos de inversión en infraestructura física, así como programas y acciones de atención directa)										
SEDESORE_5894_21	Rehabilitación de red de agua potable de calle Libertad entre Lerdo de Tejada (Constitución) y Zapata en Real de Catorce	Catorce	Real de Catorce	Secretaría de Desarrollo Social y Regional (SEDESORE)	H. Ayuntamiento de Catorce	53,993	0	0	0	53,993
SEDESORE_5887_21	Rehabilitación de red de agua potable de la calle Campanitas entre Av. Zaragoza y calle Sin Nombre en Real de Catorce	Catorce	Real de Catorce	Secretaría de Desarrollo Social y Regional (SEDESORE)	H. Ayuntamiento de Catorce	84,901	0	0	0	84,901
SEDESORE_5873_21	Rehabilitación de red de agua potable de la calle Dos de Abril entre Libertad y calle Sin Nombre en Real de Catorce	Catorce	Real de Catorce	Secretaría de Desarrollo Social y Regional (SEDESORE)	H. Ayuntamiento de Catorce	130,799	0	0	0	130,799
SEDESORE_5883_21	Rehabilitación de red de agua potable de la calle Lerdo de Tejada entre calle Libertad y Voladero en Real de Catorce	Catorce	Real de Catorce	Secretaría de Desarrollo Social y Regional (SEDESORE)	H. Ayuntamiento de Catorce	56,291	0	0	0	56,291
SEDESORE_5867_21	Rehabilitación de red de agua potable de la calle Libertad entre calle Campanitas y calle Herrera en Real de Catorce	Catorce	Real de Catorce	Secretaría de Desarrollo Social y Regional (SEDESORE)	H. Ayuntamiento de Catorce	116,370	0	0	0	116,370
SEDESORE_5898_21	Rehabilitación de red de agua potable de la calle Libertad entre Lerdo de Tejada (Constitución) y Herrera	Catorce	Real de Catorce	Secretaría de Desarrollo Social y Regional (SEDESORE)	H. Ayuntamiento de Catorce	37,691	0	0	0	37,691
SEDESORE_5878_21	Rehabilitación de red de agua potable de la calle Xicoténcatl entre Av. Zaragoza y calle Libertad en Real de Catorce	Catorce	Real de Catorce	Secretaría de Desarrollo Social y Regional (SEDESORE)	H. Ayuntamiento de Catorce	41,848	0	0	0	41,848
FISM_3409_21	Fondos municipales del Ramo 33 destinados al Desarrollo Social (Enero-Diciembre 2021)	Cedral	Todo el municipio	Fondo de Aportaciones para la Infraestructura Social Municipal (FISM)	H. Ayuntamiento de Cedral	0	0	24,073,657	0	24,073,657
SEDESORE_5950_21	Construcción de pozo profundo en San Isidro	Cedral	San Isidro	Secretaría de Desarrollo Social y Regional (SEDESORE)	H. Ayuntamiento de Cedral	1,277,087	0	1,277,087	0	2,554,174
FISM_3410_21	Fondos municipales del Ramo 33 destinados al Desarrollo Social (Enero-Diciembre 2021)	Cerritos	Todo el municipio	Fondo de Aportaciones para la Infraestructura Social Municipal (FISM)	H. Ayuntamiento de Cerritos	0	0	18,718,583	0	18,718,583
SEDESORE_5951_21	Rehabilitación de alumbrado público en Cerritos	Cerritos	Cerritos	Secretaría de Desarrollo Social y Regional (SEDESORE)	Secretaría de Desarrollo Urbano, Vivienda y Obras Públicas (SEDUVOP)	5,000,000	0	0	0	5,000,000
FISM_3411_21	Fondos municipales del Ramo 33 destinados al Desarrollo Social (Enero-Diciembre 2021)	Cerro de San Pedro	Todo el municipio	Fondo de Aportaciones para la Infraestructura Social Municipal (FISM)	H. Ayuntamiento de Cerro de San Pedro	0	0	3,239,526	0	3,239,526
SEDESORE_5912_21	Introducción de drenaje sanitario para Granjas de San Francisco (2a. Etapa)	Cerro de San Pedro	Granjas de San Francisco	Secretaría de Desarrollo Social y Regional (SEDESORE)	H. Ayuntamiento de Cerro de San Pedro	3,300,000	0	267,404	0	3,567,404
FISM_3413_21	Fondos municipales del Ramo 33 destinados al Desarrollo Social (Enero-Diciembre 2021)	Charcas	Todo el municipio	Fondo de Aportaciones para la Infraestructura Social Municipal (FISM)	H. Ayuntamiento de Charcas	0	0	25,865,567	0	25,865,567



CUENTA PÚBLICA 2021 PROGRAMAS Y PROYECTOS DE INVERSIÓN (Incluye proyectos de inversión en infraestructura física, así como programas y acciones de atención directa)										
FISM_3412_21	Fondos municipales del Ramo 33 destinados al Desarrollo Social (Enero-Diciembre 2021)	Ciudad del Maíz	Todo el municipio	Fondo de Aportaciones para la Infraestructura Social Municipal (FISM)	H. Ayuntamiento de Ciudad del Maíz	0	0	41,955,164	0	41,955,164
FISM_3414_21	Fondos municipales del Ramo 33 destinados al Desarrollo Social (Enero-Diciembre 2021)	Ciudad Fernández	Todo el municipio	Fondo de Aportaciones para la Infraestructura Social Municipal (FISM)	H. Ayuntamiento de Ciudad Fernández	0	0	30,202,510	0	30,202,510
FISM_3415_21	Fondos municipales del Ramo 33 destinados al Desarrollo Social (Enero-Diciembre 2021)	Ciudad Valles	Todo el municipio	Fondo de Aportaciones para la Infraestructura Social Municipal (FISM)	H. Ayuntamiento de Ciudad Valles	0	0	82,343,582	0	82,343,582
SEDESORE_5990_21	Ampliación de alumbrado público en calle Albacete, entre Carretera Valles - Mante y José Luis Ramiro Galero	Ciudad Valles	Ciudad Valles	Secretaría de Desarrollo Social y Regional (SEDESORE)	H. Ayuntamiento de Ciudad Valles	378,076	0	0	0	378,076
SEDESORE_5989_21	Ampliación de alumbrado público en calle Ricardo Flores Mangón entre Mariano Jiménez y Juan Sarabia, Col. Las Águilas	Ciudad Valles	Ciudad Valles	Secretaría de Desarrollo Social y Regional (SEDESORE)	H. Ayuntamiento de Ciudad Valles	36,976	0	179,067	0	216,043
SEDESORE_5992_21	Construcción de tomas domiciliarias de agua potable en calle Albacete entre Carretera Valles - Mante y J. Luis Ramiro	Ciudad Valles	Ciudad Valles	Secretaría de Desarrollo Social y Regional (SEDESORE)	H. Ayuntamiento de Ciudad Valles	73,334	0	0	0	73,334
SEDESORE_5991_21	Construcción de tomas domiciliarias de agua potable en calle Ricardo Flores Mangón entre Mariano Jiménez y Juan Sarabia	Ciudad Valles	Ciudad Valles	Secretaría de Desarrollo Social y Regional (SEDESORE)	H. Ayuntamiento de Ciudad Valles	11,505	0	55,718	0	67,223
SEDESORE_5993_21	Rehabilitación de conexión a la red de drenaje en calle Albacete entre Carretera Valles-Mante y José Luis Ramiro G.	Ciudad Valles	Ciudad Valles	Secretaría de Desarrollo Social y Regional (SEDESORE)	H. Ayuntamiento de Ciudad Valles	208,034	0	0	0	208,034
SEDESORE_5994_21	Rehabilitación de drenaje sanitario en calle Ricardo Flores Mangón entre Mariano Jiménez y Juan Sarabia	Ciudad Valles	Ciudad Valles	Secretaría de Desarrollo Social y Regional (SEDESORE)	H. Ayuntamiento de Ciudad Valles	55,471	0	268,637	0	324,108
FISM_3416_21	Fondos municipales del Ramo 33 destinados al Desarrollo Social (Enero-Diciembre 2021)	Coxcatlán	Todo el municipio	Fondo de Aportaciones para la Infraestructura Social Municipal (FISM)	H. Ayuntamiento de Coxcatlán	0	0	41,925,671	0	41,925,671
FISM_3417_21	Fondos municipales del Ramo 33 destinados al Desarrollo Social (Enero-Diciembre 2021)	Ébano	Todo el municipio	Fondo de Aportaciones para la Infraestructura Social Municipal (FISM)	H. Ayuntamiento de Ébano	0	0	39,716,210	0	39,716,210
FISM_3430_21	Fondos municipales del Ramo 33 destinados al Desarrollo Social (Enero-Diciembre 2021)	El Naranjo	Todo el municipio	Fondo de Aportaciones para la Infraestructura Social Municipal (FISM)	H. Ayuntamiento de El Naranjo	0	0	17,257,626	0	17,257,626
FISM_3418_21	Fondos municipales del Ramo 33 destinados al Desarrollo Social (Enero-Diciembre 2021)	Guadalcázar	Todo el municipio	Fondo de Aportaciones para la Infraestructura Social Municipal (FISM)	H. Ayuntamiento de Guadalcázar	0	0	47,079,601	0	47,079,601



CUENTA PÚBLICA 2021 PROGRAMAS Y PROYECTOS DE INVERSIÓN (Incluye proyectos de inversión en infraestructura física, así como programas y acciones de atención directa)										
FISM_3419_21	Fondos municipales del Ramo 33 destinados al Desarrollo Social (Enero-Diciembre 2021)	Huehuetlán	Todo el municipio	Fondo de Aportaciones para la Infraestructura Social Municipal (FISM)	H. Ayuntamiento de Huehuetlán	0	0	34,337,033	0	34,337,033
FISM_3420_21	Fondos municipales del Ramo 33 destinados al Desarrollo Social (Enero-Diciembre 2021)	Lagunillas	Todo el municipio	Fondo de Aportaciones para la Infraestructura Social Municipal (FISM)	H. Ayuntamiento de Lagunillas	0	0	10,946,616	0	10,946,616
FISM_3421_21	Fondos municipales del Ramo 33 destinados al Desarrollo Social (Enero-Diciembre 2021)	Matehuala	Todo el municipio	Fondo de Aportaciones para la Infraestructura Social Municipal (FISM)	H. Ayuntamiento de Matehuala	0	0	38,396,070	0	38,396,070
C.E.A._2391_21	Construcción de línea de conducción y red de distribución para abastecimiento de agua potable	Matehuala	Salitral del Refugio	Comisión Estatal del Agua (CEA)	Comisión Estatal del Agua (CEA)	850,000	0	0	0	850,000
C.E.A._2387_21	Construcción de red de agua potable y mantenimiento a planta de tratamiento de aguas residuales en la Zona Industrial	Matehuala	Matehuala	Comisión Estatal del Agua (CEA)	Comisión Estatal del Agua (CEA)	844,284	0	0	0	844,284
FISM_3431_21	Fondos municipales del Ramo 33 destinados al Desarrollo Social (Enero-Diciembre 2021)	Matlapa	Todo el municipio	Fondo de Aportaciones para la Infraestructura Social Municipal (FISM)	H. Ayuntamiento de Matlapa	0	0	76,317,218	0	76,317,218
FISM_3422_21	Fondos municipales del Ramo 33 destinados al Desarrollo Social (Enero-Diciembre 2021)	Mexquitic de Carmona	Todo el municipio	Fondo de Aportaciones para la Infraestructura Social Municipal (FISM)	H. Ayuntamiento de Mexquitic de Carmona	0	0	39,922,328	0	39,922,328
SEDESORE_5997_21	Construcción de red de distribución de agua potable en la calle Miguel Barragán en Moctezuma	Moctezuma	Moctezuma	Secretaría de Desarrollo Social y Regional (SEDESORE)	Secretaría de Desarrollo Urbano, Vivienda y Obras Públicas (SEDUVOP)	432,392	0	0	0	432,392
SEDESORE_5998_21	Construcción de red de drenaje sanitario en calle Miguel Barragán en Moctezuma	Moctezuma	Moctezuma	Secretaría de Desarrollo Social y Regional (SEDESORE)	Secretaría de Desarrollo Urbano, Vivienda y Obras Públicas (SEDUVOP)	1,312,557	0	0	0	1,312,557
FISM_3423_21	Fondos municipales del Ramo 33 destinados al Desarrollo Social (Enero-Diciembre 2021)	Moctezuma	Todo el municipio	Fondo de Aportaciones para la Infraestructura Social Municipal (FISM)	H. Ayuntamiento de Moctezuma	0	0	31,556,855	0	31,556,855
FISM_3424_21	Fondos municipales del Ramo 33 destinados al Desarrollo Social (Enero-Diciembre 2021)	Rayón	Todo el municipio	Fondo de Aportaciones para la Infraestructura Social Municipal (FISM)	H. Ayuntamiento de Rayón	0	0	23,446,783	0	23,446,783
FISM_3425_21	Fondos municipales del Ramo 33 destinados al Desarrollo Social (Enero-Diciembre 2021)	Rioverde	Todo el municipio	Fondo de Aportaciones para la Infraestructura Social Municipal (FISM)	H. Ayuntamiento de Rioverde	0	0	71,728,948	0	71,728,948

CUENTA PÚBLICA 2021 PROGRAMAS Y PROYECTOS DE INVERSIÓN (Incluye proyectos de inversión en infraestructura física, así como programas y acciones de atención directa)										
FISM_3426_21	Fondos municipales del Ramo 33 destinados al Desarrollo Social (Enero-Diciembre 2021)	Salinas	Todo el municipio	Fondo de Aportaciones para la Infraestructura Social Municipal (FISM)	H. Ayuntamiento de Salinas	0	0	28,617,885	0	28,617,885
FISM_3427_21	Fondos municipales del Ramo 33 destinados al Desarrollo Social (Enero-Diciembre 2021)	San Antonio	Todo el municipio	Fondo de Aportaciones para la Infraestructura Social Municipal (FISM)	H. Ayuntamiento de San Antonio	0	0	24,385,200	0	24,385,200
FISM_3428_21	Fondos municipales del Ramo 33 destinados al Desarrollo Social (Enero-Diciembre 2021)	San Ciró de Acosta	Todo el municipio	Fondo de Aportaciones para la Infraestructura Social Municipal (FISM)	H. Ayuntamiento de San Ciró de Acosta	0	0	12,593,197	0	12,593,197
FISM_3429_21	Fondos municipales del Ramo 33 destinados al Desarrollo Social (Enero-Diciembre 2021)	San Luis Potosí	Todo el municipio	Fondo de Aportaciones para la Infraestructura Social Municipal (FISM)	H. Ayuntamiento de San Luis Potosí	0	0	98,125,154	0	98,125,154
SEDESORE_5845_21	Rehabilitación de alumbrado público en calle Pánfilo Natera tramo de calle Adolfo López Mateos a Eulalio Gutiérrez	San Luis Potosí	San Luis Potosí	Secretaría de Desarrollo Social y Regional (SEDESORE)	H. Ayuntamiento de San Luis Potosí	720,287	0	0	0	720,287
C.E.A._2395_21	Complemento de suministro para red de drenaje sanitario en el asentamiento poblacional denominado Florencio Medrano	San Luis Potosí	San Luis Potosí	Comisión Estatal del Agua (CEA)	Comisión Estatal del Agua (CEA)	55,054	0	0	0	55,054
SEDESORE_5835_21	Construcción de colector pluvial Saucito, Av. Fray Diego de la Magdalena tramo calle Saucito, derivación Lago del Parque	San Luis Potosí	San Luis Potosí	Secretaría de Desarrollo Social y Regional (SEDESORE)	H. Ayuntamiento de San Luis Potosí	11,885,460	0	0	0	11,885,460
SEDESORE_5834_21	Construcción de colector pluvial Saucito, avenida Fray Diego de la Magdalena tramo de calle San Ángel a calle Saucito	San Luis Potosí	San Luis Potosí	Secretaría de Desarrollo Social y Regional (SEDESORE)	H. Ayuntamiento de San Luis Potosí	15,908,512	0	0	0	15,908,512
SEDESORE_5837_21	Construcción de colector pluvial Saucito, calle Mezquital tramo calle Ponciano Arriaga a calle Galaxia	San Luis Potosí	San Luis Potosí	Secretaría de Desarrollo Social y Regional (SEDESORE)	H. Ayuntamiento de San Luis Potosí	4,901,947	0	0	0	4,901,947
SEDESORE_5836_21	Construcción de colector pluvial Saucito, calle Mezquital tramo Galaxia a calle Sol	San Luis Potosí	San Luis Potosí	Secretaría de Desarrollo Social y Regional (SEDESORE)	H. Ayuntamiento de San Luis Potosí	6,332,834	0	0	0	6,332,834
SEDESORE_5833_21	Construcción de colector pluvial Saucito, calle Villerías tramo de calle Sol a avenida Fray Diego de la Magdalena	San Luis Potosí	San Luis Potosí	Secretaría de Desarrollo Social y Regional (SEDESORE)	H. Ayuntamiento de San Luis Potosí	12,603,968	0	0	0	12,603,968
INVIES_0499_21	Operación y trabajos administrativos en Ciudad Satélite	San Luis Potosí	Ciudad Satélite	Instituto de Vivienda del Estado (INVIES)	Instituto de Vivienda del Estado (INVIES)	1,293,231	0	0	0	1,293,231
SEDESORE_5839_21	Rehabilitación de red de agua potable en calle Pánfilo Natera tramo avenida Popocatepetl a Periférico Norte	San Luis Potosí	San Luis Potosí	Secretaría de Desarrollo Social y Regional (SEDESORE)	H. Ayuntamiento de San Luis Potosí	3,602,016	0	0	0	3,602,016
SEDESORE_5843_21	Rehabilitación de red de agua potable en calle Pánfilo Natera tramo de calle Adolfo López Mateos a Eulalio Gutiérrez	San Luis Potosí	San Luis Potosí	Secretaría de Desarrollo Social y Regional (SEDESORE)	H. Ayuntamiento de San Luis Potosí	3,631,512	0	0	0	3,631,512



CUENTA PÚBLICA 2021 PROGRAMAS Y PROYECTOS DE INVERSIÓN (Incluye proyectos de inversión en infraestructura física, así como programas y acciones de atención directa)										
SEDESORE_5838_21	Rehabilitación de red de drenaje en calle Pánfilo Natera tramo avenida Popocatepetl a Periférico Norte	San Luis Potosí	San Luis Potosí	Secretaría de Desarrollo Social y Regional (SEDESORE)	H. Ayuntamiento de San Luis Potosí	1,797,238	0	0	0	1,797,238
SEDESORE_5842_21	Rehabilitación de red de drenaje en calle Pánfilo Natera tramo calle Adolfo López Mateos a calle Eulalio Gutiérrez	San Luis Potosí	San Luis Potosí	Secretaría de Desarrollo Social y Regional (SEDESORE)	H. Ayuntamiento de San Luis Potosí	2,909,515	0	0	0	2,909,515
SEDESORE_5841_21	Rehabilitación del alumbrado público en calle Pánfilo Natera tramo de avenida Popocatepetl a Periférico Norte	San Luis Potosí	San Luis Potosí	Secretaría de Desarrollo Social y Regional (SEDESORE)	H. Ayuntamiento de San Luis Potosí	1,000,499	0	0	0	1,000,499
INVIES_0489_21	Suministro de 44 luminarias Led en las macromananzas 1, 2 y 7 en Ciudad Satélite	San Luis Potosí	Ciudad Satélite	Instituto de Vivienda del Estado (INVIES)	Instituto de Vivienda del Estado (INVIES)	1,429,287	0	0	0	1,429,287
FISM_3389_21	Fondos municipales del Ramo 33 destinados al Desarrollo Social (Enero-Diciembre 2021)	San Martín Chalchicuautla	Todo el municipio	Fondo de Aportaciones para la Infraestructura Social Municipal (FISM)	H. Ayuntamiento de San Martín Chalchicuautla	0	0	41,929,839	0	41,929,839
C.E.A._2339_21	Adecuación de cárcamo de bombeo existente con uso de gaviones en varias localidades	San Martín Chalchicuautla	Varias Localidades	Comisión Estatal del Agua (CEA)	Comisión Estatal del Agua (CEA)	587,861	557,201	0	0	1,145,062
C.E.A._2336_21	Construcción de tanque N°1 de cambio de régimen en la localidad San Luisito	San Martín Chalchicuautla	San Luisito	Comisión Estatal del Agua (CEA)	Comisión Estatal del Agua (CEA)	174,659	174,659	0	0	349,318
C.E.A._2338_21	Equipamiento electromecánico de cárcamo de bombeo existente con uso de gaviones en varias localidades	San Martín Chalchicuautla	Varias Localidades	Comisión Estatal del Agua (CEA)	Comisión Estatal del Agua (CEA)	817,857	817,857	0	0	1,635,714
C.E.A._2337_21	Línea tanque cambio de régimen a tanque existente en la localidad Terrerito	San Martín Chalchicuautla	Terrerito	Comisión Estatal del Agua (CEA)	Comisión Estatal del Agua (CEA)	1,477,442	1,477,442	0	0	2,954,884
FISM_3390_21	Fondos municipales del Ramo 33 destinados al Desarrollo Social (Enero-Diciembre 2021)	San Nicolás Tolentino	Todo el municipio	Fondo de Aportaciones para la Infraestructura Social Municipal (FISM)	H. Ayuntamiento de San Nicolás Tolentino	0	0	7,232,157	0	7,232,157
FISM_3391_21	Fondos municipales del Ramo 33 destinados al Desarrollo Social (Enero-Diciembre 2021)	San Vicente Tancuayalab	Todo el municipio	Fondo de Aportaciones para la Infraestructura Social Municipal (FISM)	H. Ayuntamiento de San Vicente Tancuayalab	0	0	21,028,657	0	21,028,657
C.E.A._2320_20	Construcción de línea de conducción para abastecimiento de agua potable en San Francisco Cuayalab	San Vicente Tancuayalab	San Francisco Cuayalab	Comisión Estatal del Agua (CEA)	Comisión Estatal del Agua (CEA)	5,999,880	0	0	0	5,999,880
FISM_3392_21	Fondos municipales del Ramo 33 destinados al Desarrollo Social (Enero-Diciembre 2021)	Santa Catarina	Todo el municipio	Fondo de Aportaciones para la Infraestructura Social Municipal (FISM)	H. Ayuntamiento de Santa Catarina	0	0	37,766,093	0	37,766,093
SEDESORE_5900_21	Construcción de la línea de conducción de agua potable, red de distribución y tanque de almacenamiento en Caballos	Santa Catarina	Caballos	Secretaría de Desarrollo Social y Regional (SEDESORE)	H. Ayuntamiento de Santa Catarina	2,576,130	0	2,576,130	0	5,152,260
FISM_3393_21	Fondos municipales del Ramo 33 destinados al Desarrollo Social (Enero-Diciembre 2021)	Santa María del Río	Todo el municipio	Fondo de Aportaciones para la Infraestructura Social Municipal (FISM)	H. Ayuntamiento de Santa María del Río	0	0	33,944,040	0	33,944,040



CUENTA PÚBLICA 2021 PROGRAMAS Y PROYECTOS DE INVERSIÓN (Incluye proyectos de inversión en infraestructura física, así como programas y acciones de atención directa)										
SEDESORE_5916_21	Construcción de sistema de abastecimiento de agua potable para Cerrito de Varas Blancas	Santa María del Río	Cerrito de Varas Blancas	Secretaría de Desarrollo Social y Regional (SEDESORE)	H. Ayuntamiento de Santa María del Río	4,465,891	0	4,465,892	0	8,931,783
FISM_3394_21	Fondos municipales del Ramo 33 destinados al Desarrollo Social (Enero-Diciembre 2021)	Santo Domingo	Todo el municipio	Fondo de Aportaciones para la Infraestructura Social Municipal (FISM)	H. Ayuntamiento de Santo Domingo	0	0	18,882,079	0	18,882,079
FISM_3395_21	Fondos municipales del Ramo 33 destinados al Desarrollo Social (Enero-Diciembre 2021)	Soledad de Graciano Sánchez	Todo el municipio	Fondo de Aportaciones para la Infraestructura Social Municipal (FISM)	H. Ayuntamiento de Soledad de Graciano Sánchez	0	0	34,384,465	0	34,384,465
C.E.A._2393_21	Suministro de tuberías diversas para beneficio de varias colonias y asentamientos poblacionales (AOS 2020)	Soledad de Graciano Sánchez	Soledad de Graciano Sánchez	Comisión Estatal del Agua (CEA)	Comisión Estatal del Agua (CEA)	402,725	0	0	0	402,725
C.E.A._2394_21	Suministro de tuberías diversas para la colonia Torres de San Pedro (AOS 2020)	Soledad de Graciano Sánchez	Soledad de Graciano Sánchez	Comisión Estatal del Agua (CEA)	Comisión Estatal del Agua (CEA)	1,007,480	0	0	0	1,007,480
FISM_3396_21	Fondos municipales del Ramo 33 destinados al Desarrollo Social (Enero-Diciembre 2021)	Tamasopo	Todo el municipio	Fondo de Aportaciones para la Infraestructura Social Municipal (FISM)	H. Ayuntamiento de Tamasopo	0	0	51,344,067	0	51,344,067
FISM_3397_21	Fondos municipales del Ramo 33 destinados al Desarrollo Social (Enero-Diciembre 2021)	Tamazunchale	Todo el municipio	Fondo de Aportaciones para la Infraestructura Social Municipal (FISM)	H. Ayuntamiento de Tamazunchale	0	0	161,556,968	0	161,556,968
SEDESORE_5901_21	Equipamiento de equipo de bombeo en la fuente captación del sistema de agua de la colonia X.E.W. en Tamazunchale	Tamazunchale	Tamazunchale	Secretaría de Desarrollo Social y Regional (SEDESORE)	H. Ayuntamiento de Tamazunchale	4,000,000	0	5,445,821	0	9,445,821
C.E.A._2392_21	Suministro de 200 tinacos de 1,100 litros de capacidad para diversas localidades de 4 municipios de la Huasteca	Tamazunchale	Tamazunchale	Comisión Estatal del Agua (CEA)	Comisión Estatal del Agua (CEA)	300,000	0	0	0	300,000
FISM_3398_21	Fondos municipales del Ramo 33 destinados al Desarrollo Social (Enero-Diciembre 2021)	Tampacán	Todo el municipio	Fondo de Aportaciones para la Infraestructura Social Municipal (FISM)	H. Ayuntamiento de Tampacán	0	0	40,412,966	0	40,412,966
FISM_3399_21	Fondos municipales del Ramo 33 destinados al Desarrollo Social (Enero-Diciembre 2021)	Tampamolón Corona	Todo el municipio	Fondo de Aportaciones para la Infraestructura Social Municipal (FISM)	H. Ayuntamiento de Tampamolón Corona	0	0	42,539,615	0	42,539,615
FISM_3400_21	Fondos municipales del Ramo 33 destinados al Desarrollo Social (Enero-Diciembre 2021)	Tamuín	Todo el municipio	Fondo de Aportaciones para la Infraestructura Social Municipal (FISM)	H. Ayuntamiento de Tamuín	0	0	29,226,621	0	29,226,621
SEDESORE_5902_21	Construcción de comedor comunitario en Nuevo Aquismón	Tamuín	Nuevo Aquismón	Secretaría de Desarrollo Social y Regional (SEDESORE)	H. Ayuntamiento de Tamuín	1,500,000	0	1,500,000	0	3,000,000



CUENTA PÚBLICA 2021 PROGRAMAS Y PROYECTOS DE INVERSIÓN (Incluye proyectos de inversión en infraestructura física, así como programas y acciones de atención directa)										
SEDESORE_5908_21	Construcción de drenaje sanitario en colonia Ampliación Mirasol (1a. Etapa) en Tamuín	Tamuín	Tamuín	Secretaría de Desarrollo Social y Regional (SEDESORE)	H. Ayuntamiento de Tamuín	2,250,000	0	2,250,000	0	4,500,000
SEDESORE_5907_21	Construcción de drenaje sanitario en colonia Las Brisas (3a. Etapa) en Tamuín	Tamuín	Tamuín	Secretaría de Desarrollo Social y Regional (SEDESORE)	H. Ayuntamiento de Tamuín	2,250,000	0	2,250,000	0	4,500,000
C.E.A._2340_21	Construcción de red de drenaje sanitario 2da. Etapa en calle Independencia	Tamuín	Tamuín	Comisión Estatal del Agua (CEA)	Comisión Estatal del Agua (CEA)	1,400,000	1,400,000	0	0	2,800,000
FISM_3432_21	Fondos municipales del Ramo 33 destinados al Desarrollo Social (Enero-Diciembre 2021)	Tancanhuitz	Todo el municipio	Fondo de Aportaciones para la Infraestructura Social Municipal (FISM)	H. Ayuntamiento de Tancanhuitz	0	0	48,240,128	0	48,240,128
FISM_3433_21	Fondos municipales del Ramo 33 destinados al Desarrollo Social (Enero-Diciembre 2021)	Tanlajás	Todo el municipio	Fondo de Aportaciones para la Infraestructura Social Municipal (FISM)	H. Ayuntamiento de Tanlajás	0	0	77,268,013	0	77,268,013
FISM_3434_21	Fondos municipales del Ramo 33 destinados al Desarrollo Social (Enero-Diciembre 2021)	Tanquián de Escobedo	Todo el municipio	Fondo de Aportaciones para la Infraestructura Social Municipal (FISM)	H. Ayuntamiento de Tanquián de Escobedo	0	0	20,256,839	0	20,256,839
FISM_3435_21	Fondos municipales del Ramo 33 destinados al Desarrollo Social (Enero-Diciembre 2021)	Tierra Nueva	Todo el municipio	Fondo de Aportaciones para la Infraestructura Social Municipal (FISM)	H. Ayuntamiento de Tierra Nueva	0	0	10,500,124	0	10,500,124
FISM_3436_21	Fondos municipales del Ramo 33 destinados al Desarrollo Social (Enero-Diciembre 2021)	Vanegas	Todo el municipio	Fondo de Aportaciones para la Infraestructura Social Municipal (FISM)	H. Ayuntamiento de Vanegas	0	0	13,752,802	0	13,752,802
C.E.A._2333_21	Suministro e instalación de plantas de tratamiento ASA-JET en los municipios de Matehuala y Ciudad Fernández	Varios Municipios	Varias Localidades	Comisión Estatal del Agua (CEA)	Comisión Estatal del Agua (CEA)	2,987,120	0	0	0	2,987,120
INVIES_0490_21	Programa de Dignificación de Vivienda 2021, suministro de 100 paquetes de material	Varios Municipios	Varias Localidades	Instituto de Vivienda del Estado (INVIES)	Instituto de Vivienda del Estado (INVIES)	1,202,775	0	0	0	1,202,775
INVIES_0498_21	Programa de Dignificación de Vivienda 2021, suministro de 100 paquetes de material. 2a. Etapa	Varios Municipios	Varias Localidades	Instituto de Vivienda del Estado (INVIES)	Instituto de Vivienda del Estado (INVIES)	1,204,800	0	0	0	1,204,800
INVIES_0491_21	Programa de Dignificación de Vivienda 2021, suministro de 200 paquetes	Varios Municipios	Varias Localidades	Instituto de Vivienda del Estado (INVIES)	Instituto de Vivienda del Estado (INVIES)	658,860	0	0	0	658,860
INVIES_0487_21	Programa de Dignificación de Vivienda 2021, suministro de 755 paquetes de cemento	Varios Municipios	Varias Localidades	Instituto de Vivienda del Estado (INVIES)	Instituto de Vivienda del Estado (INVIES)	2,434,873	0	0	0	2,434,873
INVIES_0494_21	Programa de Dignificación de Vivienda 2021, suministro de 9 paquetes de material de cancelería	Varios Municipios	Varias Localidades	Instituto de Vivienda del Estado (INVIES)	Instituto de Vivienda del Estado (INVIES)	337,547	0	0	0	337,547
INVIES_0497_21	Programa de Dignificación de Vivienda 2021, suministro de 9 paquetes de material de cancelería. 2a. Etapa	Varios Municipios	Varias Localidades	Instituto de Vivienda del Estado (INVIES)	Instituto de Vivienda del Estado (INVIES)	340,827	0	0	0	340,827



CUENTA PÚBLICA 2021 PROGRAMAS Y PROYECTOS DE INVERSIÓN (Incluye proyectos de inversión en infraestructura física, así como programas y acciones de atención directa)										
INVIES_0492_21	Programa de Dignificación de Vivienda 2021, suministro de 9 paquetes de material de construcción	Varios Municipios	Varias Localidades	Instituto de Vivienda del Estado (INVIES)	Instituto de Vivienda del Estado (INVIES)	844,828	0	0	0	844,828
INVIES_0495_21	Programa de Dignificación de Vivienda 2021, suministro de 9 paquetes de material de construcción 2a. Etapa	Varios Municipios	Varias Localidades	Instituto de Vivienda del Estado (INVIES)	Instituto de Vivienda del Estado (INVIES)	850,287	0	0	0	850,287
INVIES_0493_21	Programa de Dignificación de Vivienda 2021, suministro de 9 paquetes de material eléctrico e hidráulico	Varios Municipios	Varias Localidades	Instituto de Vivienda del Estado (INVIES)	Instituto de Vivienda del Estado (INVIES)	171,417	0	0	0	171,417
INVIES_0496_21	Programa de Dignificación de Vivienda 2021, suministro de 9 paquetes de material eléctrico e hidráulico. 2a. Etapa	Varios Municipios	Varias Localidades	Instituto de Vivienda del Estado (INVIES)	Instituto de Vivienda del Estado (INVIES)	173,083	0	0	0	173,083
FISM_3437_21	Fondos municipales del Ramo 33 destinados al Desarrollo Social (Enero-Diciembre 2021)	Venado	Todo el municipio	Fondo de Aportaciones para la Infraestructura Social Municipal (FISM)	H. Ayuntamiento de Venado	0	0	23,962,986	0	23,962,986
FISM_3438_21	Fondos municipales del Ramo 33 destinados al Desarrollo Social (Enero-Diciembre 2021)	Villa de Arista	Todo el municipio	Fondo de Aportaciones para la Infraestructura Social Municipal (FISM)	H. Ayuntamiento de Villa de Arista	0	0	17,589,842	0	17,589,842
SEDESORE_5999_21	Construcción de pozo a 500 metros de profundidad para agua potable en San Francisco	Villa de Arriaga	San Francisco	Secretaría de Desarrollo Social y Regional (SEDESORE)	H. Ayuntamiento de Villa de Arriaga	6,000,000	0	909,822	0	6,909,822
FISM_3439_21	Fondos municipales del Ramo 33 destinados al Desarrollo Social (Enero-Diciembre 2021)	Villa de Arriaga	Todo el municipio	Fondo de Aportaciones para la Infraestructura Social Municipal (FISM)	H. Ayuntamiento de Villa de Arriaga	0	0	17,987,104	0	17,987,104
FISM_3440_21	Fondos municipales del Ramo 33 destinados al Desarrollo Social (Enero-Diciembre 2021)	Villa de Guadalupe	Todo el municipio	Fondo de Aportaciones para la Infraestructura Social Municipal (FISM)	H. Ayuntamiento de Villa de Guadalupe	0	0	25,977,812	0	25,977,812
FISM_3441_21	Fondos municipales del Ramo 33 destinados al Desarrollo Social (Enero-Diciembre 2021)	Villa de la Paz	Todo el municipio	Fondo de Aportaciones para la Infraestructura Social Municipal (FISM)	H. Ayuntamiento de la Paz	0	0	3,693,966	0	3,693,966
SEDESORE_5909_21	Construcción de drenaje en el sector oriente de Villa de la Paz	Villa de la Paz	Villa de la Paz	Secretaría de Desarrollo Social y Regional (SEDESORE)	H. Ayuntamiento de Villa de la Paz	1,646,780	0	1,646,780	0	3,293,560
SEDESORE_5914_21	Construcción de red de drenaje sanitario en la calle Corregidora en Villa de la Paz	Villa de la Paz	Villa de la Paz	Secretaría de Desarrollo Social y Regional (SEDESORE)	H. Ayuntamiento de Villa de la Paz	269,319	0	269,319	0	538,638
SEDESORE_5915_21	Construcción de red de drenaje sanitario en la calle Diez de Mayo en Villa de la Paz	Villa de la Paz	Villa de la Paz	Secretaría de Desarrollo Social y Regional (SEDESORE)	H. Ayuntamiento de Villa de la Paz	267,048	0	267,048	0	534,096
SEDESORE_6002_21	Construcción de red de distribución de agua potable en la calle Vicente Guerrero en Dulce Grande	Villa de Ramos	Dulce Grande	Secretaría de Desarrollo Social y Regional (SEDESORE)	Secretaría de Desarrollo Urbano, Vivienda y Obras Públicas (SEDUVOP)	333,766	0	0	0	333,766



CUENTA PÚBLICA 2021 PROGRAMAS Y PROYECTOS DE INVERSIÓN (Incluye proyectos de inversión en infraestructura física, así como programas y acciones de atención directa)										
FISM_3442_21	Fondos municipales del Ramo 33 destinados al Desarrollo Social (Enero-Diciembre 2021)	Villa de Ramos	Todo el municipio	Fondo de Aportaciones para la Infraestructura Social Municipal (FISM)	H. Ayuntamiento de Villa de Ramos	0	0	53,882,973	0	53,882,973
FISM_3447_21	Fondos municipales del Ramo 33 destinados al Desarrollo Social (Enero-Diciembre 2021)	Villa de Reyes	Todo el municipio	Fondo de Aportaciones para la Infraestructura Social Municipal (FISM)	H. Ayuntamiento de Villa de Reyes	0	0	28,922,233	0	28,922,233
FISM_3443_21	Fondos municipales del Ramo 33 destinados al Desarrollo Social (Enero-Diciembre 2021)	Villa Hidalgo	Todo el municipio	Fondo de Aportaciones para la Infraestructura Social Municipal (FISM)	H. Ayuntamiento de Villa de Hidalgo	0	0	11,675,628	0	11,675,628
FISM_3444_21	Fondos municipales del Ramo 33 destinados al Desarrollo Social (Enero-Diciembre 2021)	Villa Juárez	Todo el municipio	Fondo de Aportaciones para la Infraestructura Social Municipal (FISM)	H. Ayuntamiento de Villa Juárez	0	0	15,207,358	0	15,207,358
FISM_3445_21	Fondos municipales del Ramo 33 destinados al Desarrollo Social (Enero-Diciembre 2021)	Xilitla	Todo el municipio	Fondo de Aportaciones para la Infraestructura Social Municipal (FISM)	H. Ayuntamiento de Xilitla	0	0	131,140,559	0	131,140,559
FISM_3446_21	Fondos municipales del Ramo 33 destinados al Desarrollo Social (Enero-Diciembre 2021)	Zaragoza	Todo el municipio	Fondo de Aportaciones para la Infraestructura Social Municipal (FISM)	H. Ayuntamiento de Zaragoza	0	0	17,280,521	0	17,280,521
TOTALES:						146,297,598	4,427,159	2,202,735,377	0	2,353,460,134

Notas:

- 1) Con base en información reportada por las dependencias en el Sistema de Información de la Inversión Pública (SIIP) al 16 de febrero de 2022
- 2) Contiene el detalle de la inversión administrada financieramente por el Estado, así como fuentes complementarias de recursos

CUENTA PÚBLICA 2021 PROGRAMAS Y PROYECTOS DE INVERSIÓN

(Incluye proyectos de inversión en infraestructura física, así como programas y acciones de atención directa)

Eje Rector: San Luis Incluyente

Vertiente: Salud

CLAVE SIIP	NOMBRE DEL REGISTRO DE INVERSIÓN	MUNICIPIO	LOCALIDAD	DEPENDENCIA PROMOTORA	DEPENDENCIA EJECUTORA	MONTO (PESOS)				
						ESTATAL	FEDERAL	MUNICIPAL	OTROS	TOTAL
SSSLP_6020_21	Mantenimiento a esterilizadores y autoclaves Centro de Salud de Ahualulco	Ahualulco	Ahualulco del Sonido 13	Servicios de Salud de San Luis Potosí (SSSLP)	Servicios de Salud de San Luis Potosí (SSSLP)	92,513	0	0	0	92,513
SSSLP_6030_21	Mantenimiento equipo de imagenología Centro de Salud Ahualulco	Ahualulco	Ahualulco del Sonido 13	Servicios de Salud de San Luis Potosí (SSSLP)	Servicios de Salud de San Luis Potosí (SSSLP)	148,132	0	0	0	148,132
SSSLP_6017_21	Mantenimiento a esterilizadores y autoclaves Hospital Básico de Aquismón	Aquismón	Aquismón	Servicios de Salud de San Luis Potosí (SSSLP)	Servicios de Salud de San Luis Potosí (SSSLP)	108,466	0	0	0	108,466
SSSLP_6065_21	Mantenimiento aire acondicionado Hospital Básico Aquismón	Aquismón	Aquismón	Servicios de Salud de San Luis Potosí (SSSLP)	Servicios de Salud de San Luis Potosí (SSSLP)	305,822	0	0	0	305,822
SSSLP_6039_21	Mantenimiento equipo de imagenología Hospital Básico Aquismón	Aquismón	Aquismón	Servicios de Salud de San Luis Potosí (SSSLP)	Servicios de Salud de San Luis Potosí (SSSLP)	214,623	0	0	0	214,623
SSSLP_6042_21	Mantenimiento cámara fría Centro de Salud Charcas	Charcas	Charcas	Servicios de Salud de San Luis Potosí (SSSLP)	Servicios de Salud de San Luis Potosí (SSSLP)	144,884	0	0	0	144,884
SSSLP_6012_21	Mantenimiento a esterilizadores y autoclaves Hospital Básico de Ciudad del Maíz	Ciudad del Maíz	Ciudad del Maíz	Servicios de Salud de San Luis Potosí (SSSLP)	Servicios de Salud de San Luis Potosí (SSSLP)	108,466	0	0	0	108,466
SSSLP_6032_21	Mantenimiento equipo de imagenología Hospital Básico Ciudad del Maíz	Ciudad del Maíz	Ciudad del Maíz	Servicios de Salud de San Luis Potosí (SSSLP)	Servicios de Salud de San Luis Potosí (SSSLP)	258,564	0	0	0	258,564
SSSLP_6000_21	Mantenimiento a elevadores de Hospital General de Ciudad Valles	Ciudad Valles	Ciudad Valles	Servicios de Salud de San Luis Potosí (SSSLP)	Servicios de Salud de San Luis Potosí (SSSLP)	296,794	0	0	0	296,794
SSSLP_6004_21	Mantenimiento a esterilizadores y autoclaves Hospital General de Ciudad Valles	Ciudad Valles	Ciudad Valles	Servicios de Salud de San Luis Potosí (SSSLP)	Servicios de Salud de San Luis Potosí (SSSLP)	497,421	0	0	0	497,421
SSSLP_6021_21	Mantenimiento a esterilizadores y autoclaves Unidad de Especialidades Médicas de Ciudad Valles	Ciudad Valles	Ciudad Valles	Servicios de Salud de San Luis Potosí (SSSLP)	Servicios de Salud de San Luis Potosí (SSSLP)	156,197	0	0	0	156,197
SSSLP_6051_21	Mantenimiento aire acondicionado Hospital General de Ciudad Valles	Ciudad Valles	Ciudad Valles	Servicios de Salud de San Luis Potosí (SSSLP)	Servicios de Salud de San Luis Potosí (SSSLP)	610,304	0	0	0	610,304
SSSLP_6045_21	Mantenimiento cámara fría Unidad de Especialidades Médicas UNEME Ciudad Valles	Ciudad Valles	Ciudad Valles	Servicios de Salud de San Luis Potosí (SSSLP)	Servicios de Salud de San Luis Potosí (SSSLP)	181,888	0	0	0	181,888
SSSLP_6023_21	Mantenimiento equipo de imagenología Hospital General de Ciudad Valles	Ciudad Valles	Ciudad Valles	Servicios de Salud de San Luis Potosí (SSSLP)	Servicios de Salud de San Luis Potosí (SSSLP)	1,449,385	0	0	0	1,449,385
SSSLP_6034_21	Mantenimiento equipo de imagenología Unidad de Especialidades, UNEME Ciudad Valles	Ciudad Valles	Ciudad Valles	Servicios de Salud de San Luis Potosí (SSSLP)	Servicios de Salud de San Luis Potosí (SSSLP)	233,392	0	0	0	233,392
SSSLP_5994_21	Mantenimiento equipo propio del inmueble Hospital General de Ciudad Valles	Ciudad Valles	Ciudad Valles	Servicios de Salud de San Luis Potosí (SSSLP)	Servicios de Salud de San Luis Potosí (SSSLP)	619,113	0	0	0	619,113
SSSLP_6014_21	Mantenimiento a esterilizadores y autoclaves Hospital Básico de Ébano	Ébano	Ébano	Servicios de Salud de San Luis Potosí (SSSLP)	Servicios de Salud de San Luis Potosí (SSSLP)	54,233	0	0	0	54,233

CUENTA PÚBLICA 2021 PROGRAMAS Y PROYECTOS DE INVERSIÓN (Incluye proyectos de inversión en infraestructura física, así como programas y acciones de atención directa)										
SSSLP_6033_21	Mantenimiento equipo de imagenología Hospital Básico Ébano	Ébano	Ébano	Servicios de Salud de San Luis Potosí (SSSLP)	Servicios de Salud de San Luis Potosí (SSSLP)	117,763	0	0	0	117,763
SSSLP_6008_21	Mantenimiento a esterilizadores y autoclaves Hospital General de Matehuala	Matehuala	Matehuala	Servicios de Salud de San Luis Potosí (SSSLP)	Servicios de Salud de San Luis Potosí (SSSLP)	185,026	0	0	0	185,026
SSSLP_6019_21	Mantenimiento a esterilizadores y autoclaves Jurisdicción Sanitaria de Matehuala	Matehuala	Matehuala	Servicios de Salud de San Luis Potosí (SSSLP)	Servicios de Salud de San Luis Potosí (SSSLP)	54,233	0	0	0	54,233
SSSLP_6055_21	Mantenimiento aire acondicionado Hospital General de Matehuala	Matehuala	Matehuala	Servicios de Salud de San Luis Potosí (SSSLP)	Servicios de Salud de San Luis Potosí (SSSLP)	412,923	0	0	0	412,923
SSSLP_6027_21	Mantenimiento equipo de imagenología Hospital General de Matehuala	Matehuala	Matehuala	Servicios de Salud de San Luis Potosí (SSSLP)	Servicios de Salud de San Luis Potosí (SSSLP)	1,166,264	0	0	0	1,166,264
SSSLP_5996_21	Mantenimiento equipo propio del inmueble Hospital General de Matehuala	Matehuala	Matehuala	Servicios de Salud de San Luis Potosí (SSSLP)	Servicios de Salud de San Luis Potosí (SSSLP)	335,883	0	0	0	335,883
SSSLP_6001_21	Mantenimiento a elevadores Hospital General de Rioverde	Rioverde	Rioverde	Servicios de Salud de San Luis Potosí (SSSLP)	Servicios de Salud de San Luis Potosí (SSSLP)	120,267	0	0	0	120,267
SSSLP_6005_21	Mantenimiento a esterilizadores y autoclaves Hospital General de Rioverde	Rioverde	Rioverde	Servicios de Salud de San Luis Potosí (SSSLP)	Servicios de Salud de San Luis Potosí (SSSLP)	185,026	0	0	0	185,026
SSSLP_6052_21	Mantenimiento aire acondicionado Hospital General de Rioverde	Rioverde	Rioverde	Servicios de Salud de San Luis Potosí (SSSLP)	Servicios de Salud de San Luis Potosí (SSSLP)	254,253	0	0	0	254,253
SSSLP_6043_21	Mantenimiento cámara fría Jurisdicción Sanitaria Rioverde	Rioverde	Rioverde	Servicios de Salud de San Luis Potosí (SSSLP)	Servicios de Salud de San Luis Potosí (SSSLP)	146,817	0	0	0	146,817
SSSLP_6024_21	Mantenimiento equipo de imagenología Hospital General de Rioverde	Rioverde	Rioverde	Servicios de Salud de San Luis Potosí (SSSLP)	Servicios de Salud de San Luis Potosí (SSSLP)	482,792	0	0	0	482,792
SSSLP_6031_21	Mantenimiento equipo de imagenología unidades Jurisdicción Sanitaria Rioverde	Rioverde	Rioverde	Servicios de Salud de San Luis Potosí (SSSLP)	Servicios de Salud de San Luis Potosí (SSSLP)	220,262	0	0	0	220,262
SSSLP_5995_21	Mantenimiento equipo propio del inmueble Hospital General de Rioverde	Rioverde	Rioverde	Servicios de Salud de San Luis Potosí (SSSLP)	Servicios de Salud de San Luis Potosí (SSSLP)	471,150	0	0	0	471,150
SSSLP_6010_21	Mantenimiento a esterilizadores y autoclaves Hospital Básico de Salinas	Salinas	Salinas de Hidalgo	Servicios de Salud de San Luis Potosí (SSSLP)	Servicios de Salud de San Luis Potosí (SSSLP)	54,233	0	0	0	54,233
SSSLP_5992_21	Apoyo extraordinario al Hospital Central Dr. Ignacio Morones Prieto	San Luis Potosí	San Luis Potosí	Servicios de Salud de San Luis Potosí (SSSLP)	Servicios de Salud de San Luis Potosí (SSSLP)	62,230,628	0	0	0	62,230,628
SSSLP_5999_21	Mantenimiento a elevadores de Oficina Central	San Luis Potosí	San Luis Potosí	Servicios de Salud de San Luis Potosí (SSSLP)	Servicios de Salud de San Luis Potosí (SSSLP)	0	240,534	0	0	240,534
SSSLP_6003_21	Mantenimiento a elevadores Hospital Niño y la Mujer	San Luis Potosí	San Luis Potosí	Servicios de Salud de San Luis Potosí (SSSLP)	Servicios de Salud de San Luis Potosí (SSSLP)	601,336	0	0	0	601,336
SSSLP_6006_21	Mantenimiento a esterilizadores y autoclaves Hospital Niño y la Mujer	San Luis Potosí	San Luis Potosí	Servicios de Salud de San Luis Potosí (SSSLP)	Servicios de Salud de San Luis Potosí (SSSLP)	370,053	0	0	0	370,053

CUENTA PÚBLICA 2021 PROGRAMAS Y PROYECTOS DE INVERSIÓN (Incluye proyectos de inversión en infraestructura física, así como programas y acciones de atención directa)										
SSSLP_6018_21	Mantenimiento a esterilizadores y autoclaves Jurisdicción Sanitaria de San Luis Potosí	San Luis Potosí	San Luis Potosí	Servicios de Salud de San Luis Potosí (SSSLP)	Servicios de Salud de San Luis Potosí (SSSLP)	153,931	0	0	0	153,931
SSSLP_6053_21	Mantenimiento aire acondicionado Hospital del Niño y la Mujer	San Luis Potosí	San Luis Potosí	Servicios de Salud de San Luis Potosí (SSSLP)	Servicios de Salud de San Luis Potosí (SSSLP)	451,156	0	0	0	451,156
SSSLP_6041_21	Mantenimiento cámara fría Centro de Salud Villa de Pozos	San Luis Potosí	San Luis Potosí	Servicios de Salud de San Luis Potosí (SSSLP)	Servicios de Salud de San Luis Potosí (SSSLP)	112,804	0	0	0	112,804
SSSLP_6040_21	Mantenimiento cámara fría Hospital del Niño y la Mujer	San Luis Potosí	San Luis Potosí	Servicios de Salud de San Luis Potosí (SSSLP)	Servicios de Salud de San Luis Potosí (SSSLP)	111,476	0	0	0	111,476
SSSLP_6050_21	Mantenimiento de aire acondicionado Hospital Central Dr. Ignacio Morones Prieto	San Luis Potosí	San Luis Potosí	Servicios de Salud de San Luis Potosí (SSSLP)	Servicios de Salud de San Luis Potosí (SSSLP)	362,519	0	0	0	362,519
SSSLP_6022_21	Mantenimiento equipo de imagenología Hospital Central Dr. Ignacio Morones Prieto	San Luis Potosí	San Luis Potosí	Servicios de Salud de San Luis Potosí (SSSLP)	Servicios de Salud de San Luis Potosí (SSSLP)	4,225,028	0	0	0	4,225,028
SSSLP_6025_21	Mantenimiento equipo de imagenología Hospital del Niño y la Mujer	San Luis Potosí	San Luis Potosí	Servicios de Salud de San Luis Potosí (SSSLP)	Servicios de Salud de San Luis Potosí (SSSLP)	967,452	0	0	0	967,452
SSSLP_6029_21	Mantenimiento equipo de imagenología unidades de Jurisdicción Sanitaria San Luis Potosí	San Luis Potosí	San Luis Potosí	Servicios de Salud de San Luis Potosí (SSSLP)	Servicios de Salud de San Luis Potosí (SSSLP)	712,145	0	0	0	712,145
SSSLP_6002_21	Mantenimiento a elevadores Hospital General de Soledad	Soledad de Graciano Sánchez	Soledad de Graciano Sánchez	Servicios de Salud de San Luis Potosí (SSSLP)	Servicios de Salud de San Luis Potosí (SSSLP)	481,069	0	0	0	481,069
SSSLP_6009_21	Mantenimiento a esterilizadores y autoclaves de Clínica Psiquiátrica	Soledad de Graciano Sánchez	Soledad de Graciano Sánchez	Servicios de Salud de San Luis Potosí (SSSLP)	Servicios de Salud de San Luis Potosí (SSSLP)	61,779	0	0	0	61,779
SSSLP_6007_21	Mantenimiento a esterilizadores y autoclaves Hospital General de Soledad	Soledad de Graciano Sánchez	Soledad de Graciano Sánchez	Servicios de Salud de San Luis Potosí (SSSLP)	Servicios de Salud de San Luis Potosí (SSSLP)	370,053	0	0	0	370,053
SSSLP_6054_21	Mantenimiento aire acondicionado Hospital General de Soledad	Soledad de Graciano Sánchez	Soledad de Graciano Sánchez	Servicios de Salud de San Luis Potosí (SSSLP)	Servicios de Salud de San Luis Potosí (SSSLP)	618,428	0	0	0	618,428
SSSLP_6059_21	Mantenimiento aire acondicionado Unidad de Especialidades Médicas DEDICAM	Soledad de Graciano Sánchez	Soledad de Graciano Sánchez	Servicios de Salud de San Luis Potosí (SSSLP)	Servicios de Salud de San Luis Potosí (SSSLP)	33,454	0	0	0	33,454
SSSLP_6047_21	Mantenimiento cámara fría Hospital General de Soledad	Soledad de Graciano Sánchez	Soledad de Graciano Sánchez	Servicios de Salud de San Luis Potosí (SSSLP)	Servicios de Salud de San Luis Potosí (SSSLP)	111,476	0	0	0	111,476
SSSLP_6026_21	Mantenimiento equipo de imagenología Hospital General de Soledad	Soledad de Graciano Sánchez	Soledad de Graciano Sánchez	Servicios de Salud de San Luis Potosí (SSSLP)	Servicios de Salud de San Luis Potosí (SSSLP)	1,431,162	0	0	0	1,431,162
SSSLP_5997_21	Mantenimiento equipo propio del inmueble Hospital General de Soledad	Soledad de Graciano Sánchez	Soledad de Graciano Sánchez	Servicios de Salud de San Luis Potosí (SSSLP)	Servicios de Salud de San Luis Potosí (SSSLP)	388,532	0	0	0	388,532
SSSLP_6015_21	Mantenimiento a esterilizadores y autoclaves Hospital Básico Tamazunchale	Tamazunchale	Tamazunchale	Servicios de Salud de San Luis Potosí (SSSLP)	Servicios de Salud de San Luis Potosí (SSSLP)	92,513	0	0	0	92,513
SSSLP_6046_21	Mantenimiento cámara fría Hospital Básico Tamazunchale	Tamazunchale	Tamazunchale	Servicios de Salud de San Luis Potosí (SSSLP)	Servicios de Salud de San Luis Potosí (SSSLP)	198,636	0	0	0	198,636

CUENTA PÚBLICA 2021 PROGRAMAS Y PROYECTOS DE INVERSIÓN (Incluye proyectos de inversión en infraestructura física, así como programas y acciones de atención directa)										
SSSLP_6036_21	Mantenimiento equipo de imagenología Hospital Básico Tamazunchale	Tamazunchale	Tamazunchale	Servicios de Salud de San Luis Potosí (SSSLP)	Servicios de Salud de San Luis Potosí (SSSLP)	265,443	0	0	0	265,443
SSSLP_6035_21	Mantenimiento equipo de imagenología unidades de Jurisdicción Sanitaria Tamazunchale	Tamazunchale	Tamazunchale	Servicios de Salud de San Luis Potosí (SSSLP)	Servicios de Salud de San Luis Potosí (SSSLP)	329,892	0	0	0	329,892
SSSLP_5998_21	Mantenimiento equipo propio del inmueble Hospital Básico de Tamazunchale	Tamazunchale	Tamazunchale	Servicios de Salud de San Luis Potosí (SSSLP)	Servicios de Salud de San Luis Potosí (SSSLP)	105,301	0	0	0	105,301
SSSLP_6013_21	Mantenimiento a esterilizadores y autoclaves Hospital Básico de Tamuín	Tamuín	Tamuín	Servicios de Salud de San Luis Potosí (SSSLP)	Servicios de Salud de San Luis Potosí (SSSLP)	92,513	0	0	0	92,513
SSSLP_6044_21	Mantenimiento cámara fría Hospital Básico Tamuín	Tamuín	Tamuín	Servicios de Salud de San Luis Potosí (SSSLP)	Servicios de Salud de San Luis Potosí (SSSLP)	112,804	0	0	0	112,804
SSSLP_6048_21	Mantenimiento cámara fría Jurisdicción Sanitaria Tancanhuitz	Tancanhuitz	Tancanhuitz	Servicios de Salud de San Luis Potosí (SSSLP)	Servicios de Salud de San Luis Potosí (SSSLP)	112,804	0	0	0	112,804
SSSLP_6038_21	Mantenimiento equipo de imagenología unidades Jurisdicción Sanitaria Tancanhuitz	Tancanhuitz	Tancanhuitz	Servicios de Salud de San Luis Potosí (SSSLP)	Servicios de Salud de San Luis Potosí (SSSLP)	323,037	0	0	0	323,037
SSSLP_5961_21	(AFASPE 2021) Programa Aborto Seguro	Todo El Estado	Todo el Estado	Servicios de Salud de San Luis Potosí (SSSLP)	Servicios de Salud de San Luis Potosí (SSSLP)	0	1,117,572	0	0	1,117,572
SSSLP_5987_21	(AFASPE 2021) Programa Contra el Dengue	Todo El Estado	Todo el Estado	Servicios de Salud de San Luis Potosí (SSSLP)	Servicios de Salud de San Luis Potosí (SSSLP)	0	872,170	0	0	872,170
SSSLP_5988_21	(AFASPE 2021) Programa Contra el Mal de Chagas	Todo El Estado	Todo el Estado	Servicios de Salud de San Luis Potosí (SSSLP)	Servicios de Salud de San Luis Potosí (SSSLP)	0	123,710	0	0	123,710
SSSLP_5989_21	(AFASPE 2021) Programa Contra el Paludismo	Todo El Estado	Todo el Estado	Servicios de Salud de San Luis Potosí (SSSLP)	Servicios de Salud de San Luis Potosí (SSSLP)	0	241,095	0	0	241,095
SSSLP_5985_21	(AFASPE 2021) Programa Contra el Virus de Hepatitis C	Todo El Estado	Todo el Estado	Servicios de Salud de San Luis Potosí (SSSLP)	Servicios de Salud de San Luis Potosí (SSSLP)	0	756,288	0	0	756,288
SSSLP_5986_21	(AFASPE 2021) Programa Contra el Virus de Inmunodeficiencia Humana	Todo El Estado	Todo el Estado	Servicios de Salud de San Luis Potosí (SSSLP)	Servicios de Salud de San Luis Potosí (SSSLP)	0	1,602,803	0	0	1,602,803
SSSLP_5984_21	(AFASPE 2021) Programa Contra la Violencia de Género	Todo El Estado	Todo el Estado	Servicios de Salud de San Luis Potosí (SSSLP)	Servicios de Salud de San Luis Potosí (SSSLP)	0	7,368,746	0	0	7,368,746
SSSLP_5970_21	(AFASPE 2021) Programa de Atención a Emergencias	Todo El Estado	Todo el Estado	Servicios de Salud de San Luis Potosí (SSSLP)	Servicios de Salud de San Luis Potosí (SSSLP)	0	795,780	0	0	795,780
SSSLP_5971_21	(AFASPE 2021) Programa de Atención a Enfermedades Cardiometaabólicas	Todo El Estado	Todo el Estado	Servicios de Salud de San Luis Potosí (SSSLP)	Servicios de Salud de San Luis Potosí (SSSLP)	0	5,220,882	0	0	5,220,882
SSSLP_5962_21	(AFASPE 2021) Programa de Atención a la Salud de la Adolescencia	Todo El Estado	Todo el Estado	Servicios de Salud de San Luis Potosí (SSSLP)	Servicios de Salud de San Luis Potosí (SSSLP)	0	500,000	0	0	500,000
SSSLP_5963_21	(AFASPE 2021) Programa de Atención a la Salud en la Infancia	Todo El Estado	Todo el Estado	Servicios de Salud de San Luis Potosí (SSSLP)	Servicios de Salud de San Luis Potosí (SSSLP)	0	500,000	0	0	500,000

CUENTA PÚBLICA 2021 PROGRAMAS Y PROYECTOS DE INVERSIÓN (Incluye proyectos de inversión en infraestructura física, así como programas y acciones de atención directa)										
SSSLP_5965_21	(AFASPE 2021) Programa de Atención a Urgencias Epidemiológicas y Desastres	Todo El Estado	Todo el Estado	Servicios de Salud de San Luis Potosí (SSSLP)	Servicios de Salud de San Luis Potosí (SSSLP)	0	187,572	0	0	187,572
SSSLP_5966_21	(AFASPE 2021) Programa de Atención al Cáncer	Todo El Estado	Todo el Estado	Servicios de Salud de San Luis Potosí (SSSLP)	Servicios de Salud de San Luis Potosí (SSSLP)	0	1,949,492	0	0	1,949,492
SSSLP_5964_21	(AFASPE 2021) Programa de Atención de la Zoonosis	Todo El Estado	Todo el Estado	Servicios de Salud de San Luis Potosí (SSSLP)	Servicios de Salud de San Luis Potosí (SSSLP)	0	42,108	0	0	42,108
SSSLP_5973_21	(AFASPE 2021) Programa de Mercadotecnia Social en Salud	Todo El Estado	Todo el Estado	Servicios de Salud de San Luis Potosí (SSSLP)	Servicios de Salud de San Luis Potosí (SSSLP)	0	1,606,845	0	0	1,606,845
SSSLP_5974_21	(AFASPE 2021) Programa de Monitoreo	Todo El Estado	Todo el Estado	Servicios de Salud de San Luis Potosí (SSSLP)	Servicios de Salud de San Luis Potosí (SSSLP)	0	795,780	0	0	795,780
SSSLP_5975_21	(AFASPE 2021) Programa de Planificación Familiar y Anticoncepción	Todo El Estado	Todo el Estado	Servicios de Salud de San Luis Potosí (SSSLP)	Servicios de Salud de San Luis Potosí (SSSLP)	0	5,003,154	0	0	5,003,154
SSSLP_5976_21	(AFASPE 2021) Programa de Prevención de Enfermedades Diarreicas Agudas	Todo El Estado	Todo el Estado	Servicios de Salud de San Luis Potosí (SSSLP)	Servicios de Salud de San Luis Potosí (SSSLP)	0	68,776	0	0	68,776
SSSLP_5977_21	(AFASPE 2021) Programa de Salud Bucal	Todo El Estado	Todo el Estado	Servicios de Salud de San Luis Potosí (SSSLP)	Servicios de Salud de San Luis Potosí (SSSLP)	0	78,796	0	0	78,796
SSSLP_5978_21	(AFASPE 2021) Programa de Salud en el Adulto Mayor	Todo El Estado	Todo el Estado	Servicios de Salud de San Luis Potosí (SSSLP)	Servicios de Salud de San Luis Potosí (SSSLP)	0	376,340	0	0	376,340
SSSLP_5979_21	(AFASPE 2021) Programa de Salud Materna	Todo El Estado	Todo el Estado	Servicios de Salud de San Luis Potosí (SSSLP)	Servicios de Salud de San Luis Potosí (SSSLP)	0	9,160,156	0	0	9,160,156
SSSLP_5980_21	(AFASPE 2021) Programa de Salud Perinatal	Todo El Estado	Todo el Estado	Servicios de Salud de San Luis Potosí (SSSLP)	Servicios de Salud de San Luis Potosí (SSSLP)	0	1,955,690	0	0	1,955,690
SSSLP_5981_21	(AFASPE 2021) Programa de Salud Sexual y Reproductiva para Adolescentes	Todo El Estado	Todo el Estado	Servicios de Salud de San Luis Potosí (SSSLP)	Servicios de Salud de San Luis Potosí (SSSLP)	0	4,874,894	0	0	4,874,894
SSSLP_5983_21	(AFASPE 2021) Programa de Vigilancia en Salud Pública por Laboratorio	Todo El Estado	Todo el Estado	Servicios de Salud de San Luis Potosí (SSSLP)	Servicios de Salud de San Luis Potosí (SSSLP)	0	1,466,697	0	0	1,466,697
SSSLP_5967_21	(AFASPE 2021) Programa Determinantes Colectivos	Todo El Estado	Todo el Estado	Servicios de Salud de San Luis Potosí (SSSLP)	Servicios de Salud de San Luis Potosí (SSSLP)	0	2,361,829	0	0	2,361,829
SSSLP_5968_21	(AFASPE 2021) Programa Determinantes Personales	Todo El Estado	Todo el Estado	Servicios de Salud de San Luis Potosí (SSSLP)	Servicios de Salud de San Luis Potosí (SSSLP)	0	3,185,956	0	0	3,185,956
SSSLP_5969_21	(AFASPE 2021) Programa Diagnóstico y Tratamiento Oportuno Cáncer en menores de 18 años	Todo El Estado	Todo el Estado	Servicios de Salud de San Luis Potosí (SSSLP)	Servicios de Salud de San Luis Potosí (SSSLP)	0	80,412	0	0	80,412
SSSLP_5972_21	(AFASPE 2021) Programa Igualdad de Género	Todo El Estado	Todo el Estado	Servicios de Salud de San Luis Potosí (SSSLP)	Servicios de Salud de San Luis Potosí (SSSLP)	0	459,829	0	0	459,829
SSSLP_5982_21	Afaspe 2021 Vacunación Universal	Todo El Estado	Todo el Estado	Servicios de Salud de San Luis Potosí (SSSLP)	Servicios de Salud de San Luis Potosí (SSSLP)	0	1,681,598	0	0	1,681,598

CUENTA PÚBLICA 2021 PROGRAMAS Y PROYECTOS DE INVERSIÓN (Incluye proyectos de inversión en infraestructura física, así como programas y acciones de atención directa)										
SSSLP_6066_21	Fortalecimiento a la Atención Médica	Todo El Estado	Todo el Estado	Servicios de Salud de San Luis Potosí (SSSLP)	Servicios de Salud de San Luis Potosí (SSSLP)	0	8,637,759	0	0	8,637,759
SSSLP_5958_21	Gasto de operación FASSA 2021	Todo El Estado	Todo el Estado	Servicios de Salud de San Luis Potosí (SSSLP)	Servicios de Salud de San Luis Potosí (SSSLP)	0	404,535,362	0	0	404,535,362
SSSLP_6049_21	Mantenimiento cámara fría de Oficina Central	Todo El Estado	Todo el Estado	Servicios de Salud de San Luis Potosí (SSSLP)	Servicios de Salud de San Luis Potosí (SSSLP)	260,936	0	0	0	260,936
SSSLP_6028_21	Mantenimiento equipo de imagenología Unidad Móvil de Mastografía	Todo El Estado	Todo el Estado	Servicios de Salud de San Luis Potosí (SSSLP)	Servicios de Salud de San Luis Potosí (SSSLP)	95,874	0	0	0	95,874
SSSLP_5959_21	Prestación gratuita de Servicios de Salud (U013 2021)	Todo El Estado	Todo el Estado	Servicios de Salud de San Luis Potosí (SSSLP)	Servicios de Salud de San Luis Potosí (SSSLP)	0	711,667,761	0	0	711,667,761
SSSLP_5960_21	Prestación gratuita de Servicios de Salud Estatal 2021	Todo El Estado	Todo el Estado	Servicios de Salud de San Luis Potosí (SSSLP)	Servicios de Salud de San Luis Potosí (SSSLP)	175,723,283	0	0	0	175,723,283
D.I.F._6264_21	Programa Alimentación Segura para Todos (2021)	Todo El Estado	Todo el Estado	Sistema para el Desarrollo Integral de la Familia del Estado de San Luis Potosí (DIF)	Sistema para el Desarrollo Integral de la Familia del Estado de San Luis Potosí (DIF)	51,000,000	0	0	0	51,000,000
SSSLP_5993_21	Programa de Atención a la Salud (E023)	Todo El Estado	Todo el Estado	Servicios de Salud de San Luis Potosí (SSSLP)	Servicios de Salud de San Luis Potosí (SSSLP)	0	59,139,076	0	0	59,139,076
SSSLP_5991_21	Programa de Prevención y Tratamiento Contra las Adicciones	Todo El Estado	Todo el Estado	Servicios de Salud de San Luis Potosí (SSSLP)	Servicios de Salud de San Luis Potosí (SSSLP)	0	3,434,177	0	0	3,434,177
SSSLP_5956_21	Campaña Anual de Información en Salud 2021	Todo El Estado	Todo el Estado	Servicios de Salud de San Luis Potosí (SSSLP)	Servicios de Salud de San Luis Potosí (SSSLP)	10,974,000	0	0	0	10,974,000
SSSLP_5957_21	Campaña de medios para información e importancia del manejo de vacunación en el Sistema Estatal de Salud 2021	Todo El Estado	Todo el Estado	Servicios de Salud de San Luis Potosí (SSSLP)	Servicios de Salud de San Luis Potosí (SSSLP)	7,500,000	0	0	0	7,500,000
SSSLP_6011_21	Mantenimiento a esterilizadores y autoclaves Hospital Básico de Villa de Arista	Villa de Arista	Villa de Arista	Servicios de Salud de San Luis Potosí (SSSLP)	Servicios de Salud de San Luis Potosí (SSSLP)	54,233	0	0	0	54,233
SSSLP_6016_21	Mantenimiento a esterilizadores y autoclaves Hospital Básico de Xilitla	Xilitla	Xilitla	Servicios de Salud de San Luis Potosí (SSSLP)	Servicios de Salud de San Luis Potosí (SSSLP)	54,233	0	0	0	54,233
SSSLP_6037_21	Mantenimiento equipo de imagenología Hospital Básico Xilitla	Xilitla	Xilitla	Servicios de Salud de San Luis Potosí (SSSLP)	Servicios de Salud de San Luis Potosí (SSSLP)	147,146	0	0	0	147,146
TOTALES:						330,924,221	1,242,089,638	0	0	1,573,013,859

Notas:

1) Con base en información reportada por las dependencias en el Sistema de Información de la Inversión Pública (SIIP) al 16 de febrero de 2022

2) Contiene el detalle de la inversión administrada financieramente por el Estado, así como fuentes complementarias de recursos

CUENTA PÚBLICA 2021 PROGRAMAS Y PROYECTOS DE INVERSIÓN

(Incluye proyectos de inversión en infraestructura física, así como programas y acciones de atención directa)

Eje Rector: San Luis Incluyente

Vertiente: Educación, Cultura y Deporte

CLAVE SIIP	NOMBRE DEL REGISTRO DE INVERSIÓN	MUNICIPIO	LOCALIDAD	DEPENDENCIA PROMOTORA	DEPENDENCIA EJECUTORA	MONTO (PESOS)				
						ESTATAL	FEDERAL	MUNICIPAL	OTROS	TOTAL
I.E.I.F.E._3978_20	(CIEN 18) (24DPR1867N) Mejora de la infraestructura física educativa en Primaria Esfuerzo Indígena	Aquismón	San Pedro de las Anonas	Instituto Estatal de Infraestructura Física Educativa (IEIFE)	Instituto Estatal de Infraestructura Física Educativa (IEIFE)	0	1,084,474	0	0	1,084,474
I.E.I.F.E._3975_20	(CIEN 18) (24DTV0094K) Mejora de la infraestructura física educativa en Telesecundaria Carlos Jonguitud Barrios	Aquismón	Santa Cruz	Instituto Estatal de Infraestructura Física Educativa (IEIFE)	Instituto Estatal de Infraestructura Física Educativa (IEIFE)	0	795,275	0	0	795,275
I.E.I.F.E._3979_20	(CIEN 18) (24DTV1004I) Mejora de la infraestructura física educativa en Telesecundaria Graciano Sánchez Romo	Aquismón	La Caldera	Instituto Estatal de Infraestructura Física Educativa (IEIFE)	Instituto Estatal de Infraestructura Física Educativa (IEIFE)	0	779,837	0	0	779,837
I.E.I.F.E._3973_20	(CIEN 18) (24DJN0637Y) Mejora de la infraestructura física educativa en Jardín de Niños Amado Nervo	Aquismón	Tampaxal	Instituto Estatal de Infraestructura Física Educativa (IEIFE)	Instituto Estatal de Infraestructura Física Educativa (IEIFE)	0	789,080	0	0	789,080
I.E.I.F.E._3983_20	(CIEN 18) (24DPR1701F) Mejora de la infraestructura física educativa en Primaria Miguel Hidalgo y Costilla	Aquismón	Mantezulel	Instituto Estatal de Infraestructura Física Educativa (IEIFE)	Instituto Estatal de Infraestructura Física Educativa (IEIFE)	0	793,568	0	0	793,568
I.E.I.F.E._3982_20	(CIEN 18) (24DPR1858F) Mejora de la infraestructura física educativa en Primaria Miguel Hidalgo (2a. Etapa)	Aquismón	Santa Bárbara	Instituto Estatal de Infraestructura Física Educativa (IEIFE)	Instituto Estatal de Infraestructura Física Educativa (IEIFE)	0	805,034	0	0	805,034
I.E.I.F.E._3992_20	(CIEN 18) (24DTV0092M) Mejora de la infraestructura física educativa en Telesecundaria Benito Juárez	Aquismón	Tampaxal	Instituto Estatal de Infraestructura Física Educativa (IEIFE)	Instituto Estatal de Infraestructura Física Educativa (IEIFE)	0	731,462	0	0	731,462
SEDUVOP_0661_21	Unidad Deportiva de la Juventud (trabajos complementarios)	Axtla de Terrazas	Axtla de Terrazas	Secretaría de Desarrollo Urbano, Vivienda y Obras Públicas (SEDUVOP)	Secretaría de Desarrollo Urbano, Vivienda y Obras Públicas (SEDUVOP)	2,500,760	0	0	0	2,500,760
I.E.I.F.E._3998_20	(CIEN 18) (24DJN0484K) Mejora de la infraestructura física educativa en Jardín de Niños Nicolás Cuevas	Catorce	Real de Catorce	Instituto Estatal de Infraestructura Física Educativa (IEIFE)	Instituto Estatal de Infraestructura Física Educativa (IEIFE)	0	755,592	0	0	755,592
SEGE_9613_21	(21_24DTV0308V1)(REG) Construcción de techado y rehabilitación de cancha en Telesecundaria Lic. José López Portillo	Cerritos	Ojo de Agua	Secretaría de Educación de Gobierno del Estado (SEGE)	Instituto Estatal de Infraestructura Física Educativa (IEIFE)	1,627,319	0	0	0	1,627,319
I.E.I.F.E._3999_20	(CIEN 18) (24DJN0034G) Mejora de la infraestructura física educativa en Jardín de Niños Ovidio Decroly	Cerro de San Pedro	Portezuelo	Instituto Estatal de Infraestructura Física Educativa (IEIFE)	Instituto Estatal de Infraestructura Física Educativa (IEIFE)	0	820,877	0	0	820,877
SEGE_9617_21	(21_24EPR0006Z1)(REG) Construcción de techado y rehabilitación de plaza cívica en Primaria Ignacio Ramírez	Charcas	Agapito Mendoza	Secretaría de Educación de Gobierno del Estado (SEGE)	Instituto Estatal de Infraestructura Física Educativa (IEIFE)	2,288,025	0	0	0	2,288,025
I.E.I.F.E._3994_20	(CIEN 18) (24DCA0002A) Mejora de la infraestructura física educativa en Primaria Fernández de Lizardi	Charcas	Charcas	Instituto Estatal de Infraestructura Física Educativa (IEIFE)	Instituto Estatal de Infraestructura Física Educativa (IEIFE)	0	1,032,759	0	0	1,032,759
I.E.I.F.E._3985_20	(CIEN 18) (24DPR3096D) Mejora de la infraestructura física educativa en Primaria Nuevos Horizontes	Ciudad Valles	Ciudad Valles	Instituto Estatal de Infraestructura Física Educativa (IEIFE)	Instituto Estatal de Infraestructura Física Educativa (IEIFE)	0	1,094,838	0	0	1,094,838

CUENTA PÚBLICA 2021 PROGRAMAS Y PROYECTOS DE INVERSIÓN (Incluye proyectos de inversión en infraestructura física, así como programas y acciones de atención directa)										
I.E.I.F.E._4007_20	(CIEN 18) (24MSU0011E) Mejora de la infraestructura física educativa en UASLP Unidad Académica Multidisciplinaria Zona H	Ciudad Valles	Ciudad Valles	Instituto Estatal de Infraestructura Física Educativa (IEIFE)	Instituto Estatal de Infraestructura Física Educativa (IEIFE)	0	2,530,267	0	0	2,530,267
I.E.I.F.E._4010_20	(CIEN 17) (24DES0075Q) Mejora de la infraestructura física educativa en Secundaria General Guadalupe Victoria	Ciudad Valles	Álvaro Obregón (EI Pujal)	Instituto Estatal de Infraestructura Física Educativa (IEIFE)	Instituto Estatal de Infraestructura Física Educativa (IEIFE)	0	1,252,068	0	0	1,252,068
I.E.I.F.E._4011_20	(CIEN 17) (24DPR1093T) Mejora de la infraestructura física educativa en Primaria Miguel Hidalgo y Costilla	Ciudad Valles	Álvaro Obregón (EI Pujal)	Instituto Estatal de Infraestructura Física Educativa (IEIFE)	Instituto Estatal de Infraestructura Física Educativa (IEIFE)	0	1,100,454	0	0	1,100,454
I.E.I.F.E._4008_20	(CIEN 17) (24DPR1098O) Mejora de la infraestructura física educativa en Primaria Francisco González Bocanegra	Ciudad Valles	Álvaro Obregón (EI Pujal)	Instituto Estatal de Infraestructura Física Educativa (IEIFE)	Instituto Estatal de Infraestructura Física Educativa (IEIFE)	0	1,164,784	0	0	1,164,784
I.E.I.F.E._4012_20	(CIEN 17) (24DPR2109K) Mejora de la infraestructura física educativa en Primaria Rafael Nieto	Ciudad Valles	San Felipe	Instituto Estatal de Infraestructura Física Educativa (IEIFE)	Instituto Estatal de Infraestructura Física Educativa (IEIFE)	0	1,284,251	0	0	1,284,251
I.E.I.F.E._4013_20	(CIEN 17) (24DTV0066O) Mejora de la infraestructura física educativa en Telesecundaria Valentín Gómez Farías	Ciudad Valles	Montecillos	Instituto Estatal de Infraestructura Física Educativa (IEIFE)	Instituto Estatal de Infraestructura Física Educativa (IEIFE)	0	1,293,114	0	0	1,293,114
I.E.I.F.E._4014_20	(CIEN 17) (24MSU0011E) Mejora de la infraestructura física educativa en UASLP Unidad Académica Multidisciplinaria Zona H	Ciudad Valles	Ciudad Valles	Instituto Estatal de Infraestructura Física Educativa (IEIFE)	Instituto Estatal de Infraestructura Física Educativa (IEIFE)	0	3,135,426	0	0	3,135,426
I.E.I.F.E._3980_20	(CIEN 18) (24DPR0091O) Mejora de la infraestructura física educativa en Primaria José Ma. Martínez Rodríguez	Ciudad Valles	Ciudad Valles	Instituto Estatal de Infraestructura Física Educativa (IEIFE)	Instituto Estatal de Infraestructura Física Educativa (IEIFE)	0	1,035,132	0	0	1,035,132
I.E.I.F.E._3987_20	(CIEN 18) (24DPR0347Y) Mejora de la infraestructura física educativa en Primaria Prof. Salvador Varela Reséndiz	Ciudad Valles	Ciudad Valles	Instituto Estatal de Infraestructura Física Educativa (IEIFE)	Instituto Estatal de Infraestructura Física Educativa (IEIFE)	0	990,539	0	0	990,539
I.E.I.F.E._3989_20	(CIEN 18) (24DPR0639M) Mejora de la infraestructura física educativa en Primaria Vicente Guerrero	Ciudad Valles	Ampliación la Hincada	Instituto Estatal de Infraestructura Física Educativa (IEIFE)	Instituto Estatal de Infraestructura Física Educativa (IEIFE)	0	974,795	0	0	974,795
I.E.I.F.E._3993_20	(CIEN 18) (24DPR1318J) Mejora de la infraestructura física educativa en Primaria Constituyentes de 1857 - 1917	Ciudad Valles	Ciudad Valles	Instituto Estatal de Infraestructura Física Educativa (IEIFE)	Instituto Estatal de Infraestructura Física Educativa (IEIFE)	0	1,091,266	0	0	1,091,266
I.E.I.F.E._3990_20	(CIEN 18) (24DPR1553N) Mejora de la infraestructura física educativa en Primaria Club de Leones N° 1	Ciudad Valles	Ciudad Valles	Instituto Estatal de Infraestructura Física Educativa (IEIFE)	Instituto Estatal de Infraestructura Física Educativa (IEIFE)	0	1,050,083	0	0	1,050,083
I.E.I.F.E._3995_20	(CIEN 18) (24DPR1656J) Mejora de la infraestructura física educativa en Primaria Ignacio Manuel Altamirano	Ciudad Valles	La Lima	Instituto Estatal de Infraestructura Física Educativa (IEIFE)	Instituto Estatal de Infraestructura Física Educativa (IEIFE)	0	1,068,865	0	0	1,068,865
I.E.I.F.E._4000_20	(CIEN 18) (24DPR2060I) Mejora de la infraestructura física educativa en Primaria Ponciano Arriaga	Ciudad Valles	Laguna del Mante	Instituto Estatal de Infraestructura Física Educativa (IEIFE)	Instituto Estatal de Infraestructura Física Educativa (IEIFE)	0	987,243	0	0	987,243

CUENTA PÚBLICA 2021 PROGRAMAS Y PROYECTOS DE INVERSIÓN (Incluye proyectos de inversión en infraestructura física, así como programas y acciones de atención directa)										
I.E.I.F.E._4001_20	(CIEN 18) (24DPR2114W) Mejora de la infraestructura física educativa en Primaria Prof. Lorenzo Velázquez Anaya	Ciudad Valles	Ciudad Valles	Instituto Estatal de Infraestructura Física Educativa (IEIFE)	Instituto Estatal de Infraestructura Física Educativa (IEIFE)	0	1,170,109	0	0	1,170,109
I.E.I.F.E._3974_20	(CIEN 18) (24DPR2117T) Mejora de la infraestructura física educativa en Primaria Aquiles Serdán	Ciudad Valles	Ojo de Agua	Instituto Estatal de Infraestructura Física Educativa (IEIFE)	Instituto Estatal de Infraestructura Física Educativa (IEIFE)	0	983,182	0	0	983,182
I.E.I.F.E._3976_20	(CIEN 18) (24DPR2119R) Mejora de la infraestructura física educativa en Primaria Emiliano Zapata	Ciudad Valles	Rancho Nuevo	Instituto Estatal de Infraestructura Física Educativa (IEIFE)	Instituto Estatal de Infraestructura Física Educativa (IEIFE)	0	997,618	0	0	997,618
I.E.I.F.E._3986_20	(CIEN 18) (24DPR2369X) Mejora de la infraestructura física educativa en Primaria Prof. Enrique Almazán Nieto	Ciudad Valles	El Carmen	Instituto Estatal de Infraestructura Física Educativa (IEIFE)	Instituto Estatal de Infraestructura Física Educativa (IEIFE)	0	985,237	0	0	985,237
I.E.I.F.E._3984_20	(CIEN 18) (24DPR3117Z) Mejora de la infraestructura física educativa en Primaria Nuevas Generaciones	Ciudad Valles	Ampliación la Hincada	Instituto Estatal de Infraestructura Física Educativa (IEIFE)	Instituto Estatal de Infraestructura Física Educativa (IEIFE)	0	1,015,569	0	0	1,015,569
I.E.I.F.E._3991_20	(CIEN 18) (24EPR0023Q) Mejora de la infraestructura física educativa en Primaria Cuauhtémoc	Ciudad Valles	Ciudad Valles	Instituto Estatal de Infraestructura Física Educativa (IEIFE)	Instituto Estatal de Infraestructura Física Educativa (IEIFE)	0	971,313	0	0	971,313
I.E.I.F.E._4017_21	(CIEN 18) (24EIU0004F) Mejora de infraestructura en Universidad Intercultural. Unidad Académica Ciudad Valles	Ciudad Valles	Ciudad Valles	Instituto Estatal de Infraestructura Física Educativa (IEIFE)	Instituto Estatal de Infraestructura Física Educativa (IEIFE)	0	1,640,204	0	0	1,640,204
I.E.I.F.E._4016_21	(CIEN Mantenimiento) (24EIU0004F) Conservación y mantenimiento del proyecto de la INFE en U. Intercultural Cd. Valles	Ciudad Valles	Ciudad Valles	Instituto Estatal de Infraestructura Física Educativa (IEIFE)	Instituto Estatal de Infraestructura Física Educativa (IEIFE)	0	685,539	0	0	685,539
I.E.I.F.E._4039_21	(CIEN Mantenimiento) (24EES0067G) Conservación y Mantenimiento del Proyecto de la INFE en Sec. Gral. Prof. José Joel Tristán Vera	Matehuala	Matehuala	Instituto Estatal de Infraestructura Física Educativa (IEIFE)	Instituto Estatal de Infraestructura Física Educativa (IEIFE)	0	1,600,000	0	0	1,600,000
I.E.I.F.E._4023_21	(CIEN Mantenimiento) (24EJN0378Z) Conservación y Mantenimiento del Proyecto de la INFE en J. de N. Profra. Domitila Cruz Cruz	Matehuala	Matehuala	Instituto Estatal de Infraestructura Física Educativa (IEIFE)	Instituto Estatal de Infraestructura Física Educativa (IEIFE)	0	1,367,087	0	0	1,367,087
I.E.I.F.E._4044_21	(CIEN Mantenimiento) (24DJN0399N) Conservación y mantenimiento del proyecto de la INFE en Jardín de Niños 21 de Marzo	Mexquitic de Carmona	San Pedro Ojo Zarco	Instituto Estatal de Infraestructura Física Educativa (IEIFE)	Instituto Estatal de Infraestructura Física Educativa (IEIFE)	0	632,792	0	0	632,792
I.E.I.F.E._4036_21	(CIEN Mantenimiento) (24DPR0199F) Conservación y mantenimiento del proyecto de la INFE en Primaria Guadalupe Victoria	Mexquitic de Carmona	Fracción Ojo de Pinto	Instituto Estatal de Infraestructura Física Educativa (IEIFE)	Instituto Estatal de Infraestructura Física Educativa (IEIFE)	0	950,000	0	0	950,000
I.E.I.F.E._4037_21	(CIEN Mantenimiento) (24DPR0200E) Conservación y mantenimiento del proyecto de la INFE en Primaria Mariano Arista	Mexquitic de Carmona	Ojo Zarco de Arista	Instituto Estatal de Infraestructura Física Educativa (IEIFE)	Instituto Estatal de Infraestructura Física Educativa (IEIFE)	0	450,000	0	0	450,000

CUENTA PÚBLICA 2021 PROGRAMAS Y PROYECTOS DE INVERSIÓN (Incluye proyectos de inversión en infraestructura física, así como programas y acciones de atención directa)										
SEGE_9609_21	(21_24DPR0372X1)(REG) Construcción de techado en plaza cívica en Primaria Benito Juárez	Rioverde	La Cofradía	Secretaría de Educación de Gobierno del Estado (SEGE)	Instituto Estatal de Infraestructura Física Educativa (IEIFE)	688,808	0	0	0	688,808
I.E.I.F.E._3977_20	(CIEN 18)(24DST0038E) Mejora de la infraestructura física educativa en Secundaria Técnica N° 33	Rioverde	Plazuela	Instituto Estatal de Infraestructura Física Educativa (IEIFE)	Instituto Estatal de Infraestructura Física Educativa (IEIFE)	0	885,766	0	0	885,766
I.E.I.F.E._4041_21	(CIEN Mantenimiento)(24DPR3124J) Conservación y Mantenimiento del Proyecto de la INFE en Primaria Profr. Homero Barragán Pardiñas	San Luis Potosí	San Luis Potosí	Instituto Estatal de Infraestructura Física Educativa (IEIFE)	Instituto Estatal de Infraestructura Física Educativa (IEIFE)	0	641,204	0	0	641,204
I.E.I.F.E._4043_21	(CIEN Mantenimiento)(24DUP0001T) Conservación y Mantenimiento del Proyecto de la INFE en Universidad Pedagógica Nacional Unidad 241	San Luis Potosí	San Luis Potosí	Instituto Estatal de Infraestructura Física Educativa (IEIFE)	Instituto Estatal de Infraestructura Física Educativa (IEIFE)	0	748,673	0	0	748,673
I.E.I.F.E._4038_21	(CIEN Mantenimiento)(24ENL0002L) Conservación y mantenimiento del proyecto de la INFE en BECENE	San Luis Potosí	San Luis Potosí	Instituto Estatal de Infraestructura Física Educativa (IEIFE)	Instituto Estatal de Infraestructura Física Educativa (IEIFE)	0	1,500,000	0	0	1,500,000
COPOCYT_0311_21	Proyectos de Investigación apoyados por la organización del Gobierno Francés ECOS NORD 2020	San Luis Potosí	San Luis Potosí	Consejo Potosino de Ciencia y Tecnología (COPOCYT)	Consejo Potosino de Ciencia y Tecnología (COPOCYT)	0	1,020,000	0	0	1,020,000
SEGE_9686_21	(21_24DPR0425L1)(REG) Continuación de 3ra. Etapa de rehabilitación en Primaria Cuauhtémoc	San Luis Potosí	San Luis Potosí	Secretaría de Educación de Gobierno del Estado (SEGE)	Instituto Estatal de Infraestructura Física Educativa (IEIFE)	313,142	0	0	0	313,142
SEGE_9685_21	(21_24DPR1722S1)(REG) 2da. Etapa de rehabilitación general del plantel Primaria Alberto Pedrosa Hernández	San Luis Potosí	San Luis Potosí	Secretaría de Educación de Gobierno del Estado (SEGE)	Instituto Estatal de Infraestructura Física Educativa (IEIFE)	296,609	0	0	0	296,609
I.E.I.F.E._4015_21	(CIEN 18)(24ETC0003N) Mejora de la infraestructura física educativa en CECYTE SLP III Nuevo Progreso (2a. Etapa)	San Luis Potosí	San Luis Potosí	Instituto Estatal de Infraestructura Física Educativa (IEIFE)	Instituto Estatal de Infraestructura Física Educativa (IEIFE)	0	1,010,517	0	0	1,010,517
I.E.I.F.E._4026_21	(CIEN 18)(24EIT0003H) Mejora de la infraestructura física educativa en Instituto Tecnológico Superior de San Luis Potosí	San Luis Potosí	San Luis Potosí	Instituto Estatal de Infraestructura Física Educativa (IEIFE)	Instituto Estatal de Infraestructura Física Educativa (IEIFE)	0	2,681,791	0	0	2,681,791
I.E.I.F.E._4021_21	(CIEN Mantenimiento)(24DCA0005Y) Conservación y mantenimiento del proyecto de la INFE en Prim. Ferrocarriles Nacionales	San Luis Potosí	San Luis Potosí	Instituto Estatal de Infraestructura Física Educativa (IEIFE)	Instituto Estatal de Infraestructura Física Educativa (IEIFE)	0	350,000	0	0	350,000
I.E.I.F.E._4022_21	(CIEN Mantenimiento)(24DJN0110W) Conservación y mantenimiento proyecto de la INFE en J. de Niños Mercedes Vargas Agundis	San Luis Potosí	San Luis Potosí	Instituto Estatal de Infraestructura Física Educativa (IEIFE)	Instituto Estatal de Infraestructura Física Educativa (IEIFE)	0	350,000	0	0	350,000
I.E.I.F.E._4018_21	(CIEN Mantenimiento)(24DJN0672D) Conservación y mantenimiento del proyecto de la INFE en Jardín de Niños Pablo Neruda	San Luis Potosí	Pozuelos	Instituto Estatal de Infraestructura Física Educativa (IEIFE)	Instituto Estatal de Infraestructura Física Educativa (IEIFE)	0	342,000	0	0	342,000

CUENTA PÚBLICA 2021 PROGRAMAS Y PROYECTOS DE INVERSIÓN (Incluye proyectos de inversión en infraestructura física, así como programas y acciones de atención directa)										
I.E.I.F.E._4019_21	(CIEN Mantenimiento) (24DJN1898Q) Conservación y mantenimiento del proyecto de la INFE en J. de Niños Juan de la Barrera	San Luis Potosí	San Luis Potosí	Instituto Estatal de Infraestructura Física Educativa (IEIFE)	Instituto Estatal de Infraestructura Física Educativa (IEIFE)	0	332,000	0	0	332,000
CULTURA_1149_21	Adquisición e Instalación de Luces Navideñas	San Luis Potosí	San Luis Potosí	Secretaría de Cultura	Secretaría de Cultura	2,981,613	0	0	0	2,981,613
CULTURA_1150_21	Adquisición e Instalación de Luces para Túnel	San Luis Potosí	San Luis Potosí	Secretaría de Cultura	Secretaría de Cultura	3,308,465	0	0	0	3,308,465
CULTURA_1145_21	Compra de Árbol Navideño Monumental	San Luis Potosí	San Luis Potosí	Secretaría de Cultura	Secretaría de Cultura	2,784,000	0	0	0	2,784,000
CULTURA_1127_21	Convenio con Centro de las Artes para arrendamiento de exposiciones temporales Museo L. Carrington en San Luis Potosí	San Luis Potosí	San Luis Potosí	Secretaría de Cultura	Secretaría de Cultura	1,069,177	0	0	0	1,069,177
CULTURA_1136_21	Día Internacional de los Museos	San Luis Potosí	San Luis Potosí	Secretaría de Cultura	Secretaría de Cultura	0	70,000	0	0	70,000
CULTURA_1147_21	Figuras Decorativas para Villas Navideñas	San Luis Potosí	San Luis Potosí	Secretaría de Cultura	Secretaría de Cultura	2,008,068	0	0	0	2,008,068
CULTURA_1148_21	Instalación de Adornos Navideños y Nochebuenas	San Luis Potosí	San Luis Potosí	Secretaría de Cultura	Secretaría de Cultura	2,922,492	0	0	0	2,922,492
CULTURA_1144_21	Instalación de Árbol Navideño Monumental	San Luis Potosí	San Luis Potosí	Secretaría de Cultura	Secretaría de Cultura	2,356,461	0	0	0	2,356,461
CULTURA_1146_21	Instalación de Estructuras Metálicas para Adornos Navideños en calles del Centro Histórico	San Luis Potosí	San Luis Potosí	Secretaría de Cultura	Secretaría de Cultura	992,670	0	0	0	992,670
INPODE_0733_21	Juegos nacionales CONADE 2021, etapa estatal, clasificatorias y nacional final	San Luis Potosí	San Luis Potosí	Instituto Potosino de Cultura Física y Deporte	Instituto Potosino de Cultura Física y Deporte	2,829,876	0	0	0	2,829,876
INPODE_0737_21	Premio Estatal del Deporte 2021	San Luis Potosí	San Luis Potosí	Instituto Potosino de Cultura Física y Deporte	Instituto Potosino de Cultura Física y Deporte	190,120	110,000	0	0	300,120
CULTURA_1138_21	Producciones Discográficas	San Luis Potosí	San Luis Potosí	Secretaría de Cultura	Secretaría de Cultura	0	150,000	0	0	150,000
CULTURA_1132_21	Programas Sintéticos de Asignaturas para Expedientes de Licenciaturas del CEARTSLP	San Luis Potosí	San Luis Potosí	Secretaría de Cultura	Secretaría de Cultura	0	200,000	0	0	200,000
CULTURA_1140_21	Xantolo en la Ciudad 2021	San Luis Potosí	San Luis Potosí	Secretaría de Cultura	Secretaría de Cultura	6,976,505	0	0	0	6,976,505
CULTURA_1131_21	XLI Festival Internacional de Danza Contemporánea Lila López	San Luis Potosí	San Luis Potosí	Secretaría de Cultura	Secretaría de Cultura	70,000	57,500	0	0	127,500
CULTURA_1142_21	XXIV Festival de Música Antigua y Barroca Los Fundadores	San Luis Potosí	San Luis Potosí	Secretaría de Cultura	Secretaría de Cultura	1,200,000	0	0	0	1,200,000
I.E.I.F.E._4030_21	(CIEN Mantenimiento) (24DJN0733A) Conservación y mantenimiento del proyecto de la INFE en J. de N. Federico García Lorca	San Nicolás Tolentino	Ojo de Agua	Instituto Estatal de Infraestructura Física Educativa (IEIFE)	Instituto Estatal de Infraestructura Física Educativa (IEIFE)	0	666,680	0	0	666,680
I.E.I.F.E._4029_21	(CIEN Mantenimiento) (24DJN0664V) Conservación y mantenimiento del proyecto de la INFE en Jardín de Niños Independencia	San Nicolás Tolentino	San Martín de Abajo	Instituto Estatal de Infraestructura Física Educativa (IEIFE)	Instituto Estatal de Infraestructura Física Educativa (IEIFE)	0	546,150	0	0	546,150
SEGE_9608_21	(21_24DPB0092M1)(REG) Rehabilitación de las aulas de los edificios A,B,C y H en Primaria Emiliano Zapata	San Vicente Tancuayalab	Francisco Villa	Secretaría de Educación de Gobierno del Estado (SEGE)	Instituto Estatal de Infraestructura Física Educativa (IEIFE)	776,118	0	0	0	776,118

CUENTA PÚBLICA 2021 PROGRAMAS Y PROYECTOS DE INVERSIÓN (Incluye proyectos de inversión en infraestructura física, así como programas y acciones de atención directa)										
I.E.I.F.E._3981_20	(CIEN 18) (24DTV0852D) Mejora de la infraestructura física educativa en Telesecundaria José Vasconcelos	San Vicente Tancuayalab	Nuevo Jomté (Nuevo May)	Instituto Estatal de Infraestructura Física Educativa (IEIFE)	Instituto Estatal de Infraestructura Física Educativa (IEIFE)	0	798,633	0	0	798,633
SEGE_9615_21	(21_24EES0078M2)(REG) Construcción de 6 aulas y módulo de servicios sanitarios en Secundaria Marcelino Pérez Oropeza	Soledad de Graciano Sánchez	Soledad de Graciano Sánchez	Secretaría de Educación de Gobierno del Estado (SEGE)	Instituto Estatal de Infraestructura Física Educativa (IEIFE)	7,518,732	0	0	0	7,518,732
I.E.I.F.E._4045_21	(CIEN Mantenimiento) (24DJN1683Q) Conservación y mantenimiento del proyecto de la INFE en Jardín de N. Félix Mendelssohn	Soledad de Graciano Sánchez	Soledad de Graciano Sánchez	Instituto Estatal de Infraestructura Física Educativa (IEIFE)	Instituto Estatal de Infraestructura Física Educativa (IEIFE)	0	450,000	0	0	450,000
I.E.I.F.E._4035_21	(CIEN Mantenimiento) (24DST0083R) Conservación y mantenimiento del proyecto de la INFE en Secundaria Técnica N° 76	Soledad de Graciano Sánchez	Rancho Nuevo	Instituto Estatal de Infraestructura Física Educativa (IEIFE)	Instituto Estatal de Infraestructura Física Educativa (IEIFE)	0	778,039	0	0	778,039
SEGE_9614_21	(21_24DPR0936M1)(REG) Construcción de 2da. Etapa de edificio con 5 aulas en Primaria Dr. Agustín Bocard Alvarado	Soledad de Graciano Sánchez	Soledad de Graciano Sánchez	Secretaría de Educación de Gobierno del Estado (SEGE)	Instituto Estatal de Infraestructura Física Educativa (IEIFE)	2,107,613	0	0	0	2,107,613
I.E.I.F.E._4025_21	(CIEN 18)(24DPT0009M) Mejora de la infraestructura física educativa en CONALEP N° 205, San Luis Potosí (2a. Etapa)	Soledad de Graciano Sánchez	Soledad de Graciano Sánchez	Instituto Estatal de Infraestructura Física Educativa (IEIFE)	Instituto Estatal de Infraestructura Física Educativa (IEIFE)	0	1,098,364	0	0	1,098,364
I.E.I.F.E._4046_21	(CIEN 18)(24DST0080U) Mejora de la infraestructura física educativa en Secundaria Técnica N° 73	Tamasopo	Damián Carmona	Instituto Estatal de Infraestructura Física Educativa (IEIFE)	Instituto Estatal de Infraestructura Física Educativa (IEIFE)	0	866,114	0	0	866,114
SEGE_9618_21	(21_24EMS0020V1)(REG) Construcción de la 1era. Etapa de planta baja con aula en EMSAD N° 20 Tamán	Tamazunchale	Tamán	Secretaría de Educación de Gobierno del Estado (SEGE)	Instituto Estatal de Infraestructura Física Educativa (IEIFE)	1,557,328	0	0	0	1,557,328
I.E.I.F.E._4006_20	(CIEN 18) (24ECB0039M) Mejora de la infraestructura física educativa en COBACH N° 38	Tamazunchale	Mecatlán	Instituto Estatal de Infraestructura Física Educativa (IEIFE)	Instituto Estatal de Infraestructura Física Educativa (IEIFE)	0	808,178	0	0	808,178
SEGE_9612_21	(20_24DPR0587X1)(REG) Rehabilitación general del plantel en Primaria Melchor Ocampo	Tampacán	Tampacán	Secretaría de Educación de Gobierno del Estado (SEGE)	Instituto Estatal de Infraestructura Física Educativa (IEIFE)	1,202,518	0	0	0	1,202,518
I.E.I.F.E._4005_20	(CIEN 18) (24DPR0711F) Mejora de la infraestructura física educativa en Primaria Mariano Jiménez	Tanlajás	San José del Tinto (La Gloria)	Instituto Estatal de Infraestructura Física Educativa (IEIFE)	Instituto Estatal de Infraestructura Física Educativa (IEIFE)	0	874,188	0	0	874,188
I.E.I.F.E._3988_20	(CIEN 18) (24DPR0712E) Mejora de la infraestructura física educativa en Primaria Serapio Gutiérrez	Tanlajás	Ejido San José Xilatzen	Instituto Estatal de Infraestructura Física Educativa (IEIFE)	Instituto Estatal de Infraestructura Física Educativa (IEIFE)	0	731,883	0	0	731,883
SEGE_9605_21	(20_24ECB0010H)(REM) Construcción de cisterna, fosa séptica y pozo de absorción en COBACH N° 23	Tierra Nueva	Tierra Nueva	Secretaría de Educación de Gobierno del Estado (SEGE)	H. Ayuntamiento de Tierra Nueva	1,582,875	0	0	0	1,582,875
SEGE_9607_21	(21_24ECB0010H1)(REG) Construcción de edificio	Tierra Nueva	Tierra Nueva	Secretaría de Educación de Gobierno del Estado (SEGE)	Instituto Estatal de Infraestructura Física Educativa (IEIFE)	3,514,830	0	0	0	3,514,830
CULTURA_1133_21	Actividades de Desarrollo Cultural	Todo El Estado	Todo el Estado	Secretaría de Cultura	Secretaría de Cultura	0	100,000	0	0	100,000

CUENTA PÚBLICA 2021 PROGRAMAS Y PROYECTOS DE INVERSIÓN (Incluye proyectos de inversión en infraestructura física, así como programas y acciones de atención directa)										
CULTURA_1129_21	Creadores Eméritos 2021	Todo El Estado	Todo el Estado	Secretaría de Cultura	Secretaría de Cultura	144,000	0	0	0	144,000
CULTURA_1137_21	Festejos Conmemoraciones	Todo El Estado	Todo el Estado	Secretaría de Cultura	Secretaría de Cultura	0	300,000	0	0	300,000
CULTURA_1135_21	Fortalecimiento y Difusión del Patrimonio Cultural Inmaterial	Todo El Estado	Todo el Estado	Secretaría de Cultura	Secretaría de Cultura	0	117,810	0	0	117,810
COPOCYT_0334_21	PE 2021 Programa de Incorporación de Mujeres Indígenas a Posgrados para el Fortalecimiento Regional 2021 (1ª y 2ª Etapa)	Todo El Estado	Todo el Estado	Consejo Potosino de Ciencia y Tecnología (COPOCYT)	Consejo Potosino de Ciencia y Tecnología (COPOCYT)	0	2,252,800	0	0	2,252,800
CULTURA_1139_21	Premios y Concursos Artísticos y Culturales 2021	Todo El Estado	Todo el Estado	Secretaría de Cultura	Secretaría de Cultura	1,231,564	0	0	0	1,231,564
CULTURA_1134_21	Programa Editorial	Todo El Estado	Todo el Estado	Secretaría de Cultura	Secretaría de Cultura	0	100,000	0	0	100,000
CULTURA_1143_21	Representación de San Luis Potosí en el Desfile del 20 de Noviembre en la Ciudad de México	Todo El Estado	Todo el Estado	Secretaría de Cultura	Secretaría de Cultura	275,000	0	0	0	275,000
CULTURA_1151_21	Festival Cultural de Invierno	Varios Municipios	Varias Localidades	Secretaría de Cultura	Secretaría de Cultura	11,811,816	0	0	0	11,811,816
INPODE_0736_21	Juegos Nacionales Populares 2021	Varios Municipios	Varias Localidades	Instituto Potosino de Cultura Física y Deporte	Instituto Potosino de Cultura Física y Deporte	192,200	0	0	0	192,200
COPOCYT_0317_21	PE21 Estímulos económicos del Sistema Nacional de Investigadores (SNI) 2021	Varios Municipios	Varias Localidades	Consejo Potosino de Ciencia y Tecnología (COPOCYT)	Consejo Potosino de Ciencia y Tecnología (COPOCYT)	0	161,043,186	0	0	161,043,186
CULTURA_1141_21	Posadas Navideñas del Gobierno del Estado	Varios Municipios	Varias Localidades	Secretaría de Cultura	Secretaría de Cultura	3,550,468	0	0	0	3,550,468
I.E.I.F.E._4031_21	(CIEN Mantenimiento) (24DJN0727Q) Conservación y mantenimiento del proyecto de la INFE en Jardín de Niños Aquiles Serdán	Villa de Arista	Salitrillos	Instituto Estatal de Infraestructura Física Educativa (IEIFE)	Instituto Estatal de Infraestructura Física Educativa (IEIFE)	0	650,000	0	0	650,000
I.E.I.F.E._4032_21	(CIEN Mantenimiento) (24DJN0728P) Conservación y mantenimiento del proyecto de la INFE en Jardín de Niños Manuel Tolsá	Villa de Arista	San Elías	Instituto Estatal de Infraestructura Física Educativa (IEIFE)	Instituto Estatal de Infraestructura Física Educativa (IEIFE)	0	725,000	0	0	725,000
I.E.I.F.E._4042_21	(CIEN Mantenimiento) (24DJN0673C) Conservación y mantenimiento del proyecto de la INFE en Jardín de Niños Mariano Azuela	Villa de Arriaga	Colonia la Laborcilla	Instituto Estatal de Infraestructura Física Educativa (IEIFE)	Instituto Estatal de Infraestructura Física Educativa (IEIFE)	0	725,000	0	0	725,000
I.E.I.F.E._4003_20	(CIEN 18) (24DJN0020D) Mejora de la infraestructura física educativa en Jardín de Niños Ignacio Zaragoza	Villa de Arriaga	Villa de Arriaga	Instituto Estatal de Infraestructura Física Educativa (IEIFE)	Instituto Estatal de Infraestructura Física Educativa (IEIFE)	0	832,774	0	0	832,774
I.E.I.F.E._3996_20	(CIEN 18) (24DJN0153U) Mejora de la infraestructura física educativa en Jardín de Niños Ignacio Ramírez	Villa de Arriaga	El Tepetate	Instituto Estatal de Infraestructura Física Educativa (IEIFE)	Instituto Estatal de Infraestructura Física Educativa (IEIFE)	0	906,823	0	0	906,823
I.E.I.F.E._4002_20	(CIEN 18) (24DJN0507E) Mejora de la infraestructura física educativa en Jardín de Niños Ricardo Flores Magón	Villa de Reyes	Saucillo	Instituto Estatal de Infraestructura Física Educativa (IEIFE)	Instituto Estatal de Infraestructura Física Educativa (IEIFE)	0	778,628	0	0	778,628

CUENTA PÚBLICA 2021 PROGRAMAS Y PROYECTOS DE INVERSIÓN (Incluye proyectos de inversión en infraestructura física, así como programas y acciones de atención directa)										
I.E.I.F.E._3997_20	(CIEN 18) (24DTV0096I) Mejora de la infraestructura física educativa en Telesecundaria Miguel Barragán, (2a. Etapa)	Villa de Reyes	Carranco	Instituto Estatal de Infraestructura Física Educativa (IEIFE)	Instituto Estatal de Infraestructura Física Educativa (IEIFE)	0	792,842	0	0	792,842
I.E.I.F.E._4048_21	(CIEN 18) (24DTV0097H) Mejora de la infraestructura física educativa en Telesecundaria Sor Juana Inés de la Cruz	Villa de Reyes	La Ventilla	Instituto Estatal de Infraestructura Física Educativa (IEIFE)	Instituto Estatal de Infraestructura Física Educativa (IEIFE)	0	907,966	0	0	907,966
I.E.I.F.E._4033_21	(CIEN Mantenimiento) (24DJN0674B) Conservación y mantenimiento del proyecto de la INFE en Jardín de Niños Carlo Magno	Villa de Reyes	San Lorenzo	Instituto Estatal de Infraestructura Física Educativa (IEIFE)	Instituto Estatal de Infraestructura Física Educativa (IEIFE)	0	600,000	0	0	600,000
I.E.I.F.E._4020_21	(CIEN Mantenimiento) (24DJN0679X) Conservación y mantenimiento del proyecto INFE en J. de Niños Sor Juana Inés de la Cruz	Villa de Reyes	La Presa (La Presita)	Instituto Estatal de Infraestructura Física Educativa (IEIFE)	Instituto Estatal de Infraestructura Física Educativa (IEIFE)	0	848,570	0	0	848,570
I.E.I.F.E._4004_20	(CIEN 18) (24DTV0102C) Mejora de la infraestructura física educativa en Telesecundaria Julián Carrillo	Villa de Reyes	Bledos	Instituto Estatal de Infraestructura Física Educativa (IEIFE)	Instituto Estatal de Infraestructura Física Educativa (IEIFE)	0	884,860	0	0	884,860
I.E.I.F.E._4024_21	(CIEN Mantenimiento) (24DPT0007O) Conservación y mantenimiento proyecto de la INFE en CONALEP N° 176, Villa de Reyes	Villa de Reyes	Villa de Reyes	Instituto Estatal de Infraestructura Física Educativa (IEIFE)	Instituto Estatal de Infraestructura Física Educativa (IEIFE)	0	279,480	0	0	279,480
I.E.I.F.E._4047_21	(CIEN 18)(24DJN0416N) Mejora de la infraestructura física educativa en Jardín de Niños Simón Bolívar	Villa Hidalgo	Corcovada	Instituto Estatal de Infraestructura Física Educativa (IEIFE)	Instituto Estatal de Infraestructura Física Educativa (IEIFE)	0	811,620	0	0	811,620
I.E.I.F.E._4049_21	(CIEN 18)(24DJN0422Y) Mejora de la infraestructura física educativa en Jardín de Niños Venustiano Carranza	Villa Hidalgo	El Leoncito	Instituto Estatal de Infraestructura Física Educativa (IEIFE)	Instituto Estatal de Infraestructura Física Educativa (IEIFE)	0	714,400	0	0	714,400
I.E.I.F.E._4028_21	(CIEN Mantenimiento) (24DJN0731C) Conservación y mantenimiento del proyecto de la INFE en Jardín de Niños Juventino Rosas	Villa Hidalgo	Valle de San Juan	Instituto Estatal de Infraestructura Física Educativa (IEIFE)	Instituto Estatal de Infraestructura Física Educativa (IEIFE)	0	350,000	0	0	350,000
SEGE_9610_21	(21_24DST0064C1)(REG) Construcción de techado y rehabilitación de cancha de usos múltiples en Secundaria Técnica N° 57	Villa Juárez	Granjenal	Secretaría de Educación de Gobierno del Estado (SEGE)	Instituto Estatal de Infraestructura Física Educativa (IEIFE)	1,835,053	0	0	0	1,835,053
SEGE_9611_21	(21_24DTV0475S1)(REG) Construcción de techado en Telesecundaria Juan Escutia	Villa Juárez	Palo Seco (El Gato)	Secretaría de Educación de Gobierno del Estado (SEGE)	Instituto Estatal de Infraestructura Física Educativa (IEIFE)	1,192,152	0	0	0	1,192,152
I.E.I.F.E._4027_21	(CIEN Mantenimiento) (24DJN0660Z) Conservación y mantenimiento del proyecto de la INFE en Jardín de Niños Juana de Asbaje	Villa Juárez	Puerta del Río	Instituto Estatal de Infraestructura Física Educativa (IEIFE)	Instituto Estatal de Infraestructura Física Educativa (IEIFE)	0	350,000	0	0	350,000
CULTURA_1128_21	Convenio con Centro de las Artes para arrendamiento de exposiciones temporales Museo L. Carrington en Xilitla	Xilitla	Xilitla	Secretaría de Cultura	Secretaría de Cultura	1,069,177	0	0	0	1,069,177

CUENTA PÚBLICA 2021 PROGRAMAS Y PROYECTOS DE INVERSIÓN (Incluye proyectos de inversión en infraestructura física, así como programas y acciones de atención directa)										
I.E.I.F.E._4040_21	(CIEN Mantenimiento) (24ECB0029F) Conservación y mantenimiento del proyecto de la INFE en COBACH N° 29	Zaragoza	Villa de Zaragoza	Instituto Estatal de Infraestructura Física Educativa (IEIFE)	Instituto Estatal de Infraestructura Física Educativa (IEIFE)	0	347,178	0	0	347,178
TOTALES:						76,965,555	235,376,348	0	0	312,341,903

Notas:

- 1) Con base en información reportada por las dependencias en el Sistema de Información de la Inversión Pública (SIIP) al 16 de febrero de 2022
- 2) Contiene el detalle de la inversión administrada financieramente por el Estado, así como fuentes complementarias de recursos

CUENTA PÚBLICA 2021 PROGRAMAS Y PROYECTOS DE INVERSIÓN

(Incluye proyectos de inversión en infraestructura física, así como programas y acciones de atención directa)

Eje Rector: San Luis Incluyente

Vertiente: Políticas de Equidad

CLAVE SIIP	NOMBRE DEL REGISTRO DE INVERSIÓN	MUNICIPIO	LOCALIDAD	DEPENDENCIA PROMOTORA	DEPENDENCIA EJECUTORA	MONTO (PESOS)				TOTAL
						ESTATAL	FEDERAL	MUNICIPAL	OTROS	
D.I.F._5985_21	Unidades Productivas para el Desarrollo (UNIPRODES). Granjas avícolas familiares (Enero-Septiembre 2021)	Ahualulco	Varias Localidades	Sistema para el Desarrollo Integral de la Familia del Estado de San Luis Potosí (DIF)	Sistema para el Desarrollo Integral de la Familia del Estado de San Luis Potosí (DIF)	0	514,940	0	0	514,940
D.I.F._5993_21	Unidades Productivas para el Desarrollo (UNIPRODES). Granjas avícolas familiares (Enero-Septiembre 2021)	Alaquines	Varias Localidades	Sistema para el Desarrollo Integral de la Familia del Estado de San Luis Potosí (DIF)	Sistema para el Desarrollo Integral de la Familia del Estado de San Luis Potosí (DIF)	0	1,441,831	0	0	1,441,831
D.I.F._6004_21	Unidades Productivas para el Desarrollo (UNIPRODES). Granjas avícolas familiares (Enero-Septiembre 2021)	Aquismón	Varias Localidades	Sistema para el Desarrollo Integral de la Familia del Estado de San Luis Potosí (DIF)	Sistema para el Desarrollo Integral de la Familia del Estado de San Luis Potosí (DIF)	0	823,903	0	0	823,903
D.I.F._5967_21	Unidades Productivas para el Desarrollo (UNIPRODES). Granjas avícolas familiares (Enero-Septiembre 2021)	Armadillo de los Infante	Varias Localidades	Sistema para el Desarrollo Integral de la Familia del Estado de San Luis Potosí (DIF)	Sistema para el Desarrollo Integral de la Familia del Estado de San Luis Potosí (DIF)	0	1,029,879	0	0	1,029,879
D.I.F._6018_21	Unidades Productivas para el Desarrollo (UNIPRODES). Granjas avícolas familiares (Enero-Septiembre 2021)	Axtla de Terrazas	Varias Localidades	Sistema para el Desarrollo Integral de la Familia del Estado de San Luis Potosí (DIF)	Sistema para el Desarrollo Integral de la Familia del Estado de San Luis Potosí (DIF)	0	1,029,879	0	0	1,029,879
D.I.F._5994_21	Unidades Productivas para el Desarrollo (UNIPRODES). Granjas avícolas familiares (Enero-Septiembre 2021)	Cárdenas	Varias Localidades	Sistema para el Desarrollo Integral de la Familia del Estado de San Luis Potosí (DIF)	Sistema para el Desarrollo Integral de la Familia del Estado de San Luis Potosí (DIF)	0	308,964	0	0	308,964
D.I.F._5977_21	Unidades Productivas para el Desarrollo (UNIPRODES). Granjas avícolas familiares (Enero-Septiembre 2021)	Catorce	Varias Localidades	Sistema para el Desarrollo Integral de la Familia del Estado de San Luis Potosí (DIF)	Sistema para el Desarrollo Integral de la Familia del Estado de San Luis Potosí (DIF)	0	514,940	0	0	514,940
D.I.F._5978_21	Unidades Productivas para el Desarrollo (UNIPRODES). Granjas avícolas familiares (Enero-Septiembre 2021)	Cedral	Varias Localidades	Sistema para el Desarrollo Integral de la Familia del Estado de San Luis Potosí (DIF)	Sistema para el Desarrollo Integral de la Familia del Estado de San Luis Potosí (DIF)	0	1,544,819	0	0	1,544,819
D.I.F._5995_21	Unidades Productivas para el Desarrollo (UNIPRODES). Granjas avícolas familiares (Enero-Septiembre 2021)	Cerritos	Varias Localidades	Sistema para el Desarrollo Integral de la Familia del Estado de San Luis Potosí (DIF)	Sistema para el Desarrollo Integral de la Familia del Estado de San Luis Potosí (DIF)	0	411,952	0	0	411,952
D.I.F._5968_21	Unidades Productivas para el Desarrollo (UNIPRODES). Granjas avícolas familiares (Enero-Septiembre 2021)	Cerro de San Pedro	Varias Localidades	Sistema para el Desarrollo Integral de la Familia del Estado de San Luis Potosí (DIF)	Sistema para el Desarrollo Integral de la Familia del Estado de San Luis Potosí (DIF)	0	1,029,879	0	0	1,029,879

CUENTA PÚBLICA 2021 PROGRAMAS Y PROYECTOS DE INVERSIÓN (Incluye proyectos de inversión en infraestructura física, así como programas y acciones de atención directa)										
D.I.F._5986_21	Unidades Productivas para el Desarrollo (UNIPRODES). Granjas avícolas familiares (Enero-Septiembre 2021)	Charcas	Varias Localidades	Sistema para el Desarrollo Integral de la Familia del Estado de San Luis Potosí (DIF)	Sistema para el Desarrollo Integral de la Familia del Estado de San Luis Potosí (DIF)	0	1,338,843	0	0	1,338,843
D.I.F._5996_21	Unidades Productivas para el Desarrollo (UNIPRODES). Granjas avícolas familiares (Enero-Septiembre 2021)	Ciudad del Maíz	Varias Localidades	Sistema para el Desarrollo Integral de la Familia del Estado de San Luis Potosí (DIF)	Sistema para el Desarrollo Integral de la Familia del Estado de San Luis Potosí (DIF)	0	1,338,843	0	0	1,338,843
D.I.F._5997_21	Unidades Productivas para el Desarrollo (UNIPRODES). Granjas avícolas familiares (Enero-Septiembre 2021)	Ciudad Fernández	Varias Localidades	Sistema para el Desarrollo Integral de la Familia del Estado de San Luis Potosí (DIF)	Sistema para el Desarrollo Integral de la Familia del Estado de San Luis Potosí (DIF)	0	1,699,300	0	0	1,699,300
D.I.F._6006_21	Unidades Productivas para el Desarrollo (UNIPRODES). Granjas avícolas familiares (Enero-Septiembre 2021)	Ciudad Valles	Varias Localidades	Sistema para el Desarrollo Integral de la Familia del Estado de San Luis Potosí (DIF)	Sistema para el Desarrollo Integral de la Familia del Estado de San Luis Potosí (DIF)	0	1,894,977	0	0	1,894,977
D.I.F._6013_21	Unidades Productivas para el Desarrollo (UNIPRODES). Granjas avícolas familiares (Enero-Septiembre 2021)	Coxcatlán	Varias Localidades	Sistema para el Desarrollo Integral de la Familia del Estado de San Luis Potosí (DIF)	Sistema para el Desarrollo Integral de la Familia del Estado de San Luis Potosí (DIF)	0	514,940	0	0	514,940
D.I.F._6007_21	Unidades Productivas para el Desarrollo (UNIPRODES). Granjas avícolas familiares (Enero-Septiembre 2021)	Ébano	Varias Localidades	Sistema para el Desarrollo Integral de la Familia del Estado de San Luis Potosí (DIF)	Sistema para el Desarrollo Integral de la Familia del Estado de San Luis Potosí (DIF)	0	978,385	0	0	978,385
D.I.F._6012_21	Unidades Productivas para el Desarrollo (UNIPRODES). Granjas avícolas familiares (Enero-Septiembre 2021)	El Naranjo	Varias Localidades	Sistema para el Desarrollo Integral de la Familia del Estado de San Luis Potosí (DIF)	Sistema para el Desarrollo Integral de la Familia del Estado de San Luis Potosí (DIF)	0	669,421	0	0	669,421
D.I.F._5979_21	Unidades Productivas para el Desarrollo (UNIPRODES). Granjas avícolas familiares (Enero-Septiembre 2021)	Guadalcázar	Varias Localidades	Sistema para el Desarrollo Integral de la Familia del Estado de San Luis Potosí (DIF)	Sistema para el Desarrollo Integral de la Familia del Estado de San Luis Potosí (DIF)	0	1,287,349	0	0	1,287,349
D.I.F._6014_21	Unidades Productivas para el Desarrollo (UNIPRODES). Granjas avícolas familiares (Enero-Septiembre 2021)	Huehuetlán	Varias Localidades	Sistema para el Desarrollo Integral de la Familia del Estado de San Luis Potosí (DIF)	Sistema para el Desarrollo Integral de la Familia del Estado de San Luis Potosí (DIF)	0	2,059,758	0	0	2,059,758
D.I.F._5998_21	Unidades Productivas para el Desarrollo (UNIPRODES). Granjas avícolas familiares (Enero-Septiembre 2021)	Lagunillas	Varias Localidades	Sistema para el Desarrollo Integral de la Familia del Estado de San Luis Potosí (DIF)	Sistema para el Desarrollo Integral de la Familia del Estado de San Luis Potosí (DIF)	0	308,964	0	0	308,964
D.I.F._5980_21	Unidades Productivas para el Desarrollo (UNIPRODES). Granjas avícolas familiares (Enero-Septiembre 2021)	Matehuala	Varias Localidades	Sistema para el Desarrollo Integral de la Familia del Estado de San Luis Potosí (DIF)	Sistema para el Desarrollo Integral de la Familia del Estado de San Luis Potosí (DIF)	0	2,574,698	0	0	2,574,698

CUENTA PÚBLICA 2021 PROGRAMAS Y PROYECTOS DE INVERSIÓN (Incluye proyectos de inversión en infraestructura física, así como programas y acciones de atención directa)										
D.I.F._6020_21	Unidades Productivas para el Desarrollo (UNIPRODES). Granjas avícolas familiares (Enero-Septiembre 2021)	Matlapa	Varias Localidades	Sistema para el Desarrollo Integral de la Familia del Estado de San Luis Potosí (DIF)	Sistema para el Desarrollo Integral de la Familia del Estado de San Luis Potosí (DIF)	0	1,029,879	0	0	1,029,879
D.I.F._5969_21	Unidades Productivas para el Desarrollo (UNIPRODES). Granjas avícolas familiares (Enero-Septiembre 2021)	Mexquitic de Carmona	Varias Localidades	Sistema para el Desarrollo Integral de la Familia del Estado de San Luis Potosí (DIF)	Sistema para el Desarrollo Integral de la Familia del Estado de San Luis Potosí (DIF)	0	1,029,879	0	0	1,029,879
D.I.F._5987_21	Unidades Productivas para el Desarrollo (UNIPRODES). Granjas avícolas familiares (Enero-Septiembre 2021)	Moctezuma	Varias Localidades	Sistema para el Desarrollo Integral de la Familia del Estado de San Luis Potosí (DIF)	Sistema para el Desarrollo Integral de la Familia del Estado de San Luis Potosí (DIF)	0	1,338,843	0	0	1,338,843
D.I.F._5999_21	Unidades Productivas para el Desarrollo (UNIPRODES). Granjas avícolas familiares (Enero-Septiembre 2021)	Rayón	Varias Localidades	Sistema para el Desarrollo Integral de la Familia del Estado de San Luis Potosí (DIF)	Sistema para el Desarrollo Integral de la Familia del Estado de San Luis Potosí (DIF)	0	514,940	0	0	514,940
D.I.F._6000_21	Unidades Productivas para el Desarrollo (UNIPRODES). Granjas avícolas familiares (Enero-Septiembre 2021)	Rioverde	Varias Localidades	Sistema para el Desarrollo Integral de la Familia del Estado de San Luis Potosí (DIF)	Sistema para el Desarrollo Integral de la Familia del Estado de San Luis Potosí (DIF)	0	1,853,782	0	0	1,853,782
D.I.F._5990_21	Unidades Productivas para el Desarrollo (UNIPRODES). Granjas avícolas familiares (Enero-Septiembre 2021)	Salinas	Varias Localidades	Sistema para el Desarrollo Integral de la Familia del Estado de San Luis Potosí (DIF)	Sistema para el Desarrollo Integral de la Familia del Estado de San Luis Potosí (DIF)	0	2,059,758	0	0	2,059,758
D.I.F._6008_21	Unidades Productivas para el Desarrollo (UNIPRODES). Granjas avícolas familiares (Enero-Septiembre 2021)	San Antonio	Varias Localidades	Sistema para el Desarrollo Integral de la Familia del Estado de San Luis Potosí (DIF)	Sistema para el Desarrollo Integral de la Familia del Estado de San Luis Potosí (DIF)	0	1,029,879	0	0	1,029,879
D.I.F._6001_21	Unidades Productivas para el Desarrollo (UNIPRODES). Granjas avícolas familiares (Enero-Septiembre 2021)	San Ciro de Acosta	Varias Localidades	Sistema para el Desarrollo Integral de la Familia del Estado de San Luis Potosí (DIF)	Sistema para el Desarrollo Integral de la Familia del Estado de San Luis Potosí (DIF)	0	978,385	0	0	978,385
D.I.F._6262_21	Adquisición de equipo de respiración y protección para usuarios del Sistema Estatal DIF	San Luis Potosí	San Luis Potosí	Sistema para el Desarrollo Integral de la Familia del Estado de San Luis Potosí (DIF)	Sistema para el Desarrollo Integral de la Familia del Estado de San Luis Potosí (DIF)	230,840	0	0	0	230,840
IMES_0299_21	Conmemoración 25 de noviembre, Día Internacional de la No Violencia contra las Mujeres	San Luis Potosí	San Luis Potosí	Instituto de las Mujeres, del Estado de San Luis Potosí (IMES)	Instituto de las Mujeres, del Estado de San Luis Potosí (IMES)	166,250	0	0	0	166,250
IMES_0290_21	Reconocimiento Mujer Potosina del Año 2021	San Luis Potosí	San Luis Potosí	Instituto de las Mujeres, del Estado de San Luis Potosí (IMES)	Instituto de las Mujeres, del Estado de San Luis Potosí (IMES)	80,000	0	0	0	80,000
D.I.F._6015_21	Unidades Productivas para el Desarrollo (UNIPRODES). Granjas avícolas familiares (Enero-Septiembre 2021)	San Martín Chalchicuautla	Varias Localidades	Sistema para el Desarrollo Integral de la Familia del Estado de San Luis Potosí (DIF)	Sistema para el Desarrollo Integral de la Familia del Estado de San Luis Potosí (DIF)	0	514,940	0	0	514,940

CUENTA PÚBLICA 2021 PROGRAMAS Y PROYECTOS DE INVERSIÓN (Incluye proyectos de inversión en infraestructura física, así como programas y acciones de atención directa)										
D.I.F._5970_21	Unidades Productivas para el Desarrollo (UNIPRODES). Granjas avícolas familiares (Enero-Septiembre 2021)	San Nicolás Tolentino	Varias Localidades	Sistema para el Desarrollo Integral de la Familia del Estado de San Luis Potosí (DIF)	Sistema para el Desarrollo Integral de la Familia del Estado de San Luis Potosí (DIF)	0	1,029,879	0	0	1,029,879
D.I.F._6009_21	Unidades Productivas para el Desarrollo (UNIPRODES). Granjas avícolas familiares (Enero-Septiembre 2021)	San Vicente Tancuayalab	Varias Localidades	Sistema para el Desarrollo Integral de la Familia del Estado de San Luis Potosí (DIF)	Sistema para el Desarrollo Integral de la Familia del Estado de San Luis Potosí (DIF)	0	1,029,879	0	0	1,029,879
D.I.F._6002_21	Unidades Productivas para el Desarrollo (UNIPRODES). Granjas avícolas familiares (Enero-Septiembre 2021)	Santa Catarina	Varias Localidades	Sistema para el Desarrollo Integral de la Familia del Estado de San Luis Potosí (DIF)	Sistema para el Desarrollo Integral de la Familia del Estado de San Luis Potosí (DIF)	0	463,446	0	0	463,446
D.I.F._5971_21	Unidades Productivas para el Desarrollo (UNIPRODES). Granjas avícolas familiares (Enero-Septiembre 2021)	Santa María del Río	Varias Localidades	Sistema para el Desarrollo Integral de la Familia del Estado de San Luis Potosí (DIF)	Sistema para el Desarrollo Integral de la Familia del Estado de San Luis Potosí (DIF)	0	1,029,879	0	0	1,029,879
D.I.F._5988_21	Unidades Productivas para el Desarrollo (UNIPRODES). Granjas avícolas familiares (Enero-Septiembre 2021)	Santo Domingo	Varias Localidades	Sistema para el Desarrollo Integral de la Familia del Estado de San Luis Potosí (DIF)	Sistema para el Desarrollo Integral de la Familia del Estado de San Luis Potosí (DIF)	0	1,029,879	0	0	1,029,879
D.I.F._5972_21	Unidades Productivas para el Desarrollo (UNIPRODES). Granjas avícolas familiares (Enero-Septiembre 2021)	Soledad de Graciano Sánchez	Varias Localidades	Sistema para el Desarrollo Integral de la Familia del Estado de San Luis Potosí (DIF)	Sistema para el Desarrollo Integral de la Familia del Estado de San Luis Potosí (DIF)	0	308,964	0	0	308,964
D.I.F._6016_21	Unidades Productivas para el Desarrollo (UNIPRODES). Granjas avícolas familiares (Enero-Septiembre 2021)	Tamazunchale	Varias Localidades	Sistema para el Desarrollo Integral de la Familia del Estado de San Luis Potosí (DIF)	Sistema para el Desarrollo Integral de la Familia del Estado de San Luis Potosí (DIF)	0	2,059,758	0	0	2,059,758
D.I.F._6017_21	Unidades Productivas para el Desarrollo (UNIPRODES). Granjas avícolas familiares (Enero-Septiembre 2021)	Tampacán	Varias Localidades	Sistema para el Desarrollo Integral de la Familia del Estado de San Luis Potosí (DIF)	Sistema para el Desarrollo Integral de la Familia del Estado de San Luis Potosí (DIF)	0	1,029,879	0	0	1,029,879
D.I.F._6010_21	Unidades Productivas para el Desarrollo (UNIPRODES). Granjas avícolas familiares (Enero-Septiembre 2021)	Tamuín	Varias Localidades	Sistema para el Desarrollo Integral de la Familia del Estado de San Luis Potosí (DIF)	Sistema para el Desarrollo Integral de la Familia del Estado de San Luis Potosí (DIF)	0	1,658,105	0	0	1,658,105
D.I.F._6005_21	Unidades Productivas para el Desarrollo (UNIPRODES). Granjas avícolas familiares (Enero-Septiembre 2021)	Tancanhuitz	Varias Localidades	Sistema para el Desarrollo Integral de la Familia del Estado de San Luis Potosí (DIF)	Sistema para el Desarrollo Integral de la Familia del Estado de San Luis Potosí (DIF)	0	1,081,373	0	0	1,081,373
D.I.F._6011_21	Unidades Productivas para el Desarrollo (UNIPRODES). Granjas avícolas familiares (Enero-Septiembre 2021)	Tanlajás	Varias Localidades	Sistema para el Desarrollo Integral de la Familia del Estado de San Luis Potosí (DIF)	Sistema para el Desarrollo Integral de la Familia del Estado de San Luis Potosí (DIF)	0	1,029,879	0	0	1,029,879

CUENTA PÚBLICA 2021 PROGRAMAS Y PROYECTOS DE INVERSIÓN (Incluye proyectos de inversión en infraestructura física, así como programas y acciones de atención directa)										
D.I.F._5973_21	Unidades Productivas para el Desarrollo (UNIPRODES). Granjas avícolas familiares (Enero-Septiembre 2021)	Tierra Nueva	Varias Localidades	Sistema para el Desarrollo Integral de la Familia del Estado de San Luis Potosí (DIF)	Sistema para el Desarrollo Integral de la Familia del Estado de San Luis Potosí (DIF)	0	1,029,879	0	0	1,029,879
IMES_0291_21	Campaña anual de información para la Prevención y Alerta contra la Violencia de Género 2021	Todo El Estado	Todo el Estado	Instituto de las Mujeres, del Estado de San Luis Potosí (IMES)	Instituto de las Mujeres, del Estado de San Luis Potosí (IMES)	2,975,000	0	0	0	2,975,000
D.I.F._6265_21	Programa Abrigando Corazones	Todo El Estado	Todo el Estado	Sistema para el Desarrollo Integral de la Familia del Estado de San Luis Potosí (DIF)	Sistema para el Desarrollo Integral de la Familia del Estado de San Luis Potosí (DIF)	14,093,000	0	0	0	14,093,000
D.I.F._5981_21	Unidades Productivas para el Desarrollo (UNIPRODES). Granjas avícolas familiares (Enero-Septiembre 2021)	Vanegas	Varias Localidades	Sistema para el Desarrollo Integral de la Familia del Estado de San Luis Potosí (DIF)	Sistema para el Desarrollo Integral de la Familia del Estado de San Luis Potosí (DIF)	0	1,287,349	0	0	1,287,349
D.I.F._6248_21	Apoyo a personas en situación de vulnerabilidad por contingencia sanitaria	Varios Municipios	Varias Localidades	Sistema para el Desarrollo Integral de la Familia del Estado de San Luis Potosí (DIF)	Sistema para el Desarrollo Integral de la Familia del Estado de San Luis Potosí (DIF)	1,198,729	0	0	0	1,198,729
D.I.F._6232_21	Apoyo alimentario a personas con discapacidad por situación de vulnerabilidad y/o contingencia	Varios Municipios	Varias Localidades	Sistema para el Desarrollo Integral de la Familia del Estado de San Luis Potosí (DIF)	Sistema para el Desarrollo Integral de la Familia del Estado de San Luis Potosí (DIF)	1,166,871	0	0	0	1,166,871
IMES_0292_21	Fortalecimiento a la atención de las mujeres en situación de violencia de género 2021 (Primer Etapa)	Varios Municipios	Varias Localidades	Instituto de las Mujeres, del Estado de San Luis Potosí (IMES)	Instituto de las Mujeres, del Estado de San Luis Potosí (IMES)	3,213,700	0	0	0	3,213,700
IMES_0295_21	Fortalecimiento a las mujeres potosinas a través de la capacitación en temas estratégicos y creación de redes, 2021	Varios Municipios	Varias Localidades	Instituto de las Mujeres, del Estado de San Luis Potosí (IMES)	Instituto de las Mujeres, del Estado de San Luis Potosí (IMES)	0	7,779,334	0	0	7,779,334
D.I.F._6231_21	Mejorando tu Bienestar Familiar y de tu Comunidad	Varios Municipios	Varias Localidades	Sistema para el Desarrollo Integral de la Familia del Estado de San Luis Potosí (DIF)	Sistema para el Desarrollo Integral de la Familia del Estado de San Luis Potosí (DIF)	1,205,507	0	0	0	1,205,507
IMES_0294_21	Programa de Fortalecimiento a la Vinculación Interinstitucional para Prevenir y Atender la Violencia Contra las Mujeres	Varios Municipios	Varias Localidades	Instituto de las Mujeres, del Estado de San Luis Potosí (IMES)	Instituto de las Mujeres, del Estado de San Luis Potosí (IMES)	0	8,569,926	0	0	8,569,926
D.I.F._6233_21	Programa de Salud y Bienestar Comunitario	Varios Municipios	Varias Localidades	Sistema para el Desarrollo Integral de la Familia del Estado de San Luis Potosí (DIF)	Sistema para el Desarrollo Integral de la Familia del Estado de San Luis Potosí (DIF)	0	2,139,997	0	0	2,139,997
SGG_0303_21	Programa Estatal de Doble Nacionalidad, 2021	Varios Municipios	Varias Localidades	Secretaría General de Gobierno (SGG)	Secretaría General de Gobierno (SGG)	275,000	0	0	0	275,000
IMES_0298_21	San Luis Potosí trabajando coordinadamente para la prevención y atención del embarazo adolescente y la violencia sexual	Varios Municipios	Varias Localidades	Instituto de las Mujeres, del Estado de San Luis Potosí (IMES)	Instituto de las Mujeres, del Estado de San Luis Potosí (IMES)	0	2,811,160	0	0	2,811,160

CUENTA PÚBLICA 2021 PROGRAMAS Y PROYECTOS DE INVERSIÓN (Incluye proyectos de inversión en infraestructura física, así como programas y acciones de atención directa)										
D.I.F._6021_21	Unidades Productivas para el Desarrollo (UNIPRODES). Granjas avícolas familiares (Enero-Septiembre 2021)	Varios Municipios	Varias Localidades	Sistema para el Desarrollo Integral de la Familia del Estado de San Luis Potosí (DIF)	Sistema para el Desarrollo Integral de la Familia del Estado de San Luis Potosí (DIF)	0	5,829,115	0	0	5,829,115
D.I.F._5989_21	Unidades Productivas para el Desarrollo (UNIPRODES). Granjas avícolas familiares (Enero-Septiembre 2021)	Venado	Varias Localidades	Sistema para el Desarrollo Integral de la Familia del Estado de San Luis Potosí (DIF)	Sistema para el Desarrollo Integral de la Familia del Estado de San Luis Potosí (DIF)	0	1,338,843	0	0	1,338,843
D.I.F._5992_21	Unidades Productivas para el Desarrollo (UNIPRODES). Granjas avícolas familiares (Enero-Septiembre 2021)	Villa de Arista	Varias Localidades	Sistema para el Desarrollo Integral de la Familia del Estado de San Luis Potosí (DIF)	Sistema para el Desarrollo Integral de la Familia del Estado de San Luis Potosí (DIF)	0	1,647,806	0	0	1,647,806
D.I.F._5974_21	Unidades Productivas para el Desarrollo (UNIPRODES). Granjas avícolas familiares (Enero-Septiembre 2021)	Villa de Arriaga	Varias Localidades	Sistema para el Desarrollo Integral de la Familia del Estado de San Luis Potosí (DIF)	Sistema para el Desarrollo Integral de la Familia del Estado de San Luis Potosí (DIF)	0	1,029,879	0	0	1,029,879
D.I.F._5982_21	Unidades Productivas para el Desarrollo (UNIPRODES). Granjas avícolas familiares (Enero-Septiembre 2021)	Villa de Guadalupe	Varias Localidades	Sistema para el Desarrollo Integral de la Familia del Estado de San Luis Potosí (DIF)	Sistema para el Desarrollo Integral de la Familia del Estado de San Luis Potosí (DIF)	0	772,409	0	0	772,409
D.I.F._5984_21	Unidades Productivas para el Desarrollo (UNIPRODES). Granjas avícolas familiares (Enero-Septiembre 2021)	Villa de la Paz	Varias Localidades	Sistema para el Desarrollo Integral de la Familia del Estado de San Luis Potosí (DIF)	Sistema para el Desarrollo Integral de la Familia del Estado de San Luis Potosí (DIF)	0	1,029,879	0	0	1,029,879
D.I.F._5991_21	Unidades Productivas para el Desarrollo (UNIPRODES). Granjas avícolas familiares (Enero-Septiembre 2021)	Villa de Ramos	Varias Localidades	Sistema para el Desarrollo Integral de la Familia del Estado de San Luis Potosí (DIF)	Sistema para el Desarrollo Integral de la Familia del Estado de San Luis Potosí (DIF)	0	1,029,879	0	0	1,029,879
D.I.F._5975_21	Unidades Productivas para el Desarrollo (UNIPRODES). Granjas avícolas familiares (Enero-Septiembre 2021)	Villa de Reyes	Varias Localidades	Sistema para el Desarrollo Integral de la Familia del Estado de San Luis Potosí (DIF)	Sistema para el Desarrollo Integral de la Familia del Estado de San Luis Potosí (DIF)	0	514,940	0	0	514,940
D.I.F._5983_21	Unidades Productivas para el Desarrollo (UNIPRODES). Granjas avícolas familiares (Enero-Septiembre 2021)	Villa Hidalgo	Varias Localidades	Sistema para el Desarrollo Integral de la Familia del Estado de San Luis Potosí (DIF)	Sistema para el Desarrollo Integral de la Familia del Estado de San Luis Potosí (DIF)	0	1,029,879	0	0	1,029,879
D.I.F._6003_21	Unidades Productivas para el Desarrollo (UNIPRODES). Granjas avícolas familiares (Enero-Septiembre 2021)	Villa Juárez	Varias Localidades	Sistema para el Desarrollo Integral de la Familia del Estado de San Luis Potosí (DIF)	Sistema para el Desarrollo Integral de la Familia del Estado de San Luis Potosí (DIF)	0	308,964	0	0	308,964
D.I.F._6019_21	Unidades Productivas para el Desarrollo (UNIPRODES). Granjas avícolas familiares (Enero-Septiembre 2021)	Xilitla	Varias Localidades	Sistema para el Desarrollo Integral de la Familia del Estado de San Luis Potosí (DIF)	Sistema para el Desarrollo Integral de la Familia del Estado de San Luis Potosí (DIF)	0	2,059,758	0	0	2,059,758

CUENTA PÚBLICA 2021 PROGRAMAS Y PROYECTOS DE INVERSIÓN (Incluye proyectos de inversión en infraestructura física, así como programas y acciones de atención directa)										
D.I.F._5976_21	Unidades Productivas para el Desarrollo (UNIPRODES). Granjas avícolas familiares (Enero-Septiembre 2021)	Zaragoza	Varias Localidades	Sistema para el Desarrollo Integral de la Familia del Estado de San Luis Potosí (DIF)	Sistema para el Desarrollo Integral de la Familia del Estado de San Luis Potosí (DIF)	0	1,029,879	0	0	1,029,879
TOTALES:						24,604,897	86,656,539	0	0	111,261,435
Notas:										
1) Con base en información reportada por las dependencias en el Sistema de Información de la Inversión Pública (SIIP) al 16 de febrero de 2022										
2) Contiene el detalle de la inversión administrada financieramente por el Estado, así como fuentes complementarias de recursos										

CUENTA PÚBLICA 2021
PROGRAMAS Y PROYECTOS DE INVERSIÓN
(Incluye proyectos de inversión en infraestructura física, así como programas y acciones de atención directa)

Eje Rector: San Luis Incluyente

Vertiente: Pueblos Originarios

CLAVE SIIP	NOMBRE DEL REGISTRO DE INVERSIÓN	MUNICIPIO	LOCALIDAD	DEPENDENCIA PROMOTORA	DEPENDENCIA EJECUTORA	MONTO (PESOS)				TOTAL
						ESTATAL	FEDERAL	MUNICIPAL	OTROS	
I.N.D.E.PI_0878_21	Consulta Indígena	Varios Municipios	Varias Localidades	Instituto de Desarrollo Humano y Social de los Pueblos y Comunidades Indígenas del Estado (INDEPI)	Instituto de Desarrollo Humano y Social de los Pueblos y Comunidades Indígenas del Estado (INDEPI)	5,000,000	0	0	0	5,000,000
I.N.D.E.PI_0877_21	Operación del Consejo Consultivo Indígena	Varios Municipios	Varias Localidades	Instituto de Desarrollo Humano y Social de los Pueblos y Comunidades Indígenas del Estado (INDEPI)	Instituto de Desarrollo Humano y Social de los Pueblos y Comunidades Indígenas del Estado (INDEPI)	300,000	0	0	0	300,000
TOTALES:						5,300,000	0	0	0	5,300,000

Notas:

1) Con base en información reportada por las dependencias en el Sistema de Información de la Inversión Pública (SIIP) al 16 de febrero de 2022

2) Contiene el detalle de la inversión administrada financieramente por el Estado, así como fuentes complementarias de recursos

CUENTA PÚBLICA 2021 PROGRAMAS Y PROYECTOS DE INVERSIÓN

(Incluye proyectos de inversión en infraestructura física, así como programas y acciones de atención directa)

Eje Rector: San Luis Sustentable

Vertiente: Agua y Reservas Hidrológicas

CLAVE SIIP	NOMBRE DEL REGISTRO DE INVERSIÓN	MUNICIPIO	LOCALIDAD	DEPENDENCIA PROMOTORA	DEPENDENCIA EJECUTORA	MONTO (PESOS)				TOTAL
						ESTATAL	FEDERAL	MUNICIPAL	OTROS	
C.E.A._2377_21	Terminación de la construcción de la planta de tratamiento de aguas residuales, Ampliación la Hincada, Cd. Valles	Ciudad Valles	Ampliación la Hincada	Comisión Estatal del Agua (CEA)	Comisión Estatal del Agua (CEA)	1,116,972	0	0	0	1,116,972
C.E.A._2378_21	Construcción de obras complementarias en planta de tratamiento de aguas residuales Corte Primero, Mexquitic de Carmona	Mexquitic de Carmona	Comunidad Corte Primero	Comisión Estatal del Agua (CEA)	Comisión Estatal del Agua (CEA)	205,188	0	0	0	205,188
C.E.A._2350_21	Rehabilitación de cárcamo de llegada, demolición y construcción de plataforma, instalaciones hidráulicas en PTAR N° 1	San Luis Potosí	Ciudad Satélite	Comisión Estatal del Agua (CEA)	Comisión Estatal del Agua (CEA)	1,152,721	1,152,721	0	0	2,305,442
C.E.A._2349_21	Rehabilitación y puesta en marcha planta de tratamiento N° 1 aguas residuales de lodos activados, Cd. Satélite. PRODDER	San Luis Potosí	Ciudad Satélite	Comisión Estatal del Agua (CEA)	Comisión Estatal del Agua (CEA)	1,994,741	1,994,741	0	0	3,989,482
C.E.A._2396_21	Suministro, instalación y puesta en operación de 3 unidades de saneamiento en sitios públicos (Biodigestores) (AOS 2020)	Tamuín	Las Palmas	Comisión Estatal del Agua (CEA)	Comisión Estatal del Agua (CEA)	347,945	0	0	0	347,945
C.E.A._2351_21	Rehabilitación de planta de tratamiento de aguas residuales, en varios conceptos y componentes en Tierra Nueva. PRODDER	Tierra Nueva	Tierra Nueva	Comisión Estatal del Agua (CEA)	Comisión Estatal del Agua (CEA)	1,125,859	1,125,859	0	0	2,251,718
TOTALES:						5,943,426	4,273,321	0	0	10,216,747

Notas:

- 1) Con base en información reportada por las dependencias en el Sistema de Información de la Inversión Pública (SIIP) al 16 de febrero de 2022
- 2) Contiene el detalle de la inversión administrada financieramente por el Estado, así como fuentes complementarias de recursos

CUENTA PÚBLICA 2021 PROGRAMAS Y PROYECTOS DE INVERSIÓN (Incluye proyectos de inversión en infraestructura física, así como programas y acciones de atención directa)

Eje Rector: San Luis Sustentable

Vertiente: Medio Ambiente

CLAVE SIIP	NOMBRE DEL REGISTRO DE INVERSIÓN	MUNICIPIO	LOCALIDAD	DEPENDENCIA PROMOTORA	DEPENDENCIA EJECUTORA	MONTO (PESOS)				TOTAL
						ESTATAL	FEDERAL	MUNICIPAL	OTROS	
SEGAM_1126_21	Elaboración del Plan de Manejo del Área Natural Protegida Voluntaria en el Ejido la Loma	Rioverde	La Loma	Secretaría de Ecología y Gestión Ambiental (SEGAM)	Secretaría de Ecología y Gestión Ambiental (SEGAM)	150,000	0	0	0	150,000
SEGAM_1125_21	Programa de Mantenimiento Red de Monitoreo de la Calidad del Aire de la zona metropolitana SLP-SGS 2021	Varios Municipios	Varias Localidades	Secretaría de Ecología y Gestión Ambiental (SEGAM)	Secretaría de Ecología y Gestión Ambiental (SEGAM)	1,293,751	0	0	0	1,293,751
TOTALES:						1,443,751	0	0	0	1,443,751

Notas:

1) Con base en información reportada por las dependencias en el Sistema de Información de la Inversión Pública (SIIP) al 16 de febrero de 2022

2) Contiene el detalle de la inversión administrada financieramente por el Estado, así como fuentes complementarias de recursos

CUENTA PÚBLICA 2021 PROGRAMAS Y PROYECTOS DE INVERSIÓN (Incluye proyectos de inversión en infraestructura física, así como programas y acciones de atención directa)

Eje Rector: San Luis Seguro

Vertiente: Seguridad Pública

CLAVE SIIP	NOMBRE DEL REGISTRO DE INVERSIÓN	MUNICIPIO	LOCALIDAD	DEPENDENCIA PROMOTORA	DEPENDENCIA EJECUTORA	MONTO (PESOS)				
						ESTATAL	FEDERAL	MUNICIPAL	OTROS	TOTAL
SSP_1767_21	Fortalecimiento de las instalaciones de la Academia de Seguridad Pública de la capital del estado	San Luis Potosí	San Luis Potosí	Secretaría de Seguridad Pública	Secretaría de Seguridad Pública	637,161	0	0	0	637,161
SSP_1770_21	Equipamiento de elementos policiales con botas tácticas	San Luis Potosí	San Luis Potosí	Secretaría de Seguridad Pública	Secretaría de Seguridad Pública	170,158	0	0	0	170,158
CESP_0243_21	Equipamiento del área de informática del SECESP- Sistema Nacional de Información (FASP 2021)	San Luis Potosí	San Luis Potosí	Secretariado Ejecutivo del Consejo Estatal de Seguridad Pública del Estado	Secretariado Ejecutivo del Consejo Estatal de Seguridad Pública del Estado	198,953	0	0	0	198,953
SSP_1763_21	Campaña de medios en Consejos Sociales de Prevención para disuadir a la población en Delitos de Violencia y Drogas 2021	Todo El Estado	Todo el Estado	Secretaría de Seguridad Pública	Secretaría de Seguridad Pública	7,860,000	0	0	0	7,860,000
SSP_1762_21	Campaña estratégica de la No Violencia dirigida por la Secretaría de Seguridad Pública	Todo El Estado	Todo el Estado	Secretaría de Seguridad Pública	Secretaría de Seguridad Pública	14,500,000	0	0	0	14,500,000
SGG_0304_21	Fortalecimiento integral del Centro de Evaluación y Control de Confianza, 2021	Varios Municipios	Varias Localidades	Secretaría General de Gobierno (SGG)	Secretaría General de Gobierno (SGG)	1,732,666	0	0	0	1,732,666
SSP_1766_21	Mantenimiento de cinco sitios de repetición y enlaces de microondas en: Matehuala, Guadalcázar, Catorce y V. Hidalgo	Varios Municipios	Varias Localidades	Secretaría de Seguridad Pública	Secretaría de Seguridad Pública	5,196,800	0	0	0	5,196,800
SGG_0305_21	Operación del Centro de Evaluación y Control de Confianza, 2021	Varios Municipios	Varias Localidades	Secretaría General de Gobierno (SGG)	Secretaría General de Gobierno (SGG)	419,772	0	0	0	419,772
SGG_0307_21	Programa de Implementación de Acciones de Búsqueda de Personas Desaparecidas o No Localizadas (2021)	Varios Municipios	Varias Localidades	Secretaría General de Gobierno (SGG)	Secretaría General de Gobierno (SGG)	1,818,500	18,185,000	0	0	20,003,500
TOTALES:						32,534,011	18,185,000	0	0	50,719,011

1) Con base en información reportada por las dependencias en el Sistema de Información de la Inversión Pública (SIIP) al 16 de febrero de 2022

2) Contiene el detalle de la inversión administrada financieramente por el Estado, así como fuentes complementarias de recursos

CUENTA PÚBLICA 2021 PROGRAMAS Y PROYECTOS DE INVERSIÓN (Incluye proyectos de inversión en infraestructura física, así como programas y acciones de atención directa)

Eje Rector: San Luis Seguro

Vertiente: Reinserción Social

CLAVE SIIP	NOMBRE DEL REGISTRO DE INVERSIÓN	MUNICIPIO	LOCALIDAD	DEPENDENCIA PROMOTORA	DEPENDENCIA EJECUTORA	MONTO (PESOS)				TOTAL
						ESTATAL	FEDERAL	MUNICIPAL	OTROS	
SSP_1768_21	Fortalecimiento del Centro de Reinserción Social de Rioverde	Rioverde	Rioverde	Secretaría de Seguridad Pública	Secretaría de Seguridad Pública	256,431	0	0	0	256,431
TOTALES:						256,431	0	0	0	256,431

Notas:

1) Con base en información reportada por las dependencias en el Sistema de Información de la Inversión Pública (SIIP) al 16 de febrero de 2022

2) Contiene el detalle de la inversión administrada financieramente por el Estado, así como fuentes complementarias de recursos

CUENTA PÚBLICA 2021 PROGRAMAS Y PROYECTOS DE INVERSIÓN

(Incluye proyectos de inversión en infraestructura física, así como programas y acciones de atención directa)

Eje Rector: San Luis Seguro

Vertiente: Prevención de la Delincuencia y Atención a Víctimas

CLAVE SIIP	NOMBRE DEL REGISTRO DE INVERSIÓN	MUNICIPIO	LOCALIDAD	DEPENDENCIA PROMOTORA	DEPENDENCIA EJECUTORA	MONTO (PESOS)				TOTAL
						ESTATAL	FEDERAL	MUNICIPAL	OTROS	
CEEAV_1052_21	Prevención Social de la Violencia y la Delincuencia con Participación Ciudadana. Equipamiento vehicular (FASP 2021)	San Luis Potosí	San Luis Potosí	Comisión Ejecutiva Estatal para la Atención a Víctimas (CEEAV)	Comisión Ejecutiva Estatal para la Atención a Víctimas (CEEAV)	248,240	0	0	0	248,240
CESP_0242_21	Programa de Prevención Social de la Violencia y la Delincuencia con Participación Ciudadana-Equipamiento (FASP 2021)	San Luis Potosí	San Luis Potosí	Secretariado Ejecutivo del Consejo Estatal de Seguridad Pública del Estado	Secretariado Ejecutivo del Consejo Estatal de Seguridad Pública del Estado	67,474	0	0	0	67,474
CJMESLP_1013_21	Programa de Consolidación de los Centros de Justicia para las Mujeres. Equipamiento (FASP 2021)	Varios Municipios	Varias Localidades	Centro de Justicia para las Mujeres del Estado de San Luis Potosí	Secretaría General de Gobierno (SGG)	1,647,881	0	0	0	1,647,881
CJMESLP_1014_21	Programa de Consolidación de los Centros de Justicia para las Mujeres. Operación institucional (FASP 2021)	Varios Municipios	Varias Localidades	Centro de Justicia para las Mujeres del Estado de San Luis Potosí	Secretaría General de Gobierno (SGG)	11,206,197	0	0	0	11,206,197
CEEAV_1053_21	Implementación de acciones de coadyuvancia para las declaratorias de alerta de violencia de genero	Varios Municipios	Varias Localidades	Comisión Ejecutiva Estatal para la Atención a Víctimas (CEEAV)	Comisión Ejecutiva Estatal para la Atención a Víctimas (CEEAV)	0	1,678,188	0	0	1,678,188
TOTALES:						13,169,792	1,678,188	0	0	14,847,981

Notas:

1) Con base en información reportada por las dependencias en el Sistema de Información de la Inversión Pública (SIIP) al 16 de febrero de 2022

2) Contiene el detalle de la inversión administrada financieramente por el Estado, así como fuentes complementarias de recursos

CUENTA PÚBLICA 2021 PROGRAMAS Y PROYECTOS DE INVERSIÓN (Incluye proyectos de inversión en infraestructura física, así como programas y acciones de atención directa)

Eje Rector: San Luis Seguro

Vertiente: Protección Civil

CLAVE SIIP	NOMBRE DEL REGISTRO DE INVERSIÓN	MUNICIPIO	LOCALIDAD	DEPENDENCIA PROMOTORA	DEPENDENCIA EJECUTORA	MONTO (PESOS)				TOTAL
						ESTATAL	FEDERAL	MUNICIPAL	OTROS	
SGG_0300_21	Programa de Capacitación, Prevención y Combate de Incendios Forestales, 2021	Varios Municipios	Varias Localidades	Secretaría General de Gobierno (SGG)	Secretaría General de Gobierno (SGG)	300,000	0	0	0	300,000
SGG_0301_21	Programa de Capacitación Especializada en materia de seguridad de Protección Civil, 2021	Varios Municipios	Varias Localidades	Secretaría General de Gobierno (SGG)	Secretaría General de Gobierno (SGG)	180,000	0	0	0	180,000
SGG_0299_21	Programa de Inspección y Verificación de medidas de seguridad en materia de Protección Civil, 2021	Varios Municipios	Varias Localidades	Secretaría General de Gobierno (SGG)	Secretaría General de Gobierno (SGG)	958,000	0	0	0	958,000
SGG_0302_21	Seguimiento a la red sísmológica estatal y elaboración de estudios sobre riesgos geológicos en el Estado, 2021	Varios Municipios	Varias Localidades	Secretaría General de Gobierno (SGG)	Secretaría General de Gobierno (SGG)	492,000	0	0	0	492,000
TOTALES:						1,930,000	0	0	0	1,930,000

Notas:

1) Con base en información reportada por las dependencias en el Sistema de Información de la Inversión Pública (SIIP) al 16 de febrero de 2022

2) Contiene el detalle de la inversión administrada financieramente por el Estado, así como fuentes complementarias de recursos

CUENTA PÚBLICA 2021 PROGRAMAS Y PROYECTOS DE INVERSIÓN (Incluye proyectos de inversión en infraestructura física, así como programas y acciones de atención directa)

Eje Rector: San Luis Con Buen Gobierno

Vertiente: Gobernabilidad

CLAVE SIIP	NOMBRE DEL REGISTRO DE INVERSIÓN	MUNICIPIO	LOCALIDAD	DEPENDENCIA PROMOTORA	DEPENDENCIA EJECUTORA	MONTO (PESOS)				TOTAL
						ESTATAL	FEDERAL	MUNICIPAL	OTROS	
SGG_0298_21	Programa de Vigilancia, Verificación y Capacitación en establecimientos que expenden bebidas alcohólicas, 2021	Varios Municipios	Varias Localidades	Secretaría General de Gobierno (SGG)	Secretaría General de Gobierno (SGG)	1,270,030	0	0	0	1,270,030
TOTALES:						1,270,030	0	0	0	1,270,030

Notas:

1) Con base en información reportada por las dependencias en el Sistema de Información de la Inversión Pública (SIIP) al 16 de febrero de 2022

2) Contiene el detalle de la inversión administrada financieramente por el Estado, así como fuentes complementarias de recursos

CUENTA PÚBLICA 2021 PROGRAMAS Y PROYECTOS DE INVERSIÓN (Incluye proyectos de inversión en infraestructura física, así como programas y acciones de atención directa)

Eje Rector: San Luis Con Buen Gobierno

Vertiente: Responsabilidad Financiera y Rendición de Cuentas

CLAVE SIIP	NOMBRE DEL REGISTRO DE INVERSIÓN	MUNICIPIO	LOCALIDAD	DEPENDENCIA PROMOTORA	DEPENDENCIA EJECUTORA	MONTO (PESOS)				TOTAL
						ESTATAL	FEDERAL	MUNICIPAL	OTROS	
SF_0513_21	Programa Anual de Evaluación 2021, avance del Sistema de Evaluación del Desempeño y cumplimiento del PED 2015-2021	Todo El Estado	Todo el Estado	Secretaría de Finanzas	Secretaría de Finanzas	6,140,800	0	0	0	6,140,800
SF_0516_21	Programa de Armonización Contable 2021	Todo El Estado	Todo el Estado	Secretaría de Finanzas	Secretaría de Finanzas	0	1,088,160	0	0	1,088,160
TOTALES:						6,140,800	1,088,160	0	0	7,228,960

Notas:

1) Con base en información reportada por las dependencias en el Sistema de Información de la Inversión Pública (SIIP) al 16 de febrero de 2022

2) Contiene el detalle de la inversión administrada financieramente por el Estado, así como fuentes complementarias de recursos

CUENTA PÚBLICA 2021 PROGRAMAS Y PROYECTOS DE INVERSIÓN (Incluye proyectos de inversión en infraestructura física, así como programas y acciones de atención directa)

Eje Rector: San Luis Con Buen Gobierno

Vertiente: Gobierno Abierto e Innovador

CLAVE SIIP	NOMBRE DEL REGISTRO DE INVERSIÓN	MUNICIPIO	LOCALIDAD	DEPENDENCIA PROMOTORA	DEPENDENCIA EJECUTORA	ESTATUS DE EJECUCIÓN	MONTO (PESOS)				TOTAL
							ESTATAL	FEDERAL	MUNICIPAL	OTROS	
SF_0496_21	Programa Fortalecimiento de las Tecnologías de la Información, 2021	San Luis Potosí	San Luis Potosí	Secretaría de Finanzas	Secretaría de Finanzas	En Proceso	39,552,003	0	0	0	39,552,003
OFICIALIA_0241_21	Adquisición de software para la Oficialía Mayor	San Luis Potosí	San Luis Potosí	Oficialía Mayor	Oficialía Mayor	Terminada	135,479	0	0	0	135,479
OFICIALIA_0235_21	Asesoría para la integración y elaboración de Informes Institucionales para la conformación del Libro Blanco	San Luis Potosí	San Luis Potosí	Oficialía Mayor	Oficialía Mayor	Terminada	4,500,800	0	0	0	4,500,800
OFICIALIA_0243_21	Modernización de sistemas informáticos de varias dependencias del Gobierno del Estado	San Luis Potosí	San Luis Potosí	Oficialía Mayor	Oficialía Mayor	Terminada	1,385,000	0	0	0	1,385,000
OFICIALIA_0240_21	Modernización tecnológica y automatización de los sistemas y activos críticos de la Oficialía Mayor	San Luis Potosí	San Luis Potosí	Oficialía Mayor	Oficialía Mayor	Terminada	233,087	0	0	0	233,087
CGCS_0042_21	Premio Estatal de Periodismo 2021	San Luis Potosí	San Luis Potosí	Coordinación General de Comunicación Social (CGCS)	Coordinación General de Comunicación Social (CGCS)	Terminada	655,000	0	0	0	655,000
SGG_0306_21	Programa de Registro e Identificación de la Población: Fortalecimiento del Registro Civil 2021	Varios Municipios	Varias Localidades	Secretaría General de Gobierno (SGG)	Secretaría General de Gobierno (SGG)	Terminada	627,478	1,464,114	0	0	2,091,592
TOTALES:							47,088,846	1,464,114	0	0	48,552,960

Notas:

1) Con base en información reportada por las dependencias en el Sistema de Información de la Inversión Pública (SIIP) al 16 de febrero de 2022

2) Contiene el detalle de la inversión administrada financieramente por el Estado, así como fuentes complementarias de recursos

CUENTA PÚBLICA 2021 PROGRAMAS Y PROYECTOS DE INVERSIÓN (Incluye proyectos de inversión en infraestructura física, así como programas y acciones de atención directa)

Eje Rector: San Luis Con Buen Gobierno

Vertiente: Prevención y Combate a la Corrupción

CLAVE SIIP	NOMBRE DEL REGISTRO DE INVERSIÓN	MUNICIPIO	LOCALIDAD	DEPENDENCIA PROMOTORA	DEPENDENCIA EJECUTORA	MONTO (PESOS)				
						ESTATAL	FEDERAL	MUNICIPAL	OTROS	TOTAL
CONTRALORIA_1032_21	Programa de Cierre de la Administración Pública Estatal 2015-2021	San Luis Potosí	San Luis Potosí	Contraloría General del Estado	Contraloría General del Estado	4,002,000	0	0	0	4,002,000
CONTRALORIA_1031_21	Implementación del nuevo sistema de declaración patrimonial (DECLARANET)	Todo El Estado	Todo el Estado	Contraloría General del Estado	Contraloría General del Estado	1,282,600	0	0	0	1,282,600
TOTALES:						5,284,600	0	0	0	5,284,600


Notas:

1) Con base en información reportada por las dependencias en el Sistema de Información de la Inversión Pública (SIIP) al 16 de febrero de 2022

2) Contiene el detalle de la inversión administrada financieramente por el Estado, así como fuentes complementarias de recursos

TOMO 1.
RESULTADOS GENERALES
1.6 INGRESOS
PRESUPUESTARIOS

CUENTA PÚBLICA 2021



POTOSÍ
PARA LOS POTOSINOS
GOBIERNO DEL ESTADO 2021 • 2027

INGRESOS PRESUPUESTARIOS

Con fundamento en lo dispuesto por el artículo 53, párrafo tercero, de la Constitución Política del Estado de San Luis Potosí, así como el artículo 53 de la Ley General de Contabilidad Gubernamental y en virtud de las facultades que le confieren las leyes fiscales y los convenios de coordinación y colaboración fiscal y administrativa suscritos con la Federación, se presenta a continuación el cierre de ingresos de Cuenta Pública Estatal referente al período del 1° de enero al 31 de diciembre de 2021, los cuales están desagregados de la siguiente forma:

Para el ejercicio 2021 se proyectaron ingresos totales por \$48,987,839 miles de pesos, al cierre del ejercicio 2021 se devengaron y recaudaron ingresos netos por \$49,351,606 miles de pesos, lo que representa un incremento del 0.7% respecto a la cantidad presupuestada; lo que se traduce en un flujo real \$363,767 miles de pesos adicionales en la Hacienda Pública Estatal (Véase Tabla 1).

Tabla 1. Ingresos devengados, comparativo 2021 y 2020.

(en miles de pesos)						
RUBROS	2021 ESTIMADO	2021 DEVENGADO	VARIACIÓN RESPECTO AL ESTIMADO	2021 vs ESTI- MADO	2020 DEVENGADO	2020 vs 2021
Ingresos Propios	4,202,689	4,382,627	179,939	4.3%	4,123,247	6.3%
1. Impuestos	2,041,690	2,064,698	23,009	1.1%	1,851,214	11.5%
2. Cuotas y aportaciones de seguridad social	0	0	0	0.0%	0	0.0%
3. Contribuciones de mejoras	0	0	0	0.0%	0	0.0%
4. Derechos	1,288,725	1,462,363	173,637	13.5%	1,260,619	16.0%
5. Productos	674,709	801,308	126,599	18.8%	987,465	-18.9%
6. Aprovechamientos	197,564	54,258	-143,306	-72.5%	23,948	126.6%
7. Ingresos por Venta de bienes, Prestación de servicios y Otros ingresos	0	0	0	0.0%	0	0.0%
Ingresos Federales	44,785,150	44,968,978	183,828	0.4%	45,543,788	-1.3%
8. Participaciones, Aporta- ciones, Convenios, Incentivos derivados de la Colaboración Fiscal y Fondos distintos de aportaciones	40,103,149	39,778,856	-324,293	-0.8%	38,718,133	2.7%
9. Transferencias, Asigna- ciones, Subsidios y Subvenciones, Pensiones y Jubilaciones	4,682,001	5,190,123	508,122	10.9%	6,825,655	-24.0%
Ingresos derivados de Financia- miento	0	0	0	0.0%	0	0.0%
10. Ingresos derivados de financiamientos	0	0	0	0.0%	0	0.0%
TOTAL	48,987,839	49,351,606	363,767	0.7%	49,667,035	-0.6%

Es importante señalar que, del total de los ingresos percibidos por el Estado, el 91.1% corresponde a ingresos federales, y el 8.9% restante, correspondiente a ingresos propios (Véase Tabla 2).

Tabla 2. Composición de los Ingresos 2021.

(en miles de pesos)		
INGRESOS	MONTO	PORCENTAJE
Ingresos Propios	4,382,627	8.9%
Ingresos Federales	44,968,978	91.1%
TOTAL	49,351,606	100%



Las Participaciones distribuidas por la Federación a la Entidad Federativa y sus Municipios (Véase Tabla 1, numeral 8) se incrementaron en un 2.7% respecto de las estimadas para el ejercicio presupuestal reportado, en contraste con las Transferencias, Asignaciones, Subsidios y Subvenciones, Pensiones y Jubilaciones (Véase Tabla 1, numeral 9) se observa una disminución del 24%.

No obstante, en términos generales los ingresos propios reportan un incremento neto del 6.3% en relación al ejercicio anterior y de un 4.3% en relación al presupuesto de ingresos 2021, resultado favorable para la Hacienda Pública Estatal considerando que el ejercicio presupuestal informado aún se vio afectado por la actual contingencia sanitaria provocada por el virus COVID-19, la cual ha incidido en el ámbito económico del país y por consecuencia en el de nuestro Estado.

INGRESOS FEDERALES

Los Ingresos Federales reflejan un incremento del 0.4% en relación a los estimados para el ejercicio 2021, aun considerando el decremento en las Participaciones y Convenios, los incrementos en los Incentivos de Colaboración Fiscal ayudaron a resarcir los números con tendencia a la baja de este ejercicio (Véase Tablas 3,4,5 y 6).

El desglose de los ingresos federales por concepto se integra por los siguientes montos:

Gráfico 2. Ingresos Federales 2021

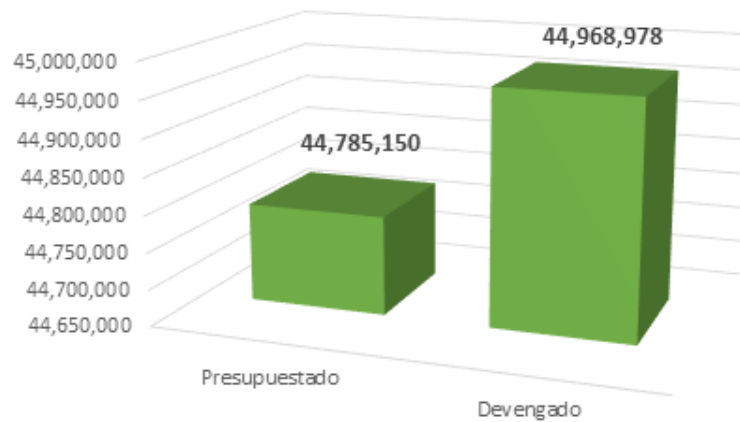


Tabla 3. Ingresos Federales 2021.

(en miles de pesos)						
RUBRO	2021 ESTIMADO	2021 DEVENGADO	VARIACIÓN RESPECTO AL ESTIMADO	2021 vs ESTI- MADO	2020 DEVENGADO	2020 vs 2021
Ingresos Federales	44,785,150	44,968,978	183,828	0.4%	45,543,788	-1.3%
8. Participaciones, Aportaciones, Convenios, Incentivos derivados de la Colaboración Fiscal y Fondos distintos de aportaciones	40,103,149	39,778,856	-324,293	-0.8%	38,718,133	2.7%
81. Participaciones	18,333,162	17,741,995	-591,166	-3.2%	17,100,909	3.7%
82. Aportaciones	20,661,178	21,005,893	344,716	1.7%	20,623,602	1.9%
83. Convenios	547,771	356,622	-191,149	-34.9%	425,422	-16.2%
84. Incentivos derivados de la Colaboración Fiscal	561,039	674,345	113,306	20.2%	568,200	18.7%
9. Transferencias, Asignaciones, Subsidios y Subvenciones, Pensiones y Jubilaciones	4,682,001	5,190,123	508,122	10.9%	6,825,655	-24.0%
91. Transferencias y Asignaciones	3,538,268	3,602,032	63,764	1.8%	3,323,481	8.4%
93. Subsidios y Subvenciones	1,143,733	1,588,091	444,358	38.9%	3,502,173	-54.7%
95. Pensiones y Jubilaciones	0	0	0	0%	0	0%
97. Transferencias del Fondo Mexicano del Petróleo para la estabilización y el desarrollo	0	0	0	0%	0	0%
TOTAL	44,785,150	44,968,978	183,828	0.4%	45,543,788	-1.3%

Tabla 4. Participaciones, Aportaciones, Convenios, Incentivos derivados de la Colaboración Fiscal y Fondos distintos de aportaciones 2021.

(en miles de pesos)						
RUBRO	2021 ESTIMADO	2021 DEVENGADO	VARIACIÓN RESPECTO AL ESTIMA- DO	2021 vs ESTIMADO	2020 DEVENGADO	2020 vs 2021
8. Participaciones, Aportaciones, Convenios,						
Incentivos derivados de la	40,103,149	39,778,856	-324,293	-0.8%	38,718,133	2.7%
Colaboración Fiscal y Fondos distintos de aportaciones						
81. Participaciones	18,333,162	17,741,995	-591,166	-3.2%	17,100,909	3.7%
81.1 Fondo general	13,663,793	13,148,119	-515,674	-3.8%	12,309,426	6.8%
81.2 Fondo de fomento municipal	852,878	806,333	-46,546	-5.5%	780,056	3.4%
81.3 Fondo de fiscalización	940,328	931,659	-8,669	-0.9%	857,318	8.7%
81.4 Impuesto especial sobre producción y servicios	236,346	253,868	17,523	7.4%	237,778	6.8%
81.5 Impuesto sobre la renta por salarios del personal de las dependencias y organismos de la entidad	2,639,816	2,522,789	-117,027	-4.4%	2,882,597	-12.5%
81.6 Fondo por Extracción de Hidrocarburos	0	79,226	79,226	0%	33,735	134.9%
82. Aportaciones	20,661,178	21,005,893	344,716	1.7%	20,623,602	1.9%
82.1 Para la nómina educativo y gasto operativo (FONE)	12,517,825	12,538,100	20,275	0.2%	12,110,776	3.5%
82.2 Para los servicios de salud (FASSA)	2,202,929	2,208,986	6,058	0.3%	2,093,923	5.5%
82.3 Para la infraestructura social estatal (FAIS)	298,654	298,654	0	0.0%	307,559	-2.9%
82.4 Para la infraestructura social municipal (FAIS)	2,165,250	2,165,250	0	0.0%	2,187,042	-1.0%
82.5 Para el fortalecimiento de los municipios y demarcaciones territoriales del DF (FORTAMUN)	1,909,215	1,906,811	-2,404	-0.1%	1,935,865	-1.5%
82.6 Aportaciones múltiples (FAM)	297,518	597,921	300,403	101.0%	677,212	-11.7%
82.7 Aportaciones múltiples monetización	24,106	44,141	20,036	83.1%	56,901	-22.4%
82.8 Para la educación tecnológica y de adultos (FAETA)	172,804	179,815	7,011	4.1%	176,465	1.9%
82.9 Para la seguridad pública (FASP)	198,306	200,301	1,995	1.0%	193,752	3.4%
82.10 Para el fortalecimiento de las entidades federativas (FAFEF)	874,572	865,913	-8,659	-1.0%	884,107	-2.1%
83. Convenios	547,771	356,622	-191,149	-34.9%	425,422	-16.2%
83.1 Impuesto federal sobre la tenencia o uso de vehículos	0	297	297	-	1	-77.4%
83.2 ISR régimen de pequeños contribuyentes	47,509	41,479	-6,031	-12.7%	49,782	-16.7%

83.3 ISR régimen de intermedios	0	0	0	0%	0	0%
83.4 Retenciones 5 al millar por obra pública	18,677	6,070	-12,607	-67.5%	5,691	6.7%
83.5 IEPS por venta final de gasolina y diésel	481,584	309,073	-172,511	-35.8%	364,758	-15.3%
83.6 Régimen de incorporación fiscal	0	0	0	0%	5,190	-100.0%
84. Incentivos derivados de la Colaboración Fiscal	561,039	674,345	113,306	20.2%	568,200	18.7%
84.1 Impuesto sobre automóviles nuevos	170,943	309,428	138,485	81.0%	219,300	41.1%
84.2 Actos de fiscalización	917	404	-513	-56.0%	688	-41.4%
84.3 Incentivos actos de fiscalización concurrentes	295,852	273,327	-22,524	-7.6%	272,396	0.3%
84.5 Por actos de vigilancia de cumplimiento de obligaciones fiscales	27,251	25,918	-1,333	-4.9%	22,892	13.2%
84.6 Multas federales no fiscales	4,729	1,045	-3,684	-77.9%	1,277	-18.2%
84.7 ISR enajenación de bienes	61,348	64,224	2,876	4.7%	51,647	24.4%
85. Fondos distintos de Aportaciones	0	0	0	0%	0	0%

TOTAL	40,103,149	39,778,856	-324,293	-0.8%	38,718,133	2.7%
--------------	-------------------	-------------------	-----------------	--------------	-------------------	-------------

Tabla 5. Transferencias, Asignaciones, Subsidios y Subvenciones, Pensiones y Jubilaciones 2021.

(en miles de pesos)						
RUBRO	2021 ESTIMADO	2021 DEVENGADO	VARIACIÓN RESPECTO AL ESTIMADO	2021 vs ESTI- MADO	2020 DEVENGADO	2020 vs 2021
9. Transferencias, Asignaciones, Subsidios y Subvenciones, Pensiones y Jubilaciones	4,682,001	5,190,123	508,122	10.9%	6,825,655	-24.0%
91. Transferencias y Asignaciones	3,538,268	3,602,032	63,764	1.8%	3,323,481	8.4%
91.1 Universidades	2,125,700	2,260,701	135,001	6.4%	2,230,495	1.4%
91.2 Servicios de salud	1,412,568	1,341,331	-71,237	-5.0%	1,092,987	22.7%
93. Subsidios y Subvenciones	1,143,733	1,588,091	444,358	38.9%	3,502,173	-54.7%
93.1 Subsidios y convenios federales	1,018,744	900,220	-118,523	-11.6%	1,202,726	-25.2%
93.2 Apoyos extraordinarios de la federación	124,989	535,474	410,485	328.4%	701,071	-23.6%
93.3 Otros subsidios	0	152,397	152,397	0%	1,598,376	-90.5%
95. Pensiones y Jubilaciones	0	0	0	0%	0	0%
97. Transferencias del Fondo Mexicano del Petróleo para la estabilización y el desarrollo	0	0	0	0%	0	0%
TOTAL	4,682,001	5,190,123	508,122	10.9%	6,825,655	-24.0%

Tabla 6. Ingresos Derivados de Financiamiento 2021.

(en miles de pesos)						
RUBRO	2021 ESTIMADO	2021 DEVENGADO	VARIACIÓN RE- SPECTO AL ESTI- MADO	2021 vs ESTI- MADO	2020 DEVENGADO	2020 vs 2021
10. Ingresos derivados de financiamientos	0	0	0	0.0%	0	0.0%
101. Endeudamiento interno	0	0	0	0.0%	0	0.0%
101.1 Ingresos por financiamiento	0	0	0	0.0%	0	0.0%
102. Endeudamiento externo	0	0	0	0.0%	0	0.0%
102.1 Ingresos por financiamiento	0	0	0	0.0%	0	0.0%
103. Financiamiento Interno	0	0	0	0.0%	0	0.0%
TOTAL	0	0	0	0.0%	0	0.0%

INGRESOS PROPIOS

Los Ingresos Propios devengados durante el ejercicio 2021 reflejaron un aumento de \$179,939 miles de pesos, lo que representa un 4.3% respecto a lo estimado para el mismo ejercicio (Véase Tabla 7).

Gráfico 3. Ingresos Propios 2021

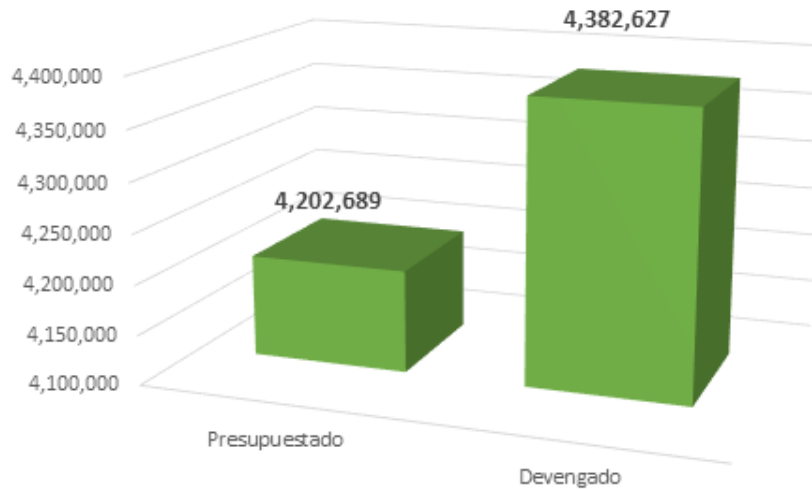


Tabla 7. Ingresos Propios 2021.

(en miles de pesos)						
RUBRO	2021 ESTIMADO	2021 DEVENGADO	VARIACIÓN RE- SPECTO AL ESTI- MADO	2021 vs ESTIMADO	2020 DEVENGADO	2020 vs 2021
Ingresos Propios	4,202,689	4,382,627	179,939	4.3%	4,123,247	6.3%
1. Impuestos	2,041,690	2,064,698	23,009	1.1%	1,851,214	11.5%
2. Cuotas y aportaciones de seguridad social	0	0	0	0.0%	0	0.0%
3. Contribuciones de mejoras	0	0	0	0.0%	0	0.0%
4. Derechos	1,288,725	1,462,363	173,637	13.5%	1,260,619	16.0%
5. Productos	674,709	801,308	126,599	18.8%	987,465	-18.9%
6. Aprovechamientos	197,564	54,258	-143,306	-72.5%	23,948	126.6%
7. Ingresos por Venta de bienes, Prestación de servicios y Otros ingresos	0	0	0	0.0%	0	0.0%
TOTAL	4,202,689	4,382,627	179,939	4.3%	4,123,247	6.3%

IMPUESTOS

Para el ejercicio 2021 se estimó recaudar por concepto de impuestos por un importe de \$2,041,690 miles de pesos, lográndose recaudar el 1.1% más de lo proyectado para este ejercicio, acumulando un total de ingresos recaudados de \$2,064,698 miles de pesos (Véase Tabla 8).

Tabla 8. Ingresos Propios por Impuestos 2021.

(en miles de pesos)						
RUBRO	2021 ESTIMADO	2021 DEVENGADO	VARIACIÓN RESPECTO AL ESTIMADO	2021 vs ESTI- MADO	2020 DEVENGADO	2020 vs 2021
1. Impuestos	2,041,690	2,064,698	23,009	1.1%	1,851,214	11.5%
11. Impuestos sobre los ingresos	106,403	16,287	-90,116	-84.7%	6,010	171.0%
11.1 Sobre loterías, rifas, sorteos, concursos, apuestas y juegos permitidos	106,403	16,287	-90,116	-84.7%	6,010	171.0%
12. Impuestos sobre el patrimonio	0	0	0	0%	0	0%
12.1 Estatal sobre tenencia o uso de vehículo	0	0	0	0%	0	0%
13. Impuestos sobre la producción, el consumo y las transacciones	65,222	96,702	31,480	48.3%	65,812	46.9%
13.1 Sobre adquisición de vehículos automotores usados	48,275	77,775	29,500	61.1%	47,797	62.7%
13.2 Sobre negocios o instrumentos jurídicos	13,859	14,702	843	6.1%	13,435	9.4%
13.3 Impuesto sobre adquisiciones por desincorporación, de bienes ejidales	3,088	4,225	1,137	36.8%	4,579	-7.7%
14. Impuestos al comercio exterior	0	0	0	0%	0	0%
15. Impuestos sobre nóminas y asimilables	1,822,510	1,916,430	93,920	5.2%	1,753,835	9.3%
15.1 Sobre erogaciones por remuneraciones al trabajo personal	1,822,510	1,916,430	93,920	5.2%	1,753,835	9.3%
16. Impuestos ecológicos	0	0	0	0%	0	0%
17. Accesorios de impuestos	20,962	8,690	-12,272	-58.5%	8,242	5.4%
17.1 Recargos	17,204	12,419	-4,785	-27.8%	8,040	54.5%
17.2 Multas	3,711	2,045	-1,666	-44.9%	202	914.7%
17.3 Gastos y honorarios de ejecución	47	-5,774	-5,821	-12393%	1	-541274%
18. Otros impuestos	24,790	26,585	1,794	7.2%	17,311	53.6%
18.1 Sobre servicios de hospedaje	24,790	26,585	1,794	7.2%	17,311	53.6%
19. Impuestos no comprendidos en la Ley de Ingresos vigente, causados en Ejercicios Fiscales anteriores pendientes de liquidación o pago	1,802	5	-1,798	-99.7%	3	47.1%
19.1 Estatal sobre tenencia o uso de vehículo	1,802	5	-1,798	-99.7%	3	47.1%
TOTAL	2,041,690	2,064,698	23,009	1.1%	1,851,214	11.5%

Durante el ejercicio 2021 el Impuesto sobre Adquisición de Vehículos Automotores Usados refleja el mayor aumento en recaudación contra su par presupuestado, con un incremento del 61.1% (Véase Tabla 8, numeral 13.1), sin embargo, es el Impuesto sobre Erogaciones por Remuneraciones al Trabajo Personal (Véase Tabla 8, numeral 15.1) quien aporta la mayor recaudación en flujo dentro del concepto de impuestos para el estado 92.8% (Véase Tabla 9).

Tabla 9. Distribución porcentual de Impuestos 2021.

(en miles de pesos)		
RUBRO	Importes	Porcentajes
15.1 Sobre erogaciones por remuneraciones al trabajo personal	1,916,430	92.8%
13.1 Sobre adquisición de vehículos automotores usados	77,775	3.8%
18.1 Sobre servicios de hospedaje	26,585	1.3%
13.2 Sobre negocios o instrumentos jurídicos	14,702	0.7%
17. Accesorios de impuestos	8,690	0.4%
11.1 Sobre loterías, rifas, sorteos, concursos, apuestas y juegos permitidos	16,287	0.8%
13.3 Impuesto sobre adquisiciones por desincorporación, de bienes ejidales	4,225	0.2%
19.1 Estatal sobre tenencia o uso de vehículo	5	0.0%
12.1 Estatal sobre tenencia o uso de vehículo	0	0.0%
TOTAL	2,064,698	100.0%

DERECHOS

Los ingresos recaudados por concepto de Derechos tuvieron un aumento del 13.5% respecto de lo estimado para 2021, donde los conceptos de Recargos, Gastos y Honorarios de ejecución reflejan el aumento más significativo del incremento porcentual; contrario a los cobros por Derechos por Supervisión de Obra Pública y por Derechos por Multas decrementos del 100% y 39.8% respectivamente (Véase Tabla 10).

Tabla 10. Ingresos Propios por Derechos 2021.

(en miles de pesos)						
RUBRO	2021 ESTIMADO	2021 DEVENGADO	VARIACIÓN RESPECTO AL ESTIMADO	2021 vs ESTIMADO	2020 DEVENGADO	2020 vs 2021
4. Derechos	1,288,725	1,462,363	173,637	13.5%	1,260,619	16.0%
41. Derechos por el uso, goce, aprovechamientos o explotación de bienes del dominio publico	129,130	195,416	66,286	51.3%	162,869	20.0%
42. Derechos a los hidrocarburos (derogado)	0	0	0	0%	0	0%
43. Derechos por prestación de servicios	1,036,543	1,147,051	110,508	10.7%	989,171	16.0%
43.1 Servicios prestados por la Secretaría General de Gobierno	173,718	220,792	47,074	27.1%	174,747	26.3%
43.1.1 Dirección del notariado	2,069	4,062	1,993	96.3%	2,294	77.1%
43.1.2 Instituto Registral y Catastral (Reg. Público)	129,563	164,005	34,442	26.6%	129,497	26.6%
43.1.3 Registro civil	12,013	20,584	8,571	71.3%	12,976	58.6%
43.1.4 Expedición de licencias de bebidas alcohólicas y su refrendo anual	30,073	32,141	2,068	6.9%	29,981	7.2%
43.2 Servicios prestados por la Secretaría de Finanzas.	634,691	680,908	46,217	7.3%	601,408	13.2%
43.2.1 Control vehicular	550,224	608,373	58,148	10.6%	513,121	18.6%
43.2.2 Expedición de licencias de manejo	78,494	65,697	-12,797	-16.3%	82,813	-20.7%
43.2.3 Instituto Registral y Catastral (Catastro)	1,498	1,531	33	2.2%	1,682	-9.0%
43.2.4 Por la certificación de facturas electrónicas	4,474	5,307	833	18.6%	3,791	40.0%
43.3 25% de asistencia social	228,134	245,351	17,217	7.5%	213,016	15.2%
44. Otros derechos	20,417	18,716	-1,701	-8.3%	13,104	42.8%
44.1 Otros derechos	20,415	18,716	-1,699	-8.3%	13,102	42.9%
44.2 Por la supervisión de obra publica	1717	0	0	-100.0%	1667	-100.0%
45. Accesorios de Derechos	102,635	101,180	-1,455	-1.4%	95,476	6.0%
45.1 Recargos	19,659	40,619	20,960	106.6%	19,105	112.6%
45.2 Multas	77,300	46,527	-30,773	-39.8%	72,257	-35.6%
45.3 Gastos y honorarios de ejecución	5,676	14,034	8,358	147.2%	4,114	241.1%
49. Derechos no comprendidos en la Ley de Ingresos vigente, causados en Ejercicios Fiscales anteriores pendientes de liquidación o pago	0	0	0	0%	0	0%
TOTAL	1,288,725	1,462,363	173,637	13.5%	1,260,619	16.0%

Tabla 11. Distribución porcentual de Derechos 2021.

(en miles de pesos)		
RUBRO	Importes	Porcentajes
43.2.1 Control vehicular	608,373	41.6%
43.3 25% de asistencia social	245,351	16.8%
41. Derechos por el uso, goce, aprovechamientos o explotación de bienes del dominio publico	195,416	13.4%
43.1.2 Instituto Registral y Catastral (Reg. Público)	164,005	11.2%
45. Accesorios de Derechos	101,180	6.9%
43.2.2 Expedición de licencias de manejo	65,697	4.5%
43.1.4 Expedición de licencias de bebidas alcohólicas y su refrendo anual	32,141	2.2%
44. Otros derechos	18,716	1.3%
43.1.3 Registro civil	20,584	1.4%
43.2.4 Por la certificación de facturas electrónicas	5,307	0.4%
43.1.1 Dirección del notariado	4,062	0.3%
43.2.3 Instituto Registral y Catastral (Catastro)	1,531	0.1%
TOTAL	1,462,363	100.0%

PRODUCTOS.

Los ingresos por concepto de Productos ascendieron a \$801,308 miles de pesos, \$126,599 miles de pesos más de lo estimado para el ejercicio 2021, lo que representó un incremento del 18.8%, sin embargo, uno de los rubros más afectados son los Rendimientos de Capital y los Ingresos del Sector Paraestatal con un decremento del 60.2% y 40.6% respectivamente (Véase Tabla 12).

Tabla 12. Ingresos Propios por Productos 2021.

(en miles de pesos)						
RUBRO	2021 ESTIMADO	2021 DEVENGADO	VARIACIÓN RE- SPECTO AL ESTI- MADO	2021 vs ESTI- MADO	2020 DEVENGADO	2020 vs 2021
5. Productos	674,709	801,308	126,599	18.8%	987,465	-18.9%
51. Productos	573,807	761,142	187,334	32.6%	929,723	-18.1%
51.1 Enajenación de bienes e inmuebles propiedad del estado	0	32	32	0%	4,068,182.82	-99.2%
51.2 Arrendamientos o explotación de bienes muebles e inmuebles	50	0	-50	-100.0%	0	0%
51.3 Venta del periódico oficial	38	-1605	-40	-104.2%	0	0%
51.4 Venta de otras publicaciones	5	2	-2	-54.9%	3	-18.3%
51.5 Venta de formas valoradas	47,235	47,712	478	1.0%	44,495	7.2%
51.6 5% por administración de contribuciones inmobiliarias y de prestación de servicios catastrales (predio de los municipios conveniados)	2,896	3,383	487	16.8%	2,912	16.2%
51.7 Dividendos del Centro de producción Santa Rita, S.A. de C.V. empresa de participación estatal	58	22,856	22,798	39422.4%	2,363	867.2%
51.8 Otros productos	523,526	687,158	163,632	31.3%	875,882	-21.5%
51.8.1 Otros productos Sector Central	84,349	69,525	-14,824	-17.6%	192,769	-63.9%
51.8.2 Otros productos Sector Paraestatal	439,178	617,633	178,455	40.6%	683,113	-9.6%
52. Productos de capital (derogado)	100,902	40,166	-60,736	-60.2%	57,742	-30.4%
52.1 Rendimientos de capitales	100,902	40,166	-60,736	-60.2%	57,742	-30.4%
59. Productos no comprendidos en la Ley de Ingresos vigente, causados en ejercicios fiscales anteriores pendientes de liquidación o pago	0	0	0	0%	0	0%
TOTAL	674,709	801,308	126,599	18.8%	987,465	-18.9%

Tabla 13. Distribución porcentual de Productos 2021.

(en miles de pesos)		
RUBRO	Importes	Porcentaje
51.8.2 Otros productos Sector Paraestatal	617,633	77.1%
51.8.1 Otros productos Sector Central	69,525	8.7%
52.1 Rendimientos de capitales	40,166	5.0%
51.5 Venta de formas valoradas	47,712	6.0%
51.1 Enajenación de bienes e inmuebles propiedad del estado	32	0.0%
51.6 5% por administración de contribuciones inmobiliarias y de prestación de servicios catastrales (predio de los municipios conveniados)	3,383	0.4%
51.7 Dividendos del Centro de producción Santa Rita, S.A. de C.V. empresa de participación estatal	22,856	2.9%
51.4 Venta de otras publicaciones	2	0.0%
51.2 Arrendamientos o explotación de bienes muebles e inmuebles	0	0.0%
51.3 Venta del periódico oficial	-2	0.0%
TOTAL	801,308	100.0%

APROVECHAMIENTOS.

Los ingresos por concepto de Aprovechamientos fueron de los rubros que más disminuyeron respecto de lo estimado, con \$143,306 miles de pesos menos, lo que representa un 72.5% menos respecto al presupuestado para el mismo ejercicio, donde los ingresos por Aprovechamientos del Sector Paraestatal fueron los más afectados, aunado a los Ingresos por Multas que, aunque no tienen un fin recaudatorio, sino por objeto principal el inhibir las conductas sancionables, la disminución también se hace notar en los números de la Entidad (Véase Tabla 14).

Tabla 14. Ingresos Propios por Aprovechamientos 2021.

(en miles de pesos)						
RUBRO	2021 ESTIMADO	2021 DEVENGADO	VARIACIÓN RESPECTO AL ESTIMADO	2021 vs ESTI- MADO	2020 DEVENGADO	2020 vs 2021
6. Aprovechamientos	197,564	54,258	-143,306	-72.5%	23,948	126.6%
61. Aprovechamientos	197,564	54,258	-143,306	-72.5%	23,948	126.6%
61.1 Multas impuestas por la secretaria general de gobierno del estado	2,354	2,082	-272	-11.5%	1,707	21.9%
61.2 Multas impuestas por la secretaria de comunicaciones y transportes	12,728	6,167	-6,561	-51.5%	16,388	-62.4%
61.3 Multas impuestas por la secretaria de ecología y gestión ambiental del estado	0	0	0	0.0%	0	0.0%
61.4 Otras multas estatales no fiscales	2,029	677	-1,352	-66.6%	679	-0.4%
61.5 Otros aprovechamientos	180,447	45,332	-135,115	-74.9%	5,173	776.4%
61.5.1 Otros aprovechamientos Sector Central	3,672	44,956	41,284	1124.4%	4,907	816.2%
61.5.2 Otros aprovechamientos Sector Paraestatal	176,775	376	-176,399	-99.8%	266	41.4%
61.6 Accesorios	6	0	-6	-100.0%	1	-100.0%
61.6.1 Gastos y h. de ejecución	6	0	-6	-100.0%	1	-100.0%
62. Aprovechamientos Patrimoniales	0	0	0	0%	0	0%
63. Accesorios de Aprovechamientos	0	0	0	0%	0	0%
69. Aprovechamientos no comprendidos en la Ley de Ingresos vigente, causados en ejercicios fiscales anteriores pendientes de liquidación o pago	0	0	0	0%	0	0%
TOTAL	197,564	54,258	-143,306	-72.5%	23,948	126.6%


Tabla 15. Distribución porcentual de Aprovechamientos 2021.

(en miles de pesos)		
RUBRO	Importe	Porcentaje
61.5.1 Otros aprovechamientos Sector Central	44,956	82.9%
61.2 Multas impuestas por la secretaria de comunicaciones y transportes	6,167	11.4%
61.1 Multas impuestas por la secretaria general de gobierno del estado	2,082	3.8%
61.4 Otras multas estatales no fiscales	677	1.2%
61.5.2 Otros aprovechamientos Sector Paraestatal	376	0.7%
61.6 Accesorios	0	0.0%
61.3 Multas impuestas por la secretaria de ecología y gestión ambiental del estado	0	0.0%
TOTAL	54,258	100.0%

v

TOMO 1. RESULTADOS GENERALES 1.7 DEUDA PUBLICA

CUENTA PÚBLICA 2021



POTOSÍ
PARA LOS POTOSINOS
GOBIERNO DEL ESTADO 2021 • 2027

1.7.1 Política de Deuda Pública

Con el cambio de administración gubernamental, la política de la deuda pública está orientada a ser utilizada como herramienta para el desarrollo de las inversiones en el Estado, toda vez que si bien la deuda bancaria se recibió controlada de parte de la anterior administración, no lo fue así el déficit y los pasivos recibidos, lo cual nos obligó a contratar financiamiento de corto plazo para enfrentar el escenario complicado de cierre del presente ejercicio fiscal.

Asimismo, se plantea el uso responsable y prudente de la Deuda Pública para seguir teniendo acceso a costos financieros más baratos y mantener un riesgo adecuado a las características de las finanzas públicas del Estado.

1.7.2 Límites de Endeudamiento

La Ley de Disciplina Financiera de las Entidades Federativas y los Municipios, establece límites para la contratación de financiamientos y obligaciones, estos se calculan mediante indicadores cuyo resultado define el límite al que tiene derecho la Entidad Federativa, los cuales se elaboran con la información que las Entidades Federativas reportan trimestralmente al Sistema de Alertas que lleva a su cargo la SHCP. El resultado del Sistema de Alertas para la Cuenta Pública de 2019 definió el Techo de Financiamiento Neto que el Gobierno del Estado tuvo para el ejercicio fiscal de 2021, que al obtener como resultado un nivel de “endeudamiento sostenible” el Techo de Financiamiento Neto quedó en un monto equivalente al 15 por ciento de sus ingresos de libre disposición establecidos en la Ley de Ingresos del Estado para dicho ejercicio fiscal.

Por otra parte, la Ley en cita establece como límite para la contratación de obligaciones a corto plazo, el 6% de los Ingresos Totales establecidos en su Ley de Ingresos para el Ejercicio Fiscal de 2021.

1.7.3 Saldo de la Deuda Pública

Al 31 de diciembre del 2020, el saldo de la Deuda Pública a largo plazo ascendía a 3 mil 743 millones de pesos. Al cierre del 2021, su saldo se situó en 3 mil 563 millones de pesos; esto significó un desendeudamiento neto por 179 millones 139 mil pesos debido a las amortizaciones establecidas en los contratos de los créditos, lo que implica un desendeudamiento en términos reales de 11.31 por ciento y de 4.79 por ciento en términos nominales.

La deuda se conforma del 100 por ciento Deuda Directa del Estado y las líneas de crédito que conforman la Deuda Contingente no han sido dispuestas, por lo que su saldo al cierre de 2021 es cero.

En términos del Producto Interno Bruto Estatal (PIBE 2021), el saldo de la deuda pública representaba el 0.62 por ciento al cierre de 2021. Lo anterior, demuestra la sostenibilidad financiera de la deuda en el largo plazo.

Evolución de la Deuda Pública Directa durante 2021

(Miles de Pesos)

Saldo al 31 de diciembre de 2020	3,742,607
Disposiciones ^{a/}	0
Pagos de Capital ^{b/}	179,139
Saldo al 31 de diciembre de 2021 ^{c/}	3,563,469

a/ No hubo nuevas contrataciones de Deuda.

b/ Del crédito de Banorte contratado por un monto original de 2,678,868 miles de pesos se amortizó la cantidad de 48,329 miles de pesos, del crédito con Banco Banorte refinanciado por un monto de 1,430,132 miles de pesos se amortizó la cantidad de 26,629 miles de pesos y del Crédito de Banorte contratado por un monto de 750,000 miles de pesos se amortizó la cantidad de 104,181 miles de pesos.

c/ Conforme lo dispone el artículo 6° fracción II de la Ley de Deuda del Estado y Municipios de San Luis Potosí, los financiamientos directos con instituciones financieras que se contraten para cubrir necesidades de corto plazo no constituyen deuda pública.

Evolución de la Deuda Pública Contingente durante 2021

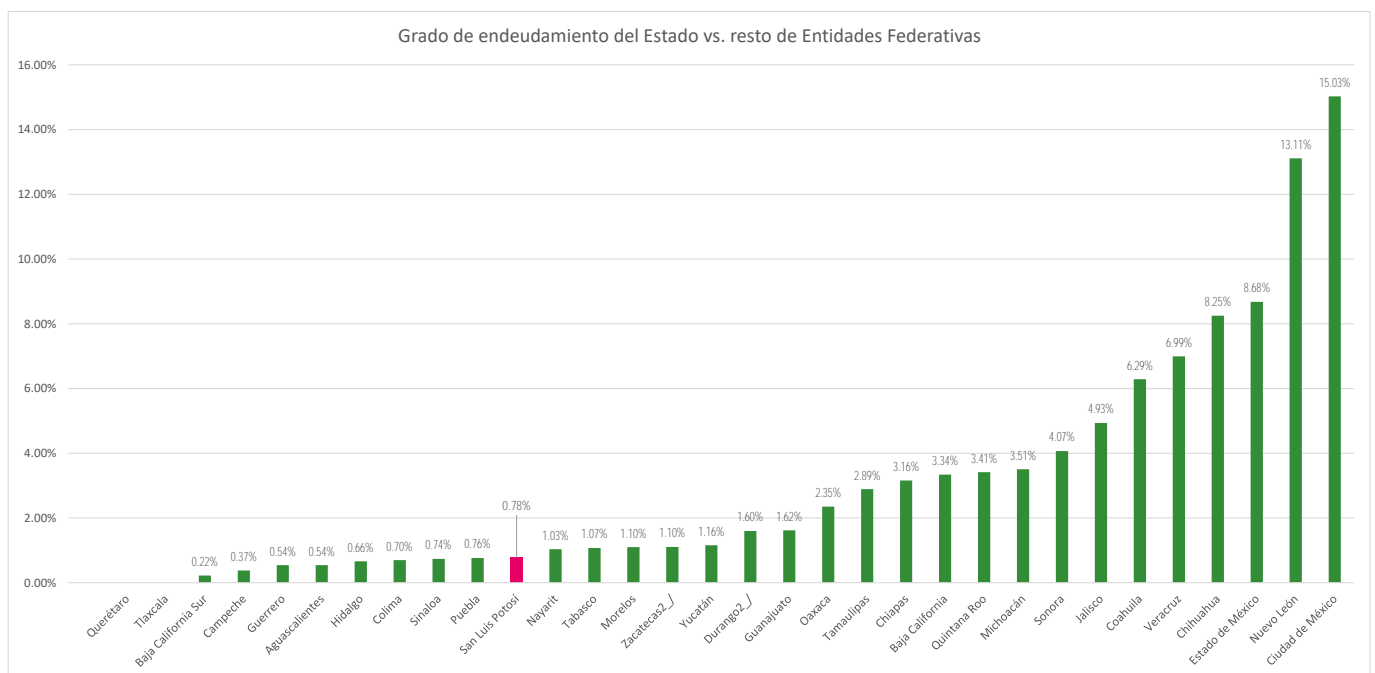
(Miles de Pesos)

Saldo al 31 de diciembre de 2020 ^{a/}	0
Disposiciones ^{a/}	0
Pagos de Capital	0
Saldo al 31 de diciembre de 2021 ^{a/}	0

^{a/} Con el propósito de armonizar el saldo de la deuda conforme al criterio utilizado por la SHCP para el caso de líneas de crédito contingentes, se presenta el saldo real al 31 de Diciembre de cada año de los contratos de Deuda Pública Contingente y se informa que el monto total vigente de dichas líneas de créditos son por 85,823 miles de pesos.

Ubicación en el plano nacional

Respecto al Saldo Total de la Deuda de las Entidades Federativas, el Estado representa solamente el 0.78 por ciento, muy por debajo de la media del país de 3.13%, situándose en el onceavo lugar de las Entidades Federativas con menor Deuda del país.



Fuente: Elaboración propia con información de la SHCP y del Gobierno del Estado.

1.7.4 Saldo de la Deuda Pública Directa y Contingente según el Grado de Obligación con el acreedor

(Miles de pesos)

Concepto	Saldo 31-Dic-20	Movimientos				Saldo 31-Dic-21
		Colocación	Amortización	Endeudamiento Neto	Revaluación y Otros	
Total de Deuda Pública ³	3,742,607.4	0.0	179,138.5	-179,138.5	0.0	3,563,468.8
Deuda Directa	3,722,607.4	0.0	179,138.5	-179,138.5	0.0	3,563,468.8
Banobras FONREC 72 Mdp ¹	71,984.8	0.0	0.0	0.0	0.0	71,984.8
Banobras FONREC 85 Mdp ¹	83,709.6	0.0	0.0	0.0	0.0	83,709.6
Banorte Reestructura 2,678 Mdp	2,062,259.5	0.0	48,329.0	-48,329.0	0.0	2,013,930.5
Banorte Clúster Automotriz 750 Mdp	182,316.1	0.0	104,180.5	-104,180.5	0.0	78,135.5
Banorte Refinanciamiento 1,430 Mdp	1,342,337.5	0.0	26,629.0	-26,629.0	0.0	1,315,708.5
Deuda Contingente	0.0	0.0	0.0	0.0	0.0	0.0
Interacciones ²	0.0	0.0	0.0	0.0	0.0	0.0
Banobras CEA ²	0.0	0.0	0.0	0.0	0.0	0.0

1_/ Estos créditos fueron contratados mediante el "Programa de Financiamiento para la Reconstrucción de Entidades Federativas" implementado por BANOBRAS y el Gobierno Federal, mediante el cual se ofreció financiamiento a las Entidades Federativas afectadas por Desastres Naturales durante los años de 2010 y 2011, en un esquema en el cual el Fideicomiso 2186 denominado "Fondo de Reconstrucción de Entidades Federativas" garantiza el pago de las amortizaciones de los créditos dispuestos por el Estado al vencimiento con el producto de la redención de Bonos Cupón Cero adquiridos por el Fondo. El Gobierno del Estado sólo liquidará los intereses.

2_/ Líneas de Crédito Contingentes que no fueron dispuestas durante el ejercicio 2020, sin embargo continúan vigentes y el monto total de las mismas es por 85,823.4 miles de pesos.

3_/ Conforme lo dispone el artículo 6° fracción II de la Ley de Deuda del Estado y Municipios de San Luis Potosí, los financiamientos directos con instituciones financieras que se contraten para cubrir necesidades de corto plazo no constituyen deuda pública.

1.7.5 Saldo de la Deuda Pública Directa y Contingente por Fuentes de Financiamiento

(Miles de pesos)

Concepto	Saldo 31-Dic-20	Movimientos				Saldo 31-Dic-21
		Colocación	Amortización	Endeudamiento Neto	Revaluación y Otros	
Total de la Deuda Pública	3,742,607.4	0.0	179,138.5	-179,138.5	0.0	3,563,468.8
Sector Gobierno	3,742,607.4	0.0	179,138.5	-179,138.5	0.0	3,563,468.8
<i>Banca de Desarrollo</i>	155,694.3	0.0	0.0	0.0	0.0	155,694.3
Banobras FONREC 72 Mdp ¹	71,984.8	0.0	0.0	0.0	0.0	71,984.8
Banobras FONREC 85 Mdp ¹	83,709.6	0.0	0.0	0.0	0.0	83,709.6
<i>Banca Comercial</i>	3,586,913.1	0.0	179,138.5	-179,138.5	0.0	3,407,774.5
Banorte Reestructura	2,062,259.5	0.0	48,329.0	-48,329.0	0.0	2,013,930.5

Banorte Clúster Automotriz 750 mdp	182,316.1	0.0	104,180.5	-104,180.5	0.0	78,135.5
Banorte CERESO 19.2 Mdp ²	0.0	0.0	0.0	0.0	0.0	0.0
Banorte Refinanciamiento 1,430 Mdp	1,342,337.5	0.0	26,629.0	-26,629.0	0.0	1,315,708.5
Sector Paraestatal	0.0	0.0	0.0	0.0	0.0	0.0
Banca de Desarrollo	0.0	0.0	0.0	0.0	0.0	0.0
Banobras CEA Tenprio 66.6 Mdp ²	0.0	0.0	0.0	0.0	0.0	0.0
Banca Comercial	0.0	0.0	0.0	0.0	0.0	0.0

1_/ Estos créditos fueron contratados mediante el “Programa de Financiamiento para la Reconstrucción de Entidades Federativas” implementado por BANOBRAS y el Gobierno Federal, mediante el cual se ofreció financiamiento a las Entidades Federativas afectadas por Desastres Naturales durante los años de 2010 y 2011, en un esquema en el cual el Fideicomiso 2186 denominado “Fondo de Reconstrucción de Entidades Federativas” garantiza el pago de las amortizaciones de los créditos dispuestos por el Estado al vencimiento con el producto de la redención de Bonos Cupón Cero adquiridos por el Fondo. El Gobierno del Estado sólo liquidará los intereses.

2_/ Líneas de Crédito Contingentes que no fueron dispuestas durante el ejercicio 2021, sin embargo continúan vigentes y el monto total de las mismas es por 85,823.4 miles de pesos.

3_/ Conforme lo dispone el artículo 6° fracción II de la Ley de Deuda del Estado y Municipios de San Luis Potosí, los financiamientos directos con instituciones financieras que se contraten para cubrir necesidades de corto plazo no constituyen deuda pública.

La estructura de la Deuda Pública del Sector Gobierno, se compone del 96 por ciento de la Banca Comercial y el 4 por ciento la Banca de Desarrollo, en el caso del Sector Paraestatal No Financiero el 100 por ciento lo tiene la Banca de Desarrollo.

En lo que respecta a los principales acreedores de la Deuda Pública del Estado de San Luis Potosí, destaca con un 100 por ciento Banorte, 4 por ciento Banobras y se cuenta con líneas de crédito contingente con Banorte y Banobras mismas que no han sido dispuestas y su saldo es cero.

1.7.6. Saldo de la Deuda Pública y Quirografía por Vencimiento

(Miles de pesos)

Concepto	Saldo 31-Dic-20	Saldo 31-Dic-21	Variación Respecto al Saldo de 2020		Proporción Respecto al PIBE 2020 ^{pl}	Proporción Respecto al PIBE 2021 ^{el}
			Importe	%		
Total de la Deuda Pública y Quirografía	5,042,607.40	5,063,468.80	20,861.50	0.41%	0.99%	0.88%
Sector Gobierno	5,042,607.40	5,063,468.80	20,861.50	0.41%	0.99%	0.88%
Corto Plazo	1,300,000.00	1,500,000.00	200,000.00	15.38%	0.29%	0.26%
Banorte 650 Mdp	650,000.00	0	-650,000.00	-100.00%	0.00%	0.00%
Bajío 325 Mdp	325,000.00	0	-325,000.00	-100.00%	0.00%	0.00%
BBVA 325 Mdp	325,000.00	0	-325,000.00	-100.00%	0.00%	0.00%
Scotiabank 400 Mdp	0	400,000.00	400,000.00	100.00%	0.08%	0.07%
BBVA 500 Mdp	0	500,000.00	500,000.00	100.00%	0.10%	0.09%
Banorte 500 Mdp	0	500,000.00	500,000.00	100.00%	0.10%	0.09%
Banorte 100 Mdp	0	100,000.00	100,000.00	100.00%	0.02%	0.02%
Largo Plazo	3,742,607.40	3,563,468.80	-179,138.50	-4.79%	0.70%	0.62%

FONREC 72 Mdp Banobras ¹	71,984.80	71,984.80	0	0.00%	0.01%	0.01%
FONREC 85 Mdp Banobras ¹	83,709.60	83,709.60	0	0.00%	0.02%	0.01%
Banorte Reestructura 2,678 Mdp	2,062,259.50	2,013,930.50	-48,329.00	-2.34%	0.39%	0.35%
Banorte Refinanciamiento 1,430 Mdp	1,342,337.50	1,315,708.50	-26,629.00	-1.98%	0.26%	0.23%
Banorte CERESO 19.2 Mdp ₂	0	0	0	0.00%	0.00%	0.00%
Banorte Clúster Automotriz 750 Mdp	182,316.10	78,135.50	-104,180.50	-57.14%	0.02%	0.01%
Sector Paraestatal No Financiero	0	0	0	0.00%	0.00%	0.00%
<i>Corto Plazo</i>	<i>0</i>	<i>0</i>	<i>0</i>	<i>0.00%</i>	<i>0.00%</i>	<i>0.00%</i>
<i>Largo Plazo</i>	<i>0</i>	<i>0</i>	<i>0</i>	<i>0.00%</i>	<i>0.00%</i>	<i>0.00%</i>
Banobras CEA Tenorio 66.6 Mdp ₂	0	0	0	0.00%	0.00%	0.00%

1_/ Estos créditos fueron contratados mediante el “Programa de Financiamiento para la Reconstrucción de Entidades Federativas” implementado por BANOBRAS y el Gobierno Federal, mediante el cual se ofreció financiamiento a las Entidades Federativas afectadas por Desastres Naturales durante los años de 2010 y 2011, en un esquema en el cual el Fideicomiso 2186 denominado “Fondo de Reconstrucción de Entidades Federativas” garantiza el pago de las amortizaciones de los créditos dispuestos por el Estado al vencimiento con el producto de la redención de Bonos Cupón Cero adquiridos por el Fondo. El Gobierno del Estado sólo liquidará los intereses.

2_/ Líneas de Crédito Contingentes que no fueron dispuestas durante el ejercicio 2019, sin embargo continúan vigentes y el monto total de las mismas es por 85,823.4 miles de pesos.

e_/ Datos estimados del PIB estatal a precios corrientes por la Secretaría de Desarrollo Económico a Diciembre de 2021

p_/ Datos Preliminares (cambio año de base 2013 SNCM)

Fuente: Sistema Nacional de Cuentas Nacionales de México. Producto Interno Bruto por Entidad Federativa 2003-2020; INEGI

En lo referente al perfil de vencimientos del Saldo de la Deuda Pública Directa para el periodo 2022-2035, estos provienen de las condiciones pactadas en los contratos respectivos de cada crédito y del manejo responsable de las subsecuentes operaciones financieras, propiciando un adecuado manejo de las finanzas públicas, evitando presiones por vencimientos dada la naturaleza creciente de las amortizaciones y siendo inferiores al 14% en su periodo más alto.

Perfil de Vencimientos de la Deuda Pública Directa

(Miles de pesos)

Año	Amortización	Porcentaje
2022	163,876.52	4.6%
2023	98,088.00	2.8%
2024	112,220.00	3.1%
2025	128,397.00	3.6%
2026	146,921.00	4.1%
2027	168,124.00	4.7%
2028	192,402.00	5.4%
2029	220,206.00	6.2%
2030	252,045.00	7.1%
2031	288,509.00	8.1%
2032*	485,967.33	13.6%
2033	378,114.00	10.6%
2034	432,911.00	12.1%
2035	495,687.99	13.9%
Total	3,563,468.84	100.0%

* De las amortizaciones del año 2032, 155.7 millones de pesos serán a cargo del Fideicomiso Federal 2186 denominado "Fondo de Reconstrucción de Entidades Federativas" con el producto de la redención de Bonos Cupón Cero adquiridos por el propio Fondo.

1.7.7 Endeudamiento Neto

Endeudamiento Neto ¹

Del 01 de enero al 31 de diciembre de 2021

(Miles de pesos)

Identificación de Crédito o Instrumento	Contratación / Colocación	Amortización	Endeudamiento Neto
	A	B	C= A - B
Créditos Bancarios			
Créditos Simples			
Banorte Reestructura 2,678 Mdp	-	48,329.00	-48,329.00
Banobras FONREC 72 Mdp	-		-
Banobras FONREC 85 Mdp	-		-
Banorte Clúster Automotriz 750 Mdp	-	104,180.50	-104,180.50
Banorte Refinanciamiento 1,430 Mdp	-	26,629.00	-26,629.00
Total Créditos Bancarios	-	179,138.50	-179,138.50
Otros Instrumentos de Deuda			
Líneas de Crédito en Cuenta Corriente Contingentes			
Banorte CERESO 19.2 Mdp	-	-	-
Banobras CEA Tenorio 66.6 Mdp	-	-	-
Total Otros Instrumentos de Deuda	-	-	-
TOTAL	-	179,138.50	-179,138.50

1/ No se incluyen los financiamientos de corto plazo toda vez que no constituyen Deuda Pública conforme el Artículo 6° fracción II de la Ley de Deuda Pública del Estado y Municipios de San Luis Potosí





1.7.8 Calificaciones del Estado de San Luis Potosí

La calificación de un deudor, es una opinión sobre la probabilidad de pago oportuno por parte del deudor para solventar sus obligaciones financieras, ésta se obtiene determinando la voluntad y capacidad de pago del mismo, mediante el análisis del historial del manejo de su deuda, de sus antecedentes en los actos de gobierno, de la transparencia de su información y de las acciones encaminadas a mejorar sus deficiencias; una agencia calificadora es la encargada de otorgar dicha opinión siguiendo una metodología previamente establecida que analiza tanto factores cuantitativos como cualitativos tanto del deudor como de su entorno.

La calificación crediticia del Estado fue ratificada por la agencia calificadora HR Ratings a “HR A+” estableciendo la perspectiva estable, asimismo la agencia calificadora FITCH Ratings subió la calificación de la calidad crediticia del Estado a “A+ (mex)” manteniendo la perspectiva positiva, por su parte, la agencia calificadora Verum elevó la calificación crediticia del Estado a “AA-/M” y revisó la perspectiva a Estable, con lo cual se confirma que el Estado mantiene una alta calidad crediticia.

Conforme la tabla de equivalencia de calificaciones de la Comisión Nacional Bancaria y de Valores la correspondencia entre ellas es la siguiente:

	AGENCIAS CALIFICADORAS						
	FITCH	S & P	MOODY'S	HR	VERUM		
Máximo Nivel	AAA (mex)	mx AAA	Aaa.mx	HR AAA	AAA/M	Grado de Inversión	
Alta Calidad Crediticia	AA+ (mex)	mx AA+	Aa1.mx	HR AA+	AA+/M		
	AA (mex)	mx AA	Aaa2.mx	HR AA	AA/M		
	AA- (mex)	mx AA-	Aa3.mx	HR AA-	AA-/M		
Escala Superior de Calidad Intermedia	A+ (mex)	mx A+	A1.mx	HR A+	A+/M		
	A (mex)	mx A	A2.mx	HR A	A/M		
	A- (mex)	mx A-	A3.mx	HR A-	A-/M		
Escala Inferior de Calidad Intermedia	BBB+ (mex)	mx BBB+	Baa1.mx	HR BBB+	BBB+/M		
	BBB (mex)	mx BBB	Baa2.mx	HR BBB	BBB/M		
	BBB- (mex)	mx BBB-	Baa3.mx	HR BBB-	BBB-/M		
Baja Calidad Especulativa	BB+ (mex)	mx BB+	Ba1.mx	HR BB+	BB+/M		Grado Especulativo
	BB (mex)	mx BB	Ba2.mx	HR BB	BB/M		
	BB- (mex)	mx BB-	Ba3.mx	HR BB-	BB-/M		
Altamente Especulativa	B+ (mex)	mx B+	B1.mx	HR B+	B+/M		
	B (mex)	mx B	B2.mx	HR B	B/M		
	B- (mex)	mx B-	B3.mx	HR B-	B-/M		
Riesgo Sustancial	CCC (mex)	mx CCC	Caa.mx	HR C+	C+/M		
	CC (mex)	mx CC	Ca.mx	HR C	C/M		
Cerca de Default	C (mex)		C.mx	HR C-	C-/M		
Default	D (mex)	mx SD		HR D	D/M		
	E (mex)	mx SD / mx D			E/M		

	Calificación del Estado
	Calificación del crédito 2,678 mdp
	Calificación del crédito 1430 mdp
	Calificación del crédito 750 mdp

Últimas Calificaciones del Estado de San Luis Potosí

H.R. Ratings: HR A perspectiva positiva (10 de diciembre de 2021)

La calificadora HR Ratings ratificó la calificación de “HR A+” al Estado de San Luis Potosí y mantiene su revisión en proceso debido al cambio de gobierno el cual se realizó el 26 de septiembre de 2021. Esta calificación significa que el emisor con esta calificación ofrece “Seguridad aceptable para el pago oportuno de obligaciones de deuda y mantiene bajo riesgo crediticio”.

Fitch: “A+(mex)” perspectiva positiva (15 de septiembre de 2021)

La agencia calificadora Fitch ratificó la calificación crediticia en escala nacional del Estado de San Luis Potosí en “A+(mex)” y modificó la perspectiva a Estable. El cambio en la Perspectiva a Estable obedece a un deterioro en el balance operativo, que, en combinación con un incremento en la deuda de corto plazo, derivan en una cobertura real del servicio de deuda menor a 1.0 veces (x) en 2021. Aunque el puntaje de sostenibilidad se mantuvo sin cambios respecto a la revisión anterior, las métricas del Estado se encuentran en línea con entidades en calificación ‘A+(mex)’.

La calificación significa que el Estado tiene una buena calidad crediticia, indica una expectativa de bajo riesgo

de incumplimiento en relación a otros emisores u obligaciones en el mismo país. Sin embargo, los cambios en circunstancias o condiciones económicas pueden afectar la capacidad de pago oportuno en un grado mayor que en el caso de los compromisos financieros que poseen una calificación más alta.

Al mismo tiempo, ratificó las calificaciones de los siguientes financiamientos

- Banorte 14, monto contratado de MXN750 millones. AAA+(mex)vra
- Banorte 15, monto contratado de MXN1,430.1 millones. AAA+(mex)vra
- Banorte 15-2, monto contratado de MXN2,229.5 millones. AAA+(mex)vra

Verum: “AA-/M” perspectiva estable (11 de enero de 2021)

La agencia Verum ratificó la calificación de largo plazo de “AA-/M” y mantuvo su perspectiva “estable”. La calificación significa que el Estado tiene una alta calidad crediticia.

La ratificación de la calificación se fundamenta en la buena evolución mostrada por su razón de Deuda Directa respecto a Ingresos Disponibles, así como a un adecuado nivel de liquidez para afrontar de una mejor manera los riesgos derivados de la pandemia Covid-19 y del adverso entorno económico; asimismo, se observa recientemente una favorable evolución de sus Balances (Primario y Financiero) y el fortalecimiento en los indicadores de Ahorro Interno. Adicionalmente, la calificación considera el dinamismo económico de la región, principalmente en el aspecto industrial y la adecuada posición financiera que ha mantenido durante el periodo de análisis. Por su parte, la calificación toma en cuenta el ligero crecimiento en su Gasto Operativo, mismo que podría continuar de manera ascendente en la medida que continúe en estado crítico la contingencia sanitaria, además de una afectación en la generación de Ingresos Propios ocasionada por una menor recaudación de Impuestos

La agencia ratificó también la calificación al crédito bancario estructurado contratado por el Gobierno del Estado de San Luis Potosí y la Institución Bancaria de Banco Mercantil del Norte por un monto de 750 millones de pesos, en “AAA/M(e)” lo cual significa: La más alta calidad crediticia.

1.7.9 Costo Financiero de la Deuda

El servicio de la deuda pública del Gobierno del Estado de San Luis Potosí para el ejercicio fiscal 2021 ascendió a 404 millones 151 mil pesos, de los cuales 179 millones 139 mil pesos corresponden al pago de amortizaciones, 225 millones 012 mil pesos corresponden a costo financiero.

El costo financiero contempla el pago de intereses y gastos inherentes a la deuda, como honorarios, comisiones, servicios financieros y bancarios, entre otros; para este ejercicio, el pago de intereses significó la cantidad de 222 millones 593 mil pesos y 2 millones 419 mil pesos de gastos inherentes a la deuda, desglosados de la siguiente manera: Honorarios Fiduciarios y Otros Gastos 696 mil pesos, Costos por Coberturas 175 mil pesos y Servicios financieros y bancarios (Calificadoras) 1 millón 548 mil pesos.

Finalmente, para el ejercicio 2021, la fuente de pago principal del Servicio de la Deuda fue el Fondo de Fortalecimiento para las Entidades Federativas (FAFEF) misma que fue autorizada desde la Ley de Presupuesto de Egresos del Estado para dicho fin.

1.8.0 Indicadores de sostenibilidad

Indicador que representa la proporción del endeudamiento respecto del Producto Interno Bruto Estatal

(Miles de Pesos a precios corrientes)

Año	PIBE	Deuda Pública	Deuda / PIBE
2009	223,032,000	4,247,613	1.90%
2010	244,786,000	4,370,788	1.79%
2011	271,024,000	4,281,908	1.58%
2012	297,156,000	4,333,053	1.46%
2013	307,896,000	4,210,671	1.37%
2014	328,143,000	4,166,285	1.27%
2015	364,046,000	4,518,549	1.24%
2016	398,057,000	4,376,059	1.10%
2017	456,692,000	4,228,069	0.93%
2018 _{r/}	501,142,000	4,073,791	0.81%
2019 _{r/}	520,747,690	3,912,317	0.75%
2020 _{p/}	509,879,162	3,742,607	0.73%
2021 _{e/}	575,086,000	3,563,469	0.62%

Comportamiento del indicador: Descendente es mejor

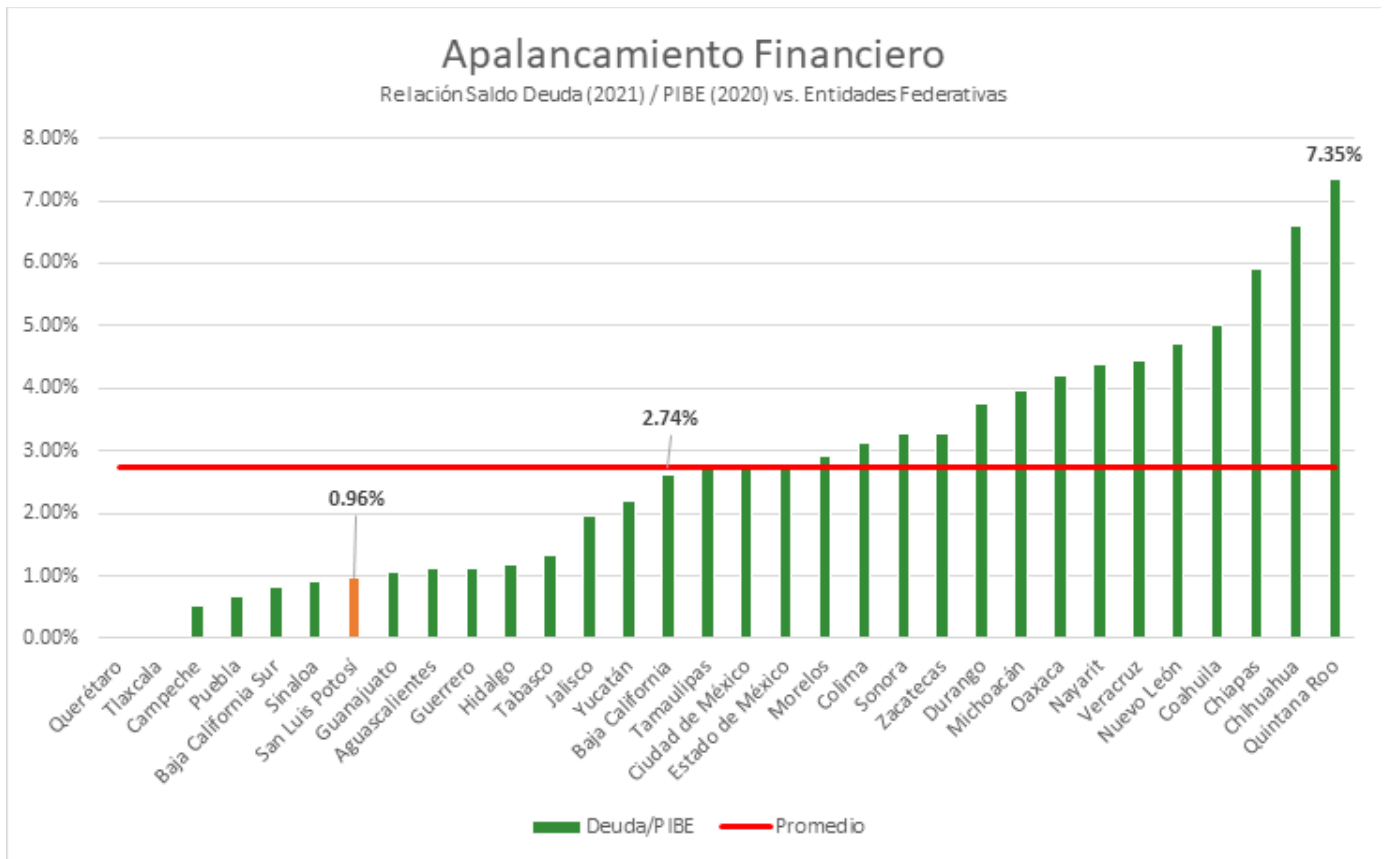
e_/ Datos estimados del PIB estatal por la Secretaría de Desarrollo Económico a Diciembre de 2021

p_/ Datos Preliminares (cambio año de base 2013 Sistema de Cuentas Nacionales de México)

r_/ Cifras revisadas INEGI 2021

Fuente: Sistema Nacional de Cuentas Nacionales de México. PIBo por Entidad Federativa 2003-2020; Diciembre 2021. INEGI Cuentas Públicas 2009 – 2020

Respecto a la relación Deuda/PIBE (2020) del Estado en comparación de las demás Entidades Federativas, el Estado ocupa la 7ª posición con sólo un 0.96%, lo que demuestra el bajo apalancamiento financiero de la Entidad.



Fuente: Elaboración propia con información de la SHCP y el Registro Estatal al Cuarto Trimestre de 2021 y datos del PIBE de 2020 INEGI.

Indicador que representa la proporción del endeudamiento respecto a los ingresos totales garantizables ¹
(Miles de pesos)

Año	Ingresos Totales Garantizables	Deuda Pública	Deuda / Ingresos Totales Garantizables
2009	8,609,521	4,247,613	49.34%
2010	11,203,435	4,370,788	39.01%
2011	12,371,365	4,281,908	34.61%
2012	12,939,278	4,333,053	33.49%
2013	14,242,267	4,210,671	29.56%
2014	15,671,107	4,166,285	28.53%
2015	15,804,413	4,518,549	28.59%
2016 ²	16,532,820	4,376,059	26.47%
2017	19,080,832	4,228,069	22.16%
2018	18,821,820	4,073,791	21.64%
2019	19,644,042	3,912,317	19.92%

2020	19,345,325	3,742,607	19.35%
2021	19,035,395	3,563,469	18.72%

Comportamiento del indicador: Descendente es mejor

1_/ Se reporta a partir de las modificaciones en la Ley de Coordinación Fiscal para 2007. Incluye las participaciones (Ramo 28), los incentivos fiscales, el 25% del Fondo de Aportaciones para la Infraestructura Social (FAIS), el 25% del Fondo de Aportaciones para el Fortalecimiento de las Entidades Federativas (FAFEF) y los ingresos propios.

2_/ A partir de 2016 solo se consideran como garantizables del Ramo 28, el Fondo General de Participaciones, Fondo de Fomento municipal y hasta el 25% de IEPS a gasolina y diésel.

Fuente: Cuentas Públicas 2009 – 2020, DOF PEF 2007 - 2021

Indicador que representa la proporción del endeudamiento respecto a los ingresos totales ¹

(Miles de pesos)

Año	Ingresos Totales ¹	Deuda Pública	Deuda / Ingresos totales
2009	25,290,529	4,247,613	16.80%
2010	27,585,731	4,370,788	15.84%
2011	30,164,213	4,281,908	14.20%
2012	32,216,044	4,333,053	13.45%
2013	34,743,265	4,210,671	12.12%
2014	37,394,237	4,166,285	11.14%
2015	42,163,534	4,518,549	10.72%
2016	45,899,718	4,376,059	9.54%
2017	49,202,537	4,228,069	8.59%
2018	48,854,154	4,073,791	8.34%
2019	50,619,677	3,912,317	7.73%
2020	49,667,035	3,742,607	7.54%
2021	49,351,606	3,563,469	7.22%

Comportamiento del indicador: Descendente es mejor

1_/ Ingresos totales sin incluir financiamientos.

Fuente: Cuentas Públicas 2009 – 2020

1.8.1 Obligaciones Financieras derivadas de contratos de Asociación Público Privada

El Estado cuenta con contratos de prestación de servicios de largo plazo, los cuales se han estado cumpliendo las obligaciones establecidas, desarrollándose durante del ejercicio 2021 de la siguiente manera:

Informe Analítico de Obligaciones Diferentes de Financiamientos-LDF

Del 01 de Enero al 31 de Diciembre del 2021

(PESOS)

Denominación de las Obligaciones Diferentes de Financiamiento	Fecha del Contrato	Fecha de inicio de operación del proyecto	Fecha de vencimiento	Monto de la inversión pactado	Plazo pactado	Monto promedio mensual del pago de la contraprestación	Monto promedio mensual del pago de la contraprestación correspondiente al pago de inversión	Monto pagado de la inversión al 31 de diciembre de 2021	Monto pagado de la inversión actualizado al 31 de diciembre de 2021	Saldo pendiente por pagar de la inversión al 31 de diciembre de 2021
A. Asociaciones Público Privadas (APP'S) (A=a+b+c+d)				3,116,640,565.00		48,867,027.20	38,642,204.14	4,086,283,943.48	-	-
a) CPS Ptar Tenorio	10/07/2002	01/01/2006	31/12/2023	653,485,000.00	216 meses	26,519,999.76	16,295,176.69	2,232,204,676.94	*	*
b) Acueducto el Realito	03/07/2009	08/08/2013	07/08/2036	2,463,155,565.00	240 y 276 meses	22,347,027.44	22,347,027.44	1,854,079,266.54	*	*
c) APP 3										
d) APP XX										
B. Otros Instrumentos (B=a+b+c+d)				-		-	-	-	-	-
a) Otro Instrumento 1										
b) Otro Instrumento 2										
c) Otro Instrumento 3										
d) Otro Instrumento XX										
C. Total de Obligaciones Diferentes de Financiamiento (C=A+B)				3,116,640,565.00		48,867,027.20	38,642,204.14	4,086,283,943.48	-	-

* Los contratos no establecen la tasa interna de retorno nominal del proyecto, el saldo pendiente por pagar de la inversión de la PTAR Tenorio a precios del contrato original de 2002 asciende a \$122,355,235.50 , el saldo pendiente por pagar de la inversión del Acueducto el Realito a precios del contrato original de abril de 2009 asciende a \$1,201,734,255.65

1.8.2 Obligaciones Financieras de los Municipios con la banca comercial y de desarrollo. (No avalados por el Gobierno del Estado)

Lo correspondiente a la deuda contratada por los municipios de la entidad al cierre del 2021, presenta un total de 462 millones 010 mil pesos, que con respecto al cierre 2020 muestra una disminución del 5.68% por ciento, esto debido a un desendeudamiento neto de 27 millones 830 mil pesos.

Evolución de la Deuda Pública Municipal durante 2021

(Miles de pesos)

Municipio	2020	2021	Variación
Ébano	1,001.17	-	-100.0%
Tamazunchale	21,610.55	17,958.07	-16.9%
Tamuín	36,777.69	34,902.69	-5.1%
Tampamolón	4,869.74	4,149.74	-14.8%
San Luis Potosí	418,950.00	405,000.00	-3.3%
Lagunillas	131.78	-	-100.0%
Ciudad Valles	6,500.00	-	-100.0%
Total	489,840.94	462,010.50	-5.68%

Fuente: Registro de Obligaciones y Empréstitos del Estado y Municipios de San Luis Potosí