



INFORME DE EJECUCIÓN
PLAN ESTATAL DE DESARROLLO

2 0 1 5 - 2 0 2 1

Juan Manuel Carreras López
Gobernador Constitucional del Estado de San Luis Potosí







INFORME DE EJECUCIÓN PLAN ESTATAL DE DESARROLLO

Presentación

Con base en la normatividad en materia de responsabilidad financiera y rendición de cuentas y atendiendo el imperativo social de resultados por parte de las instituciones públicas, esta administración estatal ha establecido como uno de sus pilares la aplicación de un modelo de Gobierno orientado a la generación de valor público, abierto a la evaluación y comprometido con la mejora de su desempeño para ofrecer más y mejores beneficios a los potosinos.

En este marco, y en cumplimiento a lo dispuesto en el artículo 8° de la Ley de Planeación del Estado y Municipios de San Luis Potosí, el presente Informe de Ejecución del Plan Estatal de Desarrollo (PED) 2015 – 2021 presenta los avances de los principales indicadores en cumplimiento de los objetivos, estrategias y líneas de acción del PED durante el tercer año de esta administración.

Además, como parte del Sistema de Evaluación del Desempeño, este Informe se encuentra alineado a lo establecido en el artículo 79 de la Ley de Presupuesto y Responsabilidad Hacendaria del Estado y Municipios de San Luis Potosí, que determina la obligación de los ejecutores del gasto de verificar trimestralmente los resultados de la ejecución de los programas y presupuestos, con base en indicadores que permitan valorar la eficiencia, economía, eficacia, y calidad de las políticas públicas.

En su estructura, este Informe de Ejecución reporta el avance registrado en los indicadores

relacionados con cada uno de los ejes rectores del PED: San Luis Próspero, San Luis Incluyente, San Luis Sustentable, San Luis Seguro y San Luis con Buen Gobierno, con cifras al segundo trimestre de 2018, salvo cuando por características propias del indicador así se determine.

Asimismo, para cada Eje Rector se presenta un apartado de conclusiones donde sobresalen logros importantes que dan cuenta de cifras históricas en la generación de empleos, dinamismo económico y crecimiento sin paralelo en el valor de la producción de la industria manufacturera.

Igualmente, se da cuenta de resultados sobresalientes en la disminución de las carencias sociales que han permitido seguir avanzando en la reducción de los niveles de pobreza y elevar la calidad de vida de los potosinos, a través del acceso a la alimentación, la salud, la educación, la vivienda, los servicios básicos y el cumplimiento de un proyecto basado en la equidad social y de género.

Como se podrá apreciar en este Informe, en San Luis Potosí hay logros y resultados tangibles en cada uno de los temas fundamentales de la agenda de desarrollo; no obstante es necesario mantener el rumbo y redoblar esfuerzos para seguirle brindando a nuestra población más y mejores oportunidades con la certeza que San Luis Va... Y Va Bien.


Indicadores de resultados

En este Informe de Ejecución se reportan los resultados alcanzados al segundo trimestre de 2018 de 105 indicadores correspondientes a los objetivos y estrategias plasmadas en los 5 Ejes rectores del Plan Estatal de Desarrollo 2015 – 2021.

Resumen por Eje Rector del Plan Estatal de Desarrollo 2015-2021

Eje Rector	Total de indicadores	Nivel de cumplimiento	
		Total	Parcial
San Luis Próspero	17	15	2
San Luis Incluyente	60	57	3
San Luis Sustentable	11	4	7
San Luis Seguro	9	7	2
San Luis con Buen Gobierno	8	5	3
Total	105	88	17

Fuente: Secretaría de Finanzas, con base en información reportada en el Sistema de Evaluación del Desempeño.



Modernización de la Av. Venustiano Carranza, San Luis Potosí.



Programa de Educación Dual.



Preservación del patrimonio natural de los potosinos.



EJE RECTOR 1: San Luis Próspero

8



Más y Mejores Empleos



Impulso al Desarrollo Industrial



Desarrollo Turístico, Comercial, Servicios y Minería



Desarrollo Agropecuario y Agroindustrial



Infraestructura, Desarrollo Urbano y Movilidad



EJE RECTOR 2: San Luis Incluyente

14



Combate a la Pobreza



Políticas de Equidad



Salud





Educación








Cultura y Deporte








 **EJE RECTOR 3:
San Luis Sustentable** 24

-  Medio Ambiente
-  Agua y Reservas Hidrológicas

 **EJE RECTOR 4:
San Luis Seguro** 28

-  Seguridad Pública
-  Procuración de Justicia
-  Reinserción Social
-  Prevención de la Delincuencia
-  Protección Civil

 **EJE RECTOR 5:
San Luis con Buen Gobierno** 32

-  Gobernabilidad
-  Prevención y Combate a la Corrupción
-  Responsabilidad Financiera y Rendición de Cuentas
-  Gobierno Abierto e Innovador
-  Derechos Humanos



Eje Rector 1

San Luis Próspero



Más y Mejores Empleos



Impulso al Desarrollo Industrial



Desarrollo Turístico, Comercial, Servicios y Minería



Desarrollo Agropecuario y Agroindustrial



Infraestructura, Desarrollo Urbano y Movilidad

Introducción

San Luis Potosí es reconocido por su dinamismo económico en el ámbito nacional, logrando ser uno de los centros de interés y de atracción de inversiones en sectores productivos importantes.

El campo, la industria, el turismo, el comercio y los servicios reportan un crecimiento sostenido, por el esfuerzo y compromiso de los empresarios y profesionistas, los trabajadores y las instituciones públicas.

El Gobierno del Estado se destaca en el país por su generación de empleos y se ubica como uno de los estados con mayor crecimiento en empleos formales y mejoramiento del ingreso, fuente de bienestar para los potosinos.

El turismo, el comercio y los servicios han sido algunos de los principales motores del crecimiento, así como el impulso a su infraestructura, la calidad de sus servicios y la atracción de nuevas inversiones y proyectos en el sector. La oferta hotelera estatal mejoró con el inicio de operaciones de nuevos hoteles y con ello se ha propiciado mayor crecimiento en la llegada de turistas, lo que ha fortalecido el turismo cultural, de negocios y de reuniones.

El comercio por su parte, refleja su fortaleza en indicadores que sitúan al Estado por encima del promedio nacional y en los primeros lugares de la región Bajío en esta actividad.

San Luis Potosí se ubica en el sexto lugar nacional de la producción minero-metalúrgica y destaca en la producción nacional de minerales metálicos y no metálicos.

Hoy el campo potosino es más fuerte, con mejor posicionamiento nacional en producción agropecuaria, con más empleos y mejor estatus en sanidad e inocuidad agroalimentaria, resultado del esfuerzo de los productores, la adopción tecnológica, el mejoramiento genético y el crecimiento de la capacidad instalada de las unidades de producción en todo el Estado.

En materia de infraestructura carretera, la red existente en la Entidad se destaca por ser la quinta más extensa en carreteras troncales y alimentadoras estatales pavimentadas de la República, impulsando con ello el desarrollo social, la productividad, la competitividad y el crecimiento económico de los potosinos.

Vertiente

Objetivo



Más y Mejores Empleos

- Impulsar la ocupación laboral con empleos de calidad.
- Mejorar las competencias de los trabajadores que impulsen la productividad y empleos mejor remunerados.
- Incentivar la formalidad laboral.
- Conservar y fortalecer el Pacto para la Competitividad y el Empleo.



Impulso al Desarrollo Industrial

- Consolidar el desarrollo industrial, como palanca para atracción de inversiones y creación de nuevas fuentes de trabajo.
- Establecer esquemas de financiamiento, encadenamiento productivo y programas de desarrollo de proveedores locales, a efecto de impulsar su competitividad.



Desarrollo Turístico, Comercial, Servicios y Minería

- Impulsar el desarrollo de la oferta turística para el crecimiento del sector, aprovechando las potencialidades regionales y con ello generar una mayor derrama económica en la Entidad.
- Consolidar el sector comercio a través de financiamiento, desarrollo de infraestructura y capacidades logísticas y de almacenamiento.
- Diseñar estrategias para la atracción de empresas de alta especialización en servicios.
- Promover mayores niveles de inversión y competitividad en el sector minero.



Desarrollo Agropecuario y Agroindustrial

- Fortalecer la productividad y competitividad de las actividades agropecuarias, promoviendo la diversificación del sector.
- Modernizar la actividad productiva en el sector rural, que incremente el volumen y valor de la producción.
- Asegurar estándares de sanidad, calidad e inocuidad agroalimentaria.



Infraestructura, Desarrollo Urbano y Movilidad

- Fortalecer un desarrollo regional, urbano y metropolitano sustentable, que promueva la inversión productiva y el empleo.
- Mejorar la infraestructura de conectividad bajo criterios estratégicos y de eficiencia.
- Coordinar esfuerzos con la Federación para que mediante inversiones privadas se garantice cobertura y accesibilidad de los servicios digitales.

Indicadores de Resultados del Eje Rector 1: San Luis Próspero

Objetivo	Estrategia	Indicador	Unidad de Medida	Tipo de Indicador	Sentido del Indicador	2o. Trimestre 2018		
						Meta	Resultado Alcanzado	
Impulsar la ocupación laboral con empleos de calidad	Fomentar la inversión en el Estado de empresas líderes en áreas estratégicas del desarrollo, que generen una oferta de trabajo calificado y con salarios competitivos.	Incremento anual de trabajadores asegurados al IMSS	Asegurados	Referencia	Positivo	8,400	11,769	●
	Incentivar la ocupación laboral mediante la vinculación de los buscadores de empleo de los distintos grupos de la población con las oportunidades de trabajo.	Tasa de desocupación (Población desocupada entre población económicamente activa)	Porcentaje	Referencia	Negativo	4.0%	2.4%	●
Incentivar la formalidad laboral	Impulsar mecanismos para la formalización del empleo que garantice el acceso a la seguridad social de los trabajadores conforme a lo establecido en la Ley Federal del Trabajo.	Tasa de informalidad laboral (Población ocupada informal entre la población ocupada total)	Porcentaje	Referencia	Negativo	57.0%	56.3%	●
Conservar y Fortalecer el Pacto para la Competitividad y el Empleo	Mantener la paz laboral que permita la atracción de mayor inversión.	Número de huelgas estatalladas	Huelga	Estratégico	Negativo	0	0	●
Generar valor en bienes y servicios que permita una tasa de crecimiento real de la economía del Estado.	Promover la inversión, el consumo, las exportaciones y, en su caso, las importaciones necesarias que fortalezcan la economía del Estado.	Tasa de crecimiento anual del PIB	Porcentaje	Estratégico	Positivo	3.6%	4.1%	●
Consolidar al sector comercio a través de financiamiento, desarrollo de infraestructura y capacidades logísticas y de almacenamiento.	Promover el desarrollo comercial con un enfoque de desarrollo regional	Inversión concertada en el sector comercio y servicios	Millones de pesos	Estratégico	Positivo	3,000	3,199	●
Establecer esquemas de financiamiento, encadenamiento productivo y programas de desarrollo de proveedores locales, a efecto de impulsar su competitividad.	Promover opciones de financiamiento, capacitación y desarrollo de proveedores, para las empresas y emprendedores en las cuatro regiones.	Número de empresas Mipymes apoyadas en esquemas de financiamiento, capacitación y/o desarrollo de proveedores	Empresa	Gestión	Positivo	300	600	●
Impulsar el desarrollo de la oferta turística para el crecimiento del sector, aprovechando las potencialidades regionales y con ello generar una mayor derrama económica en la Entidad.	Promover la inversión pública y privada para el desarrollo del sector turístico.	Porcentaje de ocupación hotelera de la oferta de categoría turística	Porcentaje	Estratégico	Positivo	55.0%	56.0%	●
	Impulsar el desarrollo turístico del Estado en un marco de sustentabilidad y de contribución al bienestar social.	Tasa de crecimiento de la derrama económica del sector turismo.	Tasa	Estratégico	Positivo	9.8%	24.2%	●
Modernizar la actividad productiva en el sector rural, que incremente el volumen y valor de la producción.	Impulsar la creación de infraestructura y acciones de capacitación e innovación en el campo.	Volumen de la producción agrícola	Tonelada	Estratégico	Positivo	3,157	5,914	●
		Volumen de producción ganadera	Tonelada	Estratégico	Positivo	44,787	56,588	●
Mejorar la infraestructura de conectividad bajo criterios estratégicos y de eficiencia.	Promover con los tres órdenes de gobierno, la modernización de la infraestructura carretera y de caminos.	Kilómetros de ejes troncales modernizados en el ejercicio fiscal	Kilómetro	Referencia	Positivo	32	13'	●
		Porcentaje de carreteras alimentadoras conservadas en el ejercicio fiscal	Porcentaje	Estratégico	Positivo	9.0%	6.9% ¹	●

Objetivo	Estrategia	Indicador	Unidad de Medida	Tipo de Indicador	Sentido del Indicador	2o. Trimestre 2018		
						Meta	Resultado Alcanzado	
Consolidar el desarrollo industrial, como palanca para atracción de inversiones y creación de nuevas fuentes de trabajo.	Reducir la brecha tecnológica con apoyo de las instituciones de investigación, desarrollo e innovación.	Inversión en investigación, desarrollo tecnológico e innovación	Millones de pesos	Estratégico	Positivo	1,400	1,424	●
		Número de personas atendidas mediante actividades de divulgación de ciencia, tecnología e innovación por cada 100 mil habitantes.	Persona	Estratégico	Positivo	2,000	2,598	●
Operar esquemas de financiamiento innovadores que impulsen a las micro, pequeñas y medianas empresas en el desarrollo de actividades productivas.	Promover opciones de financiamiento, capacitación y desarrollo de proveedores para empresas y emprendedores de las cuatro regiones	Monto de financiamiento otorgado a MiPymes	Millones de pesos	Operativo	Positivo	302.9	303.5	●
Incrementar la capacitación a emprendedores y MiPymes en temas estratégicos, para elevar la cultura empresarial y visión de negocios de las personas.		Número de beneficiarios con esquemas de financiamiento que reciben capacitación	Persona capacitada	Operativo	Positivo	30,380	37,716	●

Fuente: Secretaría de Finanzas, con base en información reportada en el Sistema de Evaluación del Desempeño.

¹ Las se metas refieren al valor esperado en el indicador al cierre del ejercicio 2018, mientras que los resultados alcanzados reflejan el valor parcial registrado al mes de junio.

Conclusión

El Gobierno del Estado ha orientado las políticas públicas al propiciar la generación de empleos de calidad y bien remunerados, con una mayor atracción de inversión en los sectores productivos, logrando un crecimiento sostenido en la industria, minería, el campo, el turismo, el comercio y en los servicios, impactando en el bienestar de todos los potosinos.

Con este fin, se presentan resultados comprendidos en los principales indicadores definidos en los programas sectoriales de: Empleo, Desarrollo Económico, Ciencia y Tecnología, Turismo, Desarrollo Agropecuario e Infraestructura Carretera; en donde se plasman las acciones que guiarán el quehacer de esta Administración, guardando estricta alineación con el Plan Estatal de Desarrollo 2015-2021.

Destacan logros relevantes:

Vertiente	Logros
-----------	--------



Más y Mejores Empleos

- Se han generado 60 mil 159 nuevos empleos en el presente gobierno, la mayor cifra en la historia de San Luis Potosí para un periodo similar.
- Las tasas de desocupación más bajas en la historia. El promedio durante estos tres años es de 2.46 por ciento, menor al promedio de los últimos 10 años de 3.31 por ciento.
- El salario diario de los trabajadores asegurados al IMSS creció a 362.3 pesos con lo que la Entidad pasó del décimo al sexto lugar nacional y primer lugar en crecimiento anual en julio 2018.

Vertiente

Logros



Impulso al Desarrollo Industrial

- Nuestro Estado supera las expectativas. Con el 7.6 por ciento de crecimiento económico (ITAAE, T.I, 2018) somos la segunda economía en el País, cuyo dinamismo es superior al de países como Canadá 2.1 por ciento, Estados Unidos de América 2.9 por ciento, Rusia 1.7 por ciento y Brasil 1.8 por ciento.
- Somos el primer lugar nacional por el crecimiento en el valor de la producción de la industria manufacturera con 30.5 por ciento, que se compara favorablemente al 5.1 por ciento nacional, actualmente.
- La inversión concertada en la industria manufacturera asciende a 67 mil 617.9 mdp, que representa 5.2 veces más de los 12 mil 950.5 mdp (1 mil 26.5 mdd) registrados en los tres primeros años del sexenio anterior.
- En solo tres años se concertó una inversión privada sin precedente en la historia de San Luis Potosí de 99 mil 769.6 mdp, que representa el 4.1 por ciento más del total promovido en la actividad de desarrollo económico del sexenio anterior.



Desarrollo Turístico, Comercial, Servicios y Minería

- En tres años, más de 1 mil 800 mdp en financiamientos, para apoyar a más de 31 mil proyectos empresariales y de autoempleo.
- El mayor crecimiento en llegada de turistas, al recibir en tres años a 5.12 millones de personas con un crecimiento del 11.3 por ciento respecto a lo alcanzado en las dos administraciones anteriores.
- La oferta hotelera estatal mejoró con el inicio de operaciones de treinta nuevos hoteles, y se proyecta llegar a 2 mil 676 cuartos para incrementar la oferta en un 31.8 por ciento. Así, uno de cada cuatro cuartos de hotel ha iniciado operaciones en esta Administración.
- Se concertó una inversión de 16 mil 537.4 mdp (826.3 mdd) en el sector comercio en tres años, superior 1.5 veces a la suma acumulada de lo realizado en las dos administraciones estatales anteriores.



Desarrollo Agropecuario y Agroindustrial

- San Luis Potosí ocupó el primer lugar nacional de variación porcentual de la actividad primaria con el 12.5 por ciento en 2017, según el Indicador Trimestral de la Actividad Económica Estatal (ITAAE), casi cuatro veces más que el promedio nacional.
- 28 mil 941 millones de pesos en valor de la producción agropecuaria en 2017, 52.7 por ciento superior al obtenido al inicio de esta Administración.
- El volumen de producción de carne de bovino y en huevo incrementó significativamente con respecto a 2014. En carne de bovino creció 42.9 por ciento y en huevo para plato creció catorce veces.

- San Luis Potosí ocupa cuatro lugares nacionales importantes en producción: 1° Caña para piloncillo, 2° Tomate, 3° Caña de azúcar, naranja, soya y carne de bovino; y 4° Chile.



**Infraestructura,
Desarrollo Urbano y Movilidad**

- 12 mil 173 mdp se invertirán los próximos diez años para conservar 699 kilómetros de las carreteras Querétaro – San Luis Potosí y San Luis Potosí – Matehuala para dar seguridad y reducir tiempo a los usuarios de estas vías de comunicación.
- Inició la modernización de la carretera Ciudad Valles – Tamazunchale, eje carretero que comunica directamente diez municipios, para beneficio del 93 por ciento de la población indígena del Estado.
- 73 obras de infraestructura para el desarrollo urbano en tres años con una inversión de 906.1 mdp. Destacan la rehabilitación del Centro Histórico y recientemente la modernización de la avenida Carranza.
- Más inclusión digital con la Red Estatal de Conectividad que en los próximos años conectará a internet a más de quinientas comunidades rurales que carecen de este servicio.





Eje Rector 2 San Luis Incluyente



Combate a la Pobreza



Educación



Políticas de Equidad



Cultura y Deporte



Salud

Introducción

San Luis Potosí ha evolucionado favorablemente en estos tres años de la administración estatal, gracias a la coordinación con los tres órdenes de Gobierno bajo una política incluyente y accesible para todos los potosinos, orientada a elevar la calidad de vida de los grupos más vulnerables, apoyada en las estrategias de: combate a la pobreza y equidad; seguridad en el acceso y calidad de los servicios de salud; y en el impulso a la educación, la cultura y el deporte.

Con la aplicación de políticas públicas idóneas, a través en estos tres años de gestión se han superado las metas en materia de combate a la pobreza, bajo la estrategia integral de mayores oportunidades para las comunidades y las familias potosinas más necesitadas, como servicios básicos, mejoras para sus viviendas, acceso a la salud y seguridad social, programas alimentarios y de combate al rezago educativo, entre otros apoyos.

El logro de estos objetivos se sustenta en la aplicación de estrategias de focalización y articulación de las acciones de los tres niveles de gobierno, para la superación de las carencias sociales básicas y la elevación de los niveles de ingreso, para que más familias potosinas superen la pobreza y puedan aprovechar las oportunidades de desarrollo que la dinámica económica ofrece.

De igual manera se ha mantenido el impulso del acceso universal a los servicios de salud,

favoreciendo un desarrollo incluyente con mayores oportunidades de bienestar para los potosinos, destacando el primer lugar a nivel nacional en cobertura y este gran esfuerzo se ve reflejando en los indicadores nacionales de desempeño “Caminando a la Excelencia” del sector salud.

Destaca la inversión histórica para la construcción y equipamiento del nuevo Hospital Central “Doctor Ignacio Morones Prieto”, obra que permitirá fortalecer la atención a las personas con un servicio más digno, la mejora de los servicios con tecnología de punta y el impulso a la enseñanza e investigación médica.

Se mantiene un rumbo positivo en materia educativa, ampliando la oferta en todos los niveles y en las cuatro regiones del Estado; asimismo, se ha realizado un esfuerzo inédito en el combate al rezago educativo, con más jóvenes y adultos alfabetizados y certificados en educación primaria y secundaria; de igual manera se han realizado importantes esfuerzos para llevar a cabo un programa de mejoramiento de escuelas en todo el estado.

De manera especial se sigue atendiendo mediante programas específicos a los grupos de población vulnerables: niñas, niños y adolescentes, migrantes, mujeres y hombres en situación de riesgo, adultos mayores, indígenas y personas con discapacidad, para continuar garantizando sus derechos.

Vertiente**Objetivo****Combate a la Pobreza**

- Abatir la pobreza en todas sus manifestaciones.

**Políticas de Equidad**

- Impulsar políticas de equidad que garanticen a todos los potosinos el pleno ejercicio de sus derechos sociales.
- Avanzar en el desarrollo de los pueblos indígenas para que puedan ejercer plenamente su derecho a un desarrollo integral.

**Salud**

- Promover actitudes y conductas que favorezcan una vida sana.
- Elevar la calidad de los servicios médicos.
- Disminuir la mortalidad infantil y materna, el embarazo en adolescentes, la obesidad, la diabetes y las adicciones.

**Educación**

- Disminuir el rezago educativo.
- Impulsar la formación y la certificación de competencias del personal docente.
- Elevar el desempeño escolar con base en la evaluación de aprendizaje de los alumnos de nivel básico y medio superior.
- Mejorar la calidad de los espacios educativos.

**Cultura y Deporte**

- Preservar y difundir el patrimonio cultural, garantizando el acceso a toda la población, con la participación social y privada.
- Impulsar una agenda para vincular educación, cultura y deporte como bienes y servicios al alcance de todos los potosinos.
- Impulsar el deporte de alto rendimiento en las diferentes disciplinas.

Indicadores de Resultados del Eje Rector 2: San Luis Incluyente

Objetivo	Estrategia	Indicador	Unidad de Medida	Tipo de Indicador	Sentido del Indicador	2o. Trimestre 2018		
						Meta	Resultado Alcanzado	
Abatir la pobreza en todas sus manifestaciones	Mejorar la calidad y espacios de las viviendas	Porcentaje de población en viviendas con techo de material endeble.	Porcentaje	Referencia	negativo	0.5%	0.4% ¹	●
		Porcentaje de población en viviendas con hacinamiento	Porcentaje	Referencia	negativo	4.7%	4.6% ¹	●
		Porcentaje de población en viviendas con pisos de tierra.	Porcentaje	Referencia	negativo	4.0%	3.9% ¹	●
		Porcentaje de población en viviendas con muros de material endeble	Porcentaje	Referencia	negativo	2.9%	2.8% ¹	●
	Disminuir Porcentaje de población en pobreza	Porcentaje de población en pobreza	Porcentaje	Referencia	negativo	45.0%	45% ¹	●
		Porcentaje de población en pobreza extrema	Porcentaje	Referencia	negativo	7.0%	7% ¹	●
	Aumentar la cobertura de servicios básicos en las viviendas	Porcentaje de población en viviendas sin agua	Porcentaje	Referencia	negativo	9.3%	9.1% ¹	●
		Porcentaje de población en viviendas habitadas que no disponen de drenaje	Porcentaje	Referencia	negativo	12.6%	12.4% ¹	●
		Porcentaje de población en viviendas sin electricidad	Porcentaje	Referencia	negativo	1.2%	1.1% ¹	●
		Porcentaje de población en viviendas sin chimenea cuando usan leña o carbón para cocinar	Porcentaje	Referencia	negativo	12.1%	11.8% ¹	●
Impulsar políticas de equidad que garanticen a todos los potosinos el pleno ejercicio de sus derechos sociales.	Fomentar la igualdad social y aumentar el acceso de todos los potosinos a educación, salud y bienestar	Incremento anual en el número de servicios realizados por la Procuraduría de Protección en materia de atención social, jurídica y psicológica	Porcentaje	Operativo	Positivo	5.0%	5.3%	●
		Incremento anual en el número de personas beneficiadas con intervenciones para la reducción de riesgos psicosociales y problemáticas específicas de niñas, niños y adolescentes	Porcentaje	Operativo	Positivo	3.0%	5.5%	●
Impulsar políticas de equidad que garanticen a todos los potosinos el pleno ejercicio de sus derechos sociales.	Mejorar los servicios que brinda la Defensoría Pública y contribuir a una adecuada defensa para los ciudadanos que lo requieran.	Porcentaje de acciones coordinadas con las diferentes instituciones vinculadas a la Defensoría Pública	Porcentaje	Operativo	Positivo	50%	50%	●
Disminuir el embarazo en adolescentes	Aplicar y reforzar los programas de prevención y control de enfermedades y riesgos sanitarios.	% de nacimientos registrados en mujeres menores a 20 años	Porcentaje	Impacto	Negativo	10.0	5.1	●
Disminuir la mortalidad infantil y materna, el embarazo en adolescentes, la obesidad, la diabetes y las adicciones.		Tasa de mortalidad materna (Número de defunciones maternas por cada 100 mil nacidos vivos)	Porcentaje	Impacto	Negativo	28.0	19.3	●
	Impulsar acciones de autocuidado de la salud, mediante la actividad física y la alimentación adecuada.	Número de pacientes que participan en esquema de detección oportuna de sobrepeso	Detecciones	Desempeño	Positivo	133,750	137,850	●
		Número de eventos deportivos realizados en los niveles preescolar, escolar y adolescentes	Eventos educativos	Desempeño	Positivo	1,225	1,028 ²	●
		Grupos de ayuda mutua activos	Grupos	Desempeño	63	47 ²	●	
Disminuir la tasa de mortalidad en menores de un año en la entidad.	Aplicar y reforzar los programas de prevención y control de enfermedades y riesgos sanitarios.	Tasa de mortalidad infantil (Número de defunciones de menores de un año por cada 1 mil nacidos vivos)	Tasa	Impacto	Negativo	10.0%	10.0%	●

Objetivo	Estrategia	Indicador	Unidad de Medida	Tipo de Indicador	Sentido del Indicador	2o. Trimestre 2018		
						Meta	Resultado Alcanzado	
Disminuir el rezago educativo.	Generar oportunidades de acceso, permanencia y terminación de estudios para todos los potosinos.	Población de 15 años o más en rezago que logra su alfabetización	Personas	Referencia	positivo	1,750	2,496	●
		Población de 15 años o más en rezago que se certifica en primaria	Personas	Referencia	positivo	3,000	3,444	●
		Población de 15 años o más en rezago que se certifica en secundaria	Personas	Referencia	positivo	4,000	5,459	●
		Incremento en la matrícula de educación especial	Alumnos	estrategico	positivo	10,700	10,700	●
		Porcentaje de alumnos de preescolar y primarias indígenas apoyados con becas	Porcentaje	operativo	positivo	90%	96%	●
		Porcentaje de alumnos con beca en educación media superior	Porcentaje	operativo	positivo	56.0%	56.0%	●
	Fortalecer la autonomía de la gestión escolar para impulsar la planeación, la mejora educativa y los procesos de evaluación del desempeño.	Porcentaje de escuelas de educación básica con consejos escolares constituidos y en operación	Porcentaje	estrategico	positivo	98.0%	60.0% ²	●
		Porcentaje de escuelas de educación básica que brindaron el servicio todos los días establecidos con plantilla completa (normalidad mínima)	Porcentaje	estrategico	positivo	98.0%	98.0%	●
		Porcentaje de absorción en educación secundaria (alumnos de grado inmediato anterior que se matriculan en el nivel)	Porcentaje	referencia	positivo	98.6%	98.6%	●
		Porcentaje de absorción en educación media superior (alumnos de grado inmediato anterior que se matriculan en el nivel)	Porcentaje	Referencia	positivo	90.4%	90.4%	●
		Porcentaje de absorción en educación superior (alumnos de grado inmediato anterior que se matriculan en el nivel)	Porcentaje	Referencia	positivo	61.9%	63.9%	●
		Porcentaje de cobertura en educación básica (matrícula entre población objetivo)	Porcentaje	Referencia	positivo	95.1%	95.1%	●
		Porcentaje de cobertura en educación media superior (matrícula entre población objetivo)	Porcentaje	Referencia	positivo	70.4%	70.4%	●
		Porcentaje de cobertura en educación superior (matrícula entre población objetivo)	Porcentaje	Referencia	positivo	31.0%	33.9%	●
		Porcentaje de reprobación en educación primaria	Porcentaje	Referencia	negativo	1.1%	1.1%	●
		Porcentaje de reprobación en educación secundaria	Porcentaje	Referencia	negativo	5.7%	5.7%	●
		Porcentaje de reprobación en educación media superior	Porcentaje	Referencia	negativo	13.1%	13.1%	●
		Eficiencia terminal en educación primaria	Porcentaje	Referencia	positivo	99.3%	99.3%	●
		Eficiencia terminal de educación secundaria	Porcentaje	Referencia	positivo	83.0%	86.0%	●
		Eficiencia terminal en educación media superior	Porcentaje	Referencia	positivo	67.8%	67.8%	●

Objetivo	Estrategia	Indicador	Unidad de Medida	Tipo de Indicador	Sentido del Indicador	2o. Trimestre 2018		
						Meta	Resultado Alcanzado	
Impulsar la formación y certificación de competencias del personal docente.	Impulsar la profesionalización basada en competencias, el liderazgo de directivos, y su capacidad para integrarse a la sociedad del conocimiento.	Directivos y / o docentes de educación media superior con resultados idóneo o suficiente en el examen de promoción y permanencia	Porcentaje	estrategico	positivo	20%	29%	●
		Porcentaje de docentes de nuevo ingreso a nivel básico sujetos a proceso de evaluación	Porcentaje	estrategico	positivo	82%	85%	●
Capacitar, actualizar y desarrollo profesional del personal educativo de educación básica.		Porcentaje de docentes de educación básica sujetos a esquemas de capacitación	Porcentaje	estrategico	positivo	100%	100%	●
Directivos y / o Docentes de educación básica con resultado idóneo o suficiente en los procesos de Promoción y permanencia		Porcentaje	estrategico	positivo	90%	90%	●	
Preservar y difundir el patrimonio cultural, garantizando el acceso a toda la población, con la participación social y privada.	Incentivar la participación de la sociedad en el fortalecimiento de las identidades de los pueblos originarios y de las comunidades	Número de proyectos apoyados de culturas populares e indígenas	Proyecto	Estratégico	Positivo	85	104	●
	Promover el desarrollo de habilidades artísticas y culturales, así como el disfrute de la cultura.	Número de actividades realizadas en materia de divulgación cultural	Actividad	Estratégico	Positivo	8,225	6,864	●
		Número de espacios culturales creados, rehabilitados o equipados	Espacio	Estratégico	Positivo	10	15	●
		Número de estímulos económicos otorgados a creadores y promotores culturales	Estímulo	Estratégico	Positivo	394	416	●
Preservar y difundir el patrimonio cultural, garantizando el acceso a toda la población, con la participación social y privada.	Promover el desarrollo de habilidades artísticas y culturales, así como el disfrute de la cultura.	Número de personas capacitadas en educación artística y gestión cultural	Persona	Estratégico	Positivo	18,373	18,980	●
		Número de acciones realizadas en materia de fomento a la lectura	Acción	Estratégico	Positivo	300	312	●
	Facilitar el desarrollo cultural sostenible y el desarrollo económico en torno a la cultura.	Número de estímulos otorgados para el financiamiento de proyectos productivos, empresas e industrias culturales	Estímulo	Estratégico	Positivo	18	20	●
Impulsar una agenda para vincular educación, cultura y deporte como bienes y servicios al alcance de todos los potosinos.	Promover el deporte como elemento de formación y contribución a la cultura de la salud	Porcentaje de incremento anual en el número de atletas apoyados	Porcentaje	Operativo	Positivo	10%	10%	●
		Porcentaje de incremento anual en el número de entrenadores capacitados	Porcentaje	Operativo	Positivo	5%	84	●
		Porcentaje de incremento anual en el número de beneficiarios directos de eventos	Porcentaje	Operativo	Positivo	10%	100	●
		Porcentaje de incremento anual en el número de participantes en programas de activación física	Porcentaje	Operativo	Positivo	5%	5%	●

Objetivo	Estrategia	Indicador	Unidad de Medida	Tipo de Indicador	Sentido del Indicador	2o. Trimestre 2018		
						Meta	Resultado Alcanzado	
Impulsar políticas de equidad que garanticen a todos los potosinos el pleno ejercicio de sus derechos sociales.	Elevar el nivel de escolaridad de los jóvenes y favorecer su incorporación al mercado laboral, atender sus necesidades de salud y ampliar su acceso al deporte y la cultura	Número de becas otorgadas a jóvenes	Becas	Estratégico	Positivo	478	676	●
		Número de jóvenes vinculados al sector laboral	Jóvenes	Estratégico	Positivo	583	776	●
		Número de jóvenes capacitados en habilidades y destrezas laborales.	Jóvenes	Estratégico	Positivo	500	664	●
		Número de proyectos vinculados a emprendedores juveniles	Jóvenes	Estratégico	Positivo	10	14	●
		Número de servicios otorgados en Centros Poder Joven	Servicios	Estratégico	Positivo	20,000	37,816	●
		Usuarios de las instalaciones Territorio Actitud Joven	Usuarios	Estratégico	Positivo	12,485	19,267	●

Fuente: Secretaría de Finanzas, con base en información reportada en el Sistema de Evaluación del Desempeño.

¹ Cifras estimadas con base en las obras y acciones actualmente en ejecución 2018.

² Las metas se refieren al valor esperado en el indicador al cierre del ejercicio 2018, mientras que los resultados alcanzados reflejan el valor parcial registrado al mes de junio.

Conclusión

A la mitad del camino de esta administración, San Luis continúa con rumbo firme, refrendado el compromiso con la ciudadanía de seguir avanzando en la reducción de los niveles de pobreza y elevar la calidad de vida de los potosinos, a través del acceso a la alimentación, la salud, la educación, la vivienda, los servicios básicos y el cumplimiento de un proyecto basado en la equidad social y de género, destacando los siguientes logros:

Vertiente	Logros
-----------	--------



Combate a la Pobreza

- Con un incremento de 20 mil beneficiarios en el periodo que se informa, los Programas de Asistencia Alimentaria alcanzan una cobertura de 220 mil 803 personas en los 58 municipios del Estado.
- En un esfuerzo inédito 161 mil 607 potosinos terminaron algún nivel educativo. 85 por ciento más que lo realizado por la administración anterior en el mismo periodo.
- 2º lugar nacional en combate al rezago educativo en 2017 sólo por debajo de Guanajuato.
- Conservamos el primer lugar nacional en acceso a los servicios de salud con 93 de cada 100 potosinos en cobertura.
- En atención a la carencia de calidad y espacios en la vivienda, durante esta administración se han invertido 676.2 mdp, que representa un 53 por ciento más de lo ejercido en el mismo periodo por la administración anterior.
- En los primeros tres años de esta administración se han invertido 1 mil 634 mdp para atender algún rezago en los servicios básicos en la vivienda; se destaca que en el rubro de drenaje se han invertido 638 mdp un 75 por ciento más que lo realizado en el mismo periodo por la administración anterior.

Vertiente

Logros



Políticas de Equidad

Bienestar Familiar – Equidad de Género – Migrantes – Pueblos Originarios

- San Luis Potosí destaca en la Agenda 2030 de Desarrollo Sostenible por su tendencia a la reducción de la pobreza; en cobertura de servicios y en los indicadores Caminando a la Excelencia de salud y bienestar, y por la generación de empleo y el incremento en actividades secundarias.
- Para atender a niños, niñas y adolescentes en situación de calle, se construyeron tres espacios seguros para la prevención de riesgos a través de actividades académicas y recreativas.
- Al día de hoy, los potosinos cuentan con 55 Unidades Básicas de Rehabilitación, casi cobertura estatal completa, en donde encuentran los servicios de profesionales capacitados y equipamiento, para que su rehabilitación sea ideal y se reintegren de nuevo a sus actividades cotidianas. Además cuentan con el Centro de Diagnóstico y Capacitación de Autismo, único en el País que diagnostica y capacita para la atención adecuada de personas con dicha condición y sus familias.
- Se atendieron a más de 200 mil jóvenes potosinos con la campaña #PrevenirEstáChido, para la prevención de riesgos contra la salud.
- De 2015 a 2018 se han invertido 17.4 mdp en 1 mil 120 proyectos productivos para beneficiar a 5 mil 500 personas migrantes de retorno.
- San Luis Potosí es una de las entidades federativas con prevalencia de violencia de género más baja, junto a Tabasco, Baja California Sur, Campeche y Chiapas.
- La vertiente de Pueblos Originarios en el Plan Estatal de Desarrollo, la elaboración del Programa Especial, la instalación del Sistema Estatal para el Desarrollo de los Pueblos Indígenas y el fortalecimiento del Consejo Consultivo indígena con una elección en la que participaron 2,118 autoridades de 262 comunidades.
- Se garantiza una mejor actuación del Estado para la atención a población de los pueblos originarios a través de los protocolos: para atención a la salud sin discriminación, incorporando sus conocimientos y prácticas tradicionales, para la educación en su lengua, de acuerdo a sus valores y cultura, y para una intervención en su territorio con respeto a sus formas de gobierno y organización.
- Se han invertido 8 mil 258 mdp en las 400 comunidades náhuatl, tének y xi'oi del estado y en estos tres primeros años se triplicó la inversión con respecto al mismo período de la anterior administración.



Salud

- Inició la construcción del nuevo Hospital Central Dr. Ignacio Morones Prieto, que incluirá una torre de atención médica con ocho pisos, trece quirófanos, 250 camas, ochenta consultorios y salas de espera, con una inversión de 1 mil 171 mdp.
- Con la consolidación del sector en materia de salud pública, se ha logrado que la en la prevención de enfermedades en San Luis Potosí se mantengan altos estándares, reconocidos en el País a través de los indicadores de Caminando a la Excelencia, ubicándonos dentro de los tres primeros lugares a nivel nacional.
- El Laboratorio Estatal de Salud Pública de San Luis Potosí, desde el año 2014, continúa como líder en el centro de la República, mediante el reconocimiento a la Competencia Técnica establecido por el Instituto de Diagnóstico y Referencia Epidemiológica (InDRE).
- San Luis Potosí ocupa el primer lugar nacional en trasplante de riñón, así como el cuarto en el de córnea, consolidándose en materia de trasplantes en México. Además, inició el injerto de piel para pacientes quemados en el Estado.
- La inversión en salud ha crecido un 25 por ciento respecto a la Administración anterior, A la fecha, suma 5 mil 768.7 mdp.



Educación

- En tres años se han invertido 3 mil 397 mdp en beneficio de 3 mil 635 planteles de educación básica, media superior y superior en el estado, un 86 por ciento más que la inversión ejercida en la Administración anterior. Seis de cada diez escuelas públicas de educación básica mejoradas.
- San Luis Potosí es ejemplo nacional en la implementación del Nuevo Modelo Educativo; a partir de este ciclo escolar el cien por ciento de las escuelas públicas y privadas de educación básica trabajan con el nuevo plan de estudios que formará la generación del San Luis del futuro.
- En tres etapas 8 mil 264 docentes cumplieron con su evaluación, 30 por ciento del total. Los maestros potosinos son reconocidos en el País por su alta participación.
- La matrícula de educación media superior aumentó en tres años en 14 mil 788 jóvenes y en superior se incrementó con 10 mil 126 alumnos. Destaca la creación de la Universidad Tecnológica Metropolitana.
- En tres años de gobierno se han invertido 2 mil 829.6 mdp, para ciencia, tecnología e innovación; 1 mil 298.9 mdp en este año, tres veces más que al inicio de esta Administración.
- 29 mil 286 alumnos de educación indígena recibieron uniformes, útiles, becas, alimentación y atención en salud.

Vertiente

Logros



Cultura y Deporte

- Los Museos Leonora Carrington en San Luis Potosí y Xilitla, son los primeros en el mundo dedicados a esta gran artista. La inversión entre infraestructura y acervo supera los 448 mdp.
- En tres años de Gobierno, más de 5 millones de personas asistieron a eventos artísticos o culturales, 52 por ciento más para el mismo periodo del anterior sexenio.
- Con la constancia de inscripción en la Lista del Patrimonio Mundial de la UNESCO, se reconoce el valor excepcional del Centro Histórico de San Luis Potosí y su importancia como parte del Camino Real de Tierra Adentro.
- 247 mdp invertidos en 81 obras de infraestructura deportiva en tres años, duplicando en número de lo realizado en el mismo periodo del sexenio anterior. Destaca la modernización de la unidad deportiva Lic. Adolfo López Mateos.
- Más eventos deportivos de alto impacto, sumándose dieciséis con el apoyo del Fideicomiso para el Desarrollo del Deporte y la Cultura y la colaboración del Consejo Ciudadano del Deporte.
- Los deportistas de alto rendimiento cuentan por primera vez con un programa integral que les brinda apoyos, evaluación técnica, seguimiento y facilidades para su desarrollo y mejora continua.
- En tres años, 242 eventos deportivos en San Luis Potosí, de los cuales 180 fueron nacionales e internacionales.





Eje Rector 3 San Luis Sustentable



Medio Ambiente



Agua y Reservas Hidrológicas

Introducción

En San Luis Potosí el desarrollo económico y social se encuentran estrechamente vinculados con el compromiso de proteger, conservar y aprovechar los recursos naturales, en forma tal que nos permitan progresar en armonía y equilibrio con el entorno, haciendo un uso racional y sustentable de los recursos naturales.

La reforestación es una actividad primordial para la conservación del ecosistema ya que permite aumentar la fertilidad del suelo y la retención de humedad en la tierra; conscientes de ello, mediante acciones coordinadas y con una amplia participación de las comunidades es que se reforestaron zonas que presentaban graves niveles de degradación, se crearon nuevas áreas verdes y se consolidaron los proyectos que permitirán que las cuatro regiones del Estado dispongan de espacios públicos para fomentar la recreación y la convivencia social en armonía con el medio ambiente.

La sobreexplotación, el reúso y la reserva de agua son temas vitales en materia de sustentabilidad; el agua como recurso no renovable e insustituible requiere una gestión eficaz con un enfoque integrado que concilie el desarrollo económico y social para su protección. Ello implica cambiar

las formas del uso y aprovechamiento del recurso.

Este año avanzamos al elevar la capacidad de tratamiento de aguas residuales, así como la cobertura de desinfección de agua en la red pública.

Otro de los retos en materia ambiental se refiere al manejo de residuos en sus distintas categorías, por ello se llevan a cabo programas encaminados a fortalecer y aplicar el marco normativo vigente para trabajar en colaboración con las empresas en la integración de un padrón que visibilice los esquemas de manejo de residuos industriales no peligrosos; asimismo, el número de empresas certificadas en métodos de producción limpia ha aumentado consistentemente durante esta administración.

Lograr un San Luis Sustentable requiere de la participación activa de todos los sectores de la sociedad; aún quedan retos importantes en la materia que tendrán que seguir siendo afrontados con el objetivo de lograr un bienestar en el presente sin sacrificar el de las futuras generaciones.

Vertiente

Objetivo



Medio Ambiente

- Preservar el patrimonio natural de los potosinos.
- Incrementar la superficie de Áreas Naturales Protegidas.
- Implementar el Ordenamiento Ecológico como un modelo de intervención institucional para la protección y gestión de los ecosistemas en las regiones.
- Prevenir, controlar y combatir los incendios forestales.
- Promover con los municipios la gestión de manejo y disposición de residuos sólidos urbanos, conforme a la normatividad vigente.
- Promover con los municipios la gestión de manejo y disposición de residuos de manejo especial.
- Aplicar la normatividad para lograr un eficaz manejo y disposición de los residuos peligrosos.
- Elaborar instrumentos técnicos que orienten las políticas estatales sobre el Cambio Climático.
- Mitigar los efectos del cambio climático con acciones que aumenten las oportunidades de desarrollo, la innovación tecnológica y el uso de energías limpias.

Agua y
Reservas Hidrológicas

- Promover el manejo integral y sustentable del agua desde una perspectiva de cuencas.
- Incrementar la capacidad de tratamiento de aguas residuales y promover su reúso.
- Promover el desarrollo y difusión de tecnologías más efectivas y eficientes para la potabilización, uso y tratamiento del agua.
- Propiciar el uso eficiente del agua en las actividades agrícolas e industriales.

Indicadores de Resultados del Eje Rector 3: San Luis Sustentable

Objetivo	Estrategia	Indicador	Unidad de Medida	Tipo de Indicador	Sentido del Indicador	2o. Trimestre 2018		
						Meta	Resultado Alcanzado	
Incrementar la capacidad de tratamiento de aguas residuales en el Estado y en los municipios, y promover el reúso de aguas tratadas.	Construir, rehabilitar y modernizar la infraestructura para el tratamiento del agua.	Porcentaje de aguas colectadas sometidas a procesos de tratamiento	Porcentaje	Estratégico	Positivo	67.9%	67.9%	●
		Porcentaje de aguas tratadas sometidas a procesos de reutilización	Porcentaje	Estratégico	Positivo	75.7%	75.9%	●
Promover el desarrollo y difusión de tecnologías más efectivas y eficientes para la potabilización, uso y tratamiento del agua.	Vincular el uso de nuevas tecnologías en los procesos de potabilización, uso y tratamiento del agua.	Porcentaje de agua en la red pública sometida a procesos desinfección	Porcentaje	Estratégico	Positivo	92.13%	92.25%	●
Mitigar los efectos del cambio climático con acciones que aumenten las oportunidades de desarrollo, la innovación tecnológica y el uso de energías limpias	Actualizar y supervisar el inventario de emisiones de gases de efecto invernadero e impulsar las acciones orientadas a mitigar los efectos del cambio climático.	Porcentaje del parque vehicular del transporte público en transición energética	Porcentaje	Estratégico	Positivo	35%	30% ¹	●
		Número de industrias del sector energético que participan en las campañas de promoción para el aprovechamiento de recursos naturales en la producción de energías renovables	Empresas	Operativo	Positivo	70	60 ¹	●
		Número de campañas dirigidas a promover el uso eficiente de energía	Campañas	Operativo	Positivo	10	5 ¹	●
Aplicar la normatividad para lograr un eficaz manejo y disposición de los residuos peligrosos	Coordinar acciones para el manejo integral de residuos peligrosos.	Número de empresas certificadas en producción limpia	Empresas	Estratégico	Positivo	30	20 ¹	●
		Número de empresas que cuentan con la infraestructura requerida para el manejo de residuos peligrosos	Empresas	Estratégico	Positivo	96	88 ¹	●
Incrementar la superficie de Áreas Naturales Protegidas	Realizar gestiones técnico-institucionales para lograr el incremento de la superficies de áreas naturales protegidas.	Porcentaje de la superficie estatal dedicada al mantenimiento de unidades de vida silvestre	Porcentaje	Estratégico	Positivo	15.0%	14.7% ¹	●
Preservar el patrimonio natural de los potosinos	Mantener y preservar el patrimonio natural en todas las regiones para asegurar un desarrollo sustentable y contribuir a mejorar la calidad de vida de la población.	Número de hectáreas forestales con programas de manejo sustentable	Hectáreas	Estratégico	Positivo	150,000	154,500	●
Prevenir, controlar y combatir los incendios forestales	Implementar protocolos comunitarios para la prevención y el control de incendios forestales, reforzando la infraestructura y equipamiento para la alerta y respuesta oportuna.	Superficie siniestrada por incendios	Hectáreas	Estratégico	Negativo	65	70 ¹	●

Fuente: Secretaría de Finanzas, con base en información reportada en el Sistema de Evaluación del Desempeño.

¹ Las metas se refieren al valor esperado en el indicador al cierre del ejercicio 2018, mientras que los resultados alcanzados reflejan el valor parcial registrado al mes de junio.

Conclusión

El trabajo coordinado de los actores gubernamentales, privados y de la propia sociedad civil, ha contribuido a la protección, aprovechamiento y conservación de los recursos naturales, lo cual se ha traducido en logros concretos, entre los cuales destacan los siguientes:

Vertiente

Logros



Medio Ambiente

- En lo que va de la presente Administración se han plantado más de 7.6 millones de árboles en 33 municipios del Estado, un área equivalente a 24 parques Tangamanga I.
- Se han rehabilitado 68.5 kilómetros de camellones, banquetas y áreas verdes en vialidades de la Zona Metropolitana de San Luis Potosí.
- Se construye el Parque Recreativo, Deportivo y Cultural Tantocob en Ciudad Valles, y se rescataron y reintegraron diez hectáreas del Parque Tangamanga I, en la capital potosina.
- Se recolectaron 47.1 toneladas de papel y cartón, residuos electrónicos, PET, medicamentos caducos y pilas, gracias a la participación del sector educativo y la iniciativa privada.



Agua y Reservas Hidrológicas

- Se pusieron en marcha once plantas de tratamiento de aguas residuales que eliminarán la contaminación de un volumen anual equivalente al 50% de la capacidad de almacenamiento de la presa El Potosino (2.3 mm³).
- Se construyen los primeros 4.4 kilómetros del dren central del río Santiago, para mantenerlo transitable la mayor parte del año; y continúa la construcción de la planta de tratamiento de aguas residuales El Morro la cual tratará un volumen anual de agua equivalente a 4.5 veces la capacidad de almacenamiento de la presa San José (5 mm³).





Eje Rector 4 San Luis Seguro



Seguridad Pública



Procuración de Justicia



Reinserción Social



Prevención de la Delincuencia



Protección Civil

Introducción

Transitar hacia una procuración de justicia más eficaz, con mayor autonomía y que brinde confianza a la ciudadanía ha sido uno de los principales compromisos de este Gobierno; para ello, se han implementado programas de prevención social de la violencia a través de actividades que involucran a la sociedad en la implementación de mecanismos institucionales de atención de los factores de riesgo, con el objeto de mejorar las condiciones de convivencia y desarrollo de la ciudadanía en San Luis Potosí.

Con una coordinación operativa y de inteligencia entre los tres órdenes de gobierno, se ha fijado una estrategia de seguridad que busca ofrecer condiciones adecuadas para el desarrollo social y económico de los potosinos. Dichas medidas se han visto reflejadas en la contención de la incidencia delictiva, con una disminución del 12 por ciento en la zona metropolitana y un tres por ciento en el resto de la Entidad, todo ello respaldado por la entrada en función de la Fuerza de Reacción Inmediata Mixta (FRIM).

En este contexto, se ha trabajado en la adecuación y ampliación de los operativos de seguridad, desplegándolos de forma permanentemente en todo el territorio potosino, lo que ha permitido aseguramientos y detenciones importantes.

Asimismo, se han logrado importantes avances en el fortalecimiento de la infraestructura institucional, asegurando la profesionalización de las fuerzas de seguridad y salvaguardando los derechos humanos, trabajando de manera estrecha y coordinada los tres niveles de gobierno y la sociedad civil.

Con la intención de recobrar la confianza de la ciudadanía en el sistema de procuración de justicia, se realizó la transformación de la Procuraduría General de Justicia del Estado a la Fiscalía General, órgano público con autonomía de gestión que permitirá una procuración de justicia pronta y expedita atendiendo el marco del Nuevo Sistema de Justicia Penal.

Vertiente

Objetivo



Seguridad Pública

- Fortalecer la coordinación interinstitucional y de colaboración con la ciudadanía para reducir la inseguridad.
- Impulsar la profesionalización de las fuerzas de seguridad, con capacitación y formación, para lograr un mejor desempeño en la función policial.
- Fortalecer la infraestructura institucional y los protocolos de actuación policial, y modernizar los procesos para afrontar los nuevos retos de seguridad pública.



Procuración de Justicia

- Garantizar un Sistema de Justicia Penal Acusatorio eficaz, expedito, imparcial y transparente.
- Erradicar la corrupción y la impunidad en la investigación y persecución de delitos.



Reinserción Social

- Fortalecer el sistema penitenciario estatal y las medidas de prevención para menores infractores, mejorando las instalaciones, equipamiento y operatividad de los centros de reclusión para que existan condiciones para una reinserción social y productiva.



Prevención de la Delincuencia

- Impulsar una política integral de prevención de la violencia y la delincuencia con énfasis en grupos de alta vulnerabilidad social.
- Generar mecanismos eficientes y claros que brinden apoyo a las víctimas que acudan ante la autoridad a hacer valer sus derechos.



Protección Civil

- Salvaguardar la integridad de las personas y su patrimonio, ante contingencias naturales o provocadas.
- Impulsar el diseño, operación y evaluación de estrategias de gestión integral de riesgos.
- Promover la cultura del autocuidado y la organización comunitaria en materia de protección civil.

Indicadores de Resultados del Eje Rector 4: San Luis Seguro

Objetivo	Estrategia	Indicador	Unidad de Medida	Tipo de Indicador	Sentido del Indicador	2o. Trimestre 2018		
						Meta	Resultado Alcanzado	
Fortalecer la coordinación interinstitucional y de colaboración con la ciudadanía para reducir la inseguridad.	Promover una mayor coordinación operativa y de inteligencia entre los tres órdenes de gobierno	Tasa de incidencia delictiva del fuero común por cada 100 mil habitantes.	Delitos	Referencia	Negativo	700	651	●
		Número de operativos conjuntos realizados entre los tres órdenes de Gobierno	Operativos	Operativo	Positivo	24	26	●
		Número de comités vecinales instalados	Comités	Operativo	Positivo	25	34	●
		Número de sesiones realizadas en el seno de los comités vecinales	Sesiones	Operativo	Positivo	144	180	●
Fortalecer el sistema penitenciario estatal y las medidas de prevención para menores infractores, mejorando las instalaciones, equipamiento y operatividad de los centros de reclusión para que existan condiciones para una reinserción social y productiva.	Intensificar las acciones que consoliden un sistema penitenciario que garantice una reinserción social efectiva	Porcentaje de internos en los centros penitenciarios que participan en actividades de capacitación laboral certificada	Porcentaje	Estratégico	Positivo	40%	36% ¹	●
		Porcentaje de internos en los centros penitenciarios que participan en actividades educativas	Porcentaje	Estratégico	Positivo	67%	63% ¹	●
		Porcentaje de internos en los centros penitenciarios que participan en actividades productivas	Porcentaje	Estratégico	Positivo	69%	71%	●
		Porcentaje de personal de custodia capacitado en materia de atención a población adolescente y derechos humanos	Porcentaje	Estratégico	Positivo	30.0%	73.0%	●
		Porcentaje de internos adolescentes inscritos en actividades educativas y de capacitación y certificación en competencias laborales.	Porcentaje	Estratégico	Positivo	30.0%	80.0%	●

Fuente: Secretaría de Finanzas, con base en información reportada en el Sistema de Evaluación del Desempeño.

¹ Las metas se refieren al valor esperado en el indicador al cierre del ejercicio 2018, mientras que los resultados alcanzados reflejan el valor parcial registrado al mes de junio.

Conclusión

Con una aplicación adecuada de las políticas en materia de seguridad pública y procuración de justicia refrendamos nuestro compromiso de brindar a la ciudadanía seguridad en su patrimonio, su familia y su integridad personal, buscando recuperar la confianza en sus instituciones a partir de la transición al nuevo Sistema de Justicia Penal, fortaleciendo el tejido social, la paz y la tranquilidad de nuestro Estado transformado a San Luis en un lugar más próspero y seguro.

Los principales logros alcanzados en este año de gobierno son:

Vertiente



Seguridad Pública

Logros

- Se han realizado campañas dirigidas a las instituciones educativas y empresariales, así como a la ciudadanía en general, para socializar los programas de prevención social de la violencia y la delincuencia, encaminados a mejorar las condiciones de seguridad en la entidad.
- Se han llevado a cabo sesiones del Comité de Consulta y Participación Ciudadana con el objetivo de fortalecer la coordinación entre organismos gubernamentales y la sociedad civil.
- Se han realizado sesiones de los Consejos Municipales de Seguridad Pública, los cuales diseñan, supervisan y evalúan las estrategias conjuntas para la seguridad pública de cada región.



Procuración de Justicia

- Se concluyó la infraestructura necesaria para la consolidación del Sistema de Justicia Penal Acusatorio, dando cobertura total en los 13 distritos judiciales del estado.
- Como resultado del fortalecimiento de la Red Estatal de Centros de Justicia para las Mujeres, en menos de tres años la entidad se ha colocado como la segunda en el país con mayor número de centros operando.
- San Luis Potosí es una de las 8 entidades en México donde opera de manera exitosa un Fondo de Ayuda, Asistencia y Reparación Integral, de acuerdo a lo dispuesto en la Ley de Víctimas del Estado.
- La Defensoría Pública del Estado ha brindado atención a 97 mil 186 usuarios en los tres años de este gobierno, teniendo un incremento porcentual del 28% anual.



Reinserción Social

- Fruto de la aplicación de una política penitenciaria estratégica, se ha logrado mantener la gobernabilidad en los seis centros penitenciarios del Estado, sin que se hayan registrado fugas ni conflictos graves, además de mantener tasas de internamiento libres de hacinamiento.
- Se gestionó la certificación del Centro Penitenciario de Ciudad Valles ante la Asociación Americana de Correccionales (ACA).
- Se fortaleció el Sistema Penitenciario con la adquisición de siete vehículos, cuatro de ellos para el traslado de los internos; armamento diverso, equipo táctico y agentes químicos lo que incrementa la capacidad de reacción para controlar cualquier conflicto.



Prevención de la Delincuencia

- Se realizó la actualización del Programa Estatal de Prevención Social de la Violencia y la Delincuencia con Participación Ciudadana "Prevenimos Juntos".
- Las campañas realizadas en el marco de los programas de Prevención Social de la Violencia y la Delincuencia han beneficiado a más de 423 mil personas en los tres años de esta administración.



Protección Civil

- Gracias al trabajo interinstitucional nos hemos mantenido debajo de la media nacional en incidencia de incendios forestales y número de hectáreas afectadas.



Eje Rector 5 San Luis con Buen Gobierno



Gobernabilidad



Prevención y Combate a la Corrupción



Responsabilidad Financiera y Rendición de Cuentas



Gobierno Abierto e Innovador



Derechos Humanos

Introducción

Con el objetivo de impulsar las condiciones necesarias para el desarrollo de la sociedad potosina, la presente administración ha mantenido vínculos estrechos de coordinación, colaboración y entendimiento con los poderes legislativo y judicial, así como con las autoridades municipales y la sociedad civil, siempre en un marco de colaboración respetuosa y responsable.

Asimismo, se ha trabajado desde el primer día en construir las condiciones necesarias para prevenir y combatir actos de corrupción, mejorando la percepción ciudadana a partir del uso eficiente de los recursos públicos, la promoción de la transparencia y el acceso a la información gubernamental.

En materia de responsabilidad financiera el reto principal ha sido estabilizar las finanzas estatales, lo que se ha traducido en hacer más con menos, fortaleciendo la eficiencia recaudatoria sin afectar la economía de los potosinos, e impulsando mecanismos que aseguren la aplicación eficaz y eficiente de los recursos públicos.

Resultado de estas medidas, se ha logrado reducir el gasto corriente e incrementar el gasto de inversión; controlar y reducir el saldo de la

deuda pública y generar márgenes financieros suficientes para atender las presiones financieras recibidas por la presente administración.

En materia de Gestión para Resultados, se han logrado importantes avances en la implementación del Presupuesto basado en Resultados y el Sistema de Evaluación del Desempeño, siendo reconocidos por la Secretaría de Hacienda y Crédito Público como la cuarta entidad con mayor nivel de avance en el último año.

Asimismo, se han obtenido resultados positivos y consistentes en materia de transparencia y disponibilidad de la información fiscal, siendo la entidad con el mayor avance registrado en los últimos tres años.

San Luis va... y va bien en la tarea de establecer las bases que aseguren la operación de un Buen Gobierno, menos oneroso, austero y que garantice más y mejores servicios a la ciudadanía, con un claro compromiso de no endeudar el patrimonio de los potosinos y de lograr mayores recursos a través de la eficiencia tributaria, sin afectar con mayores cargas fiscales a la población.

Vertiente

Objetivo



Gobernabilidad

- Consolidar el sistema democrático a través de la adecuada interlocución con las diferentes fuerzas políticas y organismos de la sociedad civil para fortalecer la gobernabilidad.

Prevención y
Combate a la Corrupción

- Promover principios, valores y criterios de conducta de los servidores públicos.

Responsabilidad Financiera y
Rendición de Cuentas

- Conducir con responsabilidad y transparencia las finanzas públicas de la entidad.
- Alinear los ciclos presupuestarios de la Federación, el Estado y los Municipios para lograr una gestión pública estable y ordenada.
- Fortalecer los mecanismos de financiamiento que permitan dar viabilidad al proyecto de desarrollo del Estado.



Gobierno Abierto e Innovador

- Impulsar políticas y mecanismos de participación, para fortalecer la confianza del ciudadano en las instituciones del Estado.
- Impulsar procesos de innovación gubernamental.
- Desarrollar sistemas de transparencia en la administración pública estatal.
- Rendir cuentas a la sociedad sobre del uso y manejo de los recursos públicos.



Derechos Humanos

- Lograr la efectiva implementación de la Reforma Constitucional y reforzar la prevención de violaciones de Derechos Humanos.
- Garantizar el ejercicio, goce y protección de los Derechos Humanos a través de la implementación de acciones en planes institucionales y mecanismos de coordinación interinstitucional.
- Crear esquemas de participación social para la construcción de políticas públicas y sistemas de información en materia de Derechos Humanos.

Indicadores de Resultados del Eje Rector 5: San Luis con Buen Gobierno

Objetivo	Estrategia	Indicador	Unidad de Medida	Tipo de Indicador	Sentido del Indicador	2o. Trimestre 2018		
						Meta	Resultado Alcanzado	
Conducir con responsabilidad y transparencia las finanzas públicas de la Entidad; Alinear los ciclos presupuestarios de la Federación, el Estado y los municipios para lograr una gestión pública estable y ordenada; Fortalecer los mecanismos de financiamiento que permitan dar viabilidad al proyecto de desarrollo del Estado.	Instrumentar una política financiera responsable, basada en criterios de disciplina, austeridad, transparencia y rendición de cuentas; Impulsar un ejercicio presupuestario basado en resultados y la generación de mayor beneficio social; Ampliar las acciones de financiamiento para el desarrollo, con la participación de los sectores público, privado y social.	Índice de fortalecimiento financiero (Ingresos propios / Ingreso Estatal Disponible)	Porcentaje	estratégico	Positivo	10.0%	10.0%	●
		Índice de impulso al gasto de inversión (Inversión / Ingreso Estatal disponible)	Porcentaje	estratégico	Positivo	6.7%	10.3%	●
Apoyar el desarrollo institucional y la formación de capacidades en los gobiernos municipales en aspectos legales, técnicos, administrativos y de información.	Facilitar las metodologías y herramientas de gestión pública para la profesionalización de los servidores públicos en el Estado	Porcentaje de reglamentos internos de las dependencias de la administración central actualizados	Porcentaje	Referencia	Positivo	15%	8% ¹	●
		Número de municipios beneficiados con herramientas tecnológicas	herramienta	Referencia	Positivo	30	35	●
		Funcionarios públicos profesionalizados	Porcentaje	Referencia	Positivo	600	300 ¹	●
		Porcentaje de municipios participantes en el Programa Agenda para el Desarrollo Municipal (ADM)	Porcentaje	Operativo	Positivo	15%	16%	●
Impulsar procesos de innovación gubernamental.	Asegurar que la información pública sea accesible y se difunda con claridad, sencillez y oportunidad al ciudadano	Número de Manuales de Organización y de Procedimientos actualizados en las dependencias de la administración central	Manual	estratégico	Positivo	100	68 ¹	●
	Facilitar las metodologías y herramientas de gestión pública para la profesionalización de los servidores públicos en el Estado	Número de servidores públicos participantes en esquemas de capacitación	persona	estratégico	Positivo	750	1,672	●

Fuente: Secretaría de Finanzas, con base en información reportada en el Sistema de Evaluación del Desempeño.

¹ Las metas se refieren al valor esperado en el indicador al cierre del ejercicio 2018, mientras que los resultados alcanzados reflejan el valor parcial registrado al mes de junio.

Conclusión

Al tercer año de Gobierno se presentan avances importantes en la construcción de una administración pública moderna, austera, eficiente y orientada a resultados; los andamiajes normativos y administrativos se encuentran en plena transformación con el objeto de fortalecer las capacidades institucionales para atender con mejores servicios a los potosinos.

En este contexto, destacan como principales logros del periodo:

Vertiente



Gobernabilidad

Logros

- Con el objeto de asegurar la adecuada realización de los procesos electorales, se firma la Declaratoria por la Democracia para el Proceso Electoral 2018 de San Luis Potosí, en conjunto con los demás poderes del Estado, los partidos políticos y las autoridades electorales.

- Se transforman las instituciones para responder a las demandas de la sociedad para la Procuración de Justicia, Combate a la Corrupción y Rendición de Cuentas.



Prevención y Combate a la Corrupción

- Se da cumplimiento al 100 por ciento de la Declaración 3 de 3, donde más de 3 mil 400 servidores públicos presentaron en tiempo y forma su información patrimonial, fiscal y de intereses.
- Se emiten nuevas Reglas de Integridad, Ética y Prevención de Conflictos de Interés para promover la correcta conducción de los servidores públicos en el desempeño de sus funciones.
- Se crea el Sistema de Control Interno en la administración pública, a partir de la publicación del Manual de Control Interno del Estado, poniendo en operación los Comités de Control y Desempeño Institucional.
- Se disminuyen en un 85 por ciento las observaciones de la Auditoría Superior de la Federación.
- De acuerdo a información presentada por la Secretaría de la Función Pública, San Luis Potosí dio cumplimiento al 96 por ciento de los compromisos de Control Interno y Evaluación de la Gestión Estatal, cifra superior a la media nacional situada en 73 por ciento.



Responsabilidad Financiera y Rendición de Cuentas

- Al cierre del ejercicio 2017, los ingresos totales del Estado se incrementaron en un 7.2 por ciento respecto a lo recaudado en 2016, obteniendo 3 mil 302.8 mdp adicionales.
- Aumentó en 12.6 por ciento la proporción de los ingresos propios respecto de los ingresos totales, en comparación con el 11.5 por ciento que se obtuvo al cierre del 2016; con lo que se disminuye la dependencia del Estado sobre los ingresos federales.
- Disminuyó en 3 por ciento (265.1 millones de pesos) el gasto corriente, derivado de la aplicación de medidas estrictas de austeridad y contención del gasto público.
- El gasto de inversión aumentó en 61.6 por ciento (1,665.9 mdp), derivado principalmente de la gestión de recursos adicionales para el fortalecimiento financiero.
- San Luis Potosí ocupa la sexta posición entre las entidades con un menor nivel de deuda en relación a su PIB estatal, pasando de 1.1 por ciento en 2017 a 0.8 por ciento al segundo trimestre de 2018, ubicándose muy por debajo de la media nacional situada en 2.4 por ciento, con datos de la Secretaría de Hacienda y Crédito Público (SHCP);
- Incrementó la calificación de deuda del Estado desde “A-/M con perspectiva estable” a “A/M con perspectiva positiva”, según la empresa Verum, y de “A(mex) con perspectiva estable” a “A(mex) con perspectiva positiva” según la calificadora Fitch Ratings, mientras que la calificadora HR Ratings ratificó la calificación “HR A-“ modificando igualmente su perspectiva a positiva.

- El Estado fue la cuarta entidad a nivel nacional que más lugares avanzó en el Diagnóstico sobre el avance en la implementación del Presupuesto basado en Resultados y el Sistema de Evaluación del Desempeño realizado por la SHCP, pasando del lugar 22 al 15, con lo que se logró incrementar su nivel de cumplimiento de 60.3 por ciento a 80.9 por ciento, sobrepasando la media nacional ubicada en 77.7 por ciento.
- Asimismo, se obtuvo el séptimo lugar nacional en el Índice de Transparencia y Disponibilidad de la Información Fiscal (ITDIF), siendo la entidad con el mayor avance registrado en los últimos tres años con 19 lugares.



Gobierno Abierto e Innovador

- Se implementó un Modelo de Gestión de Gobierno Abierto, único a nivel nacional y reconocido como una experiencia exitosa por el Instituto Nacional de Transparencia, Acceso a la Información y Protección de Datos Personales.
- San Luis Potosí es el primer Estado incorporado a la Ventanilla Única Nacional, con el fin de que el ciudadano realice trámites en línea como: obtención de actas del registro civil, obtención de becas, financiamiento de microproyectos productivos, entre otros.



Derechos Humanos

- Se creó la Comisión Estatal de Búsqueda de Personas, en cumplimiento de la Ley General en Materia de Desaparición Forzada de Personas, Desaparición Cometida por Particulares y del Sistema Nacional de Búsqueda de Personas.
- Se logró una disminución del 18 por ciento en las denuncias por violaciones a los Derechos Humanos presentadas ante la Comisión Estatal de Derechos Humanos con respecto a 2016.
- Se creó la Unidad de Género del 911 de la Secretaría de Seguridad Pública del Estado, en cumplimiento a la Declaratoria de la alerta de Violencia de Género contra las Mujeres (AVGM).
- Se instalaron el 100 por ciento de los Sistemas Municipales de Protección de Niñas, Niños y Adolescentes.





INFORME DE EJECUCIÓN
PLAN ESTATAL DE DESARROLLO

2 0 1 5 - 2 0 2 1

San Luis va bien...
y juntos, ¡vamos por más!