



GOBIERNO DEL ESTADO DE SAN LUIS POTOSÍ



SECRETARÍA DE FINANZAS

DESPACHO DEL SECRETARIO. San Luis Potosí, S.L.P. 12 de Abril del 2019. OFICIO SF/DT/055/2019.

DIPUTADA SONIA MENDOZA DIAZ. PRESIDENTA DE LA DIRECTIVA DEL H. CONGRESO DEL ESTADO. PRESENTE.

Atendiendo las instrucciones del C. Gobernador Constitucional del Estado, Juan Manuel Carreras López, y en apego a lo dispuesto en el Artículo 53 de la Constitución Política del Estado de San Luis Potosí, por su conducto hacemos llegar a ese Honorable Congreso, el Informe Financiero del Poder Ejecutivo del Estado correspondiente al Primer Trimestre del Ejercicio 2019.

Reiteramos a usted las seguridades de nuestro respeto y consideración.

ATENTAMENTE SUFRAGIO EFECTIVO. NO REELECCION.

[Handwritten signature of Alejandro Leal Tovias]

ALEJANDRO LEAL TOVIAS SECRETARIO GENERAL DE GOBIERNO


[Handwritten signature of Daniel Pedroza Gaitan]

DANIEL PEDROZA GAITAN SECRETARIO DE FINANZAS



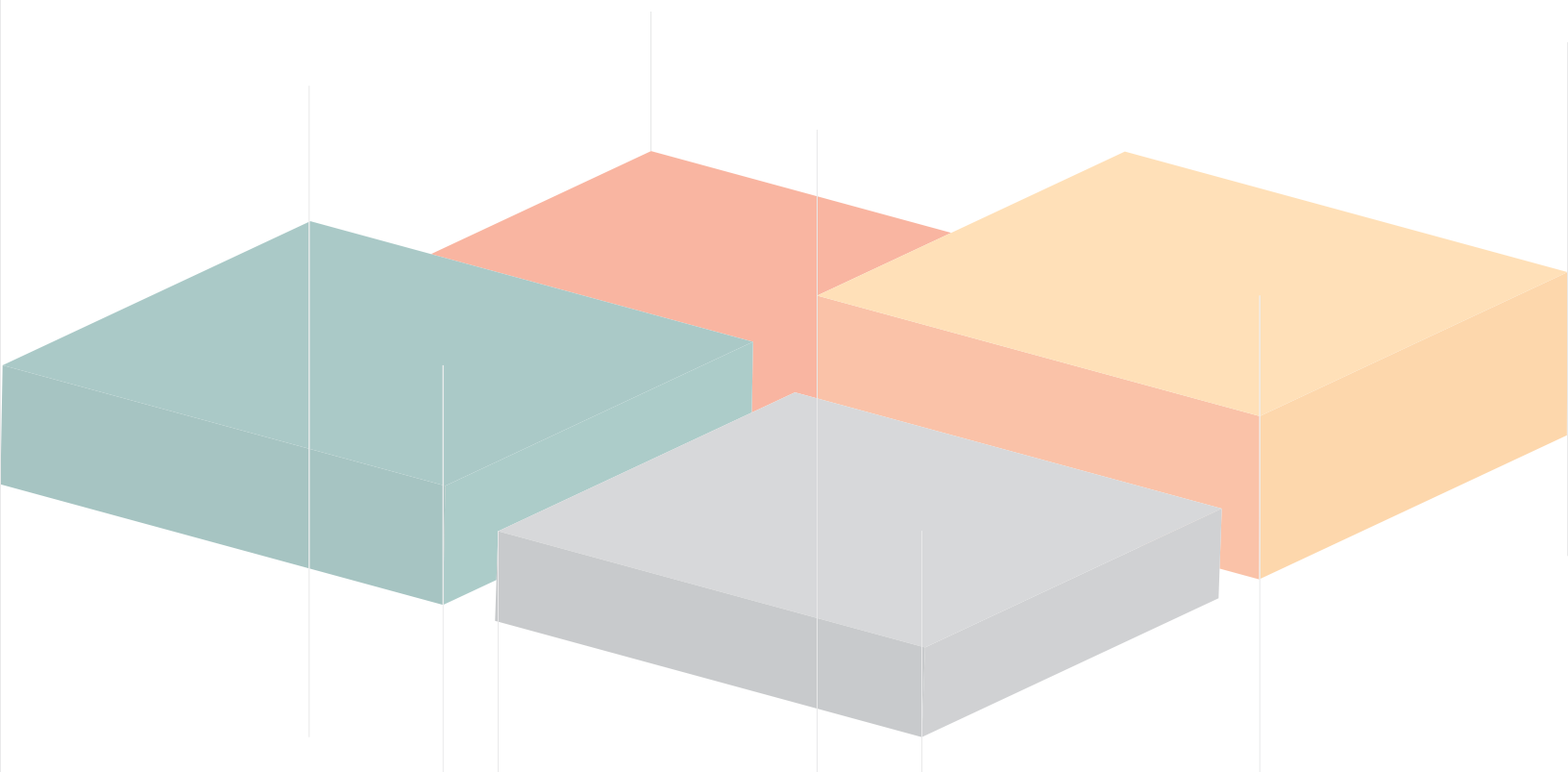


1 Informe Trimestral 2019





SECRETARÍA DE FINANZAS





Índice



1. INFORMACIÓN CONTABLE	5
a) Estado de Situación Financiera	6-7
b) Estado de Actividades	8-9
c) Estado de Variación en la Hacienda Pública	10-11
d) Estado de Cambios en la Situación Financiera	12-13
e) Estado de Flujo de Efectivo	14-15
f) Estado Analítico del Activo	16
g) Estado Analítico de la Deuda y otros Pasivos	17
h) Notas a los Estados Financieros	18-27
2. INFORMACIÓN PRESUPUESTARIA	28
a) Estado Analítico de Ingresos	29-30
b) Estado Analítico del ejercicio presupuesto de Egresos por objeto de gasto (Capítulo y concepto)	31-33
c) Estado Analítico del ejercicio presupuesto de Egresos en clasificación económica (por Tipo de gasto)	34
d) Estado Analítico del ejercicio presupuesto de Egresos por clasificación administrativa (Dependencia)	35
e) Estado Analítico del ejercicio presupuesto de Egresos por clasificación administrativa (Poder Ejecutivo)	36
f) Estado Analítico del ejercicio presupuesto de Egresos por clasificación administrativa (Organismos descentralizados y fideicomisos)	37
g) Estado Analítico del ejercicio presupuesto de Egresos por clasificación funcional (Finalidad y función)	38-42
h) Estado Analítico del ejercicio presupuesto de Egresos Clasificación por Eje y Sector de Desarrollo	43-45
i) Estado Analítico del ejercicio presupuesto de Egresos Clasificación Programática	46
j) Ingresos	47
k) Ingresos Estatales	48
l) Ingresos por Impuestos	49
m) Ingresos por Derechos	50
n) Ingresos por Productos	51
o) Ingresos por Aprovechamientos	52
p) Ingresos por Participaciones y Aportaciones	53-54





Índice

q) Transferencias, Asignaciones, Subsidios y Otras ayudas	55
r) Participaciones y Aportaciones Federales a Municipios	56-57
s) Participaciones Federales a Municipios	58-60
t) Fondos de Aportaciones Federales a Municipios	61-62
3. DEUDA PÚBLICA	63
a) Clasificación por Objeto del Gasto (Capítulo y Concepto)	64
b) Endeudamiento Neto	65
c) Intereses de la Deuda	66
4. ANEXOS	67
a) Relación de Cuentas Bancarias productivas específicas	68-70
b) Relación Bienes Muebles	71-77
c) Relación Bienes Inmuebles	78-109
d) Gasto Federalizado y Reintegros	110-114
e) Relación de Esquemas Bursátiles y de Coberturas Financieras	115
V. FORMATOS DE LDF	116
1. Estado de Situación Financiera Detallado - LDF	117-121
2. Informe Analítico de la Deuda Pública y otros Pasivos - LDF	122-123
3. Informe Analítico de Obligaciones Diferentes de Financiamientos - LDF	124
4. Balance Presupuestario - LDF	125-127
5. Estado Analítico de Ingresos Detallado - LDF	128-131
6a. Estado Analítico del Ejercicio del Presupuesto de Egresos Detallado - LDF (Clasificación por Objeto del Gasto)	132-140
6b. Estado Analítico del Ejercicio del Presupuesto de Egresos Detallado - LDF (Clasificación Administrativa)	141-159
6c. Estado Analítico del Ejercicio del Presupuesto de Egresos Detallado - LDF (Clasificación Funcional)	160-165
6d. Estado Analítico del Ejercicio del Presupuesto de Egresos Detallado - LDF (Clasificación de Servicios Personales por Categoría)	166-167

1

Informe Trimestral 2019



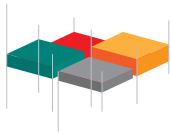
I. Información Contable



GOBIERNO DEL ESTADO DE SAN LUIS POTOSÍ
Estado de Situación Financiera
Poder Ejecutivo
Al 31 de Marzo del 2019 y 2018
(Miles de Pesos)

CONCEPTO	2019	2018	CONCEPTO	2019	2018
ACTIVO			PASIVO		
Activo Circulante			Pasivo Circulante		
Efectivo y Equivalentes (Nota 3)	2,647,372	2,449,991	Cuentas por Pagar a Corto Plazo (Nota 8)	4,219,693	4,271,493
Derechos a Recibir Efectivo o Equivalentes (Nota 4)	870,575	990,149	Documentos por Pagar a Corto Plazo		
Derechos a Recibir Bienes o Servicios			Porción a Corto Plazo de la Deuda Pública a Largo Plazo	272,869	264,855
Inventarios			Títulos y Valores a Corto Plazo		
Almacenes			Pasivos Diferidos a Corto Plazo		
Estimación por Pérdida o Deterioro de Activos Circulantes			Fondos y Bienes de Terceros en Garantía y/o Administración a Corto Plazo		
Otros Activos Circulantes			Provisiones a Corto Plazo (Nota 8 y 9)	47,041	47,222
Total de Activos Circulantes	3,517,947	3,440,140	Otros Pasivos a Corto Plazo (Nota 8)	323,966	662,877
Activo No Circulante			Total de Pasivos Circulantes (Nota 8)		
Inversiones Financieras a Largo Plazo	415,476	415,476	4,863,569	5,246,447	
Derechos a Recibir Efectivo o Equivalentes a Largo Plazo			Pasivo No Circulante		
Bienes Inmuebles, Infraestructura y Construcciones en Proceso (Nota 5 y 6)	52,794,990	50,855,184	Cuentas por Pagar a Largo Plazo		
Bienes Muebles (Nota 6)	2,792,451	2,742,440	Documentos por Pagar a Largo Plazo		
Activos Intangibles	3,988	1,411	Deuda Pública a Largo Plazo (Nota 9)	4,034,135	4,190,122
Depreciación, Deterioro y Amortización Acumulada de Bienes (Nota 6)	-2,364,525	-1,544,379	Pasivos Diferidos a Largo Plazo		
Activos Diferidos			Fondos y Bienes de Terceros en Garantía y/o en Administración a Largo Plazo		
Estimación por Pérdida o Deterioro de Activos no Circulantes (Nota 7)	272,869	264,855	Provisiones a Largo Plazo		
Otros Activos no Circulantes			Total de Pasivos No Circulantes	4,034,135	4,190,122
Total de Activos No Circulantes	53,915,249	52,734,987	Total del Pasivo	8,897,704	9,436,569
Total del Activo	57,433,196	56,175,127	Hacienda Pública/Patrimonio		
			Hacienda Pública/Patrimonio Contribuido		
				46,879,934	46,853,879
			Aportaciones	46,852,271	46,826,216
			Donaciones de Capital		
			Actualización de la Hacienda Pública/Patrimonio	27,663	27,663

continúa...



GOBIERNO DEL ESTADO DE SAN LUIS POTOSÍ
Estado de Situación Financiera
Poder Ejecutivo
Al 31 de Marzo del 2019 y 2018
(Miles de Pesos)

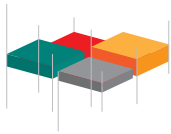
CONCEPTO	2019	2018	CONCEPTO	2019	2018
			Hacienda Pública/Patrimonio Generado	1,655,558	-115,321
			Resultados del Ejercicio (Ahorro/Desahorro)	2,326,714	2,171,619
			Resultados de Ejercicios Anteriores	-671,156	-2,286,940
			Revalúos		
			Reservas		
			Rectificaciones de Resultados de Ejercicios Anteriores		
			Exceso o Insuficiencia en la Actualización de la Hacienda Pública/Patrimonio	0	0
			Resultado por Posición Monetaria		
			Resultado por Tenencia de Activos no Monetarios		
			Total Hacienda Pública/Patrimonio	48,535,492	46,738,558
			Total del Pasivo y Hacienda Pública/Patrimonio	57,433,196	56,175,127



GOBIERNO DEL ESTADO DE SAN LUIS POTOSÍ
Estado de Actividades
Poder Ejecutivo
Del 1o. de Enero al 31 de Marzo del 2019 y 2018
(Miles de Pesos)

CONCEPTO	2019	2018	CONCEPTO	2019	2018
INGRESOS Y OTROS BENEFICIOS			GASTOS Y OTRAS PÉRDIDAS		
Ingresos de la Gestión	1,355,455	1,120,117	Gastos de Funcionamiento	1,649,610	1,487,606
Impuestos	496,497	453,415	Servicios Personales	1,584,720	1,437,079
Cuotas y Aportaciones de Seguridad Social			Materiales y Suministros	28,369	13,730
Contribuciones de Mejoras			Servicios Generales	36,521	36,797
Derechos	770,642	575,168			
Productos	82,385	87,632			
Aprovechamientos	5,931	3,902	Transferencia, Asignaciones, Subsidios y Otras Ayudas	6,173,877	5,508,462
Ingresos por Venta de Bienes y Servicios			Transferencias Internas y Asignaciones al Sector Público	6,021,729	5,433,951
			Transferencias al Resto del Sector Público	5,057	7,366
Participaciones, Aportaciones, Convenios, Incentivos Derivados de la Colaboración Fiscal, Fondos Distintos de Aportaciones, Transferencias, Asignaciones, Subsidios y Subvenciones, y Pensiones y Jubilaciones	11,341,561	10,378,936	Subsidios y Subvenciones	100,715	1,253
			Ayudas Sociales	17,112	37,836
Participaciones, Aportaciones, Convenios, Incentivos Derivados de la Colaboración Fiscal y Fondos Distintos de Aportaciones	10,054,496	8,686,400	Pensiones y Jubilaciones		
Transferencias, Asignaciones, Subsidios y Subvenciones, y Pensiones y Jubilaciones	1,287,065	1,692,536	Transferencias a Fideicomisos, Mandatos y Contratos Análogos	29,264	28,056
			Transferencias a la Seguridad Social		
			Donativos		
			Transferencias al Exterior		
Otros Ingresos y Beneficios	0	0			
Ingresos Financieros			Participaciones y Aportaciones	2,170,094	1,943,369
Incremento por Variación de Inventarios			Participaciones	978,785	862,962
Disminución del Exceso de Estimaciones por Pérdida o Deterioro u Obsolescencia			Aportaciones	1,191,309	1,080,407
Disminución del Exceso de Provisiones			Convenios		
Otros Ingresos y Beneficios Varios					
			Intereses, Comisiones y Otros Gastos de la Deuda Pública	92,140	85,955
Total de Ingresos y Otros Beneficios	12,697,016	11,499,053	Intereses de la Deuda Pública	91,879	85,824
			Comisiones de la Deuda Pública		
			Gastos de la Deuda Pública	131	131

continúa...



GOBIERNO DEL ESTADO DE SAN LUIS POTOSÍ
Estado de Actividades
Poder Ejecutivo
Del 1o. de Enero al 31 de Marzo del 2019 y 2018
(Miles de Pesos)


CONCEPTO	2019	2018	CONCEPTO	2019	2018
			Costo por Coberturas	130	
			Apoyos Financieros		
			Otros Gastos y Pérdidas Extraordinarias	0	0
			Estimaciones, Depreciaciones, Deterioros, Obsolescencia y Amortizaciones		
			Provisiones		
			Disminución de Inventarios		
			Aumento por Insuficiencia de Estimaciones por Pérdida o Deterioro y Obsolescencia		
			Aumento por Insuficiencia de Provisiones		
			Otros gastos		
			Inversión Pública	284,581	302,042
			Inversión Pública no Capitalizable	284,581	302,042
			Total de Gastos y Otras Pérdidas	10,370,302	9,327,434
			Resultados del Ejercicio (Ahorro/ Desahorro)	2,326,714	2,171,619



GOBIERNO DEL ESTADO DE SAN LUIS POTOSÍ
Estado de Variación en la Hacienda Pública
Poder Ejecutivo
Del 1o. de Enero al 31 de Marzo del 2019
(Miles de Pesos)

CONCEPTO	Hacienda Pública/ Patrimonio Contribuido	Hacienda Pública/ Patrimonio Generado de Ejercicios Anteriores	Hacienda Pública/ Patrimonio Generado del Ejercicio	Exceso o Insuficiencia en la Actualización de la Hacienda Pública/ Patrimonio	Total
Hacienda Pública/Patrimonio Contribuido Neto de 2018	46,853,879	0	0	0	46,853,879
Aportaciones	46,826,216				46,826,216
Donaciones de Capital					0
Actualización de la Hacienda Pública/ Patrimonio	27,663				27,663
Hacienda Pública / Patrimonio Generado Neto de 2018	0	-2,286,940	2,171,619	0	-115,321
Resultados del Ejercicio (Ahorro/ Desahorro)			2,171,619		2,171,619
Resultados de Ejercicios Anteriores		-2,286,940			-2,286,940
Revalúos					0
Reservas					0
Rectificaciones de Resultados de Ejercicios Anteriores					0
Exceso o Insuficiencia en la Actualización de la Hacienda Pública/ Patrimonio Neto de 2018	0	0	0	0	0
Resultado de Posición Monetaria					0
Resultado por Tenencia de Activos no Monetarios					0
Hacienda Pública / Patrimonio Neto Final de 2018	46,853,879	-2,286,940	2,171,619	0	46,738,558
Cambios en la Hacienda Pública / Patrimonio Generado Neto de 2019	26,055	0	0	0	26,055
Aportaciones	26,055				26,055
Donaciones de Capital					0
Actualización de la Hacienda Pública/ Patrimonio	0				0
Variaciones de la Hacienda Pública/ Patrimonio Contribuido Neto de 2019	0	1,615,784	155,095	0	1,770,879
Resultados del Ejercicio (Ahorro/ Desahorro)			2,326,714		2,326,714
Resultados de Ejercicios Anteriores		1,615,784	-2,171,619		-555,835
Revalúos					0
Reservas					0
Rectificaciones de Resultados de Ejercicios Anteriores					0

continúa...



GOBIERNO DEL ESTADO DE SAN LUIS POTOSÍ
Estado de Variación en la Hacienda Pública
Poder Ejecutivo
Del 1o. de Enero al 31 de Marzo del 2019
(Miles de Pesos)

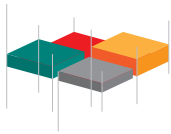
CONCEPTO	Hacienda Pública/ Patrimonio Contribuido	Hacienda Pública/ Patrimonio Generado de Ejercicios Anteriores	Hacienda Pública/ Patrimonio Generado del Ejercicio	Exceso o Insuficiencia en la Actualización de la Hacienda Pública/ Patrimonio	Total
Cambios en el Exceso o Insuficiencia en la Actualización de la Hacienda Pública/ Patrimonio Neto de 2019	0	0	0	0	0
Resultado de Posición Monetaria					0
Resultado por Tenencia de Activos no Monetarios					0
Hacienda Pública / Patrimonio Neto Final de 2019	46,879,934	-671,156	2,326,714	0	48,535,492



GOBIERNO DEL ESTADO DE SAN LUIS POTOSÍ
 Estado de Cambios en la Situación Financiera
 Poder Ejecutivo
 Del 31 de Marzo 2019 al 2018
 (Miles de Pesos)

CONCEPTO	Origen	Aplicación	CONCEPTO	Origen	Aplicación
	939,720	2,197,789	Pasivo	8,014	546,879
Activo Circulante	119,574	197,381	Pasivo Circulante	8,014	390,892
Efectivo y Equivalentes		197,381	Cuentas por Pagar a Corto Plazo		51,800
Derechos a Recibir Efectivo o Equivalentes	119,574		Documentos por Pagar a Corto Plazo		
Derechos a Recibir Bienes o Servicios			Porción a Corto Plazo de la Deuda Pública a Largo Plazo	8,014	
Inventarios			Títulos y Valores a Corto Plazo		
Almacenes			Pasivos Diferidos a Corto Plazo		
Estimación por Pérdida o Deterioro de Activos Circulantes			Fondos y Bienes de Terceros en Garantía y/o Administración a Corto Plazo		
Otros Activos Circulantes			Provisiones a Corto Plazo		181
Activo No Circulante	820,146	2,000,408	Otros Pasivos a Corto Plazo		338,911
Inversiones Financieras a Largo Plazo			Pasivo No Circulante		155,987
Derechos a Recibir Efectivo o Equivalentes a Largo Plazo			Cuentas por Pagar a Largo Plazo		
Bienes Inmuebles, Infraestructura y Construcciones en Proceso		1,939,806	Documentos por Pagar a Largo Plazo		
Bienes Muebles		50,011	Deuda Pública a Largo Plazo		155,987
Activos Intangibles		2,577	Pasivos Diferidos a Largo Plazo		
Depreciación, Deterioro y Amortización Acumulada de Bienes	820,146		Fondos y Bienes de Terceros en Garantía y/o en Administración a Largo Plazo		
Activos Diferidos			Provisiones a Largo Plazo		
Estimación por Pérdida o Deterioro de Activos no Circulantes		8,014	HACIENDA PÚBLICA/PATRIMONIO	1,796,934	0
Otros Activos no Circulantes			Hacienda Pública/Patrimonio Contribuido	26,055	0
			Aportaciones	26,055	
			Donaciones de Capital		
			Actualización de la Hacienda Pública/Patrimonio		
			Hacienda Pública/Patrimonio Generado	1,770,879	0
			Resultados del Ejercicio (Ahorro/Desahorro)	155,095	
			Resultados de Ejercicios Anteriores	1,615,784	
			Revalúos		
			Reservas		

continúa...



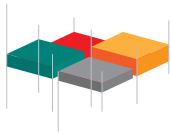
GOBIERNO DEL ESTADO DE SAN LUIS POTOSÍ
Estado de Cambios en la Situación Financiera
Poder Ejecutivo
Del 31 de Marzo 2019 al 2018
(Miles de Pesos)

CONCEPTO	Origen	Aplicación	CONCEPTO	Origen	Aplicación
			Rectificaciones de Resultados de Ejercicios Anteriores		
			Exceso o Insuficiencia en la Actualización de la Hacienda Pública/Patrimonio	0	0
			Resultado por Posición Monetaria		
			Resultado por Tenencia de Activos no Monetarios		



GOBIERNO DEL ESTADO DE SAN LUIS POTOSÍ
ESTADO DE FLUJOS DE EFECTIVO
Al 31 de Marzo del 2019 y 2018
(Miles de Pesos)

CONCEPTO	2019	2018	CONCEPTO	2019	2018
Flujos de Efectivo de las Actividades de Operación			Flujos de Efectivo de las Actividades de Inversión		
Origen	12,697,016	11,499,053	Origen	973,789	2,198,880
Impuestos	496,497	453,415	Bienes Inmuebles, Infraestructura y Construcciones en Proceso	0	0
Cuotas y Aportaciones de Seguridad Social	0	0	Bienes Muebles	0	0
Contribuciones de mejoras	0	0	Otros Orígenes de Inversión	973,789	2,198,880
Derechos	770,642	575,168	Aplicación	2,947,135	4,648,154
Productos de Tipo Corriente	82,385	87,632	Bienes Inmuebles, Infraestructura y Construcciones en Proceso	1,939,806	3,995,346
Aprovechamientos de Tipo Corriente	5,931	3,902	Bienes Muebles	50,011	55,785
Ingresos por Venta de Bienes y Servicios	0	0	Otras Aplicaciones de Inversión	957,318	597,023
Participaciones, Aportaciones, Convenios, Incentivos Derivados de la Colaboración Fiscal y Fondos Distintos de Aportaciones	10,054,496	8,686,400	Flujos Netos de Efectivo por Actividades de Inversión	-1,973,346	-2,449,274
Transferencias, Asignaciones, Subsidios y Subvenciones, y Pensiones y Jubilaciones	1,287,065	1,692,536			
Otros Orígenes de Operación	0	0	Flujo de Efectivo de las Actividades de Financiamiento		
			Origen	0	0
Aplicación	10,370,302	9,327,434	Endeudamiento Neto	0	0
Servicios Personales	1,584,720	1,437,079	Interno	0	0
Materiales y Suministros	28,369	13,730	Externo	0	0
Servicios Generales	36,521	36,797	Otros Orígenes de Financiamiento	0	0
Transferencias Internas y Asignaciones al Sector Público	6,021,729	5,433,951	Aplicación	155,987	149,485
Transferencias al resto del Sector Público	5,057	7,366	Servicios de la Deuda	155,987	149,485
Subsidios y Subvenciones	100,715	1,253	Interno	155,987	149,485
Ayudas Sociales	17,112	37,836	Externo	0	0
Pensionamientos y Jubilaciones	0	0	Otras Aplicaciones de Financiamiento	0	0
Transferencias a Fideicomisos, Mandatos y Contratos Análogos	29,264	28,056	Flujos netos de Efectivo por Actividades de Financiamiento	-155,987	-149,485
Transferencias a la Seguridad Social	0	0	Incremento/Disminución Neta en el Efectivo y Equivalentes al Efectivo	197,381	
Donativos	0	0	Incremento/Disminución Neta en el Efectivo y Equivalentes al Efectivo	197,381	-427,140
Transferencias al Exterior	0	0	Efectivo y Equivalentes al Efectivo al Inicio del Ejercicio	2,449,991	2,877,131
Participaciones	978,785	862,962			

GOBIERNO DEL ESTADO DE SAN LUIS POTOSÍ
ESTADO DE FLUJOS DE EFECTIVO
Al 31 de Marzo del 2019 y 2018
(Miles de Pesos)

CONCEPTO	2019	2018	CONCEPTO	2019	2018
Aportaciones	1,191,309	1,080,407	Efectivo y Equivalentes al Efectivo al Final del Ejercicio	2,647,372	2,449,991
Convenios	0	0			
Otras Aplicaciones de Operación	376,721	387,997			
Flujos Netos de Efectivo por Actividades de Operación	2,326,714	2,171,619			



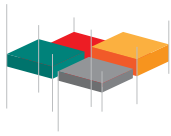
GOBIERNO DEL ESTADO DE SAN LUIS POTOSÍ
 Estado Analítico del Activo
 Poder Ejecutivo
 Del 1o. de Enero al 31 de Marzo del 2019
 (Miles de Pesos)

CONCEPTO	Saldo Inicial 1	Cargos del Periodo 2	Abonos del Periodo 3	Saldo Final 4 (1+2-3)	Variación del Periodo (4-1)
ACTIVO	55,599,127	45,141,617	43,307,548	57,433,196	1,834,069
Activo Circulante	2,080,858	44,647,155	43,210,066	3,517,947	1,437,089
Efectivo y Equivalentes	1,049,976	40,754,821	39,157,425	2,647,372	1,597,396
Derechos a Recibir Efectivo o Equivalentes	1,030,882	3,892,334	4,052,641	870,575	-160,307
Derechos a Recibir Bienes o Servicios					
Inventarios					
Almacenes					
Estimación por Pérdida o Deterioro de Activos Circulantes					
Otros Activos Circulantes					
Activo No Circulante	53,518,269	494,462	97,482	53,915,249	396,980
Inversiones Financieras a Largo Plazo	415,476			415,476	0
Derechos a Recibir Efectivo o Equivalentes a Largo Plazo					
Bienes Inmuebles, Infraestructura y Construcciones en Proceso	52,673,261	127,332	5,603	52,794,990	121,729
Bienes Muebles	2,790,069	2,382		2,792,451	2,382
Activos Intangibles	3,988			3,988	0
Depreciación, Deterioro y Amortización Acumulada de Bienes	-2,364,525			-2,364,525	0
Activos Diferidos					
Estimación por Pérdida o Deterioro de Activos no Circulantes		364,748	91,879	272,869	272,869
Otros Activos no Circulantes					



GOBIERNO DEL ESTADO DE SAN LUIS POTOSÍ
Estado Analítico de la Deuda y Otros Pasivos
Al 31 de Marzo del 2019

Denominación de las Deudas	Moneda de Contratación	Institución o País Acreedor	Saldo Inicial del Periodo	Saldo Final del Periodo
DEUDA PÚBLICA				
Corto Plazo				
Deuda Interna				
Instituciones de Crédito				
Títulos y Valores				
Arrendamientos Financieros				
Deuda Externa				
Organismos Financieros Internacionales				
Deuda Bilateral				
Títulos y Valores				
Arrendamientos Financieros				
<i>Subtotal Corto Plazo</i>				
Largo Plazo				
Deuda Interna				
Instituciones de Crédito	PESOS	BANORTE	2,142,181	2,133,273
Instituciones de Crédito	PESOS	BANOBRAS	155,694	155,694
Instituciones de Crédito	PESOS	BANORTE	390,677	364,632
Instituciones de Crédito	PESOS	BANORTE	1,385,240	1380536
Títulos y Valores				
Arrendamientos Financieros				
Deuda Externa				
Organismos Financieros Internacionales				
Deuda Bilateral				
Títulos y Valores				
Arrendamientos Financieros				
<i>Subtotal Lago Plazo</i>			4,073,792	4,034,135
Otros Pasivos			5,323,238	4,863,569
Total Deuda y Otros Pasivos			9,397,030	8,897,704



NOTAS A LOS ESTADOS FINANCIEROS

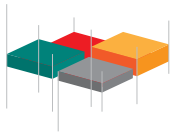
NOTAS DE GESTION ADMINISTRATIVA
AL 31 DE MARZO DE 2019

NOTA No. 1 MARCO LEGAL:

En cumplimiento a lo dispuesto en el artículo 53 de la Constitución Política del Estado, La Cuenta Pública del Poder Ejecutivo del Estado deberá presentarse en forma anual al Congreso del Estado y, en sus recesos, a la Diputación Permanente, a más tardar el día quince del mes de marzo del año siguiente al que corresponda su ejercicio además rendirán un informe trimestral de su situación financiera, a más tardar el día quince del mes siguiente al periodo de que se trate, conforme lo dispuesto en la ley., se establece la obligación de presentar información financiera sobre el ejercicio del presupuesto autorizado en dicho periodo.

La Ley Orgánica de la Administración Pública del Estado establece que será la Secretaría de Finanzas la encargada de la glosa preventiva de los Ingresos y Gastos del Gobierno del Estado, de la elaboración de los Informes Financieros y de la atención referente ante la Auditoría Superior del Estado para dar cumplimiento a lo dispuesto en el artículo 53 de la Constitución Política del Estado y el artículo 33 fracción XXV de la Ley Orgánica de la Administración Pública Estatal, así como también, en el artículo 53 de la Ley General de Contabilidad Gubernamental que refiere que la Cuenta Pública en las Entidades Federativas deberá atender lo establecido en su Marco Legal Vigente para su presentación.

En apego al artículo 52 de la Ley General de Contabilidad Gubernamental, se presentan los Estados Financieros y demás Información Presupuestaria, Programática y Contable, del primer trimestre ejercicio fiscal 2019.



NOTAS A LOS ESTADOS FINANCIEROS

NOTAS DE GESTION ADMINISTRATIVA
AL 31 DE MARZO DE 2019

NOTA No. 2 BASES DE PREPARACION DE LOS ESTADOS FINANCIEROS:

Los Estados Financieros que se acompañan, fueron preparados de acuerdo con las reglas de Contabilidad Gubernamental autorizadas por la Secretaría de Hacienda y Crédito Público a través del Consejo Nacional de Armonización Contable, por la Ley General de Contabilidad Gubernamental, sus Postulados Básicos, sus Marcos Conceptuales, los lineamientos publicados por el CONAC, la Ley de Presupuesto y Responsabilidad Hacendaria del Estado y Municipios de San Luis Potosí, la Ley de Ingresos y Ley de Presupuesto de Egresos para el Ejercicio 2019, que son coincidentes con las Normas de Información Financiera, con la excepción de que en dichas reglas, no requieren el reconocimiento de los efectos de la inflación en la información financiera.

Todos los eventos que afectan en forma económica al Sector Central y a los Organismos Descentralizados, se cuantifican en términos monetarios y se registran al costo histórico en moneda nacional.

a) Inversiones Temporales:

Las inversiones en valores se valúan de acuerdo a su importe de adquisición adicionado por los intereses devengados y cobrados, representando el monto de la inversión de excedentes de fondos de la Tesorería, cuya recuperación se efectuará en plazos inferiores a tres meses.

b) Activo no Circulante:

Constituido por el conjunto de bienes, valores y derechos de realización o disponibilidad con un plazo mayor a doce meses. Los bienes muebles e inmuebles se registran a su costo de adquisición y/o construcción incluyendo en estos últimos, los conceptos de mano de obra, material y gastos directos e indirectos, así como en los primeros los gastos efectuados en el proceso de importación según sea el caso. Por lo que corresponde de igual manera a los bienes Inmuebles, en algunos casos les corresponde el valor catastral como requisito mínimo de registro.

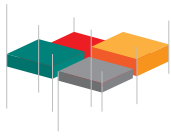
c) Deuda Pública a Largo Plazo:

La Deuda Pública representada en los Estados Financieros corresponde al saldo del Capital insoluto en los contratos de Deuda que se tienen con los Bancos: Banorte y Banobras.

d) Hacienda Pública:

La Hacienda Pública está conformada de la siguiente manera:

- Aportaciones y/o Patrimonio Propio (Los bienes, derechos y obligaciones, el reconocimiento de las adquisiciones de bienes muebles e inmuebles realizadas en el ejercicio), (Patrimonio Contribuido).
- Actualizaciones de la Hacienda Pública (Patrimonio Contribuido).
- Los Resultados de Ejercicios Anteriores obtenidos (Patrimonio Generado).
- El Resultado del Ejercicio ahorro/desahorro (Patrimonio Generado).

**NOTAS A LOS ESTADOS FINANCIEROS**NOTAS DE GESTIÓN ADMINISTRATIVA
AL 31 DE MARZO DE 2019

NOTAS DE DESGLOSE

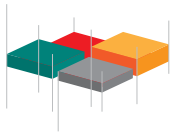
NOTA No. 3 EFECTIVO Y EQUIVALENTES:

Recursos a corto plazo de gran liquidez que son fácilmente convertibles en importes determinados de efectivo, estando sujetos a un riesgo mínimo de cambio en su valor. La integración de este rubro se representa bajo la cuenta de Bancos/ Tesorería y Otros Efectivos y Equivalentes, así como los Fondos con Afectación Específica los cuales representan el monto de los fondos con afectación específica que deben financiar determinados gastos o actividades.

Al 31 de Marzo de 2019
(Miles de Pesos)

	Admón. Central
Bancos/Tesorería	\$ 2,644,991
Bancos/Dependencias y otros	0
Inversiones temporales	0
Otros Efectivos y Equivalentes	2,381
Total	\$ 2,647,372

A la fecha estos recursos están comprometidos y/o etiquetados bajo los esquemas de Adquisición, Construcción, Remodelación, Servicios, Operación, etc. de las obras y acciones encaminadas por el Gobierno del Estado y que forman parte del Ejercicio Presupuestal establecido en el Presupuesto de Egresos para el Ejercicio Fiscal 2019.

**NOTAS A LOS ESTADOS FINANCIEROS**NOTAS DE GESTIÓN ADMINISTRATIVA
AL 31 DE MARZO DE 2019

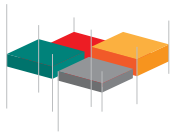
NOTAS DE DESGLOSE

NOTA No. 4 DERECHOS A RECIBIR EFECTIVO O EQUIVALENTES:

Representan los derechos de cobro originados en el desarrollo de las actividades financieras, económicas y sociales del ente público, que se producen como resultado de la venta de bienes o prestación de servicios, préstamos concedidos, operaciones de Tesorería, Inventarios, avances y anticipos y otros derechos generados, de los cuales se espera recibir una contraprestación representada en recursos, bienes o servicios; en un plazo menor o igual a doce meses. Este rubro está integrado de la siguiente manera:

Al 31 de Marzo de 2019
(Miles de Pesos)

	Admón. Central
Deudores Diversos	\$ 780,222
Ingresos por Recuperar a Corto Plazo	8,579
Deudores por Anticipos de Tesorería	56,500
Préstamos Otorgados	25,274
Total	\$ 870,575



NOTAS A LOS ESTADOS FINANCIEROS

NOTAS DE GESTION ADMINISTRATIVA
AL 31 DE MARZO DE 2019

NOTAS DE DESGLOSE

NOTA No. 5 ACTIVO NO CIRCULANTE, INVERSIONES FINANCIERAS A L. P.:

Este rubro está integrado de la siguiente manera:

Al 31 de Marzo de 2019
(Miles de Pesos)

	Admón. Central
Fideicomisos, Mandatos y Contratos A.	\$ 415,476
Total	\$ 415,476

Este importe representa el monto de los recursos destinados a fideicomisos, mandatos y contratos análogos para el ejercicio de las funciones encomendadas.



NOTAS A LOS ESTADOS FINANCIEROS

NOTAS DE GESTION ADMINISTRATIVA
AL 31 DE MARZO DE 2019

NOTAS DE DESGLOSE

NOTA No.6 ACTIVO NO CIRCULANTE (BIENES MUEBLES E INMUEBLES):

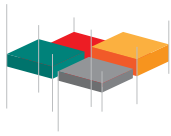
Este rubro está integrado de la siguiente manera:

Al 31 de Marzo de 2019 (Miles de Pesos)	
	Admón. Central
Bienes Muebles	\$ 2,792,451
Bienes Inmuebles, Inf. y const. en P.	50,794,990
Activos Intangibles	3,988
Depreciación Acumulada	(2,364,525)
Estimación por pérdida o deterioro	272,869
Total	\$ 53,499,773

Representa el monto de las adquisiciones de todo tipo de bienes inmuebles, infraestructura y construcciones; así como los gastos derivados de actos de su adquisición, adjudicación, expropiación e indemnización y los que se generen por estudios de pre-inversión; así como también todas las adquisiciones de todos los bienes muebles adquiridos para la prestación del servicio público en sus diferentes segmentos y la depreciación acumulada al monto original de la inversión.

Durante el proceso de entrega recepción de la Secretaria llevado a cabo el 28 de Septiembre de 2015, no se recibió el registro patrimonial al que hace mención el artículo 23 de la Ley General de Contabilidad Gubernamental debidamente identificado, por lo que los estados financieros no reflejaban la realidad del patrimonio del Estado, teniendo un total de bienes inmuebles por \$ 36,053,158. Durante la presente Administración se lleva a cabo el proceso de actualización de la incorporación de los mismos a fin de dar cumplimiento a lo establecido en la citada Ley.

Se lleva a cabo la revaluación de los inmuebles propiedad del Estado por peritos certificados en la materia, así como por el Instituto Registral y Catastral, a fin de tener el valor real de los mismos, este trabajo se continuará ejecutando durante la presente administración al cierre del primer trimestre 2019 nuestros bienes inmuebles se han incrementado por \$16 mil 741 millones 832 mil pesos.

**NOTAS A LOS ESTADOS FINANCIEROS**NOTAS DE GESTIÓN ADMINISTRATIVA
AL 31 DE MARZO DE 2019

NOTAS DE DESGLOSE

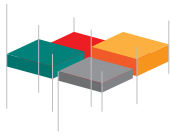
NOTA No. 7 ESTIMACIÓN POR PÉRDIDA O DETERIORO DE ACTIVOS NO CIRCULANTES.

Representa el monto de las estimaciones que se establecen anualmente por contingencia, de acuerdo a los lineamientos que emita el CONAC, con el fin prever las pérdidas derivadas del deterioro de los activos no circulantes emitidos en un plazo mayor a doce meses.

Al 31 de Marzo de 2019
(Miles de Pesos)

	Admón. Central
Intereses por Devengar	\$ 272,869
Total	\$ 272,869

Estos saldos nos representan obligaciones provisionadas para el ejercicio 2019 en cuanto a cubrir lo correspondiente a los intereses que se devengarán en dicho ejercicio.

**NOTAS A LOS ESTADOS FINANCIEROS**NOTAS DE GESTION ADMINISTRATIVA
AL 31 DE MARZO DE 2019

NOTAS DE DESGLOSE

NOTA No. 8 PASIVO CIRCULANTE:

El importe reflejado en el Estado de Situación Financiera de la Administración Central asciende a la cantidad de \$ 4 mil 863 millones 569 mil pesos del total de Pasivos Circulantes.

Al 31 de Marzo de 2019
(Miles de Pesos)

	Admón. Central
Cuentas por Pagar a Corto Plazo	\$ 4,219,693
Documentos por Pagar a Corto Plazo	0
Porción a Corto Plazo de la Deuda	272,869
Provisiones a Corto Plazo	47,041
Pasivos Diferidos a Corto Plazo	0
Otros Pasivos a Corto Plazo	323,966
Total	\$ 4,863,569



NOTAS A LOS ESTADOS FINANCIEROS

NOTAS DE GESTION ADMINISTRATIVA
AL 31 DE MARZO DE 2019

NOTAS DE DESGLOSE

PASIVOS CONTINGENTES

NO APLICA

**NOTAS A LOS ESTADOS FINANCIEROS**NOTAS DE GESTIÓN ADMINISTRATIVA
AL 31 DE MARZO DE 2019

NOTAS DE DESGLOSE

NOTA No. 9 DEUDA PÚBLICA A LARGO PLAZO:

La Deuda Pública está integrada de la siguiente manera:

Al 31 de Marzo de 2019
(Miles de Pesos)

Administración Central	Total
Banorte Reestructura 2,678 Mdp.	\$ 2,133,273
Banorte Clúster Automotriz 750 Mdp.	364,632
Banorte Refinanciamiento Crédito Santander 1,430 Mdp.	1,380,536
Banobras FONREC 72 Mdp.	71,984
Banobras FONREC 85 Mdp.	83,710
	Total \$ 4,034,135

Estos saldos corresponden al capital insoluto adeudado de acuerdo al esquema contratado con cada Institución de Crédito. El crédito de Banorte originalmente contratado en 2008 por un monto de \$ 2,678.8 millones de pesos a una tasa TIIE + 0.45% fue reestructurado a un plazo de 20 años en MARZO de 2015.

El crédito de Banorte contratado en MARZO de 2015 por un monto de \$1,430.1 millones de pesos fue contratado a una tasa TIIE + 0.45%, el cual fue destinado al pago del Crédito Santander a un plazo de 20 años.

Los créditos de BANOBRAS denominados FONREC, fueron contratados en un esquema en el cual el Estado solamente pagará los intereses durante 20 años y la amortización del capital la realizará la Federación al vencimiento a través del Fideicomiso Fondo de Reconstrucción de Entidades Federativas (FONREC) con el producto de la redención de los Bonos Cupón Cero adquiridos por el fideicomiso al inicio de los créditos, la tasa de interés de dichos créditos es fija.


Por lo que respecta al Crédito destinado para el Programa de Fortalecimiento al Clúster Automotriz, este fue contratado con Banorte en MARZO de 2014 por un monto de 750 millones de pesos, a una tasa TIIE + 0.65% a un plazo de 7 años.

“BAJO PROTESTA DE DECIR VERDAD DECLARAMOS QUE LOS ESTADOS FINANCIEROS Y SUS NOTAS, SON RAZONABLEMENTE CORRECTOS Y SON RESPONSABILIDAD DEL EMISOR”



1

Informe Trimestral 2019




II. Información Presupuestaria



Gobierno del Estado de San Luis Potosí, SLP.
Estado Analítico de Ingresos
Del 01 de Enero Al 31 de Marzo de 2019

Rubro de Ingresos	Ingreso					Diferencia
	Estimado	Ampliaciones y Reducciones	Modificado	Devengado	Recaudado	
		-2	(3= 1 + 2)	-4	-5	
Impuestos	1,640,514	-	1,640,514	496,497	496,497	-1,144,017
Cuotas y Aportaciones de Seguridad Social	-	-	-	-	-	-
Contribuciones de Mejoras	-	-	-	-	-	-
Derechos	2,160,823	149,812	2,310,635	920,454	920,454	-1,240,369
Productos	594,230	32,157	626,387	114,542	114,542	-479,688
Aprovechamientos	73,978	46,238	120,216	52,170	52,170	-21,808
Ingresos por Venta de Bienes, Prestación de Servicios y Otros Ingresos	-	-	-	-	-	-
Participaciones, Aportaciones, Convenios, Incentivos Derivados de la Colaboración Fiscal y Fondos Distintos de Aportaciones	38,851,261	-	38,851,261	10,054,495	10,054,495	-28,796,766
Transferencias, Asignaciones, Subsidios y Subvenciones, y Pensiones y Jubilaciones	4,531,711	-	4,531,711	1,287,065	1,287,065	-3,244,646
Ingresos Derivados de Financiamientos	-	-	-	-	-	-
Total	47,852,517	228,207	48,080,724	12,925,223	12,925,223	-34,927,294
				Ingresos excedentes¹		

continúa...



Gobierno del Estado de San Luis Potosí, SLP.
Estado Analítico de Ingresos
Del 01 de Enero Al 31 de Marzo de 2019

Estado Analítico de Ingresos Por Fuente de Financiamiento	Ingreso					Diferencia
	Estimado	Ampliaciones y Reducciones	Modificado	Devengado	Recaudado	
		-2	(3= 1 + 2)	-4	-5	
Ingresos del Poder Ejecutivo Federal o Estatal y de los Municipios	47,852,517	228,207	48,080,724	12,925,223	12,925,223	-34,927,294
Impuestos	1,640,514	-	1,640,514	496,497	496,497	-1,144,017
Cuotas y Aportaciones de Seguridad Social	-	-	-	-	-	-
Contribuciones de mejoras	-	-	-	-	-	-
Derechos	2,160,823	149,812	2,310,635	920,454	920,454	-1,240,369
Productos	594,230	32,157	626,387	114,542	114,542	-479,688
Aprovechamientos	73,978	46,238	120,216	52,170	52,170	-21,808
Participaciones, Aportaciones, Convenios, Incentivos Derivados de la Colaboración Fiscal y Fondos Distintos de Aportaciones	38,851,261	-	38,851,261	10,054,495	10,054,495	-28,796,766
Transferencias, Asignaciones, Subsidios y Subvenciones, y Pensiones y Jubilaciones	4,531,711	-	4,531,711	1,287,065	1,287,065	-3,244,646
Ingresos de los Entes Públicos de los Poderes Legislativo y Judicial, de los Órganos Autónomos y del Sector Paraestatal o Paramunicipal, así como de las Empresas Productivas del Estado	-	-	-	-	-	-
Cuotas y Aportaciones de Seguridad Social	-	-	-	-	-	-
Productos	-	-	-	-	-	-
Ingresos por Venta de Bienes, Prestación de Servicios y Otros Ingresos	-	-	-	-	-	-
Transferencias, Asignaciones, Subsidios y Subvenciones, y Pensiones y Jubilaciones	-	-	-	-	-	-
Ingresos Derivados de Financiamiento	-	-	-	-	-	-
Ingresos Derivados de Financiamientos	-	-	-	-	-	-
Total	47,852,517	228,207	48,080,724	12,925,223	12,925,223	-34,927,294
				Ingresos excedentes¹		



Gobierno del Estado de San Luis Potosí, SLP.
Estado Analítico del Ejercicio del Presupuesto de Egresos
Clasificación por Objeto del Gasto (Capítulo y Concepto)
Del 01 de Enero Al 31 de Marzo de 2019

Concepto	Egresos					Subejercicio
	Aprobado	Ampliaciones/ (Reducciones)	Modificado	Devengado	Pagado	
	1	2	3 = (1 + 2)	4	5	
Servicios Personales	7,860,241	895,880	8,756,121	1,599,700	1,568,973	7,156,421
Remuneraciones al Personal de Carácter Permanente	3,500,292	515,116	4,015,408	986,105	986,118	3,029,303
Remuneraciones al Personal de Carácter Transitorio	119,415	69,199	188,614	34,167	33,389	154,447
Remuneraciones Adicionales y Especiales	756,291	118,743	875,034	37,539	37,527	837,495
Seguridad Social	500,076	53,388	553,464	55,750	39,874	497,714
Otras Prestaciones Sociales y Económicas	2,703,953	111,516	2,815,469	461,305	447,231	2,354,164
Previsiones	180,000	20,424	200,424	-	-	200,424
Pago de Estímulos a Servidores Públicos	100,214	7,494	107,708	24,834	24,834	82,874
Materiales y Suministros	234,909	37,377	272,286	35,762	11,996	236,524
Materiales de Administración, Emisión de Documentos y Artículos Oficiales	51,809	5,388	57,197	2,519	86	54,678
Alimentos y Utensilios	78,002	2,452	80,454	11,999	533	68,455
Materias Primas y Materiales de Producción y Comercialización	1	240	241	-	-	241
Materiales y Artículos de Construcción y de Reparación	6,322	2,447	8,769	469	53	8,300
Productos Químicos, Farmacéuticos y de Laboratorio	6,227	572	6,799	1,111	1,049	5,688
Combustibles, Lubricantes y Aditivos	89,636	25,990	115,626	19,487	10,259	96,139
Vestuario, Blancos, Prendas de Protección y Artículos Deportivos	949	21	970	97	1	873
Materiales y Suministros Para Seguridad		10	10	-	-	10
Herramientas, Refacciones y Accesorios Menores	1,963	257	2,220	80	15	2,140
Servicios Generales	554,633	43,965	598,598	52,265	22,065	546,333
Servicios Básicos	107,736	12,385	120,121	15,675	13,984	104,446
Servicios de Arrendamiento	78,860	8,088	86,948	17,297	793	69,651
Servicios Profesionales, Científicos, Técnicos y Otros Servicios	23,334	5,123	28,457	4,366	784	24,091
Servicios Financieros, Bancarios y Comerciales	47,077	-131	46,946	3,989	3,884	42,957

continúa...



Gobierno del Estado de San Luis Potosí, SLP.
Estado Analítico del Ejercicio del Presupuesto de Egresos
Clasificación por Objeto del Gasto (Capítulo y Concepto)
Del 01 de Enero Al 31 de Marzo de 2019


Concepto	Egresos					Subejercicio
	Aprobado	Ampliaciones/ (Reducciones)	Modificado	Devengado	Pagado	
	1	2	3 = (1 + 2)	4	5	
Servicios de Instalación, Reparación, Mantenimiento y Conservación	57,708	10,616	68,324	- 1,465	447	66,859
Servicios de Comunicación Social y Publicidad	51,354	1,182	52,536	528	38	52,008
Servicios de Traslado y Viáticos	23,372	2,871	26,243	5,033	1,400	21,210
Servicios Oficiales	14,564	793	15,357	2,178	252	13,179
Otros Servicios Generales	150,628	3,038	153,666	1,734	483	151,932
Transferencias, Asignaciones, Subsidios y Otras Ayudas	27,334,550	-389,226	26,945,324	6,413,397	6,393,484	20,531,927
Transferencias Internas y Asignaciones al Sector Público	26,711,696	-431,970	26,279,726	6,260,876	6,245,624	20,018,850
Transferencias al Resto del Sector Público	-	11,930	11,930	5,057	5,057	6,873
Subsidios y Subvenciones	431,787	-	431,787	101,088	99,181	330,699
Ayudas Sociales	191,067	1,550	192,617	17,112	14,358	175,505
Pensiones y Jubilaciones	-	-	-	-	-	-
Transferencias a Fideicomisos, Mandatos y Otros Análogos	-	29,264	29,264	29,264	29,264	-
Transferencias a la Seguridad Social	-	-	-	-	-	-
Donativos	-	-	-	-	-	-
Transferencias al Exterior	-	-	-	-	-	-
Bienes Muebles, Inmuebles e Intangibles	-	2,993	2,993	2,382	2,382	611
Mobiliario y Equipo de Administración	-	2,909	2,909	2,382	2,382	527
Mobiliario y Equipo Educativo y Recreativo	-	14	14	-	-	14
Equipo e Instrumental Médico y de Laboratorio	-	-	-	-	-	-
Vehículos y Equipo de Transporte	-	-	-	-	-	-
Equipo de Defensa y Seguridad	-	-	-	-	-	-
Maquinaria, Otros Equipos y Herramientas	-	-	-	-	-	-
Activos Biológicos	-	-	-	-	-	-
Bienes Inmuebles	-	-	-	-	-	-
Activos Intangibles	-	70	70	-	-	70
Inversión Pública	2,296,940	111,923	2,408,863	414,300	394,453	1,994,563

continúa...



Gobierno del Estado de San Luis Potosí, SLP.
Estado Analítico del Ejercicio del Presupuesto de Egresos
Clasificación por Objeto del Gasto (Capítulo y Concepto)
Del 01 de Enero Al 31 de Marzo de 2019

Concepto	Egresos					Subejercicio
	Aprobado	Ampliaciones/ (Reducciones)	Modificado	Devengado	Pagado	
	1	2	3 = (1 + 2)	4	5	
Obra Pública en Bienes de Dominio Público	29,138	186,949	216,087	54,468	53,124	161,619
Obra Pública en Bienes Propios	370,829	-43,807	327,022	65,932	61,191	261,090
Proyectos Productivos y Acciones de Fomento	1,896,973	-31,219	1,865,754	293,900	280,138	1,571,854
Inversiones Financieras y Otras Provisiones	1,000	-	1,000	-	-	1,000
Inversiones Para el Fomento de Actividades Productivas	-	-	-	-	-	-
Acciones y Participaciones de Capital	-	-	-	-	-	-
Compra de Títulos y Valores	-	-	-	-	-	-
Concesión de Préstamos	-	-	-	-	-	-
Inversiones en Fideicomisos, Mandatos y Otros Análogos	-	-	-	-	-	-
Otras Inversiones Financieras	-	-	-	-	-	-
Provisiones para Contingencias y Otras Erogaciones Especiales	1,000	-	1,000	-	-	1,000
Participaciones y Aportaciones	8,673,702	27,472	8,701,174	2,170,094	2,138,673	6,531,080
Participaciones	4,686,892	-79,853	4,607,039	978,785	974,661	3,628,254
Aportaciones	3,986,810	107,325	4,094,135	1,191,309	1,164,012	2,902,826
Convenios	-	-	-	-	-	-
Deuda Pública	896,542	-46,502	850,040	131,797	131,797	718,243
Amortización de la Deuda Pública	161,475	-	161,475	39,656	39,656	121,819
Intereses de la Deuda Pública	364,748	-	364,748	91,880	91,880	272,868
Comisiones de la Deuda Pública	-	-	-	-	-	-
Gastos de la Deuda Pública	165,719	-46,502	119,217	131	131	119,086
Costo por Coberturas	4,600	-	4,600	130	130	4,470
Apoyos Financieros	-	-	-	-	-	-
Adeudos de Ejercicios Fiscales Anteriores (Adefas)	200,000	-	200,000	-	-	200,000
Total del Gasto	47,852,517	683,882	48,536,399	10,819,697	10,663,823	37,716,702



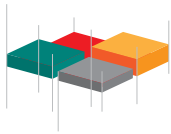
Gobierno del Estado de San Luis Potosí, SLP.
Estado Analítico del Ejercicio del Presupuesto de Egresos
Clasificación Económica (por Tipo de Gasto)
Del 01 de Enero Al 31 de Marzo de 2019

Concepto	Egresos					Subejercicio
	Aprobado	Ampliaciones/ (Reducciones)	Modificado	Devengado	Pagado	
	1	2	3 = (1 + 2)	4	5	
Gasto Corriente	8,649,783	977,222	9,627,005	1,687,727	1,603,034	7,939,278
Gasto de Capital	29,632,490	-274,310	29,358,180	6,830,079	6,790,319	22,528,101
Amortización de la Deuda y Disminución de Pasivos	896,542	-46,502	850,040	131,797	131,797	718,243
Pensiones y Jubilaciones	-	-	-	-	-	-
Participaciones	8,673,702	27,472	8,701,174	2,170,094	2,138,673	6,531,080
Total del Gasto	47,852,517	683,882	48,536,399	10,819,697	10,663,823	37,716,702



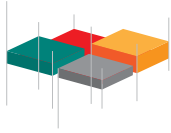
Gobierno del Estado de San Luis Potosí, SLP.
Estado Analítico del Ejercicio del Presupuesto de Egresos
Clasificación Administrativa (Dependencia)
Del 01 de Enero Al 31 de Marzo de 2019

Concepto	Egresos					Subejercicio
	Aprobado	Ampliaciones/ (Reducciones)	Modificado	Devengado	Pagado	
	1	2	3 = (1 + 2)	4	5	
Despacho del Ejecutivo	115,437	(218)	115,219	18,764	17,669	96,455
Secretaría General de Gobierno	436,130	(4,043)	432,087	74,411	70,980	357,676
Secretaría de Finanzas	790,961	134,631	925,592	178,995	170,980	746,597
Secretaría de Desarrollo Social y Regional	405,065	610	405,675	109,093	108,511	296,582
Sría. de Desarrollo Urbano, Vivienda y Obras Públicas	212,125	15,345	227,470	32,464	29,096	195,006
Secretaría de Desarrollo Económico	206,489	(20,645)	185,844	55,859	55,338	129,985
Sría.de Desarrollo Agropecuario y Recursos Hidráulicos	638,343	136,659	775,002	58,201	48,558	716,801
Secretaría de Ecología y Gestión Ambiental	52,590	350	52,940	9,231	8,930	43,709
Sistema Educativo Estatal Regular	2,159,966	(270)	2,159,696	428,482	427,161	1,731,214
Oficialía Mayor	863,900	24,514	888,414	124,986	89,110	763,428
Procuraduría General de Justicia	-	988,126	988,126	187,606	181,661	800,520
Contraloría General del Estado	107,683	(224)	107,459	17,784	17,371	89,675
Secretaría de Educación	12,628,692	(91,788)	12,536,904	3,075,392	3,075,170	9,461,512
Coordinación General de Defensoría Pública del Estado	152,510	(1,493)	151,017	30,134	30,021	120,883
Secretariado Ejecutivo del Consejo Estatal de Seguridad Pública	288,776	(51,168)	237,608	69,844	69,782	167,764
Secretaría Técnica del Gabinete	17,033	(125)	16,908	3,663	3,548	13,245
Coordinación General de Comunicación Social	81,857	1,855	83,712	6,558	6,286	77,154
Secretaría de Comunicaciones y Transportes	168,208	9,894	178,102	28,762	28,322	149,340
Secretaría del Trabajo y Previsión Social	231,577	(2,245)	229,332	41,662	40,985	187,670
Secretaría de Turismo	84,037	2,228	86,265	13,091	12,820	73,174
Secretaría de Cultura	315,128	87	315,215	64,628	64,087	250,587
Secretaría de Seguridad Pública	2,341,338	(9,696)	2,331,642	402,889	371,487	1,928,753
Consejería Jurídica	4,930	156	5,086	723	647	4,363
Unidad de Sistemas de Informática del Poder Ejecutivo	15,296	-532	14,764	1,807	1,738	12,957
Total del Gasto	22,318,071	1,132,008	23,450,079	5,035,029	4,930,258	18,415,050



Gobierno Estatal de San Luis Potosí, SLP.
Estado Analítico del Ejercicio del Presupuesto de Egresos
Clasificación Administrativa (Poder)
Del 01 de Enero Al 31 de Marzo de 2019

Concepto	Egresos					Subejercicio
	Aprobado	Ampliaciones/ (Reducciones)	Modificado	Devengado	Pagado	
	1	2	3 = (1 + 2)	4	5	
Poder Ejecutivo	22,318,071	1,132,008	23,450,079	5,035,029	4,930,258	18,415,050
Poder Legislativo	308,709	-	308,709	74,474	74,474	234,235
Poder Judicial	1,234,365	-	1,234,365	255,453	255,453	978,912
Administración Pública Paraestatal	7,518,923	306,695	7,825,618	1,812,477	1,797,204	6,013,141
Organismos Descentralizados de la Administración Pública	2,281,629	136,575	2,418,204	538,189	537,093	1,880,015
Instituciones Educativas y Culturales con Subsidio	13,807	-	13,807	2,554	1,924	11,253
Participación a Municipios	8,673,702	38,626	8,712,328	2,180,792	2,149,372	6,531,536
Instituciones de Salud y Asistencia Social con Subsidio	49,297	1,299	50,596	11,683	9,413	38,913
Fondos	1,736,946	-32,053	1,704,893	131,797	131,797	1,573,096
Órganos Autónomos	3,717,068	-899,268	2,817,800	777,249	776,835	2,040,551
Total del Gasto	47,852,517	683,882	48,536,399	10,819,697	10,663,823	37,716,702



Gobierno Estatal de San Luis Potosí, SLP.
Estado Analítico del Ejercicio del Presupuesto de Egresos
Clasificación Administrativa (Organismos y Fideicomisos)
Del 01 de Enero Al 31 de Marzo de 2019

Concepto	Egresos					Subejercicio
	Aprobado	Ampliaciones/ (Reducciones)	Modificado	Devengado	Pagado	
	1	2	3 = (1 + 2)	4	5	
Entidades Paraestatales y Fideicomisos No Empresariales y No Financieros	9,168,111	248,139	9,416,250	2,183,670	2,170,699	7,232,580
Instituciones Públicas de la Seguridad Social						
Entidades Paraestatales Empresariales No Financieras con Participación Estatal Mayoritaria						
Fideicomisos Empresariales No Financieros con Participación Estatal Mayoritaria						
Entidades Paraestatales Empresariales Financieras Monetarias con Participación Estatal Mayoritaria						
Entidades Paraestatales Empresariales Financieras No Monetarias con Participación Estatal Mayoritaria						
Fideicomisos Financieros Públicos con Participación Estatal Mayoritaria						
Total del Gasto	9,168,111	248,139	9,416,250	2,183,670	2,170,699	7,232,580



GOBIERNO DEL ESTADO DE SAN LUIS POTOSÍ
Estado Analítico del Ejercicio del Presupuesto de Egresos
Clasificación Funcional
Del 1 de Enero al 30 de Marzo de 2019
(MILES DE PESOS)

Finalidad	Función	Subfunción	Egresos					Subejercicio
			Aprobado	Ampliaciones / (Reducciones)	Modificado	Devengado	Pagado	
			1	2	3= (1 + 2)	4	5	
1. Gobierno	1.1. LEGISLACIÓN	1.1.1 Legislación	308,709	-	308,709	74,474	74,474	234,234
	1.2. JUSTICIA	1.2.1 Impartición de Justicia	152,510	-1,493	151,017	30,134	30,021	120,883
		1.2.2 Procuración de Justicia	2,295,972	9,828	2,305,799	447,259	439,837	1,858,540
		1.2.3 Reclusión y Readaptación Social	648,126	77,798	725,924	133,944	111,636	591,980
		1.2.4 Derechos Humanos	51,787	-14	51,774	10,545	10,172	41,229
		1.3.2 Política Interior	682,691	82,267	764,958	236,743	205,416	528,215
	1.3. COORDINACIÓN DE LA POLÍTICA DE GOBIERNO	1.3.4 Función Pública	124,514	-7,120	117,394	17,784	17,371	99,610
		1.3.5 Asuntos Jurídicos	4,950	156	5,106	726	650	4,379
		1.3.6 Organización de Procesos Electorales	188,628	-	188,628	46,613	46,541	142,016
		1.3.9 Otros	1,832,353	-161,091	1,671,261	155,832	118,479	1,515,429
	1.5. ASUNTOS FINANCIEROS Y HACENDARIOS	1.5.2 Asuntos Hacendarios	825,215	75,922	901,136	176,497	170,407	724,639
	1.7. ASUNTOS DE ORDEN PÚBLICO Y DE SEGURIDAD INTERIOR	1.7.1 Policía	2,022,675	-136,812	1,885,862	347,224	336,125	1,538,638
		1.7.2 Protección Civil	24,690	3,273	27,963	6,652	5,848	21,311
	1.8. OTROS SERVICIOS GENERALES	1.8.3 Servicios de Comunicación y Medios	81,857	1,855	83,712	6,558	6,286	77,154
		1.8.4 Acceso a la Información Pública Gubernamental	27,309	-	27,309	6,158	6,158	21,151
			9,271,985	-55,433	9,216,552	1,697,144	1,579,422	7,519,409

continúa...



GOBIERNO DEL ESTADO DE SAN LUIS POTOSÍ
Estado Analítico del Ejercicio del Presupuesto de Egresos
Clasificación Funcional
Del 1 de Enero al 30 de Marzo de 2019
(MILES DE PESOS)

Finalidad	Función	Subfunción	Egresos					Subejercicio
			Aprobado	Ampliaciones / (Reducciones)	Modificado	Devengado	Pagado	
			1	2	3= (1 + 2)	4	5	
2. Desarrollo Social	2.1. PROTECCIÓN AMBIENTAL	2.1.2 Administración del Agua	-	53,033	53,033	53,033	53,033	-
		2.1.3 Ordenación de Aguas Residuales, Drenaje y Alcantarillado	47,482	-41,272	6,210	6,210	6,210	-
		2.1.5 Protección de la Diversidad Biológica y del Paisaje	52,590	350	52,941	9,231	8,930	43,710
	2.2. VIVIENDA Y SERVICIOS A LA COMUNIDAD	2.2.1 Urbanización	412,632	-32,428	380,204	47,330	45,967	332,873
		2.2.2 Desarrollo Comunitario	21,776	47	21,823	5,878	5,392	15,945
		2.2.3 Abastecimiento de Agua	1,050,728	256,919	1,307,646	175,609	175,609	1,132,037
		2.2.5 Vivienda	183,650	-96,459	87,190	28,490	28,490	58,700
	2.3. SALUD	2.3.2 Prestación de Servicios de Salud a la Persona	774,348	34,276	808,624	161,073	158,434	647,551
		2.3.4 Rectoría del Sistema de Salud	2,068,138	92,138	2,160,275	615,466	613,509	1,544,809
	2.4. RECREACIÓN, CULTURA Y OTRAS MANIFESTACIONES SOCIALES	2.4.1 Deporte y Recreación	406,005	5,928	411,933	94,786	90,628	317,147
		2.4.2 Cultura	585,241	4,639	589,880	126,406	125,576	463,473

continúa...



GOBIERNO DEL ESTADO DE SAN LUIS POTOSÍ
Estado Analítico del Ejercicio del Presupuesto de Egresos
Clasificación Funcional
Del 1 de Enero al 30 de Marzo de 2019
(MILES DE PESOS)

Finalidad	Función	Subfunción	Egresos					Subejercicio
			Aprobado	Ampliaciones / (Reducciones)	Modificado	Devengado	Pagado	
			1	2	3= (1 + 2)	4	5	
2. Desarrollo Social	2.5. EDUCACIÓN	2.5.1 Educación Básica	14,230,998	-112,100	14,118,898	3,376,982	3,375,453	10,741,916
		2.5.2 Educación Media Superior	340,786	16,022	356,807	77,692	74,192	279,115
		2.5.3 Educación Superior	4,038,077	204,445	4,242,522	1,075,772	1,075,757	3,166,750
		2.5.5 Educación para Adultos	73,694	6,147	79,841	26,722	26,722	53,119
	2.6. PROTECCIÓN SOCIAL	2.6.1 Enfermedad e Incapacidad	52,277	6,805	59,082	18,240	18,007	40,842
		2.6.5 Alimentación y Nutrición	288,056	2,078	290,133	72,533	72,533	217,600
		2.6.7 Indígenas	18,040	179	18,219	3,893	3,893	14,326
		2.6.8 Otros Grupos Vulnerables	114,726	3,687	118,412	31,934	31,742	86,478
	2.6. PROTECCIÓN SOCIAL	2.6.9 Otros de Seguridad Social y Asistencia Social	2,269,323	88,713	2,358,036	577,314	576,481	1,780,721
	2.7 OTROS ASUNTOS SOCIALES	2.7.1 Otros Asuntos Sociales	112,642	-893	111,749	21,040	20,457	90,709
				27,141,205	492,253	27,633,458	6,605,636	6,587,017
3. Desarrollo Económico	3.1.ASUNTOS ECONÓMICOS, COMERCIALES Y LABORALES EN GENERAL	3.1.1 Asuntos Económicos y Comerciales en General	217,864	-24,836	193,028	52,113	51,596	140,915
		3.1.2 Asuntos Laborales Generales	394,196	1,440	395,636	74,653	73,945	320,984
	3.2. AGROPECUARIA, SILVICULTURA, PESCA Y CAZA	3.2.1 Agropecuaria	664,128	136,659	800,786	58,201	48,558	742,585

continúa...



GOBIERNO DEL ESTADO DE SAN LUIS POTOSÍ
Estado Analítico del Ejercicio del Presupuesto de Egresos
Clasificación Funcional
Del 1 de Enero al 30 de Marzo de 2019
(MILES DE PESOS)

Finalidad	Función	Subfunción	Egresos					Subejercicio
			Aprobado	Ampliaciones / (Reducciones)	Modificado	Devengado	Pagado	
			1	2	3= (1 + 2)	4	5	
3. Desarrollo Económico	3.3. COMBUSTIBLES Y ENERGÍA	3.3.5 Electricidad	55,622	-55,594	28	27	-	0
	3.4. MINERÍA, MANUFACTURAS Y CONSTRUCCIÓN	3.4.1 Extracción de Recursos Minerales excepto los Combustibles Minerales	10,818	-72	10,746	1,902	1,902	8,844
		3.4.2 Manufacturas	14,431	1,043	15,473	3,071	3,068	12,402
	3.5. TRANSPORTE	3.5.1 Transporte por Carretera	310,100	5,099	315,199	54,864	53,278	260,335
		3.5.6 Otros Relacionados con Transporte	-	3,506	3,506	2,375	2,367	1,130
	3.6. COMUNICACIONES	3.6.1 Comunicaciones	1,617	101	1,718	793	793	925
	3.7. TURISMO	3.7.1 Turismo	167,391	22,276	189,667	39,992	39,722	149,674
	3.8. CIENCIA, TECNOLOGÍA E INNOVACIÓN	3.8.1 Investigación Científica	5,646	-	5,646	1,540	1,027	4,106
		3.8.3 Servicios Científicos y Tecnológicos	17,093	1,500	18,593	4,129	3,922	14,463
	3.9. OTRAS INDUSTRIAS Y OTROS ASUNTOS ECONÓMICOS	3.9.2 Otras Industrias	10,179	3,200	13,379	2,089	2,089	11,290
			1,869,084	94,321	1,963,404	295,751	282,266	1,667,654

continúa...



GOBIERNO DEL ESTADO DE SAN LUIS POTOSÍ
Estado Analítico del Ejercicio del Presupuesto de Egresos
Clasificación Funcional
Del 1 de Enero al 30 de Marzo de 2019
(MILES DE PESOS)

Finalidad	Función	Subfunción	Egresos					Subejercicio
			Aprobado	Ampliaciones / (Reducciones)	Modificado	Devengado	Pagado	
			1	2	3= (1 + 2)	4	5	
4. Otras no clasificadas en Funciones anteriores	4.1. TRANSACCIONES DE LA DEUDA PÚBLICA / COSTO FINANCIERO DE LA DEUDA	4.1.1 Deuda Pública Interna	896,542	208,459	1,105,000	134,263	132,338	970,737
	4.2. TRANSFERENCIAS, PARTICIPACIONES Y APORTACIONES ENTRE DIFERENTES NIVELES Y ÓRDENES DE GOBIERNO	4.2.2 Participaciones entre Diferentes Niveles y Ordenes de Gobierno	4,686,892	-81,522	4,605,371	977,117	972,992	3,628,254
	4.2.3 Aportaciones entre Diferentes Niveles y Órdenes de Gobierno	3,986,810	25,803	4,012,613	1,109,787	1,109,787	2,902,826	
			9,570,244	152,740	9,722,984	2,221,167	2,215,118	7,501,817
			47,852,517	683,882	48,536,399	10,819,697	10,663,823	37,716,702



GOBIERNO DEL ESTADO DE SAN LUIS POTOSÍ
Estado Analítico del Ejercicio del Presupuesto de Egresos
Clasificación por Eje y Sector de Desarrollo
Del 1 de Enero al 30 de Marzo de 2019
(MILES DE PESOS)

Concepto	Egresos					Subejercicio
	Aprobado	Ampliaciones/ (Reducciones)	Modificado	Devengado	Pagado	
	1	2	3 = (1 + 2)	4	5	
(01) SAN LUIS PRÓSPERO	2,230,776	116,034	2,346,810	344,802	329,703	2,002,008
(11) MÁS Y MEJORES EMPLEOS	394,196	1,440	395,636	74,653	73,945	320,984
(111) EMPLEO Y CAPACITACIÓN PARA EL TRABAJO	394,196	1,440	395,636	74,653	73,945	320,984
(12) IMPULSO AL DESARROLLO INDUSTRIAL	258,937	-20,665	238,272	60,715	59,681	177,557
(121) INDUSTRIA, COMERCIO Y SERVICIOS, Y MINERÍA	253,292	-20,665	232,626	59,175	58,655	173,451
(122) CIENCIA, TECNOLOGÍA E INNOVACIÓN	5,646	-	5,646	1,540	1,027	4,106
(13) DESARROLLO TURÍSTICO	167,391	22,276	189,667	39,992	39,722	149,674
(131) TURISMO	167,391	22,276	189,667	39,992	39,722	149,674
(14) DESARROLLO AGROPECUARIO Y AGROINDUSTRIAL	664,128	136,659	800,786	58,201	48,558	742,585
(141) DESARROLLO RURAL SUSTENTABLE	664,128	136,659	800,786	58,201	48,558	742,585
(15) INFRAESTRUCTURA, DESARROLLO URBANO Y MOVILIDAD	746,125	-23,676	722,449	111,241	107,797	611,208
(151) SUSTENTABILIDAD E IMAGEN URBANA	267,817	-31,864	235,953	34,420	33,002	201,532
(152) CAMINOS RURALES, CARRETERAS ALIMENTADORAS Y EJES TRONCALES	310,100	5,099	315,199	54,864	53,278	260,335
(153) TRANSPORTE Y MOVILIDAD URBANA, TELECOMUNICACIONES Y SERVICIOS DIGITALES	168,208	3,089	171,297	21,956	21,517	149,341
(02) SAN LUIS INCLUYENTE	30,713,732	442,959	31,156,691	7,604,107	7,587,404	23,552,584
(21) COMBATE A LA POBREZA	5,436,933	88,504	5,525,436	1,341,164	1,340,554	4,184,272
(211) AGUA POTABLE	1,050,728	256,919	1,307,646	175,609	175,609	1,132,037
(212) DRENAJE Y SANEAMIENTO	47,482	-41,272	6,210	6,210	6,210	-
(213) ELECTRIFICACIÓN	55,622	-55,594	28	27	-	0
(214) VIVIENDA	183,650	-96,459	87,190	28,490	28,490	58,700
(215) FONDOS MUNICIPALES PARA EL COMBATE A LA POBREZA	3,986,810	25,803	4,012,613	1,109,787	1,109,787	2,902,826

continúa...



GOBIERNO DEL ESTADO DE SAN LUIS POTOSÍ
Estado Analítico del Ejercicio del Presupuesto de Egresos
Clasificación por Eje y Sector de Desarrollo
Del 1 de Enero al 30 de Marzo de 2019
(MILES DE PESOS)

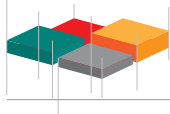
Concepto	Egresos					Subejercicio
	Aprobado	Ampliaciones/ (Reducciones)	Modificado	Devengado	Pagado	
	1	2	3 = (1 + 2)	4	5	
(216) FORTALECIMIENTO DE LA GESTIÓN INSTITUCIONAL PARA EL COMBATE A LA POBREZA	112,642	-893	111,749	21,040	20,457	90,709
(22) SALUD Y ALIMENTACIÓN	4,812,350	215,617	5,027,967	1,296,348	1,291,752	3,731,619
(221) SALUD	4,524,295	213,540	4,737,834	1,223,815	1,219,219	3,514,020
(222) ALIMENTACIÓN	288,056	2,078	290,133	72,533	72,533	217,600
(23) EDUCACIÓN, CULTURA Y DEPORTE	19,691,893	126,581	19,818,473	4,782,490	4,772,250	15,035,984
(231) EDUCACIÓN, CIENCIA Y TECNOLOGÍA	18,700,647	116,014	18,816,661	4,561,297	4,556,046	14,255,364
(232) CULTURA	585,241	4,639	589,880	126,406	125,576	463,473
(233) DEPORTE	406,005	5,928	411,933	94,786	90,628	317,147
(24) POLÍTICAS DE EQUIDAD TRANSVERSAL	772,556	12,258	784,814	184,106	182,848	600,708
(241) GRUPOS VULNERABLES	707,205	10,717	717,921	166,826	165,761	551,095
(242) COMUNIDADES INDÍGENAS Y PUEBLOS ORIGINARIOS	18,040	179	18,219	3,893	3,893	14,326
(243) JÓVENES	8,716	100	8,816	2,271	2,271	6,545
(244) MUJERES	31,171	91	31,262	9,703	9,703	21,559
(245) MIGRANTES	7,425	1,171	8,595	1,412	1,220	7,183
(03) SAN LUIS SUSTENTABLE	52,590	53,384	105,974	62,264	61,963	43,710
(31) RECURSOS FORESTALES, CONSERVACIÓN DE SUELOS Y BIODIVERSIDAD	52,590	350	52,941	9,231	8,930	43,710
(311) BIODIVERSIDAD Y VIDA SILVESTRE	52,590	350	52,941	9,231	8,930	43,710
(32) AGUA Y RESERVAS HIDROLÓGICAS	-	53,033	53,033	53,033	53,033	-
(321) GESTIÓN INTEGRAL DEL AGUA	-	53,033	53,033	53,033	53,033	-
(04) SAN LUIS SEGURO	5,143,973	-47,407	5,096,566	965,213	923,468	4,131,353
(41) SEGURIDAD PÚBLICA	1,981,988	-137,262	1,844,725	339,143	329,987	1,505,582
(411) SEGURIDAD PÚBLICA	1,981,988	-137,262	1,844,725	339,143	329,987	1,505,582
(42) PROCURACIÓN DE JUSTICIA	2,448,481	8,334	2,456,816	477,393	469,858	1,979,423

continúa...




GOBIERNO DEL ESTADO DE SAN LUIS POTOSÍ
Estado Analítico del Ejercicio del Presupuesto de Egresos
Clasificación por Eje y Sector de Desarrollo
Del 1 de Enero al 30 de Marzo de 2019
(MILES DE PESOS)

Concepto	Egresos					Subejercicio
	Aprobado	Ampliaciones/ (Reducciones)	Modificado	Devengado	Pagado	
	1	2	3 = (1 + 2)	4	5	
(421) PROCURACIÓN DE JUSTICIA	2,295,972	9,828	2,305,799	447,259	439,837	1,858,540
(422) DEFENSORÍA SOCIAL	152,510	-1,493	151,017	30,134	30,021	120,883
(43) REINSERCIÓN SOCIAL	648,126	77,798	725,924	133,944	111,636	591,980
(431) PREVENCIÓN Y REINSERCIÓN SOCIAL	648,126	77,798	725,924	133,944	111,636	591,980
(44) PREVENCIÓN DE LA DELINCUENCIA Y ATENCIÓN A VÍCTIMAS DEL DELITO	40,687	450	41,137	8,081	6,138	33,056
(441) PREVENCIÓN DE LA DELINCUENCIA Y ATENCIÓN A VÍCTIMAS DEL DELITO	40,687	450	41,137	8,081	6,138	33,056
(45) PROTECCIÓN CIVIL	24,690	3,273	27,963	6,652	5,848	21,311
(451) PROTECCIÓN CIVIL	24,690	3,273	27,963	6,652	5,848	21,311
(05) SAN LUIS CON BUEN GOBIERNO	5,024,554	200,433	5,224,987	866,194	788,292	4,358,793
(51) GOVERNABILIDAD	1,212,286	82,423	1,294,710	364,714	333,239	929,995
(511) POLÍTICA INTERIOR	709,921	82,423	792,344	226,778	195,374	565,567
(512) VINCULACIÓN CON ORGANISMOS AUTÓNOMOS	502,365	-	502,365	137,937	137,865	364,428
(52) PREVENCIÓN Y COMBATE A LA CORRUPCIÓN	124,514	-7,120	117,394	17,784	17,371	99,610
(521) PREVENCIÓN Y COMBATE A LA CORRUPCIÓN	124,514	-7,120	117,394	17,784	17,371	99,610
(53) RESPONSABILIDAD FINANCIERA Y RENDICIÓN DE CUENTAS	1,721,756	284,380	2,006,136	310,760	302,745	1,695,376
(531) FINANZAS PÚBLICAS	1,721,756	284,380	2,006,136	310,760	302,745	1,695,376
(54) GOBIERNO ABIERTO E INNOVADOR	1,914,210	-159,237	1,754,973	162,390	124,765	1,592,583
(541) ADMINISTRACIÓN PÚBLICA	1,914,210	-159,237	1,754,973	162,390	124,765	1,592,583
(55) DERECHOS HUMANOS	51,787	-14	51,774	10,545	10,172	41,229
(551) DERECHOS HUMANOS	51,787	-14	51,774	10,545	10,172	41,229
(06) COORDINACIÓN ENTRE NIVELES DE GOBIERNO	4,686,892	-81,522	4,605,371	977,117	972,992	3,628,254
	47,852,517	683,882	48,536,399	10,819,697	10,663,823	37,716,702




GOBIERNO DEL ESTADO DE SAN LUIS POTOSÍ
Clasificación del Gasto por Categoría Programática
Del 1 de Enero al 30 de Marzo de 2019
(MILES DE PESOS)

Concepto	Egresos					Subejercicio
	Aprobado	Ampliaciones/ (Reducciones)	Modificado	Devengado	Pagado	
	1	2	3 = (1 + 2)	4	5	
PROGRAMAS	42,269,083	721,984	42,991,067	9,627,537	9,503,083	33,363,530
Subsidios: Sector Social y Privado o Entidades Federativas y Municipios	61,255	1,300	62,555	14,237	11,336	48,318
U. Otros Subsidios	61,255	1,300	62,555	14,237	11,336	48,318
Desempeño de las Funciones	17,468,192	520,108	17,988,300	3,508,135	3,430,374	14,480,166
E. Prestación de Servicios Públicos	15,142,037	290,328	15,432,365	3,086,958	3,029,191	12,345,407
P. Planeación, seguimiento y evaluación de políticas públicas	29,215	117,857	147,072	6,877	6,731	140,195
K. Proyectos de Inversión	2,296,940	111,923	2,408,863	414,300	394,453	1,994,563
Administrativos y de Apoyo	1,861,130	16,970	1,878,100	334,206	290,413	1,543,894
M. Apoyo al proceso presupuestario y para mejorar la eficiencia institucional	1,473,623	17,193	1,490,816	231,256	187,876	1,259,561
O. Apoyo a la función pública y al mejoramiento de la gestión	387,507	-224	387,284	102,951	102,537	284,333
Compromisos	10,000	-	10,000	-	-	10,000
N. Desastres Naturales	10,000	-	10,000	-	-	10,000
Programas de Gasto Federalizado (Gobierno Federal)	22,868,506	183,607	23,052,112	5,770,959	5,770,959	17,281,153
I. Gasto Federalizado	22,868,506	183,607	23,052,112	5,770,959	5,770,959	17,281,153
C. PARTICIPACIONES A ENTIDADES FEDERATIVAS Y MUNICIPIOS	4,686,892	8,399	4,695,291	1,060,363	1,028,943	3,634,928
D. COSTO FINANCIERO, DEUDA O APOYOS A DEUDORES Y AHORRADORES DE LA BANCA	696,542	-46,502	650,040	131,797	131,797	518,243
H. ADEUDOS DE EJERCICIOS FISCALES ANTERIORES	200,000	-	200,000	-	-	200,000
TOTAL	47,852,517	683,882	48,536,399	10,819,697	10,663,823	37,716,702



Gobierno del Estado de San Luis Potosí, S.L.P.
Del 01 de Enero al 31 de Marzo 2019
INGRESOS
(Miles de Pesos)

CONCEPTO	PRESUPUESTO AUTORIZADO ANUAL 2019	CAPTADO			
		TRIMESTRE ENE-MAR 2019	ACUMULADO ENE-MAR 2019	POR EJERCER 2019	PORCENTAJE ENE-MAR 2019
Ingresos Estatales	4,469,545	1,583,663	1,583,663	2,885,882	8.26
Ingresos Estatales	4,469,545	1,583,663	1,583,663	2,885,882	8.26
Ingresos Federales	38,881,261	10,054,495	10,054,495	28,826,766	82.46
Ingresos por Participaciones	17,851,817	4,806,738	4,806,738	13,045,079	37.32
Ingresos por Aportaciones	19,753,281	4,994,766	4,994,766	14,758,515	42.22
Ingresos por Convenios	1,276,163	252,991	252,991	1,023,172	2.93
Transferencias, Asig. Subsidios y Otras Ayudas	4,531,711	1,287,065	1,287,065	3,244,646	9.28
Transferencias Internas y Asignaciones al Sector Público	3,350,529	1,040,916	1,040,916	2,309,613	6.61
Transferencias al resto del Sector Público					
Subsidios y Subvenciones	1,181,182	244,349	244,349	936,833	2.68
Ayudas Sociales					
Pensiones y Jubilaciones					
Transferencias a Fideicomisos, Mandatos y Análogos		1,800	1,800	(1,800)	(0.01)
Ingresos derivados de Financiamientos					
Endeudamiento Interno					
Endeudamiento Externo					
TOTAL DE INGRESOS:	47,882,517	12,925,223	12,925,223	34,957,294	100.00




Gobierno del Estado de San Luis Potosí, S.L.P.
Del 01 De Enero al 31 de Marzo 2019
INGRESOS ESTATALES
(Miles de Pesos)

CONCEPTO	PRESUPUESTO AUTORIZADO ANUAL 2019	CAPTADO			
		TRIMESTRE ENE-MAR 2019	ACUMULADO ENE-MAR 2019	POR EJERCER 2019	PORCENTAJE ENE-MAR 2019
Ingresos por Impuestos	1,640,514	496,497	496,497	1,144,017	39.64
Ingresos por Cuotas y Aportaciones de Seguridad Social					
Ingresos por Contribuciones de Mejoras					
Ingresos por Derechos	2,160,823	920,454	920,454	1,240,369	42.98
Ingresos por Productos	594,230	114,542	114,542	479,688	16.62
Ingresos por Aprovechamientos	73,978	52,170	52,170	21,808	0.76
TOTAL	4,469,545	1,583,663	1,583,663	2,885,882	100.00




Gobierno del Estado de San Luis Potosí, S.L.P.
Del 01 de Enero al 31 de Marzo 2019
INGRESOS POR IMPUESTOS
(Miles de Pesos)

CONCEPTO	PRESUPUESTO AUTORIZADO ANUAL 2019	CAPTADO			
		TRIMESTRE ENE-MAR 2019	ACUMULADO ENE-MAR 2019	POR EJERCER 2019	PORCENTAJE ENE-MAR 2019
Sobre los Ingresos	7,370	2,095	2,095	5,275	0.46
Sobre el Patrimonio					
Sobre la Producción ,el Consumo y las Transacciones	98,647	32,587	32,587	66,060	5.77
Al Comercio Exterior					
Sobre Nominas y Asimilables	1,457,310	447,845	447,845	1,009,465	88.24
Ecológicos					
Accesorios	30,435	3,947	3,947	26,488	2.32
Otros Impuestos	45,645	9,608	9,608	36,037	3.15
No Comprendidos en la Frac.de la Ley de Ingresos causados en Ejerc.Fisc.Anteriores pendientes de Liquidación o Pago	1,107	415	415	692	0.06
TOTAL	1,640,514	496,497	496,497	1,144,017	100.00



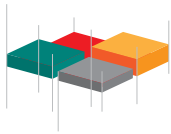
Gobierno del Estado de San Luis Potosí, S.L.P.
Del 01 de Enero al 31 de Marzo 2019
INGRESOS POR DERECHOS
(Miles de Pesos)

CONCEPTO	PRESUPUESTO AUTORIZADO ANUAL 2019	CAPTADO			
		TRIMESTRE ENE-MAR 2019	ACUMULADO ENE-MAR 2019	POR EJERCER 2019	PORCENTAJE ENE-MAR 2019
Derechos por el uso, Goce, Aprovechamientos o Explotación de Bienes del Dominio Publico	1,015,136	169,695	169,695	845,441	68.16
Derechos a los Hidrocarburos					
Derechos por Prestación de Servicios	832,258	560,571	560,571	271,687	21.90
Servicios prestados por la Secretaría General de Gobierno	183,650	70,253	70,253	113,397	9.14
Servicios prestados por la Secretaría de Finanzas	648,608	490,318	490,318	158,290	12.76
25 % de Asistencia Social	229,810	149,578	149,578	80,232	6.47
Otros Derechos	19,337	5,261	5,261	14,076	1.13
Accesorios	64,282	35,349	35,349	28,933	2.33
Derechos no Comprendidos en la Frac.de la Ley de Ingresos Causados en Ejercicios Fiscales Anteriores					
TOTAL	2,160,823	920,454	920,454	1,240,369	100.00



Gobierno del Estado de San Luis Potosí, S.L.P.
Del 01 de Enero al 31 de Marzo 2019
INGRESOS POR PRODUCTOS
(Miles de Pesos)

CONCEPTO	PRESUPUESTO AUTORIZADO ANUAL 2019	CAPTADO			
		TRIMESTRE ENE-MAR 2019	ACUMULADO ENE-MAR 2019	POR EJERCER 2019	PORCENTAJE ENE-MAR 2019
Productos de Tipo Corriente	78,084	36,530	36,530	41,554	8.66
Enajenación de Bienes Muebles e Inmuebles Propiedad del Estado					
Arrendamiento o Explotación de Bienes Muebles e Inmuebles	1,701	9	9	1,692	0.35
Venta de Periódico Oficial	260	75	75	185	0.04
Venta de Otras Publicaciones	22	8	8	14	0.00
Venta de Formas Valoradas	47,917	34,695	34,695	13,222	2.76
5% por Prestación de Servicios Catastrales	2,399	1,726	1,726	673	0.14
Centro de Producción Santa Rita S.A. de CV.	25,785	17	17	25,768	5.37
Otros Productos	452,486	67,558	67,558	384,928	80.25
Productos de capital	63,660	10,454	10,454	53,206	11.09
Productos no comprendidos en le Frac.de la Ley de Ingresos Causados en Ejerc.Fiscales Anteriores					
TOTAL	594,230	114,542	114,542	479,688	100.00



Gobierno del Estado de San Luis Potosí, S.L.P.
Del 01 de Enero al 31 de Marzo 2019
INGRESOS POR APROVECHAMIENTOS
(Miles de Pesos)

CONCEPTO	PRESUPUESTO AUTORIZADO ANUAL 2019	CAPTADO			
		TRIMESTRE ENE-MAR 2019	ACUMULADO ENE-MAR 2019	POR EJERCER 2019	PORCENTAJE ENE-MAR 2019
Aprovechamientos de Tipo Corriente	8,102	4,355	4,355	3,747	17.18
Aplicación de Fianzas y Depósitos					
Indemnizaciones					
Multas Imp.Sría.Comunicaciones y Transportes del Estado	6,475	2,992	2,992	3,483	15.97
Multas Imp.por la Sria. Ecología y Gestión Amb.del Edo.	13			13	0.06
Multas Imp.por la Sria General de Gobierno del Estado	423	242	242	181	0.83
Otras Multas Estatales no Fiscales	1,191	1,121	1,121	70	0.32
Otros Aprovechamientos	65,876	47,815	47,815	18,061	82.82
Accesorios					
Aprovechamientos de Capital					
Aprovechamientos no comprendidos en la Frac. de la Ley de Ingresos causados en Ejerc. Fisc. Anteriores					
TOTAL	73,978	52,170	52,170	21,808	100.00



Gobierno del Estado de San Luis Potosí, S.L.P.
Del 01 de Enero al 31 de Marzo 2019
INGRESOS POR PARTICIPACIONES Y APORTACIONES
(Miles de Pesos)

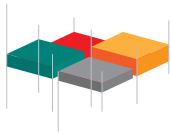
CONCEPTO	PRESUPUESTO AUTORIZADO ANUAL 2019	CAPTADO			
		TRIMESTRE ENE-MAR 2019	ACUMULADO ENE-MAR 2019	POR EJERCER 2019	PORCENTAJE ENE-MAR 2019
Participaciones	17,851,817	4,806,738	4,806,738	13,045,079	45.25
Fondo General	13,402,576	3,471,465	3,471,465	9,931,111	34.45
Fondo de Fomento Municipal	788,132	202,218	202,218	585,914	2.03
Fondo de Fiscalización	879,210	204,605	204,605	674,605	2.34
Impuesto Especial Sobre Producción y Servicios	275,602	71,630	71,630	203,972	0.71
Impuesto Sobre la Renta por Salarios del Personal de las Dependencias y Organismos	2,505,907	848,379	848,379	1,657,528	5.75
Fondo P/Entidades Federativas Productos de Hidrocarburos		8,342	8,342	(8,342)	(0.03)
Fondos de Extracción de Hidrocarburos	390	99	99	291	0.00
Aportaciones	19,753,281	4,994,766	4,994,766	14,758,515	51.20
Para la Nómina Educativa y Gasto Operativo	11,463,666	2,836,786	2,836,786	8,626,880	29.93
Para los Servicios de Salud	1,991,152	478,978	478,978	1,512,174	5.25
Para la Infraestructura Social Estatal	292,424	88,231	88,231	204,193	0.71
Para la Infraestructura Social Municipal	2,120,024	639,662	639,662	1,480,362	5.14
Para el Fortalecimiento de los Municipios y Demarcaciones Territoriales del D.F.	1,866,786	470,094	470,094	1,396,692	4.85
Aportaciones Múltiples	750,289	162,834	162,834	587,455	2.04
Aportaciones Múltiples Monetización				-	-
Para Educación Tecnológica y Adultos	159,879	43,170	43,170	116,709	0.40
Para Seguridad Pública	229,825	53,625	53,625	176,200	0.61
Para el Fortalecimiento de Entidades Federativas	879,236	221,386	221,386	657,850	2.28
Incentivos por convenios	1,276,163	252,991	252,991	1,023,172	3.55
100% Sobre Rec.de Imp.Federal sobre Tenencia o Uso de Vehículos		13	13	(13)	(0.00)

continúa...



Gobierno del Estado de San Luis Potosí, S.L.P.
Del 01 de Enero al 31 de Marzo 2019
INGRESOS POR PARTICIPACIONES Y APORTACIONES
(Miles de Pesos)

CONCEPTO	PRESUPUESTO AUTORIZADO ANUAL 2019	CAPTADO			
		TRIMESTRE ENE-MAR 2019	ACUMULADO ENE-MAR 2019	POR EJERCER 2019	PORCENTAJE ENE-MAR 2019
Impuesto Sobre Automóviles Nuevos	216,072	69,603	69,603	146,469	0.51
I.S.R. Régimen Pequeños Contribuyentes	105,054	18,951	18,951	86,103	0.30
I.S.R. Régimen Intermedio	142			142	0.00
Actos de Fiscalización	1,150	262	262	888	0.00
Incentivos por Actos de Fiscalización	312,080	13,578	13,578	298,502	1.04
Incentivos por Actos de Vig.de Cumpl.de Obligaciones Fiscales	34,194	5,363	5,363	28,831	0.10
Multas Federales no Fiscales	5,933	596	596	5,337	0.02
Retenciones 5 % al Millar por Obras Públicas	23,435	2,804	2,804	20,631	0.07
I.S.R. Enajenación de Bienes	76,977	15,553	15,553	61,424	0.21
I.E.S.P.S. Impuesto Sobre Gasolina y Diesel	501,126	126,268	126,268	374,858	1.30
	38,881,261	10,054,495	10,054,495	28,826,766	100.00



Gobierno del Estado de San Luis Potosí, S.L.P.
Del 01 de Enero al 31 de Marzo 2019
TRANSFERENCIAS, ASIGNACIONES, SUBSIDIOS Y OTRAS AYUDAS
(Miles de Pesos)

CONCEPTO	PRESUPUESTO AUTORIZADO ANUAL 2019	CAPTADO			
		TRIMESTRE ENE-MAR 2019	ACUMULADO ENE-MAR 2019	POR EJERCER 2019	PORCENTAJE ENE-MAR 2019
Transferencias Internas y Aportaciones al Sector Publico	3,350,529	1,040,916	1,040,916	2,309,613	71.18
Universidades	1,918,507	600,722	600,722	1,317,785	40.61
Sector Salud	1,432,022	440,194	440,194	991,828	30.57
Transferencias al Resto del Sector Publico					
Subsidios y Subvenciones	1,181,182	244,349	244,349	936,833	28.87
Subsidios y Convenios Federales	1,181,182	227,782	227,782	953,400	29.38
Apoyos Extraordinarios de la Federación		16,567	16,567	(16,567)	(0.51)
Otros Subsidios					
Ayudas Sociales					
Pensiones y Jubilaciones					
Transferencias a Fideicomisos ,Mandatos y Análogos		1,800	1,800	(1,800)	(0.06)
Fondo de Infraestructura (FÍES)		1,800	1,800	(1,800)	(0.06)
Apoyo Financiamiento (AFITRI)					
Fondo de Estabilización de los Ingresos para los Estados Federativos (FEIEF)					
Fondos de Inversiones Entidades Federativas (FIEF)					
TOTAL	4,531,711	1,287,065	1,287,065	3,244,646	100.00



Gobierno del Estado de San Luis Potosí, S.L.P.
Del 01 de Enero al 31 de Marzo 2019
PARTICIPACIONES Y APORTACIONES FEDERALES A MUNICIPIOS
(MILES DE PESOS)

MUNICIPIOS	PRESUPUESTO AUTORIZADO ANUAL 2019	EJERCIDO				
		PARTICIPACIONES ENE-MAR 2019	APORTACIONES ENE-MAR 2019	TOTAL ENE-MAR 2019	ACUMULADO ENE-MAR 2019	PORCENTAJE ENE-MAR 2019
AHUALULCO	38,323	7,946	10,859	18,805	18,805	0.88
ALAQUINES	25,034	3,688	7,221	10,909	10,909	0.51
AQUISMON	169,554	18,984	49,179	68,163	68,163	3.19
ARMADILLO DE LOS INFANTES	13,070	2,388	3,780	6,168	6,168	0.29
AXTLA DE TERRAZAS	86,982	14,052	24,792	38,844	38,844	1.82
CÁRDENAS	24,305	7,630	6,651	14,281	14,281	0.67
CATORCE	17,798	4,067	5,004	9,071	9,071	0.42
CEDRAL	37,132	6,753	10,479	17,232	17,232	0.81
CERRITOS	33,137	9,694	9,204	18,898	18,898	0.88
CERRO DE SAN PEDRO	6,238	2,228	1,713	3,941	3,941	0.18
CIUDAD DEL MAÍZ	64,124	12,574	18,099	30,673	30,673	1.44
CIUDAD FERNÁNDEZ	61,049	19,315	16,746	36,061	36,061	1.69
CIUDAD VALLES	203,332	60,815	54,876	115,691	115,691	5.41
COXCATLAN	51,838	7,259	15,024	22,283	22,283	1.04
CHARCAS	40,007	8,322	11,280	19,602	19,602	0.92
EBANO	69,105	18,249	19,224	37,473	37,473	1.75
GUADALCAZAR	64,628	10,599	18,480	29,079	29,079	1.36
HUEHUETLAN	44,722	6,380	12,870	19,250	19,250	0.90
LAGUNILLAS	14,542	2,854	4,173	7,027	7,027	0.33
MATEHUALA	106,446	33,702	28,509	62,211	62,211	2.91
MEXQUITIC DE CARMONA	78,880	21,399	21,687	43,086	43,086	2.02
MOCTEZUMA	44,694	7,873	12,735	20,608	20,608	0.96
RAYÓN	33,676	6,610	9,576	16,186	16,186	0.76
RIOVERDE	135,831	34,917	37,491	72,408	72,408	3.39
SALINAS	50,246	11,058	13,974	25,032	25,032	1.17
SAN ANTONIO	30,295	4,648	8,766	13,414	13,414	0.63
SAN CIRO DE ACOSTA	19,460	4,226	5,481	9,707	9,707	0.45
SAN LUÍS POTOSÍ	666,578	306,983	171,462	478,445	478,445	22.39
SAN MARTÍN CHALCHICUAUTLA	55,915	8,866	16,041	24,907	24,907	1.17
SAN NICOLÁS TOLENTINO	10,625	2,899	3,006	5,905	5,905	0.28
SAN VICENTE TANCUAYALAB	30,822	6,238	8,739	14,977	14,977	0.70

continúa...



Gobierno del Estado de San Luis Potosí, S.L.P.
Del 01 de Enero al 31 de Marzo 2019
PARTICIPACIONES Y APORTACIONES FEDERALES A MUNICIPIOS
(MILES DE PESOS)

MUNICIPIOS	PRESUPUESTO AUTORIZADO ANUAL 2019	EJERCIDO				
		PARTICIPACIONES ENE-MAR 2019	APORTACIONES ENE-MAR 2019	TOTAL ENE-MAR 2019	ACUMULADO ENE-MAR 2019	PORCENTAJE ENE-MAR 2019
SANTA CATARINA	45,136	5,452	13,134	18,586	18,586	0.87
SANTA MARÍA DEL RÍO	60,947	14,874	16,905	31,779	31,779	1.49
SANTO DOMINGO	27,118	4,659	7,713	12,372	12,372	0.58
SOLEDAD DE GRACIANO SÁNCHEZ	247,869	100,561	63,660	164,221	164,221	7.68
TAMASOPO	71,562	12,191	20,430	32,621	32,621	1.53
TAMAZUNCHALE	223,077	40,118	63,729	103,847	103,847	4.86
TAMPACAN	50,556	6,421	14,634	21,055	21,055	0.99
TAMPAMOLON	52,714	6,176	15,273	21,449	21,449	1.00
TAMUIN	55,437	14,220	15,291	29,511	29,511	1.38
TANCANHUITZ	61,660	8,813	17,784	26,597	26,597	1.24
TANLAJAS	75,902	8,642	22,089	30,731	30,731	1.44
TANQUIAN DE ESCOBEDO	30,318	5,975	8,574	14,549	14,549	0.68
TIERRA NUEVA	16,740	4,386	4,698	9,084	9,084	0.43
VANEGAS	18,826	3,516	5,385	8,901	8,901	0.42
VENADO	33,729	5,458	9,618	15,076	15,076	0.71
VILLA DE ARISTA	27,820	6,129	7,818	13,947	13,947	0.65
VILLA DE ARRIAGA	30,034	6,874	8,391	15,265	15,265	0.71
VILLA DE GUADALUPE	32,420	4,071	9,393	13,464	13,464	0.63
VILLA DE HIDALGO	21,684	5,679	5,991	11,670	11,670	0.55
VILLA DE LA PAZ	7,197	2,435	1,977	4,412	4,412	0.21
VILLA DE RAMOS	79,007	14,267	22,416	36,683	36,683	1.72
VILLA DE REYES	62,612	17,092	17,073	34,165	34,165	1.60
ZARAGOZA	35,070	9,057	9,615	18,672	18,672	0.87
VILLA JUÁREZ	21,882	4,515	6,216	10,731	10,731	0.50
XILITLA	165,700	21,781	47,910	69,691	69,691	3.26
EL NARANJO	32,184	8,326	8,895	17,221	17,221	0.81
MATLAPA	96,992	12,314	28,023	40,337	40,337	1.89
REMANENTE PARTICIPACIONES Y APORTAC.						
TOTALES	4,012,581	1,027,218	1,109,756	2,136,974	2,136,974	100.00



Gobierno del Estado de San Luis potosí,S.L.P.
Del 01 de Enero al 31 de Marzo 2019
PARTICIPACIONES FEDERALES A MUNICIPIOS
(MILES DE PESOS)

	MUNICIPIOS	FONDO GENERAL	FONDO DE FTO. MPAL.	IESPS	TENENCIA	ISAN	INCENTIVO 0.05%	FONDO DE FISC.	IEPS GASOLINA	2% S.Nómina	RECAUD. I.S.R.	EXTRAC. HIDROCARB.	TOTAL ENE-MAR	PORCENTAJE ENE-MAR
1	AHUALULCO	4,566	1,328	522		73	567	308	177	76	329		7,946	0.77
2	ALAQUINES	2,302	670	264		37	151	176	88				3,688	0.36
3	AQUISMON	12,482	3,632	1,427	2	195		753	493				18,984	1.85
4	ARMADILLO DE LOS INFANTES	1,460	424	167		24	92	164	57				2,388	0.23
5	AXTLA DE TERRAZAS	8,717	2,536	996	1	138	573	540	330	221			14,052	1.37
6	CÁRDENAS	4,590	1,335	525		74	531	311	176	88			7,630	0.74
7	CATORCE	2,513	731	287		39	192	208	97				4,067	0.40
8	CEDRAL	4,413	1,283	505		68		313	171				6,753	0.66
9	CERRITOS	5,150	1,499	588		80	1,325	363	199	368	122		9,694	0.94
10	CERRO DE SAN PEDRO	1,358	396	155		22		233	52		12		2,228	0.22
11	CIUDAD DEL MAÍZ	7,740	2,252	885	1	120	731	487	299	59			12,574	1.22
12	CIUDAD FERNÁNDEZ	10,471	3,046	1,198	1	165	1,652	673	404	321	1,384		19,315	1.88
13	CIUDAD VALLES	39,973	11,629	4,568	4	625		2,484	1,529			3	60,815	5.92
14	COXCATLAN	4,506	1,311	514		69	178	298	174		209		7,259	0.71
15	CHARCAS	5,092	1,482	582		79	410	369	199	79	30		8,322	0.81
16	EBANO	10,232	2,978	1,170	2	159	1,225	645	391	459	988		18,249	1.78
17	GUADALCÁZAR	6,584	1,915	752	1	103	564	422	258				10,599	1.03
18	HUEHUETLAN	4,050	1,178	464		64	205	264	155				6,380	0.62
19	LAGUNILLAS	1,737	505	198		27	148	161	66	12			2,854	0.28
20	MATEHUALA	21,409	6,228	2,447	3	335		1,362	827	747	342	2	33,702	3.28
21	MEXQUITIC DE CARMONA	12,777	3,718	1,460	2	199	1,511	840	499	126	267		21,399	2.08
22	MOCTEZUMA	4,764	1,385	543		76	605	312	188				7,873	0.77

continúa...



Gobierno del Estado de San Luis Potosí, S.L.P.
Del 01 de Enero al 31 de Marzo 2019
PARTICIPACIONES FEDERALES A MUNICIPIOS
(MILES DE PESOS)


MUNICIPIOS	FONDO GENERAL	FONDO DE FTO. MPAL.	IESPS	TENENCIA	ISAN	INCENTIVO 0.05%	FONDO DE FISC.	IEPS GASOLINA	2% S.Nómina	RECAUD. I.S.R.	EXTRAC. HIDROCARB.	TOTAL ENE-MAR	PORCENTAJE ENE-MAR
23 RAYÓN	3,956	1,152	451		62	560	279	150				6,610	0.64
24 RIOVERDE	22,089	6,425	2,525	3	347		1,390	843	417	875	3	34,917	3.40
25 SALINAS	7,225	2,103	825	1	114		469	282		39		11,058	1.08
26 SAN ANTONIO	2,810	817	321		43	44	188	106	92	227		4,648	0.45
27 SAN CIRO DE ACOSTA	2,614	760	299		40		216	100	68	129		4,226	0.41
28 SAN LUÍS POTOSÍ	179,520	52,227	20,520	16	2,814		11,215	6,926	6,786	26,953	6	306,983	29.88
29 SAN MARTÍN CHALCHI-CUAUTLA	5,504	1,601	630		87	413	347	215		69		8,866	0.86
30 SAN NICOLÁS TOLENTINO	1,611	469	185		25	280	158	62	29	80		2,899	0.28
31 SAN VICENTE TANCUA-YALAB	3,839	1,116	438		61	377	258	149				6,238	0.61
32 SANTA CATA-RINA	3,552	1,034	407		54	47	225	133				5,452	0.53
33 SANTA MARIA DEL RÍO	9,755	2,838	1,115	2	153		636	375				14,874	1.45
34 SANTO DO-MINGO	3,004	873	344		49	58	215	116				4,659	0.45
35 SOLEDAD DE GRACIANO SÁNCHEZ	61,998	18,038	7,087	7	974		3,897	2,406	1,039	5,112	3	100,561	9.79
36 TAMASOPO	7,171	2,086	820	1	113	471	457	281	119	672		12,191	1.19
37 TAMAZUN-CHALE	24,416	7,103	2,791	1	384		1,477	941	954	2,048	3	40,118	3.91
38 TAMPACAN	4,108	1,195	470		64	160	265	159				6,421	0.63
39 TAMPAMO-LON	3,892	1,133	446		62	238	254	151				6,176	0.60
40 TAMUIN	9,294	2,704	1,062	2	145		618	353		42		14,220	1.38
41 TANCANHUITZ	5,600	1,630	640		89	192	346	212	104			8,813	0.86

continúa...



Gobierno del Estado de San Luis Potosí, S.L.P.
Del 01 de Enero al 31 de Marzo 2019
PARTICIPACIONES FEDERALES A MUNICIPIOS
(MILES DE PESOS)


MUNICIPIOS	FONDO GENERAL	FONDO DE FTO. MPAL.	IESPS	TENENCIA	ISAN	INCENTIVO 0.05%	FONDO DE FISC.	IEPS GASOLINA	2% S.Nómina	RECAUD. I.S.R.	EXTRAC. HIDROCARB.	TOTAL ENE-MAR	PORCENTAJE ENE-MAR
42 TANLAJAS	5,572	1,621	637		88	178	336	210				8,642	0.84
43 TANQUIAN DE ESCOBEDO	3,699	1,077	423		56	329	249	142				5,975	0.58
44 TIERRA NUEVA	2,374	690	272		37	711	211	91				4,386	0.43
45 VANEGAS	2,164	629	248		35	167	191	82				3,516	0.34
46 VENADO	3,560	1,037	407		55		258	141				5,458	0.53
47 VILLA DE ARISTA	3,849	1,119	440		61		264	150		246		6,129	0.60
48 VILLA DE ARRIAGA	4,046	1,177	463		64	546	418	160				6,874	0.67
49 VILLA DE GUA-DALUPE	2,557	744	292		40	119	218	101				4,071	0.40
50 VILLA DE HIDALGO	3,648	1,060	416		56		277	141	81			5,679	0.55
51 VILLA DE LA PAZ	1,565	456	179		25		150	60				2,435	0.24
52 VILLA DE RAMOS	9,241	2,688	1,056	1	145	114	623	364	35			14,267	1.39
53 VILLA DE REYES	11,139	3,241	1,273	2	173		828	436				17,092	1.66
54 ZARAGOZA	5,900	1,716	674		92		443	232				9,057	0.88
55 VILLA JUÁREZ	2,665	775	303		41	339	237	103	36	16		4,515	0.44
56 XILITLA	13,140	3,822	1,502	2	206	627	802	509	216	955		21,781	2.12
57 EL NARANJO	4,975	1,447	569		78	728	337	192				8,326	0.81
58 MATLAPA	7,728	2,248	883	1	120		483	304	147	400		12,314	1.20
TOTALES	626,666	182,312	71,630	56	9,823	17,358	40,921	24,207	12,679	41,546	20	1,027,218	100.00



Gobierno del Estado de San Luis Potosí, S.L.P.
Del 01 de Enero al 31 de Marzo 2019
FONDOS DE APORTACIONES FEDERALES A MUNICIPIOS
(MILES DE PESOS)

MUNICIPIOS	FONDO PARA LA INFRAESTRUCTURA SOCIAL MUNICIPAL	FONDO PARA EL FORTALECIMIENTO DE LOS MUNICIPIOS	ENE-MAR 2019	PORCENTAJE ENE-MAR 2019
AHUALULCO	7,682	3,177	10,859	0.98
ALAQUINES	5,787	1,434	7,221	0.65
AQUISMON	40,743	8,436	49,179	4.43
ARMADILLO DE LOS INFANTES	3,078	702	3,780	0.34
AXTLA DE TERRAZAS	18,282	6,510	24,792	2.23
CÁRDENAS	3,453	3,198	6,651	0.60
CATORCE	3,324	1,680	5,004	0.45
CEDRAL	7,161	3,318	10,479	0.94
CERRITOS	5,523	3,681	9,204	0.83
CERRO DE SAN PEDRO	930	783	1,713	0.15
CIUDAD DEL MAÍZ	12,414	5,685	18,099	1.63
CIUDAD FERNÁNDEZ	8,895	7,851	16,746	1.51
CIUDAD VALLES	24,258	30,618	54,876	4.94
COXCATLAN	12,399	2,625	15,024	1.35
CHARCAS	7,677	3,603	11,280	1.02
EBANO	11,688	7,536	19,224	1.73
GUADALCAZAR	13,923	4,557	18,480	1.67
HUEHUETLAN	10,131	2,739	12,870	1.16
LAGUNILLAS	3,228	945	4,173	0.38
MATEHUALA	11,382	17,127	28,509	2.57
MEXQUITIC DE CARMONA	11,796	9,891	21,687	1.95
MOCTEZUMA	9,354	3,381	12,735	1.15
RAYÓN	6,933	2,643	9,576	0.86
RIOVERDE	21,198	16,293	37,491	3.38
SALINAS	8,475	5,499	13,974	1.26
SAN ANTONIO	7,146	1,620	8,766	0.79
SAN CIRO DE ACOSTA	3,708	1,773	5,481	0.49
SAN LUÍS POTOSÍ	28,896	142,566	171,462	15.45
SAN MARTÍN CHALCHICUAUTLA	12,378	3,663	16,041	1.45
SAN NICOLÁS TOLENTINO	2,112	894	3,006	0.27
SAN VICENTE TANCUAYALAB	6,195	2,544	8,739	0.79
SANTA CATARINA	11,094	2,040	13,134	1.18
SANTA MARIA DEL RÍO	10,011	6,894	16,905	1.52
SANTO DOMINGO	5,601	2,112	7,713	0.70

continúa...




Gobierno del Estado de San Luis Potosí, S.L.P.
Del 01 de Enero al 31 de Marzo 2019
FONDOS DE APORTACIONES FEDERALES A MUNICIPIOS
(MILES DE PESOS)


MUNICIPIOS	FONDO PARA LA INFRAESTRUCTURA SOCIAL MUNICIPAL	FONDO PARA EL FORTALECIMIENTO DE LOS MUNICIPIOS	ENE-MAR 2019	PORCENTAJE ENE-MAR 2019
SOLEDAD DE GRACIANO SÁNCHEZ	10,155	53,505	63,660	5.74
TAMASOPO	15,225	5,205	20,430	1.84
TAMAZUNCHALE	47,766	15,963	63,729	5.74
TAMPACAN	11,973	2,661	14,634	1.32
TAMPAMOLON	12,576	2,697	15,273	1.38
TAMUIN	8,589	6,702	15,291	1.38
TANCANHUITZ	14,232	3,552	17,784	1.60
TANLAJAS	18,672	3,417	22,089	1.99
TANQUIAN DE ESCOBEDO	5,958	2,616	8,574	0.77
TIERRA NUEVA	3,075	1,623	4,698	0.42
VANEGAS	4,065	1,320	5,385	0.49
VENADO	7,113	2,505	9,618	0.87
VILLA DE ARISTA	5,178	2,640	7,818	0.70
VILLA DE ARRIAGA	5,298	3,093	8,391	0.76
VILLA DE GUADALUPE	7,719	1,674	9,393	0.85
VILLA DE HIDALGO	3,426	2,565	5,991	0.54
VILLA DE LA PAZ	1,074	903	1,977	0.18
VILLA DE RAMOS	15,984	6,432	22,416	2.02
VILLA DE REYES	8,532	8,541	17,073	1.54
ZARAGOZA	5,076	4,539	9,615	0.87
VILLA JUÁREZ	4,479	1,737	6,216	0.56
XILITLA	38,904	9,006	47,910	4.32
EL NARANJO	5,097	3,798	8,895	0.80
MATLAPA	22,641	5,382	28,023	2.53
TOTALES	639,662	470,094	1,109,756	100.00



1 Informe Trimestral 2019

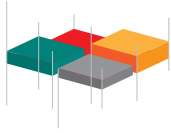


III. Deuda Pública




Gobierno del Estado de San Luis Potosí, SLP.
Estado Analítico del Ejercicio del Presupuesto de Egresos
Clasificación por Objeto del Gasto (Capítulo y Concepto)
Del 01 de Enero Al 31 de Marzo de 2019

Concepto	Ingreso					Subejercicio 6 = (3 - 4)
	Aprobado	Ampliaciones/ (Reducciones)	Modificado	Devengado	Pagado	
	1	2	3 = (1 + 2)	4	5	
Deuda Pública						
Amortización de la Deuda Pública	161,475.00	-	161,475.00	39,656.00	39,656.00	121,819.00
Intereses de la Deuda Pública	364,748.00	-	364,748.00	91,880.00	91,880.00	272,868.00
Comisiones de la Deuda Pública		-		-		-
Gastos de la Deuda Pública	165,719.00	-46,502.00	119,217.00	131.00	131.00	119,086.00
Costo por Coberturas	4,600.00	-	4,600.00	130.00	130.00	4,470.00
Apoyos Financieros						
Adeudos de Ejercicios Fiscales Anteriores (Adefas)	200,000.00	-	200,000.00			200,000.00
Total de Deuda	896,542.00	-46,502.00	850,040.00	131,797.00	131,797.00	718,243.00



Gobierno del Estado de San Luis Potosí, SLP.
 Endeudamiento Neto
 Del 01 de Enero Al 31 de Marzo de 2019

Identificación de Crédito o Instrumento	Contratación / Colocación	Amortización	Endeudamiento Neto
	A	B	C = A - B
Créditos Bancarios			
BANORTE 2,678 MDP	2,142,180	8,907	2,133,273
BANCO NACIONAL DE OBRAS	155,694		155,694
BANORTE 750 MDP (BMW)	390,677	26,045	364,632
BANORTE REFIN. 1,431 MDP	1,385,240	4,704	1,380,536
			-
			-
Total Créditos Bancarios	4,073,791	39,656	4,034,135
Otros Instrumentos de Deuda			
Total Otros Instrumentos de Deuda			
TOTAL	4,073,791	39,656	4,034,135




Gobierno del Estado de San Luis Potosí, SLP.
Intereses de la Deuda
Del 01 de Enero Al 31 de Marzo de 2019

Identificación de Crédito o Instrumento	Devengado	Pagado
Créditos Bancarios		
BANORTE 2,678 MDP	48,802.00	48,802.00
BANCO NACIONAL DE OBRAS	3,157.00	3,157.00
BANORTE 750 MDP (BMW)	8,609.00	8,609.00
BANORTE REFIN. 1,431 MDP	31,311.00	31,311.00
Total de Intereses de Créditos Bancarios		
	91,879.00	91,879.00
Otros Instrumentos de Deuda		
Total de Intereses de Otros Instrumentos de Deuda		
TOTAL	91,879.00	91,879.00

1

Informe Trimestral 2019



IV. Anexos



GOBIERNO DEL ESTADO DE SAN LUIS POTOSÍ
Relación de Cuentas Bancarias productivas específicas
Poder Ejecutivo
Del 1o. de Enero al 31 de Marzo del 2019

FONDO, PROGRAMA O CONVENIO	DATOS DE LA CUENTA BANCARIA	
	INSTITUCION BANCARIA	NUMERO DE CUENTA
CECYTE 2018	BANORTE	366813900
COBACH 2017	BANORTE	496479409
COBACH 2019	BANORTE	1039732834
COBACH COLEGIO DE BACHILLERES 2018	BANORTE	366594375
CONAGUA PROAGUA APARTADO AGUA LIMPIA 2018 SLP	BANORTE	1004177769
CONAGUA PROAGUA APARTADO PTAR 2018 SLP	BANORTE	1004177778
CONAGUA PROAGUA APARTADO URBANO 2018 SLP	BANORTE	1005748689
CONAGUA PROGRAMA APARTADO RURAL 2018 SLP	BANORTE	1004177750
CULTURA/PROG.APOY.CULTURAS MUNP.PACMYC2015	BANORTE	408241506
CUOTA SOC YAPORT.SOLFED2019	BANORTE	1039732928
EDU.GTO.OP.(FONE G.CORRIENTE2019)	BANORTE	1034557751
EDU.GTO.OP.(FONE G.OPERACION 2019)	BANORTE	1034557760
F.ENT.Y MUNIC PROD.HIDROCAR19	BANCOMER	112506580
FONDO EXTRACCION HIDROCARBUROS19	BANCOMER	112506521
FONDO METROPOLITANO RIOVERDE /CD FDZ 2019	BANORTE	1043113001
FONDO METROPOLITANO SLP/SOLEDAD 2019	BANORTE	1043112992
F.P/ACC.P/PERSONA DISC 2019	BANORTE	1043112974
FAETA CONALEP 2019	BANORTE	1034557797
FAETA INEA 2019	BANORTE	1036191597
FAFEF 2018	BANORTE	300227056
FAFEF 2019	BANORTE	1036191609
FAIS ENTIDADES 2019	BANORTE	1034557779
FAM 2019	BANORTE	1034557809
FASP FEDERAL 2019	BANORTE	1034557788
FASSA 2019	BANORTE	1036191588
FINANZAS FONDO METROPOLITANO SAN LUIS POTOSI-SOLEDAD DE GRACIANO SANCHEZ.	BANORTE	594908935
FINANZAS/ARTIC. 288 LEY FED. DERECH 08	BANORTE	602396503
FINANZAS/FIDEICOMISO RAMO 28	BANORTE	564729919
FINANZAS/FIDIECOMISO 352786 PARTICIPACIONES	BANORTE	064-254421
FINANZAS/FONDO METROPOL SLP/SOLEDAD 2016	BANCOMER	104223454
FINANZAS/HIDROCARBUROS 2017	BANCOMER	110247278
FINANZAS/ISAN	BANORTE	504748420
FINANZAS/MUNICIPIOS RAMO 28 2016	BANCOMER	103646521
FINANZAS/PARTICIPA.ENTID FED.Y MUN.2017	BANCOMER	110323705
FINANZAS/PARTICIPACIONES	BANAMEX	127/066905-7
FISMDF 2019	BANORTE	1036191579
FONDO METROPOLITANO RIOVERDE-CIUDAD FERNANDEZ 2018.	BANORTE	594909567

continúa...



GOBIERNO DEL ESTADO DE SAN LUIS POTOSÍ
Relación de Cuentas Bancarias productivas específicas
Poder Ejecutivo
Del 1o. de Enero al 31 de Marzo del 2019


FONDO, PROGRAMA O CONVENIO	DATOS DE LA CUENTA BANCARIA	
	INSTITUCION BANCARIA	NUMERO DE CUENTA
FONDO REGIONAL 2019	BANORTE	1052223733
FORTAMUN 2019	BANORTE	1034557818
ICAT 2018 INSTITUTO DE CAPACITACION PARA EL TRABAJO DEL ESTADO DE SAN LUIS POTOSI 2018.	BANORTE	591476817
ICAT SEP. CONV. COORD. FINANCIERA	BANORTE	619999087
INEA/INST.EDUC.ADUL. (SEP-INEA 2019	BANORTE	1051047017
INPODE PROGRAMA PRESUPUESTARIO E005, CAPACITACION AMBIENTAL Y DESARROLLO SUSTENTABLE EN MATERIA DE CULTURA DEL AGUA DE 2018.	BANORTE	1009562267
PARTICIPA.RAMO 28 ESTADO 2018	BANORTE	300216950
PARTICIPACIONES	SERFIN	65500700861
SEDARH INDEMNIZACIONES 2017	BANORTE	1012746209
SALUD SEGURO POPULAR CUOTA SOCIAL Y APOR. SOL. FED 2018.	BANORTE	591478352
SALUD/AFASPE 2019	BANORTE	1034557724
SALUD/E025 PREV.TRAT.ADIC2019	BANORTE	1051047080
SALUD/FORTA.ATN.MEDICA 2019	BANORTE	1055032141
SALUD/PROSPERA INCLUSION SOC19	BANORTE	1043113010
SALUD/SEGURO MEDICO SIGLO XXI19	BANORTE	1052249096
SCT FONDO PARA LA ACC. EN EL TRANS.PUB. PERSONAS DISCAP 2018.	BANORTE	594802547
SEC GRAL/RENAPO FEDERAL 2019	BANORTE	1056057495
SEDARH CADENA 2018	BANORTE	1014565776
SEDARH CONAFOR-SEDARH 2018	BANORTE	1014225575
SEDARH CONVENIOS MUNICIPALES	BANORTE	1012746160
SEDARH INDEMNIZACION 2016	BANORTE	1017661183
SEDARH/ INDEMNIZACIONES 2018	BANORTE	1024896817
SEDARH/CONVENIOS MUNPAL2019	BANORTE	1058667629
SEDECO FORTALECIMIENTO DE LOS PUNTOS Y ASESORES DE LA RED DE APOYO AL EMPRENDEDOR EN EL ESTADO DE SAN LUIS POTOSI.	BANORTE	591341698
SEDECO/CONSOL.RUTA D/MEZCALCALIDA18	BANORTE	1036097699
SEDECO/CRECIMTO.VTAS MIPYMES SLP. 18	BANORTE	1036100704
SEDECO/EQPMTO FORTA MIPYMES D/SLP18	BANORTE	1036096151
SEDECO/FORTA.D/RED A EMPRENDE.SLP 18	BANORTE	1036104467
SEDECO/IMPULSO A SEC PRIOR. ATRZ GC18 2018	BANORTE	1036094362
SEDECO/MODERN.CTRO.ABASTOS SLP.2018	BANORTE	1036099095
SEDECO/P.EQPO.DES.HUM M.AQUISMON18	BANORTE	1034152820
SEDECO/P.EQPO.DES.HUM M.MATLAPA2018	BANORTE	1034159397
SEDECO/P.EQPO.DES.HUM M.TAMASOPO18	BANORTE	1034158242
SEDECO/P.EQPO.DES.HUMA M.CD.FDZ 2018	BANORTE	1034156837
SEDECO/P.EQPO.DES.HUMA M.CERRITOS18	BANORTE	1034155045

continúa...



GOBIERNO DEL ESTADO DE SAN LUIS POTOSÍ
Relación de Cuentas Bancarias productivas específicas
Poder Ejecutivo
Del 1o. de Enero al 31 de Marzo del 2019

FONDO, PROGRAMA O CONVENIO	DATOS DE LA CUENTA BANCARIA	
	INSTITUCION BANCARIA	NUMERO DE CUENTA
SEDECO/P.INTEG.COMPET.AGROINDUSTR18	BANORTE	1036102511
SEGE/A.FIN.TELEBACH.COMUN 19	BANORTE	1051046926
SEGE/ESCUELAT.COMPLETO 2019	BANORTE	1039732991
SEGE/F.CONC.INV.INFRA (PLANTE.FED)2016	BANORTE	450307018
SEGE/FORTA CALIDAD EDUC 2019	BANORTE	1043112826
SEGE/FORTA CALIDAD EDUC 2019	BANORTE	1051047026
SEGE/PROG BECAS (BAPISS) 2019	BANORTE	1051047035
SEGE/PROG INCLU.EQ.EDUC 2019	BANORTE	1039732973
SEGE/PROG NAL DE BECAS 2019	BANORTE	1039732964
SEGE/PROG.NAL CONV.ESCO2019	BANORTE	1039733000
SEGE/PROG.NAL DE INGLES 2019	BANORTE	1043112817
SEGE/REFORM,EDUC.2018-2019 19	BANORTE	1036191757
SEGE/REMANENTE DEL FAM 2015	BANCOMER	102742047
SEGURIDAD/ FORTASEG 2019	BANORTE	1043112844
SEGURIDAD/CUOT.REC.EVAL.MPIOS19	BANORTE	1058488347
SEP-INEA INS NACIONAL PARA LA EDUC DE LOS ADULTOS (SEP-INEA 2018)	BANORTE	595736461
UASLP	SERFIN	65500700861
UASLP APORT. FED. PARA LA UASLP DRANTE EJERCICIO FISCAL 2018	BANORTE	366596481
UASLP CONVENIO DE APOYO A FINANCIERO DE RECURSOS PUBLICOS FEDERALES EXTRAORDINARIOS NO REGULARIZABLES 2018.	BANORTE	1014565794
UASLP PROGRAMA DE CARRERA DOCENTE 2018.	BANORTE	1012746003
UASLP/EQUIPAMIENTO DE MUSEO UASLP18	BANORTE	1019845633
UASLP/PROG.INC EQUIDAD EDUC.2018	BANORTE	1034557694
UASLP/SUBSIDIO FEDERAL ORD19	BANORTE	1036191711
UASLP/UNIVER INTERCULTURAL19	BANORTE	1043112853
UNIVERSIDAD POLITECNICA SUB ORG DESC(U06) 19	BANORTE	1043113038
UNIVERSIDAD TECNOLOGICA SUB ORG DESC(U06) 19	BANORTE	1043113029
UNIVERSIDAD INTERCULTURAL 2018	BANORTE	594329044



GOBIERNO DEL ESTADO DE SAN LUIS POTOSÍ
Relación de Bienes Muebles que componen el Patrimonio
Poder Ejecutivo
Del 1o. de Enero al 31 de Marzo del 2019

CODIGO	DESCRIPCION DEL BIEN MUEBLE	IMPORTE
12411010000	EQUIPO DE COMPUTO	275,032,371.70
12411010001	DESPACHO DEL EJECUTIVO	2,506,081.86
12411010002	SECRETARIA GENERAL DE GOBIERNO	46,931,876.50
12411010003	SECRETARIA TECNICA DE GABINETE	239,678.89
12411010004	SECRETARIA DE FINANZAS	45,923,704.37
12411010005	OFICIALIA MAYOR	14,763,626.55
12411010006	CONTRALORIA GENERAL DEL ESTADO	1,895,853.48
12411010007	PROCURADURIA GENERAL DE JUSTICIA	29,547,943.86
12411010008	TRIBUNAL DE LO CONTENCIOSO ADMINISTRATIVO	186,554.78
12411010009	SECRETARIA DE ECOLOGIA Y GESTION AMBIENTAL	1,587,417.98
12411010010	SECRETARIA DE DESARROLLO AGROPECUARIO Y REC HIDRAULICOS	1,359,251.48
12411010011	SECRETARIA DEL TRABAJO Y PREVISION SOCIAL	5,710,593.27
12411010012	SECRETARIA DE DESARROLLO SOCIAL Y REGIONAL	2,045,540.53
12411010013	SECRETARIA DE COMUNICACIONES Y TRANSPORTES	1,395,323.38
12411010014	COORDINACION ESTATAL PARA LA ATENCION DE PUEBLOS INDIGENAS	162,243.49
12411010015	SSITEMA EDUCATIVO ESTATAL REGULAR	3,382,366.42
12411010016	SEDUVOP	2,891,589.69
12411010017	SECRETARIA DE TURISMO	10,249,105.41
12411010018	SECRETARIA DE SEGURIDAD PUBLICA	93,303,862.71
12411010019	SECRETARIA DE SALUD	24,462.80
12411010020	SECRETARIA DE RELACIONES EXTERIORES	44,729.01
12411010021	SECRETARIA DE EDUCACION	77,232.45
12411010022	SECRETARIA DE DESARROLLO ECONOMICO	1,039,574.97
12411010023	SECRETARIA DE CULTURA	7,363,534.78
12411010024	REPRESENTACION DEL GOBIERNO DE SLP	15,850.52
12411010025	PROMOTORA DEL ESTADO	330,976.12
12411010026	JUNTA ESTATAL DE CAMINOS	62,445.00
12411010027	INSTITUTO DE LAS MUJERES DEL ESTADO DE SLP	669,456.03
12411010028	INSTITUTO DE VIVIENDA	345,433.55
12411010029	SISTEMA FINANCIAMIENTO PARA EL DESARROLLO DEL ESTADO	175,530.24
12411010030	COMISION ESTATAL DE DERECHOS HUMANOS	15,082.12
12411010031	CENTRO DE ATENCION A VICTIMAS DE DELITO	687,586.56
12411010032	CECURT I	2,840.00
12411010033	ARCHIVO HISTORICO DE GOBIERNO DEL ESTADO	95,022.90
12411020000	MUEBLES Y EQUIPO DE OFICINA	211,452,013.24
12411020001	TRIBUNAL CONTENCIOSO ELECTORAL	626,649.07
12411020002	SUPREMO TRIBUNAL DE JUSTICIA	1,995,416.77
12411020003	SECRETARIA DE COMUNICACIONES Y TRANSPORTES	4,993,198.05
12411020004	SECRETARIA DE DESARROLLO SOCIAL Y REGIONAL	2,990,139.38
12411020005	SISTEMA EDUCATIVO ESTATAL REGULAR	838,801.77

continúa...



GOBIERNO DEL ESTADO DE SAN LUIS POTOSÍ
Relación de Bienes Muebles que componen el Patrimonio
Poder Ejecutivo
Del 1o. de Enero al 31 de Marzo del 2019

CODIGO	DESCRIPCION DEL BIEN MUEBLE	IMPORTE
12411020006	SECRETARIA TECNICA DE GABINETE	254,572.52
12411020007	SECRETARIA PARTICULAR	11,615,262.23
12411020008	SECRETARIA GENERAL DE GOBIERNO	38,280,236.97
12411020009	SECRETARIA DEL TRABAJO Y PREVISION SOCIAL	3,395,757.74
12411020010	SECRETARIA DE TURISMO	1,334,244.23
12411020011	SECRETARIA DE SEGURIDAD PUBLICA	31,729,636.44
12411020012	SECRETARIA DE SALUD	19,817.12
12411020013	SECRETARIA DE RELACIONES EXTERIORES	46,683.96
12411020014	SECRETARIA DE FINANZAS	36,302,499.05
12411020015	SECRETARIA DE EDUCACION	1,651,916.18
12411020016	SECRETARIA DE ECOLOGIA Y GESTION AMBIENTAL	2,504,338.54
12411020017	SEDUVOP	3,930,080.32
12411020018	SECRETARIA DE DESARROLLO AGROPECUARIO Y REC HIDRAULICOS	2,126,826.91
12411020019	SECRETARIA DE CULTURA	11,571,736.32
12411020020	REPRESENTACION DEL GOBIERNO DE SLP	451,662.75
12411020021	PROMOTORA DEL ESTADO	7,291.74
12411020022	PROCURADURIA DE LA DEFENSA DEL TRABAJO	116,646.87
12411020023	PROCURADURIA GENERAL DE JUSTICIA	14,542,795.08
12411020024	POLICIA JUDICIAL DEL ESTADO	785,308.14
12411020025	OFICIALIA MAYOR	30,356,918.78
12411020026	JUNTA ESTATAL DE CAMINOS	363,433.65
12411020027	INSTITUTO POTOSINO DEL DEPORTE	58,498.97
12411020028	INSTITUTO POTOSINO DE LA JUVENTUD	2,990.00
12411020029	INSTITUTO DE VIVIENDA	343,004.54
12411020030	INSTITUTO DE LAS MUJERES DEL ESTADO DE SLP	410,600.69
12411020031	H.CONGRESO DEL ESTADO	250,538.65
12411020032	DIVERSOS	831,488.11
12411020033	DESPACHO DEL EJECUTIVO	2,672,410.21
12411020034	DIF ESTATAL	217,044.70
12411020035	COORDINACION ESTATAL PARA EL FORT INSTIT DE LOS MPIO	26,038.21
12411020036	SISTEMA DESARROLLO PARA EL FINANCIAMIENTO DEL ESTADO	230,143.84
12411020037	COORDINACION ESTATAL PARA LA ATENCION DE LOS PUEBLOS INDIGENAS	58,675.08
12411020038	CONTRALORIA GENERAL DEL ESTADO	1,916,014.82
12411020039	CONSEJO ESTATAL DE POBLACION	73,251.35
12411020040	COMISION ESTATAL DEL AGUA	16,950.00
12411020041	CEGAIP	31,190.08
12411020042	COMISION ESTATAL DE DERECHOS HUMANOS	6,091.45
12411020043	CENTRO DE ATENCION A VICTIMAS DEL DELITO	902,767.97
12411020044	CECURT I Y II	117,051.00

continúa...



GOBIERNO DEL ESTADO DE SAN LUIS POTOSÍ
Relación de Bienes Muebles que componen el Patrimonio
Poder Ejecutivo
Del 1o. de Enero al 31 de Marzo del 2019

CODIGO	DESCRIPCION DEL BIEN MUEBLE	IMPORTE
12411020045	ARCHIVO HISTORICO DEL ESTADO	455,392.99
12411030000	DIVERSOS	230,215,993.11
12411030001	SEDUVOP	3,869,170.34
12411030002	SISTEMA EDUCATIVO ESTATAL REGULAR	281,715.05
12411030003	SECRETARIA TECNICA DE GABINETE	2,760.00
12411030004	SECRETARIA PARTICULAR	4,870,701.09
12411030005	SECRETARIA GENERAL DE GOBIERNO	32,125,112.52
12411030006	SECRETARIA DEL TRABAJO Y PREVISION SOCIAL	353,287.32
12411030007	SECRETARIA DE TURISMO	425,057.80
12411030008	SECRETARIA DE SEGURIDAD PUBLICA	74,714,192.84
12411030009	SECRETARIA DE FINANZAS	2,025,117.80
12411030010	SECRETARIA DE EDUCACION	3,082.95
12411030011	SECRETARIA DE ECOLOGIA Y GESTION AMBIENTAL	3,930,372.94
12411030012	SECRETARIA DE DESARROLLO SOCIAL Y REGIONAL	173,510.65
12411030013	SECRETARIA DE DESARROLLO ECONOMICO	263,446.60
12411030014	SECRETARIA DE DESARROLLO AGROPECUARIO Y REC HIDRAULICOS	6,070,194.32
12411030015	SECRETARIA DE CULTURA	17,481,045.05
12411030016	SECRETARIA DE COMUNICACIONES Y TRANSPORTES	2,243,510.68
12411030017	REPRESENTACION DEL GOBIERNO DE SLP	4,640.00
12411030018	PROMOTORA DEL ESTADO	2,639.00
12411030019	PROCURADURIA GENERAL DEL ESTADO	76,359,411.11
12411030020	OFICIALIA MAYOR	3,755,887.52
12411030021	JUNTA ESTATAL DE CAMINOS	12,342.30
12411030022	INSTITUTO POTOSINO DEL DEPORTE	653,061.34
12411030023	INSTITUTO DE LAS MUJERES DEL ESTADO DE SLP	10,489.00
12411030024	INSTITUTO DE VIVIENDA DEL ESTADO	130,937.85
12411030025	COORDINACION ESTATAL PARA LA ATENCION DE LOS PUEBLOS INDIGENAS	1,206.00
12411030026	CONTRALORIA GENERAL DEL ESTADO	54,916.13
12411030027	COMISION ESTATAL DEL AGUA	1,033.50
12411030028	COMISION ESTATAL DE DERECHOS HUMANOS	1,952.99
12411030029	SECRETARIA DE SALUD	5,730.40
12411030030	CENTRO DE ATENCION A VICTIMAS DEL DELITO	157,930.52
12411030031	CECURT I Y II	29,545.79
12411030032	ARCHIVO HISTORICO DE GOBIERNO DEL ESTADO	41,605.84
12411030033	ACADEMIA DE POLICIA	160,385.87
12411040000	ACTIVO FIJO SEGE	988,844,759.66
12411040001	MOBILIARIO	648,577,830.23
12411040002	EQUIPO DE ADMINISTRACION	42,069,533.71
12411040003	EQUIPO EDUCACIONAL Y RECREATIVO	10,213,058.69

continúa...



GOBIERNO DEL ESTADO DE SAN LUIS POTOSÍ
Relación de Bienes Muebles que componen el Patrimonio
Poder Ejecutivo
Del 1o. de Enero al 31 de Marzo del 2019

CODIGO	DESCRIPCION DEL BIEN MUEBLE	IMPORTE
12411040004	BIENES ARTISTICOS Y CULTURALES	4,628,926.49
12411040005	MAQUINARIA Y EQUIPO AGROPECUARIO	961,973.73
12411040006	MAQUINARIA Y EQUIPO INDUSTRIAL	3,019,586.65
12411040007	MAQUINARIA Y EQUIPO DE CONSTRUCCION	113,040.10
12411040008	EQUIPO Y APARATO DE COMUNICACIONES Y TELECOMUNICACIONES	54,380,885.08
12411040009	MAQUINARIA Y EQUIPO ELECTRICO Y ELECTRONICO	5,911,133.90
12411040010	BIENES INFORMATICOS	183,712,983.39
12411040011	VEHICULO Y EQUIPO TERRESTRES	32,825,952.23
12411040012	EQUIPO MEDICO	165,643.19
12411040013	MAQUINAS Y HERRAMIENTAS	2,035,070.48
12411040014	REFACCIONES Y ACCESORIOS	229,141.79
12411050000	INVERSIONES EN EMP.PARAESTATALES	369,324,626.36
12411050001	INV EN EMPR PARAESTATALES STA RITA	369,324,626.36
12411510000	MOBILIARIO Y EQUIPO DE ADMINISTRACIÓN	63,277,267.31
12411515111	MUEBLES DE OFICINA Y ESTANTERÍA	13,985,945.66
12411515121	MUEBLES EXCEPTO DE OFICINA Y ESTANTERÍA	579,137.90
12411515131	BIENES ARTISTICOS CULTURALES Y CIENTIFICOS	8,139,495.69
12411515151	EQUIPO DE CÓMPUTO Y DE TECNOLOGÍAS DE LA INFORMACI	38,977,561.42
12411515191	OTROS MOBILIARIOS Y EQUIPOS DE ADMINISTRACION	1,595,126.64
12411520000	MOBILIARIO Y EQUIPO DE ADMINISTRACIÓN	1,817,354.14
12411525231	CAMARAS FOTOGRAFICAS Y DE VIDEO	1,817,354.14
12411560000	MOBILIARIO Y EQUIPO DE ADMINISTRACIÓN	2,213,691.73
12411565651	EQUIPO DE COMUNICACIÓN Y TELECOMUNICACIONES	2,213,691.73
12420000000	MOBILIARIO Y EQUIPO EDUCACIONAL Y RECREATIVO	874,182.89
12421000000	MOBILIARIO Y EQUIPO EDUCACIONAL Y RECREATIVO	874,182.89
12421520000	MOBILIARIO Y EQUIPO EDUCACIONAL Y RECREATIVO	874,182.89
12421525211	EQUIPOS Y APARATOS AUDIOVISUALES	824,323.90
12421525291	OTROS MOBILIARIO Y EQUIPO EDUCACIONAL Y RECREATIVO	49,858.99
12430000000	EQUIPO E INSTRUMENTAL MEDICO Y DE LABORATORIO	2,107,704.63
12431000000	EQUIPO E INSTRUMENTAL MEDICO Y DE LABORATORIO	2,107,704.63
12431530000	EQUIPÓ E INSTRUMENTAL MEDICO Y DE LABORATORIO	2,107,704.63
12431535311	EQUIPO MÉDICO Y DE LABORATORIO	2,050,284.63
12431535321	INSTRUMENTAL MÉDICO Y DE LABORATORIO	57,420.00
12440000000	VEHICULOS Y EQUIPO DE TRANSPORTE	535,484,260.37
12441000000	VEHICULOS Y EQUIPO DE TRANSPORTE	535,484,260.37
12441010000	VEHICULOS Y EQUIPO DE TRANSPORTE	461,528,699.40
12441010001	SECRETARIA FOMENTO INDUSTRIAL Y SERVICIOS	240,765.00
12441010002	SECRETARIA DE ECOLOGIA Y GESTION AMBIENTAL	7,787,351.99
12441010003	SECRETARIA DE DESARROLLO AGROPECUARIO Y REC HIDRAULICOS	35,875,822.26
12441010004	SISTEMA EDUCATIVO ESTATAL REGULAR	514,999.99

continúa...



GOBIERNO DEL ESTADO DE SAN LUIS POTOSÍ
Relación de Bienes Muebles que componen el Patrimonio
Poder Ejecutivo
Del 1o. de Enero al 31 de Marzo del 2019

CODIGO	DESCRIPCION DEL BIEN MUEBLE	IMPORTE
12441010005	SECRETARIA PARTICULAR	1,831,200.00
12441010006	SECRETARIA GENERAL DE GOBIERNO	18,356,704.71
12441010007	SECRETARIA DEL TRABAJO Y PREVISION SOCIAL	4,990,447.97
12441010008	SECRETARIA DE TURISMO	1,111,642.00
12441010009	SECRETARIA DE SEGURIDAD PUBLICA	157,304,180.96
12441010010	SECRETARIA DE FINANZAS	4,846,765.77
12441010011	SECRETARIA DE EDUCACION	165,497.00
12441010012	SEDUVOP	665,380.90
12441010013	SECRETARIA DE DESARROLLO SOCIAL Y REGIONAL	1,547,395.98
12441010014	SECRETARIA DE DESARROLLO ECONOMICO	292,800.00
12441010015	SECRETARIA DE CULTURA	989,209.99
12441010016	SECRETARIA DE COMUNICACIONES Y TRANSPORTES	36,736,499.99
12441010017	REPRESENTACION DEL GOBIERNO DE SLP	547,926.00
12441010018	PROCURADURIA GENERAL DE JUSTICIA	90,531,021.59
12441010019	OFICIALIA MAYOR	93,617,054.81
12441010020	INSTITUTO POTOSINO DEL DEPORTE	241,696.49
12441010021	INSTITUTO DE LA VIVIENDA DEL ESTADO	358,000.00
12441010022	DESPACHO DEL EJECUTIVO	815,000.01
12441010023	COORDINACION ESTATAL PARA LA ATENCION DE LOS PUEBLOS INDIGENAS	489,680.99
12441010024	CONTRALORIA GENERAL DEL ESTADO	690,531.00
12441010025	COMISION ESTATAL DE DERECHOS HUMANOS	135,999.00
12441010026	CENTRO DE ATENCION A VICTIMAS DEL DELITO	845,125.00
12441540000	VEHICULOS Y EQUIPO DE TRANSPORTE	73,955,560.97
12441545411	AUTOMÓVILES Y CAMIONES	71,045,124.21
12441545421	CARROCERIAS Y REMOLQUES	141,736.92
12441545431	EQUIPO AEROESPACIAL	68,699.84
12441545491	OTROS EQUIPOS DE TRANSPORTE	2,700,000.00
12450000000	EQUIPO DE DEFENSA Y SEGURIDAD	3,618,264.40
12451000000	EQUIPO DE DEFENSA Y SEGURIDAD	3,618,264.40
12451550000	EQUIPO DE DEFENSA Y SEGURIDAD	3,618,264.40
12451555511	EQUIPO DE DEFENSA Y SEGURIDAD	3,618,264.40
12460000000	MAQUINARIA, OTROS EQUIPOS Y HERRAMIENTAS	108,188,690.80
12461000000	MAQUINARIA, OTROS EQUIPOS Y HERRAMIENTAS	108,188,690.80
12461010000	HERRAMIENTAS	63,386,317.28
12461010001	SEDUVOP	239,233.78
12461010002	SISTEMA EDUCATIVO ESTATAL REGULAR	29,105.48
12461010003	SUPREMO TRIBUNAL DE JUSTICIA	2,009.50
12461010004	SECRETARIA PARTICULAR	133,849.35
12461010005	SECRETARIA GENERAL DE GOBIERNO	1,369,598.33

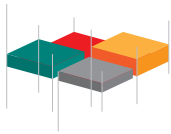
continúa...



GOBIERNO DEL ESTADO DE SAN LUIS POTOSÍ
Relación de Bienes Muebles que componen el Patrimonio
Poder Ejecutivo
Del 1o. de Enero al 31 de Marzo del 2019

CODIGO	DESCRIPCION DEL BIEN MUEBLE	IMPORTE
12461010006	SECRETARIA DE TURISMO	6,095.98
12461010007	SECRETARIA DEL TRABAJO Y PREVISION SOCIAL	6,620.12
12461010008	SECRETARIA DE SEGURIDAD PUBLICA	5,730,144.37
12461010009	SECRETARIA DE FINANZAS	405,682.10
12461010010	SECRETARIA DE EDUCACION	65,287.75
12461010011	SECRETARIA DE ECOLOGIA Y GESTION AMBIENTAL	1,348,055.08
12461010012	SEDUVOP	1,309,290.74
12461010013	SECRETARIA DE DESARROLLO AGROPECUARIO Y REC HIDRAULICOS	36,668,655.78
12461010014	SECRETARIA DE CULTURA	652,569.81
12461010015	SECRETARIA DE COMUNICACIONES Y TRANSPORTES	11,405,635.39
12461010016	REPRESENTACION DEL GOBIERNO DE SLP	6,803.00
12461010017	PROCURADURIA GENERAL DE JUSTICIA	61,193.74
12461010018	OFICIALIA MAYOR	562,811.53
12461010019	DIF ESTATAL	3,566.15
12461010020	COORDINACION ESTATAL PARA LA ATENCION DE LOS PUEBLOS INDIGENAS	788.00
12461010021	CONTRALORIA GENERAL DEL ESTADO	42,670.86
12461010022	CENTRO DE ATENCION A VICTIMAS DE DELITO	4,416.80
12461010023	CECURT I	59,990.10
12461010024	CECURT II	8,059.30
12461010025	ARCHIVO HISTORICO DEL ESTADO	3,264,184.24
12461020000	MAQUINARIA	36,919,485.32
12461020001	SECRETARIA DE DESARROLLO AGROPECUARIO Y REC HIDRAULICOS	15,525,287.30
12461020002	SECRETARIA DE COMUNICACIONES Y TRANSPORTES	4,041,832.50
12461020003	SISTEMA EDUCATIVO ESTATAL REGULAR	36,730.38
12461020004	SECRETARIA PARTICULAR	995,064.07
12461020005	SECRETARIA GENERAL DE GOBIERNO	4,442,745.02
12461020006	SECRETARIA DEL TRABAJO Y PREVISION SOCIAL	9,027.04
12461020007	SECRETARIA DE SEGURIDAD PUBLICA	164,781.92
12461020008	SECRETARIA DE FINANZAS	274,972.40
12461020009	SECRETARIA DE EDUCACION	23,144.70
12461020010	SECRETARIA DE DESARROLLO SOCIAL Y REGIONAL	19,232.80
12461020011	SECRETARIA DE DESARROLLO ECONOMICO	340,850.34
12461020012	SEDUVOP	1,804,117.19
12461020013	SECRETARIA DE CULTURA	22,548.49
12461020014	PROCURADURIA GENERAL DE JUSTICIA	2,849,933.17
12461020015	OFICIALIA MAYOR	2,603,860.84
12461020016	COMISION ESTATAL DEL AGUA	111,375.60
12461020017	INSTITUTO DE LA VIVIENDA DEL ESTADO	42,514.85
12461020018	INSTITUTO POTOSINO DEL DEPORTE	17,632.95

continúa...



GOBIERNO DEL ESTADO DE SAN LUIS POTOSÍ
Relación de Bienes Muebles que componen el Patrimonio
Poder Ejecutivo
Del 1o. de Enero al 31 de Marzo del 2019

CODIGO	DESCRIPCION DEL BIEN MUEBLE	IMPORTE
12461020019	H.CONGRESO DEL ESTADO	177,355.65
12461020020	DIVERSOS	14,627.65
12461020021	DIF ESTATAL	235,956.00
12461020022	DESPACHO DEL EJECUTIVO	3,134,085.56
12461020023	CONTRALORIA GENERAL DEL ESTADO	5,769.05
12461020024	CECURT II	12,223.75
12461020025	CECURT I	13,816.10
12461560000	MAQUINARIA. OTROS EQUIPOS Y HERRAMIENTAS	7,882,888.20
12461565611	MAQUINARIA Y EQUIPO AGROPECUARIO	136,980.64
12461565621	MAQUINARIA Y EQUIPO INDUSTRIAL	688,353.50
12461565631	MAQUINARIA Y EQUIPO DE CONSTRUCCIÓN	8,120.00
12461565641	SISTEMAS DE AIRE ACONDICIONADO, CALEFACCIÓN Y DE REFRIGERACIÓN INDUSTRIAL Y COMERCIAL	4,413,478.36
12461565661	EQUIPOS DE GENERACIÓN ELÉCTRICA, APARATOS Y ACCESORIOS ELÉCTRICOS	1,961,590.90
12461565671	HERRAMIENTAS Y MÁQUINAS-HERRAMIENTA	382,981.11
12461565691	OTROS EQUIPOS	291,383.69



GOBIERNO DEL ESTADO DE SAN LUIS POTOSÍ
Relación de Bienes Inmuebles que componen el Patrimonio
Poder Ejecutivo
Del 1o. de Enero al 31 de Marzo del 2019

CODIGO	DESCRIPCION DEL BIEN INMUEBLE	IMPORTE
12311010000	TERRENOS	8,161,337,077.81
12311010001	PREDIO RUSTICO PEDRERA DE GUADALUPE (LA LADRILLERA,CASA BLANCA 1 Y2)	124,486,788.00
12311010002	FRACCIONAMIENTO INDUSTRIAL SAN LUIS	18,000,000.00
12311010003	SRIA.GENERAL DE GOBIERNO	60,000.00
12311010004	HOGAR SEGURO	75,200.00
12311010005	PREDIO 667 FRACC. DEL SAUCITO	297,234.00
12311010006	PREDIO FRACC.SIMON DIAZ	180,352.40
12311010007	TERRENO Y EDIF.LOPEZ HERMOSA Y MANUEL M.	300,000.00
12311010008	TERRENO FRACC.LA LOMA	62,281.60
12311010009	TERRENO PARA TECNOLOGICO AGROPECUARIO	2,000.00
12311010010	TERRENO TIERRA NUEVA(ESC.NVOS.HORIZONT.)	5,400.00
12311010011	TERRENO ESC.SEC.JOSE MA.MORELOS(VALLS)	5,600.00
12311010012	TERRENO COL.FRANCISCO I. MADERO	531,639.50
12311010013	TERRENO JOSE VILET Y ACC.NORTE	60,499.60
12311010014	MERCADO SOLIDARIDAD PAVON	732,600.00
12311010015	CASA DE LA CULTURA DEL BARRIO DE SAN SEBASTINAN	183,612.00
12311010016	REGISTRO CIVIL	3,127,425.00
12311010017	CONJUNTO CIRCUITO INTERIOR BOULEVAR RIO ESPAÑITA	3,000,000.00
12311010018	CONJUNTO CIRCUITO INTERIOR BOULEVAR RIO ESPAÑITA (LAGO DE TAMIAHUA)	673,000.00
12311010020	CONJUNTO CIRCUITO INTERIOR BOULEVAR RIO ESPAÑITA (TERRENO SALVADOR NAVA 704)	3,479,571.00
12311010021	SUBPROCURADURIA REGIONAL DE JUSTICIA Y POLICIA MINISTERIAL ZONA ALTIPLANO	9,000,000.00
12311010022	PREDIO URBANO EN BARRIO LA LIBERTAD EN AXTLA DE TERRAZAS,S.L.P.	80,000.00
12311010023	LOTE NO.-111 FRACCIONAMIENTO LOMA BONITA MPIO. DE AXTLA, S.L.P.	150,000.00
12311010024	NUEVA FERIA NACIONAL POTOSINA	846,849,536.97
12311010025	TERRENO CARRETERA FEDERAL NO.-85 PABLADO DE HUICHIGUAYAN MPIO.DE HUEHUETLAN	400,000.00
12311010026	TERRENO UBICADO EN LA DELEGACION DE LA PILA MUNICIPIO DE LA CAPITAL (SEGURIDAD PUBLICA)	14,413,500.00
12311010027	PREDIO SEMINARIO (LA LIBERTAD)	36,001,475.00
12311010028	FRACCIONAMIENTO LAS DELICIAS 1	3,430,639.20
12311010029	PARQUE URBANO AV.MEXICO	20,221,750.00
12311010030	CORREDOR INDUSTRIAL	84,830,070.00
12311010031	FRACCIONAMIENTO LAS DELICIAS 11	800,179.90
12311010032	FRACCIONAMIENTO LAS DELICIAS 111	3,151,260.00
12311010033	FRACCIONAMIENTO LAS DELICIAS IV	1,958,604.00
12311010034	FRACCIONAMIENTO EL HULE	450,000.00
12311010035	FRACCIONAMIENTO EL TULLIDO	15,865.00

continúa...



GOBIERNO DEL ESTADO DE SAN LUIS POTOSÍ
Relación de Bienes Inmuebles que componen el Patrimonio
Poder Ejecutivo
Del 1o. de Enero al 31 de Marzo del 2019

CODIGO	DESCRIPCION DEL BIEN INMUEBLE	IMPORTE
12311010036	FRACCIONAMIENTO ROSAS DEL TEPEYAC	1,898,377.00
12311010037	FRACCIONAMIENTO SAN LUIS	66,915,390.00
12311010038	FRACCIONAMIENTO SANTO TOMAS	14,496,840.00
12311010039	FRACCIONAMIENTO TRONCONES Y LA CORRIENTE	2,222,290.04
12311010040	FRACCIONAMIENTO VALLE DEL SOL	3,834,000.00
12311010041	FRACCIONAMIENTO HUACHICHILES 1	125,800.00
12311010042	10173-PREDIO ASARCO CAPULINES	10.00
12311010043	RANCHO FRACCION DEL JARAL	6,062,540.00
12311010044	TERRENO HACIENDA DEL BRAVO	1,240,800.00
12311010045	TERRENO SAUCITO	303,975.00
12311010046	TERRENO SAUZALITO	3,593,275.00
12311010047	ZONA INDUSTRIAL VILLA DE REYES	433,647.80
12311010048	ZONA INDUSTRIAL CD. VALLES (EJIDO TAMPAYA)	2,368,032.80
12311010049	TERRENO (ESCUELA JN LA PAJARITA)	24,837.00
12311010050	TERRENO (ESC. PRIMARIA AGUSTIN DOMINGUEZ)	2,550.00
12311010051	LOTE DE TERRENO NO.4 MANZ.13 ZONA 1 RANCHO NUEVO DE MPIO.DE MATEHUALA SLP	650,000.00
12311010052	TERRENO EL SAUCITO.FRAY DIEGO DE LA MAGDALENA S/N	607,950.00
12311010053	PREDIO I UBICADO EN COAMILA AXTLA DE TERRAZAS (FABRICAS DE PAPEL POTOSI)	14,981,000.00
12311010054	PREDIO RUSTICO UBICADO EN COAMILA AXTLA DE TERRAZAS(CALETTO MOTORS)	9,202,000.00
12311010055	BIEN INMUEBLE UBICADO LOTE 5 MANZANA 4 FRAC. DEL SAUCITO,SLP(PROMOCION Y FOMENTO DEL ALTIPLANO)	19,134,850.00
12311010056	TERRENO UBICADO AV.REL DE LOMAS NO.-1015 LOMAS DE SAN LUIS 4TA.SECC.	25,582,000.00
12311010058	TERRENO RUSTICO SIERRA DE EN MEDIO Y SIERRA DEL ESTE(ELNARANJO)	57,135,000.00
12311010059	TERRENO CENTRO ESTATAL DE CULTURA Y RECREACION TANGAMANGA 1	4,025,585,125.00
12311010060	TERRENO CENTRO ESTATAL DE CULTURA Y RECREACION TANGAMANGA 11	1,700,920,705.00
12311010061	TERRENO WORD TRADE CENTER 2	297,672,038.00
12311010062	INFRAESTRUCTURA WORD TRADE CENTER 2	729,327,962.00
12330000000	EDIFICIOS NO HABITACIONALES	39,537,688,663.78
12331000000	EDIFICIOS NO HABITACIONALES	39,537,688,663.78
12331010000	EDIFICIOS Y CASAS	38,929,007,913.90
12331010001	INSTITUTO TEMAZCALLI,PREVENCION Y REHADAPTACION	57,200,356.00
12331010002	CLINICA PSIQUIATRA DR. EVERARDO NEWMANN	23,328,020.00
12331010003	ANEXO SECRETARIA DE CULTURA	6,878,592.00
12331010004	INSTITUTO DE LAS MUJERES	8,256,000.00
12331010005	CENTRO CULTURAL MARIANO JIMENEZ	6,040,680.00

continúa...



GOBIERNO DEL ESTADO DE SAN LUIS POTOSÍ
Relación de Bienes Inmuebles que componen el Patrimonio
Poder Ejecutivo
Del 1o. de Enero al 31 de Marzo del 2019

CODIGO	DESCRIPCION DEL BIEN INMUEBLE	IMPORTE
12331010006	CASA BANDA DEL ESTADO	1,309,398.52
12331010007	CASA CHICOSEIN	465,062.12
12331010008	CONSTRUCCION DE INMEVISION	503,911.25
12331010009	OFICINA RECAUDADORA NO.200	2,324,625.00
12331010010	CASA MORELOS	1,646,000.00
12331010011	CASA EN VALLEJO N° 205-A Y B	45,000.00
12331010012	CASA EN COMONFORT N° 645	36,000.00
12331010013	DIRECCION DE PREVENCIÓN Y READAPTACION SOCIAL	8,153,400.00
12331010014	ESTACIONAMIENTO MADERO	45,826,100.00
12331010015	CASA EN MADERO N° 436.440	52,500.00
12331010016	ARCHIVO INTELIGENTE FINANZAS	1,776,000.00
12331010017	OFICINA RECAUDADORA NO.600	19,340,175.00
12331010018	OFICINA RECAUDADORA NO.800	1,699,100.00
12331010019	PREDIO OJO DE AGUA	8,215,680.00
12331010020	CASA CUNA MARGARITA MAZA DE JUAREZ	16,411,839.50
12331010021	P.JOSE VILET,ACC.NORTE. COL.INDUST.MEX.	200,000.00
12331010022	INMUEBLE	1,787,811.90
12331010023	ASILO PARA ANCIANOS DR.NICOLAS AGUIRRE	92,588,211.00
12331010024	CENTRO DE CAPAC.SECTOR INDUSTRIAL	700,000.00
12331010025	CENTRO DE ATENCION FAMILIAR	1,032,150.00
12331010026	CASA HOGAR RAFAEL NIETO	133,029,950.00
12331010027	CENTRO DE ATENCION A VICTIMAS DEL DELITO	15,113,000.00
12331010028	INMUEBLE MADERO N° 305	1,400,000.00
12331010029	EMPACADORA LAS HUASTECAS	5,465,000.00
12331010031	ESTACIONAMIENTO PLAZA FUNDADORES	35,448,515.00
12331010032	ESTACIONAMIENTO CONSTITUCION	147,266,285.00
12331010033	CENTRO DE DESARROLLO DE TALENTOS Y ALTO RENDIMIENTO ESTADIO PLAN DE SAN LUIS	345,794,800.00
12331010034	CONGRESO DEL ESTADO PRESIDENTE LIC.BENITO JUAREZ	55,700,606.00
12331010035	UNIDAD DEPORTIVA ADOLFO LOPEZ MATEOS	698,224,605.00
12331010036	EDIFICIO DIAZ DE LEON	10,966,640.00
12331010037	MERCADO REPUBLICA	185,877,368.00
12331010038	INSTITUTO NACIONAL INDIGENISTA	1,263,000.00
12331010039	CASA DE CONVENCIONES	17,376,000.00
12331010040	EDIFICIO AVENIDA UNIVERSIDAD	19,007,820.00
12331010041	SECRETARIA DE CULTURA CASA DE ARTESANIAS	12,668,824.00
12331010042	EDIFICIO SUTSGE	19,820,115.00
12331010043	EDIFICIO DE SEGURIDAD PUBLICA MUNICIPAL (CHARCO VERDE)	21,519,675.00
12331010044	PATRIMONIO DE ORGANISMOS DESCENTRALIZADOS	22,351,769.26
12331010045	MUSEO OTHONIANO	5,016,500.00

continúa...



GOBIERNO DEL ESTADO DE SAN LUIS POTOSÍ
Relación de Bienes Inmuebles que componen el Patrimonio
Poder Ejecutivo
Del 1o. de Enero al 31 de Marzo del 2019

CODIGO	DESCRIPCION DEL BIEN INMUEBLE	IMPORTE
12331010046	PROCURADURIA DE LA DEFENSA DEL MENOR, LA MUJER Y LA FAMILIA	4,923,503.80
12331010047	BIBLIOTECA DE LA UASLP	9,190,000.00
12331010048	CENTRO DE CAPACITACION PARA EL TRABAJO INDUSTRIAL	23,311,640.00
12331010049	DEPARTAMENTO DE DIFUSION CULTURAL	1,453,500.00
12331010050	MUSEO DE CULTURA POTOSINA	6,998,127.50
12331010051	CONSEJO NACIONAL PARA LA ATENCION A LA JUVENTUD	154,487,713.80
12331010052	INTERNADO DAMIAN CARMONA	179,744,862.00
12331010053	PREDIO LOS ARBOLITOS	3,034,250.00
12331010054	COMPLEJO DE OFICINAS DE SAN FRANCISCO	9,011,375.00
12331010055	CONGRESO DEL ESTADO	53,558,275.00
12331010056	ORQUESTA SINFONICA BLADIMIR BUFMAN	8,163,200.00
12331010057	AGORA DR.FRANCISCO DE LA MAZA	11,837,355.00
12331010058	CASA DE GOBERNADORES	32,127,560.00
12331010059	CASA DE LA CULTURA BARRIO DE SAN MIGUELITO	165,345,121.00
12331010060	CONSEJO ESTATAL DE SEGURIDAD	16,116,000.00
12331010061	MUSEO DE LAS REVOLUCIONES	2,703,525.00
12331010062	CENTRO CANACINTRA	3,448,875.00
12331010063	MATERNIDAD DR. JESUS NOYOLA	13,392,000.00
12331010064	UNIDAD DEPORTIVA MONTECILLO	33,441,125.00
12331010065	MERCADO SUR	10,768,635.00
12331010066	MERCADO TOMAS VARGAS	8,634,850.00
12331010067	MERCADO SAUCITO	5,368,095.00
12331010068	MERCADO NORTE	13,722,375.00
12331010069	MUSEO FEDERICO SILVA ESCULTURA CONTEMPORANEA	30,225,525.00
12331010070	CASA DE CULTURA Y RECREACION CASA DE MONEDA	12,908,162.06
12331010071	ALMACEN CONTROL PATRIMONIAL	39,656,900.00
12331010072	FRACCIONAMIENTO BENITO JUAREZ	76,385,004.55
12331010073	CENTRO DE DESARROLLO TECNOLOGICO EL HUEVO	525,150,578.00
12331010074	ALMACEN FRAY DIEGO DE LA MAGDALENA	2,325,000.00
12331010075	ARCHIVO JUAREZ PROCURADURIA	3,425,200.00
12331010077	PREDIO PARA ALMACEN CONASUPO	2,079,675.00
12331010078	MERCADO LA PULGA 1 DE ALLENDE	7,603,100.00
12331010079	MERCADO SOLIDARIDAD PAVON	8,177,750.00
12331010080	CENTRO DE REHADAPTACION SOCIAL ZONA MEDIA	39,807,539.80
12331010081	ALMACEN DE CONTROL PATRIMONIAL DIF. JOSE DE GALVEZ	12,408,736.00
12331010082	BIBLIOTECA PRIMO FELICIANO VELAZQUEZ..CALLE 3 IND.AVIACION	4,444,600.00
12331010083	PLANTA DE TRATAMIENTO DE AGUA	82,025,100.00
12331010084	PREDIO CUAUHTEMOC-XILITLA	2,970,550.00
12331010085	ARCHIVO HISTORICO LIC. ANTONIO ROCHA CORDERO	19,129,600.00


continúa...



GOBIERNO DEL ESTADO DE SAN LUIS POTOSÍ
Relación de Bienes Inmuebles que componen el Patrimonio
Poder Ejecutivo
Del 1o. de Enero al 31 de Marzo del 2019

CODIGO	DESCRIPCION DEL BIEN INMUEBLE	IMPORTE
12331010086	TEATRO AL AIRE LIBRE LIC.PRIMO FELICIANO VELAZQUEZ.CALLE 4 IND. AVIACION	2,497,208.11
12331010087	CASA DE RELIGIOSOS FRANCISCANOS	8,015,400.00
12331010088	PREDIO GRANJAS PRODUCTIVAS POTOSINAS	2,100,000.00
12331010089	EDIFICIO MIER Y TERAN	840,270.00
12331010090	MERCADO 16 DE SEPTIEMBRE	26,801,991.62
12331010091	ANTIGUO TEMPLO DE TEQUISQUIAPAN	8,996,400.00
12331010092	MUSEO DEL FERRECARRIL	34,778,130.00
12331010094	CASA DE LA CULTURA. BARRIO DE TLAXCALA	1,675,979.27
12331010095	CASA DE LA CULTURA DE SALINAS	55,301,600.00
12331010096	CASA EN ARISTA 410	12,000,416.00
12331010097	MUSEO FRANCISCO COSSIO	149,400,345.00
12331010098	SECRETARIA DE CULTURA CASA DE LAS ARTESANIAS	5,572,272.81
12331010099	CASA DE CAPACITACION DEL GOBIERNO DEL ESTADO	18,130,925.00
12331010100	CASA DEL ARTESANO	5,905,350.00
12331010101	MUSEO DE LAS TRADICIONES POTOSINAS,A.C.	9,622,000.00
12331010102	REGISTRO CIVIL	37,555,740.00
12331010103	CONSTRUCCION DE LA SEGUNDA ETAPA DEL CENTRO DE ALTO RENDIMIENTO FEIEF	60,480,043.10
12331010104	REHABILITACION DEL MUSEO DE LAS COMUNICACIONES ETAPA 2006 DEC. 95	2,893,245.15
12331010105	REHABILITACION DEL AUDITORIO CARLOS AMADOR	480,625.72
12331010107	EQUIPAMIENTO PARA EL CENTRO DE LAS ARTES SAN LUIS POTOSI, ETAPA II	49,373,851.08
12331010108	MUSEO DE LA MASCARA 2A, 3A. ETAPA	23,352,257.40
12331010109	CONTINUIDAD DE LA CONSTRUCCION DEL MUSEO LABERINTO DE LAS CIENCIAS 2008	231,523,838.37
12331010110	EQUIP. DEL CENTRO DE REHABILITACION Y EDUCACION ESPECIAL	42,874,667.52
12331010111	CONTRUCCION DE PISTA DE ATLETISMO DE MATERIAL SINTETICO EN EL CENTRO DE ALTO REND.	9,020,495.19
12331010112	REHABILITACION DE LA UNIDAD DEPORTIVA DEL CREA	11,986,620.79
12331010113	DIRECCION DEL REGISTRO PUBLICO DE LA PROPIEDAD Y COMERCIO	56,479,594.36
12331010114	OTROS ACTIVOS FIJOS (EDIFICIOS Y CASAS EJERCICIO 2008)	732,139,710.00
12331010115	OTROS ACTIVOS (EDIFICIOS Y CASAS EJERCICIO 2009)	571,170,416.00
12331010116	RECONSTRUCCION DEL INMUEBLE PARA EL MUSEO DE ARTE CONTEMPORANEO	16,010,972.04
12331010117	MUSEO DEL FERROCARRIL 4TA. ETAPA	34,778,130.00
12331010120	PROYECTO 3 HOSPITALES DEL NIÑO Y LA MUJER	227,997,500.00
12331010121	MATERNIDAD DR. JESUS NOYOLA	8,468,410.50
12331010122	CENTRO VACACIONAL GOGORRON	24,030,663.00
12331010123	CASA DIAZ DE LEON	4,615,546.30
12331010124	CASA DE LOS ESTUDIANTES NORMALISTAS PROFA.MARGARITA REYES	5,230,125.00

continúa...



GOBIERNO DEL ESTADO DE SAN LUIS POTOSÍ
Relación de Bienes Inmuebles que componen el Patrimonio
Poder Ejecutivo
Del 1o. de Enero al 31 de Marzo del 2019

CODIGO	DESCRIPCION DEL BIEN INMUEBLE	IMPORTE
12331010126	COMPLEJO DE OFICINAS SAN FRANCISCO	4,640,185.65
12331010127	COMPLEJO DE SEGURIDAD PUBLICA C4	9,992,600.00
12331010131	CASA DE LA CULTURA ARQ.FRANCISCO COSSIO-VENUSTIANO CARRANZA 1815	161,833,650.00
12331010132	CASA DE LA CULTURA DEL BARRIO DE SAN SEBASTIAN.LERDO DE TEJADA 3 B	2,901,780.00
12331010133	CASA RAMON LOPEZ VELARDE	2,273,250.00
12331010134	CASA BARRIO DE TLAXCALA.EJE VIAL 883	1,675,979.27
12331010135	CASA DE CULTURA EN REAL DE CATORCE..4TA.CALLE DE CONSTITUCION ESQ.LEANDRO V.	1,404,625.00
12331010136	ASILO PARA ANCIANOS DR.NICOLAS AGUIRRE	300,000.00
12331010137	OFICINA RECAUDADORA NO.-0031	3,777,195.00
12331010139	CASA DE GOBIERNO	22,574,770.00
12331010140	UNIDAD DEPORTIVA JOSE LOPEZ PORTILLO	45,914,625.00
12331010142	PROCURADURIA GENERAL DE JUSTICIA	57,814,575.00
12331010143	OFICINA RECAUDADORA NO.-0046	19,340,175.00
12331010144	SUBPROCURADURIA REGIONAL DE JUSTICIA Y POLICIA MINISTERIAL ZONA ALTIPLANO	49,612,604.00
12331010145	ALMACEN PONCIANO ARRIAGA CALZADA DE GPE.1487	856,675.00
12331010147	ALMACEN JOSE DE GALVEZ (160 ESTRELLA DE OTE)	4,687,500.00
12331010148	JUNTA ESTATAL DE CAMINOS	53,477,405.70
12331010149	ESTANCIA DE DESARROLLO INFANTIL SUTSGE	19,537,655.33
12331010150	CIUDAD JUDICIAL	285,887,500.00
12331010152	LECHERIA 22001600	705,750.00
12331010153	PALACIO DE GOBIERNO	155,502,000.00
12331010155	MUSEO DE LAS TRADICIONES POTOSINAS ESCOBEDO 105 ESQ. UNIVERSIDAD	4,280,515.00
12331010156	CASA DE LA CULTURA DE SALINAS SARABIA S/N	36,572,200.00
12331010157	PISTA AERODROMO	196,453,207.81
12331010158	OBRA DE ABASTO POPULAR	2,011,500.00
12331010159	PALACIO MUNICIPAL	92,372,005.00
12331010160	CASA HOGAR RAFAEL NIETO .AGUSTIN VERA 915	50,155,504.95
12331010161	INSTITUTO POTOSINO DE BELLAS ARTES	20,422,108.90
12331010162	INSTITUTO ESTATAL DE CIEGOS	19,628,875.00
12331010163	PREDIO AEROPISTA. CD. FERNANDEZ EN FRAC.LOS LLANITOS	253,929.20
12331010164	JUNTA ESTATAL DE CAMINOS	3,461,120.00
12331010165	CENTRO DE ATENCION FAMILIAR EN COBRE 425 FRAC.DE MORALES	1,032,150.00
12331010166	CENTRO DE ATENCION FAMILIAR SIMON DIAZ	1,318,375.00
12331010167	ALMACEN TOVAR	10,389,640.00
12331010168	CENTRO DE DESARROLLO URBANO DIF. LAUREL 112	765,000.00
12331010169	LOCAL DIF. SOLEDAD DE GRACIANO SANCHEZ EN C.CEDRO 1-3-5-6 Y 7M-10 PRD.MAUREL	803,250.00

continúa...



GOBIERNO DEL ESTADO DE SAN LUIS POTOSÍ
Relación de Bienes Inmuebles que componen el Patrimonio
Poder Ejecutivo
Del 1o. de Enero al 31 de Marzo del 2019

CODIGO	DESCRIPCION DEL BIEN INMUEBLE	IMPORTE
12331010170	CENTRO DE DESARROLLO URBANO DIF. LAUREL 116	29,494,100.00
12331010171	TEATRO DE LA PAZ	85,225,432.00
12331010172	EDIFICIO ESPAÑA	18,206,000.00
12331010173	CENTRO PREVENTIVO Y DE READAPTACION SOCIAL NO.1 DEL ESTADO	926,177,200.00
12331010174	PREDIO BOCANEGRA CALLE OTAHEGUI	180,440.43
12331010176	ACADEMIA ESTATAL DE POLICIA PROTECCION SOCIAL Y VIALIDAD	163,391,552.04
12331010178	CENTRO DE ABASTOS	100,000.00
12331010179	CENTRO DE REHADAPTACION Y EDUCACION ESPECIAL	385,600,000.00
12331010180	DIRECCION DE SERVICIOS GENERALES	1,188,836.39
12331010181	EDIFICIO DE SEGURIDAD PUBLICA DEL ESTADO LIC. DANIEL BERRONES MEZA	146,725,447.60
12331010182	MERCADO SAN LUIS 400	166,408,750.00
12331010183	SUBPROCURADURIA ESPECIALIZADA EN ATENCION A ETNIAS / AGENCIA DEL MP	1,402,800.00
12331010184	TBC	9,564,380.00
12331010185	ACADEMIA DE SEGURIDAD PUBLICA DEL ESTADO UNIDAD ZONA HUASTECA	2,904,000.00
12331010186	CENTRO DE ALMACENAMIENTO DE AGUA DE ENMEDIO O AGUA POSTRERA	150,000.00
12331010187	CENTRO DE READAPTACION SOCIAL DE CD. VALLES	113,223,600.00
12331010188	EDIFICIO DE SEGURIDAD PUBLICA DEL ESTADO LA PILA	12,433,400.00
12331010189	OFICINA RECAUDADORA NO.031	2,045,290.00
12331010190	OFICINAS CONDOMINIO TORRE	1,598,172.40
12331010191	ZONA ARQUEOLOGICA TANTOK Y EL CONSUELO	8,750,000.00
12331010192	AEROPISTA RIOVERDE	880,413.10
12331010193	CASA BENIGNO ARRIAGA	4,315,800.00
12331010194	AERODROMO ING. MANUEL MORENO TORRES	196,453,207.81
12331010195	ESCUELA JN 20 DE NOVIEMBRE	80,000.00
12331010196	ESCUELA JN ENRIQUE PESTALOZZI	15,113.10
12331010197	ESCUELA JN FEDERICO FROEBEL	434,773.40
12331010199	ESCUELA PRIMARIA AGUSTIN DOMINGUEZ	3,708.00
12331010200	ESCUELA PRIMARIA AMADOR VILLALOBOS	70,000.00
12331010201	ESCUELA PRIMARIA AURELIO MANRIQUE	300,000.00
12331010202	CASA DE CULTURA DE CERRITOS	3,125,130.00
12331010203	CASA DE CULTURA TENEK CHUNUNTZEN	9,000,000.00
12331010204	CASA HOGAR EBEN-EZER	5,670,000.00
12331010205	CENTRO DE LAS ARTES	417,142,500.00
12331010206	COLONIA FRANCISCO I MADERO	561,639,540.00
12331010207	INSTITUTO ESTATAL DE CONSTRUCCION DE ESCUELAS (IECE)	60,619,740.00
12331010208	INSTITUTO TECNOLOGICO REGIONAL DE SAN LUIS POTOSI	583,934,175.00
12331010209	OFICINA RECAUDADORA NO.0020	5,476,875.00

continúa...



GOBIERNO DEL ESTADO DE SAN LUIS POTOSÍ
Relación de Bienes Inmuebles que componen el Patrimonio
Poder Ejecutivo
Del 1o. de Enero al 31 de Marzo del 2019

CODIGO	DESCRIPCION DEL BIEN INMUEBLE	IMPORTE
12331010210	PARQUE INDUSTRIAL FUTURA	14,022,138.00
12331010211	ZONA INDUSTRIAL	611,925.42
12331010212	ZONA INDUSTRIAL EBANO	15,865,437.50
12331010213	ESCUELA PRIMARIA MELCHOR OCAMPO	30,885.00
12331010214	ESCUELA SECUNDARIA HEROINAS MEXICANAS	850,000.00
12331010215	ESCUELA SECUNDARIA ALVARO OBREGON 1 Y 2	140,000.00
12331010216	ESCUELA PRIMARIA SEBASTINA LERDO DE TEJADA	271,198.10
12331010217	ESCUELA PRIMARIA JOSEFA ORTIZ DE DOMINGUEZ	100,000.00
12331010218	ESCUELA PRIMARIA MARGARITA MAZA DE JUAREZ	34,000.00
12331010219	ESCUELA PRIMARIA FRANCISCO I MADERO	75,000.00
12331010220	ESCUELA PRIMARIA HEROINAS MEXICANAS	220,000.00
12331010221	FRACCIONAMIENTO DELICIAS	17,401,500.00
12331010222	FRACCIONAMIENTO DEL SOL	2,222,290.24
12331010223	RANCHO EL ESTRIBO(CASCO DE HACIENDA)	7,112,350.00
12331010224	CINETECA ALAMEDA	36,987,960.81
12331010225	AGENCIA DEL MINISTERIO PUBLICO PORLG AZUFRE	2,026,100.00
12331010226	AGENCIA DEL MINISTERIO PUBLICO BLAS ESCONTRIA	700,800.00
12331010227	AGENCIA DEL MINISTERIO PUBLICO TERCERA ORIENTE	5,149,904.00
12331010228	CENTRO CULTURAL Y DEPORTIVO CARRETERA MEXICO	9,100,000.00
12331010229	CENTRO DE ESPECIES MENORE	18,029,200.00
12331010230	DESARROLLO INTEGRAL DE LA FAMILIA DIF	29,489,100.00
12331010231	EX JUZGADOS MIXTOS DE PRIMERA (PARQUE)	1,801,800.00
12331010232	LOCALES DIF	803,250.00
12331010233	MUSEO DEL VIRREYNATO	61,125,000.00
12331010234	OFICINA RECAUDADORA NO.35	1,923,750.00
12331010235	PLAZA EL SAUCITO	2,173,200.00
12331010236	SIFIDE	8,739,450.00
12331010237	UNIDAD DEPORTIVA JOSE LOPEZ PORTILLO AV.CONSTITUCION	45,914,625.00
12331010238	UNIDAD DEPORTIVA SATELITE	113,392,549.00
12331010239	CENTRO ESTATAL DE CULTURA Y RECREACION TANGAMANGA 11	5,824,079,295.00
12331010240	CENTRO ESTATAL DE CULTURA Y RECREACION TANGAMANGA 1	19,835,614,875.00
12331010241	RANCHO HACIENDA VIEJA	111,150.00
12331010242	CENTRO DE CAPACITACION Y PROYECTOS DIF	651,450.01
12331010243	HOGAR SEGURO CASA CONSTITUCION	1,113,160.00
12331010244	OFICINA RACAUDADORA # 1602 VENADO	1,923,750.00
12331010245	PARQUE URBANO AV, MEXICO	20,221,750.00
12331010246	BIBLIOTECA CENTRAL DEL ESTADO	6,757,925.00
12331010247	CONJUNTO ARQUITECTONICO EX HACIENDA DEL CARMEN UNVA	28,427,500.00
12331010248	PREDIO MATEHUALA	15,208,200.00
12331010249	PREDIO ASARCO (CAMINO A LA PRESA SAN JOSE LOS FILTROS)	60,896,966.25

continúa...



GOBIERNO DEL ESTADO DE SAN LUIS POTOSÍ
Relación de Bienes Inmuebles que componen el Patrimonio
Poder Ejecutivo
Del 1o. de Enero al 31 de Marzo del 2019

CODIGO	DESCRIPCION DEL BIEN INMUEBLE	IMPORTE
12331010250	CONSEJO TUTELAR CENTRAL PARA MENORES INFRACTORES	48,760,060.00
12331010251	CENTRO DE INVESTIGACION CAPACITACION OPERACION DE PROT. CIVIL	35,122,070.00
12331010252	CENTRO DE READAPTACION SOCIAL REGIONAL DE MATEHUALA	19,017,607.10
12331010253	ASILO PARA ANCIANOS MOINTES DE OCA	5,760,950.00
12331010254	PREDIO FRACCION JARAL	7,944,472.00
12331010255	SITIO SAGRADO NATURAL CUEVAS DEL VIENTO Y LA FERTILIDAD	1,204,305.00
12331010256	ARCA NATURAL PROTEJIDA TANJOLÑOL	68,429,818.80
12331010257	CASA DE LAS ARTESANINAS FONART SRIA.CULTURA	12,838,995.00
12331010258	AUDITORIO MIGUEL BARRAGAN	38,918,250.00
12331010259	OFICINA NO.-080 MATEHUALA	3,337,470.00
12331010260	PLAZA ARANZAZU	18,727,380.00
12331010261	CERESO TAMAZUNCHALE	11,661,550.00
12331010262	CENTRO DE SALUD JUAN H. SANCHEZ	159,043,334.00
12331010263	JEFATURA DE AREA BASE MARIANO JIMENEZ MODULO DE SEGURIDAD 6	1,164,268.80
12331010264	CASA DE LAS ARTES Y RECAUDADORA NO.-6 (SANTA MARIA DEL RIO	5,839,240.00
12331010265	CENTRO DE ATENCION CABRAL OBREGON	2,222,550.00
12331010266	CENTRO CULTURAL Y DEPORTIVO LAS HUASTECAS	20,000,000.00
12331010267	CENTRO DE READAPTACION SOCIALREG.ZONA HUASTECA AMP	6,556,750.00
12331010268	AREA DE DONACION AV.VILLA MAGNA	22,000,000.00
12331010269	JEFATURA DE AREA AXTLA DE TERRAZAS	418,648.00
12331010270	JEFATURA DE AREA ZONA ALTIPLANO	6,336,150.00
12331010271	OFICINA RACAUDADORA N.-016 ZONA MEDIA	3,392,680.00
12331010272	CASETA POLICIA (GUADALCAZAR)	1,206,400.00
12331010273	CASETA POLICIA (CEDRAL)	361,598.50
12331010274	AGENCIA DEL MINISTERIO PUBLICO Y POLICIA MINISTERIAL EN CHARCAS	211,350.00
12331010275	UNIVERSIDAD POLITECNICA	559,201,890.00
12331010276	CORREDOR INDUSTRIAL (CARRETERA SAN LUIS-SALTILLO	103,836,720.00
12331010277	INSTITUTO DE CAPACITACION PARA EL TRABAJO (ICAT)	3,387,200.00
12331010278	OFICINAS (DR.ARROYO S/N FRAC.BENITO JUAREZ MATEHUALA)	6,278,426.24
12331010279	CASA HABITACION (DR.ARROYO S/N MATEHUALA)	2,242,893.60
12331010280	CASA HABITACION ANTIGUA(PASCUAL M.HERNANDEZ Y V.GOMEZ FARIAS)	5,015,990.00
12331010281	PREDIO AZARCO CAPULINES (CAMINO REAL DEL DESIERTO)	435,802.85
12331010282	INSTITUTO ESTATAL DE INFRAESTRUCTURA EDUCATIVA IEIFE	49,245,012.75
12331010283	OFICINAS CAPRINOCULTORES	2,801,982.00
12331010284	SUBPROCURADURIA REGIONAL DE JUSTICIA ZONA MEDIA	16,560,606.61
12331010285	ZONA INDUSTRIAL DE CIUDAD VALLES	2,368,032.80
12331010286	INSTITUTO TECNOLOGICO SUPERIOR DE SAN LUIS POTOSI	26,544,961.05

continúa...



GOBIERNO DEL ESTADO DE SAN LUIS POTOSÍ
Relación de Bienes Inmuebles que componen el Patrimonio
Poder Ejecutivo
Del 1o. de Enero al 31 de Marzo del 2019

CODIGO	DESCRIPCION DEL BIEN INMUEBLE	IMPORTE
12331020000	SECRETARIA DE EDUCACION MUNICIPIO DE AQUISMON	3,457,172.50
12331020001	JARDIN DE NIÑOS RASAURA ZAPATA(EL NARANJITO)	46,385.00
12331020002	JARDIN DE NIÑOS LEON TOLSTOI(EL JABALI)	58,580.00
12331020003	JARDIN DE NIÑOS LAURA ESCOBEDO(PUERTO DE GUAYNAS)	39,305.00
12331020004	JARDIN DE NIÑOS FRANCISCO I MADERO (SATA CRUZ DEL ROSARIO)	18,490.00
12331020005	JARDIN DE NIÑOS MANUEL GUTIERREZ(LA CEIBA-TANCHANACO)	32,445.00
12331020006	JARDIN DE NIÑOS GABRIELA MISTRAL (LA MORENA)	20,590.00
12331020007	CENTRO ESCOLAR LUIS G.URBINA (EL SAUCITO)	20,625.00
12331020008	JARDIN DE NIÑOS JOSE JUSTO CORRO(STA.CRUZ-EL ROSARIO)	35,100.00
12331020009	JARDIN DE NIÑOS MANUEL ACUÑA(TANCHACHIN)	33,170.00
12331020010	JARDIN DE NIÑOS BENITO JUAREZ (LA CANADA)	36,800.00
12331020011	KINDER NARCISO MENDOZA (LOS REMEDIOS)	29,825.00
12331020012	JARDIN DE NIÑOS FRANCISCO VILLA (CAMARONES)	42,285.00
12331020013	JARDIN DE NIÑOS -NIÑOS HEROES (MOCTEZUMA)	50,525.00
12331020014	JARDIN DE NIÑOS - NIÑOS HEROES (SAN PEDRO DE LAS ANOMAS ANEXOS)	57,465.00
12331020015	CENTRO DE EDUCACION PREESCOLAR NEZAHUALCOYOTL 8PALO DE ARCO)	63,085.00
12331020016	KINDER JOSE MARIA MORELOS (TANQUIZUL Y ANEXOS)	28,680.00
12331020017	ESCUELA PRIMARIA SEVERIANO TERRAZAS (EL NARANJITO)	197,840.00
12331020018	ESCUELA PRIMARIA ESFUERZO CAMPESINO (EL JABALI)	152,880.00
12331020019	ESCUELA PRIMARIA JAIME NUNO (CAMARONES)	58,690.00
12331020020	PRIMARIA BENITO JUAREZ (PALO DE ARCO)	271,605.00
12331020021	ESCUELA PRIMARIA SR. MORA (EL SAUCITO)	212,910.00
12331020022	ESCUELA PRIMARIA NIÑOS HEROES (EL VERGEL PUERTO DE GUAYMAS)	106,050.00
12331020023	ESCUELA PRIMARIA ESFUERZO INDIGENA (SAN PEDRO DE LAS ANOMAS ANEXOS)	114,960.00
12331020024	ESCUELA PRIMARIA FEDERAL MIGUEL HIDALGO (STA. CRUZ -EL ROSARIO)	133,485.00
12331020025	ESCUELA PRIMARIA JOSE MARIA MORELOS Y PAVON (TANCHANCHIN)	198,565.00
12331020026	ESCUELA PRIMARIA FEDERAL BENITO JUAREZ (LA MORENA)	88,955.00
12331020027	ESCUELA PRIMARIA EMILIANO ZAPATA (EL OTATE)	114,600.00
12331020028	PRIMARIA RURAL FEDERAL JOSE MARIA MORELOS Y PAVON (SANTA CRUZ-EL ROSARIO)	44,780.00
12331020029	ESCUELA PRIMARIA LAZARO CARDENAS (TANQUIZUL Y ANEXOS)	61,620.00
12331020030	ESCUELA PRIMARIA EMILIANO ZAPATA (LOS REMEDIOS)	216,670.00
12331020031	ESCUELA PRIMARIA RAFAEL PEREZ HERNANDEZ (TANQUIZUL Y ANEXOS)	21,420.00
12331020032	PRIMARIA JOSE LOPE4Z PORTILLO (LA CANADA)	44,026.25
12331020033	PRIMARIA JOSEFA ORTIZ DE DOMINGUEZ (MOCTEZUMA)	188,890.00
12331020034	PRIMARIA LAZARO CARDENAS (TANCHANACO)	156,905.00

continúa...



GOBIERNO DEL ESTADO DE SAN LUIS POTOSÍ
Relación de Bienes Inmuebles que componen el Patrimonio
Poder Ejecutivo
Del 1o. de Enero al 31 de Marzo del 2019

CODIGO	DESCRIPCION DEL BIEN INMUEBLE	IMPORTE
12331020035	ESCUELA TELESECUNDARIA GRACIANO SANCHEZ ROMO (TANQUIZUL Y ANEXOS)	53,720.00
12331020036	ESCUELA TELESECUNDARIA EMILIANO ZAPATA (TANCHACHIN)	28,820.00
12331020037	ESCUELA TELESECUNDARIA JAIME TORRES BODET (TANCHANACO)	19,940.00
12331020038	TELESECUNDARIA PLAN DE IGUALA (ELNARANJITO)	48,605.00
12331020039	ESCUELA TELESECUNDARIA IGNACIO ZARAGOZA (EL JABALI)	58,380.00
12331020040	TELESECUNDARIA CARLOS JONGUITUD BARRIOS (STA.CRUZ-EL ROSARIO)	35,420.00
12331020041	ESCUELA TELESECUNDARIA MIGUEL HIDALGO (SAN PEDRO DE LAS ANOMAS ANEXOS)	79,105.00
12331020042	TELESECUNDARIA BELIZARIO DOMINGUEZ (EL SAUCITO)	23,276.25
12331020043	TELESECUNDARIA CARLOS JOGUITUD BARRIOZ (PALO ALTO)	111,700.00
12331030000	SECRETARIA DE EDUCACION MUNICIPIO DE ARMADILLO DE LOS INFANTES	3,230,406.25
12331030001	JARDIN DE NIÑOS RUBEN DARIO (LA CONCORDIA)	233,814.20
12331030002	ESCUELA PRIMARIA RICARDO FLORES MAGON (LA CONCORDIA)	1,360,568.85
12331030003	PRIMARIA RURAL EMILIANO ZAPATA (POZO DEL CARMEN)	847,713.00
12331030004	TESELECUNDARIA MIGUEL HIDALGO(POZO DEL CARMEN)	325,402.80
12331030005	TELESECUNDARIA MANUEL JOSE OTHON (LA CONCORDIA)	462,907.40
12331040000	SECRETARIA DE EDUCACION MUNICIPIO DE REAL DE CATORCE	2,551,455.15
12331040001	PREESCOLAR J.N. WILLIAM SHAKESPEARE (TANQUE DE DOLORES)	31,405.00
12331040002	KIDER RICARDO CASTRO (GUADALUPE EL CARNICERO)	29,987.50
12331040003	JARDIN DE NIÑOS FRANCISCO I MADERO (SAN JUAN MATANZAS)	48,510.00
12331040004	JARDIN GABRIEL MISTRAL (LA CARDONCITA)	68,575.00
12331040005	KINDER NICOLAS ZAPATA (SALTOS Y ANEXOS POTRERILLOS)	10,080.00
12331040006	JARDIN DE NIÑOS JULIAN DE LOS REYES (STA. MARIA DEL REFUGIO)	44,920.00
12331040007	PRIMARIA ALBERTO CARRERA TORRES (LAS ADJUNTAS)	7,140.00
12331040008	PRIMARIA LIBERTADORES DE AMERICA (LAS TAHONAS DE JORDAN)	24,160.00
12331040009	PRIMARIA FEDERAL HERMEREJILDO GALEANA (GUDALUPE DEL CARNICERO)	85,825.00
12331040010	PRIMARIA GUADALUPE VICTORIA (STA.MARIA DEL REFUGIO)	125,745.00
12331040011	ESCUELA RURAL FEDERAL MARIANO MATAMOROS (POBLAZON)	95,501.25
12331040012	PRIMARIA JOSE MARIA MORELOS (ESTACION CATORCE)	51,540.00
12331040013	PRIMARIA NIÑOS HEROES (TANQUE DE DOLORES)	52,080.00
12331040014	TELESECUNDARIA S/N (EL CASTAÑO Y ANEXOS)	11,566.25
12331040015	ESCUELA PRIMARIA FRANCISCO ZARCO (LA MAROMA)	7,137.65
12331040016	PRIMARIA RAFAELA RAMIREZ CASTAÑEDA (LA ALBERCA)	66,643.75
12331040017	PRIMARIA PROF.RAFAEL RAMIREZ CASTAÑEDA (LA MAROMA)	560.00
12331040018	PRIMARIA ROSAS MORENO (SAN CRISTOBAL)	78,982.50
12331040019	PRIMARIA 5 DE FEBRERO (SAN JUAN MITANZAS-EL MASTRANTO)	92,711.25
12331040020	PRIMARIA NICILAS BRAVO (LA CARDONCITA)	79,802.50

continúa...



GOBIERNO DEL ESTADO DE SAN LUIS POTOSÍ
Relación de Bienes Inmuebles que componen el Patrimonio
Poder Ejecutivo
Del 1o. de Enero al 31 de Marzo del 2019

CODIGO	DESCRIPCION DEL BIEN INMUEBLE	IMPORTE
12331040021	PRIMARIA AQUILES SERDAN (SALTO Y ANEXOS)	98,775.00
12331040022	PRIMARIA HEROINAS MEXICANAS (SALTO Y ANEXOS-LA CANADA)	42,700.00
12331040023	PRIMARIA MARIANO JIMENEZ (SALTO Y ANEXOS- POTRERILLOS)	16,545.00
12331040024	PRIMARIA JOSE MARIA MORELOS Y PAVON (TANQUE DE ARENAS)	40,386.25
12331040025	TELESECUNDARIA JULIAN CARRILLO (LA CARDONCITA)	165,931.25
12331040026	TELESECUNDARIA EMILIANO ZAPATA(SALTO Y ANEXOS)	350,100.00
12331040027	TELESECUNDARIA MIGUEL HIDALGO (SALTO Y ANEXOS-LA CANADA)	62,375.00
12331040028	TELESECUNDARIA AQUILES SERDAN (TANQUE DE ARENAS)	75,487.50
12331040029	TELESECUNDARIA IGNACIO ZARAGOZA (TANQUE DE DOLORES)	45,150.00
12331040030	TELESECUNDARIA PROF. JESUS M. ISAIAS (STA.MARIA DEL REFUGIO)	192,945.00
12331040031	ELESECUNDARIA PLAN DE IGUALA (LA MAROMA)	38,160.00
12331040032	TELESECUNDARIA SILVESTRE LOPEZ PORTILLO (LA MAROMA)	16,440.00
12331040033	TELESECUNDARIA GRACIANO SANCHEZ (GUADALUPE EL CARNICERO)	248,487.50
12331040034	TELESECUNDARIA ALVARO OBREGON (EL CATAÑO Y ANEXOS)	43,625.00
12331040035	TELESECUNDARIA PROF. GRACIANO SANCHEZ (GUADAALUPE EL CARNICERO)	101,475.00
12331050000	SECRETARIA DE EDUCACION MUNICIPIO DE CARDENAS	7,291,404.00
12331050001	ESCUELA PRIMARIA HERCULANO CORTES Y LOC.LA LABOR (HIGINIO OLIVO)	101,392.50
12331050002	PRIMARIA BENOTO JUAREZ (LOC. LA NORIA)	60,527.50
12331050003	ESCUELA SECUNDARIA FEDERAL PARA TRABAJADORES	1,506,750.00
12331050004	ESCUELA SECUNDARIA JULIAN CARRILLO	5,541,620.00
12331050005	ESCUELA TELESECUNDARIA JAIME NUNO (LOC.EL PANTANO)	19,569.00
12331050006	TELESECUNDARIA MARGARITA MAZA DE JUAREZ (LOC.LA NORIA)	61,545.00
12331060000	SECRETARIA DE EDUCACION MUNICIPIO DE CD. DEL MAIZ	3,050,542.50
12331060001	ESCUELA PRIMARIA HERCULANO CORTES (LOC.AQUILES SERDAN -ANTEOJITOS)	37,935.00
12331060002	KINDER MELCHOR OCAMPO (LOC.PAPAGAYOS)	56,820.00
12331060003	JARDIN DE NIÑOS GENERAL JUAN BARRAGAN (LOC.EL CARRIZAL)	9,000.00
12331060004	KINDER EMILIANO ABREU GONZALEZ (LOC. SAN JUAN DEL LLANO)	86,340.00
12331060005	KINDER AMADO NERVO (LOC. PUERTO SE SANTA GERTRUDIS)	25,170.00
12331060006	JARDIN DE NIÑOS FRANCISCO JAVIER CLAVIJERO (LOC.SN JOSE Y MESA DE SAN LUIS)	48,060.00
12331060007	JARDIN DE NIÑOS JOSEFA ORTIZ DE DOMINGUEZ (LOC. JOSE CALZADA DE SN.R)	61,335.00
12331060008	JARDIN DE NIÑOS JOSE MA.MORELOS Y PAVON (LOC.ZAMACHIHUE)	70,402.50
12331060009	JARDIN DE NIÑOS HANS CRISTIAN ANDERSEN (LOC. ANTONIO Y LA PENDEN)	46,110.00
12331060010	JARDIN DE NIÑOS SANTOS DEGOLLADO (LOC. SAN JOSE)	78,090.00
12331060011	ESCUELA PRIMARIA LIC.BENOTO JUAREZ	150,600.00
12331060012	ESCUELA PRIMARIA 6 DE ENERO (LOC.AQUILES SERDAN-ANTEOJITOS)	105,255.00
12331060013	PRIMARIA FRANCISCO GONZALEZ BOCANEGRA (LOC. PAPAGAYOS)	165,330.00

continúa...



GOBIERNO DEL ESTADO DE SAN LUIS POTOSÍ
Relación de Bienes Inmuebles que componen el Patrimonio
Poder Ejecutivo
Del 1o. de Enero al 31 de Marzo del 2019

CODIGO	DESCRIPCION DEL BIEN INMUEBLE	IMPORTE
12331060014	ESCUELA PRIMARIA EMILIANO ZAPATA (LOC. LAS GAVIAS)	34,290.00
12331060015	ESCUELA PRIMARIA HEROE45 DE PUEBLA (LOC.EL CARRIZAL)	54,810.00
12331060016	ESCUELA PRIMARIA IGNACIO ALDAMA (LOC.SAN ANTONIO Y LA PENDENCIA)	23,670.00
12331060017	ESCUELA PRIMARIA IGNACIO LOPEZ REYON (LOC. BUENAVISTA Y OLIVOS)	97,710.00
12331060018	ESCUELA PRIMARIA HIJOS DEL PUEBLO(LOC. PUERTO DE SANTA GERTRUDIS)	107,955.00
12331060019	TELESECUNDARIA AQUILES DERDAN (LOC. ANTEOJITOS)	66,180.00
12331060020	ESCUELA TELESECUNDARIA JUSTO SIERRA (LOC. PAPAGAYOS)	46,057.50
12331060021	ESCUELA TELESECUNDARIA MIGUEL BARRAGAN (LOC. EL PORVENIR)	73,987.50
12331060022	ESCUELA SECUNDARIA NIÑOS HEROES (LOC. EL CARRIZAL)	41,947.50
12331060023	ESCUELA TELESECUNDARIA JUVENTUD CAMPESINA (LOC. SAN JUAN DEL LLANO)	219,810.00
12331060024	TELESECUNDARIA PONCIANO ARRIAGA (LOC. SAN ANTONIO Y LA PENDENCIA)	29,677.50
12331060025	TELESECUNDARIA EMILIANO ZAPATA (LOC. BUENAVISTA Y OLIVO)	91,845.00
12331060026	ESCUELA TELESECUNDARIA MIGUEL HIDALGO (LOC. PUERTO DE STA. GERTRUDIS)	22,860.00
12331060027	ESCUELA TELESECUNDARIA HEROINAS MEXICANAS (LOC.SAN JOSE)	46,687.50
12331060028	PRIMARIA JUAN DE LA BARRERA (LOC. SAN JOSE Y LA MESA DE DON LUIS)	76,387.50
12331060029	ESCUELA PRIMARIA NEZAHUALCOYOTL (LOC. CALZADA SAN RAFAEL)	95,722.50
12331060030	ESCUELA PRIMARIA JOSE CLEMENTE (LOC. TANQUE DE ANGELES)	173,340.00
12331060031	ESCUELA PRIMARIA VENUSTIANO CARRANZA (LOC. ZAMACHIHUE)	82,275.00
12331060032	ESCUELA PRIMARIA HEROES DE LA INDEPENDENCIA (LOC. EL PORVENIR)	126,187.50
12331060033	ESCUELA PRIMARIA SANTIAGO TORRES HERNANDEZ(LOC. SAN JUAN DEL LLANO)	105,945.00
12331060034	ESCUELA TELESECUNDARIA VENUSTIANO CARRANZA (LOC. ZAMACHIHUE)	282,750.00
12331060035	ESCUELA MANUEL JOSE OTHON (COLONIA DEPORTIVA)	210,000.00
12331070000	SECRETARIA DE EDUCACION MUNICIPIO DE CD. FERNANDEZ	2,429,698.27
12331070001	JARDIN DE NIÑOS 21 DE MARZO (LA NORIA)	86,062.50
12331070002	JARDIN DE NIÑOS MARIA MONTEZORI (OJO DE AGUA DE SOLANO)	116,850.00
12331070003	JARDIN DE NIÑOS MARTIN ALONSO PINZON (ATOTONILCO)	98,000.00
12331070004	JARDIN DE NIÑOS MARIANO AZUELA (ATOTONILCO)	81,200.00
12331070005	JARDIN DE NIÑOS PABLO GALEANA (ATOTONILCO)	103,935.00
12331070006	PRIMARIA FEDERAL 5 DE FEBRERO (LA REFORMA)	258,495.00
12331070007	PRIMARIA PRIMERO DE MAYO (LA NORIA)	281,808.27
12331070008	PRIMARIA ORGULLO CAMPESINO (LA VENTILLA)	66,860.00
12331070009	PRIMARIA ADOLFO LOPEZ MATEOS (LA VENTILLA)	113,828.75
12331070010	PRIMARIA RURAL MIGUEL HIDALGO (ATOTONILCO)	273,080.00

continúa...



GOBIERNO DEL ESTADO DE SAN LUIS POTOSÍ
Relación de Bienes Inmuebles que componen el Patrimonio
Poder Ejecutivo
Del 1o. de Enero al 31 de Marzo del 2019

CODIGO	DESCRIPCION DEL BIEN INMUEBLE	IMPORTE
12331070011	PRIMARIA RURAL VENUSTIANO CARRANZA (OJO DE AGUA DE SOLANO)	287,718.75
12331070012	PRIMARIA MAGDALENO VAZQUEZ (OJO DE AGUA DE SOLANO)	661,860.00
12331080000	SECRETARIA DE EDUCACION MUNICIPIO DE CEDERAL	4,861,423.75
12331080001	JARDIN DE NIÑOS ESTEFANIA CASTAÑEDA(SANTA RITA DEL SOTOL)	42,800.00
12331080002	JARDIN DE NIÑOS FERNANDO ROSAS (HIDALGO TECOLOTITO)	41,200.00
12331080003	JARDIN DE NIÑOS AQUILES SERDAN (ZAMARRIPA)	86,140.00
12331080004	JARDIN DE NIÑOS MARIA CURIE (CERRO DE LAS FLORES)	31,416.25
12331080005	JARDIN DE NIÑOS JOSE VAZCONCELOS (LOC.SANRAFAEL Y LAGUNILLAS)	17,565.00
12331080006	JARDIN DE NIÑOS JUAN ESCUTIA (LOC.EL CUAREJO)	15,510.00
12331080007	JARDIN DE NIÑOS RAFAEL M. COMPEAN (LOC.GALLOS BLANCOS)	39,200.00
12331080008	JARDIN DE NIÑOS MANUEL ACUÑA (LOC. NORIA DE SAN PEDRO)	43,305.00
12331080009	JARDIN DE NIÑOS BERTHA VONGLUMER (LOC.PRESA VERDE)	55,740.00
12331080010	JARDIN DE NIÑOS JAIME TORRES BODET (LOC.SAN LORENZO)	29,550.00
12331080011	JARDIN DE NIÑOS BENITO JUAREZ (LOC.SAN ISIDRO)	67,450.00
12331080012	JARDIN DE NIÑOS VICENTE SUAREZ (BLANCO DE ARRIBA)	27,450.00
12331080013	KINDER FRANCISCO GONZALEZ BOCANEGRA (LOC.LA NORIA DE DOLORES)	12,950.00
12331080014	PRIMARIA ALVARO OBREGON (LOC.JESUS MARIA Y LA PINTA)	111,700.00
12331080015	PRIMARIA GREGORIO TORRES QUINTERO(SAN RAFAEL Y LAGUNILLAS)	466,575.00
12331080016	PRIMARIA VENUSTIANO CARRANZA (LOC.EL CUAREJO)	203,530.00
12331080017	ESCUELA PRIMARIA IGNACIO ZARAGOZA (LOC.GALLOS BLANCOS)	103,340.00
12331080018	PRIMARIA EMILIANO ZAPATA (LOC.NORIA DE SAN PEDRO)	48,520.00
12331080019	PRIMARIA NICOLAS ZAPATA (LOC.SAN MATEO)	113,200.00
12331080020	ESCUELA PRIMARIA BENITO JUAREZ (LOC.PRESA VERDE)	100,360.00
12331080021	PRIMARIA IGNACIO ALLENDE (LOC.SAN LORENZO)	49,410.00
12331080022	PRIMARIA JOSE MARIA MORELOS Y PAVON (LOC.STA.RITA DEL SOTOL)	129,640.00
12331080023	PRIMARIA MARIANO ARISTA (LOC. BLANCO DE ARRIBA)	157,220.00
12331080024	PRIMARIA IGNACIO ALLENDE (LOC.EL SALADITO)	189,110.00
12331080025	PRIMARIA EMILIANO ZAPATA (LOC.HIDALGO TECOLOTITO)	105,940.00
12331080026	PRIMARIA EMILIANO ZAPATA (LOC.ZAMARRIPA)	76,620.00
12331080027	PRIMARIA PRO-PATRIA (LOC.CERRO DE LAS FLORES)	59,340.00
12331080028	PRIMARIA FRANCISCO I MADERO (LOC.SAN ISIDRO)	96,525.00
12331080029	PRIMARIA EMILIANO ZAPATA (LOC. TANQUE NUEVO)	79,590.00
12331080030	PRIMARIA BENITO JUAREZ (LOC.NORIA DE DOLORES)	135,795.00
12331080031	TELESECUNDARIA JUAN SARABIA DIAZ DE LEON (LOC.GALLOS BLANCOS)	23,080.00
12331080032	TELESECUNDARIA SEBASTIAN LERDO DE TEJADA (LOC.SAN MATEO)	127,150.00
12331080033	TELESECUNDARIA JULIAN CARRILLO (LOC.PRESA VERDE)	19,060.00
12331080034	TELESECUNDARIA BENITO JUAREZ (LOC.EL SALADITO)	442,690.00

continúa...



GOBIERNO DEL ESTADO DE SAN LUIS POTOSÍ
Relación de Bienes Inmuebles que componen el Patrimonio
Poder Ejecutivo
Del 1o. de Enero al 31 de Marzo del 2019

CODIGO	DESCRIPCION DEL BIEN INMUEBLE	IMPORTE
12331080035	TELESECUNDARIA JUANA INES DE LA CRUZ (LOC.HIDALGO TECOLOTITO)	112,170.00
12331080036	TELESECUNDARIA JULIAN CARRILLO (LOC.ZAMARRIPA)	249,260.00
12331080037	TELESECUNDARIA FRANCISCO GONZALEZ BOCANEGRA (LOC.SAN RAFAEL Y LAGUNILLAS)	390,257.50
12331080038	TELESECUNDARIA MANUEL JOSE OTHON (LOC.TANQUE NUEVO)	41,410.00
12331080039	TELESECUNDARIA FRANCISCO GONZALEZ BOCANEGRA (LOC. SAN LORENZO)	301,105.00
12331080040	TELESECUNDARIA JULIAN CARRILLO (LOC.EL CUAREJO)	186,530.00
12331080041	TELESECUNDARIA MELCHOR OCAMPO (LOC.BLANCO DE ARRIBA)	114,360.00
12331080042	TELESECUNDARIA JAIME NUNO (LOC.SANTA RITA DEL SOTOL)	117,660.00
12331090000	SECRETARIA DE EDUCACION MUNICIPIO DE ALAQUINES	5,706,513.51
12331090001	JARDIN DE NIÑOS JAIME NUNO (LOC.MARTINEZ)	521,580.00
12331090002	JARDIN DE NIÑOS AMADO NERVO (LOC.SAN JOSE DEL CORINTO)	277,962.00
12331090003	JARDIN DE NIÑOS FEDERAL VENUSTIANO CARRANZA (LOC.LAS TUZAS)	86,140.00
12331090004	PREESCOLAR EMILIANO ZAPATA(LOC. OJO DE AGUA REFORMA Y MAGUEY)	220,746.00
12331090005	ESCUELA PRIMARIA RURAL FRANCISCO VILLA (LOC. NUEVA REFORMA)	679,852.75
12331090006	TELESECUNDARIA FCO.I MADERO (LOC.SAN JOSE DEL CORITO Y DURAZNO)	517,117.51
12331090007	ESCUELA TELESECUNDARIA 5 DE MAYO (LOC.OLLA DEL DURAZNO)	969,294.00
12331090008	KINDER FRANCISCO GONZALEZ BOCANEGRA (LOC.SAN JOSE DEL CORITO Y DURAZNO)	245,525.25
12331090009	ESCUELA PRIMARIA JOSEFA ORTIZ DE DOMINGUEZ(LOC.MARTINEZ)	2,103,306.00
12331090010	ESCUELA PRIMARIA JOSEFA ORTIZ DE DOMINGUEZ (LOC.MARTINEZ M.43)	84,990.00
12331100000	SECRETARIA DE EDUCACION MUNICIPIO DE CD.VALLES	8,423,968.48
12331100001	JARDIN DE NIÑOS ADOFO LOPEZ MATEOS (LA ESTRIBERA Y ANEXOS)	8,900.00
12331100002	JARDIN DE NIÑOS GUILLERMO FEDERICO FROEBEL(ALVARO OBREGON)	17,180.00
12331100003	JARDIN DE NIÑOS SALVADOR DIAZ MIRON (SAN DIEGUITO)	79,660.00
12331100004	JARDIN DE NIÑOS LAURO AGUIRRE (EL DESENGANO 11)	41,085.00
12331100005	JARDIN DE NIÑOS GUADALUPE VICTORIA (COYOLAS)	11,620.00
12331100006	JARDIN DE NIÑOS ALBERTO COSSIO (GUSTAVO GARMENDIA)	29,925.00
12331100007	JARDIN DE NIÑOS FRANCISCO GONZALEZ BOCANEGRA(EL CUICHE)	6,305.00
12331100008	JARDIN DE NIÑOS MIGUEL HIDALGO (LA PITAHAYA)	48,425.00
12331100009	PREESCOLAR VALENTIN GOMEZ FARIAS (ANTONIO HUICHIMAL)	128,285.00
12331100010	ESCUELA PRIMARIA MELCHOR OCAMPO(EL DESENGANO 11)	117,825.00
12331100011	PRIMARIA FRANCISCO I MADERO (EL PLATANITO Y ANEXOS)	55,905.00
12331100012	ESCUELA PRIMARIA URBANA FEDERAL 24 DE FEBRERO(ESTACION RASCON)	229,745.00
12331100013	ESCUELA PRIMARIA 21 DE MARZO (GUSTAVO GARMENDIA)	64,385.00

continúa...



GOBIERNO DEL ESTADO DE SAN LUIS POTOSÍ
Relación de Bienes Inmuebles que componen el Patrimonio
Poder Ejecutivo
Del 1o. de Enero al 31 de Marzo del 2019

CODIGO	DESCRIPCION DEL BIEN INMUEBLE	IMPORTE
12331100014	ESCUELA PRIMARIA EMILIANO ZAPATA (EL CUICHE)	183,485.00
12331100015	ESCUELA PRIMARIA BENITO JUAREZ(SAN ANTONIO HUICHIMAL)	174,940.00
12331100016	ESCUELA PRIMARIA 22 DE AGOSTO DE 1978 (LA MARINA)	144,174.86
12331100017	ESCUELA PRIMARIA REVOLUCION MEXICANA (LAS HUERTAS)	61,325.00
12331100018	ESCUELA PRIMARIA FEDERAL LIBRADO RIBERA(LA ESTRIBA Y ANEXOS)	211,805.00
12331100019	ESCUELA PRIMARIA IGNACIO MANUEL ALTAMIRANO (LA ESTRIBA Y ANEXOS)	27,945.00
12331100020	ESCUELA PRIMARIA FRANCISCO GONZALEZ BOCANEGRA(ALVARO OBREGON)	197,060.00
12331100021	ESCUELA PRIMARIA VICENTE GUERRERO (LA HINCADA)	278,185.00
12331100022	ESCUELA PRIMARIA EMILIANO ZAPATA(SAN DIEGUITO)	140,465.00
12331100023	PRIMARIA ALBERGUE LAZARO CARDENAS (LA PITAHAYA)	148,445.00
12331100024	ESCEULA TELESECUNDARIA VICENTE GUERRERO(SAN ANTONIO HUICHIMAL)	226,865.00
12331100025	ESCUELA TELESECUNDARIA MARIANO ARISTA (LA ESTRIBA Y ANEXOS)	30,400.00
12331100026	ESCUELA TELESECUNDARIA VASCO DE QUIROGA(ALVARO OBREGON)	169,700.00
12331100027	TELESECUNDARIA FRANCISCO I MADERO (SAN MIGUEL EL SIDRAL)	7,748.51
12331100028	ESCUELA TELESECUNDARIA JUVENTINO ROSAS (SAN DIEGUITO)	87,560.00
12331100029	ESCUELA TELESECUNDARIA S/N (EL DESENGANO II)	42,305.00
12331100030	ESCUELA TELESECUNDARIA IGNACIO ALLENDE (GUSTAVO GARMENDIA)	54,125.00
12331100031	TELESECUNDARIA EMILIANO ZAPATA (EL PLATANITO Y ANEXAS)	46,356.00
12331100032	TELESECUNDARIA SOR JUANA INES DE LA CRUZ (EL CUICHE)	11,445.00
12331100033	ESCUELA TELESECUNDARIA S/N (LAS HUERTAS)	49,445.00
12331100034	ESCUELA SECUNDARIA PLAN DE SAN LUIS (LA HINCADA)	204,540.00
12331100035	JARDIN DE NIÑOS NACIONES UNIDAD (ESTACION RASCON)	47,525.00
12331100036	JARDIN DE NIÑOS AXAYACATL (LA MARINA)	27,420.00
12331100037	JARDIN DE NIÑOS JUVENTINO ROSAS (LAS HUERTAS)	27,965.00
12331100038	JARDIN DE NIÑOS MANUEL GUTIERREZ NAJERA (LA ESTRIBA Y ANEXOS)	24,065.00
12331100039	JARDIN DE NIÑOS MELCHOR OCAMPO (CERRO ALTO)	35,645.00
12331100040	JARDIN DE NIÑOS MARIANO ABASOLO(LOS SABINOS NUMERO DOS)	50,625.00
12331100041	PREESCOLAR ALVARO ABREGON (SAN MIGUEL EL SIDRAL)	6,984.00
12331100042	JARDIN DE NIÑOS JULIAN CARRILLO (ZOCOHUITE)	108,120.00
12331100043	JARDIN DE NIÑOS AMADO NERVO (SAN MATEO)	27,985.00
12331100044	JARDIN DE NIÑOS JOSE VASCONCELOS (EL ASULEJO)	24,280.00
12331100045	JARDIN DE NIÑOS ALMENDRITA (TANTOBAL)	72,567.36
12331100046	JARDIN DE NIÑOS ITZCUATL (LA PILA)	25,100.00
12331100047	JARDIN DE NIÑOS FRAY PEDRO DE GANTE (LA TECONALA)	50,365.00
12331100048	JARDIN DE NIÑOS ADOLFO LOPEZ MATEOS (OJO DE AGUA)	37,480.00
12331100049	JARDIN DE NIÑOS FANNY (LA INCADA)	52,245.00
12331100050	JARDIN DE NIÑOS MIGUEL HIDALGO Y COSTILLA (LA HINCADA)	38,500.00

continúa...



GOBIERNO DEL ESTADO DE SAN LUIS POTOSÍ
Relación de Bienes Inmuebles que componen el Patrimonio
Poder Ejecutivo
Del 1o. de Enero al 31 de Marzo del 2019

CODIGO	DESCRIPCION DEL BIEN INMUEBLE	IMPORTE
12331100051	PRIMARIA MARIANO JIMENEZ (MONTECILLOS)	53,245.00
12331100052	ESCUELA PRIMARIA RICARDO FLORES MAGON (LOS SABINOS NUMERO DOS)	122,865.00
12331100053	ESCUELA PRIMARIA MIGUEL HIDALGO (LAS PITAS)	238,805.00
12331100054	PRIMARIA RURAL FEDERAL MARTIRES DE LA REVOLUCION (SAN MATEO)	200,025.00
12331100055	SEGE (COYOLES)	99,505.00
12331100056	SEGE (CAMILLAS)	49,840.00
12331100057	SEGE (LA LOMA)	49,425.00
12331100058	PRIMARIA MARTIRES DEL 57 (EL AZULEJO)	57,345.00
12331100059	PRIMARIA FEDERAL RURAL BENITO JUAREZ (TANTOBAL)	197,800.00
12331100060	ESCUELA PRIMARIA RURAL FEDERAL MIGUEL HIDALGO (LA PILA)	47,600.00
12331100061	ESCUELA PRIMARIA FEDERAL AQUILES SERDAN (OJO DE AGUA)	52,260.00
12331100062	ESCUELA PRIMARIA NARCIZO MENDOZA (CERRO ALTO)	55,025.00
12331100063	PRIMARIA MIGUEL HIDALGO Y COSTILLA (FLORES Y ANEXOS)	147,165.00
12331100064	ESCUELA PRIMARIA DOMINGO ARENAS (LEON GARCIA)	176,985.00
12331100065	ESCUELA PRIMARIA PATRIA (LA TECONALA)	164,005.00
12331100066	PRIMARIA ALVARO OBREGON (ZOCOHITE)	67,465.00
12331100067	ESCUELA PRIMARIA NUEVAS GENERACIONES (PLAN DE AYALA)	105,265.00
12331100068	ESCUELA PRIMARIA RURAL 16 DE SEPTIEMBRE (EL DETALLE)	45,525.00
12331100069	ESCUELA PRIMARIA LAZARO CARDENAS (LA HINCADA)	376,925.00
12331100070	ESCUELA PRIMARIA FRNACISCO VILLA (EL LOBO Y ANEXOS)	168,885.00
12331100071	ESCUELA SECUNDARIA TECNICA NO.13 (ESTACION RASCON)	505,320.00
12331100072	ESCUELA SECUNDARIA TECNICA NO.46 (OJO DE AGUA)	205,792.75
12331100073	TELESECUNDARIA EMILIANO ZAPATA (EL AZULEJO)	50,125.00
12331100074	SEGE (COYOLES M.4)	101,800.00
12331100075	TELESECUNDARIA VALENTIN GOMEZ FARIAS (MONTECILLOS)	50,285.00
12331100076	TELESECUNDARIA FRANCISCO GONZALEZ BOCANEGRA (ZOCOHITE)	84,000.00
12331100077	TELESECUNDARIA JOSEFA ORTIZ DE DOMINGUEZ (SAN MATEO)	199,380.00
12331100078	TELESECUNDARIA LAZARO CARDENAS DEL RIO (TANTOBAL)	129,040.00
12331100079	ESCUELA TELESECUNDARIA PONCIANO ARRIAGA (CERRO ALTO)	58,045.00
12331100080	TELESECUNDARIA S/N (LOS SABINOS NUMERO DOS)	203,125.00
12331100081	ESCUELA TELESECUNDARIA FRAY PEDRO DE GANTE (LAS PITAS)	98,885.00
12331100082	ESCUELA TELESECUNDARIA FRANCISCO GONZALEZ BOCANEGRA (EL LOBO Y ANEXOS)	84,345.00
12331100083	ESCUELA TELESECUNDARIA ANTONIO DIAZ SOTO Y GAMA (LA PILA)	39,185.00
12331100084	ESCUELA TELESECUNDARIA S/N (LA CONCEPCION)	108,040.00
12331100085	ESCUELA TELESECUNDARIA S/N (LAS FLORES Y ANEXOS)	36,205.00
12331110000	SECRETARIA DE EDUCACION MUNICIPIO DE CHARCAS	3,121,741.00
12331110001	JARDIN DE NIÑOS JOSE VASCONCELOS (GUADALUPE VICTORIA)	32,025.00
12331110002	JARDIN DE NIÑOS ARCOIRIS (POCITOS)	8,917.00

continúa...



GOBIERNO DEL ESTADO DE SAN LUIS POTOSÍ
Relación de Bienes Inmuebles que componen el Patrimonio
Poder Ejecutivo
Del 1o. de Enero al 31 de Marzo del 2019

CODIGO	DESCRIPCION DEL BIEN INMUEBLE	IMPORTE
12331110003	JARDIN DE NIÑOS JOSE MARIANO JUMENEZ (ELORZA)	32,845.00
12331110004	JARDIN DE NIÑOS TOMASA ESTEVES (COYOTILLOS)	31,220.00
12331110005	JARDIN DE NIÑOS JUAN JACOBO ROUSSEAU(MANUEL HIDALGO LAGINILLAS)	14,945.00
12331110006	JARDIN DE NIÑOS JUAN RULFO(JOSE MA.MORELOS-NORIA DE GUTIER9	50,480.00
12331110007	JARDIN DE NIÑOS GENOVEVO RIVAS GUILLEN (LO DE ACOSTA)	24,505.00
12331110008	KINDER PASTORCITO (CANADA VERDE)	60,305.00
12331110009	JARDIN DE NIÑOS EVA SAMANO DE LOPEZ MATEOS (ELORZA)	26,565.00
12331110010	JARDIN DE NIÑOS MARIANO MATAMOROS (AQUILES SERDAN)	55,400.00
12331110011	PRIMARIA GUADALUPE VICTORIA (SANTA ANA DE ZARAGOZA)	24,785.00
12331110012	PRIMARIA IGNACIO ZARAGOZA (SANTA ANA DE ZARAGOZA)	54,105.00
12331110013	PRIMARIA JOSE MARIA MORELOS (CANADA VERDE)	200,905.00
12331110014	PRIMARIA FEDERAL RAFAEL RAMIREZ (POCITOS)	20,231.00
12331110015	PRIMARIA FRANCISCO I MADERO (ELORZA)	97,825.00
12331110016	PRIMARIA RURAL FEDERAL EMILIANO ZAPATA (GPE.VICTORIA)	131,005.00
12331110017	PRIMARIA LEANDRO VALLE (COYOTILLOS)	100,845.00
12331110018	PRIMARIA RURAL FED.JOSE MARIA MORELOS (JOSE MA.MORELOS)	34,440.00
12331110019	ESCUELA PRIMARIA PLAN DE AYALA (EMILIANO ZAPATA)	204,285.00
12331110020	PRIMARIA FEDERAL RURAL PROF.IGNACIO GOMEZ (SAN JUAN DE TUZAL)	202,265.00
12331110021	PRIMARIA ALVARO OBREGON (ALVARO OBREGON-LOS CHARCOS)	65,405.00
12331110022	PRIMARIA FEDERAL PONCIANO ARRIAGA (FCO. I MADERO)	39,745.00
12331110023	PRIMARIA HERNAN CORTES (MIGUEL HGO.-LAGUNA SECA)	208,260.00
12331110024	PRIMARIA MIGUEL HIDALGO (MIGUEL HIDALGO-LAGUNA SECA)	47,745.00
12331110025	PRIMARIA JOSE MARIA PINO SUAREZ (LO DE ACOSTA)	69,765.00
12331110026	PRIMARIA RURAL FEDERAL MARIANO ARISTA (LO DE ACOSTA)	17,425.00
12331110027	PRIMARIA GABRIEL LEYVA (CHUPADEROS)	44,320.00
12331110028	PRIMARIA CARLOS A. CARRILLO(ELORZA)	26,445.00
12331110029	PRIMARIA HERMENEGILDO GALEANA (NORIA DEL CERRO GORDO)	122,105.00
12331110030	PRIMARIA RICERDO FLORES MAGON (MIGUEL HGO.LAGUNA SECA)	77,720.00
12331110031	PRIMARIA EMILIANO ZAPATA (MIGUEL HGO.LAGUNA SECA)	60,100.00
12331110032	TELESECUNDARIA PONCIANO ARRIAGA (CHUPADEROS)	43,940.00
12331110033	TELESECUNDARIA MANUEL JOSE OTHON (LO DE ACOSTA)	21,045.00
12331110034	TELESECUNDARIA FRANCISCO GONZALEZ BOCANEGRA (GPE. VICTORIA)	31,545.00
12331110035	TELESECUNDARIA VENUSTIANO CARRANZA (COYOTILLOS)	38,685.00
12331110036	TELESECUNDARIA JULIAN CARRILLO (EMILIANO ZAPATA)	94,785.00
12331110037	TELESECUNDARIA FCO.JAVIER MINA (SAN JUAN DEL TUZAL)	29,365.00
12331110038	TELESECUNDARIA FRANCISCO I MADERO(FCO. I MADERO)	77,265.00
12331110039	TELESECUNDARIA JULIAN CARRILLO (MIGUEL HGO. LAGUNA SECA)	49,445.00

continúa..



GOBIERNO DEL ESTADO DE SAN LUIS POTOSÍ
Relación de Bienes Inmuebles que componen el Patrimonio
Poder Ejecutivo
Del 1o. de Enero al 31 de Marzo del 2019

CODIGO	DESCRIPCION DEL BIEN INMUEBLE	IMPORTE
12331110040	PRIMARIA FEDERAL ALVARO OBREGON (ALVARO OBREGON -LOS CHARCOS)	19,440.00
12331110041	PRIMARIA RURAL FED. JOSE MARIA MORELOS (JOSE MA.MORELOS)	33,060.00
12331110042	PRIMARIA LEANDRO VALLE (COYOTILLOS)	80,100.00
12331110043	PRIMARIA LEANDRO VELLE (COLLOTILLOS M-29)	7,225.00
12331110044	PRIMARIA FRANCISCO I MADERO (ELORZA ZONA Z)	290,320.00
12331110045	JARDIN DE NIÑOS GIOTTO (LOC. 01)	118,588.00
12331120000	SECRETARIA DE EDUCACION MUNICIPIO DE GUADALCAZAR	4,838,240.00
12331120001	JARDIN DE NIÑOS MARIANO JIMENEZ (GUADALUPE)	100,590.00
12331120002	JARDIN DE NIÑOS CESAREO CASTRO (ABREGO)	43,800.00
12331120003	JARDIN DE NIÑOS JUSTO SIERRA (EL HUIZACHE)	54,128.00
12331120004	KINDER LAUREANA WRITE GONZALEZ (SAN CARLOS)	46,285.00
12331120005	JARDIN DE NIÑOS JOSE MARIA PINO SUAREZ (LOS AMOLES)	67,376.00
12331120006	KINDER BENITO JUAREZ (PUERTO DE LAS CLAVELLINAS)	56,285.00
12331120007	JARDIN DE NIÑOS LUIS PASTEUR (NUÑEZ Y ANEXAS)	21,805.00
12331120008	JARDIN DE NIÑOS AMADO NERVO (NUÑEZ Y ANEXOS)	26,060.00
12331120009	JARDIN DE NIÑOS GUADALUPE VBICTORIA (PUERTA DE JESUS MARIA)	57,656.00
12331120010	JARDIN DE NIÑOS QUETZALCOATL (LA HINCADA)	49,231.00
12331120011	JARDIN DE NIÑOS LEONARDO DA VINCI (LA NEGRITA)	56,325.00
12331120012	JARDIN DE NIÑOS JOSE GUADALUPE DE ANDA (LA NEGRITA)	48,465.00
12331120013	JARDIN DE NIÑOS IGNACIO ALLENDE (LA NEGRITA)	50,348.00
12331120014	JARDIN DE NIÑOS JAIME NUNO (POZAS DE SANTA ANA)	49,620.00
12331120015	JARDIN DE NIÑOS ESTEFANIA CASTAÑEDA (NORIA DEL REFUGIO)	48,305.00
12331120016	JARDIN DE NIÑOS MIGUEL RAMOS ARIZPE (LA VENTANA)	37,485.00
12331120017	JARDIN DE NIÑOS VICENTE GUERRERO (LA VENTANA)	48,025.00
12331120018	JARDIN DE NIÑOS MA.ELENA CHANES (SAN JUAN SIN AGUA)	8,880.00
12331120019	JARDIN DE NIÑOS FELIZ F. POLAVICINI (SAN JUAN SIN AGUA)	75,848.00
12331120020	JARDIN DE NIÑOS MIGUEL DE SERVANTES SAAVEDRA (LA POLVORA)	26,648.00
12331120021	JARDIN DE NIÑOS JOSE ANGEL CENICEROS (SANTO DOMINGO)	31,585.00
12331120022	JARDIN DE NIÑOS FRAY MOTOLINIA (BUENA VISTA)	23,585.00
12331120023	KINDER FEDERICO FRUEVEL (LA NEGRITA)	52,028.00
12331120024	ESCUELA SANTIAGO FELIPE XICOTENCATL (EL PEYOTE)	62,408.00
12331120025	ESCUELA MIGUEL AZUA (EL QUELITAL)	32,965.00
12331120026	JARDIN DE NIÑOS FERNANDO MONTES DE OCA (SAN AGUSTIN)	37,024.00
12331120027	ESCUELA PRIMARIA DIVISION DEL NORTE (SANTA RITA DEL ROCIO)	52,081.00
12331120028	ESCUELA PRIMARIA VENUSTIANO CARRANZA (SAN JUAN SIN AGUA)	60,185.00
12331120029	PRIMARIA EMILIANO ZAPATA (EL HUIZACHE)	79,208.00
12331120030	ESCUELA EMILIANO ZAPATA (EL QUELITAL)	162,225.00
12331120031	ESCUELA PRIMARIA IGNACIO LOPEZ RAYO (SAN CARLOS)	28,345.00
12331120032	JARDIN DE NIÑOS ADOLFO RUIZ CORTINES (EL MILAGRO)	47,381.00

continúa...



GOBIERNO DEL ESTADO DE SAN LUIS POTOSÍ
Relación de Bienes Inmuebles que componen el Patrimonio
Poder Ejecutivo
Del 1o. de Enero al 31 de Marzo del 2019

CODIGO	DESCRIPCION DEL BIEN INMUEBLE	IMPORTE
12331120033	ESCUELA PRIMARIA RURAL FEDERAL HIMNO NACIONAL (EL FRAILE 9	52,665.00
12331120034	ESCUELA PRIMARIA RURAL EMILIANO ZAPATA (EL FRAILE)	37,725.00
12331120035	ESCUELA PRIMARIA FEDERAL LIBRADO RIVERA (LOS AMOLES)	125,065.00
12331120036	ESCUELA PROMARIA MIGUEL HIDALGO (EL REALEJO)	63,278.00
12331120037	ESCUELA PRIMARIA MIGUEL BARRAGAN (LA CLAVELLINA)	65,165.00
12331120038	ESCUELA PRIMARIA FRANCISCO GONZALEZ BOCANEGRA (NUÑEZ Y ANEXOS)	56,565.00
12331120039	ESCUELA PRIMARIA EMILIANO ZAPATA (NUÑEZ Y ANEXOS)	37,385.00
12331120040	ESCUELA PRIMARIA MANUEL AVILA CAMACHO (PUERTA DE JESUS MARIA)	36,856.00
12331120041	PRIMARIA FRANCISCO I MADERO (SAN CRISTOBAL)	202,898.00
12331120042	ESCUELA PRIMARIA JOSE MARIA MORELOS Y PAVON (EL MILAGRO)	188,206.00
12331120043	ESCUELA PRIMARIA BENITO JUAREZ (NORIA DEL REFUGIO)	147,425.00
12331120044	PRIMARIA PONCIANO ARRIAGA (EL JILOTE)	64,025.00
12331120045	ESCUELA PRIMARIA MIGUEL HIDALGO (SAN AGUISTIN)	34,905.00
12331120046	ESC.PRIM.RURAL FEDERAL PROF.AURELIO MANRIQUE (LA VANTANA)	51,745.00
12331120047	ESC.PRIM.RURAL FEDERAL ANTONIO DIAZ SOTO Y GAMA (LA VENTANA)	50,125.00
12331120048	ESCUELA PRIMARIA EMILIANO ZAPATA (PRESA DE GUADALUPE)	49,965.00
12331120049	ESCUELA PRIMARIA RURAL PLAN DE SAN LUIS (LA POLVORA)	57,125.00
12331120050	ESCUELA PRIMARIA GENOVEVO RIVAS GUILLEN (SANTO DOMINGO)	60,765.00
12331120051	ESCUELA PRIMARIA PROGRESO AGRARIO (BUENA VISTA)	148,020.00
12331120052	ESC.PRIMARIA ADOLFO LOPEZ MATEOS (LA NEGRITA)	285,998.00
12331120053	ESCUELA PRIMARIA BENITO JUAREZ (EL PEYOTE)	254,378.00
12331120054	ESCUELA PRIMARIA NICOLAS BRAVO (EL ORO)	122,465.00
12331120055	ESCUELA PRIMARIA IGNACIO ZARAGOZA (SAN JUAN SIN AGUA)	75,405.00
12331120056	ESCUELA TELESECUNDARIA PEDRO VALLEJO (ABREGO)	671,285.00
12331120057	ESCUELA TELESECUNDARIA PROGRESO (SAN JUAN SIN AGUA)	66,825.00
12331120058	ESCUELA TELESECUNDARIA HERMEREJILDO GALEANA (SAN JUAN SIN AGUA)	63,638.00
12331120059	TELESECUNDARIA NIÑOS HEROES (EL HUIZACHE)	79,268.00
12331120060	ESCUELA TELESECUNDARIA GUADALUPE VICTORIA (SAN CARLOS)	46,885.00
12331130000	SECRETARIA DE EDUCACION MUNICIPIO DE MATEHUALA	9,864,948.00
12331130002	JARDIN DE NIÑOS RAMON LOPEZ VELARDE (LA LAGUNITA)	780,533.00
12331130003	JARDIN DE NIÑOS JUAN ESCUTIA (MATEHUALA)	112,254.00
12331130004	JARDIN DE NIÑOS MIGUEL HIDALGO (EL MEZQUITE)	38,494.00
12331130006	JARDIN DE NIÑOS JUVENTINO ROSAS (PASTORIZA)	26,850.00
12331130007	KINDER MIQUEL LERDO DE TEJADA (NORIA DE LA CABRA)	26,000.00
12331130008	JARDIN DE NIÑOS PONCIANO ARRIAGA (ESTANQUE DE AGUA BUENA)	88,256.00
12331130009	JARDIN DE NIÑOS FRANCISCI I. MADERO (ESTANQUE DE AGUA BUENA)	14,756.00
12331130010	KINDER FRANCISCO ZARCO (LA CARBONERA)	11,201.00
12331130011	JARDIN DE NIÑOS MERCEDES VARGAS (RANCHO ALEGRE)	31,763.00

continúa...



GOBIERNO DEL ESTADO DE SAN LUIS POTOSÍ
Relación de Bienes Inmuebles que componen el Patrimonio
Poder Ejecutivo
Del 1o. de Enero al 31 de Marzo del 2019

CODIGO	DESCRIPCION DEL BIEN INMUEBLE	IMPORTE
12331130012	JARDIN DE NIÑOS AGUSTIN MELGAR (TANQUE COLORADO)	24,289.00
12331130013	KINDER IGNACIO ZARAGOZA (SAN JUAN DE LOS TROJES)	78,600.00
12331130014	PRIMARIA BRIGIDA GRCIA DE JUAREZ (LA LAGUNITA)	1,768,622.00
12331130015	PRIMARIA ROSARIO CASTELLANOS (MATEHUALA M-172)	415,934.00
12331130016	ESCUELA PRIMARIA MESTRO ANTONIO RODRIGUEZ (EL MEZQUITE 9	27,649.00
12331130017	ESCUELA PRIMARIA MELCHOR OCAMPO (SANTA CLARA)	80,348.00
12331130018	ESCUELA PRIMARIA ANTONIO TORRES (PASTORIZA)	76,088.00
12331130019	PRIMARIA JUSTO SIERRA (NORIA DE LA CABRA)	96,979.00
12331130020	ESCUELA PRIMARIA FRANCISCO I MADERO (ARROYITO DEL AGUA)	166,416.00
12331130021	ESCUELA PRIMARIA INDEPENDENCIA NACIONAL (PIEDRA BLANCA)	41,180.00
12331130022	RURAL FEDERAL GUADALUPE VICTORIA (LA LUZ)	39,398.00
12331130023	PRIMARIA ESCUADRO 201 (ESTANQUE DE AGUA BUENA)	91,756.00
12331130024	PRIMARIA EL PENSADOR MEXICANO (SAN JOSE DE LA VIUDA)	102,369.00
12331130025	PRIMARIA JUAN SARABIA (ESTANQUE DE AGUA BUENA)	128,150.00
12331130026	ESCUELA PRIMARIA FEDERAL REVOLUCION MEXICANA (SANTA ANA)	581,568.00
12331130027	ESCUELA PRIMARIA PONCIANO ARRIAGA (MATEHUALA)	1,454,850.00
12331130028	ESCUELA PRIMARIA 6 DE ENERO 1915 (SAN JOSE DE LOS TROJES)	76,628.00
12331130029	ESCUELA PRIMARIA IGNACIO ALLENDE (MARAVILLAS 9	78,488.00
12331130030	ESCUELA PRIMARIA GENERAL MARIANO ARISTA (LA CAJA Y ANEXAS)	30,456.00
12331130031	ESCUELA PRIMARIA JUVENTINO ROSAS (RANCHO NUEVO)	228,878.00
12331130032	ESCUELA PRIMARIA BENITO JUAREZ (SAN JOSE DE LOS SOTOLEY Y ANEXO)	20,525.00
12331130033	ESCUELA PRIMARIA MIGUEL HIDALGO (SAN RAFAEL)	87,265.00
12331130034	PRIMARIA RURAL IGNACIO ZARAGOZA (LA CARBONERA)	16,585.00
12331130035	ESC.RURAL FEDERAL EMILIANO ZAPATA (CERRITO BLANCO)	242,333.00
12331130036	ESCUELA PRIMARIA LAZARO CARDENAS (ARROYITO DEL AGUA)	99,436.00
12331130037	ESCUELA PRIMARIA BENITO JUAREZ (BUENE VISTA)	70,148.00
12331130038	ESCUELA TELESECUNDARIA MANUEL J.OTHON (EL MEZQUITE)	146,944.00
12331130039	ESCUELA TELESECUNDARIA FCO.GONZALEZ BOCANEGRA (POZO DE SANTA CLARA)	299,528.00
12331130040	ESCUELA TELESECUNDARIA MANUEL J.OTHON (PASTORIZA)	22,328.00
12331130041	ESCUELA TELESECUNDARIA VICENTE GUERRERO (NORIA DE LA CABRA)	15,673.00
12331130042	ESCUELA TELESECUNDARIA AMADO NERVO (ESTANQUE DE AGUA BUENA)	75,919.00
12331130043	TELESECUNDARIA FRANCISCO JAVIER MINA (SAN JOSE DE LA VIUDA)	118,909.00
12331130044	TELESECUNDARIA IGNACIO M.ALTAMIRANO (LA CARBONERA)	154,950.00
12331130045	TELESECUNDARIA TTE.JUAN DE LA BARRARA (POCITOS Y RANCHO ALEGRE)	39,133.00
12331130046	ESCUELA TELESECUNDARIA NIÑOS HEROES (SAN JOSE DE LAS TROJES)	136,778.00
12331130047	ESCUELA TELESECUNDARIA BENITO JUAREZ (MARAVILLAS)	59,738.00

continúa...



GOBIERNO DEL ESTADO DE SAN LUIS POTOSÍ
Relación de Bienes Inmuebles que componen el Patrimonio
Poder Ejecutivo
Del 1o. de Enero al 31 de Marzo del 2019

CODIGO	DESCRIPCION DEL BIEN INMUEBLE	IMPORTE
12331130048	TELESECUNDARIA MIGUEL HIDALGO (LA CAJA Y ANEXOS)	98,916.00
12331130049	ESCUELA TELESECUNDARIA GRACIANO SANCHEZ (RANCHO NUEVO)	467,798.00
12331130050	ESC.TELESECUNDARIA GRAL. MARIANO ARISTA (SAN JOSE DE LA PEÑA)	208,196.00
12331130051	TELESECUNDARIA FRANCISCO GONZALEZ BOCANEGRA (SAN ANTONIO DE LOS CASTILLOS)	297,931.00
12331130052	ESCUELA TELESECUNDARIA PONCIANO ARRIAGA (BUENAVISTA)	39,608.00
12331130053	ANEXO JARDIN DE NIÑOS ROSAS DE LA INFANCIA (EL MEZQUITE)	11,620.00
12331130054	PRIMARIA ROSARIO CASTELLANOS (MATEHUALA M.-173)	415,934.00
12331140000	SECRETARIA DE EDUCACION MUNICIPIO DE RIOVERDE	1,952,668.00
12331140001	JARDIN DE NIÑOS FEDERAL JOSE CLEMENTE OROZCO (PUERTO DE MARTINEZ)	10,503.00
12331140002	JARDIN DE NIÑOS 5 DE FEBRERO (PLAZUELA)	17,604.00
12331140003	JARDIN DE NIÑOS JUAN DE ASBAJE (EL RIACHUELO -EL PASO)	16,068.00
12331140004	JARDIN DE NIÑOS INDEPENDENCIA DE MEXICO (EL RIACHUELO)	24,876.00
12331140005	JARDIN DE NIÑOS LAZARO CARDENAS DEL RIO (SAN JOSE DE GALINAS)	14,637.00
12331140006	JARDIN DE NIÑOS FEDERICO FRANCOIS CHOPIN (ADJUNTAS)	10,475.00
12331140007	JARDIN DE NIÑOS IGNACIO MANUEL ALTAMIRANO (SALTO Y ANEXOS)	96,849.00
12331140008	JARDIN DE NIÑOS -NIÑOS HEROES (SALTO Y ANEXOS)	12,189.00
12331140009	JARDIN DE NIÑOS AURELIO MANRIQUE (LA LOMA)	12,312.00
12331140010	JARDIN DE NIÑOS JUSTO SIERRA (TANQUE DE SAN JUAN)	20,436.00
12331140011	JARDIN DE NIÑOS ANDRES QUINTANA ROO (PASO DE SAN ANTONIO)	15,060.00
12331140012	JARDIN DE NIÑOS GABRIELA MISTRAL (SANTA RITA)	18,621.00
12331140013	JARDIN DE NIÑOS RICARDO FLORES MAGON (SAN SEBASTIAN)	18,069.00
12331140014	JARDIN DE NIÑOS PRIMERO DE MAYO (SAN JOSE DE LAS FLORES)	16,464.00
12331140015	JARDIN DE NIÑOS CARMEN RAMOS DEL RIO (SAN DIEGO)	27,048.00
12331140016	JARDIN DE NIÑOS I DE MAYO (CANOAS)	11,475.00
12331140017	ESCUELA PRIMARIA MIGUEL HIDALGO	12,375.00
12331140018	PRIMARIA CONSTITUCION MEXICANA (SAN JOSE DE GALLUINAS)	47,088.00
12331140019	PRIMARIA CASA EDUCATIVA DEL PUEBLO (SALTO Y ANEXOS)	164,400.00
12331140020	PRIMARIA SENDA DE LA CULTURA (TANQUE DE SAN JUAN)	17,403.00
12331140021	PRIMARIA MELCHOR OCAMPO (PASO DE SAN ANTONIO)	20,355.00
12331140022	PRIMARIA LAZARO CARDENAS (SAN SEBASTIAN)	27,015.00
12331140023	PRIMARIA CUAUHTEMOC (EL CHARCO)	44,460.00
12331140024	PRIMARIA FEDERAL LEANDRO VALLE (SAN DIEGO)	22,147.00
12331140025	PRIMARIA BENITO JUAREZ (SANTA ISABEL Y OBRAJERO)	52,299.00
12331140026	PRIMARIA MEJORAMIENTO CULTURAL (RIO DE BAGRES)	8,671.00
12331140027	PRIMARIA FEDERAL 20 DE NOVIEMBRE (EL RIACHUELO 9)	29,151.00
12331140028	PRIMARIA BENITO JUAREZ (EL CHUPADEROS)	46,500.00
12331140029	PRIMARIA RAFAEL MARTINEZ (SALTO Y ANEXOS)	40,851.00
12331140030	PRIMARIA BENITO JUAREZ (SALTO Y ANEXOS 9)	23,052.00

continúa...



GOBIERNO DEL ESTADO DE SAN LUIS POTOSÍ
Relación de Bienes Inmuebles que componen el Patrimonio
Poder Ejecutivo
Del 1o. de Enero al 31 de Marzo del 2019

CODIGO	DESCRIPCION DEL BIEN INMUEBLE	IMPORTE
12331140031	PRIMARIA JUSTO SIERRA (LA LOMA)	27,807.00
12331140032	PRIMARIA 20 DE NOVIEMBRE (PLAZUELA)	49,368.00
12331140033	PRIMARIA FEDERAL FRANCISCO I MADERO (SAN MARTIN)	26,523.00
12331140034	PRIMARIA VICENTE GUERRERO (SALTO Y ANEXOS)	43,899.00
12331140035	TELESECUNDARIA JUAN SARABIA (MILPITAS)	27,003.00
12331140036	TELESECUNDARIA ESTATAL (SANTA ISABEL Y OBRAJERO)	36,303.00
12331140037	TELESECUNDARIA LAZARO CARDENAS (EL RIACHUELO)	160,320.00
12331140038	TELESECUNDARIA CARLOS JONGITUD BARRIOS (EL RIACHUELO)	9,588.00
12331140039	TELESECUNDARIA EMILIANO PORTES GIL (CANOAS)	28,368.00
12331140040	TELESECUNDARIA MARIANO JIMENEZ (ADJUNTAS)	118,528.00
12331140041	ESCUELA TELESECUNDARIA JOSE LOPEZ PORTILLO (SALTO Y ANEXOS)	36,468.00
12331140042	TELESECUNDARIA MIGUEL BARRAGAN (SALTO Y ANEXOS)	18,183.00
12331140043	ESCUELA TELESECUNDARIA NETZAHUALCOYOTL (SALTO Y ANEXOS)	108,780.00
12331140044	TELESECUNDARIA CARLOS JONGUITUD BARRIOS (SAN JOSE DE LAS FLORES)	6,600.00
12331140045	TELESECUNDARIA PASCUAL GERARDO (REDENCION NACIONAL)	32,751.00
12331140046	ESCUELA TELESECUNDARIA FRANCISCO I MADERO (LA LOMA)	3,197.00
12331140047	TELESECUNDARIA ALMA CAMPESINA (PASO DE SAN ANTONIO)	12,060.00
12331140048	TELESECUNDARIA JUSTO SIERRA (EL CHARCO)	59,388.00
12331140049	ESCUELA TELESECUNDARIA PROFA. ROSA MATA (SAN MARTIN)	64,047.00
12331140050	ESCUELA TELESECUNDARIA JOSEFA ORTIZ DE DOMINGUEZ (SANTA RITA)	41,607.00
12331140051	TELESECUNDARIA JUAN ALVAREZ (SAN DIEGO)	18,072.00
12331140052	TELESECUNDARIA JUAN SARABIA (SAN SEBASTIAN)	8,232.00
12331140053	TELESECUNDARIA MARIANO JIMENEZ (EL RIACHUELO)	72,735.00
12331140054	TELESECUNDARIA JULIAN CARRILLO (TANQUE DE SAN JUAN)	44,388.00
12331150000	SECRETARIA DE EDUCACION MUNICIPIO DE LAGUNILLAS	754,977.00
12331150001	ESCUELA PRIMARIA FRANCISCO GONZALEZ BOCANEGRA (PINHUAN)	91,084.00
12331150002	ESCUELA PRIMARIA MELCHOR OCAMPO (PINHUAN)	20,283.00
12331150003	TELESECUNDARIA RAMON LOPEZ VELARDE (LAGUNA VERDE)	281,145.00
12331150005	ESCUELA PRIMARIA LAZARO CARDENAS (NIEVES MIRADOR)	66,169.00
12331150006	ESCUELA PRIMARIA FRANCISCO I MADERO (LA REFORMA)	93,409.00
12331150008	ESCUELA TELESECUNDARIA FRANCISCO JAVIER MINA (PINHUAN)	13,444.00
12331150009	TELESECUNDARIA FRANCISCO VILLA (NIEVES.MIRADOR Y REFORMA)	69,049.00
12331150010	JARDIN DE NIÑOS GUILLERMO AGUIRRE FIERRO (PINHUAN)	31,320.00
12331150011	TELESECUNDARIA MIGUEL HIDALGO (LA PRESA)	89,074.00
12331160000	SECRETARIA DE EDUCACION MUNICIPIO DE RAYON	153,375.00
12331160001	JARDIN DE NIÑOS CUAUHTEMOC (VAQUEROS)	7,720.00
12331160002	JARDIN DE NIÑOS JOSE MA.MORELOS Y PAVON (AMOLADERAS)	8,046.00
12331160003	ESCUELA PRIMARIA MIGUEL HIDALGO (VAQUEROS)	512.00

continúa...



GOBIERNO DEL ESTADO DE SAN LUIS POTOSÍ
Relación de Bienes Inmuebles que componen el Patrimonio
Poder Ejecutivo
Del 1o. de Enero al 31 de Marzo del 2019

CODIGO	DESCRIPCION DEL BIEN INMUEBLE	IMPORTE
12331160004	ESCUELA PRIMARIA CUAUHEMOC (CERRITO DE LA CRUZ)	27,976.00
12331160005	ESC.PRIMARIA RURAL FEDERAL LEONA VICARIO (AMOLADERAS)	14,446.00
12331160006	ESCUELA TELESECUNDARIA VICENTE GUERRERO (CERRITO DE LA CRUZ)	26,171.00
12331160007	ESCUELA TELESECUNDARIA GENERAL LAZARO CARDENAS (AMOLADERAS)	39,701.00
12331160008	ESCUELA TELESECUNDARIA JUAN DE LA BARRERA (SAN FELIPE DE JESUS)	8,032.00
12331160009	ESCUELA PRIMARIA MIGUEL HIDALGO (VAQUEROS)	20,771.00
12331170000	SECRETARIA DE EDUCACION MUNICIPIO DE CAXCATLAN	2,688,915.00
12331170001	JARDIN DE NIÑOS VICENTE GUERRERO (CUILONICO Y ANEXAS TEPETLANCO)	28,650.00
12331170002	KINDER SR.HECTOR CONTRERAS GUTIERREZ (IXPATLACH)	33,240.00
12331170003	JARDIN DE NIÑOS LUIS PASTEUR (MAHUAJCO)	21,750.00
12331170004	JARDIN DE NIÑOS JUSTO SIERRA (AMAXAC)	26,430.00
12331170005	JARDIN DE NIÑOS JOSE VASCONCELOS (MAYTLA)	41,160.00
12331170006	JARDIN DE NIÑOS GRACIELA MORENO SOTO (COMUNIDAD CALMECAYO)	76,650.00
12331170007	JARDIN DE NIÑOS MANUEL M. PONCE (TZAQUIL)	32,947.50
12331170008	JARDIN DE NIÑOS PROFR.JESUS MELO MORALES (AJUATITLA)	53,670.00
12331170009	JARDIN DE NIÑOS ENRIQUE REBSAMEN (TIOAMEL)	22,230.00
12331170010	PREESCOLAR TZACAN TENEK (AMQAXAC)	29,520.00
12331170011	ESCUELA PREESCOLAR ANGELICA CASTRO DE LA FUENTE (CALMECAYO)	64,627.50
12331170012	JARDIN DE NIÑOS VICENTE GUERRERO (CALMECAYO)	48,187.50
12331170013	PRIMARIA LAZARO CARDENAS (CALMECAYO)	338,827.50
12331170014	PRIMARIA 18 DE MARZO (TZAQUIL)	162,997.50
12331170015	ESC.PRIM.RURAL FED. GONZALEZ BOCANEGRA (AJUATITLA)	336,727.50
12331170016	ESCUELA PRIMARIA 5 DE MAYO 1862 (LAS MESAS)	178,717.50
12331170017	ESCUELA PRIMARIA IGNACIO ZARAGOZA (MAHUAJCO)	203,760.00
12331170018	ESCUELA PRIMARIA 5 DE FEBRERO (TIOMEL)	82,080.00
12331170019	ESCUELA PRIMARIA MUGUEL HIDALGO Y COSTILLA (AMAXAC)	92,040.00
12331170020	ESCUELA PRIMARIA INDIGENA BENITO JUAREZ (CALMECAYO)	466,597.50
12331170021	ESCUELA PRIMARIA BILINGUE JUAN MIRANDA URESTI (IXPATLACH)	112,950.00
12331170022	ESCUELA TELESECUNDARIA JUSTO SIERRA (AMAXAC)	103,230.00
12331170023	ESC.TELESECUNDARIA LAZARO CARDENAS (LAS MESAS)	113,647.50
12331170024	TELESECUNDARIA RAFAEL RAMIREZ (TZAQUIL)	18,277.50
12331180000	SECRETARIA DE EDUCACION MUNICIPIO DE HUEHUETLAN	1,939,792.50
12331180001	JARDIN DE NIÑOS MARIANO MATAMOROS (TANTOCOY)	34,050.00
12331180002	JARDIN DE NIÑOS JOSE VASCONCELOS (NACIMIENTO DE HUICHIHUAYAN)	40,237.50
12331180003	JARDIN DE NIÑOS MIGUEL ALEMAN (COMUNIDAD SAN JOSE)	17,377.50

continúa...



GOBIERNO DEL ESTADO DE SAN LUIS POTOSÍ
Relación de Bienes Inmuebles que componen el Patrimonio
Poder Ejecutivo
Del 1o. de Enero al 31 de Marzo del 2019

CODIGO	DESCRIPCION DEL BIEN INMUEBLE	IMPORTE
12331180004	ESCUELA PRIMARIA RURAL FED.RENACIMIENTO (TANTOCOY)	119,820.00
12331180005	PRIMARIA GREGORIO TORRES QUINTERO (LA PIMIENTA)	611,647.50
12331180006	ESCUELA PRIMARIA RURAL FED.BENITO JUAREZ (TZINEJA)	79,740.00
12331180007	ESCUELA PRIMARIA PONCIANO ARRIAGA (COMUNIDAD SAN JOSE)	210,847.50
12331180008	ESCUELA PRIMARIA VENUSTIANO CARRANZA (TANZAMADZ)	173,827.50
12331180009	ESCUELA PRIMARIA FED.BILINGUE CARDENAS (TZINEJA)	39,030.00
12331180010	ESCUELA TELESECUNDARIA GRACIANO SANCHEZ (COMUNIDAD SAN JOSE)	45,727.50
12331180011	ESCUELA TELESECUNDARIA FRANCISCO SARABIA (TANTOCOY)	182,610.00
12331180012	TELESECUNDARIA FRANCISCO GONZALEZ BOCANEGRA (LA PIMIENTA)	175,650.00
12331180013	ESCUELA TELESECUNDARIA FERNANDO MONTES DE OCA (TANTOCOY)	73,410.00
12331180014	TELESECUNDARIA DAMIEN CARMONA (NACIMIENTO DE HUICHIHUAYAN)	135,817.50
12331190000	SECRETARIA DE EDUCACION MUNICIPIO DE SAN ANTONIO	1,129,957.23
12331190001	JARDIN DE NIÑOS TLAXCALA (LEJEM)	49,770.00
12331190002	JARDIN DE NIÑOS EZAQUIEL AHUMADA (SANTA MARTHA)	21,997.50
12331190003	JARDIN DE NIÑOS NIÑOS HEROES (POXCHICH)	64,837.50
12331190004	ESC.PRIMARIA RERAL VENUSTIANO CARRANZA (LEJEM)	207,847.50
12331190005	ESCUELA PRIMARIA EMILIANO ZAPATA (SANTA MARTHA)	211,792.12
12331190006	ESCUELA PRIMARIA IGNACIO ZARAGOZA (POKCHICH)	143,855.67
12331190007	ESCUELA PRIMARIA IGNACIO ZARAGOZA M.-7 (POKCHICH)	86,167.50
12331190008	ESC.PRIMARIA JOSE4 MA.MORELOS Y PAVON (LEJEM)	94,170.00
12331190009	PRIMARIA VENUSTIANO CARRANZA (SAN PEDRO)	130,867.50
12331190010	ESCUELA BILINGUE EMILIANO ZAPATA (LEJEM)	105,570.00
12331190011	TELESECUNDARIA JULIAN CARRILLO (SAN PEDRO)	13,081.94
12331200000	SECRETARIA DE EDUCACION MUNICIPIO DE EBENO	1,025,752.74
12331200001	ESCUELA PREESCOLAR LIC.BENITO JUAREZ (LA REFORMA)	49,842.90
12331200002	JARDIN DE NIÑOS ALEGRIA (LA REFORMA)	75,217.50
12331200003	JARDIN DE NIÑOS VALENTIN GOMEZ (20 DE NOVIEMBRE)	65,287.50
12331200004	ESCUELA PRIMARIA MELCHOR OCAMPO (LA REFORMA)	324,427.50
12331200005	ESC.PRIM.JOSEFA ORTIZ DE DOMINGUEZ N.C.P.E (ESTACION VELASCO)	7,470.00
12331200006	ESC.PRIMARIA FEDERAL 20 DE NOVIEMBRE (20 DE NOVIEMBRE)	188,557.50
12331200007	ESC. TELESECUNDARIA MIGUEL HIDALGO (20 DE NOVIEMBRE)	99,337.50
12331200008	TELESECUNDARIA MARIANO JIMENEZ (LA REFORMA)	198,510.00
12331200009	ESCUELA TELESECUNDARIA MANUEL JOSE OTHON (LA REFORMA)	17,102.34
12331210000	SECRETARIA DE EDUCACION MUNICIPIO DE SALINAS	1,350,790.00
12331210001	JARDIN DE NIÑOS MANUEL GUTIERREZ NAJERA (PALMA PEGADA)	47,260.00
12331210002	JARDIN DE NIÑOS AMADO NERVO (POZO SECO)	21,720.00
12331210003	KINDER MANUEL M.PONCE (SALITRILLOS)	8,765.00
12331210004	JARDIN DE NIÑOS FRANCISCO JAVIER MINA (EL POTRERO)	38,865.00

continúa...



GOBIERNO DEL ESTADO DE SAN LUIS POTOSÍ
Relación de Bienes Inmuebles que componen el Patrimonio
Poder Ejecutivo
Del 1o. de Enero al 31 de Marzo del 2019

CODIGO	DESCRIPCION DEL BIEN INMUEBLE	IMPORTE
12331210005	KINDER FRANCISCO I MADERO (AZOQUEROS)	28,685.00
12331210006	ESCUELA PRIMARIA VICENTE GUERRERO (SAN EVARISTO)	154,005.00
12331210007	ESCUELA PRIMARIA CRISTOBAL COLON (EL POTRERO)	59,645.00
12331210008	ESCUELA PRIMARIA AQUILES SERDAN (PALMA PEGADA)	119,545.00
12331210009	ESCUELA PRIMARIA AQUILES SERDAN M.82 Z6(PALMA PEGADA)	35,165.00
12331210010	ESC.PRIM.RURAL FEDERAL HEROES DE NACUZARI (POZO SECO)	42,085.00
12331210011	ESCUELA PRIMARIA 5 DEFEBRERO (SAN ANTONIO DE PAZ)	210,825.00
12331210012	ESCUELA PRIMARIA JOSE MARIA MORELOS (AZOQUEROS)	117,245.00
12331210013	ESCUELA TELESECUNDARIA EMILIANO ZAPATA (PALMA PEGADA)	64,560.00
12331210014	TELESECUNDARIA FRANCISCO GONZALEZ BOCANEGRA (SALITRILLOS)	63,165.00
12331210015	ESCUELA TELESECUNDARIA BENITO JUAREZ (PUNTEROS)	84,265.00
12331210016	ESCUELA TELESECUNDARIA MANUEL JOSE OTHON (SAN SANTONIO DE PAZ)	34,985.00
12331210017	ESCUELA TELESECUNDARIA LAZARO CARDENAS (EL POTRERO)	19,140.00
12331210018	TELESECUNDARIA JULIAN CARRILLO (SAN ISIDRO)	200,865.00
12331220000	SECRETARIA DE EDUCACION MUNICIPIO DE SANTO DOMINGO	1,479,585.00
12331220001	JARDIN DENIÑOS JUSTO SIERRA (EL SOCORRO)	22,125.00
12331220002	JARDIN DE NIÑOS GUADALUPE VICTORIA (EL ZANCARRON)	26,823.00
12331220003	JARDIN DE NIÑOS MARGARITA MAZA DE JUAREZ (FRACCION EL SABINO)	39,694.00
12331220004	JARDIN DE NIÑOS JESUS GARCIA (LA VICTORIA)	76,088.00
12331220005	JARDIN DE NIÑOS NETZAHUALCOYOTL (SANTA CLARA)	20,663.00
12331220006	JARDIN DE NIÑOZ ANEXO NETZAHUALCOYOTL (STA.CLARA)	4,613.00
12331220007	ESCUELA PRIMARIA RURAL FEDERAL AQUILES SERDAN (SAN ANTONIO DEL MEZQUITE)	67,856.00
12331220008	PRIMARIA IGNACIO RAMIREZ (EL TEPETATE)	58,448.00
12331220009	ESCUELA PRIMARIA FEDERAL JOSE VASCONCELOS (GAMEZ)	70,478.00
12331220010	ESCUELA PRIMARIA ADOLFO LOPEZ MATEOS (EL ZANCARRON)	185,065.00
12331220011	ESCUELA PRIMARIA VICENTE GUERRERO (SANTO DOMINGO)	122,348.00
12331220012	PREDIO DE LA ESCUELA RICARDO FLORES MAGON (LA VICTORIA)	63,400.00
12331220013	ESCUELA PRIMARIA RICARDO FLORES MAGON (LA VICTORIA)	7,460.00
12331220014	ESCUELA PRIMARIA RICARDO FLORES MAGON M.15 Z-1 (LA VICTORIA)	50,245.00
12331220015	ESCUELA PRIMARIA FRANCISCO I MADERO (SAN VICENTE BANDERILLAS)	133,065.00
12331220016	ESCUELA PRIMARIA BENITO JUAREZ (SANTA CLARA)	58,425.00
12331220017	ESCUELA PRIMARIA FEDERAL JULIAN CARRILLO (SANTA CLARA)	50,043.00
12331220018	ESCUELA PRIMARIA EMILIANO ZAPATA (SANTA CLARA)	19,753.00
12331220019	ESC.PRIM.RURAL FEDERAL FRANCISCO VILLA (EL SOCORRO)	26,063.00
12331220020	ESCUELA PRIMARIA ANEXO FRANCISCO VILLA (EL SOCORRO)	2,820.00
12331220021	ESC.PRIM.FED. RURAL FCO.GONZALEZ BOCANEGRA (SAN NICOLAS)	76,775.00

continúa...



GOBIERNO DEL ESTADO DE SAN LUIS POTOSÍ
Relación de Bienes Inmuebles que componen el Patrimonio
Poder Ejecutivo
Del 1o. de Enero al 31 de Marzo del 2019

CODIGO	DESCRIPCION DEL BIEN INMUEBLE	IMPORTE
12331220022	ESCUELA PRIMARIA FCO. GONZALEZ BOCANEGRA (SAN VICENTE BANDERILLAS)	23,405.00
12331220023	ESCUELA TELESECUNDARIA MIGUEL HIDALGO (SAN VICENTE BANDERILLAS)	96,105.00
12331220024	ESCUELA TELESECUNDARIA VICENTE GUERRERO (SAN ANTONIO DE MEZQUITE)	63,231.25
12331220025	ESCUELA TELESECUNDARIA JOSE MARIANO JIMENEZ (SANTA CLARA)	10,422.50
12331220026	TELESECUNDARIA BENITO JUAREZ (FRACCION EL SABINO)	59,006.25
12331220027	ESCUELA TELESECUNDARIA BENITO JUAREZ (SANTA CLARA)	45,165.00
12331230000	SECRETARIA DE EDUCACION MUNICIPIO DE TAMASOPO	4,297,043.00
12331230001	JARDIN DENIÑOS FRANCISCO GONZALEZ BOCANEGRA (RANCHO NUEVO)	43,740.00
12331230002	JARDIN DE NIÑOS JUAN ALVAREZ (EL SAUCIÑLLOC/TITULO)	40,388.00
12331230003	JARDIN DE NIÑOS AMALIA DEL CASTILLO (POBLADO TAMAZOPO)	23,970.00
12331230004	JARDIN DE NIÑOS ILDEFONSO DIAZ DE LEON (STA. MARIA TAMPALATIN)	42,518.00
12331230005	JARDIN DE NIÑOS FRANCISCO JAVIER MINA (EL CARPINTERO)	42,510.00
12331230006	JARDIN DE NIÑOS ANTONIO CABRERA (ABRAS DEL COROZO)	8,640.00
12331230007	JARDIN DE NIÑOS GENOVEVO RIVAS GUILLEN (ABRAS DEL COROZO)	39,540.00
12331230008	JARDIN DE NIÑOS JORGE ALBERTO VAZQUEZ (SAN NICOLAS DE LOS MONTES)	13,418.00
12331230009	JARDIN DE NIÑOZ FRANCISCO ZARCO (POBLADO EL CHINO)	99,450.00
12331230010	JARDIN DE NIÑOS IGNACIO ZARAGOZA (POBLADO EL TRIGO)	3,816.00
12331230011	ANEXO JARDIN DENIÑOS IGNACIO ZARAGOZA (POBLADO EL TRIGO)	18,000.00
12331230012	SOLAR DE ESCUELA PRIMARIA JUSTO SIERRA (POBLADO TAMASOPO)	194,670.00
12331230013	ESCUELA PRIMARIA JUSTO SIERRA (POBLADO TAMASOPO)	16,358.00
12331230014	ESC.PRIMARIA VANGUARDIA REVOLUCIONARIA (POBLADO DEL SAUCILLO)	155,288.00
12331230015	ESCUELA PRIMARIA JOSEFA ORTIZ DE DOMINGUEZ (POBLADO TAMBACA)	213,390.00
12331230016	ESCUELA PRIMARIA FRANCISCO I MADERO (POBLADO EL SAUCILLO)	155,798.00
12331230017	ESC.PRIMARIA JOSEFA ORTIZ DE DOMINGUEZ (POBLADO GRAL E ZAPATA)	8,227.00
12331230018	ESCUELA PRIMARIA MIGUEL NEGRETE (POBLADO EL TRIGO)	90,360.00
12331230019	ANEXO PRIMAR5IA GRAL.MANUEL NEGRETE (POBLADO EL TRIGO)	682,410.00
12331230020	ESCUELA PRIMARIA HEROINAS MEXICANAS (POBLADO EL CHINO)	99,968.00
12331230021	ESCUELA PRIMARIA RURAL ALBERTO CARRERA (POB.SAN ANDRES DE LOS LIMONES)	60,578.00
12331230022	ESCUELA PRIMARIA MANUEL JOSE OTHON (SAN JERONIMO)	38,040.00
12331230023	PRIMARIA RURAL BENITO JUAREZ (RANCHO NUEVO)	228,908.00
12331230024	ESCUELA PRIMARIA FEDERAL 12 DE OCTUBRE (SANTA MARIA TAMPALATIN)	93,728.00
12331230025	ESCUELA PRIMRURAL FED. FRANCISCO VILLA (ABRAS DEL COROZO)	225,788.00
12331230026	ESCUELA PRIMARIA RAFAEL RAMIREZ (PROVIDENCIA)	223,658.00

continúa...



GOBIERNO DEL ESTADO DE SAN LUIS POTOSÍ
Relación de Bienes Inmuebles que componen el Patrimonio
Poder Ejecutivo
Del 1o. de Enero al 31 de Marzo del 2019

CODIGO	DESCRIPCION DEL BIEN INMUEBLE	IMPORTE
12331230027	PRIMARIA MIGUEL HIDALGO Y COSTILLA (CABEZAS)	128,738.00
12331230028	ESCUELA PRIMARIA FRANCISCO I MADERO (EL CARPINTERO)	174,608.00
12331230029	ESCUELA PRIMARIA EMILIANO ZAPATA (POBLADO TAMBACA)	240,128.00
12331230030	ESCUELA PRIMARIA ADOLFO LOPEZ MATEOS (SANTA MARIA TAMPALATIN)	49,778.00
12331230031	ESCUELA PRIMARIA LIC.ADOLFO LOPEZ MATEOS (EL CARPINTERO)	154,808.00
12331230032	ESCUELA PRIMARIA FEDERAL CUITLAHUAC (POBLADO GRAL E.ZAPATA)	123,068.00
12331230033	ESCUELA PRIMARIA PONCIANO ARRIAGA (POBLADO TAMAZOPO)	79,350.00
12331230034	ESC.TELESECUNDARIA EMILIANO ZAPATA (EL CARPINTERO)	88,650.00
12331230035	ESCUELA TELESECUNDARIA JULIAN DE LOS REYES (EL CARPINTERO)	145,568.00
12331230036	ESC.TELESECUNDARIA FRANCISCO GONZALEZ BOCANEGRA (SANTA MARIA TAMPALANTIN)	102,030.00
12331230037	ESCUELA TELESECUNDARIA CUAUHEMOC (ABRAS DEL COROZA)	96,690.00
12331230038	JARDIN DE NIÑOS JOSE ROSAS MORENO (POBLADO TAMBACA)	50,468.00
12331240000	SECRETARIA DE EDUCACION MUNICIPIO DE MOCTEZUMA	1,208,805.00
12331240001	JARDIN DE NIÑOS ISCOATL (MORTERILLOS)	105,120.00
12331240002	JARDIN DE NIÑOS 24 DE FEBRERO (JUACHI)	31,260.00
12331240003	ESCUELA PRIMARIA RURAL FED.BENITO JUAREZ (JUAREZ)	66,308.00
12331240004	ESCUELA PRIMARIA MELCHOR OCAMPO(EL ESTANCO)	83,168.00
12331240005	ESCUELA PRIMARIA FEDERAL 5 DE MAYO (RANCHO NUEVO)	6,480.00
12331240006	ESCUELA PRI. FEDERAL BATALLA 5 DE MAYO (RANCHO NUEVO)	297.00
12331240007	ESCUELA PRIMARIA GENERAL MIGUEL NEGRETE (RANCHO NUEVO)	119,438.00
12331240008	ESCUELA PRIMARIA MARIANO MOCTEZUMA (MORTERILLOS)	131,588.00
12331240009	PRIMARIA BENITO JUAREZ (JUACHI)	176,160.00
12331240010	ESCUELA TELESECUNDARIA BELISARIO DOMINGUEZ (RANCHO NUEVO)	84,248.00
12331240011	ESCUELA TELESECUNDARIA JULIAN CARRILLO (MORTERILLOS)	299,978.00
12331240012	ESC.PRIM.RURAL FEDERAL 1972 AÑO DE JUAREZ (RANCHO NUEVO)	104,760.00
12331250000	SECRETARIA DE EDUCACION MUNICIPIO DE TAMAZUNCHALE	1,039,394.00
12331250001	JARDIN DE NIÑOS MANUEL ACUÑA (PALICTLA)	47,460.00
12331250002	JARDIN DE NIÑOS JOSE MARIA MORELOS Y PAVON (CUIXCUATITLA)	4,538.00
12331250003	ESCUELA PREESCOLAR MARIANO MATAMOROS (EL TEPETATE)	7,706.00
12331250004	JARDIN DE NIÑOS JUAN BAUTISTA MORALES (LA LAGUNA)	5,444.00
12331250005	JARDIN DE NIÑOS MIGUEL LERDO DE TEJADA (TETLAMA Y BARRIOS)	15,040.00
12331250006	JARDIN DE NIÑOS FELIPE ANGELES (TLAPEXHUACAN)	5,922.00
12331250007	JARDIN DE NIÑOS FELIPE ANGELES L-22 (TLAPEXHUACAN)	1,830.00
12331250008	JARDIN DE NIÑOS JULIAN CARRILLO (IXTLAPALACO)	21,638.00
12331250009	JARDIN DE NIÑOS FELIPE VILLANUEVA (LA LAGUNA)	5,934.00
12331250010	JARDIN DE NIÑOS HIMNO NACIONAL (TLAPEXHUACAN)	12,716.00
12331250011	JARDIN DE NIÑOS BENITO JUAREZ (TENEXTIPA)	3,978.00
12331250012	PREESCOLAR LAZARO CARDENAS (TETLAMA Y BARRIOS)	23,020.00

continúa...



GOBIERNO DEL ESTADO DE SAN LUIS POTOSÍ
Relación de Bienes Inmuebles que componen el Patrimonio
Poder Ejecutivo
Del 1o. de Enero al 31 de Marzo del 2019

CODIGO	DESCRIPCION DEL BIEN INMUEBLE	IMPORTE
12331250013	JARDIN DE NIÑOS LIC.BENITO JUAREZ (TEZONTLA)	4,976.00
12331250014	JARDIN DE NIÑOZ MANUEL JOSE OTHON (MECATLAN)	24,940.00
12331250015	JARDIN DE NIÑOS MARIA MONTESSORI (MECATLAN)	14,196.00
12331250016	KINDER JUAN ESCUTIA (MECATLAN)	8,130.00
12331250017	ESCUELA PREESCOLAR VICENTE GUERRERO (TATLAMA Y BARRIOS)	33,860.00
12331250018	JARDIN DE NIÑOS EMILIANO ZAPATA (TENEXCO)	7,392.00
12331250019	CENTRO DE EDUCACION PREESCOLAR 5 DE MAYO (TETLAMA)	32,780.00
12331250020	JARDIN DE NIÑOS GREGORIO TORRES QUINTERO (CUIXCUATLITA)	5,000.00
12331250022	ESCUELA PREESCOLAR MARGARITA MAZA DE JUARES L-5 (EL PALMITO)	6,518.00
12331250023	PRIMARIA FRAY BARTOLOME DE LAS CASAS(LA CUCHILLA)	40,887.00
12331250024	ESCUELA PRIMARIA JAIME TORRES BODET (TEZONTLA)	16,214.00
12331250025	ESCUELA PRIMARIA FED.BILINGUE VICENTE GUERRERO(CERRITOS)	53,070.00
12331250026	ESCUELA PRIMARIA REFORMA AGRARIA (MECATLAN)	19,515.00
12331250027	ESCUELA PRIMARIA BILINGUE EMILIANO ZAPATA (CUIXCUATITLA)	5,996.00
12331250029	ESCUELA PRIMARIA BILINGUE L-1 EMILIANO ZAPATA (CUIXCUATITLA)	6,800.00
12331250030	ESCUELA PRIMARIA BENITO JUAREZ (MECATLAN)	88,688.00
12331250031	ESCUELA PRIMARIA FEDERAL 20 DE NOVIEMBRE (TETLAMA)	46,380.00
12331250032	ESCUELA PRIMARIA BILINGUE JOSE MARIA MORELOS U PAVON(TECOMATE)	21,450.00
12331250033	ESCUELA PRIMARIA BILINGUE TIERRA Y LIBERTAD(TEPEZINTLA)	84,668.00
12331250034	ESCUELA PRIMARIA LIC.ADOLFO LOPEZ MATEOS (TIANGUISPICULA)	11,616.00
12331250035	ESCUELA PRIMARIA MIGUEL HIDELGO (MECATLAN)	59,948.00
12331250036	ESSCUELA PRIMARIA BILINGUE LAZARO CARDENAS (MECATLAN)	5,708.00
12331250037	ESCUELA TELESECUNDARIA GUADALUPE VICTORIA (EL TEPETATE)	15,978.00
12331250038	ESCUELA TELESECUNDARIA NIÑOS HEROES (TEZONTLA)	16,248.00
12331250039	ESCUELA TELESECUNDARIA NIÑOS HEROES (MECATLAN)	69,878.00
12331250040	ESCUELA TELESECUNDARIA MARIANO MATAMOROS(LA LAGUNA)	5,468.00
12331250041	ESCUELA TELESECUNDARIA BENITO JUAREZ (LA LAGUNA)	27,432.00
12331250042	ESCUELA TELESECUNDARIA MARIANO MATAMOROS (EL PALMITO)	7,494.00
12331250043	ESCUELA TELESECUNDARIA L-1 MARIANO MATAMOROS(EL PALMITO)	2,106.00
12331250044	TELESECUNDARIA CARLOS JONGUITUD BARRIOS (PALICTLA)	12,900.00
12331250045	ESCUELA TELESECUNDARIA MARIANO ARISTA (TETLAMA)	35,880.00
12331250046	TELESECUNDARIA JOSE MARIA PINO SUAREZ(MECATLAN)	25,284.00
12331250047	ESCUELA TELESECUNDARIA PINO SUAREZ (TETLAMA) L-8	11,560.00
12331250048	ESCUELA TELESECUNDARIA PINO SUAREZ (TETLAMA)	33,540.00
12331250049	ESCUELA TELESECUNDARIA CARLOS JONGUITUD BARRIOS (MECATLAN)	12,368.00
12331250050	ESCUELA TELESECUNDARIA RICARDO FLORES MAGON (TETLAMA)	9,300.00
12331260000	SECRETARIA DE EDUCACION MUNICIPIO DE SAN MARTIN CHALCHICUAUTLA	2,977,567.00
12331260001	1922-JARDIN DE NIÑOS MIGUEL DE CERVANTES SAAVEDRA	33,000.00

continúa...



GOBIERNO DEL ESTADO DE SAN LUIS POTOSÍ
Relación de Bienes Inmuebles que componen el Patrimonio
Poder Ejecutivo
Del 1o. de Enero al 31 de Marzo del 2019

CODIGO	DESCRIPCION DEL BIEN INMUEBLE	IMPORTE
12331260002	1923-JARDIN DE NIÑOS FRAY PEDRO DE GANTE	86,108.00
12331260003	1924-JARDIN DE NIÑOS ADOLFO LOPEZ MATEOS	97,350.00
12331260004	1926-JARDIN DE NIÑOS SANTOS DEGOLLADO	5,520.00
12331260005	1927-JARDIN DE NIÑOS POPOCATEPETL	16,590.00
12331260006	1928-JARDIN DE NIÑOS LAZARO CARDENAS	25,568.00
12331260007	1929-JARDIN DE NIÑOS ESTEFANIA CASTAÑEDA	24,690.00
12331260008	1930-JARDIN DE NIÑOS JUAN RULFO	15,728.00
12331260009	1931-JARDIN DE NIÑOS JOSEFA ORTIZ DE DOMINGUEZ	20,160.00
12331260010	1932-CENTRO DE EDUCACION PREESCOLAR VICENTE GUERRERO	23,618.00
12331260011	1933-JARDI DE NIÑOS INSURGENTES POTOSINOS	24,120.00
12331260012	1934-PREESCOLAR EMILIANO ZAPATA	24,788.00
12331260013	1935-CENTRO DE EDUCACION PREESCOLAR INDIGENA NIÑOS HEROES	38,108.00
12331260014	1936-PREESCOLAR MIGUEL HIDALGO Y COSTILLA	22,290.00
12331260015	1937-JARDIN DE NIÑOS JOSE MARIA MORELOS Y PAVON	25,200.00
12331260016	1938-JARDIN DE NIÑOS NARCISO MENDOZA	66,758.00
12331260017	1939-CENTRO DE EDUCACION PREESCOLAR INDIGENA JAIME TORRES BODET	29,318.00
12331260018	1940-ESCUELA PREESCOLAR INDIGENA NIÑOS HEROES	31,568.00
12331260019	1941-CENTRO DE EDUCACION PREESCOLAR LAZARO CARDENAS	17,910.00
12331260020	1942-CENTRO DE EDUCACION PREESCOLAR CARLOS JONGITUD BARRIOS	78,158.00
12331260021	1943-PREESCOLAR JOSE LOPEZ PORTILLO	44,228.00
12331260022	1944-JARDIN DE NIÑOS NETZAHUALCOYOTL	15,368.00
12331260023	1945-JARDI DE NIÑOS CUAUHEMOC	44,828.00
12331260024	1946-ESCUELA PRIMARIA CRISTOBAL COLON	246,338.00
12331260025	1947- PRIMARIA SOR JUANA INES DE LA CRUZ	57,248.00
12331260026	1940-ESCUELA PRIMARIA RURAL FRANCISCO I MADERO	97,110.00
12331260027	1949-ESCUELA PRIMARIA BILINGUE 5 DE MAYO	117,368.00
12331260028	1951-ESCUELA TELESECUNDARIA JUSTO SIERRA	17,730.00
12331260029	1952-ESCUELA TELESECUNDARIA VICENTE SUAREZ	283,358.00
12331260030	1953-ESCUELA TELESECUNDARIA JAIME NUNO	304,080.00
12331260031	1954-ESCUELA TELESECUNDARIA PLAN DE SAN LUIS	152,970.00
12331260032	1955-ESCUELA TELESECUNDARIA BENITO JUAREZ	293,228.00
12331260033	1956-ESCUELA TELESECUNDARIA BENITO JUAREZ	88,271.00
12331260034	1957-TELESECUNDARIA BLAS ESCONTRIA	40,808.00
12331260035	1958-TELESECUNDARIA PONCIANO ARRIAGA	21,600.00
12331260036	1959- ESCUELA TELESECUNDARIA BELISARIO DOMINGUEZ	158,040.00
12331260037	1960-ESCUELA TELESECUNDARIA MANUEL JOSE OTHON	34,538.00
12331260038	1961-ESCUELA TELESECUNADARIA JULIAN CARRILLO	98,190.00
12331260039	1962-JARDIN DE NIÑOS MIGUEL HIDALGO	28,088.00

continúa...



GOBIERNO DEL ESTADO DE SAN LUIS POTOSÍ
Relación de Bienes Inmuebles que componen el Patrimonio
Poder Ejecutivo
Del 1o. de Enero al 31 de Marzo del 2019

CODIGO	DESCRIPCION DEL BIEN INMUEBLE	IMPORTE
12331260040	1963- PRIMARIA FEDERAL BILINGUE IGNACIO ALLENDE	90,698.00
12331260041	1964- PREESCOLAR NIÑOS HEROES	36,930.00
12331270000	SECRETARIA DE EDUCACION MUNICIPIO DE SANTA MARIA DEL RIO	854,615.00
12331270001	1915-JARDIN DE NIÑOS JOSE CLEMENTE OROSCO	72,488.00
12331270002	1916-ESCUELA PRIMARIA IGNACIO RAMIREZ	75,000.00
12331270003	1917-JARDIN DE NIÑOS DAVID ALFARO SIQUEIROS	59,328.00
12331270004	1918-PRIMARIA RURAL GABINO BARRERA	69,584.00
12331270005	1919-ESCUELA PRIMARIA INDEPENDENCIA NACIONAL	255,685.00
12331270006	1920-ESCUELA PRIMARIA VICENTE GUERRERO	26,670.00
12331270007	1921- ESCUELA RURAL FEDERAL IGNACIO ALLENDE	295,860.00
12331580000	BIENES INMUEBLES	527,000,000.00
12331585891	OTROS BIENES INMUEBLES	527,000,000.00
12350000000	CONSTRUCCIONES EN PROCESO EN BIENES DE DOMINIO PUBLICO	4,784,614,095.47
12351000000	CONSTRUCCIONES EN PROCESO EN BIENES DE DOMINIO PUBLICO	4,784,614,095.47
12351010000	CONSTRUCCIONES EN PROCESO	77,752,031.60
12351010001	CONSTRUCCIONES EN PROCESO	77,752,031.60
12351020000	DERECHO Y USO DE SUELO	77,752,808.20
12351020001	DERECHO Y USO DE SUELO	77,752,808.20
12351610000	OBRA PUBLICA EN BIENES DE DOMINIO PROPIO	4,629,109,255.67
12351616111	EDIFICACIÓN HABITACIONAL	39,465,436.64
12351616121	EDIFICACIÓN NO HABITACIONAL	335,739.52
12351616122	CONSTRUCCIÓN Y/O REHABILITACIÓN DE ESCUELAS Y ESPACIOS EDUCATIVOS	5,273,393.14
12351616123	CONSTRUCCIÓN Y/O REHABILITACIÓN DE HOSPITALES Y CENTROS DE SALUD	48,707,618.00
12351616124	CONSTRUCCIÓN Y/O REHABILITACIÓN DE ESPACIOS DEPORTIVOS	22,368,556.84
12351616126	CONSTRUCCIÓN Y/O REHABILITACIÓN DE INFRAESTRUCTURA CULTURAL	82,941,453.13
12351616127	CONSTRUCCIÓN Y/O REHABILITACIÓN DE INFRAESTRUCTURA SOCIAL	1,993,883,898.03
12351616128	CONSTRUCCIÓN Y/O REHABILITACIÓN DE INFRAESTRUCTURA TURÍSTICA	108,786,066.91
12351616131	CONSTRUCCIÓN DE OBRAS PARA EL ABASTECIMIENTO DE AGUA, PETRÓLEO, GAS, ELÉCTRICIDAD Y TELECOMUNICACION	722,839,355.94
12351616141	DIVISIÓN DE TERRENOS Y CONSTRUCCIÓN DE OBRAS DE URBANIZACIÓN	372,586,656.50
12351616151	CONSTRUCCIÓN DE VÍAS DE COMUNICACIÓN	1,215,233,821.89
12351616171	INSTALACIONES Y EQUIPAMIENTO EN CONSTRUCCIONES	2,400,000.00
12351616191	TRABAJOS DE ACABADOS EN EDIFICACIONES Y OTROS TRABAJOS ESPECIALIZADOS	14,287,259.13
12360000000	CONSTRUCCIONES EN PROCESO EN BIENES PROPIOS	311,350,626.46
12361000000	CONSTRUCCIONES EN PROCESO EN BIENES PROPIOS	311,350,626.46
12361620000	OBRA PUBLICA EN BIENES PROPIOS	311,350,626.46

continúa...



GOBIERNO DEL ESTADO DE SAN LUIS POTOSÍ
Relación de Bienes Inmuebles que componen el Patrimonio
Poder Ejecutivo
Del 1o. de Enero al 31 de Marzo del 2019

CODIGO	DESCRIPCION DEL BIEN INMUEBLE	IMPORTE
12361626221	EDIFICACIÓN NO HABITACIONAL	155,738,128.64
12361626222	CONSTRUCCIÓN Y/O REHABILITACIÓN DE ESCUELAS Y ESPACIOS EDUCATIVOS	7,201,694.88
12361626223	CONSTRUCCIÓN Y/O REHABILITACIÓN DE HOSPITALES Y CENTROS DE SALUD	22,625,955.24
12361626224	CONSTRUCCIÓN Y/O REHABILITACIÓN DE ESPACIOS DEPORTIVOS	67,784,665.27
12361626225	CONSTRUCCIÓN Y/O REHABILITACIÓN DE INFRAESTRUCTURA PENITENCIARIA	1,057,723.01
12361626226	CONSTRUCCIÓN Y/O REHABILITACIÓN DE INFRAESTRUCTURA CULTURAL	30,027,509.54
12361626227	CONSTRUCCIÓN Y/O REHABILITACIÓN DE INFRAESTRUCTURA SOCIAL	2,287,168.97
12361626231	CONSTRUCCIÓN DE OBRAS PARA EL ABASTECIMIENTO DE AGUA, PETRÓLEO, GAS, ELÉCTRICIDAD Y TELECOMUNICACION	3,602,975.30
12361626251	CONSTRUCCIÓN DE VÍAS DE COMUNICACIÓN	516,084.00
12361626271	INSTALACIONES Y EQUIPAMIENTO EN CONSTRUCCIONES	4,892,837.02
12361626291	TRABAJOS DE ACABADOS EN EDIFICACIONES Y OTROS TRABAJOS ESPECIALIZADOS	15,615,884.59



GOBIERNO DEL ESTADO DE SAN LUIS POTOSÍ
 FORMATO DEL EJERCICIO Y DESTINO DE GASTO FEDERALIZADO Y REINTEGROS
 1 de Enero al 31 de Marzo de 2019

PROGRAMA O FONDO	DESTINO DE LOS RECURSOS	EJERCICIO		REINTEGRO
		DEVENGADO	PAGADO	
EDUCACIÓN		50,971,769	50,971,769	-
	PROGRAMA ESCUELA DE TIEMPO COMPLETO 2018	7,739,903	7,739,903	-
	FORTALECER LA AUTONOMÍA DE GESTIÓN EN PLANTELES DE EDUC MEDIA SUP 2018	1,499,765	1,499,765	-
	COMPLEMENTO SUBSIDIO FED ORDINARIO 2018	16,498,976	16,498,976	-
	APORTACIÓN FEDERAL 2019	6,701,000	6,701,000	-
	DIAGNOSTICO MECANISMOS-PRÁCTICAS Y ESTRATEGIAS - QUE REALIZAN ESTUDIANTES HABLANTES DE LENGUA INDIGENA 2018	120,000	120,000	-
	APORTACIÓN FEDERAL	1,367,934	1,367,934	-
	COMPLEMENTO REC. FED. 2018	5,100,724	5,100,724	-
	PROGRAMA EMERGENTE DE ALFABETIZACIÓN	6,146,804	6,146,804	-
	PROYECTO DE INCLUSIÓN Y EQUIDAD EDUCATIVA S244 2018	1,180,000	1,180,000	-
	POLÍTICA SALARIAL 2018	3,033,807	3,033,807	-
	COMPLEMENTO DICIEMBRE DE 2018	1,582,856	1,582,856	-
SEGURO POPULAR		295,268,674	295,268,674	-
	SEGURO POPULAR CONVENIO	295,268,674	295,268,674	-
OTROS PROGRAMAS DE SALUD		43,362,165	43,362,165	-
	PROGRAMA AFASPE 2019	31,610,474	31,610,474	-
	SEGURO MÉDICO SIGLO XXI 2019	11,751,692	11,751,692	-
APORTACIÓN FEDERAL A ORGANISMOS DE EDUCACIÓN SUB-MEDIA Y SUPERIOR		637,361,779	637,361,779	-
	UNIVERSIDAD INTERCULTURAL APORTACIÓN FEDERAL	5,491,000	5,491,000	-
	COBACH RECURSO FEDERAL 2018	73,185,779	73,185,779	-
	ICAT APORTACIÓN FEDERAL	-	-	-
	ASIGNACIONES PRESUPUESTARIAS A ÓRGANOS AUTÓNOMOS (UASLP)	558,685,000	558,685,000	-
	RECURSOS PÚBLICOS FEDERALES EXTRAORDINARIOS NO REGULARIZABLES 2018 (UASLP)	-	-	-
	PROGRAMA. PARA EL DESARROLLO PROFESIONAL DOCENTE PARA EL TIPO SUPERIOR 2018 (UASLP)	-	-	-
	PROBLEMAS ESTRUCTURALES 2018 (UASLP)	-	-	-


continúa...



GOBIERNO DEL ESTADO DE SAN LUIS POTOSÍ
 FORMATO DEL EJERCICIO Y DESTINO DE GASTO FEDERALIZADO Y REINTEGROS
 1 de Enero al 31 de Marzo de 2019

PROGRAMA O FONDO	DESTINO DE LOS RECURSOS	EJERCICIO		REINTEGRO
		DEVENGADO	PAGADO	
	PROGRAMA APOYO AL DESARROLLO DE LA EDUCACIÓN SUPERIOR 2018	-	-	-
	PROGRAMA CARRERA DOCENTE 2018	-	-	-
	PROGRAMA FORTALECIMIENTO DE LA CALIDAD EDUCATIVA 2018	-	-	-
	CECYTE APORTACIÓN FEDERAL	-	-	-
FONDO PARA LA NOMINA EDUCATIVA Y GASTO OPERATIVO		2,836,785,785	2,836,785,785	1,049
	NOMINA EDUCATIVA	2,498,387,049	2,498,387,049	-
	GASTO OPERATIVO	338,398,736	338,398,736	-
	RENDIMIENTOS FONE GASTO OPERATIVO 2018	-	-	1,049
FASSA		478,977,665	478,977,665	-
	FASSA PREVENCIÓN, COMUNIDAD, TRANSFERENCIAS	478,977,665	478,977,665	-
FISE		88,231,170	88,231,170	1,470
	FISE 2019	88,231,170	88,231,170	-
	REINTEGRO FISE 2018	-	-	1,470
FISMUN		639,661,590	639,661,590	16,763
	FISMUN 2019	639,661,590	639,661,590	-
	RENDIMIENTOS FISM 2018	-	-	16,763
FORTAMUN		470,094,039	470,094,039	14,879
	FORTAMUN 2019	470,094,039	470,094,039	-
	RENDIMIENTOS MUNICIPIOS FORTAMUN CIERRE 2018	-	-	14,879
FAM (ASISTENCIA SOCIAL)		72,533,304	72,533,304	-
	FAM ASISTENCIA SOCIAL 2019	72,533,304	72,533,304	-
FAM (INFRAESTRUCTURA PARA LA EDUCACIÓN BÁSICA)		32,949,231	32,949,231	329
	FAM BÁSICO 2019	32,949,231	32,949,231	-
	RENDIMIENTOS FAM 2018	-	-	329
FAETA (EDUCACIÓN TECNOLÓGICA)		22,595,361	22,595,361	69
	TRANSFERENCIAS 2019	22,595,361	22,595,361	-
	RENDIMIENTOS FAETA - CONALEP 2018	-	-	69
FONDO DE APORTACIÓN DE SEGURIDAD PUBLICA (FASP)		53,625,558	53,625,558	-
	APORTACIÓN FEDERAL AL FASP 2019	53,625,558	53,625,558	-
FAM (INFRAESTRUCTURA PARA LA EDUCACIÓN SUPERIOR)		15,134,607	15,134,607	-

continúa...



GOBIERNO DEL ESTADO DE SAN LUIS POTOSÍ
 FORMATO DEL EJERCICIO Y DESTINO DE GASTO FEDERALIZADO Y REINTEGROS
 1 de Enero al 31 de Marzo de 2019

PROGRAMA O FONDO	DESTINO DE LOS RECURSOS	EJERCICIO		REINTEGRO
		DEVENGADO	PAGADO	
	FAM SUPERIOR 2019	15,134,607	15,134,607	-
FAETA (EDUCACIÓN PARA ADULTOS)		20,575,019	20,575,019	27
	FAETA IEEA 2019	20,575,019	20,575,019	
	RENDIMIENTOS FAETA - IEEA 2018	-	-	27
FAFEF		182,572,612	182,572,612	-
	FAFEF 2019	182,572,612	182,572,612	-
RAMO 23		-	-	406
	PROGRAMAS REGIONALES, PROYECTOS DE DESARROLLO REGIONAL, FONDO PARA EL FORTALECIMIENTO DE LA INFRAESTRUCTURA ESTATAL Y MUNICIPAL, FONDO PARA EL FORTALECIMIENTO FINANCIERO	-	-	-
	REINTEGRO PROGRAMA DE DESARROLLO REGIONAL C 2018	-	-	406
FONREGION		-	-	4,757
	REINTEGRO FONREGIÓN 2018	-	-	4,757
FIES		-	-	59,040,232
	RECURSOS FIES 2018	-	-	1,800,000
	REINTEGRO DE RECURSOS FIES 2017	-	-	57,240,232
TURISMO		-	-	-
	PRODERMAGICO 2018	-	-	-
	APARTADO B GESTIÓN DE DESTINOS	-	-	-
	CCOS INT PUEBLO MÁGICO Y RUTA DE LOS MINERALES DEL REAL	-	-	-
	CCOS PUEBLO MÁGICO Y RUTA DE LOS MINERALES DEL REAL RHB SITIOS DE INTERÉS	-	-	-
	CONCLUSIÓN MINERALES DEL REAL, MPIO REAL DE CATORCE	-	-	-
	PROMOCIÓN Y DIFUSIÓN DE ACTIVIDADES TURÍSTICAS	-	-	-
PROGRAMAS DE INVERSIÓN		-	-	-
	APOYO ECONÓMICO PARA EL DESARROLLO DE PYMES	-	-	-
	APORTACIÓN FEDERAL PARA EL SEGURO AGROPECUARIO	-	-	-


continúa...



GOBIERNO DEL ESTADO DE SAN LUIS POTOSÍ
 FORMATO DEL EJERCICIO Y DESTINO DE GASTO FEDERALIZADO Y REINTEGROS
 1 de Enero al 31 de Marzo de 2019


PROGRAMA O FONDO	DESTINO DE LOS RECURSOS	EJERCICIO		REINTEGRO
		DEVENGADO	PAGADO	
	CONVENIO PARA LA REHABILITACIÓN, MODERNIZACIÓN, TECNIFICACIÓN Y EQUIPAMIENTO DE UNIDADES DE RIEGO	-	-	-
	ACUERDO CONAZA/SEDARH PARA LA REHABILITACIÓN DE AGOSTADEROS 2018 (FM)	-	-	-
	PREVENCIÓN, COMBATE Y CONTROL DE INCENDIOS FORESTALES 2018 (CONVENIO SEDARH-CONAFOR)	-	-	-
	PROGRAMA DE APOYO A PEQUEÑAS Y MEDIANAS EMPRESAS (PYMES) DE SECTORES ESTRATÉGICOS DEL ESTADO DE SAN LUIS POTOSÍ (FFFE)	-	-	-
	PROGRAMA DE ESTÍMULOS A LA INVESTIGACIÓN, DESARROLLO TECNOLÓGICO E INNOVACIÓN 2019	-	-	-
	REHABILITACIÓN DE 1,450 HECTÁREAS DE AGOSTADERO EN LOS MUNICIPIOS DE MATEHUALA Y VENADO	-	-	-
FONDO PARA LA ACCESIBILIDAD EN EL TRANSPORTE PUBLICO		6,596,422	6,596,422	208,016
	ADAPTACIÓN DE INFRAESTRUCTURA PÚBLICA INCLUYENTE Y SU EQUIPAMIENTO EN VÍAS PÚBLICAS	6,596,422	6,596,422	-
	RENDIMIENTOS GENERADOS DEL FONDO DE ACCESIBILIDAD EN EL TRANSPORTE PUBLICO	-	-	208,016
FAM (INFRAESTRUCTURA PARA LA EDUCACIÓN MEDIA SUPERIOR)		1,508,742	1,508,742	-
	FAM MEDIA SUPERIOR	1,508,742	1,508,742	-
PROGRAMA DE INFRAESTRUCTURA INDÍGENA		-	-	-
	ACUERDO DE COORDINACIÓN DEL PROGRAMA DE INFRAESTRUCTURA INDÍGENA 2018 -PROII-	-	-	-
	ACUERDO DE COORDINACIÓN DEL PROGRAMA DE INFRAESTRUCTURA INDÍGENA 2017 -PROII-	-	-	-
CONVENIOS CON LA CNA		-	-	5,509,709
	REINTEGRO CONAGUA 2018 PROAGUA APARTADO URBANO ESTADO Y MUNICIPIOS	-	-	2,757,925
	REINTEGRO CONAGUA 2018 PROAGUA APARTADO PTAR ESTADO Y MUNICIPIOS	-	-	-
	REINTEGRO CONAGUA 2018 PROAGUA APARTADO AGUA LIMPIA ESTADO Y MUNICIPIOS	-	-	-

continúa...



GOBIERNO DEL ESTADO DE SAN LUIS POTOSÍ
 FORMATO DEL EJERCICIO Y DESTINO DE GASTO FEDERALIZADO Y REINTEGROS
 1 de Enero al 31 de Marzo de 2019

PROGRAMA O FONDO	DESTINO DE LOS RECURSOS	EJERCICIO		REINTEGRO
		DEVENGADO	PAGADO	
	REINTEGRO CONAGUA 2018 APARTADO CULTURA DEL AGUA ESTADO Y MUNICIPIOS	-	-	105,461
	REINTEGRO CONAGUA 2018 PROAGUA APARTADO RURAL ESTADO Y MUNICIPIOS	-	-	2,646,322
PROGRAMAS DE CULTURA		-	-	-
	CONVENIOS PARA CULTURA, PROGRAMAS Y ACCIONES	-	-	-
OPORTUNIDADES		-	-	-
	PROSPERA	-	-	-
RECURSOS PARA SEGURIDAD PÚBLICA		-	-	-
	FORTASEG 2018	-	-	-
	CREACIÓN Y FORTALECIMIENTO DEL CENTRO DE JUSTICIA PARA MUJERES -MATEHUALA, S.L.P.	-	-	-
APOYO A MIGRANTES		-	-	-
	FONDO DE APOYO A MIGRANTES 2018	-	-	-
FONDO ENTIDADES FEDERATIVAS Y MPIO. PRODUCTORES DE HIDROCARBUROS 2018		-	-	-
	TRANSFERENCIA DE FONDO HIDROCARBUROS A MUNICIPIOS 2018	-	-	-
	TRANSFERENCIA DE FONDO HIDROCARBUROS A CEA 2018	-	-	-
TOTALES		5,948,805,493	5,948,805,493	5,752,717




Gobierno del Estado de San Luis Potosí, SLP.
Relacion de Esquemas Bursátiles y Coberturas Financieras
Del 01 de Enero Al 31 de Marzo de 2019


DENOMINACIÓN DEL ESQUEMA	SECTOR DEL EMISOR	EMISOR	POR TIPO DE VALOR		TOTALES
			ACCIONES	BONOS	

N / A

NO APLICA



1 Informe Trimestral 2019



V. Formatos de Ley de Disciplina Financiera



GOBIERNO DEL ESTADO DE SAN LUIS POTOSÍ
Estado de Situación Financiera Detallado-LDF
Al 31 de diciembre 2018 y al 31 de marzo 2019
(PESOS)

Concepto	3/31/2019	12/31/2018	Concepto	3/31/2019	12/31/2018
ACTIVO			PASIVO		
Activo Circulante			Pasivo Circulante		
a. Efectivo y Equivalente (a=a1+a2+a3+a4+a5+a6+a7)	2,647,371,785.88	1,049,976,014.95	a. Cuentas por Pagar a Corto Plazo (a=a1+a2+a3+a4+a5+a6+a7+a8+a9)	4,219,692,678.63	5,261,040,904.53
a1) Efectivo	-	-	a1) Servicios Personales por Pagar a Corto Plazo	8,516,390.50	8,713,205.14
a2) Bancos/Tesorería	2,644,990,686.33	1,049,976,014.95	a2) Proveedores por Pagar a Corto Plazo	111,891,302.00	343,670,949.65
a3) Bancos/Dependencias y Otros	-	-	a3) Contratistas por Obras Públicas por Pagar a Corto Plazo	8,449,879.83	42,760,471.81
a4) Inversiones Temporales (Hasta 3 meses)	-	-	a4) Participaciones y Aportaciones por Pagar a Corto Plazo	38,050,614.60	77,529,190.31
a5) Fondos con Afectación Específica	2,381,099.55	-	a5) Transferencias Otorgadas por Pagar a Corto Plazo	330,176,879.32	784,320,788.95
a6) Depósitos de Fondos de Terceros en Garantía y/o Administración	-	-	a6) Intereses, Comisiones y Otros Gastos de la Deuda Pública por Pagar a Corto Plazo	-	-
a7) Otros Efectivos y Equivalentes	-	-	a7) Retenciones y Contribuciones por Pagar a Corto Plazo	158,685,369.80	458,712,275.41
b. Derechos a Recibir Efectivo o Equivalentes (b=b1+b2+b3+b4+b5+b6+b7)	870,574,674.32	1,030,882,261.35	a8) Devoluciones de la Ley de Ingresos por Pagar a Corto Plazo	-	-
b1) Inversiones Financieras de Corto Plazo	-	-	a9) Otras Cuentas por Pagar a Corto Plazo	3,563,922,242.58	3,545,334,023.26
b2) Cuentas por Cobrar a Corto Plazo	-	-	b. Documentos por Pagar a Corto Plazo (b=b1+b2+b3)	-	-
b3) Deudores Diversos por Cobrar a Corto Plazo	780,221,523.64	989,539,575.66	b1) Documentos Comerciales por Pagar a Corto Plazo	-	-
b4) Ingresos por Recuperar a Corto Plazo	8,579,407.03	8,579,648.03	b2) Documentos por Contratistas por Obras Públicas por Pagar a Corto Plazo	-	-
b5) Deudores por Anticipos de la Tesorería a Corto Plazo	56,499,431.65	7,488,725.66	b3) Otros Documentos por Pagar a Corto Plazo	-	-
b6) Préstamos Otorgados a Corto Plazo	25,274,312.00	25,274,312.00	c. Porción a Corto Plazo de la Deuda Pública a Largo Plazo (c=c1+c2)	272,868,521.18	-

continúa...



GOBIERNO DEL ESTADO DE SAN LUIS POTOSÍ
Estado de Situación Financiera Detallado-LDF
Al 31 de diciembre 2018 y al 31 de marzo 2019
(PESOS)

Concepto	3/31/2019	12/31/2018	Concepto	3/31/2019	12/31/2018
b7) Otros Derechos a Recibir Efectivo o Equivalentes a Corto Plazo	-	-	c1) Porción a Corto Plazo de la Deuda Pública	272,868,521.18	-
c. Derechos a Recibir Bienes o Servicios (c=c1+c2+c3+c4+c5)	-	-	c2) Porción a Corto Plazo de Arrendamiento Financiero	-	-
c1) Anticipo a Proveedores por Adquisición de Bienes y Prestación de Servicios a CP	-	-	d. Títulos y Valores a Corto Plazo	-	-
c2) Anticipo a Proveedores por Adquisición de Bienes Inmuebles y Muebles a CP	-	-	e. Pasivos Diferidos a Corto Plazo (e=e1+e2+e3)	-	-
c3) Anticipo a Proveedores por Adquisición de Bienes Intangibles a Corto Plazo	-	-	e1) Ingresos Cobrados por Adelantado a Corto Plazo	-	-
c4) Anticipo a Contratistas por Obras Públicas a Corto Plazo	-	-	e2) Intereses Cobrados por Adelantado a Corto Plazo	-	-
c5) Otros Derechos a Recibir Bienes o Servicios a Corto Plazo	-	-	e3) Otros Pasivos Diferidos a Corto Plazo	-	-
d. Inventarios (d=d1+d2+d3+d4+d5)	-	-	f. Fondos y Bienes de Terceros en Garantía y/o Administración a Corto Plazo (f=f1+f2+f3+f4+f5+f6)	-	-
d1) Inventario de Mercancías para Venta	-	-	f1) Fondos de Garantía a Corto Plazo	-	-
d2) Inventario de Mercancías Terminadas	-	-	f2) Fondos en Administración a Corto Plazo	-	-
d3) Inventario de Mercancías en Proceso de Elaboración	-	-	f3) Fondos Contingentes a Corto Plazo	-	-
d4) Inventario de Materias Primas, Materiales y Suministros para Producción	-	-	f4) Fondos de Fideicomisos, Mandatos y Contratos Análogos a Corto Plazo	-	-
d5) Bienes en Tránsito	-	-	f5) Otros Fondos de Terceros en Garantía y/o Administración a Corto Plazo	-	-
e. Almacenes	-	-	f6) Valores y Bienes en Garantía a Corto Plazo	-	-

continúa...



GOBIERNO DEL ESTADO DE SAN LUIS POTOSÍ
Estado de Situación Financiera Detallado-LDF
Al 31 de diciembre 2018 y al 31 de marzo 2019
(PESOS)

Concepto	3/31/2019	12/31/2018	Concepto	3/31/2019	12/31/2018
f. Estimación por pérdida o Deterioro de Activos Circulantes (f=f1+f2)	-	-	g. Provisiones a Corto Plazo (g=g1+g2+g3)	47,041,099.50	47,102,099.50
f1) Estimaciones para Cuentas Incobrables por Derechos a Recibir Efectivo o E	-	-	g1) Provisión por Demandas y Juicios a Corto Plazo	47,041,099.50	47,102,099.50
f2) Estimación por Deterioro de Inventarios	-	-	g2) Provisión para Contingencias a Corto Plazo	-	-
g. Otros Activos Circulantes (g=g1+g2+g3+g4)	-	-	g3) Otras Provisiones a Corto Plazo	-	-
g1) Valores en Garantía	-	-	h. Otros Pasivos a Corto Plazo (h=h1+h2+h3)	323,966,528.90	15,095,235.75
g2) Bienes en Garantía (ecluye depósitos de fondos)	-	-	h1) Ingresos por Clasificar	-	-
g3) Bienes Derivados de Embargos, Decomisos, Aseguramientos y Dación en Pago	-	-	h2) Recaudación por Participar	10,989,306.90	11,008,621.75
g4) Adquisición con Fondos de Erceros	-	-	h3) Otros Pasivos Circulantes	312,977,222.00	4,086,614.00
IA. Total de Activos Circulantes (IA=a+b+c+d+e+f+g)	3,517,946,460.20	2,080,858,276.30	IIA. Total de Pasivos Circulantes (IIA=a+b+c+d+e+f+g+h)	4,863,568,828.21	5,323,238,239.78
Activo No Circulante			Pasivo No Circulante		
a. Inversiones Financieras a Largo Plazo	415,476,489.41	415,476,489.41	a. Cuentas por Pagar a Largo Plazo	-	-
b. Derechos a Recibir Efectivo o Equivalentes a Largo Plazo	-	-	b. Documentos por Pagar a Largo Plazo	-	-
c. Bienes Inmuebles, Infraestructura y Construcciones en Proceso	52,794,990,463.52	52,673,259,947.15	c. Deuda Pública a Largo Plazo	4,034,135,303.69	4,073,791,436.69
d. Bienes Muebles	2,792,451,180.34	2,790,069,128.98	d. Pasivos Diferidos a Largo Plazo	-	-
e. Activos Intangibles	3,988,317.88	3,988,317.88	e. Fondos y Bienes de Terceros en Garantía y/o en Administración a Largo Plazo	-	-

continúa...



GOBIERNO DEL ESTADO DE SAN LUIS POTOSÍ
Estado de Situación Financiera Detallado-LDF
Al 31 de diciembre 2018 y al 31 de marzo 2019
(PESOS)

Concepto	3/31/2019	12/31/2018	Concepto	3/31/2019	12/31/2018
f. Depreciación, Deterioro y Amortización Acumulada de Bienes	-2,364,525,255.38	-2,364,525,255.38	f. Provisiones a Largo Plazo	-	-
g. Activos Diferidos	-	-			
h. Estimación por Pérdida o Deterioro de Activos no Circulantes	272,868,521.18	-	IIB.Total de Pasivos No Circulantes (IIB=a+b+c+d+e+f)	4,034,135,303.69	4,073,791,436.69
i. Otros Activos no Circulantes	-	-			
			II. Total del Pasivo (II=IIA+IIB)	8,897,704,131.90	9,397,029,676.47
IB. Total de Activos No Circulantes (IB=a+b+c+d+e+f+g+h+i)	53,915,249,716.95	53,518,268,628.04			
			HACIENDA PÚBLICA/PATRIMONIO		
I. Total del Activo (I=IA+IB)	57,433,196,177.15	55,599,126,904.34			
			IIIA. Hacienda Pública/Patrimonio Contribuido (IIIA=a+b+c)	46,879,934,303.51	46,876,102,121.51
			a. Aportaciones	46,852,270,896.58	46,848,438,714.58
			b. Donaciones de Capital	-	-
			c. Actualización de la Hacienda Pública/Patrimonio	27,663,406.93	27,663,406.93
			IIIB. Hacienda Pública/Patrimonio Generado (IIIB=a+b+c+d+e)	1,655,557,741.74	-674,004,893.64
			a. Resultado del Ejercicio (Ahorro/Desahorro)	2,326,713,622.37	1,454,616,941.54
			b. Resultados de Ejercicios Anteriores	-671,155,880.63	-2,128,621,835.18
			c. Revalúos	-	-
			d. Reservas	-	-
			e. Rectificaciones de Resultados de Ejercicios Anteriores	-	-
			IIIC. Exceso o Insuficiencia en la Actualización de la Hacienda Pública/Patrimonio (IIIC=a+b)	-	-
			a. Resultado de Posición Monetaria	-	-

continúa...



GOBIERNO DEL ESTADO DE SAN LUIS POTOSÍ
Estado de Situación Financiera Detallado-LDF
Al 31 de diciembre 2018 y al 31 de marzo 2019
(PESOS)

Concepto	3/31/2019	12/31/2018	Concepto	3/31/2019	12/31/2018
			b. Resultado por Tenencia de Activos no Monetarios	-	-
			III. Total Hacienda Pública/Patrimonio (III=IIIA+IIIB+IIIC)	48,535,492,045.25	46,202,097,227.87
			IV. Total del Pasivo y Hacienda Pública/Patrimonio (IV=II+III)	57,433,196,177.15	55,599,126,904.34



GOBIERNO DEL ESTADO DE SAN LUIS POTOSÍ
Informe Analítico de la Deuda Pública y Otros Pasivos-LDF
Del 1 de Enero al 31 de Marzo del 2019
(PESOS)

Denominación de la Deuda Pública y Otros Pasivos	Saldo al 31 de diciembre del 2018	Disposiciones del Periodo	Amortizaciones del Periodo	Revaluaciones, Reclasificaciones y Otros Ajustes	Saldo Final del Periodo	Pago de intereses del Periodo	Pago de Comisiones y demás costos asociados durante el Periodo
1. Deuda Pública (1=A+B)	4,073,791,436.69	-	39,656,133.00	-	4,034,135,303.69	91,879,449.82	260,960.95
A. Corto Plazo (A=a1+a2+a3)	-	-	-	-	-	-	-
a1) Instituciones de Crédito	-	-	-	-	-	-	-
a2) Títulos y Valores	-	-	-	-	-	-	-
a3) Arrendamientos Financieros	-	-	-	-	-	-	-
B. Largo Plazo (B=b1+b2+b3)	4,073,791,436.69	-	39,656,133.00	-	4,034,135,303.69	91,879,449.82	260,960.95
b1) Instituciones de Crédito	4,073,791,436.69	-	39,656,133.00	-	4,034,135,303.69	91,879,449.82	260,960.95
Banorte Reestructura Deuda 2008	2,142,180,487.97	-	8,907,000.00	-	2,133,273,487.97	48,802,474.93	130,960.95
Banobras (FONREC)	155,694,334.72	-	-	-	155,694,334.72	3,156,959.29	-
Banorte 750 mdp (BMW)	390,677,114.00	-	26,045,133.00	-	364,631,981.00	8,608,745.66	130,000.00
Banorte (Refinanciamiento Banco Santander)	1,385,239,500.00	-	4,704,000.00	-	1,380,535,500.00	31,311,269.94	-
b2) Títulos y Valores	-	-	-	-	-	-	-
b3) Arrendamientos Financieros	-	-	-	-	-	-	-
2. Otros Pasivos	5,323,238,239.78	-13,255,482,318.76	-12,795,812,907.19	-	4,863,568,828.21	-	-
3. Total de la Deuda Pública y Otros Pasivos (3=1+2)	9,397,029,676.47	-13,255,482,318.76	-12,756,156,774.19	-	8,897,704,131.90	91,879,449.82	260,960.95
4. Deuda Contingente	-	-	-	-	-	-	-
A. Deuda Contingente 1	-	-	-	-	-	-	-

continúa...



GOBIERNO DEL ESTADO DE SAN LUIS POTOSÍ
Informe Analítico de la Deuda Pública y Otros Pasivos-LDF
Del 1 de Enero al 31 de Marzo del 2019
(PESOS)

Denominación de la Deuda Pública y Otros Pasivos	Saldo al 31 de diciembre del 2018	Disposiciones del Periodo	Amortizaciones del Periodo	Revaluaciones, Reclasificaciones y Otros Ajustes	Saldo Final del Periodo	Pago de intereses del Periodo	Pago de Comisiones y demás costos asociados durante el Periodo
B. Deuda Contingente 2	-	-	-	-	-	-	-
c. Deuda Contingente XX	-	-	-	-	-	-	-
5. Valor de Instrumentos Bono Cupón Cero	54,660,927.65	-	-	1,050,272.52	55,711,200.17	-	-
A. Instrumento Bono Cupón Cero 1	54,660,927.65	-	-	1,050,272.52	55,711,200.17	-	-
B. Instrumento Bono Cupón Cero 2	-	-	-	-	-	-	-
C. Instrumento Bono Cupón Cero XX	-	-	-	-	-	-	-
Obligaciones a Corto Plazo	Monto Contratado	Plazo Pactado	Tasa de Interés	Comisiones y Costos Relacionados	Tasa Efectiva		
6. Obligaciones a Corto Plazo	-	-	-	-	-		
A. Crédito XX							
B. Crédito XX							
C. Crédito XX	-	-	-	-	-		



GOBIERNO DEL ESTADO DE SAN LUIS POTOSÍ
Informe Analítico de Obligaciones Diferentes de Financiamientos-LDF
Del 1 de enero al 31 de Marzo del 2019
(PESOS)

Denominación de las Obligaciones Diferentes de Financiamiento	Fecha del Contrato	Fecha de inicio de operación del proyecto	Fecha de vencimiento	Monto de la inversión pactado	Plazo pactado	Monto promedio mensual del pago de la contraprestación	Monto promedio mensual del pago de la contraprestación correspondiente al pago de inversión	Monto pagado de la inversión al 31 de marzo de 2019	Monto pagado de la inversión actualizado al 31 de marzo de 2019	Saldo pendiente por pagar de la inversión al 31 de marzo de 2019
A. Asociaciones Público Privadas (APP'S) (A=a+b+c+d)				3,116,640,565.00		44,297,037.45	34,993,670.36	2,880,688,300.45		-
a) CPS Ptar Tenorio	10/07/2002	01/01/2006	31/12/2023	653,485,000.00	216 meses	24,494,911.82	15,191,544.73	1,717,330,275.64		
b) Acueducto el Realito	03/07/2009	08/08/2013	07/08/2036	2,463,155,565.00	240 y 276 meses	19,802,125.63	19,802,125.63	1,163,358,024.81		
c) APP 3										
d) APP XX										
B. Otros Instrumentos (B=a+b+c+d)				-		-	-	-	-	-
a) Otro Instrumento 1										
b) Otro Instrumento 2										
c) Otro Instrumento 3										
d) Otro Instrumento XX										
C. Total de Obligaciones Diferentes de Financiamiento (C=A+B)				3,116,640,565.00		44,297,037.45	34,993,670.36	2,880,688,300.45	-	-



GOBIERNO DEL ESTADO DE SAN LUIS POTOSÍ
Balance Presupuestario-LDF
Del 1 de Enero al 31 de Marzo del 2019
(PESOS)

Concepto	Estimado/ Aprobado	Devengado	Recaudado/Pagado
A. Ingresos Totales (A=A1+A2+A3)	47,691,042,708.00	12,885,566,914.64	12,885,566,914.64
A1. Ingresos de Libre Disposición	23,567,525,173.00	6,635,049,344.99	6,635,049,344.99
A2. Transferencias Federales Etiquetadas	24,284,992,067.00	6,290,173,702.65	6,290,173,702.65
A3. Financiamiento Neto	-161,474,532.00	-39,656,133.00	-39,656,133.00
B. Egresos Presupuestales (B=B1+B2)	47,691,042,707.45	10,780,041,174.78	10,624,166,318.31
B1. Gasto No Etiquetado (sin incluir Amortización de la Deuda Pública)	23,544,089,800.00	4,705,163,515.98	4,549,289,615.51
B2. Gasto Etiquetado (sin incluir Amortización de la Deuda Pública)	24,146,952,907.45	6,074,877,658.80	6,074,876,702.80
C. Remanentes del Ejercicio Anterior (C=C1+C2)	-	-	-
C1. Remanentes de Ingresos de Libre Disposición aplicados en el periodo			
C2. Remanentes de Transferencias Federales Etiquetadas aplicados en el periodo			
I. Balance Presupuestario (I=A-B+C)	0.55	2,105,525,739.86	2,261,400,596.33
II. Balance Presupuestario sin Financiamiento Neto (II=I-A3)	161,474,532.55	2,145,181,872.86	2,301,056,729.33
III. Balance Presupuestario sin Financiamiento Neto y sin Remanentes del Ejercicio Anterior (III=II-C)	161,474,532.55	2,145,181,872.86	2,301,056,729.33
Concepto	Aprobado	Devengado	Pagado
E. Intereses, Comisiones y Gastos de la Deuda (E=E1+E2)	535,067,058.43	92,140,410.77	92,140,410.77
E1. Intereses, Comisiones y Gastos de la Deuda con Gasto No Etiquetado	183,551,587.43	3,417,920.24	3,417,920.24
E2. Intereses, Comisiones y Gastos de la Deuda con Gasto Etiquetado	351,515,471.00	88,722,490.53	88,722,490.53
IV. Balance Primario (IV=III+E)	696,541,590.98	2,237,322,283.63	2,393,197,140.10

continúa...



GOBIERNO DEL ESTADO DE SAN LUIS POTOSÍ
Balance Presupuestario-LDF
Del 1 de Enero al 31 de Marzo del 2019
(PESOS)

Concepto	Estimado/ Aprobado	Devengado	Recaudado/Pagado
F. Financiamiento (F=F1+F2)	-	-	-
F1. Financiamiento con fuente de Pago de Ingresos de Libre Disposición			
F2. Financiamiento con fuente de Pago de Transferencias Federales Etiquetadas			
G. Amortización de la Deuda (G=G1+G2)	161,474,532.00	39,656,133.00	39,656,133.00
G1. Amortización de la Deuda Pública con Gasto No Etiquetado	-	-	-
G2. Amortización de la Deuda pública con Gasto Etiquetado	161,474,532.00	39,656,133.00	39,656,133.00
A3. Financiamiento Neto (A3=F-G)	-161,474,532.00	-39,656,133.00	-39,656,133.00

Concepto	Estimado/ Aprobado	Devengado	Recaudado/Pagado
A1. Ingresos de Libre Disposición	23,567,525,173.00	6,635,049,344.99	6,635,049,344.99
A3.1 Financiamiento Neto con Fuente de Pago de Ingresos de Libre Disposición (A3.1=F1-G1)	-	-	-
F1. Financiamiento con Fuente de pago de Ingresos de Libre Disposición	-	-	-
G1. Amortización de la Deuda Pública con Gasto No Etiquetado	-	-	-
B1. Gasto No Etiquetado (sin incluir Amortización de la Deuda Pública)	23,544,089,800.00	4,705,163,515.98	4,549,289,615.51
C1. Remanentes de Ingresos de Libre Disposición aplicados en el periodo			
V. Balance Presupuestario de Recursos Disponibles (V=A1+A3.1-B1+C1)	23,435,373.00	1,929,885,829.01	2,085,759,729.48
VI. Balance Presupuestario de Recursos Disponibles sin Financiamiento Neto (VI=V-A3.1)	23,435,373.00	1,929,885,829.01	2,085,759,729.48

continúa...



GOBIERNO DEL ESTADO DE SAN LUIS POTOSÍ
Balance Presupuestario-LDF
Del 1 de Enero al 31 de Marzo del 2019
(PESOS)

Concepto	Estimado/ Aprobado	Devengado	Recaudado/Pagado
A2. Transferencias Federales Etiquetadas	24,284,992,067.00	6,290,173,702.65	6,290,173,702.65
A3.2 Financiamiento Neto con fuente de Pago de Transferencias Federales Etiquetadas (A3.2=F2-G2)	-161,474,532.00	-39,656,133.00	-39,656,133.00
F2. Financiamiento con Fuente de Pago de Transferencias Federales Etiquetadas			
G2. Amortización de la Deuda Pública con Gasto Etiquetado	161,474,532.00	39,656,133.00	39,656,133.00
B2. Gasto Etiquetado (sin incluir Amortización de la Deuda Pública)	24,146,952,907.45	6,074,877,658.80	6,074,876,702.80
C2. Remanentes de Transferencias Federales Etiquetadas adplicados en el periodo			
VII. Balance Presupuestario de Recursos Etiquetados (VII=A2+A3.2-B2+C2)	-23,435,372.45	175,639,910.85	175,640,866.85
VIII. Balance Presupuestario de Recursos Etiquetados sin Financiamiento Neto (VIII=VII-A3.2)	138,039,159.55	215,296,043.85	215,296,999.85



GOBIERNO DEL ESTADO DE SAN LUIS POTOSÍ
Estado Analítico de ingresos Detallado-LDF
Del 1 de Enero al 31 de Marzo del 2019
(PESOS)

Concepto	Ingreso					Diferencia
	Estimado	Ampliaciones/ (Reducciones)	Modificado	Devengado	Recaudado	
Ingresos de Libre Disposición						-
A. Impuestos	1,640,513,797.00	-	1,640,513,797.00	496,496,933.00	496,496,933.00	1,144,016,864.00
B. Cuotas y Aportaciones de Seguridad Social	-	-	-	-	-	-
C. Contribuciones de Mejoras	-	-	-	-	-	-
D. Derechos	2,160,823,163.00	149,812,108.75	2,310,635,271.75	920,454,190.75	920,454,190.75	1,240,368,972.25
E. Productos	594,230,369.00	32,156,827.70	626,387,196.70	114,541,802.49	114,541,802.49	479,688,566.51
F. Aprovechamientos	73,977,828.00	46,238,011.00	120,215,839.00	52,169,426.75	52,169,426.75	21,808,401.25
G. Ingresos por Ventas de Bienes y Servicios	-	-	-	-	-	-
H. Participaciones	18,352,941,723.00	-	18,352,941,723.00	4,924,664,144.00	4,924,664,144.00	13,428,277,579.00
(H=h1+h2+h3+h4+h5+h6+h7+h8+h9+h10+h11)						
h1) Fondo General de Participaciones	13,402,575,790.00	-	13,402,575,790.00	3,471,465,437.00	3,471,465,437.00	9,931,110,353.00
h2) Fondo de Fomento Municipal	788,132,081.00	-	788,132,081.00	202,217,681.00	202,217,681.00	585,914,400.00
h3) Fondo de Fiscalización y Recaudación	879,209,927.00	-	879,209,927.00	204,604,853.00	204,604,853.00	674,605,074.00
h4) Fondo de Compensación	-	-	0.00	-	-	-
h5) Fondo de Extracción de Hidrocarburos	389,732.00	-	389,732.00	99,253.00	99,253.00	290,479.00
h6) Impuesto Especial sobre Producción y Servicios	275,601,757.00	-	275,601,757.00	71,630,162.00	71,630,162.00	203,971,595.00
h7) 0.136% de la Recaudación Federal Participable	-	-	-	-	-	-
h8) 3.17% Sobre Extracción de Petróleo	-	-	-	-	-	-
h9) Gasolinas y Diésel	501,125,518.00	-	501,125,518.00	126,268,064.00	126,268,064.00	374,857,454.00
h10) Fondo de Impuesto Sobre la Renta	2,505,906,918.00	-	2,505,906,918.00	848,378,694.00	848,378,694.00	1,657,528,224.00
h11) Fondo de Estabilización de los Ingresos de las Entidades Federativas	-	-	-	-	-	-

continúa...



GOBIERNO DEL ESTADO DE SAN LUIS POTOSÍ
Estado Analítico de ingresos Detallado-LDF
Del 1 de Enero al 31 de Marzo del 2019
(PESOS)

Concepto	Ingreso					Diferencia
	Estimado	Ampliaciones/ (Reducciones)	Modificado	Devengado	Recaudado	
I. Incentivos Derivados de la Colaboración Fiscal	321,126,847.00	-	321,126,847.00	88,566,803.00	88,566,803.00	232,560,044.00
(I=i1+i2+i3+i4+i5)						
i1) Tenencia o Uso de Vehículos	-	-	-	12,871.00	12,871.00	-12,871.00
i2) Fondo de Compensación ISAN	-	-	-	-	-	-
i3) Impuesto sobre Automóviles Nuevos	216,072,385.00	-	216,072,385.00	69,602,892.00	69,602,892.00	146,469,493.00
i4) Fondo de Compensación de Repecos-Intermedios	105,054,462.00	-	105,054,462.00	18,951,040.00	18,951,040.00	86,103,422.00
i5) Otros Incentivos Economicos						-
J. Transferencias	-	-	-	-	-	-
K. Convenios	423,911,446.00	-	423,911,446.00	38,156,045.00	38,156,045.00	385,755,401.00
k1) Otros Convenios y Subsidios	423,911,446.00	-	423,911,446.00	38,156,045.00	38,156,045.00	385,755,401.00
L. Otros Ingresos de Libre Disposición (L=l1+l2)	-	-	-	-	-	-
l1) Participaciones en Ingresos Locales	-	-	-	-	-	-
l2) Otros Ingresos de Libre Disposición	-	-	-	-	-	-
I. Total de ingresos de Libre Disposición	23,567,525,173.00	228,206,947.45	23,795,732,120.45	6,635,049,344.99	6,635,049,344.99	16,932,475,828.01
(I=A+B+C+D+E+F+G+H+I+J+K+L)						
Ingresos Excedentes de Ingresos de Libre Disposición	-	-	-	-	-	-
Transferencias Federales Etiquetadas						
A. Aportaciones (A=a1+a2+a3+a4+a5+a6+a7+a8)	19,753,281,129.00	-	19,753,281,129.00	4,994,766,398.88	4,994,766,398.88	14,758,514,730.12
a1) Fondo de Aportaciones para la Nómina Educativa y Gasto Operativo	11,463,665,765.00	-	11,463,665,765.00	2,836,785,785.23	2,836,785,785.23	8,626,879,979.77

continúa...



GOBIERNO DEL ESTADO DE SAN LUIS POTOSÍ
Estado Analítico de ingresos Detallado-LDF
Del 1 de Enero al 31 de Marzo del 2019
(PESOS)

Concepto	Ingreso					Diferencia
	Estimado	Ampliaciones/ (Reducciones)	Modificado	Devengado	Recaudado	
a2) Fondo de Aportaciones para los Servicios de Salud	1,991,152,330.00	-	1,991,152,330.00	478,977,664.65	478,977,664.65	1,512,174,665.35
a3) Fondo de Aportaciones para la infraestructura Social	2,412,447,728.00	-	2,412,447,728.00	727,892,760.00	727,892,760.00	1,684,554,968.00
a4) Fondo de Aportaciones para el Fortalecimiento de los Municipios y de las Demarcaciones Territoriales del Distrito Federal	1,866,785,905.00	-	1,866,785,905.00	470,094,039.00	470,094,039.00	1,396,691,866.00
a5) Fondo de Aportaciones Múltiples	750,289,481.00	-	750,289,481.00	162,834,513.00	162,834,513.00	587,454,968.00
a6) Fondo de Aportaciones para la Educación Tecnológica y de Adultos	159,879,314.00	-	159,879,314.00	43,170,353.00	43,170,353.00	116,708,961.00
a7) Fondo de Aportaciones para la Seguridad Pública de los Estados y del Distrito Federal	229,825,198.00	-	229,825,198.00	53,625,558.00	53,625,558.00	176,199,640.00
a8) Fondo de Aportaciones para el Fortalecimiento de las Entidades Federativas	879,235,408.00	-	879,235,408.00	221,385,726.00	221,385,726.00	657,849,682.00
a9) Fondo de Aportaciones Múltiples Monetización	-	-	-	-	-	-
B. Convenios (B=b1+b2+b3+b4)	4,531,710,938.00	-	4,531,710,938.00	1,268,698,565.85	1,268,698,565.85	3,263,012,372.15
b1) Convenios de Protección Social en Salud	1,432,021,673.00	-	1,432,021,673.00	483,556,429.19	483,556,429.19	948,465,243.81
b2) Convenios de Descentralización	1,918,507,532.00	-	1,918,507,532.00	683,900,916.66	683,900,916.66	1,234,606,615.34
b3) Convenios de Reasignación	-	-	-	-	-	-
b4) Otros Convenios y Subsidios	1,181,181,733.00	-	1,181,181,733.00	101,241,220.00	101,241,220.00	1,079,940,513.00
C. Fondos Distintos de Aportaciones (C=c1+c2)	-	-	-	8,342,266.00	8,342,266.00	-8,342,266.00
c1) Fondo para Entidades Federativas y Municipios Productores de Hidrocarburos	-	-	-	8,342,266.00	8,342,266.00	-8,342,266.00
c2) Fondo Minero	-	-	-	-	-	-

continúa...



GOBIERNO DEL ESTADO DE SAN LUIS POTOSÍ
Estado Analítico de ingresos Detallado-LDF
Del 1 de Enero al 31 de Marzo del 2019
(PESOS)

Concepto	Ingreso					Diferencia
	Estimado	Ampliaciones/ (Reducciones)	Modificado	Devengado	Recaudado	
D. Transferencias, Subsidios y Subvenciones, y Pensiones y Jubilaciones	-	-	-	-	-	-
E. Otras Transferencias Federales Etiquetadas	-	-	-	18,366,471.92	18,366,471.92	-18,366,471.92
II. Total de Transferencias Federales Etiquetadas (II=A+B+C+D+E)	24,284,992,067.00	-	24,284,992,067.00	6,290,173,702.65	6,290,173,702.65	17,994,818,364.35
III. Ingresos Derivados de Financiamientos (III=A)	-	-	-	-	-	-
A. Ingresos Derivados de Financiamientos	-	-	-	-	-	-
IV. Total de Ingresos (IV=I+II+III)	47,852,517,240.00	228,206,947.45	48,080,724,187.45	12,925,223,047.64	12,925,223,047.64	34,927,294,192.36
Datos Informativos	-	-	-	-	-	-
1. Ingresos Derivados de Financiamientos con Fuente de Pago de Ingresos de Libre Disposición	-	-	-	-	-	-
2. Ingresos Derivados de Financiamientos con Fuente de Pago de Transferencias Federales Etiquetadas	-	-	-	-	-	-
3. Ingresos Derivados de Financiamientos (3=1+2)	-	-	-	-	-	-

Nota: Las Aportaciones Múltiples de Monetización se anexan al formato con el inciso a9) en el rubro A de Aportaciones ya que dicho concepto no se contempla en el citado formato.



GOBIERNO DEL ESTADO DE SAN LUIS POTOSÍ
 Estado Analítico del Ejercicio del Presupuesto de Egresos Detallado-LDF
 Clasificación por Objeto del Gasto (Capítulo y Concepto)
 Del 1 de Enero al 31 de Marzo del 2019
 (PESOS)

Concepto	Egresos					Subejercicio
	Aprobado	Ampliaciones/ Reducciones	Modificado	Devengado	Pagado	
I. Gasto No Etiquetado (I=A+B+C+D+E+F+G+H+I)	23,544,089,800.69	385,717,263.76	23,929,807,064.45	4,705,163,515.98	4,549,289,615.51	19,224,643,548.47
A. Servicios Personales (A=a1+a2+a3+a4+a5+a6+a7)	7,860,241,600.98	895,879,313.78	8,756,120,914.76	1,599,699,919.35	1,568,973,064.32	7,156,420,995.41
a1) Remuneraciones al Personal de Carácter Permanente	3,500,292,367.20	515,115,276.96	4,015,407,644.16	986,104,564.33	986,117,720.33	3,029,303,079.83
a2) Remuneraciones al Personal de Carácter Transitorio	119,415,525.62	69,198,718.15	188,614,243.77	34,167,161.70	33,389,117.53	154,447,082.07
a3) Remuneraciones Adicionales y Especiales	756,290,916.36	118,743,337.14	875,034,253.50	37,538,981.05	37,526,660.87	837,495,272.45
a4) Seguridad Social	500,075,819.98	53,388,302.69	553,464,122.67	55,749,943.35	39,873,928.92	497,714,179.32
a5) Otras Prestaciones Sociales y Económicas	2,703,953,253.43	111,515,496.30	2,815,468,749.73	461,305,182.98	447,231,550.73	2,354,163,566.75
a6) Previsiones	180,000,000.00	20,423,508.15	200,423,508.15	-	-	200,423,508.15
a7) Pago de Estimulos a Servidores Públicos	100,213,718.39	7,494,674.39	107,708,392.78	24,834,085.94	24,834,085.94	82,874,306.84
B. Materiales y Suministros (B=b1+b2+b3+b4+b5+b6+b7+b8+b9)	234,909,098.91	37,376,565.35	272,285,664.26	35,762,354.57	11,995,614.07	236,523,309.69
b1) Materiales de Administración, Emisión de Documentos y Artículos Oficiales	51,808,938.83	5,387,515.91	57,196,454.74	2,518,968.54	86,383.84	54,677,486.20
b2) Alimentos y Utensilios	78,001,929.26	2,452,017.22	80,453,946.48	11,998,782.43	532,408.54	68,455,164.05
b3) Materias Primas y Materiales de Producción y Comercialización	1,071.00	240,000.00	241,071.00	-	-	241,071.00
b4) Materiales y Artículos de Construcción y de Reparación	6,321,882.91	2,447,306.43	8,769,189.34	469,376.37	52,545.25	8,299,812.97
b5) Productos Químicos, Farmacéuticos y de Laboratorio	6,227,574.60	571,844.18	6,799,418.78	1,110,763.30	1,049,053.46	5,688,655.48

continúa...



GOBIERNO DEL ESTADO DE SAN LUIS POTOSÍ
Estado Analítico del Ejercicio del Presupuesto de Egresos Detallado-LDF
Clasificación por Objeto del Gasto (Capítulo y Concepto)
Del 1 de Enero al 31 de Marzo del 2019
(PESOS)

Concepto	Egresos					Subejercicio
	Aprobado	Ampliaciones/ Reducciones	Modificado	Devengado	Pagado	
b6) Combustibles, Lubricantes y Aditivos	89,635,754.00	25,990,300.00	115,626,054.00	19,487,493.44	10,259,348.92	96,138,560.56
b7) Vestuario, Blancos, Prendas de Protección y Artículos Deportivos	948,739.00	21,372.79	970,111.79	97,194.47	845.66	872,917.32
b8) Materiales y Suministros para Seguridad	-	10,000.00	10,000.00	-	-	10,000.00
b9) Herramientas, Refacciones y Accesorios Menores	1,963,209.31	256,208.82	2,219,418.13	79,776.02	15,028.40	2,139,642.11
C. Servicios Generales (C=c1+c2+c3+c4+c5+c6+c7+c8+c9)	554,632,619.19	43,965,110.65	598,597,729.84	52,264,483.58	22,065,294.04	546,333,246.26
c1. Servicios Básicos	107,736,198.75	12,384,939.87	120,121,138.62	15,674,882.82	13,984,317.75	104,446,255.80
c2) Servicios de Arrendamiento	78,860,001.24	8,088,211.96	86,948,213.20	17,296,568.82	793,304.80	69,651,644.38
c3) Servicios Profesionales, Científicos, Técnicos y Otros Servicios	23,334,161.99	5,122,776.90	28,456,938.89	4,366,231.67	783,907.86	24,090,707.22
c4) Servicios Financieros, Bancarios y Comerciales	47,076,651.00	-130,662.66	46,945,988.34	3,989,143.45	3,883,859.40	42,956,844.89
c5) Servicios de Instalación, Reparación, Mantenimiento y Conservación	57,708,149.07	10,616,205.72	68,324,354.79	1,464,462.25	447,015.75	66,859,892.54
c6) Servicios de Comunicación Social y Publicidad	51,353,837.00	1,182,329.95	52,536,166.95	527,840.88	38,365.71	52,008,326.07
c7) Servicios de Traslado y Viáticos	23,371,844.18	2,870,587.17	26,242,431.35	5,033,133.90	1,399,880.73	21,209,297.45
c8) Servicios Oficiales	14,564,327.00	792,404.69	15,356,731.69	2,177,783.33	252,291.91	13,178,948.36
c9) Otros Servicios Generales	150,627,448.96	3,038,317.05	153,665,766.01	1,734,436.46	482,350.13	151,931,329.55
D. Transferencias, Asignaciones, Subsidios y Otras Ayudas (D=d1+d2+d3+d4+d5+d6+d7+d8+d9)	8,452,854,237.13	-661,140,351.16	7,791,713,885.97	1,750,189,920.10	1,730,276,517.53	6,041,523,965.87

continúa...



GOBIERNO DEL ESTADO DE SAN LUIS POTOSÍ
Estado Analítico del Ejercicio del Presupuesto de Egresos Detallado-LDF
Clasificación por Objeto del Gasto (Capítulo y Concepto)
Del 1 de Enero al 31 de Marzo del 2019
(PESOS)

Concepto	Egresos					Subejercicio
	Aprobado	Ampliaciones/ Reducciones	Modificado	Devengado	Pagado	
d1) Transferencias Internas y Asignaciones al Sector Público	7,936,052,523.17	-703,884,898.44	7,232,167,624.73	1,597,668,948.94	1,582,416,427.59	5,634,498,675.79
d2) Transferencias al Resto del Sector Público	-	11,930,376.00	11,930,376.00	5,056,566.00	5,056,566.00	6,873,810.00
d3) Subsidios y Subvenciones	431,786,639.07	-	431,786,639.07	101,088,186.26	99,181,574.97	330,698,452.81
d4) Ayudas Sociales	85,015,074.89	1,550,000.00	86,565,074.89	17,112,047.62	14,357,777.69	69,453,027.27
d5) Pensiones y Jubilaciones	-	-	-	-	-	-
d6) Transferencias a Fideicomisos, Mandatos y Otros Análogos	-	29,264,171.28	29,264,171.28	29,264,171.28	29,264,171.28	-
d7) Transferencias a la Seguridad Social	-	-	-	-	-	-
d8) Donativos	-	-	-	-	-	-
d9) Transferencias al Exterior	-	-	-	-	-	-
E. Bienes Muebles, Inmuebles e Intangibles	-	2,992,861.37	2,992,861.37	2,382,051.36	2,382,051.36	610,810.01
(E=e1+e2+e3+e4+e5+e6+e7+e8+e9)						
e1) Mobiliario y Equipo de Administración	-	2,908,861.37	2,908,861.37	2,382,051.36	2,382,051.36	526,810.01
e2) Mobiliario y Equipo Educativo y Recreativo	-	14,000.00	14,000.00	-	-	14,000.00
e3) Equipo e Instrumental Médico y de Laboratorio	-	-	-	-	-	-
e4) Vehículos y Equipo de Transporte	-	-	-	-	-	-
e5) Equipo de Defensa y Seguridad	-	-	-	-	-	-
e6) Maquinaria, Otros Equipos y Herramientas	-	-	-	-	-	-
e7) Activos Biológicos	-	-	-	-	-	-
e8) Bienes Inmuebles	-	-	-	-	-	-

continúa...



GOBIERNO DEL ESTADO DE SAN LUIS POTOSÍ
Estado Analítico del Ejercicio del Presupuesto de Egresos Detallado-LDF
Clasificación por Objeto del Gasto (Capítulo y Concepto)
Del 1 de Enero al 31 de Marzo del 2019
(PESOS)

Concepto	Egresos					Subejercicio
	Aprobado	Ampliaciones/ Reducciones	Modificado	Devengado	Pagado	
e9) Activos Intangibles	-	70,000.00	70,000.00	-	-	70,000.00
F. Inversión Pública (F=f1+f2+f3)	1,370,008,180.05	111,476,995.77	1,481,485,175.82	201,140,067.91	181,293,172.68	1,280,345,107.91
f1) Obra Pública en Bienes de Dominio Público	29,137,990.00	181,637,637.23	210,775,627.23	49,162,386.45	47,818,027.13	161,613,240.78
f2) Obra Pública en Bienes Propios	306,325,943.21	-101,059,385.65	205,266,557.56	6,741,997.57	2,000,000.00	198,524,559.99
f3) Proyectos Productivos y Acciones de Fomento	1,034,544,246.84	30,898,744.19	1,065,442,991.03	145,235,683.89	131,475,145.55	920,207,307.14
G. Inversiones Financieras y Otras Provisiones	1,000,000.00	-	1,000,000.00	-	-	1,000,000.00
(G=g1+g2+g3+g4+g5+g6+g7)						
g1) Inversiones para el Fomento de Actividades Productivas	-	-	-	-	-	-
g2) Acciones y Participaciones de Capital	-	-	-	-	-	-
g3) Compra de Títulos y Valores	-	-	-	-	-	-
g4) Concesión de Préstamos	-	-	-	-	-	-
g5) Inversiones en Fideicomisos, Mandatos y Otros Análogos Fideicomisos de Desastres Naturales	-	-	-	-	-	-
g6) Otras Inversiones Financieras	-	-	-	-	-	-
g7) Provisiones para Contingencias y Otras Erogaciones Especiales	1,000,000.00	-	1,000,000.00	-	-	1,000,000.00
H. Participaciones y Aportaciones (H=h1+h2+h3)	4,686,892,477.00	1,668,456.00	4,688,560,933.00	1,060,306,798.87	1,028,885,981.27	3,628,254,134.13
h1) Participaciones	4,686,892,477.00	-79,853,231.00	4,607,039,246.00	978,785,111.87	974,660,891.27	3,628,254,134.13
h2) Aportaciones	-	81,521,687.00	81,521,687.00	81,521,687.00	54,225,090.00	-
h3) Convenios	-	-	-	-	-	-
I. Deuda Pública (I=i1+i2+i3+i4+i5+i6+i7)	383,551,587.43	-46,501,688.00	337,049,899.43	3,417,920.24	3,417,920.24	333,631,979.19

continúa...



GOBIERNO DEL ESTADO DE SAN LUIS POTOSÍ
Estado Analítico del Ejercicio del Presupuesto de Egresos Detallado-LDF
Clasificación por Objeto del Gasto (Capítulo y Concepto)
Del 1 de Enero al 31 de Marzo del 2019
(PESOS)

Concepto	Egresos					Subejercicio
	Aprobado	Ampliaciones/ Reducciones	Modificado	Devengado	Pagado	
i1) Amortización de la Deuda Pública	-	-	-	-	-	-
i2) Intereses de la Deuda Pública	13,232,500.00	-	13,232,500.00	3,156,959.29	3,156,959.29	10,075,540.71
i3) Comisiones de la Deuda Pública	-	-	-	-	-	-
i4) Gastos de la Deuda Pública	165,719,087.43	-46,501,688.00	119,217,399.43	130,960.95	130,960.95	119,086,438.48
i5) Costo por Coberturas	4,600,000.00	-	4,600,000.00	130,000.00	130,000.00	4,470,000.00
i6) Apoyos Financieros	-	-	-	-	-	-
i7) Adeudos de Ejercicios Fiscales Anteriores (ADEFAS)	200,000,000.00	-	200,000,000.00	-	-	200,000,000.00
II. Gasto Etiquetado (II=A+B+C+D+E+F+G+H+I)	24,308,427,439.45	298,163,961.95	24,606,591,401.40	6,114,533,791.80	6,114,532,835.80	18,492,057,609.60
A. Servicios Personales (A=a1+a2+a3+a4+a5+a6+a7)	-	-	-	-	-	-
a1) Remuneraciones al Personal de Carácter Permanente	-	-	-	-	-	-
a2) Remuneraciones al Personal de Carácter Transitorio	-	-	-	-	-	-
a3) Remuneraciones Adicionales y Especiales	-	-	-	-	-	-
a4) Seguridad Social	-	-	-	-	-	-
a5) Otras Prestaciones Sociales y Económicas	-	-	-	-	-	-
a6) Previsiones	-	-	-	-	-	-
a7) Pago de Estimulos a Servidores Públicos	-	-	-	-	-	-
B. Materiales y Suministros (B=b1+b2+b3+b4+b5+b6+b7+b8+b9)	-	-	-	-	-	-

continúa...



GOBIERNO DEL ESTADO DE SAN LUIS POTOSÍ
 Estado Analítico del Ejercicio del Presupuesto de Egresos Detallado-LDF
 Clasificación por Objeto del Gasto (Capítulo y Concepto)
 Del 1 de Enero al 31 de Marzo del 2019
 (PESOS)

Concepto	Egresos					Subejercicio
	Aprobado	Ampliaciones/ Reducciones	Modificado	Devengado	Pagado	
b1) Materiales de Administración, Emisión de Documentos y Artículos Oficiales	-	-	-	-	-	-
b2) Alimentos y Utensilios	-	-	-	-	-	-
b3) Materias Primas y Materiales de Producción y Comercialización	-	-	-	-	-	-
b4) Materiales y Artículos de Construcción y de Reparación	-	-	-	-	-	-
b5) Productos Químicos, Farmacéuticos y de Laboratorio	-	-	-	-	-	-
b6) Combustibles, Lubricantes y Aditivos	-	-	-	-	-	-
b7) Vestuario, Blancos, Prendas de Protección y Artículos Deportivos	-	-	-	-	-	-
b8) Materiales y Suministros para Seguridad	-	-	-	-	-	-
b9) Herramientas, Refacciones y Accesorios Menores	-	-	-	-	-	-
C. Servicios Generales (C=c1+c2+c3+c4+c5+c6+c7+c8+c9)	-	-	-	-	-	-
c1. Servicios Básicos	-	-	-	-	-	-
c2) Servicios de Arrendamiento	-	-	-	-	-	-
c3) Servicios Profesionales, Científicos, Técnicos y Otros Servicios	-	-	-	-	-	-
c4) Servicios Financieros, Bancarios y Comerciales	-	-	-	-	-	-
c5) Servicios de Instalación, Reparación, Mantenimiento y Conservación	-	-	-	-	-	-

continúa...



GOBIERNO DEL ESTADO DE SAN LUIS POTOSÍ
 Estado Analítico del Ejercicio del Presupuesto de Egresos Detallado-LDF
 Clasificación por Objeto del Gasto (Capítulo y Concepto)
 Del 1 de Enero al 31 de Marzo del 2019
 (PESOS)

Concepto	Egresos					Subejercicio
	Aprobado	Ampliaciones/ Reducciones	Modificado	Devengado	Pagado	
c6) Servicios de Comunicación Social y Publicidad	-	-	-	-	-	-
c7) Servicios de Traslado y Viáticos	-	-	-	-	-	-
c8) Servicios Oficiales	-	-	-	-	-	-
c9) Otros Servicios Generales	-	-	-	-	-	-
D. Transferencias, Asignaciones, Subsidios y Otras Ayudas	18,881,695,559.00	271,914,460.72	19,153,610,019.72	4,663,207,489.37	4,663,207,489.37	14,490,402,530.35
(D=d1+d2+d3+d4+d5+d6+d7+d8+d9)						
d1) Transferencias Internas y Asignaciones al Sector Público	18,775,643,906.00	271,914,460.72	19,047,558,366.72	4,663,207,489.37	4,663,207,489.37	14,384,350,877.35
d2) Transferencias al Resto del Sector Público	-	-	-	-	-	-
d3) Subsidios y Subvenciones	-	-	-	-	-	-
d4) Ayudas Sociales	106,051,653.00	-	106,051,653.00	-	-	106,051,653.00
d5) Pensiones y Jubilaciones	-	-	-	-	-	-
d6) Transferencias a Fideicomisos, Mandatos y Otros Análogos	-	-	-	-	-	-
d7) Transferencias a la Seguridad Social	-	-	-	-	-	-
d8) Donativos	-	-	-	-	-	-
d9) Transferencias al Exterior	-	-	-	-	-	-
E. Bienes Muebles, Inmuebles e Intangibles	-	-	-	-	-	-
(E=e1+e2+e3+e4+e5+e6+e7+e8+e9)						
e1) Mobiliario y Equipo de Administración	-	-	-	-	-	-
e2) Mobiliario y Equipo Educativo y Recreativo	-	-	-	-	-	-

continúa...



GOBIERNO DEL ESTADO DE SAN LUIS POTOSÍ
Estado Analítico del Ejercicio del Presupuesto de Egresos Detallado-LDF
Clasificación por Objeto del Gasto (Capítulo y Concepto)
Del 1 de Enero al 31 de Marzo del 2019
(PESOS)

Concepto	Egresos					Subejercicio
	Aprobado	Ampliaciones/ Reducciones	Modificado	Devengado	Pagado	
e3) Equipo e Instrumental Médico y de Laboratorio	-	-	-	-	-	-
e4) Vehículos y Equipo de Transporte	-	-	-	-	-	-
e5) Equipo de Defensa y Seguridad	-	-	-	-	-	-
e6) Maquinaria, Otros Equipos y Herramientas	-	-	-	-	-	-
e7) Activos Biológicos	-	-	-	-	-	-
e8) Bienes Inmuebles	-	-	-	-	-	-
e9) Activos Intangibles	-	-	-	-	-	-
F. Inversión Pública (F=f1+f2+f3)	926,931,931.45	446,346.23	927,378,277.68	213,160,407.90	213,159,451.90	714,217,869.78
f1) Obra Pública en Bienes de Dominio Público	-	5,311,234.26	5,311,234.26	5,305,843.48	5,305,843.48	5,390.78
f2) Obra Pública en Bienes Propios	64,502,979.56	57,252,594.74	121,755,574.30	59,190,505.63	59,190,505.63	62,565,068.67
f3) Proyectos Productivos y Acciones de Fomento	862,428,951.89	-62,117,482.77	800,311,469.12	148,664,058.79	148,663,102.79	651,647,410.33
G. Inversiones Financieras y Otras Provisiones	-	-	-	-	-	-
(G=g1+g2+g3+g4+g5+g6+g7)						
g1) Inversiones para el Fomento de Actividades Productivas	-	-	-	-	-	-
g2) Acciones y Participaciones de Capital	-	-	-	-	-	-
g3) Compra de Títulos y Valores	-	-	-	-	-	-
g4) Concesión de Préstamos	-	-	-	-	-	-
g5) Inversiones en Fideicomisos, Mandatos y Otros Análogos Fideicomisos de Desastres Naturales	-	-	-	-	-	-
g6) Otras Inversiones Financieras	-	-	-	-	-	-

continúa...



GOBIERNO DEL ESTADO DE SAN LUIS POTOSÍ
 Estado Analítico del Ejercicio del Presupuesto de Egresos Detallado-LDF
 Clasificación por Objeto del Gasto (Capítulo y Concepto)
 Del 1 de Enero al 31 de Marzo del 2019
 (PESOS)

Concepto	Egresos					Subejercicio
	Aprobado	Ampliaciones/ Reducciones	Modificado	Devengado	Pagado	
g7) Provisiones para Contingencias y Otras Erogaciones Especiales	-	-	-	-	-	-
H. Participaciones y Aportaciones (H=h1+h2+h3)	3,986,809,946.00	25,803,155.00	4,012,613,101.00	1,109,787,271.00	1,109,787,271.00	2,902,825,830.00
h1) Participaciones	-	-	-	-	-	-
h2) Aportaciones	3,986,809,946.00	25,803,155.00	4,012,613,101.00	1,109,787,271.00	1,109,787,271.00	2,902,825,830.00
h3) Convenios	-	-	-	-	-	-
I. Deuda Pública (I=i1+i2+i3+i4+i5+i6+i7)	512,990,003.00	-	512,990,003.00	128,378,623.53	128,378,623.53	384,611,379.47
i1) Amortización de la Deuda Pública	161,474,532.00	-	161,474,532.00	39,656,133.00	39,656,133.00	121,818,399.00
i2) Intereses de la Deuda Pública	351,515,471.00	-	351,515,471.00	88,722,490.53	88,722,490.53	262,792,980.47
i3) Comisiones de la Deuda Pública	-	-	-	-	-	-
i4) Gastos de la Deuda Pública	-	-	-	-	-	-
i5) Costo por Coberturas	-	-	-	-	-	-
i6) Apoyos Financieros	-	-	-	-	-	-
i7) Adeudos de Ejercicios Fiscales Anteriores (ADEFAS)	-	-	-	-	-	-
III. Total de Egresos (III = I + II)	47,852,517,240.14	683,881,225.71	48,536,398,465.85	10,819,697,307.78	10,663,822,451.31	37,716,701,158.07



GOBIERNO DEL ESTADO DE SAN LUIS POTOSÍ
 Estado Analítico del Ejercicio del Presupuesto de Egresos Detallado-LDF
 Clasificación Administrativa
 Del 1 de Enero al 31 de Marzo del 2019
 (PESOS)

Concepto	Egresos					Subejercicio
	Aprobado	Ampliaciones/ Reducciones	Modificado	Devengado	Pagado	
I. GASTO NO ETIQUETADO	23,544,089,800.69	375,924,425.31	23,929,807,064.45	4,705,163,515.98	4,549,289,615.51	19,224,643,548.47
CONGRESO DEL ESTADO	308,708,616.58	-	308,708,616.58	74,474,282.00	74,474,282.00	234,234,334.58
SUPREMO TRIBUNAL DE JUSTICIA	1,234,365,118.75	-	1,234,365,118.75	255,453,124.91	255,453,124.91	978,911,993.84
DESPACHO DEL EJECUTIVO	115,437,201.40	-218,363.35	115,218,838.05	18,764,023.17	17,668,981.57	96,454,814.88
SECRETARÍA GENERAL DE GOBIERNO	436,129,560.83	-4,042,619.40	432,086,941.43	74,410,896.05	70,979,604.29	357,676,045.38
SECRETARÍA DE FINANZAS	790,961,140.22	-36,731,657.42	754,229,482.80	119,713,344.85	111,698,587.38	634,516,137.95
SECRETARÍA DE DESARROLLO SOCIAL Y REGIONAL	112,641,762.69	-1,072,096.28	111,569,666.41	20,860,470.52	20,278,229.78	90,709,195.89
SECRETARÍA DE DESARROLLO URBANO, VIVIENDA Y OBRAS PÚBLICAS	212,125,365.08	15,345,210.41	227,470,575.49	32,463,713.70	29,095,650.86	195,006,861.79
SECRETARÍA DE DESARROLLO ECONÓMICO	206,488,610.13	-20,649,814.46	185,838,795.67	55,856,822.59	55,336,003.27	129,981,973.08
SECRETARÍA DE DESARROLLO AGROPECUARIO Y RECURSOS HIDRÁULICOS	337,736,607.64	136,658,610.96	474,395,218.60	58,201,498.27	48,558,221.41	416,193,720.33
SECRETARÍA DE ECOLOGÍA Y GESTIÓN AMBIENTAL	52,590,159.11	350,367.45	52,940,526.56	9,230,952.06	8,929,906.78	43,709,574.50
SISTEMA EDUCATIVO ESTATAL REGULAR	2,159,965,777.38	-269,934.88	2,159,695,842.50	428,482,165.90	427,161,187.52	1,731,213,676.60
OFICIALÍA MAYOR	863,900,454.18	24,513,423.32	888,413,877.50	124,985,866.05	89,110,015.43	763,428,011.45
PROCURADURÍA GENERAL DE JUSTICIA	-	988,125,949.98	988,125,949.98	187,606,539.70	181,661,351.13	800,519,410.28
CONTRALORÍA GENERAL DEL ESTADO	101,079,047.23	-223,512.28	100,855,534.95	17,784,121.78	17,370,613.52	83,071,413.17
SECRETARÍA DE EDUCACIÓN	702,791,898.93	-	702,791,898.93	179,772,586.16	179,550,196.16	523,019,312.77
COORDINACIÓN GENERAL DE LA DEFENSORÍA PÚBLICA DEL ESTADO	152,509,989.29	-1,493,180.20	151,016,809.09	30,133,769.05	30,021,183.43	120,883,040.04

continúa...



GOBIERNO DEL ESTADO DE SAN LUIS POTOSÍ
Estado Analítico del Ejercicio del Presupuesto de Egresos Detallado-LDF
Clasificación Administrativa
Del 1 de Enero al 31 de Marzo del 2019
(PESOS)

Concepto	Egresos					Subejercicio
	Aprobado	Ampliaciones/ Reducciones	Modificado	Devengado	Pagado	
SECRETARIADO EJECUTIVO DEL CONSEJO ESTATAL DE SEGURIDAD PÚBLICA DEL ESTADO	58,950,610.00	-94,396.52	58,856,213.48	16,218,462.69	16,155,957.34	42,637,750.79
SECRETARÍA TÉCNICA DEL GABINETE	17,033,043.97	-125,133.51	16,907,910.46	3,663,235.33	3,548,488.01	13,244,675.13
COORDINACIÓN GENERAL DE COMUNICACIÓN SOCIAL	81,857,105.37	1,854,761.26	83,711,866.63	6,558,057.71	6,286,369.88	77,153,808.92
SECRETARÍA DE COMUNICACIONES Y TRANSPORTES	168,208,065.45	3,089,081.52	171,297,146.97	21,956,253.74	21,517,202.27	149,340,893.23
SECRETARÍA DEL TRABAJO Y PREVISIÓN SOCIAL	231,576,525.66	-2,244,459.95	229,332,065.71	41,661,677.67	40,985,004.70	187,670,388.04
SECRETARÍA DE TURISMO	84,037,219.19	2,227,987.39	86,265,206.58	13,090,783.71	12,820,302.53	73,174,422.87
SECRETARÍA DE CULTURA	315,127,885.85	87,289.51	315,215,175.36	64,627,806.63	64,087,498.82	250,587,368.73
SECRETARÍA DE SEGURIDAD PÚBLICA	2,341,338,391.74	-9,696,650.11	2,331,641,741.63	402,888,917.57	371,487,260.24	1,928,752,824.06
CONSEJERÍA JURÍDICA	4,930,122.60	156,045.40	5,086,168.00	723,312.54	646,691.12	4,362,855.46
UNIDAD DE SISTEMAS DE INFORMÁTICA DEL PODER EJECUTIVO DE SAN LUIS POTOSÍ	15,296,043.56	-532,401.50	14,763,642.06	1,806,964.05	1,737,872.92	12,956,678.01
C.E.C.U.R.T. PROF. CARLOS JONGUITUD BARRIOS	172,831,338.83	1,738,519.00	174,569,857.83	43,028,860.37	43,028,860.37	131,540,997.46
C.E.C.U.R.T. II	64,202,218.73	659,295.00	64,861,513.73	16,115,215.00	16,115,215.00	48,746,298.73
JUNTA ESTATAL DE CAMINOS	310,100,108.66	99,000.00	310,199,108.66	49,864,623.37	49,444,369.37	260,334,485.29
SISTEMA PARA EL DESARROLLO INTEGRAL DE LA FAMILIA DEL ESTADO DE SAN LUIS POTOSÍ	529,069,893.92	1,880,617.90	530,950,511.82	118,029,788.04	118,029,788.04	412,920,723.78
CENTRO DE CONVENCIONES DE SAN LUIS POTOSÍ	52,597,878.00	7,671,951.00	60,269,829.00	9,253,947.00	9,253,947.00	51,015,882.00
INSTITUTO REGISTRAL Y CATASTRAL DEL ESTADO DE SAN LUIS POTOSÍ	14,364,901.70	-	14,364,901.70	3,381,706.96	2,133,071.96	10,983,194.74

continúa...



GOBIERNO DEL ESTADO DE SAN LUIS POTOSÍ
 Estado Analítico del Ejercicio del Presupuesto de Egresos Detallado-LDF
 Clasificación Administrativa
 Del 1 de Enero al 31 de Marzo del 2019
 (PESOS)

Concepto	Egresos					Subejercicio
	Aprobado	Ampliaciones/ Reducciones	Modificado	Devengado	Pagado	
ARCHIVO HISTÓRICO DEL ESTADO LIC. ANTONIO ROCHA	19,476,231.12	-2,074,199.63	17,402,031.49	3,308,739.82	3,308,739.82	14,093,291.67
COMISIÓN ESTATAL DEL AGUA	613,533,857.60	59,243,977.69	672,777,835.29	86,977,255.71	86,977,255.71	585,800,579.58
RÉGIMEN ESTATAL DE PROTECCIÓN SOCIAL EN SALUD DEL ESTADO DE SAN LUÍS POTOSÍ	249,787,041.72	3,053,716.41	252,840,758.13	67,934,289.41	67,934,289.41	184,906,468.72
AGENCIA PRO SAN LUIS	5,164,217.56	-	5,164,217.56	1,246,025.00	1,246,025.00	3,918,192.56
COORDINACIÓN ESTATAL PARA EL FORTALECIMIENTO INSTITUCIONAL DE LOS MUNICIPIOS	28,300,371.49	-15,369.95	28,285,001.54	5,039,629.57	5,039,629.57	23,245,371.97
CONSEJO ESTATAL DE POBLACIÓN	13,077,098.42	11,836.53	13,088,934.95	3,236,409.72	3,116,774.59	9,852,525.23
INSTITUTO POTOSINO DE CULTURA FÍSICA Y DEPORTE	111,755,172.62	3,560,169.45	115,315,342.07	22,028,868.83	17,870,849.17	93,286,473.24
CONSEJO POTOSINO DE CIENCIA Y TECNOLOGÍA	13,592,923.00	-	13,592,923.00	2,629,539.00	2,422,175.00	10,963,384.00
PROMOTORA DEL ESTADO DE SAN LUIS POTOSÍ	21,775,527.59	594,878.00	22,370,405.59	6,425,315.73	5,939,358.21	15,945,089.86
INSTITUTO ESTATAL DE INFRAESTRUCTURA FÍSICA EDUCATIVA	47,274,326.35	5,285,882.00	52,560,208.35	16,331,712.00	12,831,712.00	36,228,496.35
INSTITUTO DE LAS MUJERES, DEL ESTADO DE SAN LUIS POTOSÍ	31,171,282.95	91,133.00	31,262,415.95	9,703,417.85	9,703,417.85	21,558,998.10
SERVICIOS DE SALUD DE SAN LUIS POTOSÍ	839,989,461.58	70,998,318.90	910,987,780.48	245,674,521.70	242,569,239.44	665,313,258.78
TRIBUNAL ESTATAL DE JUSTICIA ADMINISTRATIVA DE SAN LUIS POTOSÍ	51,723,169.31	-	51,723,169.31	12,071,030.54	12,071,030.54	39,652,138.77
INSTITUTO POTOSINO DE LA JUVENTUD	8,715,919.95	279,052.00	8,994,971.95	2,449,901.64	2,449,901.64	6,545,070.31
INSTITUTO ESTATAL DE CIEGOS	4,456,805.74	5,342.50	4,462,148.24	1,159,353.24	1,159,353.24	3,302,795.00

continúa...



GOBIERNO DEL ESTADO DE SAN LUIS POTOSÍ
Estado Analítico del Ejercicio del Presupuesto de Egresos Detallado-LDF
Clasificación Administrativa
Del 1 de Enero al 31 de Marzo del 2019
(PESOS)

Concepto	Egresos					Subejercicio
	Aprobado	Ampliaciones/ Reducciones	Modificado	Devengado	Pagado	
INSTITUTO DE DESARROLLO HUMANO Y SOCIAL DE LOS PUEBLOS INDIGENAS	18,039,869.99	179,248.00	18,219,117.99	3,892,910.47	3,892,910.47	14,326,207.52
COMISIÓN EJECUTIVA ESTATAL DE ATENCIÓN A VICTIMAS	40,686,804.89	-	40,686,804.89	7,931,041.14	6,137,991.14	32,755,763.75
INSTITUTO DE VIVIENDA DEL ESTADO	68,944,245.67	18,246,180.30	87,190,425.97	28,490,368.23	28,490,368.23	58,700,057.74
FONDO TURÍSTICO	30,755,444.50	-	30,755,444.50	7,854,860.34	7,854,860.34	22,900,584.16
CENTRO DE PRODUCCION SANTA RITA, S.A. DE C.V.	25,784,598.00	-	25,784,598.00	-	-	25,784,598.00
CENTRO DE JUSTICIA PARA MUJERES DEL ESTADO DE SAN LUIS POTOSÍ	11,684,375.20	-	11,684,375.20	2,957,089.95	2,722,548.70	8,727,285.25
INSTITUTO DE TELEVISIÓN PÚBLICA DE SAN LUIS POTOSÍ XHLS CANAL 9	8,843,813.09	768,705.00	9,612,518.09	2,479,432.39	2,479,432.39	7,133,085.70
OFICINA ESTATAL DE RELACIONES EXTERIORES	9,416,767.29	-8,435,527.29	981,240.00	-	-	981,240.00
INSTITUTO NACIONAL DE LAS PERSONAS ADULTAS MAYORES	600,000.00	-	600,000.00	-	-	600,000.00
UNIVERSIDAD INTERCULTURAL	32,155,084.65	4,741,623.00	36,896,707.65	10,232,623.00	10,232,623.00	26,664,084.65
UNIVERSIDAD TECNOLÓGICA METROPOLITANA DE SAN LUIS POTOSÍ	7,957,714.00	103,660.00	8,061,374.00	1,809,755.16	1,809,755.16	6,251,618.84
CENTRO ESTATAL DE TRANSPLANTES	-	5,725,236.58	5,725,236.58	1,431,309.58	954,206.58	4,293,927.00
CONSEJO CONSULTIVO DEL CENTRO HISTÓRICO	411,652.89	-	411,652.89	-	-	411,652.89
ASILO PARA ANCIANOS DR. NICOLÁS AGUILAR	39,556,058.76	278,386.00	39,834,444.76	9,867,402.76	9,867,402.76	29,967,042.00
CENTRO DE ASISTENCIA SOCIAL ROSARIO CASTELLANOS	13,069,822.44	-	13,069,822.44	3,267,445.44	3,267,445.44	9,802,377.00
COLEGIO DE BACHILLERES	487,389,719.78	29,437,637.00	516,827,356.78	128,619,211.97	128,619,211.97	388,208,144.81

continúa...



GOBIERNO DEL ESTADO DE SAN LUIS POTOSÍ
 Estado Analítico del Ejercicio del Presupuesto de Egresos Detallado-LDF
 Clasificación Administrativa
 Del 1 de Enero al 31 de Marzo del 2019
 (PESOS)

Concepto	Egresos					Subejercicio
	Aprobado	Ampliaciones/ Reducciones	Modificado	Devengado	Pagado	
CENTRO DE ASISTENCIA SOCIAL RAFAEL NIETO	17,620,846.54	-	17,620,846.54	4,405,213.06	4,190,395.34	13,215,633.48
CASA CUNA MARGARITA MAZA DE JUÁREZ	24,747,746.14	-	24,747,746.14	6,186,938.14	6,186,938.14	18,560,808.00
INSTITUTO TEMAZCALLI, PREVENCIÓN Y REHABILITACIÓN	47,820,113.66	1,747,106.00	49,567,219.66	12,027,693.00	11,796,133.00	37,539,526.66
SISTEMA DE FINANCIAMIENTO PARA EL DESARROLLO DEL ESTADO DE SAN LUIS POTOSÍ	41,638,767.40	4,510,156.30	46,148,923.70	6,601,646.46	6,601,646.46	39,547,277.24
INSTITUTO POTOSINO DE BELLAS ARTES	34,261,040.80	951,473.44	35,212,514.24	8,819,698.24	8,819,698.24	26,392,816.00
MUSEO DEL VIRREINATO	4,941,695.21	61,028.23	5,002,723.44	1,168,752.29	1,168,752.29	3,833,971.15
INSTITUTO ESTATAL DE EDUCACIÓN PARA ADULTOS	2,231,473.00	-	2,231,473.00	-	-	2,231,473.00
COLEGIO DE EDUCACIÓN PROFESIONAL TÉCNICA DEL ESTADO DE SAN LUIS POTOSÍ	31,913,548.00	11,399,937.31	43,313,485.31	11,399,937.31	11,399,937.31	31,913,548.00
INSTITUTO TECNOLÓGICO SUPERIOR DE EBANO	10,372,050.33	451,827.70	10,823,878.03	2,718,503.49	2,718,503.49	8,105,374.54
INSTITUTO DE CAPACITACIÓN PARA EL TRABAJO DEL ESTADO DE SAN LUIS POTOSÍ	21,888,570.58	1,526,620.00	23,415,190.58	8,720,908.58	8,720,908.58	14,694,282.00
INSTITUTO TECNOLÓGICO DE TAMAZUNCHALE	28,107,612.06	2,473,244.00	30,580,856.06	7,657,036.06	7,657,036.06	22,923,820.00
UNIVERSIDAD TECNOLÓGICA	49,212,596.45	6,243,000.00	55,455,596.45	11,637,167.45	11,637,167.45	43,818,429.00
CENTRO CULTURAL REAL DE CATORCE	1,853,865.02	-	1,853,865.02	221,390.77	166,954.02	1,632,474.25
MUSEO DEL FERROCARRIL	7,281,491.42	352,472.20	7,633,963.62	1,924,415.30	1,806,109.30	5,709,548.32
MUSEO DE ARTE CONTEMPORÁNEO	5,114,918.56	18,720.00	5,133,638.56	1,115,493.96	1,115,493.96	4,018,144.60

continúa...



GOBIERNO DEL ESTADO DE SAN LUIS POTOSÍ
Estado Analítico del Ejercicio del Presupuesto de Egresos Detallado-LDF
Clasificación Administrativa
Del 1 de Enero al 31 de Marzo del 2019
(PESOS)

Concepto	Egresos					Subejercicio
	Aprobado	Ampliaciones/ Reducciones	Modificado	Devengado	Pagado	
MUSEO LABERINTO DE LAS CIENCIAS Y LAS ARTES	41,869,376.51	1,402,624.00	43,272,000.51	10,332,474.51	10,332,474.51	32,939,526.00
CENTRO DE LAS ARTES DE SAN LUIS POTOSÍ	40,296,910.72	2,282,450.31	42,579,361.03	10,728,236.59	10,728,236.59	31,851,124.44
MUSEO FRANCISCO COSSÍO	22,598,301.71	580,887.54	23,179,189.25	4,425,015.14	4,425,015.14	18,754,174.11
MUSEO FEDERICO SILVA, ESCULTURA CONTEMPORÁNEA	7,786,369.16	38,346.68	7,824,715.84	2,006,635.92	2,006,635.92	5,818,079.92
CINETECA ALAMEDA	7,356,529.03	451,019.14	7,807,548.17	1,545,578.97	1,545,578.97	6,261,969.20
MUSEO NACIONAL DE LA MASCARA	8,389,565.61	166,354.69	8,555,920.30	1,616,862.77	1,616,862.77	6,939,057.53
COLEGIO DE ESTUDIOS CIENTÍFICOS Y TECNOLÓGICOS (CECYTE)	112,887,348.69	6,555,930.00	119,443,278.69	40,538,717.39	40,538,717.39	78,904,561.30
INSTITUTO TECNOLÓGICO SUPERIOR DE RIOVERDE	20,337,621.41	3,671,627.24	24,009,248.65	7,491,911.65	7,491,911.65	16,517,337.00
UNIVERSIDAD POLITÉCNICA DE SAN LUIS POTOSÍ	82,930,423.79	22,362,907.00	105,293,330.79	40,260,618.79	40,260,618.79	65,032,712.00
COLEGIO DE SAN LUIS	1,829,963.00	-	1,829,963.00	-	-	1,829,963.00
INSTITUTO TECNOLÓGICO SUPERIOR DE SAN LUIS POTOSÍ	37,346,022.27	4,915,518.00	42,261,540.27	10,679,771.83	10,679,771.83	31,581,768.44
FENAPO	-	-	9,792,838.45	9,792,838.45	9,792,838.45	-
MUSEO REGIONAL POTOSINO	1,411,148.00	-	1,411,148.00	117,595.63	-	1,293,552.37
MUSEO REGIONAL HUASTECO, A.C.	394,875.00	-	394,875.00	98,718.75	98,718.75	296,156.25
PENTATHLÓN UNIVERSITARIO, A.C.	39,606.00	-	39,606.00	-	-	39,606.00
COLEGIO EDUCATIVO DE CIENCIAS, CULTURA Y SERVICIOS PROFESIONALES, A.C.	2,000,000.00	-	2,000,000.00	75,525.00	75,525.00	1,924,475.00
CONSEJO NACIONAL DE FOMENTO EDUCATIVO	1,350,110.00	-	1,350,110.00	245,477.00	245,477.00	1,104,633.00
ESTANCIA DESARROLLO Y BIENESTAR INFANTIL SUTSGE	1,788,773.00	-	1,788,773.00	447,192.00	447,192.00	1,341,581.00

continúa...



GOBIERNO DEL ESTADO DE SAN LUIS POTOSÍ
 Estado Analítico del Ejercicio del Presupuesto de Egresos Detallado-LDF
 Clasificación Administrativa
 Del 1 de Enero al 31 de Marzo del 2019
 (PESOS)

Concepto	Egresos					Subejercicio
	Aprobado	Ampliaciones/ Reducciones	Modificado	Devengado	Pagado	
RELIGIOSAS DE LA CRUZ DEL SAGRADO CORAZÓN DE JESÚS EN MÉXICO, A.R.	224,087.00	-	224,087.00	-	-	224,087.00
EL ÁNGEL DEL ESPEJO, A.C.	30,000.00	-	30,000.00	30,000.00	30,000.00	-
GUARDERÍA MATEHUALA, A.C.	721,184.00	-	721,184.00	-	-	721,184.00
MUSEO DE LAS TRADICIONES POTOSINAS, A.C.	201,678.00	-	201,678.00	-	-	201,678.00
INSTITUTO POTOSINO DE INVESTIGACIÓN CIENTÍFICA Y TECNOLÓGICA, A.C. (IPICYT)	5,645,788.00	-	5,645,788.00	1,539,756.00	1,026,502.00	4,106,032.00
AHUALULCO	29,512,709.27	584,903.54	30,097,612.81	8,154,938.56	7,949,883.29	21,942,674.25
ALAQUINES	14,461,636.57	1,051.33	14,462,687.90	3,701,876.26	3,686,723.88	10,760,811.64
AQUISMÓN	74,130,487.00	1,862,969.53	75,993,456.53	20,922,734.55	20,483,324.42	55,070,721.98
ARMADILLO DE LOS INFANTE	9,499,045.64	669.00	9,499,714.64	2,397,715.44	2,388,107.67	7,101,999.20
AXTLA DE TERRAZAS	54,007,970.96	833,374.68	54,841,345.64	14,717,306.38	14,052,147.74	40,124,039.26
CÁRDENAS	29,464,631.98	138,966.75	29,603,598.73	7,708,197.94	7,629,056.22	21,895,400.79
CATORCE	16,012,589.34	1,150.22	16,013,739.56	4,084,496.11	4,067,953.42	11,929,243.45
CEDRAL	26,438,806.48	2,018.21	26,440,824.69	6,783,637.91	6,754,601.90	19,657,186.78
CERRITOS	35,825,354.45	582,798.35	36,408,152.80	9,819,856.82	9,695,926.15	26,588,295.98
CERRO DE SAN PEDRO	8,685,416.75	16,099.25	8,701,516.00	2,238,509.43	2,225,960.03	6,463,006.57
CIUDAD DEL MAÍZ	48,791,036.62	125,996.27	48,917,032.89	12,689,678.76	12,575,202.26	36,227,354.13
CIUDAD FERNÁNDEZ	68,813,968.39	2,505,430.66	71,319,399.05	19,925,775.22	19,311,979.35	51,393,623.83
CIUDAD VALLES	237,904,886.57	1,399,378.15	239,304,264.72	62,455,141.43	60,810,952.13	176,849,123.29
COXCATLÁN	27,616,046.21	211,146.17	27,827,192.38	7,292,064.70	7,262,409.22	20,535,127.68
CHARCAS	32,074,009.07	186,975.09	32,260,984.16	8,431,134.50	8,322,083.38	23,829,849.66
ÉBANO	65,579,452.75	3,869,516.23	69,448,968.98	20,732,764.38	19,839,970.57	48,716,204.60
GUADALCÁZAR	41,411,981.97	3,004.18	41,414,986.15	10,642,910.09	10,599,577.55	30,772,076.06

continúa...



GOBIERNO DEL ESTADO DE SAN LUIS POTOSÍ
 Estado Analítico del Ejercicio del Presupuesto de Egresos Detallado-LDF
 Clasificación Administrativa
 Del 1 de Enero al 31 de Marzo del 2019
 (PESOS)

Concepto	Egresos					Subejercicio
	Aprobado	Ampliaciones/ Reducciones	Modificado	Devengado	Pagado	
HUEHUETLÁN	24,962,968.66	201,847.14	25,164,815.80	6,405,718.00	6,379,067.15	18,759,097.80
LAGUNILLAS	11,192,280.10	55,006.63	11,247,286.73	2,908,308.54	2,854,753.42	8,338,978.19
MATEHUALA	127,568,987.66	1,189,962.54	128,758,950.20	33,930,636.94	33,697,259.11	94,828,313.26
MEXQUITIC DE CARMONA	82,261,883.09	1,814,693.11	84,076,576.20	22,900,482.73	22,400,485.90	61,176,093.47
MOCTEZUMA	30,755,191.65	178,687.24	30,933,878.89	8,081,731.32	7,873,865.89	22,852,147.57
RAYÓN	25,824,962.13	56,851.58	25,881,813.71	6,690,734.73	6,609,653.21	19,191,078.98
RIOVERDE	131,555,171.04	2,013,559.05	133,568,730.09	35,770,324.81	34,913,456.21	97,798,405.28
SALINAS	43,112,575.78	56,241.32	43,168,817.10	11,119,801.75	11,058,573.82	32,049,015.35
SAN ANTONIO	16,972,374.68	398,089.70	17,370,464.38	4,746,167.86	4,649,340.24	12,624,296.52
SAN CIRO DE ACOSTA	15,797,046.20	802,249.62	16,599,295.82	4,846,899.76	4,725,619.71	11,752,396.06
SAN LUIS POTOSÍ	1,069,064,811.82	52,581,144.51	1,121,645,956.33	326,922,653.26	306,981,313.08	794,723,303.07
SAN MARTÍN CHALCHICUAUTLA	34,347,262.28	70,928.56	34,418,190.84	8,899,915.63	8,863,691.60	25,518,275.21
SAN NICOLÁS TOLENTINO	10,987,421.38	117,453.86	11,104,875.24	2,916,399.45	2,896,903.73	8,188,475.79
SAN VICENTE TANCUAYALAB	24,368,691.35	9,751.44	24,378,442.79	6,272,129.95	6,246,860.49	18,106,312.84
SANTA CATARINA	21,335,830.60	93,680.62	21,429,511.22	5,567,878.25	5,452,448.04	15,861,632.97
SANTA MARÍA DEL RÍO	58,221,852.73	11,736.19	58,233,588.92	14,946,113.52	14,874,632.57	43,287,475.40
SANTO DOMINGO	18,257,072.79	1,366.49	18,258,439.28	4,678,962.18	4,659,190.83	13,579,477.10
SOLEDAD DE GRACIANO SÁNCHEZ	369,350,900.37	7,215,857.84	376,566,758.21	101,998,009.57	100,553,489.99	274,568,748.64
TAMASOPO	44,523,855.08	1,042,791.34	45,566,646.42	12,486,796.62	12,190,789.07	33,079,849.80
TAMAZUNCHALE	145,062,896.27	3,211,492.74	148,274,389.01	40,476,691.67	40,117,393.95	107,797,697.34
TAMPACÁN	25,114,353.25	1,877.55	25,116,230.80	6,448,272.07	6,421,238.17	18,667,958.73
TAMPAMOLÓN CORONA	24,121,943.00	1,779.05	24,123,722.05	6,200,097.41	6,174,484.54	17,923,624.64
TAMUÍN	55,423,359.39	146,714.45	55,570,073.84	14,382,063.20	14,288,368.32	41,188,010.64
TANCANHUITZ	34,048,264.50	145,230.31	34,193,494.81	8,889,255.69	8,813,400.00	25,304,239.12
TANLAJÁS	33,761,886.01	2,543.24	33,764,429.25	8,679,827.29	8,643,155.79	25,084,601.96
TANQUIÁN DE ESCOBEDO	23,398,015.00	1,685.69	23,399,700.69	6,003,441.83	5,979,088.80	17,396,258.86

continúa...



GOBIERNO DEL ESTADO DE SAN LUIS POTOSÍ
 Estado Analítico del Ejercicio del Presupuesto de Egresos Detallado-LDF
 Clasificación Administrativa
 Del 1 de Enero al 31 de Marzo del 2019
 (PESOS)

Concepto	Egresos					Subejercicio
	Aprobado	Ampliaciones/ Reducciones	Modificado	Devengado	Pagado	
TIERRA NUEVA	17,160,503.24	104,471.07	17,264,974.31	4,505,773.60	4,386,765.73	12,759,200.71
VANEGAS	13,753,005.22	989.09	13,753,994.31	3,530,175.21	3,515,933.32	10,223,819.10
VENADO	21,391,639.38	1,626.60	21,393,265.98	5,483,089.17	5,459,653.05	15,910,176.81
VILLA DE ARISTA	23,036,397.29	258,602.21	23,294,999.50	6,164,407.02	6,128,013.71	17,130,592.48
VILLA DE ARRIAGA	27,374,975.52	201,847.66	27,576,823.18	7,102,106.43	7,075,473.20	20,474,716.75
VILLA DE GUADALUPE	16,000,067.48	1,166.56	16,001,234.04	4,089,029.83	4,072,200.86	11,912,204.21
VILLA DE HIDALGO	21,913,716.68	82,879.02	21,996,595.70	5,704,515.01	5,680,515.41	16,292,080.69
VILLA DE LA PAZ	9,634,971.87	713.16	9,635,685.03	2,445,177.83	2,434,875.41	7,190,507.20
VILLA DE RAMOS	55,793,328.46	338,822.97	56,132,151.43	14,627,694.99	14,566,879.75	41,504,456.44
VILLA DE REYES	67,021,739.27	266,125.48	67,287,864.75	17,425,942.52	17,091,593.49	49,861,922.23
ZARAGOZA	35,589,230.24	2,693.45	35,591,923.69	9,097,471.16	9,058,641.50	26,494,452.53
VILLA JUÁREZ	18,669,580.43	72,289.30	18,741,869.73	4,553,538.37	4,516,873.89	14,188,331.36
XILITLA	80,471,243.98	3,075,692.01	83,546,935.99	23,765,377.94	23,279,505.20	59,781,558.05
EL NARANJO	32,521,000.64	2,263.84	32,523,264.48	8,359,437.06	8,326,701.48	24,163,827.42
MATLAPA	45,987,938.48	767,390.71	46,755,329.19	12,585,010.22	12,317,972.46	34,170,318.97
PARTICIPACIÓN A MUNICIPIOS	878,951,251.99	-81,807,786.55	797,143,465.44	-	-	797,143,465.44
ASILO DE ANCIANOS SAN MARTÍN DE PORRES, A.C.	375,000.00	-	375,000.00	-	-	375,000.00
CASA HOGAR DEL ANCIANO SAN NICOLAS TOLENTINO DE CARDENAS SLP AC	154,829.00	-	154,829.00	41,803.83	13,934.61	113,025.17
CABRAL OBREGÓN, A.C. ASILO MONTES DE OCA	315,000.00	-	315,000.00	85,050.00	85,050.00	229,950.00
FUNDACIÓN ASILO GABRIEL AGUIRRE, S.C.	154,500.00	-	154,500.00	41,715.00	13,905.00	112,785.00
ESCUELA DEL NIÑO OBRERO, A.C.	150,000.00	-	150,000.00	-	-	150,000.00
ASILO INFANTIL JOSEFINO, A.C.	260,994.00	-	260,994.00	46,978.92	46,978.92	214,015.08

continúa...



GOBIERNO DEL ESTADO DE SAN LUIS POTOSÍ
 Estado Analítico del Ejercicio del Presupuesto de Egresos Detallado-LDF
 Clasificación Administrativa
 Del 1 de Enero al 31 de Marzo del 2019
 (PESOS)

Concepto	Egresos					Subejercicio
	Aprobado	Ampliaciones/ Reducciones	Modificado	Devengado	Pagado	
GESTIÓN PARA EL DESARROLLO DE LAS HUASTECAS	500,000.00	-	500,000.00	-	-	500,000.00
CENTRO ESTATAL DE TRASPLANTES	-	-	-	-	-	-
SOCIEDAD PRODUCTIVA P/ EL ETNODESARROLLO D/LOS POTOSINOS DE ALTA MARGINACIÓN, A.C	1,000,000.00	-	1,000,000.00	270,000.00	270,000.00	730,000.00
CASA HOGAR VALLADO, A.C.	154,500.00	-	154,500.00	41,715.00	13,905.00	112,785.00
CENTRO EDUCATIVO EN APOYO AL ESPECTRO AUTISTA, A.C.	165,000.00	-	165,000.00	-	-	165,000.00
CENTRO DE INTEGRACIÓN JUVENIL	77,562.00	-	77,562.00	-	-	77,562.00
H. CUERPO DE BOMBEROS DE TAMAZUNCHALE	540,750.00	-	540,750.00	146,002.50	48,667.50	394,747.50
CRUZ ROJA MEXICANA DELEGACIÓN ESTATAL, I.A.P.	3,899,554.00	-	3,899,554.00	1,052,879.58	701,919.72	2,846,674.42
CRUZ ROJA DELEGACIÓN MATEHUALA, I.A.P.	862,747.00	-	862,747.00	232,941.69	155,294.46	629,805.31
COMITÉ PRO-CUERPO DE BOMBEROS DE SAN LUIS, A.C.	4,326,000.00	300,000.00	4,626,000.00	1,198,020.00	1,198,020.00	3,427,980.00
HOSPITAL SAN ANTONIO, A.C.	100,000.00	-	100,000.00	-	-	100,000.00
CENTRO DOWN MARUSITA (VALLES)	200,000.00	-	200,000.00	-	-	200,000.00
ASOCIACIÓN POTOSINA PRO-PARALÍTICO CEREBRAL, APAC	753,363.00	-	753,363.00	203,408.01	203,408.01	549,954.99
CENTRO ORIENTACIÓN Y DESARROLLO INFANTIL CODI	600,000.00	-	600,000.00	-	-	600,000.00
INSTITUCIÓN POTOSINA PRO-EDUCACIÓN ESPECIALIZADA, A.C. RAFAELA ARGANIZ	750,000.00	-	750,000.00	-	-	750,000.00
PROMOCIÓN SOCIAL INTEGRAL, A.C. COLONIA JUVENIL	514,400.00	-	514,400.00	138,888.00	138,888.00	375,512.00

continúa...



GOBIERNO DEL ESTADO DE SAN LUIS POTOSÍ
Estado Analítico del Ejercicio del Presupuesto de Egresos Detallado-LDF
Clasificación Administrativa
Del 1 de Enero al 31 de Marzo del 2019
(PESOS)

Concepto	Egresos					Subejercicio
	Aprobado	Ampliaciones/ Reducciones	Modificado	Devengado	Pagado	
PATRONATO DE ENFERMEDADES NEUROLÓGICAS, A.C.	421,711.00	-	421,711.00	113,861.97	113,861.97	307,849.03
RAZÓN POR LA VIDA, A.C.	500,000.00	-	500,000.00	135,000.00	90,000.00	365,000.00
FUNDACIÓN BAROCA	160,000.00	-	160,000.00	-	-	160,000.00
AXTLATÓN A.C.	100,000.00	-	100,000.00	-	-	100,000.00
ASOCIACIÓN JUVENIL DE AYUDA AL NIÑO Y AL DISCAPACITADO, A.C.	987,363.00	-	987,363.00	177,725.34	177,725.34	809,637.66
INTEGRAME DOWN	100,000.00	-	100,000.00	-	-	100,000.00
FUNDACION JUAN PABLO, A.C.	154,500.00	-	154,500.00	-	-	154,500.00
FACTOR OBRERO, A.C.	730,000.00	-	730,000.00	-	-	730,000.00
VIDA DIGNA	160,062.00	-	160,062.00	-	-	160,062.00
DIRUVI, A.C.	133,900.00	-	133,900.00	-	-	133,900.00
CASA HOGAR DEL NIÑO DE MONS. JOAQUIN ANTONIUO PEÑALOSA	400,000.00	-	400,000.00	108,000.00	108,000.00	292,000.00
H. CUERPO DE BOMBEROS CD. FERNANDEZ	300,000.00	-	300,000.00	250,000.00	250,000.00	50,000.00
ASOCIACION MEXICANA DE ATENCION A NIÑOS CON CANCER DE SAN LUIS, AMANC	761,334.00	-	761,334.00	205,560.18	68,520.06	555,773.82
H. CUERPO DE BOMBEROS Y SERVICIOS SOCIALES DE LA HUASTECA, A.C.	1,706,500.00	-	1,706,500.00	460,755.00	153,585.00	1,245,745.00
CUERPO DE BOMBEROS VOLUNTARIOS DE MATEHUALA, A.C.	2,250,000.00	-	2,250,000.00	607,500.00	607,500.00	1,642,500.00
CUERPO DE BOMBEROS VOLUNTARIOS DE RIOVERDE, A.C.	1,100,000.00	-	1,100,000.00	297,000.00	99,000.00	803,000.00
CASA DON BOSCO, A.C.	730,000.00	-	730,000.00	197,100.00	197,100.00	532,900.00
INSTITUCIÓN DE ASISTENCIA BETANIA, A.C.	240,000.00	-	240,000.00	64,800.00	64,800.00	175,200.00

continúa...



GOBIERNO DEL ESTADO DE SAN LUIS POTOSÍ
 Estado Analítico del Ejercicio del Presupuesto de Egresos Detallado-LDF
 Clasificación Administrativa
 Del 1 de Enero al 31 de Marzo del 2019
 (PESOS)

Concepto	Egresos					Subejercicio
	Aprobado	Ampliaciones/ Reducciones	Modificado	Devengado	Pagado	
CENTRO DE ESTUDIOS DE PROMOCIÓN SOCIAL, CÁRITAS, A.C.	668,301.00	-	668,301.00	-	-	668,301.00
ASOCIACIÓN MEXICANA DE DIABETES EN S.L.P.	246,454.00	-	246,454.00	66,542.58	66,542.58	179,911.42
VOZ Y DIGNIDAD POR LOS NUESTROS	360,000.00	-	360,000.00	-	-	360,000.00
DIUY, A.C.	140,000.00	-	140,000.00	37,800.00	37,800.00	102,200.00
CRUZ ROJA MEXICANA DELEGACIÓN LOCAL RIOVERDE, S.L.P. I.A.P.	540,750.00	-	540,750.00	146,002.50	97,335.00	394,747.50
CASA HOGAR DE LA DIVINA PROVIDENCIA, A.C.	241,182.00	-	241,182.00	-	-	241,182.00
ASOCIACIÓN POTOSINA EN PRO DEL DEFICIENTE MENTAL, APPDEMAC	115,592.00	-	115,592.00	31,209.84	31,209.84	84,382.16
GRUPO FRATERNIDAD HÉCTOR COLUNGA RODRÍGUEZ A.C.	322,134.00	-	322,134.00	86,976.18	57,984.12	235,157.82
COMITÉ PRO-CUERPO DE BOMBEROS DE ÉBANO, A.C.	200,000.00	-	200,000.00	54,000.00	18,000.00	146,000.00
HOGAR DE PROTECCIÓN JUVENIL, A.C.	521,134.00	-	521,134.00	-	-	521,134.00
CABRAL OBREGÓN, A.C. RESIDENCIA SAN VICENTE PAUL	225,000.00	-	225,000.00	60,750.00	60,750.00	164,250.00
CRUZ ROJA MEXICANA DELEGACIÓN CHARCAS	243,775.00	-	243,775.00	65,819.25	43,879.50	177,955.75
MANOS, VIDA Y AMOR A.C.	200,000.00	-	200,000.00	-	-	200,000.00
HOGAR DE LA TERCERA EDAD, SAN NICOLÁS TOLENTINO, A.C. TIERRA NUEVA	329,641.00	-	329,641.00	89,003.07	89,003.07	240,637.93
CENTRO DE TERAPIA INFANTIL Y DE EDUCACIÓN ESPECIAL, A.C. C.E.T.I.E.E.	201,182.00	-	201,182.00	54,319.14	54,319.14	146,862.86

continúa...



GOBIERNO DEL ESTADO DE SAN LUIS POTOSÍ
 Estado Analítico del Ejercicio del Presupuesto de Egresos Detallado-LDF
 Clasificación Administrativa
 Del 1 de Enero al 31 de Marzo del 2019
 (PESOS)

Concepto	Egresos					Subejercicio
	Aprobado	Ampliaciones/ Reducciones	Modificado	Devengado	Pagado	
CRUZ ROJA MEXICANA DELEGACIÓN CÁRDENAS, I.A.P.	191,730.00	-	191,730.00	51,767.10	34,511.40	139,962.90
DISTROFIA MUSCULAR PROGRESIVA AVE SIN VUELO, A.C.	191,453.00	-	191,453.00	-	-	191,453.00
HOGAR DEL ANCIANO JESÚS DE LA MISERICORDIA, A.C.	400,000.00	-	400,000.00	108,000.00	36,000.00	292,000.00
VIVIR MAS ASOCIADOS	386,808.00	-	386,808.00	104,438.16	-	282,369.84
FAMILIAS EN MOVIMIENTO PRO-EDUCACIÓN NIÑOS DOWN, A.C. FAME	110,000.00	-	110,000.00	-	-	110,000.00
SERVICIO DE AYUDA INTEGRAL, A.C.	429,484.00	-	429,484.00	115,960.68	77,307.12	313,523.32
BANCO DE ALIMENTOS DE SAN LUIS POTOSÍ	1,500,000.00	-	1,500,000.00	270,000.00	270,000.00	1,230,000.00
PATRONATO PRO-PACIENTE ONCOLÓGICO DE SAN LUIS, A.C.	2,000,000.00	-	2,000,000.00	540,000.00	540,000.00	1,460,000.00
FUNDACIÓN NUTRIENDO PARA EL FUTURO, A.C.	380,000.00	-	380,000.00	34,200.00	-	345,800.00
VUELO DE PÁJAROS VENCEJO, A.C.	225,000.00	-	225,000.00	60,750.00	60,750.00	164,250.00
CRUZ ROJA DELEGACIÓN EL NARANJO	121,620.00	-	121,620.00	32,837.40	21,891.60	88,782.60
CRUZ ROJA DELEGACIÓN CIUDAD DEL MAÍZ	85,849.00	-	85,849.00	-	-	85,849.00
CRUZ ROJA DELEGACIÓN VILLA DE REYES	143,082.00	-	143,082.00	38,632.14	25,754.76	104,449.86
CLUB DE NIÑOS Y NIÑAS DE SAN LUIS, A.C.	161,800.00	-	161,800.00	43,686.00	14,562.00	118,114.00
RENACE	250,000.00	-	250,000.00	22,500.00	22,500.00	227,500.00
COMPARTIENDO LA LUZ	240,000.00	-	240,000.00	-	-	240,000.00

continúa...



GOBIERNO DEL ESTADO DE SAN LUIS POTOSÍ
 Estado Analítico del Ejercicio del Presupuesto de Egresos Detallado-LDF
 Clasificación Administrativa
 Del 1 de Enero al 31 de Marzo del 2019
 (PESOS)

Concepto	Egresos					Subejercicio
	Aprobado	Ampliaciones/ Reducciones	Modificado	Devengado	Pagado	
ASOCIACIÓN DE FÉ Y ESPERANZA PARA VÍCTIMAS DEL DELITO CHRISTIAN, A.C.	360,000.00	-	360,000.00	97,200.00	97,200.00	262,800.00
OASIS ALZHEIMER, GUADALUPE PALAU, A.C.	476,808.00	-	476,808.00	128,738.16	128,738.16	348,069.84
JUNTOS UNA EXPERIENCIA COMPARTIDA, A.C.	286,936.00	-	286,936.00	77,472.72	77,472.72	209,463.28
INSTITUCIÓN DE BENEFICENCIA JUAN H SÁNCHEZ	30,000.00	-	30,000.00	-	-	30,000.00
FUNDACIÓN LOME INFANTIL	120,000.00	-	120,000.00	-	-	120,000.00
RINO Q, A.C,	211,562.00	-	211,562.00	38,081.16	38,081.16	173,480.84
NUESTROS NIÑOS DE SAN LUIS, A.C.	280,000.00	-	280,000.00	-	-	280,000.00
DELEGACIÓN ESTATAL DE LA CRUZ ROJA	3,845,918.00	1,000,000.00	4,845,918.00	2,038,397.86	1,692,265.24	2,807,520.14
REAXIÓN JUVENIL DE MÉXICO AC	386,134.00	-	386,134.00	-	-	386,134.00
CENTRO RECREATIVO FEMENINO, A.C.	100,000.00	-	100,000.00	27,000.00	9,000.00	73,000.00
COMEDOR DE LOS POBRES DE SAN ANTONIO, A.C.	186,808.00	-	186,808.00	50,438.16	50,438.16	136,369.84
CRUZ ROJA MEXICANA DELEGACIÓN CIUDAD VALLES	1,159,051.00	-	1,159,051.00	312,943.77	208,629.18	846,107.23
CRUZ ROJA MEXICANA DELEGACIÓN TAMUÍN	250,000.00	-	250,000.00	67,500.00	45,000.00	182,500.00
SE MI GUÍA, A.C.	120,000.00	-	120,000.00	-	-	120,000.00
ORGANIZACIÓN INTERNACIONAL VIDA INDEPENDIENTE PARA PERSONAS CON DISCAPACIDAD	151,808.00	-	151,808.00	40,988.16	13,662.72	110,819.84
EQUIPO TÉCNICO DE ASISTENCIA Y TERAPIA CANINA, A.C.	50,000.00	-	50,000.00	-	-	50,000.00

continúa...



GOBIERNO DEL ESTADO DE SAN LUIS POTOSÍ
 Estado Analítico del Ejercicio del Presupuesto de Egresos Detallado-LDF
 Clasificación Administrativa
 Del 1 de Enero al 31 de Marzo del 2019
 (PESOS)

Concepto	Egresos					Subejercicio
	Aprobado	Ampliaciones/ Reducciones	Modificado	Devengado	Pagado	
OTRA OPORTUNIDAD A.C.	3,000,000.00	-	3,000,000.00	540,000.00	540,000.00	2,460,000.00
ORGANIZACIÓN EXOTÉRMICA AC	120,000.00	-	120,000.00	32,400.00	32,400.00	87,600.00
FONDO DE FORTALECIMIENTO FINANCIERO DEL ESTATAL	1,160,232,563.93	-18,825,666.42	1,141,406,897.51	3,417,920.24	3,417,920.24	1,137,988,977.27
CONSEJO ESTATAL ELECTORAL Y DE PARTICIPACIÓN CIUDADANA	163,000,104.83	-	163,000,104.83	40,418,887.33	40,418,887.33	122,581,217.50
COMISIÓN ESTATAL DE DERECHOS HUMANOS	45,092,420.13	-	45,092,420.13	9,176,754.00	8,835,222.00	35,915,666.13
UNIVERSIDAD AUTÓNOMA DE SAN LUIS POTOSÍ	219,804,272.43	-	219,804,272.43	54,951,068.10	54,951,068.10	164,853,204.33
AUDITORÍA SUPERIOR DEL ESTADO	286,428,043.00	-	286,428,043.00	85,166,386.00	85,166,386.00	201,261,657.00
COMISIÓN ESTATAL DE GARANTÍA DE ACCESO A LA INFORMACIÓN PÚBLICA	27,309,034.88	-	27,309,034.88	6,158,016.00	6,158,016.00	21,151,018.88
TRIBUNAL ELECTORAL DEL ESTADO	25,628,250.76	-	25,628,250.76	6,193,656.56	6,121,786.73	19,434,594.20
FISCALÍA GENERAL DEL ESTADO	1,049,922,011.84	-984,975,389.78	64,946,622.06	-	-	64,946,622.06
III. GASTO ETIQUETADO	24,308,427,439.45	298,163,961.95	24,606,591,401.40	6,114,533,791.80	6,114,532,835.80	18,492,057,609.60
SECRETARÍA DE FINANZAS	-	171,362,075.53	171,362,075.53	59,281,892.96	59,281,892.96	112,080,182.57
SECRETARÍA DE DESARROLLO SOCIAL Y REGIONAL	292,423,687.00	1,681,682.00	294,105,369.00	88,232,640.00	88,232,640.00	205,872,729.00
SECRETARÍA DE DESARROLLO ECONÓMICO	-	5,418.43	5,418.43	1,936.84	1,936.84	3,481.59
SECRETARÍA DE DESARROLLO AGROPECUARIO Y RECURSOS HIDRÁULICOS	300,606,303.40	204.96	300,606,508.36	-	-	300,606,508.36
CONTRALORÍA GENERAL DEL ESTADO	6,603,484.00	-	6,603,484.00	-	-	6,603,484.00
SECRETARÍA DE EDUCACIÓN	11,925,899,681.00	-91,788,032.48	11,834,111,648.52	2,895,619,410.75	2,895,619,410.75	8,938,492,237.77

continúa...



GOBIERNO DEL ESTADO DE SAN LUIS POTOSÍ
 Estado Analítico del Ejercicio del Presupuesto de Egresos Detallado-LDF
 Clasificación Administrativa
 Del 1 de Enero al 31 de Marzo del 2019
 (PESOS)

Concepto	Egresos					Subejercicio
	Aprobado	Ampliaciones/ Reducciones	Modificado	Devengado	Pagado	
SECRETARIADO EJECUTIVO DEL CONSEJO ESTATAL DE SEGURIDAD PÚBLICA DEL ESTADO	229,825,198.00	-51,073,334.00	178,751,864.00	53,625,558.00	53,625,558.00	125,126,306.00
SECRETARÍA DE COMUNICACIONES Y TRANSPORTES	-	6,805,394.28	6,805,394.28	6,805,393.95	6,804,437.95	0.33
SISTEMA PARA EL DESARROLLO INTEGRAL DE LA FAMILIA DEL ESTADO DE SAN LUIS POTOSÍ	288,055,565.00	2,077,646.00	290,133,211.00	72,533,304.00	72,533,304.00	217,599,907.00
COMISIÓN ESTATAL DEL AGUA	396,494,867.56	-424,110.00	396,070,757.56	55,712,528.36	55,712,528.36	340,358,229.20
RÉGIMEN ESTATAL DE PROTECCIÓN SOCIAL EN SALUD DEL ESTADO DE SAN LUÍS POTOSÍ	1,432,021,673.00	87,126,247.12	1,519,147,920.12	382,394,920.79	382,394,920.79	1,136,752,999.33
CONSEJO POTOSINO DE CIENCIA Y TECNOLOGÍA	3,500,000.00	-	3,500,000.00	-	-	3,500,000.00
SERVICIOS DE SALUD DE SAN LUIS POTOSÍ	1,991,152,330.00	45,635,999.43	2,036,788,329.43	522,339,830.08	522,339,830.08	1,514,448,499.35
UNIVERSIDAD INTERCULTURAL	18,623,990.00	862,557.00	19,486,547.00	5,611,000.00	5,611,000.00	13,875,547.00
UNIVERSIDAD TECNOLÓGICA METROPOLITANA DE SAN LUIS POTOSÍ	-	4,861,598.00	4,861,598.00	1,367,934.00	1,367,934.00	3,493,664.00
COLEGIO DE BACHILLERES	376,245,014.00	5,100,724.06	381,345,738.06	78,286,503.26	78,286,503.26	303,059,234.80
INSTITUTO ESTATAL DE EDUCACIÓN PARA ADULTOS	71,462,240.00	6,146,831.40	77,609,071.40	26,721,823.40	26,721,823.40	50,887,248.00
COLEGIO DE EDUCACIÓN PROFESIONAL TÉCNICA DEL ESTADO DE SAN LUIS POTOSÍ	88,417,074.00	69.00	88,417,143.00	22,595,430.00	22,595,430.00	65,821,713.00
INSTITUTO TECNOLÓGICO SUPERIOR DE EBANO	9,043,526.00	-	9,043,526.00	-	-	9,043,526.00
INSTITUTO DE CAPACITACIÓN PARA EL TRABAJO DEL ESTADO DE SAN LUIS POTOSÍ	43,754,113.00	-	43,754,113.00	-	-	43,754,113.00

continúa...



GOBIERNO DEL ESTADO DE SAN LUIS POTOSÍ
 Estado Analítico del Ejercicio del Presupuesto de Egresos Detallado-LDF
 Clasificación Administrativa
 Del 1 de Enero al 31 de Marzo del 2019
 (PESOS)

Concepto	Egresos					Subejercicio
	Aprobado	Ampliaciones/ Reducciones	Modificado	Devengado	Pagado	
INSTITUTO TECNOLÓGICO DE TAMAZUNCHALE	20,538,847.00	1,180,000.00	21,718,847.00	1,180,000.00	1,180,000.00	20,538,847.00
UNIVERSIDAD TECNOLÓGICA	22,522,921.00	-	22,522,921.00	7,790,219.00	7,790,219.00	14,732,702.00
COLEGIO DE ESTUDIOS CIENTÍFICOS Y TECNOLÓGICOS (CECYTE)	111,373,115.00	4,616,663.40	115,989,778.40	4,616,663.40	4,616,663.40	111,373,115.00
INSTITUTO TECNOLÓGICO SUPERIOR DE RIOVERDE	19,696,000.00	-	19,696,000.00	-	-	19,696,000.00
UNIVERSIDAD POLITÉCNICA DE SAN LUIS POTOSÍ	60,200,000.00	-	60,200,000.00	10,768,621.00	10,768,621.00	49,431,379.00
COLEGIO DE SAN LUIS	106,051,653.00	-	106,051,653.00	-	-	106,051,653.00
INSTITUTO TECNOLÓGICO SUPERIOR DE SAN LUIS POTOSÍ	30,508,870.00	-	30,508,870.00	-	-	30,508,870.00
AHUALULCO	-	38,322,529.69	38,322,529.69	10,861,311.57	10,861,311.57	27,461,218.12
ALAQUINES	-	25,034,063.59	25,034,063.59	7,223,231.70	7,223,231.70	17,810,831.89
AQUISMÓN	-	169,554,359.37	169,554,359.37	49,179,115.41	49,179,115.41	120,375,243.96
ARMADILLO DE LOS INFANTE	-	13,070,293.51	13,070,293.51	3,780,500.22	3,780,500.22	9,289,793.29
AXTLA DE TERRAZAS	-	86,982,188.65	86,982,188.65	24,792,385.65	24,792,385.65	62,189,803.00
CÁRDENAS	-	24,305,354.51	24,305,354.51	6,651,938.61	6,651,938.61	17,653,415.90
CATORCE	-	17,798,464.70	17,798,464.70	5,003,809.86	5,003,809.86	12,794,654.84
CEDRAL	-	37,131,755.82	37,131,755.82	10,476,162.48	10,476,162.48	26,655,593.34
CERRITOS	-	33,137,351.15	33,137,351.15	9,204,779.70	9,204,779.70	23,932,571.45
CERRO DE SAN PEDRO	-	6,237,764.08	6,237,764.08	1,714,447.86	1,714,447.86	4,523,316.22
CIUDAD DEL MAÍZ	-	64,124,011.69	64,124,011.69	18,100,220.13	18,100,220.13	46,023,791.56
CIUDAD FERNÁNDEZ	-	63,041,666.28	63,041,666.28	18,731,970.81	18,731,970.81	44,309,695.47
CIUDAD VALLES	-	203,331,847.09	203,331,847.09	54,875,749.98	54,875,749.98	148,456,097.11
COXCATLÁN	-	51,838,339.75	51,838,339.75	15,026,234.73	15,026,234.73	36,812,105.02
CHARCAS	-	40,007,366.62	40,007,366.62	11,281,316.82	11,281,316.82	28,726,049.80

continúa...



GOBIERNO DEL ESTADO DE SAN LUIS POTOSÍ
Estado Analítico del Ejercicio del Presupuesto de Egresos Detallado-LDF
Clasificación Administrativa
Del 1 de Enero al 31 de Marzo del 2019
(PESOS)

Concepto	Egresos					Subejercicio
	Aprobado	Ampliaciones/ Reducciones	Modificado	Devengado	Pagado	
ÉBANO	-	69,104,682.69	69,104,682.69	19,224,202.17	19,224,202.17	49,880,480.52
GUADALCÁZAR	-	66,570,994.49	66,570,994.49	20,419,961.41	20,419,961.41	46,151,033.08
HUEHUETLÁN	-	44,721,699.11	44,721,699.11	12,868,964.40	12,868,964.40	31,852,734.71
LAGUNILLAS	-	14,541,748.36	14,541,748.36	4,173,575.01	4,173,575.01	10,368,173.35
MATEHUALA	-	106,446,149.59	106,446,149.59	28,508,573.04	28,508,573.04	77,937,576.55
MEXQUITIC DE CARMONA	-	78,880,157.20	78,880,157.20	21,685,854.54	21,685,854.54	57,194,302.66
MOCTEZUMA	-	44,694,324.14	44,694,324.14	12,732,375.54	12,732,375.54	31,961,948.60
RAYÓN	-	33,676,473.95	33,676,473.95	9,574,388.67	9,574,388.67	24,102,085.28
RIOVERDE	-	137,631,247.10	137,631,247.10	39,290,981.16	39,290,981.16	98,340,265.94
SALINAS	-	50,246,175.23	50,246,175.23	13,973,987.97	13,973,987.97	36,272,187.26
SAN ANTONIO	-	30,294,990.75	30,294,990.75	8,764,667.82	8,764,667.82	21,530,322.93
SAN CIRO DE ACOSTA	-	19,459,883.20	19,459,883.20	5,483,139.78	5,483,139.78	13,976,743.42
SAN LUIS POTOSÍ	-	666,577,946.04	666,577,946.04	171,460,446.84	171,460,446.84	495,117,499.20
SAN MARTÍN CHALCHICUAUTLA	-	55,914,510.56	55,914,510.56	16,041,801.96	16,041,801.96	39,872,708.60
SAN NICOLÁS TOLENTINO	-	10,624,656.11	10,624,656.11	3,008,341.05	3,008,341.05	7,616,315.06
SAN VICENTE TANCUAYALAB	-	30,821,575.55	30,821,575.55	8,737,948.77	8,737,948.77	22,083,626.78
SANTA CATARINA	-	45,135,543.04	45,135,543.04	13,132,771.38	13,132,771.38	32,002,771.66
SANTA MARÍA DEL RÍO	-	60,946,751.85	60,946,751.85	16,905,164.67	16,905,164.67	44,041,587.18
SANTO DOMINGO	-	27,118,437.85	27,118,437.85	7,713,145.17	7,713,145.17	19,405,292.68
SOLEDAD DE GRACIANO SÁNCHEZ	-	247,868,856.44	247,868,856.44	63,659,445.63	63,659,445.63	184,209,410.81
TAMASOPO	-	71,562,469.65	71,562,469.65	20,427,927.36	20,427,927.36	51,134,542.29
TAMAZUNCHALE	-	223,076,675.58	223,076,675.58	63,730,337.31	63,730,337.31	159,346,338.27
TAMPACÁN	-	50,556,266.31	50,556,266.31	14,634,763.23	14,634,763.23	35,921,503.08
TAMPAMOLÓN CORONA	-	52,714,004.91	52,714,004.91	15,274,612.62	15,274,612.62	37,439,392.29
TAMUÍN	-	55,437,065.92	55,437,065.92	15,290,588.46	15,290,588.46	40,146,477.46
TANCANHUITZ	-	61,660,052.68	61,660,052.68	17,787,120.12	17,787,120.12	43,872,932.56

continúa...



GOBIERNO DEL ESTADO DE SAN LUIS POTOSÍ
Estado Analítico del Ejercicio del Presupuesto de Egresos Detallado-LDF
Clasificación Administrativa
Del 1 de Enero al 31 de Marzo del 2019
(PESOS)

Concepto	Egresos					Subejercicio
	Aprobado	Ampliaciones/ Reducciones	Modificado	Devengado	Pagado	
TANLAJÁS	-	75,902,440.21	75,902,440.21	22,087,511.16	22,087,511.16	53,814,929.05
TANQUIÁN DE ESCOBEDO	-	30,317,811.14	30,317,811.14	8,572,290.18	8,572,290.18	21,745,520.96
TIERRA NUEVA	-	16,740,005.49	16,740,005.49	4,697,411.19	4,697,411.19	12,042,594.30
VANEGAS	-	18,825,722.14	18,825,722.14	5,383,803.09	5,383,803.09	13,441,919.05
VENADO	-	33,728,883.55	33,728,883.55	9,617,544.15	9,617,544.15	24,111,339.40
VILLA DE ARISTA	-	27,819,501.61	27,819,501.61	7,818,023.43	7,818,023.43	20,001,478.18
VILLA DE ARRIAGA	-	30,033,543.61	30,033,543.61	8,391,255.21	8,391,255.21	21,642,288.40
VILLA DE GUADALUPE	-	32,419,572.16	32,419,572.16	9,391,318.26	9,391,318.26	23,028,253.90
VILLA DE HIDALGO	-	21,684,502.08	21,684,502.08	5,992,329.57	5,992,329.57	15,692,172.51
VILLA DE LA PAZ	-	7,197,018.16	7,197,018.16	1,978,285.41	1,978,285.41	5,218,732.75
VILLA DE RAMOS	-	79,006,555.11	79,006,555.11	22,415,643.18	22,415,643.18	56,590,911.93
VILLA DE REYES	-	62,612,388.10	62,612,388.10	17,075,318.22	17,075,318.22	45,537,069.88
ZARAGOZA	-	35,070,313.84	35,070,313.84	9,613,500.03	9,613,500.03	25,456,813.81
VILLA JUÁREZ	-	21,882,438.72	21,882,438.72	6,217,136.49	6,217,136.49	15,665,302.23
XILITLA	-	165,699,529.94	165,699,529.94	47,908,854.06	47,908,854.06	117,790,675.88
EL NARANJO	-	32,183,570.95	32,183,570.95	8,895,571.80	8,895,571.80	23,287,999.15
MATLAPA	-	96,992,311.65	96,992,311.65	28,021,525.44	28,021,525.44	68,970,786.21
PARTICIPACIÓN A MUNICIPIOS	3,986,809,946.00	-3,986,809,946.00	-	-	-	-
FONDO DE FORTALECIMIENTO FINANCIERO DEL ESTATAL	564,075,408.00	-589,487.95	563,485,920.05	128,378,623.53	128,378,623.53	435,107,296.52
FONDOS FEDERALES TRANSFERIDOS	12,638,391.49	-12,638,391.49	-	-	-	-
UNIVERSIDAD AUTÓNOMA DE SAN LUIS POTOSÍ	1,899,883,542.00	85,707,350.00	1,985,590,892.00	575,183,976.00	575,183,976.00	1,410,406,916.00
III. TOTAL DE EGRESOS	47,852,517,240.14	674,088,387.26	48,536,398,465.85	10,819,697,307.78	10,663,822,451.31	37,716,701,158.07



GOBIERNO DEL ESTADO DE SAN LUIS POTOSÍ
 Estado Analítico del Ejercicio del Presupuesto de Egresos Detallado - LDF
 Clasificación Funcional por Tipo de Gasto
 Del 1 de Enero al 30 de Marzo de 2019
 (PESOS)

Finalidad	Función	Subfunción	Egresos					Subejercicio
			Aprobado	Ampliaciones / (Reducciones)	Modificado	Devengado	Pagado	
			1	2	3= (1 + 2)	4	5	
I. GASTO NO ETIQUETADO			23,544,089,801	385,717,265	23,929,807,065	4,705,163,517	4,549,289,617	19,224,643,548
1. Gobierno	1.1. LEGISLACIÓN	1.1.1 Legislación	308,708,617	-	308,708,617	74,474,282	74,474,282	234,234,335
	1.2. JUSTICIA	1.2.1 Impartición de Justicia	152,509,989	-1,493,180	151,016,809	30,133,769	30,021,183	120,883,040
		1.2.2 Procuración de Justicia	2,295,971,506	9,827,669	2,305,799,175	447,258,752	439,837,025	1,858,540,423
		1.2.3 Reclusión y Readaptación Social	648,126,313	77,798,096	725,924,409	133,944,257	111,636,435	591,980,151
		1.2.4 Derechos Humanos	51,787,342	-13,656	51,773,686	10,545,158	10,172,401	41,228,527
	1.3. COORDINACIÓN DE LA POLÍTICA DE GOBIERNO	1.3.2 Política Interior	682,690,702	82,267,203	764,957,905	236,743,199	205,415,960	528,214,706
		1.3.4 Función Pública	101,079,047	-223,512	100,855,535	17,784,122	17,370,614	83,071,413
		1.3.5 Asuntos Jurídicos	4,949,637	156,045	5,105,682	726,426	649,805	4,379,256
		1.3.6 Organización de Procesos Electorales	188,628,356	-	188,628,356	46,612,544	46,540,674	142,015,812
		1.3.9 Otros	1,819,714,173	-148,453,092	1,671,261,081	155,831,587	118,478,972	1,515,429,494
	1.5. ASUNTOS FINANCIEROS Y HACENDARIOS	1.5.2 Asuntos Hacendarios	825,214,660	-95,408,802	729,805,858	117,246,666	111,156,885	612,559,192
	1.7. ASUNTOS DE ORDEN PÚBLICO Y DE SEGURIDAD INTERIOR	1.7.1 Policía	1,792,849,493	-85,739,142	1,707,110,351	293,598,621	282,499,231	1,413,511,730
		1.7.2 Protección Civil	24,690,029	3,273,255	27,963,284	6,652,417	5,848,124	21,310,866
	1.8. OTROS SERVICIOS GENERALES	1.8.3 Servicios de Comunicación y Medios	81,857,105	1,854,761	83,711,867	6,558,058	6,286,370	77,153,809
		1.8.4 Acceso a la Información Pública Gubernamental	27,309,035	-	27,309,035	6,158,016	6,158,016	21,151,019
			9,006,086,003	-156,154,356	8,849,931,648	1,584,267,875	1,466,545,977	7,265,663,773

continúa...



GOBIERNO DEL ESTADO DE SAN LUIS POTOSÍ
 Estado Analítico del Ejercicio del Presupuesto de Egresos Detallado - LDF
 Clasificación Funcional por Tipo de Gasto
 Del 1 de Enero al 30 de Marzo de 2019
 (PESOS)

Finalidad	Función	Subfunción	Egresos					Subejercicio
			Aprobado	Ampliaciones / (Reducciones)	Modificado	Devengado	Pagado	
			1	2	3= (1 + 2)	4	5	
2. Desarrollo Social	2.1. PROTECCIÓN AMBIENTAL	2.1.2 Administración del Agua	-	53,033,214	53,033,214	53,033,214	53,033,214	-
		2.1.3 Ordenación de Aguas Residuales, Drenaje y Alcantarillado	-	6,209,866	6,209,866	6,209,866	6,209,866	-
		2.1.5 Protección de la Diversidad Biológica y del Paisaje	52,590,159	350,367	52,940,527	9,230,952	8,929,907	43,709,575
	2.2. VIVIENDA Y SERVICIOS A LA COMUNIDAD	2.2.1 Urbanización	378,716,100	-312,571	378,403,530	45,530,318	44,166,738	332,873,212
		2.2.2 Desarrollo Comunitario	21,775,528	47,334	21,822,862	5,877,772	5,391,814	15,945,090
		2.2.3 Abastecimiento de Agua	613,533,858	899	613,534,756	27,734,177	27,734,177	585,800,580
		2.2.5 Vivienda	68,944,246	18,246,180	87,190,426	28,490,368	28,490,368	58,700,058
	2.3. SALUD	2.3.2 Prestación de Servicios de Salud a la Persona	774,348,314	34,275,584	808,623,898	161,072,900	158,434,441	647,550,998
		2.3.4 Rectoría del Sistema de Salud	76,985,224	46,501,688	123,486,912	93,126,369	91,169,203	30,360,543
	2.4. RECREACIÓN, CULTURA Y OTRAS MANIFESTACIONES SOCIALES	2.4.1 Deporte y Recreación	406,004,826	5,927,984	411,932,811	94,786,241	90,628,221	317,146,570
		2.4.2 Cultura	585,240,686	4,639,136	589,879,822	126,406,397	125,575,750	463,473,425
	2.5. EDUCACIÓN	2.5.1 Educación Básica	2,305,098,023	-83,284	2,305,014,739	492,111,147	490,582,439	1,812,903,592
		2.5.2 Educación Media Superior	340,785,502	5,032,964	345,818,466	76,183,121	72,683,121	269,635,345
		2.5.3 Educación Superior	1,274,972,736	94,376,118	1,369,348,854	360,631,579	360,616,919	1,008,717,275
		2.5.5 Educación para Adultos	2,231,473	-	2,231,473	-	-	2,231,473

continúa...



GOBIERNO DEL ESTADO DE SAN LUIS POTOSÍ
Estado Analítico del Ejercicio del Presupuesto de Egresos Detallado - LDF
Clasificación Funcional por Tipo de Gasto
Del 1 de Enero al 30 de Marzo de 2019
(PESOS)

Finalidad	Función	Subfunción	Egresos					Subejercicio
			Aprobado	Ampliaciones / (Reducciones)	Modificado	Devengado	Pagado	
			1	2	3= (1 + 2)	4	5	
2. Desarrollo Social	2.6. PROTECCIÓN SOCIAL	2.6.1 Enfermedad e Incapacidad	52,276,919	-	52,276,919	11,434,598	11,203,038	40,842,322
		2.6.7 Indígenas	18,039,870	179,248	18,219,118	3,892,910	3,892,910	14,326,208
		2.6.8 Otros Grupos Vulnerables	114,725,614	3,686,533	118,412,147	31,934,453	31,741,626	86,477,694
		2.6.9 Otros de Seguridad Social y Asistencia Social	837,300,931	1,586,820	838,887,751	194,919,282	194,086,202	643,968,469
	2.7 OTROS ASUNTOS SOCIALES	2.7.1 Otros Asuntos Sociales	112,641,763	-893,044	111,748,718	21,039,523	20,457,282	90,709,196
			8,036,211,771	272,805,036	8,309,016,807	1,843,645,186	1,825,027,235	6,465,371,621
3. Desarrollo Económico	3.1.ASUNTOS ECONÓMICOS, COMERCIALES Y LABORALES EN GENERAL	3.1.1 Asuntos Económicos y Comerciales en General	217,864,306	-24,841,155	193,023,152	52,111,250	51,594,336	140,911,902
		3.1.2 Asuntos Laborales Generales	350,441,990	1,440,162	351,882,152	74,652,664	73,944,796	277,229,488
	3.2. AGROPECUARIA, SILVICULTURA, PESCA Y CAZA	3.2.1 Agropecuaria	363,521,206	136,658,611	500,179,817	58,201,498	48,558,221	441,978,318
	3.3. COMBUSTIBLES Y ENERGÍA	3.3.5 Electricidad	-	27,837	27,837	27,387	-	450
	3.4. MINERÍA, MANUFACTURAS Y CONSTRUCCIÓN	3.4.1 Extracción de Recursos Minerales excepto los Combustibles Minerales	10,817,595	-71,550	10,746,045	1,902,363	1,902,363	8,843,682
		3.4.2 Manufacturas	14,430,789	1,042,334	15,473,123	3,071,170	3,067,264	12,401,953
	3.5. TRANSPORTE	3.5.1 Transporte por Carretera	310,100,109	5,099,000	315,199,109	54,863,836	53,277,659	260,335,273
		3.5.6 Otros Relacionados con Transporte	-	3,505,572	3,505,572	2,375,226	2,367,000	1,130,346
	3.6. COMUNICACIONES	3.6.1 Comunicaciones	1,617,330	100,619	1,717,949	793,370	793,370	924,579
	3.7. TURISMO	3.7.1 Turismo	167,390,542	22,276,070	189,666,612	39,992,430	39,721,948	149,674,182

continúa...



GOBIERNO DEL ESTADO DE SAN LUIS POTOSÍ
Estado Analítico del Ejercicio del Presupuesto de Egresos Detallado - LDF
Clasificación Funcional por Tipo de Gasto
Del 1 de Enero al 30 de Marzo de 2019
(PESOS)

Finalidad	Función	Subfunción	Egresos					Subejercicio
			Aprobado	Ampliaciones / (Reducciones)	Modificado	Devengado	Pagado	
			1	2	3= (1 + 2)	4	5	
3. Desarrollo Económico	3.8. CIENCIA, TECNOLOGÍA E INNOVACIÓN	3.8.1 Investigación Científica	5,645,788	-	5,645,788	1,539,756	1,026,502	4,106,032
		3.8.3 Servicios Científicos y Tecnológicos	13,592,923	-	13,592,923	2,629,539	2,422,175	10,963,384
	3.9. OTRAS INDUSTRIAS Y OTROS ASUNTOS ECONÓMICOS	3.9.2 Otras Industrias	10,178,904	3,199,712	13,378,617	2,088,711	2,088,711	11,289,906
			1,465,601,482	148,437,214	1,614,038,696	294,249,200	280,764,346	1,319,789,495
4. Otras no clasificadas en Funciones anteriores	4.1. TRANSACCIONES DE LA DEUDA PÚBLICA / COSTO FINANCIERO DE LA DEUDA	4.1.1 Deuda Pública Interna	349,298,068	202,151,058	551,449,125	5,884,600	3,959,623	545,564,526
	4.2. TRANSFERENCIAS, PARTICIPACIONES Y APORTACIONES ENTRE DIFERENTES NIVELES Y ÓRDENES DE GOBIERNO	4.2.2 Participaciones entre Diferentes Niveles y Ordenes de Gobierno	4,686,892,477	-81,521,687	4,605,370,790	977,116,656	972,992,435	3,628,254,134
			5,036,190,545	120,629,371	5,156,819,915	983,001,255	976,952,058	4,173,818,660
II. GASTO ETIQUETADO			24,308,427,439	298,163,962	24,606,591,401	6,114,533,792	6,114,532,836	18,492,057,610
1. Gobierno	1.3. COORDINACIÓN DE LA POLÍTICA DE GOBIERNO	1.3.4 Función Pública	23,435,372	-6,896,987	16,538,385	-	-	16,538,385
		1.3.9 Otros	12,638,391	-12,638,391	-	-	-	-
	1.5. ASUNTOS FINANCIEROS Y HACENDARIOS	1.5.2 Asuntos Hacendarios	-	171,330,434	171,330,434	59,250,251	59,250,251	112,080,183
	1.7. ASUNTOS DE ORDEN PÚBLICO Y DE SEGURIDAD INTERIOR	1.7.1 Policía	229,825,198	-51,073,334	178,751,864	53,625,558	53,625,558	125,126,306
			265,898,961	100,721,721	366,620,683	112,875,809	112,875,809	253,744,874

continúa...



GOBIERNO DEL ESTADO DE SAN LUIS POTOSÍ
 Estado Analítico del Ejercicio del Presupuesto de Egresos Detallado - LDF
 Clasificación Funcional por Tipo de Gasto
 Del 1 de Enero al 30 de Marzo de 2019
 (PESOS)

Finalidad	Función	Subfunción	Egresos					Subejercicio
			Aprobado	Ampliaciones / (Reducciones)	Modificado	Devengado	Pagado	
			1	2	3= (1 + 2)	4	5	
2. Desarrollo Social	2.1. PROTECCIÓN AMBIENTAL	2.1.3 Ordenación de Aguas Residuales, Drenaje y Alcantarillado	47,481,985	-47,481,985	-	-	-	-
	2.2. VIVIENDA Y SERVICIOS A LA COMUNIDAD	2.2.1 Urbanización	33,915,703	-32,115,703	1,800,000	1,800,000	1,800,000	-
		2.2.3 Abastecimiento de Agua	437,193,712	256,917,759	694,111,471	147,875,122	147,875,122	546,236,349
		2.2.5 Vivienda	114,705,401	-114,705,401	-	-	-	-
	2.3. SALUD	2.3.4 Rectoría del Sistema de Salud	1,991,152,330	45,635,999	2,036,788,329	522,339,830	522,339,830	1,514,448,499
	2.5. EDUCACIÓN	2.5.1 Educación Básica	11,925,899,681	-112,016,532	11,813,883,149	2,884,871,001	2,884,871,001	8,929,012,148
		2.5.2 Educación Media Superior	-	10,988,832	10,988,832	1,508,742	1,508,742	9,480,090
		2.5.3 Educación Superior	2,763,104,552	110,068,864	2,873,173,416	715,140,249	715,140,249	2,158,033,167
		2.5.5 Educación para Adultos	71,462,240	6,146,831	77,609,071	26,721,823	26,721,823	50,887,248
	2.6. PROTECCIÓN SOCIAL	2.6.1 Enfermedad e Incapacidad	-	6,805,394	6,805,394	6,805,394	6,804,438	0
		2.6.5 Alimentación y Nutrición	288,055,565	2,077,646	290,133,211	72,533,304	72,533,304	217,599,907
		2.6.9 Otros de Seguridad Social y Asistencia Social	1,432,021,673	87,126,247	1,519,147,920	382,394,921	382,394,921	1,136,752,999
			19,104,992,842	219,447,952	19,324,440,794	4,761,990,386	4,761,989,430	14,562,450,408

continúa...



GOBIERNO DEL ESTADO DE SAN LUIS POTOSÍ
 Estado Analítico del Ejercicio del Presupuesto de Egresos Detallado - LDF
 Clasificación Funcional por Tipo de Gasto
 Del 1 de Enero al 30 de Marzo de 2019
 (PESOS)

Finalidad	Función	Subfunción	Egresos					Subejercicio
			Aprobado	Ampliaciones / (Reducciones)	Modificado	Devengado	Pagado	
			1	2	3= (1 + 2)	4	5	
3. Desarrollo Económico	3.1.ASUNTOS ECONÓMICOS, COMERCIALES Y LABORALES EN GENERAL	3.1.1 Asuntos Económicos y Comerciales en General	-	4,975	4,975	1,493	1,493	3,482
		3.1.2 Asuntos Laborales Generales	43,754,113	-	43,754,113	-	-	43,754,113
	3.2. AGROPECUARIA, SILVICULTURA, PESCA Y CAZA	3.2.1 Agropecuaria	300,606,303	205	300,606,508	-	-	300,606,508
		3.3. COMBUSTIBLES Y ENERGÍA	3.3.5 Electricidad	55,621,754	-55,621,754	-	-	-
	3.4. MINERIA, MANUFACTURAS Y CONSTRUCCIÓN	3.4.2 Manufacturas	-	303	303	303	303	-
		3.8. CIENCIA, TECNOLOGÍA E INNOVACIÓN	3.8.3 Servicios Científicos y Tecnológicos	3,500,000	1,499,765	4,999,765	1,499,765	1,499,765
	3.9. OTRAS INDUSTRIAS Y OTROS ASUNTOS ECONÓMICOS	3.9.3 Otros asuntos económicos	-	140	140	140	140	-
			403,482,170	-54,116,365	349,365,805	1,501,702	1,501,702	347,864,103
4. Otras no clasificadas en Funciones anteriores	4.1. TRANSACCIONES DE LA DEUDA PÚBLICA / COSTO FINANCIERO DE LA DEUDA	4.1.1 Deuda Pública Interna	547,243,520	6,307,499	553,551,019	128,378,624	128,378,624	425,172,395
		4.2. TRANSFERENCIAS, PARTICIPACIONES Y APORTACIONES ENTRE DIFERENTES NIVELES Y ÓRDENES DE GOBIERNO	4.2.3 Aportaciones entre Diferentes Niveles y Órdenes de Gobierno	3,986,809,946	25,803,155	4,012,613,101	1,109,787,271	1,109,787,271
			4,534,053,466	32,110,654	4,566,164,120	1,238,165,895	1,238,165,895	3,327,998,225
III. TOTAL DEL EGRESOS			47,852,517,240	683,881,227	48,536,398,467	10,819,697,309	10,663,822,452	37,716,701,158



GOBIERNO DEL ESTADO DE SAN LUIS POTOSÍ
Estado Analítico del Ejercicio del Presupuesto de Egresos Detallado-LDF
Clasificación de Servicios Personales por Categoría
Del 1 de Enero al 31 de Marzo del 2019
(PESOS)

Concepto	Egresos					Subejercicio
	Aprobado	Ampliaciones/ (Reducciones)	Modificado	Devengado	Pagado	
I. Gasto No Etiquetado	7,860,241,601	892,961,766	8,753,203,367	19,820,379	1,568,973,064	8,733,382,988
A. Personal Administrativo y de Servicio Público	4,413,400,057	467,190,165	4,880,590,222	18,651,896	765,025,904	4,861,938,326
B. Magisterio	1,882,990,938	-148,229	1,882,842,709	265,502	422,504,452	1,882,577,207
C. Servicios de Salud	-	-	-	-	-	-
c1) Personal Administrativo	-	-	-	-	-	-
c2) Personal Médico, Paramédico y afín	-	-	-	-	-	-
D. Seguridad Pública	1,563,850,605	425,919,830	1,989,770,435	902,980	381,442,708	1,988,867,455
E. Gastos asociados a la implementación de nuevas leyes federales o reformas a las mismas	-	-	-	-	-	-
e1) Nombre del programa o Ley 1	-	-	-	-	-	-
e2) Nombre del programa o Ley 2	-	-	-	-	-	-
F. Sentencias laborales definitivas	-	-	-	-	-	-
II. Gasto Etiquetado	12,068,117,708	20,674,965	12,088,792,673	387,119,443	2,843,231,745	11,701,673,230
A. Personal Administrativo y de Servicio Público						
B. Magisterio	10,457,613,749	20,674,965	10,478,288,714	-	2,498,387,049	10,478,288,714
C. Servicios de Salud	1,610,503,959	-	1,610,503,959	387,119,443	344,844,696	1,223,384,516
c1) Personal Administrativo	322,100,792	-	322,100,792	83,239,565	83,239,565	238,861,227

continúa...



GOBIERNO DEL ESTADO DE SAN LUIS POTOSÍ
 Estado Analítico del Ejercicio del Presupuesto de Egresos Detallado-LDF
 Clasificación de Servicios Personales por Categoría
 Del 1 de Enero al 31 de Marzo del 2019
 (PESOS)

Concepto	Egresos					Subejercicio
	Aprobado	Ampliaciones/ (Reducciones)	Modificado	Devengado	Pagado	
c2) Personal Médico, Paramédico y afín	1,288,403,167	-	1,288,403,167	303,879,878	261,605,131	984,523,290
D. Seguridad Pública	-	-	-	-	-	-
E. Gastos asociados a la implementación de nuevas leyes federales o reformas a las mismas	-	-	-	-	-	-
e1) Nombre del programa o Ley 1	-	-	-	-	-	-
e2) Nombre del programa o Ley 2	-	-	-	-	-	-
F. Sentencias laborales definitivas	-	-	-	-	-	-
III. Total del Gasto en Servicios Personales	19,928,359,309	913,636,731	20,841,996,040	406,939,821	4,412,204,809	20,435,056,218

El modificado de del Gasto No Etiquetado de Servicios Personales se incrementa por la re-clasificación de la Fiscalía General del Estado, lo anterior de conformidad a la normatividad que prevé la transición de Procuraduría a Fiscalía hasta el mes de noviembre del presente ejercicio.