




SECRETARÍA
DE FINANZAS

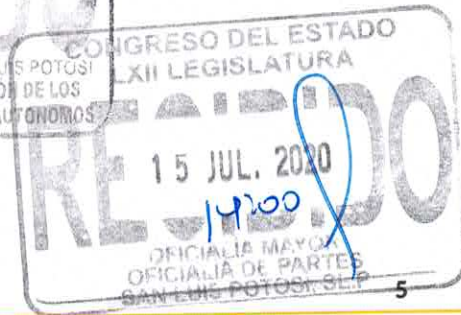


2^{do} Informe Trimestral 2020





Índice



1. INFORMACIÓN CONTABLE


a) Estado de Situación Financiera	6-7
b) Estado de Actividades	8-9
c) Estado de Variación en la Hacienda Pública	10-11
d) Estado de Cambios en la Situación Financiera	12-13
e) Estado de Flujo de Efectivo	14-15
f) Estado Analítico del Activo	16
g) Estado Analítico de la Deuda y otros Pasivos	17
h) Notas a los Estados Financieros	18-31

2. INFORMACIÓN PRESUPUESTARIA

a) Estado Analítico de Ingresos	32
b) Estado Analítico del ejercicio presupuesto de Egresos por objeto de gasto (Capítulo y concepto)	33-34
c) Estado Analítico del ejercicio presupuesto de Egresos en clasificación económica (por Tipo de gasto)	35-37
d) Estado Analítico del ejercicio presupuesto de Egresos por clasificación administrativa (Dependencia)	38
e) Estado Analítico del ejercicio presupuesto de Egresos por clasificación administrativa (Poder Ejecutivo)	39
f) Estado Analítico del ejercicio presupuesto de Egresos por clasificación administrativa (Organismos descentralizados y fideicomisos)	40
g) Estado Analítico del ejercicio presupuesto de Egresos por clasificación funcional (Finalidad y función)	41
h) Estado Analítico del ejercicio presupuesto de Egresos Clasificación por Eje y Sector de Desarrollo	42-45
i) Estado Analítico del ejercicio presupuesto de Egresos Clasificación Programática	46-48
j) Ingresos	49
k) Ingresos Estatales	50
l) Ingresos por Impuestos	51
m) Ingresos por Derechos	52
n) Ingresos por Productos	53
o) Ingresos por Aprovechamientos	54
p) Ingresos por Participaciones y Aportaciones	55
q) Transferencias, Asignaciones, Subsidios y Otras ayudas	56-57
	58

Índice

r) Participaciones y Aportaciones Federales a Municipios	59-60
s) Participaciones Federales a Municipios	61-63
t) Fondos de Aportaciones Federales a Municipios	64-65
3. DEUDA PÚBLICA	66
a) Clasificación por Objeto del Gasto (Capítulo y Concepto)	67
b) Endeudamiento Neto	68
c) Intereses de la Deuda	69
4. ANEXOS	70
a) Relación de Cuentas Bancarias productivas específicas	71-74
b) Relación Bienes Muebles	75-81
c) Relación Bienes Inmuebles	82-129
d) Gasto Federalizado y Reintegros	130-133
e) Relación de Esquemas Bursátiles y de Coberturas Financieras	134
5. FORMATOS LDF	135
1. Estado de Situación Financiera Detallado - LDF	136-139
2. Informe Analítico de la Deuda Pública y Otros Pasivos - LDF	140-141
3. Informe Analítico de Obligaciones Diferentes de Financiamientos - LDF	142
4. Balance Presupuestario - LDF	143-145
5. Estado Analítico de Ingresos Detallado - LDF	146-149
6a. Estado Analítico del Ejercicio del Presupuesto de Egresos Detallado - LDF (Clasificación por Objeto del Gasto)	150-156
6b. Estado Analítico del Ejercicio del Presupuesto de Egresos Detallado - LDF (Clasificación Administrativa)	157-172
6c. Estado Analítico del Ejercicio del Presupuesto de Egresos Detallado - LDF (Clasificación Funcional)	173-178
6d. Estado Analítico del Ejercicio del Presupuesto de Egresos Detallado - LDF (Clasificación de Servicios Personales por Categoría)	179



2do Informe Trimestral 2020

I. Información Contable

GOBIERNO DEL ESTADO DE SAN LUIS POTOSÍ
Estado de Situación Financiera
Poder Ejecutivo
Al 30 de Junio del 2020 y 2019
(Miles de Pesos)

CONCEPTO	2020	2019	CONCEPTO	2020	2019
ACTIVO			PASIVO		
Activo Circulante			Pasivo Circulante		
Efectivo y Equivalentes (Nota 3)	1,737,792	3,388,846	Cuentas por Pagar a Corto Plazo	4,303,743	4,192,028
Derechos a Recibir Efectivo o Equivalentes (Nota 4)	1,525,660	971,629	Documentos por Pagar a Corto Plazo	163,636	
Derechos a Recibir Bienes o Servicios			Porción a Corto Plazo de la Deuda Pública a Largo Plazo	175,381	181,678
Inventarios			Títulos y Valores a Corto Plazo		
Almacenes			Pasivos Diferidos a Corto Plazo		
Estimación por Pérdida o Deterioro de Activos Circulantes			Fondos y Bienes de Terceros en Garantía y/o Administración a Corto Plazo		
Otros Activos Circulantes			Provisiones a Corto Plazo	47,006	47,039
Total de Activos Circulantes	3,263,452	4,360,475	Otros Pasivos a Corto Plazo	94,445	300,366
Activo No Circulante			Total de Pasivos Circulantes (Nota 8)	4,784,211	4,721,111
Inversiones Financieras a Largo Plazo (Nota 5)	442,023	415,476	Pasivo No Circulante		
Derechos a Recibir Efectivo o Equivalentes a Largo Plazo (Nota 6)	275,247		Cuentas por Pagar a Largo Plazo		
Bienes Inmuebles, Infraestructura y Construcciones en Proceso (Nota 6)	111,502,847	54,142,394	Documentos por Pagar a Largo Plazo		
Bienes Muebles (Nota 6)	2,793,240	2,792,843	Deuda Pública a Largo Plazo (Nota 9)	3,828,563	3,994,016
Activos Intangibles (Nota 6)	8,683	4,003	Pasivos Diferidos a Largo Plazo		
Depreciación, Deterioro y Amortización Acumulada de Bienes (Nota 6)	-3,337,717	-2,364,525	Fondos y Bienes de Terceros en Garantía y/o en Administración a Largo Plazo		
Activos Diferidos			Provisiones a Largo Plazo		
Estimación por Pérdida o Deterioro de Activos no Circulantes (Nota 7)	175,381	181,678	Total de Pasivos No Circulantes	3,828,563	3,994,016
Otros Activos no Circulantes			Total del Pasivo	8,612,774	8,715,127
Total de Activos No Circulantes	111,859,704	55,171,869	Hacienda Pública/Patrimonio		
Total del Activo	115,123,156	59,532,344	Hacienda Pública/Patrimonio Contribuido		
				104,533,544	48,076,967

continúa...

GOBIERNO DEL ESTADO DE SAN LUIS POTOSÍ
Estado de Situación Financiera
Poder Ejecutivo
Al 30 de Junio del 2020 y 2019
(Miles de Pesos)

CONCEPTO	2020	2019	CONCEPTO	2020	2019
			Aportaciones	52,004,809	48,049,304
			Donaciones de Capital		
			Actualización de la Hacienda Pública/Patrimonio	52,528,735	27,663
			Hacienda Pública/Patrimonio Generado	1,976,838	2,740,250
			Resultados del Ejercicio (Ahorro/ Desahorro)	1,538,859	3,407,936
			Resultados de Ejercicios Anteriores	437,979	-667,686
			Revalúos		
			Reservas		
			Rectificaciones de Resultados de Ejercicios Anteriores		
			Exceso o Insuficiencia en la Actualización de la Hacienda Pública/Patrimonio	0	0
			Resultado por Posición Monetaria		
			Resultado por Tenencia de Activos no Monetarios		
			Total Hacienda Pública/ Patrimonio	106,510,382	50,817,217
			Total del Pasivo y Hacienda Pública/Patrimonio	115,123,156	59,532,344

GOBIERNO DEL ESTADO DE SAN LUIS POTOSÍ
Estado de Actividades
Poder Ejecutivo
Del 1o. de Enero al 30 de Junio del 2020 y 2019
(Miles de Pesos)

CONCEPTO	2020	2019	CONCEPTO	2020	2019
INGRESOS Y OTROS BENEFICIOS			GASTOS Y OTRAS PÉRDIDAS		
Ingresos de la Gestión	1,737,963	2,138,537	Gastos de Funcionamiento	3,524,588	3,640,114
Impuestos	895,459	999,393	Servicios Personales	3,302,629	3,371,874
Cuotas y Aportaciones de Seguridad Social			Materiales y Suministros	54,520	84,944
Contribuciones de Mejoras			Servicios Generales	167,439	183,296
Derechos	739,071	967,050			
Productos	98,884	147,097			
Aprovechamientos	4,549	24,997	Transferencia, Asignaciones, Subsidios y Otras Ayudas	13,574,923	12,673,628
Ingresos por Venta de Bienes y Servicios			Transferencias Internas y Asignaciones al Sector Público	13,444,001	12,288,612
			Transferencias al Resto del Sector Público	25,998	28,033
Participaciones, Aportaciones, Convenios, Incentivos Derivados de la Colaboración Fiscal, Fondos Distintos de Aportaciones, Transferencias, Asignaciones, Subsidios y Subvenciones, y Pensiones y Jubilaciones	22,754,819	23,013,141	Subsidios y Subvenciones	19,013	234,009
Participaciones, Aportaciones, Convenios, Incentivos Derivados de la Colaboración Fiscal y Fondos Distintos de Aportaciones	20,189,285	20,283,211	Ayudas Sociales	44,777	41,175
Transferencias, Asignaciones, Subsidios y Subvenciones, y Pensiones y Jubilaciones	2,565,534	2,729,930	Pensiones y Jubilaciones		
			Transferencias a Fideicomisos, Mandatos y Contratos Análogos	41,134	81,799
			Transferencias a la Seguridad Social		
			Donativos		
			Transferencias al Exterior		
Otros Ingresos y Beneficios	-268	-752	Participaciones y Aportaciones	4,425,009	4,515,290
Ingresos Financieros			Participaciones	1,985,397	2,098,755
Incremento por Variación de Inventarios			Aportaciones	2,439,612	2,416,535
Disminución del Exceso de Estimaciones por Pérdida o Deterioro u Obsolescencia			Convenios		
Disminución del Exceso de Provisiones					
Otros Ingresos y Beneficios Varios	-268	-752	Intereses, Comisiones y Otros Gastos de la Deuda Pública	148,546	184,715
			Intereses de la Deuda Pública	147,154	183,070
			Comisiones de la Deuda Pública		
			Gastos de la Deuda Pública	918	262
Total de Ingresos y Otros Beneficios	24,492,514	25,150,926			

continúa...



GOBIERNO DEL ESTADO DE SAN LUIS POTOSÍ
Estado de Actividades
Poder Ejecutivo
Del 1o. de Enero al 30 de Junio del 2020 y 2019
(Miles de Pesos)

CONCEPTO	2020	2019	CONCEPTO	2020	2019
			Costo por Coberturas	474	1,383
			Apoyos Financieros		
			Otros Gastos y Pérdidas Extraordinarias	460,479	0
			Estimaciones, Depreciaciones, Deterioros, Obsolescencia y Amortizaciones	334,945	
			Provisiones		
			Disminución de Inventarios		
			Aumento por Insuficiencia de Estimaciones por Pérdida o Deterioro y Obsolescencia		
			Aumento por Insuficiencia de Provisiones		
			Otros gastos	125,534	
			Inversión Pública	820,110	729,243
			Inversión Pública no Capitalizable	820,110	729,243
			Total de Gastos y Otras Pérdidas	22,953,655	21,742,990
			Resultados del Ejercicio (Ahorro/ Desahorro)	1,538,859	3,407,936

GOBIERNO DEL ESTADO DE SAN LUIS POTOSÍ
Estado de Variación en la Hacienda Pública
Poder Ejecutivo
Del 1o. de Enero al 30 de Junio del 2020
(Miles de Pesos)

CONCEPTO	Hacienda Pública/ Patrimonio Contribuido	Hacienda Pública/ Patrimonio Generado de Ejercicios Anteriores	Hacienda Pública/ Patrimonio Generado del Ejercicio	Exceso o Insuficiencia en la Actualización de la Hacienda Pública/ Patrimonio	Total
Hacienda Pública/Patrimonio Contribuido Neto de 2019	48,076,967	0	0	0	48,076,967
Aportaciones	48,049,304				48,049,304
Donaciones de Capital					0
Actualización de la Hacienda Pública/ Patrimonio	27,663				27,663
Hacienda Pública / Patrimonio Generado Neto de 2019	0	-667,686	3,407,936	0	2,740,250
Resultados del Ejercicio (Ahorro/ Desahorro)			3,407,936		3,407,936
Resultados de Ejercicios Anteriores		-667,686			-667,686
Revalúos					0
Reservas					0
Rectificaciones de Resultados de Ejercicios Anteriores					0
Exceso o Insuficiencia en la Actualización de la Hacienda Pública/Patrimonio Neto de 2019	0	0	0	0	0
Resultado de Posición Monetaria					0
Resultado por Tenencia de Activos no Monetarios					0
Hacienda Pública / Patrimonio Neto Final de 2019	48,076,967	-667,686	3,407,936	0	50,817,217
Cambios en la Hacienda Pública / Patrimonio Generado Neto de 2020	56,456,577	0	0	0	56,456,577
Aportaciones	3,955,505				3,955,505
Donaciones de Capital					0
Actualización de la Hacienda Pública/ Patrimonio	52,501,072				52,501,072
Variaciones de la Hacienda Pública/ Patrimonio Contribuido Neto de 2020	0	1,105,665	-1,869,077	0	-763,412
Resultados del Ejercicio (Ahorro/ Desahorro)			1,538,859		1,538,859
Resultados de Ejercicios Anteriores		1,105,665	-3,407,936		-2,302,271
Revalúos					0
Reservas					0
Rectificaciones de Resultados de Ejercicios Anteriores					0

continúa...

GOBIERNO DEL ESTADO DE SAN LUIS POTOSÍ
 Estado de Variación en la Hacienda Pública
 Poder Ejecutivo
 Del 1o. de Enero al 30 de Junio del 2020
 (Miles de Pesos)

CONCEPTO	Hacienda Pública/ Patrimonio Contribuido	Hacienda Pública/ Patrimonio Generado de Ejercicios Anteriores	Hacienda Pública/ Patrimonio Generado del Ejercicio	Exceso o Insuficiencia en la Actualización de la Hacienda Pública/ Patrimonio	Total
Cambios en el Exceso o Insuficiencia en la Actualización de la Hacienda Pública/Patrimonio Neto de 2020	0	0	0	0	0
Resultado de Posición Monetaria					0
Resultado por Tenencia de Activos no Monetarios					0
Hacienda Pública / Patrimonio Neto Final de 2020	104,533,544	437,979	1,538,859	0	106,510,382

GOBIERNO DEL ESTADO DE SAN LUIS POTOSÍ
Estado de Cambios en la Situación Financiera
Poder Ejecutivo
Del 30 de Junio 2020 al 2019
(Miles de Pesos)

CONCEPTO	Origen	Aplicación	CONCEPTO	Origen	Aplicación
Activo	2,630,543	58,221,355	Pasivo	275,351	377,704
Activo Circulante	1,651,054	554,031	Pasivo Circulante	275,351	212,251
Efectivo y Equivalentes	1,651,054		Cuentas por Pagar a Corto Plazo	111,715	
Derechos a Recibir Efectivo o Equivalentes		554,031	Documentos por Pagar a Corto Plazo	163,636	
Derechos a Recibir Bienes o Servicios			Porción a Corto Plazo de la Deuda Pública a Largo Plazo		6,297
Inventarios			Títulos y Valores a Corto Plazo		
Almacenes			Pasivos Diferidos a Corto Plazo		
Estimación por Pérdida o Deterioro de Activos Circulantes			Fondos y Bienes de Terceros en Garantía y/o Administración a Corto Plazo		
Otros Activos Circulantes			Provisiones a Corto Plazo		33
Activo No Circulante	979,489	57,667,324	Otros Pasivos a Corto Plazo		205,921
Inversiones Financieras a Largo Plazo		26,547	Pasivo No Circulante		165,453
Derechos a Recibir Efectivo o Equivalentes a Largo Plazo		275,247	Cuentas por Pagar a Largo Plazo		
Bienes Inmuebles, Infraestructura y Construcciones en Proceso		57,360,453	Documentos por Pagar a Largo Plazo		
Bienes Muebles		397	Deuda Pública a Largo Plazo		165,453
Activos Intangibles		4,680	Pasivos Diferidos a Largo Plazo		
Depreciación, Deterioro y Amortización Acumulada de Bienes	973,192		Fondos y Bienes de Terceros en Garantía y/o en Administración a Largo Plazo		
Activos Diferidos			Provisiones a Largo Plazo		
Estimación por Pérdida o Deterioro de Activos no Circulantes	6,297		HACIENDA PÚBLICA/ PATRIMONIO	57,562,242	1,869,077
Otros Activos no Circulantes			Hacienda Pública/Patrimonio Contribuido	56,456,577	0
			Aportaciones	3,955,505	
			Donaciones de Capital		
			Actualización de la Hacienda Pública/Patrimonio	52,501,072	
			Hacienda Pública/Patrimonio Generado	1,105,665	1,869,077
			Resultados del Ejercicio (Ahorro/Desahorro)		1,869,077
			Resultados de Ejercicios Anteriores	1,105,665	
			Revalúos		
			Reservas		

continúa...



GOBIERNO DEL ESTADO DE SAN LUIS POTOSÍ
Estado de Cambios en la Situación Financiera
Poder Ejecutivo
Del 30 de Junio 2020 al 2019
(Miles de Pesos)

CONCEPTO	Origen	Aplicación	CONCEPTO	Origen	Aplicación
			Rectificaciones de Resultados de Ejercicios Anteriores		
			Exceso o Insuficiencia en la Actualización de la Hacienda Pública/Patrimonio	0	0
			Resultado por Posición Monetaria		
			Resultado por Tenencia de Activos no Monetarios		

GOBIERNO DEL ESTADO DE SAN LUIS POTOSÍ
ESTADO DE FLUJOS DE EFECTIVO
Al 30 de Junio del 2020 y 2019
(Miles de Pesos)

CONCEPTO	2020	2019	CONCEPTO	2020	2019
Flujos de Efectivo de las Actividades de Operación			Flujos de Efectivo de las Actividades de Inversión		
Origen	24,492,514	25,150,926	Origen	57,711,417	2,300,518
Impuestos	895,459	999,393	Bienes Inmuebles, Infraestructura y Construcciones en Proceso	0	0
Cuotas y Aportaciones de Seguridad Social	0	0	Bienes Muebles	0	0
Contribuciones de mejoras	0	0	Otros Orígenes de Inversión	57,711,417	2,300,518
Derechos	739,071	967,050	Aplicación	60,735,877	4,946,009
Productos de Tipo Corriente	98,884	147,097	Bienes Inmuebles, Infraestructura y Construcciones en Proceso	57,360,453	2,308,085
Aprovechamientos de Tipo Corriente	4,549	24,997	Bienes Muebles	397	48,125
Ingresos por Venta de Bienes y Servicios	0	0	Otras Aplicaciones de Inversión	3,375,027	2,589,799
Participaciones, Aportaciones, Convenios, Incentivos Derivados de la Colaboración Fiscal y Fondos Distintos de Aportaciones	20,189,285	20,283,211	Flujos Netos de Efectivo por Actividades de Inversión	-3,024,460	-2,645,491
Transferencias, Asignaciones, Subsidios y Subvenciones, y Pensiones y Jubilaciones	2,565,534	2,729,930			
Otros Orígenes de Operación	-268	-752	Flujo de Efectivo de las Actividades de Financiamiento		
			Origen	0	0
Aplicación	22,953,655	21,742,990	Endeudamiento Neto	0	0
Servicios Personales	3,302,629	3,371,874	Interno	0	0
Materiales y Suministros	54,520	84,944	Externo	0	0
Servicios Generales	167,439	183,296	Otros Orígenes de Financiamiento	0	0
Transferencias Internas y Asignaciones al Sector Público	13,444,001	12,288,612	Aplicación	165,453	157,754
Transferencias al resto del Sector Público	25,998	28,033	Servicios de la Deuda	165,453	157,754
Subsidios y Subvenciones	19,013	234,009	Interno	165,453	157,754
Ayudas Sociales	44,777	41,175	Externo	0	0
Pensionamientos y Jubilaciones	0	0	Otras Aplicaciones de Financiamiento	0	0
Transferencias a Fideicomisos, Mandatos y Contratos Análogos	41,134	81,799	Flujos netos de Efectivo por Actividades de Financiamiento	-165,453	-157,754
Transferencias a la Seguridad Social	0	0			

continúa...

GOBIERNO DEL ESTADO DE SAN LUIS POTOSÍ
ESTADO DE FLUJOS DE EFECTIVO
Al 30 de Junio del 2020 y 2019
(Miles de Pesos)

CONCEPTO	2020	2019	CONCEPTO	2020	2019
Donativos	0	0	Incremento/Disminución Neta en el Efectivo y Equivalentes al Efectivo	-1,651,054	604,691
Transferencias al Exterior	0	0			
Participaciones	1,985,397	2,098,755	Efectivo y Equivalentes al Efectivo al Inicio del Ejercicio	3,388,846	2,784,155
Aportaciones	2,439,612	2,416,535	Efectivo y Equivalentes al Efectivo al Final del Ejercicio	1,737,792	3,388,846
Convenios	0	0			
Otras Aplicaciones de Operación	1,429,135	913,958			
Flujos Netos de Efectivo por Actividades de Operación	1,538,859	3,407,936			

GOBIERNO DEL ESTADO DE SAN LUIS POTOSÍ
Estado Analítico del Activo
Poder Ejecutivo
Del 1o. de Enero al 30 de Junio del 2020
(Miles de Pesos)

CONCEPTO	Saldo Inicial 1	Cargos del Periodo 2	Abonos del Periodo 3	Saldo Final 4 (1+2-3)	Variación del Periodo (4-1)
ACTIVO	114,077,967	78,292,723	77,247,534	115,123,156	1,045,189
Activo Circulante	2,282,180	77,737,810	76,756,538	3,263,452	981,272
Efectivo y Equivalentes	1,369,155	69,794,971	69,426,334	1,737,792	368,637
Derechos a Recibir Efectivo o Equivalentes	913,025	7,942,839	7,330,204	1,525,660	612,635
Derechos a Recibir Bienes o Servicios					
Inventarios					
Almacenes					
Estimación por Pérdida o Deterioro de Activos Circulantes					
Otros Activos Circulantes					
Activo No Circulante	111,795,787	554,913	490,996	111,859,704	63,917
Inversiones Financieras a Largo Plazo	442,023			442,023	0
Derechos a Recibir Efectivo o Equivalentes a Largo Plazo	275,247			275,247	0
Bienes Inmuebles, Infraestructura y Construcciones en Proceso	111,279,366	232,378	8,897	111,502,847	223,481
Bienes Muebles	2,793,240			2,793,240	0
Activos Intangibles	8,683			8,683	0
Depreciación, Deterioro y Amortización Acumulada de Bienes	-3,002,772		334,945	-3,337,717	-334,945
Activos Diferidos					
Estimación por Pérdida o Deterioro de Activos no Circulantes		322,535	147,154	175,381	175,381
Otros Activos no Circulantes					

GOBIERNO DEL ESTADO DE SAN LUIS POTOSÍ
Estado Analítico de la Deuda y Otros Pasivos
Al 30 de Junio del 2020

Denominación de las Deudas	Moneda de Contratación	Institución o País Acreedor	Saldo Inicial del Periodo	Saldo Final del Periodo
DEUDA PÚBLICA				
Corto Plazo				
Deuda Interna			300,000	163,636
Instituciones de Crédito	PESOS	BANORTE	-	-
Instituciones de Crédito	PESOS	SANTANDER	300,000	163,636
Arrendamientos Financieros				
Deuda Externa				
Organismos Financieros Internacionales				
Deuda Bilateral				
Títulos y Valores				
Arrendamientos Financieros				
<i>Subtotal Corto Plazo</i>			300,000	163,636
Largo Plazo				
Deuda Interna			3,912,317	3,828,563
Banorte 2,678 mdp	PESOS	BANORTE	2,104,776	2,084,199
Banobras 157 mdp	PESOS	BANOBRAS	155,694	155,694
Banorte 750 mdp (BMW)	PESOS	BANORTE	286,497	234,406
Banorte 1,431 mdp	PESOS	BANORTE	1,365,350	1,354,264
Banobras	PESOS	BANOBRAS	-	-
Interacciones	PESOS	INTERACCIONES	-	-
Títulos y Valores				
Arrendamientos Financieros				
Deuda Externa				
Organismos Financieros Internacionales				
Deuda Bilateral				
Títulos y Valores				
Arrendamientos Financieros				
<i>Subtotal Largo Plazo</i>			3,912,317	3,828,563
Otros Pasivos			5,240,487	4,784,211
Total Deuda y Otros Pasivos			9,152,804	8,612,774



NOTAS A LOS ESTADOS FINANCIEROS

NOTAS DE GESTIÓN ADMINISTRATIVA
AL 30 DE JUNIO DE 2020

NOTA No. 1 MARCO LEGAL:

En cumplimiento a lo dispuesto en el artículo 53 de la Constitución Política del Estado, La Cuenta Pública del Poder Ejecutivo del Estado deberá presentarse en forma anual al Congreso del Estado y, en sus recesos, a la Diputación Permanente, a más tardar el día quince del mes de marzo del año siguiente al que corresponda su ejercicio., se establece la obligación de presentar información financiera sobre el ejercicio del presupuesto autorizado en dicho periodo.

La Ley Orgánica de la Administración Pública del Estado establece que será la Secretaría de Finanzas la encargada de la glosa preventiva de los Ingresos y Gastos del Gobierno del Estado, de la elaboración de los Informes Financieros y de la atención referente ante la Auditoría Superior del Estado para dar cumplimiento a lo dispuesto en el artículo 53 de la Constitución Política del Estado y el artículo 33 fracción XXV de la Ley Orgánica de la Administración Pública Estatal, así como también, en el artículo 53 de la Ley General de Contabilidad Gubernamental que refiere que la Cuenta Pública en las Entidades Federativas deberá atender lo establecido en su Marco Legal Vigente para su presentación.

En apego al artículo 52 de la Ley General de Contabilidad Gubernamental, se presentan los Estados Financieros y demás Información Presupuestaria, Programática y Contable, del segundo trimestre 2020.

NOTAS A LOS ESTADOS FINANCIEROSNOTAS DE GESTIÓN ADMINISTRATIVA
AL 30 DE JUNIO DE 2020**NOTA No. 2 BASES DE PREPARACIÓN DE LOS ESTADOS FINANCIEROS:**

Los Estados Financieros que se acompañan, fueron preparados de acuerdo con las reglas de Contabilidad Gubernamental autorizadas por la Secretaría de Hacienda y Crédito Público a través del Consejo Nacional de Armonización Contable, por la Ley General de Contabilidad Gubernamental, sus Postulados Básicos, sus Marcos Conceptuales, los lineamientos publicados por el CONAC, la Ley de Presupuesto y Responsabilidad Hacendaria del Estado y Municipios de San Luis Potosí, la Ley de Ingresos y Ley de Presupuesto de Egresos para el Ejercicio 2020, que son coincidentes con las Normas de Información Financiera, con la excepción de que en dichas reglas, no requieren el reconocimiento de los efectos de la inflación en la información financiera.

Todos los eventos que afectan en forma económica al Sector Central y a los Organismos Descentralizados, se cuantifican en términos monetarios y se registran al costo histórico en moneda nacional.

a) Inversiones Temporales:

Las inversiones en valores se valúan de acuerdo a su importe de adquisición adicionado por los intereses devengados y cobrados, representando el monto de la inversión de excedentes de fondos de la Tesorería, cuya recuperación se efectuará en plazos inferiores a tres meses.

b) Activo no Circulante:

Constituido por el conjunto de bienes, valores y derechos de realización o disponibilidad con un plazo mayor a doce meses. Los bienes muebles e inmuebles se registran a su costo de adquisición y/o construcción incluyendo en estos últimos, los conceptos de mano de obra, material y gastos directos e indirectos, así como en los primeros los gastos efectuados en el proceso de importación según sea el caso. Por lo que corresponde de igual manera a los bienes Inmuebles, en algunos casos les corresponde el valor catastral como requisito mínimo de registro.

c) Deuda Pública a Largo Plazo:

La Deuda Pública representada en los Estados Financieros corresponde al saldo del Capital insoluto en los contratos de Deuda que se tienen con los Bancos: Banorte y Banobras.

d) Hacienda Pública:

La Hacienda Pública está conformada de la siguiente manera:

- Aportaciones y/o Patrimonio Propio (Los bienes, derechos y obligaciones, el reconocimiento de las adquisiciones de bienes muebles e inmuebles realizadas en el ejercicio), (Patrimonio Contribuido).
- Actualizaciones de la Hacienda Pública (Patrimonio Contribuido).
- Los Resultados de Ejercicios Anteriores obtenidos (Patrimonio Generado).
- El Resultado del Ejercicio ahorro/desahorro (Patrimonio Generado).

NOTAS A LOS ESTADOS FINANCIEROS

NOTAS DE GESTIÓN ADMINISTRATIVA

AL 30 DE JUNIO DE 2020

NOTAS DE DESGLOSE

NOTA No. 3 EFECTIVO Y EQUIVALENTES:

Recursos a corto plazo de gran liquidez que son fácilmente convertibles en importes determinados de efectivo, estando sujetos a un riesgo mínimo de cambio en su valor. La integración de este rubro se representa bajo la cuenta de Bancos/Tesorería y Otros Efectivos y Equivalentes:

AL 30 DE JUNIO DE 2020**(Miles de Pesos)****Administración Central**

Bancos/Tesorería	1,735,725
Bancos/Dependencias y otros	0
Inversiones temporales	0
Fondos con afectación Específica	2,067
TOTAL	\$ 1,737,792

A la fecha estos recursos están comprometidos y/o etiquetados bajo los esquemas de Adquisición, Construcción, Remodelación, Servicios, Operación, etc. de las obras y acciones encaminadas por el Gobierno del Estado y que forman parte del Ejercicio Presupuestal establecido en el Presupuesto de Egresos para el Ejercicio Fiscal 2020.

NOTAS A LOS ESTADOS FINANCIEROS

NOTAS DE GESTIÓN ADMINISTRATIVA

AL 30 DE JUNIO DE 2020

NOTAS DE DESGLOSE

NOTA No. 4 DERECHOS A RECIBIR EFECTIVO O EQUIVALENTES:

Representan los derechos de cobro originados en el desarrollo de las actividades financieras, económicas y sociales del ente público, que se producen como resultado de la venta de bienes o prestación de servicios, préstamos concedidos, operaciones de Tesorería, Inventarios, avances y anticipos y otros derechos generados, de los cuales se espera recibir una contraprestación representada en recursos, bienes o servicios; en un plazo menor o igual a doce meses.

Este rubro está integrado de la siguiente manera:

AL 30 DE JUNIO DE 2020**(Miles de Pesos)****Administración Central**

Deudores Diversos	1,256,721
Ingresos por Recuperar a Corto Plazo	2,808
Deudores por Anticipos de Tesorería	266,131
Préstamos Otorgados	0
TOTAL	\$ 1,525,660



NOTAS A LOS ESTADOS FINANCIEROS

NOTAS DE GESTIÓN ADMINISTRATIVA

AL 30 DE JUNIO DE 2020

NOTAS DE DESGLOSE

NOTA No. 5 ACTIVO NO CIRCULANTE, INVERSIONES FINANCIERAS A L. P.):

Este rubro está integrado de la siguiente manera:

AL 30 DE JUNIO DE 2020

(Miles de Pesos)

Administración Central

Fideicomisos, Mandatos y Contratos A.	442,023
TOTAL	\$ 442,023

Este importe representa el monto de los recursos destinados a fideicomisos, mandatos y contratos análogos para el ejercicio de las funciones encomendadas.

NOTAS A LOS ESTADOS FINANCIEROS

NOTAS DE GESTIÓN ADMINISTRATIVA
AL 31 DE MARZO DE 2020
NOTAS DE DESGLOSE

NOTA No.6 ACTIVO NO CIRCULANTE (BIENES MUEBLES E INMUEBLES):

Este rubro está integrado de la siguiente manera:

AL 30 DE JUNIO DE 2020
(Miles de Pesos)
Administración Central

Bienes Muebles	2,793,240
Bienes Inmuebles, Inf. y const. en P.	111,502,847
Activos Intangibles	8,683
Depreciación Acumulada	(3,337,717)
Estimación por pérdida o deterioro	275,247
TOTAL	\$ 111,242,300

Representa el monto de las adquisiciones de todo tipo de bienes inmuebles, infraestructura y construcciones; así como los gastos derivados de actos de su adquisición, adjudicación, expropiación e indemnización y los que se generen por estudios de pre-inversión; así como también todas las adquisiciones de todos los bienes muebles adquiridos para la prestación del servicio público en sus diferentes segmentos y la depreciación acumulada al monto original de la inversión.

Durante el proceso de entrega recepción de la Secretaría llevado a cabo el 28 de Septiembre de 2015, no se recibió el registro patrimonial al que hace mención el artículo 23 de la Ley General de Contabilidad Gubernamental debidamente identificado, por lo que los estados financieros no reflejaban la realidad del patrimonio del Estado, teniendo un total de bienes inmuebles por \$ 36, 053,158. Durante la presente Administración se lleva a cabo el proceso de actualización de la incorporación de los mismos a fin de dar cumplimiento a lo establecido en la citada Ley.

Se lleva a cabo la revaluación de los inmuebles propiedad del Estado por peritos certificados en la materia, así como por el Instituto Registral y Catastral, a fin de tener el valor real de los mismos, este trabajo se continuará ejecutando durante la presente administración al cierre del segundo trimestre 2020 nuestros bienes inmuebles se han incrementado por \$75 mil 449 millones 689 mil pesos.

NOTAS A LOS ESTADOS FINANCIEROS

NOTAS DE GESTIÓN ADMINISTRATIVA
AL 30 DE JUNIO DE 2020
NOTAS DE DESGLOSE

NOTA No. 7 ESTIMACIÓN POR PÉRDIDA O DETERIORO DE ACTIVOS NO CIRCULANTES.

Representa el monto de las estimaciones que se establecen anualmente por contingencia, de acuerdo a los lineamientos que emita el CONAC, con el fin prever las pérdidas derivadas del deterioro de los activos no circulantes emitidos en un plazo mayor a doce meses.

AL 30 DE JUNIO DE 2020
(Miles de Pesos)
Administración Central

Intereses por Devengar	175,381
TOTAL	\$ 175,381

Estos saldos nos representan obligaciones provisionadas para el ejercicio 2020 en cuanto a cubrir lo correspondiente a los intereses que se devengarán en dicho ejercicio.

Notas al Estado de Variación de la Hacienda Pública/Patrimonio.

Su finalidad es mostrar los cambios que sufrieron los distintos elementos que componen la Hacienda Pública, entre el inicio y el final del período, de su análisis se pueden detectar las situaciones negativas y positivas acontecidas durante el ejercicio que pueden servir de base para tomar decisiones correctivas, o para aprovechar oportunidades y fortalezas detectadas del comportamiento de la Hacienda Pública; se conforma como sigue:

(Miles de Pesos)

Concepto	Variaciones 2020	Saldos 2019
Hacienda Pública/Patrimonio Contribuido	-763,412	48,076,967
Hacienda Pública/Patrimonio Generado	56,456,577	2,740,25
Total Hacienda Pública/Patrimonio	55,693,165	50,817,217

Hacienda Pública/Patrimonio Contribuido.

Representa las aportaciones, con fines permanentes, del sector privado, público y externo que incrementan la Hacienda Pública/Patrimonio, así como los efectos identificables y cuantificables, incluye las Aportaciones, Donaciones de Capital y Actualización de la Hacienda Pública.

Hacienda Pública/Patrimonio Generado.

Representa la acumulación de resultados de la gestión de ejercicios anteriores, incluyendo las aplicadas a reservas, resultados del ejercicio en operación y los eventos identificables y cuantificables.

NOTAS A LOS ESTADOS FINANCIEROS

NOTAS DE GESTIÓN ADMINISTRATIVA

AL 30 DE JUNIO DE 2020

NOTAS DE DESGLOSE

Notas al Estado de Actividades.

Su finalidad es informar el monto del cambio total en la Hacienda Pública/Patrimonio Generado durante un período y proporcionar información relevante sobre el resultado de las transacciones y otros eventos relacionados con la operación, que afecta o modifica el patrimonio. Muestra una relación resumida de los ingresos y los gastos y otras pérdidas del ente durante un período determinado, cuya diferencia positiva o negativa determina el ahorro o desahorro (Resultado del Ejercicio). Asimismo, su estructura presenta información correspondiente al período actual y al inmediato anterior con el objetivo de mostrar las variaciones en los saldos de las cuentas que integran la estructura del mismo y facilitar su análisis.

La información que muestra este estado contable está estrechamente vinculada con los Ingresos y Gastos en el momento contable del devengado. El resultado (Ahorro/Desahorro) se desglosa a continuación:

(Miles de Pesos)

Concepto	2020	2019
Resultados del ejercicio (Ahorro/Desahorro)	1,538,859	3,407,936
Resultados del Ejercicio (Ahorro/Desahorro)	1,538,859	3,407,936

Ingresos de Gestión

1. De los rubros que integran los ingresos de Gestión, se observa una cantidad menor a la obtenida por el mismo periodo del ejercicio 2019, la cual se debe principalmente a dos factores que incidieron en el primer semestre de 2020:

a) Una menor recaudación de impuestos, sobre todo en el impuesto sobre remuneraciones al trabajo personal, debido a la caída de la economía y el empleo en el país, así como la baja recaudación de derechos de control vehicular, debido a que permanecieron cerradas las recaudadoras por el confinamiento durante los meses de marzo a junio del presente ejercicio fiscal.

b) Con la finalidad de apoyar a los contribuyentes del Estado que se vieron afectados por la confinación decretada por las autoridades sanitarias debido a la contingencia sanitaria, en el mes de abril se expidió el Acuerdo Administrativo mediante el cual se otorgan diversos Incentivos Fiscales y Administrativos, como apoyo para hacer frente a las afectaciones de la pandemia de enfermedad por el virus Sarscov2 (Covid-19), que incluía la exención de varias contribuciones.

Notas al Estado de Flujos de Efectivo.

Su finalidad es proveer de información sobre los flujos de efectivo del ente público identificando las fuentes de entradas y salidas de recursos, clasificadas por actividades de operación, de inversión y de financiamiento.

Proporciona una base para evaluar la capacidad del ente para generar efectivo y equivalentes de efectivo, así como su capacidad para utilizar los flujos derivados de ellos.

(Miles de Pesos)

Concepto	2020	2019
Flujo Neto de Efectivo de las Actividades de Operación	1,538,859	3,407,936
Flujo Neto de Efectivo de las Actividades de Inversión	-3,024,460	-2,645,491
Flujo Neto de Efectivo de las Actividades de Financiamiento	-165,453	-157,754
Incremento/Disminución Neta en el Efectivo y Equivalentes al Efectivo	-1,651,054	604,691

NOTAS A LOS ESTADOS FINANCIEROS

NOTAS DE GESTIÓN ADMINISTRATIVA

AL 30 DE JUNIO DE 2020

NOTAS DE DESGLOSE

NOTAS DE MEMORIA (CUENTAS DE ORDEN)

Cuentas de Orden Contables y Presupuestarias:

Cuentas de Orden Contables

Bienes Arqueológicos, Artísticos e Históricos en Custodia

Descripción	Importe
Bienes históricos en custodia	0
Custodia de bienes históricos	0

Cuentas de Orden Presupuestarias

Dentro de la información que obra en el Poder Ejecutivo del Estado de San Luis Potosí se encuentran las siguientes cuentas de orden presupuestarias con sus respectivos saldos:

(Miles de pesos) Cuentas de Ingresos

Descripción	Importe
Ley de Ingresos estimada	50,228,093
Ley de Ingresos por ejecutar	50,228,093
Modificación a la Ley de Ingresos estimada	50,228,093
Ley de Ingresos devengada	24,433,363
Ley de Ingresos recaudada	24,433,363

(Miles de pesos) Cuentas de Egresos

Descripción	Importe
Presupuesto de Egresos aprobado	50,228,093
Presupuesto de Egresos por ejercer	50,228,093
Modificaciones al Presupuesto de Egresos aprobado	49,308,688
Presupuesto de Egresos comprometido	49,308,688
Presupuesto de Egresos devengado	23,452,661
Presupuesto de Egresos ejercido	23,202,545
Presupuesto de Egresos pagado	22,703,448

NOTAS A LOS ESTADOS FINANCIEROS

NOTAS DE GESTIÓN ADMINISTRATIVA
AL 30 DE JUNIO DE 2020
NOTAS DE DESGLOSE

NOTAS DE MEMORIA (CUENTAS DE ORDEN)

(Miles de pesos)

Fideicomisos sin estructura orgánica, mandatos y contratos análogos.

Prog. Tec. Educ. y de la infor. para el magisterio del Estado. SLP	5,446,160.12
Fideicomiso /des. de microproyectos productivos del Estado de SLP	4,802,718.21
Fideicomiso irrevocable de administración y fuente de pago participaciones Federales	76,802,954.90
Fondo de capitaliz. social de los trab. al servicio de la SEGE	108,345,181.92
Fideicomiso Gobierno del Estado ISN	147,232.84
Fideicomiso para la atención de desastres naturales del Estado	10,168,810.14
Fideicomiso 2258 BRT dos corredores de transporte masivo zm de SLP	24,065,932.38
Fideicomiso del Centro Histórico del Estado de SLP	200,196.73
Fideicomiso para la infraestructura metropolitana	115,552,636.06
Fideicomiso 2184 fondo del Estado de San Luis Potosí y municipios (FAFEF y FAIS)	96,254.65
Fondo metropolitano de Rioverde-Ciudad Fernández 2187	15,550,241.46
Fondo metropolitano de SLP-Soledad de Graciano Sánchez 2174	22,345,668.10

Ninguno de los fideicomisos sin estructura orgánica reflejados en el activo cuentan con bienes muebles y/o inmuebles por tanto estos no son reflejados dentro de la contabilidad de la Administración Central.

NOTAS A LOS ESTADOS FINANCIEROSNOTAS DE GESTIÓN ADMINISTRATIVA
AL 30 DE JUNIO DE 2020
NOTAS DE DESGLOSE**NOTA No. 8 PASIVO CIRCULANTE:**

El importe reflejado en el Estado de Situación Financiera de la Administración Central asciende a la cantidad de \$ 4 mil 784 millones 211 mil pesos del total de Pasivos Circulantes.

AL 30 DE JUNIO DE 2020**(Miles de Pesos)****Administración Central**

Cuentas por Pagar a Corto Plazo	4,303,743
Documentos por Pagar a Corto Plazo	163,636
Porción a corto plazo de la Deuda	175,381
Provisiones a Corto Plazo	47,006
Pasivos Diferidos a Corto Plazo	0
Otros Pasivos a Corto Plazo	94,445
TOTAL	\$ 4,784,211



NOTAS A LOS ESTADOS FINANCIEROS

NOTAS DE GESTIÓN ADMINISTRATIVA

AL 30 DE JUNIO DE 2020

NOTAS DE DESGLOSE

PASIVOS CONTINGENTES

NO APLICA

NOTAS A LOS ESTADOS FINANCIEROS

NOTAS DE GESTIÓN ADMINISTRATIVA

AL 30 DE JUNIO DE 2020

NOTAS DE DESGLOSE

NOTA No. 9 DEUDA PÚBLICA A LARGO PLAZO:

La Deuda Pública está integrada de la siguiente manera:

AL 30 DE JUNIO DE 2020

(Miles de Pesos)

Administración Central

Banorte Reestructura 2,678 Mdp.	2,084,199
Banorte Clúster Automotriz 750 Mdp.	234,406
Banorte Refinanciamiento Crédito Santander 1,430 Mdp.	1,354,264
Banobras FONREC 72 Mdp.	71,984
Banobras FONREC 85 Mdp.	83,710
TOTAL	3,828,563

Estos saldos corresponden al capital insoluto adeudado de acuerdo al esquema contratado con cada Institución de Crédito.

El crédito de Banorte originalmente contratado en 2008 por un monto de \$ 2,678.8 millones de pesos a una tasa TIIE + 0.45% fue reestructurado a un plazo de 20 años en diciembre de 2015.

El crédito de Banorte contratado en diciembre de 2015 por un monto de \$1,430.1 millones de pesos fue contratado a una tasa TIIE + 0.45%, el cual fue destinado al pago del Crédito Santander a un plazo de 20 años.

Los créditos de BANOBRAS denominados FONREC, fueron contratados en un esquema en el cual el Estado solamente pagará los intereses durante 20 años y la amortización del capital la realizará la Federación al vencimiento a través del Fideicomiso Fondo de Reconstrucción de Entidades Federativas (FONREC) con el producto de la redención de los Bonos Cupón Cero adquiridos por el fideicomiso al inicio de los créditos, la tasa de interés de dichos créditos es fija.

Por lo que respecta al Crédito destinado para el Programa de Fortalecimiento al Clúster Automotriz, este fue contratado con Banorte en Diciembre de 2014 por un monto de 750 millones de pesos, a una tasa TIIE + 0.65% a un plazo de 7 años.

NOTAS A LOS ESTADOS FINANCIEROS

NOTAS DE GESTIÓN ADMINISTRATIVA

AL 30 DE JUNIO DE 2020

NOTAS DE DESGLOSE
Resultados de ejercicios anteriores

32211010001	Resultado del ejercicio 1996	12,719,539.73
32211010003	Resultado de ejercicios anteriores	174,292,269.48
32211010004	Resultado del periodo	517,069,122.83
32211010005	Resultado del ejercicio 1998	5,664,679.83
32211010006	Resultado del ejercicio 1999	18,953,207.46
32211010007	Resultado del ejercicio 2000	407,698,361.80
32211010008	Resultado del ejercicio 2001	82,731,489.33
32211010009	Resultado del ejercicio 2002	419,478,508.97
32211010010	Resultado del ejercicio 2003	114,688,164.28
32211010011	Resultado del ejercicio 2004	356,681,368.06
32211010012	Resultado del ejercicio 2005	346,389,593.50
32211010013	Resultado del ejercicio 2006	766,350,330.51
32211010014	Resultado del ejercicio 2007	(57,806,524.46)
32211010015	Corrección de ejercicios fiscales anteriores 2008	(3,258,855.24)
32211010016	Resultado del ejercicio 2008	(633,704,490.58)
32211010017	Resultado del ejercicio 2009	1,164,189,235.82
32211010018	Resultado del ejercicio 2010	158,110,045.95
32211010019	Resultado del ejercicio 2011	335,302,462.55
32211010020	Resultado del ejercicio 2012	(274,483,008.09)
32211010021	Resultado del ejercicio 2013	(263,127,921.79)
32211010022	Resultado del ejercicio 2014	4,219,250,652.81
32211010023	Resultado del ejercicio 2015	(1,299,027,311.60)
32211010024	Resultado del ejercicio 2016	(1,187,831,241.87)
32211010025	Resultado del ejercicio 2017	(3,064,381,351.06)
32211010026	Resultado del ejercicio 2018	(2,227,810,611.25)
32211010027	Resultado del ejercicio 2019	(526,117,043.31)

"BAJO PROTESTA DE DECIR VERDAD DECLARAMOS QUE LOS ESTADOS FINANCIEROS Y SUS NOTAS, SON RAZONABLEMENTE CORRECTOS Y SON RESPONSABILIDAD DEL EMISOR"



2^{do} Informe Trimestral 2020

II. Información Presupuestaria

Gobierno del Estado de San Luis Potosí, SLP.
 Estado Analítico de Ingresos
 Del 01 de Enero Al 30 de Junio de 2020

Concepto	Ingreso					Subejercicio
	Estimado	Ampliaciones/ (Reducciones)	Modificado	Devengado	Recaudado	
	-1	-2	3 = (1 + 2)	-4	-5	
Impuestos	2,026,644	-	2,026,644	895,459	895,459	-1,131,185
Cuotas y Aportaciones de Seguridad Social	-	-	-	-	-	-
Contribuciones de Mejoras	-	-	-	-	-	-
Derechos	1,526,215	14,522	1,540,737	797,789	797,789	-728,426
Productos	1,456,562	5,593	1,462,155	276,929	276,929	-1,179,633
Aprovechamientos	40,814	5,943	46,757	86,001	86,001	45,187
Ingresos por Venta de Bienes, Prestación de Servicios y Otros Ingresos	-	-	-	-	-	-
Participaciones, Aportaciones, Convenios, Incentivos Derivados de la Colaboración Fiscal y Fondos Distintos de Aportaciones	40,332,593	-	40,332,593	20,189,285	20,189,285	-20,143,308
Transferencias, Asignaciones, Subsidios y Subvenciones, y Pensiones y Jubilaciones	4,845,265	-	4,845,265	2,565,533	2,565,533	-2,279,732
Ingresos Derivados de Financiamientos	-	-	-	-	-	-
Total	50,228,093	26,058	50,254,151	24,810,996	24,810,996	-25,417,097
				<i>Ingresos excedentes¹</i>		

continúa...

Gobierno del Estado de San Luis Potosí, SLP.
Estado Analítico de Ingresos
Del 01 de Enero Al 30 de Junio de 2020

Estado Analítico de Ingresos Por Fuente de Financiamiento	Ingreso					Diferencia (6= 5 - 1)
	Estimado	Ampliaciones y Reducciones	Modificado	Devengado	Recaudado	
	-1	-2	(3= 1 + 2)	-4	-5	
Ingresos del Poder Ejecutivo Federal o Estatal y de los Municipios	50,228,093	26,058	50,254,151	24,810,996	24,810,996	-25,417,097
Impuestos	2,026,644	-	2,026,644	895,459	895,459	-1,131,185
Cuotas y Aportaciones de Seguridad Social	-	-	-	-	-	-
Contribuciones de mejoras	-	-	-	-	-	-
Derechos	1,526,215	14,522	1,540,737	797,789	797,789	-728,426
Productos	1,456,562	5,593	1,462,155	276,929	276,929	-1,179,633
Aprovechamientos	40,814	5,943	46,757	86,001	86,001	45,187
Participaciones, Aportaciones, Convenios, Incentivos Derivados de la Colaboración Fiscal y Fondos Distintos de Aportaciones	40,332,593	-	40,332,593	20,189,285	20,189,285	-20,143,308
Transferencias, Asignaciones, Subsidios y Subvenciones, y Pensiones y Jubilaciones	4,845,265	-	4,845,265	2,565,533	2,565,533	-2,279,732
Ingresos de los Entes Públicos de los Poderes Legislativo y Judicial, de los Órganos Autónomos y del Sector Paraestatal o Paramunicipal, así como de las Empresas Productivas del Estado	-	-	-	-	-	-
Cuotas y Aportaciones de Seguridad Social	-	-	-	-	-	-
Productos	-	-	-	-	-	-
Ingresos por Venta de Bienes, Prestación de Servicios y Otros Ingresos	-	-	-	-	-	-
Transferencias, Asignaciones, Subsidios y Subvenciones, y Pensiones y Jubilaciones	-	-	-	-	-	-
Ingresos Derivados de Financiamiento	-	-	-	-	-	-
Ingresos Derivados de Financiamientos	-	-	-	-	-	-
Total	50,228,093	26,058	50,254,151	24,810,996	24,810,996	-25,417,097
				<i>Ingresos excedentes¹</i>		



Gobierno del Estado de San Luis Potosí, SLP.
Estado Analítico del Ejercicio del Presupuesto de Egresos
Clasificación por Objeto del Gasto (Capítulo y Concepto)
Del 01 de Enero Al 30 de Junio de 2020

Concepto	Egresos					Subejercicio 6 = (3 - 4)
	Aprobado	Ampliaciones/ (Reducciones)	Modificado	Devengado	Pagado	
	1	2	3 = (1 + 2)	4	5	
Servicios Personales	8,374,523	0	8,374,523	3,497,803	3,242,843	4,876,720
Remuneraciones al Personal de Carácter Permanente	3,723,198	-23,132	3,700,066	1,815,375	1,815,375	1,884,691
Remuneraciones al Personal de Carácter Transitorio	107,443	1,361	108,804	38,488	38,444	70,316
Remuneraciones Adicionales y Especiales	929,670	-44,832	884,838	117,138	117,138	767,700
Seguridad Social	414,233	56,382	470,615	236,813	117,763	233,802
Otras Prestaciones Sociales y Económicas	3,012,293	-220,059	2,792,234	1,223,362	1,094,737	1,568,872
Previsiones	70,347	231,939	302,286	-	-	302,286
Pago de Estímulos a Servidores Públicos	117,339	-1,659	115,680	66,627	59,386	49,053
Materiales y Suministros	226,758	-10,950	215,808	61,817	35,873	153,991
Materiales de Administración, Emisión de Documentos y Artículos Oficiales	46,033	1,455	47,488	5,119	1,957	42,369
Alimentos y Utensilios	82,670	-4,438	78,232	24,599	10,271	53,633
Materias Primas y Materiales de Producción y Comercialización	-	-	-	-	-	-
Materiales y Artículos de Construcción y de Reparación	7,480	-1,468	6,012	378	124	5,634
Productos Químicos, Farmacéuticos y de Laboratorio	7,693	12	7,705	2,573	2,427	5,132
Combustibles, Lubricantes y Aditivos	79,806	-5,346	74,460	29,045	21,031	45,415
Vestuario, Blancos, Prendas de Protección y Artículos Deportivos	535	-277	258	27	16	231
Materiales y Suministros Para Seguridad	-	-	-	-	-	-
Herramientas, Refacciones y Accesorios Menores	2,541	-888	1,653	76	47	1,577
Servicios Generales	542,144	-13,070	529,074	186,033	152,797	343,041
Servicios Básicos	96,635	28,490	125,125	32,255	31,306	92,870
Servicios de Arrendamiento	80,127	69	80,196	35,630	18,297	44,566
Servicios Profesionales, Científicos, Técnicos y Otros Servicios	22,807	20,300	43,107	10,932	7,867	32,175
Servicios Financieros, Bancarios y Comerciales	46,573	-371	46,202	23,311	22,780	22,891
Servicios de Instalación, Reparación, Mantenimiento	-	-	-	-	-	-

continúa...

Gobierno del Estado de San Luis Potosí, SLP.
 Estado Analítico del Ejercicio del Presupuesto de Egresos
 Clasificación por Objeto del Gasto (Capítulo y Concepto)
 Del 01 de Enero Al 30 de Junio de 2020

Concepto	Egresos					Subejercicio 6 = (3 - 4)
	Aprobado	Ampliaciones/ (Reducciones)	Modificado	Devengado	Pagado	
	1	2	3 = (1 + 2)	4	5	
y Conservación	55,522	-4,432	51,090	17,430	13,582	33,660
Servicios de Comunicación Social y Publicidad	51,194	-6,829	44,365	10,267	7,883	34,098
Servicios de Traslado y Viáticos	23,141	-15,006	8,135	4,931	2,481	3,204
Servicios Oficiales	14,704	-9,455	5,249	3,941	1,476	1,308
Otros Servicios Generales	151,441	-25,836	125,605	47,336	47,125	78,269
Transferencias, Asignaciones, Subsidios y Otras Ayudas	29,409,463	-854,021	28,555,442	13,916,139	13,726,100	14,639,303
Transferencias Internas y Asignaciones al Sector Público	29,029,078	-925,907	28,103,171	13,785,217	13,597,934	14,317,954
Transferencias al Resto del Sector Público	-	31,599	31,599	25,998	25,998	5,601
Subsidios y Subvenciones	25,805	-559	25,246	19,013	19,013	6,233
Ayudas Sociales	354,580	-288	354,292	44,777	42,021	309,515
Pensiones y Jubilaciones	-	-	-	-	-	-
Transferencias a Fideicomisos, Mandatos y Otros Análogos	-	41,134	41,134	41,134	41,134	-
Transferencias a la Seguridad Social	-	-	-	-	-	-
Donativos	-	-	-	-	-	-
Transferencias al Exterior	-	-	-	-	-	-
Bienes Muebles, Inmuebles e Intangibles	-	1,545	1,545	-	-	1,545
Mobiliario y Equipo de Administración	-	1,191	1,191	-	-	1,191
Mobiliario y Equipo Educacional y Recreativo	-	-	-	-	-	-
Equipo e Instrumental Médico y de Laboratorio	-	-	-	-	-	-
Vehículos y Equipo de Transporte	-	-	-	-	-	-
Equipo de Defensa y Seguridad	-	-	-	-	-	-
Maquinaria, Otros Equipos y Herramientas	-	319	319	-	-	319
Activos Biológicos	-	-	-	-	-	-
Bienes Inmuebles	-	-	-	-	-	-
Activos Intangibles	-	35	35	-	-	35
Inversión Pública	2,083,426	139,410	2,222,836	1,008,025	966,312	1,214,811
Obra Pública en Bienes de Dominio Público	60,582	127,843	188,425	132,952	124,467	55,473

continúa...



Gobierno del Estado de San Luis Potosí, SLP.
Estado Analítico del Ejercicio del Presupuesto de Egresos
Clasificación por Objeto del Gasto (Capítulo y Concepto)
Del 01 de Enero Al 30 de Junio de 2020

Concepto	Egresos					Subejercicio 6 = (3 - 4)
	Aprobado	Ampliaciones/ (Reducciones)	Modificado	Devengado	Pagado	
	1	2	3 = (1 + 2)	4	5	
Obra Pública en Bienes Propios	152,358	-11,590	140,768	48,394	46,550	92,374
Proyectos Productivos y Acciones de Fomento	1,870,486	23,157	1,893,643	826,679	795,295	1,066,964
Inversiones Financieras y Otras Provisiones	1,000	-1,000	-	-	-	-
Inversiones Para el Fomento de Actividades Productivas	-	-	-	-	-	-
Acciones y Participaciones de Capital	-	-	-	-	-	-
Compra de Títulos y Valores	-	-	-	-	-	-
Concesión de Préstamos	-	-	-	-	-	-
Inversiones en Fideicomisos, Mandatos y Otros Análogos	-	-	-	-	-	-
Otras Inversiones Financieras	-	-	-	-	-	-
Provisiones para Contingencias y Otras Erogaciones Especiales	1,000	-1,000	-	-	-	-
Participaciones y Aportaciones	8,727,937	8,389	8,736,326	4,425,009	4,347,223	4,311,317
Participaciones	4,610,053	-183,183	4,426,870	1,959,221	1,897,837	2,467,649
Aportaciones	4,117,884	191,572	4,309,456	2,465,788	2,449,386	1,843,668
Convenios	-	-	-	-	-	-
Deuda Pública	862,842	-163,651	699,191	357,835	232,300	341,356
Amortización de la Deuda Pública	169,710	-	169,710	83,754	83,754	85,956
Intereses de la Deuda Pública	322,535	-	322,535	147,154	147,154	175,381
Comisiones de la Deuda Pública	-	-	-	-	-	-
Gastos de la Deuda Pública	165,997	-136,715	29,282	918	918	28,364
Costo por Coberturas	4,600	-	4,600	474	474	4,126
Apoyos Financieros	-	-	-	-	-	-
Adeudos de Ejercicios Fiscales Anteriores (Adefas)	200,000	-26,936	173,064	125,535	-	47,529
Total del Gasto	50,228,093	-893,348	49,334,745	23,452,661	22,703,448	25,882,084

Gobierno del Estado de San Luis Potosí, SLP.
 Estado Analítico del Ejercicio del Presupuesto de Egresos
 Clasificación Económica (por Tipo de Gasto)
 Del 01 de Enero Al 30 de Junio de 2020

Concepto	Egresos					Subejercicio
	Aprobado	Ampliaciones/ (Reducciones)	Modificado	Devengado	Pagado	
	1	2	3 = (1 + 2)	4	5	
Gasto Corriente	9,143,425	-24,020	9,119,405	3,745,653	3,431,513	5,373,752
Gasto de Capital	31,493,889	-714,066	30,779,823	14,924,164	14,692,412	15,855,659
Amortización de la Deuda y Disminución de Pasivos	862,842	-163,651	699,191	357,835	232,300	341,356
Pensiones y Jubilaciones	-	-	-	-	-	-
Participaciones	8,727,937	8,389	8,736,326	4,425,009	4,347,223	4,311,317
Total del Gasto	50,228,093	-893,348	49,334,745	23,452,661	22,703,448	25,882,084

Gobierno del Estado de San Luis Potosí, SLP.
 Estado Analítico del Ejercicio del Presupuesto de Egresos
 Clasificación Administrativa (Dependencia)
 Del 01 de Enero Al 30 de Junio de 2020

Concepto	Egresos					Subejercicio
	Aprobado	Ampliaciones/ (Reducciones)	Modificado	Devengado	Pagado	
	1	2	3 = (1 + 2)	4	5	
Despacho del Ejecutivo	115,762	(6,974)	108,788	47,942	42,981	60,846
Secretaría General de Gobierno	441,113	11,756	452,869	187,538	175,582	265,331
Secretaría de Finanzas	745,324	(2,327)	742,997	317,950	303,337	425,047
Secretaría de Desarrollo Social y Regional	424,761	65,949	490,710	285,919	283,571	204,791
Srta. de Desarrollo Urbano, Vivienda y Obras Públicas	161,153	24,607	185,760	102,575	97,071	83,185
Secretaría de Desarrollo Económico	212,691	1,197	213,888	85,764	82,092	128,124
Srta. de Desarrollo Agropecuario y Recursos Hidráulicos	618,679	70,798	689,477	182,983	172,735	506,494
Secretaría de Ecología y Gestión Ambiental	56,046	7,155	63,201	32,277	30,519	30,924
Sistema Educativo Estatal Regular	2,250,966	141,079	2,392,045	1,038,667	937,384	1,353,378
Oficialía Mayor	929,172	(11,412)	917,760	401,235	284,957	516,525
Procuraduría General de Justicia	-	-	-	-	-	-
Contraloría General del Estado	135,620	(25,110)	110,510	52,096	49,684	58,414
Secretaría de Educación	13,056,500	(24,181)	13,032,319	6,431,686	6,212,102	6,600,633
Coordinación General de Defensoría Pública del Estado	160,348	6,899	167,247	83,226	80,030	84,021
Secretariado Ejecutivo del Consejo Estatal de Seguridad Pública	225,059	(20)	225,039	151,081	150,997	73,958
Secretaría Técnica del Gabinete	17,009	(421)	16,588	7,003	6,662	9,585
Coordinación General de Comunicación Social	82,973	(5,316)	77,657	27,549	23,840	50,108
Secretaría de Comunicaciones y Transportes	180,936	16,634	197,570	90,772	87,221	106,798
Secretaría del Trabajo y Previsión Social	240,924	6,872	247,796	108,180	103,858	139,616
Secretaría de Turismo	73,382	60,138	133,520	91,575	89,070	41,945
Secretaría de Cultura	346,343	9,023	355,366	158,132	152,030	197,234
Secretaría de Seguridad Pública	2,588,845	76,554	2,665,399	1,088,727	995,890	1,576,672
Consejería Jurídica	6,893	816	7,709	3,625	3,461	4,084
Unidad de Sistemas de Informática del Poder Ejecutivo	7,918	1,246	9,164	3,566	3,364	5,598
Total del Gasto	23,078,417	424,962	23,503,379	10,980,068	10,368,438	12,523,311

Gobierno Estatal de San Luis Potosí, SLP.
 Estado Analítico del Ejercicio del Presupuesto de Egresos
 Clasificación Administrativa (Poder)
 Del 01 de Enero Al 30 de Junio de 2020

Concepto	Egresos					Subejercicio
	Aprobado	Ampliaciones/ (Reducciones)	Modificado	Devengado	Pagado	
	1	2	3 = (1 + 2)	4	5	
Poder Ejecutivo	23,078,417	424,962	23,503,379	10,980,068	10,368,438	12,523,311
Poder Legislativo	323,148	-	323,148	171,444	168,598	151,704
Poder Judicial	1,316,503	-	1,316,503	583,018	583,018	733,485
Administración Pública Paraestatal	7,504,321	-983,571	6,520,750	3,598,776	3,578,270	2,921,974
Organismos Descentralizados de la Administración Pública	2,367,205	87,731	2,454,936	1,154,778	1,130,951	1,300,158
Instituciones Educativas y Culturales con Subsidio	10,547	-	10,547	7,581	7,015	2,966
Participación a Municipios	8,727,938	117,453	8,845,391	4,533,864	4,456,078	4,311,527
Instituciones de Salud y Asistencia Social con Subsidio	54,457	49	54,506	28,760	26,724	25,746
Fondos	2,678,726	-524,661	2,154,065	351,565	351,565	1,802,500
Órganos Autónomos	4,166,831	-15,311	4,151,520	2,042,807	2,032,791	2,108,713
Total del Gasto	50,228,093	-893,348	49,334,745	23,452,661	22,703,448	25,882,084

Gobierno Estatal de San Luis Potosí, SLP.
 Estado Analítico del Ejercicio del Presupuesto de Egresos
 Clasificación Administrativa (Organismos y Fideicomisos)
 Del 01 de Enero Al 30 de Junio de 2020

Concepto	Egresos					Subejercicio
	Aprobado	Ampliaciones/ (Reducciones)	Modificado	Devengado	Pagado	
	1	2	3 = (1 + 2)	4	5	
Entidades Paraestatales y Fideicomisos No Empresariales y No Financieros	9,433,811	-903,379	8,530,432	4,460,507	4,448,128	4,069,925
Instituciones Públicas de la Seguridad Social						
Entidades Paraestatales Empresariales No Financieras con Participación Estatal Mayoritaria						
Fideicomisos Empresariales No Financieros con Participación Estatal Mayoritaria						
Entidades Paraestatales Empresariales Financieras Monetarias con Participación Estatal Mayoritaria						
Entidades Paraestatales Empresariales Financieras No Monetarias con Participación Estatal Mayoritaria						
Fideicomisos Financieros Públicos con Participación Estatal Mayoritaria						
Total del Gasto	9,433,811	-903,379	8,530,432	4,460,507	4,448,128	4,069,925



GOBIERNO DEL ESTADO DE SAN LUIS POTOSÍ
Estado Analítico del Ejercicio del Presupuesto de Egresos
Clasificación Funcional
Del 1 de Enero al 30 de Junio de 2020
(MILES DE PESOS)

Finalidad	Función	Subfunción	Egresos					Subejercicio
			Aprobado	Ampliaciones / v(Reduciones)	Modificado	Devengado	Pagado	
			1	2	3= (1 + 2)	4	5	
1. Gobierno	1.1. LEGISLACIÓN	1.1.1 Legislación	323,148	-	323,148	171,445	168,598	151,704
	1.2. JUSTICIA	1.2.1 Impartición de Justicia	160,348	6,899	167,247	83,226	80,030	84,022
		1.2.2 Procuración de Justicia	2,517,775	40,446	2,558,221	1,089,162	1,082,250	1,469,058
		1.2.3 Reclusión y Readaptación Social	727,058	3,061	730,120	313,568	270,070	416,552
		1.2.4 Derechos Humanos	68,868	-11,163	57,705	27,494	27,285	30,211
		1.3.2 Política Interior	689,685	-9,044	680,641	315,694	302,023	364,947
	1.3. COORDINACIÓN DE LA POLÍTICA DE GOBIERNO	1.3.4 Función Pública	141,620	-25,111	116,510	52,096	49,684	64,413
		1.3.5 Asuntos Jurídicos	7,586	698	8,284	3,634	3,470	4,650
		1.3.6 Organización de Procesos Electorales	214,156	-	214,156	108,722	106,212	105,434
		1.3.9 Otros	3,778,664	-544,188	3,234,475	830,485	711,389	2,403,991
	1.5. ASUNTOS FINANCIEROS Y HACENDARIOS	1.5.2 Asuntos Hacendarios	527,459	-11,924	515,534	215,813	206,959	299,721
	1.7. ASUNTOS DE ORDEN PÚBLICO Y DE SEGURIDAD INTERIOR	1.7.1 Policía	2,131,266	72,365	2,203,631	945,347	892,829	1,258,283
		1.7.2 Protección Civil	38,047	4,337	42,384	20,879	19,911	21,504
	1.8. OTROS SERVICIOS GENERALES	1.8.3 Servicios de Comunicación y Medios	82,973	-5,316	77,657	27,549	23,840	50,107
		1.8.4 Acceso a la Información Pública Gubernamental	33,282	-	33,282	16,641	15,946	16,641
			11,441,935	-478,941	10,962,995	4,221,755	3,960,496	6,741,240
2. Desarrollo Social	2.1. PROTECCIÓN AMBIENTAL	2.1.2 Administración del Agua	-	-	-	93,884	93,884	-93,884
		2.1.3 Ordenación de Aguas Residuales, Drenaje y Alcantarillado	79,482	-47,482	32,000	-	-	32,000
		2.1.5 Protección de la Diversidad Biológica y del Paisaje	56,635	7,083	63,718	32,552	30,775	31,166

continúa...

GOBIERNO DEL ESTADO DE SAN LUIS POTOSÍ
 Estado Analítico del Ejercicio del Presupuesto de Egresos
 Clasificación Funcional
 Del 1 de Enero al 30 de Junio de 2020
 (MILES DE PESOS)

Finalidad	Función	Subfunción	Egresos					Subejercicio
			Aprobado	Ampliaciones / v(Reduciones)	Modificado	Devengado	Pagado	
			1	2	3= (1 + 2)	4	5	
2. Desarrollo Social	2.2. VIVIENDA Y SERVICIOS A LA COMUNIDAD	2.2.1 Urbanización	387,116	5,601	392,717	193,354	184,374	199,363
		2.2.2 Desarrollo Comunitario	22,428	415	22,843	11,884	11,768	10,959
		2.2.3 Abastecimiento de Agua	1,025,589	-169,043	856,546	198,877	197,682	657,669
		2.2.5 Vivienda	192,426	-124,796	67,630	38,483	35,405	29,146
	2.3. SALUD	2.3.2 Prestación de Servicios de Salud a la Persona	973,421	-617,206	356,215	228,728	226,902	127,487
		2.3.4 Rectoría del Sistema de Salud	2,255,731	1,105,764	3,361,495	2,117,933	2,117,611	1,243,561
	2.4. RECREACIÓN, CULTURA Y OTRAS MANIFESTACIONES SOCIALES	2.4.1 Deporte y Recreación	411,888	6,565	418,453	221,417	217,004	197,037
		2.4.2 Cultura	634,966	3,927	638,893	293,636	284,660	345,258
	2.5. EDUCACIÓN	2.5.1 Educación Básica	14,755,959	91,501	14,847,461	7,198,152	6,895,594	7,649,309
		2.5.2 Educación Media Superior	338,321	17,496	355,817	167,270	159,035	188,547
		2.5.3 Educación Superior	4,268,666	-15,045	4,253,621	2,067,476	2,058,008	2,186,145
		2.5.5 Educación para Adultos	79,975	21,825	101,800	60,616	60,616	41,184
	2.6. PROTECCIÓN SOCIAL	2.6.1 Enfermedad e Incapacidad	53,992	-282	53,710	27,361	27,361	26,349
		2.6.7 Indígenas	18,583	-2,684	15,900	8,243	8,243	7,657
		2.6.8 Otros Grupos Vulnerables	126,308	-742	125,565	72,616	72,162	52,950
		2.6.9 Otros de Seguridad Social y Asistencia Social	2,327,859	-1,354,704	973,155	487,969	485,370	485,186
	2.7 OTROS ASUNTOS SOCIALES	2.7.1 Otros Asuntos Sociales	108,561	370,642	479,203	286,039	283,691	193,164
			28,117,907	-701,165	27,416,742	13,806,489	13,450,146	13,610,253

continúa...

GOBIERNO DEL ESTADO DE SAN LUIS POTOSÍ
Estado Analítico del Ejercicio del Presupuesto de Egresos
Clasificación Funcional
Del 1 de Enero al 30 de Junio de 2020
(MILES DE PESOS)

Finalidad	Función	Subfunción	Egresos					Subejercicio
			Aprobado	Ampliaciones / v(Reducciones)	Modificado	Devengado	Pagado	
			1	2	3= (1 + 2)	4	5	
3. Desarrollo Económico	3.1.ASUNTOS ECONÓMICOS, COMERCIALES Y LABORALES EN GENERAL	3.1.1 Asuntos Económicos y Comerciales en General	224,820	48,767	273,587	123,085	101,765	150,503
		3.1.2 Asuntos Laborales Generales	420,801	9,098	429,899	204,004	198,268	225,895
	3.2. AGROPECUARIA, SILVICULTURA, PESCA Y CAZA	3.2.1 Agropecuaria	643,874	70,871	714,745	182,708	172,479	532,037
		3.3. COMBUSTIBLES Y ENERGÍA	3.3.5 Electricidad	55,622	-55,622	-	-	-
	3.4. MINERIA, MANUFACTURAS Y CONSTRUCCIÓN	3.4.1 Extracción de Recursos Minerales excepto los Combustibles Minerales	9,867	313	10,180	5,023	4,825	5,157
3.4.2 Manufacturas		15,303	1,026	16,329	22,926	22,029	-6,597	
3. Desarrollo Económico	3.5. TRANSPORTE	3.5.1 Transporte por Carretera	162,085	13,861	175,947	102,260	98,920	73,686
	3.6. COMUNICACIONES	3.6.1 Comunicaciones	3,888	-58	3,830	1,584	1,510	2,246
	3.7. TURISMO	3.7.1 Turismo	159,365	70,916	230,282	129,540	123,617	100,742
	3.8. CIENCIA, TECNOLOGÍA E INNOVACIÓN	3.8.1 Investigación Científica	5,646	-	5,646	5,646	5,646	-
		3.8.3 Servicios Científicos y Tecnológicos	10,422	-	10,422	5,203	5,203	5,219
3.9. OTRAS INDUSTRIAS Y OTROS ASUNTOS ECONÓMICOS	3.9.2 Otras Industrias	10,754	534	11,287	6,438	6,088	4,850	
			1,722,448	159,707	1,882,155	788,416	740,350	1,093,738

continúa...

GOBIERNO DEL ESTADO DE SAN LUIS POTOSÍ
 Estado Analítico del Ejercicio del Presupuesto de Egresos
 Clasificación Funcional
 Del 1 de Enero al 30 de Junio de 2020
 (MILES DE PESOS)

Finalidad	Función	Subfunción	Egresos					Subejercicio
			Aprobado	Ampliaciones / v(Reduciones)	Modificado	Devengado	Pagado	
			1	2	3= (1 + 2)	4	5	
4. Otras no clasificadas en Funciones anteriores	4.1. TRANSACCIONES DE LA DEUDA PÚBLICA / COSTO FINANCIERO DE LA DEUDA	4.1.1 Deuda Pública Interna	217,865	9,598	227,463	102,137	96,378	125,326
	4.2. TRANSFERENCIAS, PARTICIPACIONES Y APORTACIONES ENTRE DIFERENTES NIVELES Y ÓRDENES DE GOBIERNO	4.2.2 Participaciones entre Diferentes Niveles y Ordenes de Gobierno	4,610,053	112,431	4,722,484	2,253,706	2,175,920	2,468,778
		4.2.3 Aportaciones entre Diferentes Niveles y Órdenes de Gobierno	4,117,884	5,022	4,122,907	2,280,158	2,280,158	1,842,749
				8,945,803	127,051	9,072,854	4,636,001	4,552,456
			50,228,093	-893,348	49,334,745	23,452,661	22,703,448	25,882,084

GOBIERNO DEL ESTADO DE SAN LUIS POTOSÍ
 Estado Analítico del Ejercicio del Presupuesto de Egresos
 Clasificación por Eje y Sector de Desarrollo
 Del 1 de Enero al 30 de Junio de 2020
 (MILES DE PESOS)

Concepto	Egresos					Subejercicio 6 = (3 - 4)
	Aprobado	Ampliaciones/ (Reducciones)	Modificado	Devengado	Pagado	
	1	2	3 = (1 + 2)	4	5	
(01) SAN LUIS PRÓSPERO	2,065,947	221,345	2,287,293	988,451	931,289	1,298,841
(11) MÁS Y MEJORES EMPLEOS	420,801	9,098	429,899	204,004	198,268	225,895
(111) EMPLEO Y CAPACITACIÓN PARA EL TRABAJO	420,801	9,098	429,899	204,004	198,268	225,895
(12) IMPULSO AL DESARROLLO INDUSTRIAL	266,390	50,640	317,030	163,117	140,353	153,913
(121) INDUSTRIA, COMERCIO Y SERVICIOS, Y MINERÍA	260,744	50,640	311,384	157,471	134,707	153,913
(122) CIENCIA, TECNOLOGÍA E INNOVACIÓN	5,646	-	5,646	5,646	5,646	-
(13) DESARROLLO TURÍSTICO	159,365	70,916	230,282	129,540	123,617	100,742
(131) TURISMO	159,365	70,916	230,282	129,540	123,617	100,742
(14) DESARROLLO AGROPECUARIO Y AGROINDUSTRIAL	643,874	70,871	714,745	182,708	172,479	532,037
(141) DESARROLLO RURAL SUSTENTABLE	643,874	70,871	714,745	182,708	172,479	532,037
(15) INFRAESTRUCTURA, DESARROLLO URBANO Y MOVILIDAD	575,517	19,820	595,337	309,082	296,572	286,255
(151) SUSTENTABILIDAD E IMAGEN URBANA	183,580	26,614	210,194	116,050	110,431	94,144
(152) CAMINOS RURALES, CARRETERAS ALIMENTADORAS Y EJES TRONCALES	162,085	13,861	175,947	102,260	98,920	73,686
(153) TRANSPORTE Y MOVILIDAD URBANA, TELECOMUNICACIONES Y SERVICIOS DIGITALES	229,851	-20,655	209,196	90,772	87,221	118,424
(02) SAN LUIS INCLUYENTE	31,835,656	-764,863	31,070,793	15,760,176	15,414,706	15,310,618
(21) COMBATE A LA POBREZA	5,579,564	-21,279	5,558,286	2,803,557	2,796,936	2,754,729
(211) AGUA POTABLE	1,025,589	-169,043	856,546	198,877	197,682	657,669
(212) DRENAJE Y SANEAMIENTO	79,482	-47,482	32,000	-	-	32,000
(213) ELECTRIFICACIÓN	55,622	-55,622	-	-	-	-
(214) VIVIENDA	192,426	-124,796	67,630	38,483	35,405	29,146
(215) FONDOS MUNICIPALES PARA EL COMBATE A LA POBREZA	4,117,884	5,022	4,122,907	2,280,158	2,280,158	1,842,749
(216) FORTALECIMIENTO DE LA GESTIÓN INSTITUCIONAL PARA EL COMBATE A LA POBREZA	108,561	370,642	479,203	286,039	283,691	193,164
(22) SALUD Y ALIMENTACIÓN	4,599,247	-858,451	3,740,796	2,369,748	2,367,600	1,371,048

continúa...

GOBIERNO DEL ESTADO DE SAN LUIS POTOSÍ
 Estado Analítico del Ejercicio del Presupuesto de Egresos
 Clasificación por Eje y Sector de Desarrollo
 Del 1 de Enero al 30 de Junio de 2020
 (MILES DE PESOS)

Concepto	Egresos					Subejercicio
	Aprobado	Ampliaciones/ (Reducciones)	Modificado	Devengado	Pagado	
	1	2	3 = (1 + 2)	4	5	
(221) SALUD	4,599,247	-858,451	3,740,796	2,369,748	2,367,600	1,371,048
(23) EDUCACIÓN, CULTURA Y DEPORTE	20,500,198	126,269	20,626,467	10,013,769	9,680,121	10,612,699
(231) EDUCACIÓN, CIENCIA Y TECNOLOGÍA	19,453,344	115,777	19,569,121	9,498,716	9,178,457	10,070,404
(232) CULTURA	634,966	3,927	638,893	293,636	284,660	345,258
(233) DEPORTE	411,888	6,565	418,453	221,417	217,004	197,037
(24) POLÍTICAS DE EQUIDAD TRANSVERSAL	1,156,647	-11,403	1,145,244	573,102	570,049	572,142
(241) GRUPOS VULNERABLES	1,088,374	-8,528	1,079,847	538,876	536,126	540,970
(242) COMUNIDADES INDÍGENAS Y PUEBLOS ORIGINARIOS	18,583	-2,684	15,900	8,243	8,243	7,657
(243) JÓVENES	8,977	342	9,319	6,278	6,222	3,041
(244) MUJERES	31,864	-177	31,687	16,177	16,177	15,510
(245) MIGRANTES	8,849	-357	8,492	3,529	3,282	4,963
(03) SAN LUIS SUSTENTABLE	56,635	7,083	63,718	126,436	124,659	-62,718
(31) RECURSOS FORESTALES, CONSERVACIÓN DE SUELOS Y BIODIVERSIDAD	56,635	7,083	63,718	32,552	30,775	31,166
(311) BIODIVERSIDAD Y VIDA SILVESTRE	56,635	7,083	63,718	32,552	30,775	31,166
(32) AGUA Y RESERVAS HIDROLÓGICAS	-	-	-	93,884	93,884	-93,884
(321) GESTIÓN INTEGRAL DEL AGUA	-	-	-	93,884	93,884	-93,884
(04) SAN LUIS SEGURO	5,574,494	127,108	5,701,602	2,452,182	2,345,090	3,249,420
(41) SEGURIDAD PÚBLICA	2,088,579	73,046	2,161,625	926,656	877,143	1,234,969
(411) SEGURIDAD PÚBLICA	2,088,579	73,046	2,161,625	926,656	877,143	1,234,969
(42) PROCURACIÓN DE JUSTICIA	2,678,123	47,345	2,725,468	1,172,388	1,162,280	1,553,080
(421) PROCURACIÓN DE JUSTICIA	2,517,775	40,446	2,558,221	1,089,162	1,082,250	1,469,058
(422) DEFENSORÍA SOCIAL	160,348	6,899	167,247	83,226	80,030	84,022
(43) REINSERCIÓN SOCIAL	727,058	3,061	730,120	313,568	270,070	416,552
(431) PREVENCIÓN Y REINSERCIÓN SOCIAL	727,058	3,061	730,120	313,568	270,070	416,552

continúa...

GOBIERNO DEL ESTADO DE SAN LUIS POTOSÍ
 Estado Analítico del Ejercicio del Presupuesto de Egresos
 Clasificación por Eje y Sector de Desarrollo
 Del 1 de Enero al 30 de Junio de 2020
 (MILES DE PESOS)

Concepto	Egresos					Subejercicio 6 = (3 - 4)
	Aprobado	Ampliaciones/ (Reducciones)	Modificado	Devengado	Pagado	
	1	2	3 = (1 + 2)	4	5	
(44) PREVENCIÓN DE LA DELINCUENCIA Y ATENCIÓN A VÍCTIMAS DEL DELITO	42,687	-681	42,006	18,691	15,685	23,315
(441) PREVENCIÓN DE LA DELINCUENCIA Y ATENCIÓN A VÍCTIMAS DEL DELITO	42,687	-681	42,006	18,691	15,685	23,315
(45) PROTECCIÓN CIVIL	38,047	4,337	42,384	20,879	19,911	21,504
(451) PROTECCIÓN CIVIL	38,047	4,337	42,384	20,879	19,911	21,504
(05) SAN LUIS CON BUEN GOBIERNO	6,085,306	-596,451	5,488,855	1,871,710	1,711,784	3,617,146
(51) GOBERNABILIDAD	1,267,857	-8,346	1,259,511	616,135	596,248	643,376
(511) POLÍTICA INTERIOR	698,384	-8,346	690,038	328,041	311,359	361,997
(512) VINCULACIÓN CON ORGANISMOS AUTÓNOMOS	569,474	-	569,474	288,094	284,889	281,379
(52) PREVENCIÓN Y COMBATE A LA CORRUPCIÓN	141,620	-25,111	116,510	52,096	49,684	64,413
(521) PREVENCIÓN Y COMBATE A LA CORRUPCIÓN	141,620	-25,111	116,510	52,096	49,684	64,413
(53) RESPONSABILIDAD FINANCIERA Y RENDICIÓN DE CUENTAS	745,324	-2,326	742,997	317,950	303,337	425,047
(531) FINANZAS PÚBLICAS	745,324	-2,326	742,997	317,950	303,337	425,047
(54) GOBIERNO ABIERTO E INNOVADOR	3,861,637	-549,505	3,312,132	858,034	735,229	2,454,098
(541) ADMINISTRACIÓN PÚBLICA	3,861,637	-549,505	3,312,132	858,034	735,229	2,454,098
(55) DERECHOS HUMANOS	68,868	-11,163	57,705	27,494	27,285	30,211
(551) DERECHOS HUMANOS	68,868	-11,163	57,705	27,494	27,285	30,211
(06) COORDINACIÓN ENTRE NIVELES DE GOBIERNO	4,610,053	112,431	4,722,484	2,253,706	2,175,920	2,468,778
	50,228,093	-893,348	49,334,745	23,452,661	22,703,448	25,882,084

GOBIERNO DEL ESTADO DE SAN LUIS POTOSÍ
 Clasificación del Gasto por Categoría Programática
 Del 1 de Enero al 30 de Junio de 2020
 (MILES DE PESOS)

Concepto	Egresos					Subejercicio
	Aprobado	Ampliaciones/ (Reducciones)	Modificado	Devengado	Pagado	
	1	2	3 = (1 + 2)	4	5	
PROGRAMAS	44,755,199	-738,321	44,016,878	20,950,318	20,404,426	23,066,560
Subsidios: Sector Social y Privado o Entidades Federativas y Municipios	65,004	50	65,054	36,342	33,739	28,712
U. Otros Subsidios	65,004	50	65,054	36,342	33,739	28,712
Desempeño de las Funciones	18,933,890	-206,641	18,727,249	8,283,181	7,874,779	10,444,068
E. Prestación de Servicios Públicos	16,817,811	-342,221	16,475,590	7,263,854	6,897,820	9,211,736
P. Planeación, seguimiento y evaluación de políticas públicas	32,653	-2,671	29,982	11,639	10,985	18,342
K. Proyectos de Inversión	2,083,426	138,251	2,221,677	1,007,687	965,974	1,213,990
Administrativos y de Apoyo	1,983,139	-19,649	1,963,490	891,870	759,340	1,071,621
M. Apoyo al proceso presupuestario y para mejorar la eficiencia institucional	1,561,081	-21,060	1,540,021	680,892	550,775	859,129
O. Apoyo a la función pública y al mejoramiento de la gestión	422,058	1,412	423,469	210,978	208,565	212,492
Compromisos	15,660	1,159	16,819	338	338	16,481
N. Desastres Naturales	15,660	1,159	16,819	338	338	16,481
Programas de Gasto Federalizado (Gobierno Federal)	23,757,507	-513,241	23,244,266	11,738,588	11,736,229	11,505,678
I. Gasto Federalizado	23,757,507	-513,241	23,244,266	11,738,588	11,736,229	11,505,678
C. PARTICIPACIONES A ENTIDADES FEDERATIVAS Y MUNICIPIOS	4,610,053	8,624	4,618,677	2,144,508	2,066,722	2,474,169
D. COSTO FINANCIERO, DEUDA O APOYOS A DEUDORES Y AHORRADORES DE LA BANCA	701,324	-26,936	674,389	357,835	232,300	316,554
H. ADEUDOS DE EJERCICIOS FISCALES ANTERIORES	161,517	-136,715	24,802	-	-	24,802
TOTAL	50,228,093	-893,348	49,334,745	23,452,661	22,703,448	25,882,084

Gobierno del Estado de San Luis Potosí, S.L.P.
Del 01 de Enero al 30 de Junio 2020
INGRESOS
(Miles de Pesos)

CONCEPTO	PRESUPUESTO AUTORIZADO ANUAL 2020	CAPTADO			
		TRIMESTRE ABR-JUN 2020	ACUMULADO ENE-JUN 2020	POR EJERCER 2020	PORCENTAJE ENE-JUN 2020
Ingresos Estatales	5,050,235	659,709	2,056,178	2,994,057	11.78
Ingresos Estatales	5,050,235	659,709	2,056,178	2,994,057	11.78
Ingresos Federales	40,332,593	9,366,534	20,189,285	20,143,308	79.25
Ingresos por Participaciones	18,672,084	4,555,649	9,564,807	9,107,277	35.83
Ingresos por Aportaciones	20,333,093	4,637,916	10,157,784	10,175,309	40.03
Ingresos por Convenios	613,126	79,190	230,200	382,926	1.51
Incentivos Derivados de la Colaboración Fiscal	714,290	93,779	236,494	477,796	1.88
Transferencias, Asig. Subsidios y Otras Ayudas	4,845,265	852,648	2,565,533	2,279,732	8.97
Transferencias Internas y Asignaciones al Sector Público	3,464,723	609,581	1,792,476	1,672,247	6.58
Transferencias al resto del Sector Público					
Subsidios y Subvenciones	1,380,542	232,233	749,679	630,863	2.48
Ayudas Sociales					
Pensiones y Jubilaciones					
Transferencias a Fideicomisos, Mandatos y Análogos		10,834	23,378	(23,378)	(0.09)
Ingresos derivados de Financiamientos					
Endeudamiento Interno					
Endeudamiento Externo					
TOTAL DE INGRESOS:	50,228,093	10,878,891	24,810,996	25,417,097	100.00



Gobierno del Estado de San Luis Potosí, S.L.P.
Del 01 De Enero al 30 de Junio 2020
INGRESOS ESTATALES
(Miles de Pesos)

CONCEPTO	PRESUPUESTO AUTORIZADO ANUAL 2020	CAPTADO			
		TRIMESTRE ABR-JUN 2020	ACUMULADO ENE-JUN 2020	POR EJERCER 2020	PORCENTAJE ENE-JUN 2020
Ingresos por Impuestos	2,026,644	357,406	895,459	1,131,185	37.78
Ingresos por Cuotas y Aportaciones de Seguridad Social					
Ingresos por Contribuciones de Mejoras					
Ingresos por Derechos	1,526,215	143,280	797,789	728,426	24.33
Ingresos por Productos	1,456,562	116,849	276,929	1,179,633	39.40
Ingresos por Aprovechamientos	40,814	42,174	86,001	(45,187)	(1.51)
TOTAL	5,050,235	659,709	2,056,178	2,994,057	100.00

Gobierno del Estado de San Luis Potosí, S.L.P.
 Del 01 de Enero al 30 de Junio 2020
INGRESOS POR IMPUESTOS
 (Miles de Pesos)

CONCEPTO	PRESUPUESTO AUTORIZADO ANUAL 2020	CAPTADO			
		TRIMESTRE ABR-JUN 2020	ACUMULADO ENE-JUN 2020	POR EJERCER 2020	PORCENTAJE ENE-JUN 2020
Sobre los Ingresos	9,524	1,013	2,453	7,071	0.63
Sobre el Patrimonio					
Sobre la Producción ,el Consumo y las Transacciones	103,480	1,450	28,591	74,889	6.62
Al Comercio Exterior					
Sobre Nominas y Asimilables	1,837,904	352,107	850,627	987,277	87.28
Ecológicos					
Accesorios	26,046	1,519	3,664	22,382	1.98
Otros Impuestos	47,755	1,317	10,116	37,639	3.33
No Comprendidos en la Frac.de la Ley de Ingresos causados en Ejerc.Fisc. Anteriores pendientes de Liquidación o Pago	1,935		8	1,927	0.17
TOTAL	2,026,644	357,406	895,459	1,131,185	100.00

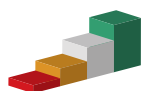


Gobierno del Estado de San Luis Potosí.S.L.P.
Del 01 de Enero al 30 de Junio 2020
INGRESOS POR DERECHOS
(Miles de Pesos)

CONCEPTO	PRESUPUESTO AUTORIZADO ANUAL 2020	CAPTADO			
		TRIMESTRE ABR-JUN 2020	ACUMULADO ENE-JUN 2020	POR EJERCER 2020	PORCENTAJE ENE-JUN 2020
Derechos por el Uso,Goce,Aprovechamientos o Explotación de Bienes del Dominio Publico	255,417	28,299	78,299	177,118	24.32
Derechos a los Hidrocarburos					
Derechos por Prestación de Servicios	885,324	81,587	518,818	366,506	50.31
Servicios prestados por la Secretaría General de Gobierno	198,498	26,765	93,831	104,667	14.37
Servicios prestados por la Secretaría de Finanzas	686,826	54,822	424,987	261,839	35.95
25 % de Asistencia Social	276,146	22,232	139,965	136,181	18.70
Otros Derechos	20,343	705	6,164	14,179	1.95
Accesorios	88,985	10,457	54,543	34,442	4.73
Derechos no Comprendidos en la Frac.de la Ley de Ingresos Causados en Ejercicios Fiscales Anteriores					
TOTAL	1,526,215	143,280	797,789	728,426	100.00

Gobierno del Estado de San Luis Potosí, S.L.P.
Del 01 de Enero al 30 de Junio 2020
INGRESOS POR PRODUCTOS
(Miles de Pesos)

CONCEPTO	PRESUPUESTO AUTORIZADO ANUAL 2020	CAPTADO			
		TRIMESTRE ABR-JUN 2020	ACUMULADO ENE-JUN 2020	POR EJERCER 2020	PORCENTAJE ENE-JUN 2020
Productos de Tipo Corriente	79,934	4,802	37,819	42,115	3.57
Enajenación de Bienes Muebles e Inmuebles Propiedad del Estado					
Arrendamiento o Explotación de Bienes Muebles e Inmuebles	240			240	0.02
Venta de Periódico Oficial	180			180	0.02
Venta de Otras Publicaciones	15		2	13	0.00
Venta de Formas Valoradas	50,764	4,626	35,707	15,057	1.28
5% por Prestación de Servicios Catastrales	2,950	176	2,094	856	0.07
Centro de Producción Santa Rita S.A. de CV.	25,785		16	25,769	2.18
Otros Productos	1,239,981	85,780	208,494	1,031,487	87.44
Productos de capital	136,647	26,267	30,616	106,031	8.99
Productos no comprendidos en le Frac. de la Ley de Ingresos Causados en Ejerc. Fiscales Anteriores					
TOTAL	1,456,562	116,849	276,929	1,179,633	100.00



Gobierno del Estado de San Luis Potosí, S.L.P.
Del 01 de Enero al 30 de Junio 2020
INGRESOS POR APROVECHAMIENTOS
(Miles de Pesos)

CONCEPTO	PRESUPUESTO AUTORIZADO ANUAL 2020	CAPTADO			
		TRIMESTRE ABR-JUN 2020	ACUMULADO ENE-JUN 2020	POR EJERCER 2020	PORCENTAJE ENE-JUN 2020
Aprovechamientos de Tipo Corriente	35,544	167	2,769	32,775	(72.53)
Aplicación de Fianzas y Depósitos					
Indemnizaciones					
Multas Imp.Sría.Comunicaciones y Transportes del Estado	30,148	108	1,463	28,685	(63.48)
Multas Imp.por la Sria. Ecología y Gestión Amb.del Edo.	9			9	(0.02)
Multas Imp.por la Sria General de Gobierno del Estado	1,683	44	786	897	(1.99)
Otras Multas Estatales no Fiscales	3,704	15	520	3,184	(7.05)
Otros Aprovechamientos	5,265	42,007	83,230	(77,965)	172.54
Indemnizaciones			1	(1)	0.00
Accesorios	5		1	4	(0.01)
Aprovechamientos de Capital					
Aprovechamientos no comprendidos en la Frac. de la Ley de Ingresos causados en Ejerc.Fisc. Anteriores					
TOTAL	40,814	42,174	86,001	(45,187)	100.00

Gobierno del Estado de San Luis Potosí, S.L.P.
 Del 01 de Enero al 30 de Junio 2020
INGRESOS POR PARTICIPACIONES Y APORTACIONES
 (Miles de Pesos)

CONCEPTO	PRESUPUESTO AUTORIZADO ANUAL 2020	CAPTADO			
		TRIMESTRE ABR-JUN 2020	ACUMULADO ENE-JUN 2020	POR EJERCER 2020	PORCENTAJE ENE-JUN 2020
Participaciones	18,672,084	4,555,649	9,564,807	9,107,277	45.21
Fondo General	14,105,958	3,209,571	6,739,044	7,366,914	36.57
Fondo de Fomento Municipal	860,871	203,702	418,841	442,030	2.19
Fondo de Fiscalización	915,601	251,758	451,222	464,379	2.31
Impuesto Especial Sobre Producción y Servicios	312,391	27,026	109,806	202,585	1.01
Impuesto Sobre la Renta por Salarios del Personal de las Dependencias y Organismos	2,476,954	854,823	1,829,211	647,743	3.22
Fondo P/Entidades Federativas Productos de Hidrocarburos		8,695	16,531	(16,531)	(0.08)
Fondos de Extracción de Hidrocarburos	309	74	152	157	0.00
Aportaciones	20,333,093	4,637,916	10,157,784	10,175,309	50.51
Para la Nómina Educativa y Gasto Operativo	11,810,885	2,438,093	5,704,982	6,105,903	30.31
Para los Servicios de Salud	2,073,540	471,644	999,213	1,074,327	5.33
Para la Infraestructura Social Estatal	301,200	90,498	180,996	120,204	0.60
Para la Infraestructura Social Municipal	2,183,712	656,112	1,312,225	871,487	4.33
Para el Fortalecimiento de los Municipios y Demarcaciones Territoriales del D.F.	1,934,172	483,966	967,932	966,240	4.80
Aportaciones Múltiples	769,330	156,697	327,611	441,719	2.19
Aportaciones Múltiples Monetización		23,404	23,404	(23,404)	(0.12)
Para Educación Tecnológica y Adultos	172,880	38,465	83,348	89,532	0.44
Para Seguridad Pública	183,859	58,010	116,019	67,840	0.34
Para el Fortalecimiento de Entidades Federativas	903,515	221,027	442,054	461,461	2.29
Incentivos por convenios	613,126	79,190	230,200	382,926	1.90
100% Sobre Rec.de Imp.Federal sobre Tenencia o Uso de Vehículos				-	-
I.S.R. Régimen Pequeños Contribuyentes	54,567	16,087	27,384	27,183	0.13
I.S.R. Régimen Intermedio	74			74	0.00
Retenciones 5 % al Millar por Obras Públicas	28,927	934	4,083	24,844	0.12
I.E.S.P.S. Impuesto Sobre Gasolina y Diesel	529,558	62,169	198,733	330,825	1.64
Régimen de Incorporación Fiscal					

continúa...

Gobierno del Estado de San Luis Potosí, S.L.P.
 Del 01 de Enero al 30 de Junio 2020
INGRESOS POR PARTICIPACIONES Y APORTACIONES
 (Miles de Pesos)

CONCEPTO	PRESUPUESTO AUTORIZADO ANUAL 2020	CAPTADO			
		TRIMESTRE ABR-JUN 2020	ACUMULADO ENE-JUN 2020	POR EJERCER 2020	PORCENTAJE ENE-JUN 2020
Incentivos Derivados de la colaboración Fiscal	714,290	93,779	236,494	477,796	2.37
Impuestos Sobre Automóviles Nuevos	220,135	37,663	106,814	113,321	0.56
Actos de Fiscalización	1,420	34	299	1,121	0.01
Incentivos por Actos de Fiscalización Concurrentes	348,188	44,135	97,605	250,583	1.24
Por Actos de Vigilancia de Cumplimiento de Obligaciones Fiscales	42,207	2,229	7,631	34,576	0.17
Multas Federales No Fiscales	7,324		607	6,717	0.03
ISR Enagenación de Bienes	95,016	9,718	23,538	71,478	0.35
TOTAL	40,332,593	9,366,534	20,189,285	20,143,308	100.00

Gobierno del Estado de San Luis Potosí, S.L.P.
 Del 01 de Enero al 30 de Junio 2020
 TRANSFERENCIAS, ASIGNACIONES, SUBSIDIOS Y OTRAS AYUDAS
 (Miles de Pesos)

CONCEPTO	PRESUPUESTO AUTORIZADO ANUAL 2020	CAPTADO			
		TRIMESTRE ABR-JUN 2020	ACUMULADO ENE-JUN 2020	POR EJERCER 2020	PORCENTAJE ENE-JUN 2020
Transferencias Internas y Aportaciones al Sector Publico	3,464,723	609,581	1,792,476	1,672,247	73.35
Universidades	2,094,628	578,457	1,135,445	959,183	42.07
Sector Salud	1,370,095	31,124	657,031	713,064	31.28
Transferencias al Resto del Sector Publico					
Subsidios y Subvenciones	1,380,542	232,233	749,679	630,863	27.67
Subsidios y Convenios Federales	1,380,542	105,036	550,529	830,013	36.41
Apoyos Extraordinarios de la Federación		127,197	199,150	(199,150)	(8.74)
Otros Subsidios					
Ayudas Sociales					
Pensiones y Jubilaciones					
Transferencias a Fideicomisos, Mandatos y Análogos		10,834	23,378	(23,378)	(1.03)
Fondo de Infraestructura (FÍES)					-
Apoyo Financiamiento (AFITRI)					
Fondo de Estabilización de los Ingresos para los Estados Federativos (FEIEF)		10,834	23,378	(23,378)	(1.03)
Fondos de Inversiones Entidades Federativas (FIEF)					
TOTAL	4,845,265	852,648	2,565,533	2,279,732	100.00

Gobierno del Estado de San Luis Potosí, S.L.P.
Del 01 de Abril al 30 de Junio 2020
PARTICIPACIONES Y APORTACIONES FEDERALES A MUNICIPIOS
(MILES DE PESOS)

MUNICIPIOS	PRESUPUESTO AUTORIZADO ANUAL 2019	EJERCIDO				
		PARTICIPACIONES ABR-JUN 2020	APORTACIONES ABR-JUN 2020	TOTAL ABR-JUN 2020	ACUMULADO ENE-JUN 2020	PORCENTAJE ENE-JUN 2020
AHUALULCO	39,309	7,071	11,137	18,208	37,254	22,273
ALAQUINES	25,687	3,344	7,410	10,754	22,052	14,820
AQUISMON	173,439	17,435	50,295	67,730	138,162	100,590
ARMADILLO DE LOS INFANTES	13,552	2,126	3,921	6,047	12,408	7,842
AXTLA DE TERRAZAS	89,689	12,722	25,566	38,288	78,261	51,132
CÁRDENAS	25,128	6,742	6,882	13,624	28,306	13,764
CATORCE	18,299	3,849	5,145	8,994	18,358	10,290
CEDRAL	37,870	6,155	10,677	16,832	34,544	21,354
CERRITOS	34,086	8,304	9,468	17,772	37,225	18,936
CERRO DE SAN PEDRO	6,562	2,056	1,806	3,862	7,967	3,612
CIUDAD DEL MAÍZ	65,742	11,563	18,552	30,115	61,809	37,104
CIUDAD FERNÁNDEZ	62,895	17,010	17,253	34,263	71,058	34,506
CIUDAD VALLES	209,415	64,554	56,520	121,074	243,295	113,040
COXCATLAN	53,132	6,376	15,399	21,775	44,581	30,798
CHARCAS	40,891	7,645	11,526	19,171	39,597	23,052
EBANO	71,248	15,530	19,821	35,351	74,046	39,642
GUADALCAZAR	66,286	9,519	18,945	28,464	58,400	37,890
HUEHUETLAN	45,985	5,762	13,233	18,995	38,856	26,466
LAGUNILLAS	14,958	2,577	4,293	6,870	14,407	8,586
MATEHUALA	109,223	32,070	29,241	61,311	127,120	58,482
MEXQUITIC DE CARMONA	81,053	19,862	22,278	42,140	86,688	44,556
MOCTEZUMA	45,725	7,035	13,121	20,156	41,501	26,144
RAYÓN	34,555	6,111	9,822	15,933	33,565	19,644
RIOVERDE	139,523	32,870	38,502	71,372	148,045	77,004
SALINAS	51,508	10,238	14,319	24,557	50,864	28,638
SAN ANTONIO	31,427	3,937	9,096	13,033	27,002	18,192
SAN CIRO DE ACOSTA	20,051	3,796	5,649	9,445	19,439	11,298
SAN LUÍS POTOSÍ	686,403	304,071	176,560	480,631	975,700	353,144
SAN MARTÍN CHALCHICUAUTLA	57,453	8,308	16,482	24,790	50,408	32,964
SAN NICOLÁS TOLENTINO	11,043	2,546	3,129	5,675	11,826	6,258
SAN VICENTE TANCUAYALAB	31,748	5,590	9,003	14,593	30,060	18,006
SANTA CATARINA	46,685	4,961	13,587	18,548	37,825	27,174
SANTA MARÍA DEL RÍO	62,714	13,560	17,394	30,954	63,865	34,788
SANTO DOMINGO	27,719	4,220	7,881	12,101	24,820	15,762

continúa...

Gobierno del Estado de San Luis Potosí, S.L.P.
 Del 01 de Abril al 30 de Junio 2020
PARTICIPACIONES Y APORTACIONES FEDERALES A MUNICIPIOS
 (MILES DE PESOS)

MUNICIPIOS	PRESUPUESTO AUTORIZADO ANUAL 2019	EJERCIDO				
		PARTICIPACIONES ABR-JUN 2020	APORTACIONES ABR-JUN 2020	TOTAL ABR-JUN 2020	ACUMULADO ENE-JUN 2020	PORCENTAJE ENE-JUN 2020
SOLEDAD DE GRACIANO SÁNCHEZ	255,080	109,332	65,508	174,840	340,743	131,016
TAMASOPO	73,169	11,102	22,666	33,768	66,439	41,760
TAMAZUNCHALE	228,834	35,926	65,364	101,290	211,549	130,728
TAMPACAN	51,698	5,810	14,961	20,771	42,566	29,922
TAMPAMOLON	54,057	5,571	15,663	21,234	43,314	31,326
TAMUIN	57,224	13,841	15,786	29,627	60,649	31,572
TANCANHUITZ	63,404	7,995	18,291	26,286	53,830	36,582
TANLAJAS	78,253	7,854	22,770	30,624	62,414	45,540
TANQUIAN DE ESCOBEDO	31,290	5,381	8,847	14,228	29,287	17,694
TIERRA NUEVA	17,350	3,840	4,872	8,712	18,074	9,744
VANEGAS	19,322	3,113	5,526	8,639	17,759	11,052
VENADO	34,450	5,469	9,819	15,288	31,511	19,638
VILLA DE ARISTA	28,673	5,498	8,061	13,559	28,013	16,122
VILLA DE ARRIAGA	30,946	6,007	8,646	14,653	30,267	17,292
VILLA DE GUADALUPE	33,031	3,635	9,564	13,199	26,936	19,128
VILLA DE HIDALGO	22,405	5,102	6,192	11,294	23,311	12,384
VILLA DE LA PAZ	7,492	2,205	2,061	4,266	8,831	4,122
VILLA DE RAMOS	80,766	12,904	22,905	35,809	73,512	45,810
VILLA DE REYES	64,414	19,847	17,565	37,412	74,789	35,130
ZARAGOZA	36,207	8,289	9,927	18,216	37,588	19,854
VILLA JUÁREZ	22,547	4,091	6,405	10,496	21,626	12,810
XILITLA	169,187	19,080	48,900	67,980	139,806	97,800
EL NARANJO	33,070	7,412	9,138	16,550	34,294	18,276
MATLAPA	99,035	11,109	28,605	39,714	80,801	57,210
REMANENTE						
PARTICIPACIONES Y APORTAC.						
TOTALES	4,122,907	989,928	1,141,955	2,131,883	4,347,223	2,280,263.00

Gobierno del Estado de San Luis Potosí, S.L.P.
 Del 01 de Abril al 30 de Junio 2020
 PARTICIPACIONES FEDERALES A MUNICIPIOS
 (MILES DE PESOS)

	MUNICIPIOS	FONDO GENERAL	FONDO DE FTO. MPAL.	IESPS	TENENCIA	ISAN	INCENTIVO 0.05%	FONDO DE FISC.	IEPS GASOLINA	2% S.Nómina	RECAUD. I.S.R.	EXTRAC. HIDROCARB.	TOTAL ABR-JUN	PORCENTAJE ABR-JUN
1	AHUALULCO	4,539	1,011	235		45	400	401	138	125	177		7,071	0.71
2	ALAQUINES	2,288	510	119		23	99	216	69	20			3,344	0.34
3	AQUISMÓN	12,403	2,762	642		123		1,009	379	117			17,435	1.76
4	ARMADILLO DE LOS INFANTES	1,451	323	75		15	66	152	44				2,126	0.21
5	AXTLA DE TERRAZAS	8,663	1,929	448		86	392	720	261	223			12,722	1.29
6	CÁRDENAS	4,562	1,015	236		45	349	397	138				6,742	0.68
7	CATORCE	2,498	556	130		24	132	254	76	179			3,849	0.39
8	CEDRAL	4,384	976	226		45		391	133				6,155	0.62
9	CERRITOS	5,118	1,140	264		49	983	451	155		144		8,304	0.84
10	CERRO DE SAN PEDRO	1,350	301	71		14		265	41		14		2,056	0.21
11	CIUDAD DEL MAÍZ	7,692	1,712	398		77	441	643	233	367			11,563	1.17
12	CIUDAD FERNÁNDEZ	10,405	2,316	538		102	1,246	868	315	111	1,109		17,010	1.72
13	CIUDAD VALLES	39,721	8,844	2,055		391		3,237	1,201		9,102	3	64,554	6.52
14	COXCATLÁN	4,478	998	233		45	117	369	136				6,376	0.64
15	CHARCAS	5,060	1,127	262		49	261	565	153		168		7,645	0.77
16	EBANO	10,168	2,264	526		100	809	847	308	113	395		15,530	1.57
17	GUADALCAZAR	6,542	1,458	339		64	373	544	199				9,519	0.96
18	HUEHUETLÁN	4,024	896	208		39	137	335	123				5,762	0.58
19	LAGUNILLAS	1,727	384	89		16	103	173	52		33		2,577	0.26
20	MATEHUALA	21,272	4,737	1,101		210		1,751	645	795	1,559		32,070	3.24
21	MEXQUITIC DE CARMONA	12,698	2,826	657		125	1,300	1,108	386		762		19,862	2.01
22	MOCTEZUMA	4,733	1,054	244		46	408	406	144				7,035	0.71
23	RAYÓN	3,931	876	204		39	374	357	120	32	178		6,111	0.62
24	RIOVERDE	21,951	4,888	1,136		217		1,809	665	139	2,065		32,870	3.32
25	SALINAS	7,179	1,598	372		71		612	217		189		10,238	1.03

continúa...

Gobierno del Estado de San Luis potosí.S.L.P.
Del 01 de Abril al 30 de Junio 2020
PARTICIPACIONES FEDERALES A MUNICIPIOS
(MILES DE PESOS)

	MUNICIPIOS	FONDO GENERAL	FONDO DE FTO. MPAL.	IESPS	TENENCIA	ISAN	INCENTIVO 0.05%	FONDO DE FISC.	IEPS GASOLINA	2% S.Nómina	RECAUD. I.S.R.	EXTRAC. HIDROCARB.	TOTAL ABR-JUN	PORCENTAJE ABR-JUN
26	SAN ANTONIO	2,793	622	144		29	30	234	85				3,937	0.40
27	SAN CIRO DE ACOSTA	2,597	578	134		25		260	79	24	99		3,796	0.38
28	SAN LUÍS POTOSÍ	178,389	39,721	9,226		1,762		14,440	5,400	4,924	50,203	6	304,071	30.72
29	SAN MARTÍN CHALCHICUAUTLA	5,469	1,218	283		54	274	451	166		393		8,308	0.84
30	SAN NICOLÁS TOLENTINO	1,601	357	82		16	185	173	49	9	74		2,546	0.26
31	SAN VICENTE TANCUAYALAB	3,815	850	198		38	254	319	116				5,590	0.56
32	SANTA CATARINA	3,529	786	182		33	31	294	106				4,961	0.50
33	SANTA MARIA DEL RÍO	9,694	2,158	501		94		820	293				13,560	1.37
34	SANTO DOMINGO	2,985	665	154		30	38	258	90				4,220	0.43
35	SOLEDAD DE GRACIANO SÁNCHEZ	61,607	13,717	3,186		607		5,025	1,867	952	22,368	3	109,332	11.04
36	TAMASOPO	7,126	1,587	369		70	316	598	217	65	754		11,102	1.12
37	TAMAZUNCHALE	24,263	5,402	1,255		240		1,965	735	207	1,856	3	35,926	3.63
38	TAMPACAN	4,082	909	212		39	107	338	123				5,810	0.59
39	TAMPAMOLON	3,867	862	200		39	158	328	117				5,571	0.56
40	TAMUIN	9,235	2,056	477		92		814	279	237	651		13,841	1.40
41	TANCANHUITZ	5,566	1,239	288		55	129	457	169	92			7,995	0.81
42	TANLAJAS	5,537	1,233	287		55	119	455	168				7,854	0.79
43	TANQUIAN DE ESCOBEDO	3,676	819	190		38	224	323	111				5,381	0.54
44	TIERRA NUEVA	2,359	525	121		23	466	275	71				3,840	0.39
45	VANEGAS	2,150	478	111		22	110	177	65				3,113	0.31
46	VENADO	3,538	787	184		33	412	328	108	74	5		5,469	0.55
47	VILLA DE ARISTA	3,825	852	198		38		369	117	31	68		5,498	0.56
48	VILLA DE ARRIAGA	4,021	895	208		39	369	353	122				6,007	0.61

continúa...

Gobierno del Estado de San Luis potosí.S.L.P.
 Del 01 de Abril al 30 de Junio 2020
 PARTICIPACIONES FEDERALES A MUNICIPIOS
 (MILES DE PESOS)

	MUNICIPIOS	FONDO GENERAL	FONDO DE FTO. MPAL.	IESPS	TENENCIA	ISAN	INCENTIVO 0.05%	FONDO DE FISC.	IEPS GASOLINA	2% S.Nómina	RECAUD. I.S.R.	EXTRAC. HIDROCARB.	TOTAL ABR-JUN	PORCENTAJE ABR-JUN
49	VILLA DE GUADALUPE	2,542	565	131		24	66	230	77				3,635	0.37
50	VILLA DE HIDALGO	3,623	806	188		37		339	109				5,102	0.52
51	VILLA DE LA PAZ	1,556	346	78		16		152	47		10		2,205	0.22
52	VILLA DE RAMOS	9,183	2,045	474		91	81	750	280				12,904	1.30
53	VILLA DE REYES	11,068	2,464	574		109		1,044	337	265	3,986		19,847	2.00
54	ZARAGOZA	5,863	1,306	304		57		580	179				8,289	0.84
55	VILLA JUÁREZ	2,648	590	134		25	238	310	79	23	44		4,091	0.41
56	XILITLA	13,057	2,906	677		130	418	1,064	396	110	322		19,080	1.93
57	EL NARANJO	4,943	1,101	255		48	485	430	150				7,412	0.75
58	MATLAPA	7,681	1,710	397		77		638	234	57	315		11,109	1.12
TOTALES		622,725	138,656	32,210	0	6,145	12,500	52,471	18,872	9,291	97,043	15	989,928	100.00

Gobierno del Estado de San Luis Potosí, S.L.P.
 Del 01 de Abril al 30 de Junio 2020
FONDOS DE APORTACIONES FEDERALES A MUNICIPIOS
 (MILES DE PESOS)

MUNICIPIOS	FONDO PARA LA INFRAESTRUCTURA SOCIAL MUNICIPAL	FONDO PARA EL FORTALECIMIENTO DE LOS MUNICIPIOS	ABR-JUN	ABR-JUN
AHUALULCO	7,866	3,271	11,137	0.98
ALAQUINES	5,934	1,476	7,410	0.65
AQUISMON	41,610	8,685	50,295	4.40
ARMADILLO DE LOS INFANTES	3,198	723	3,921	0.34
AXTLA DE TERRAZAS	18,861	6,705	25,566	2.24
CÁRDENAS	3,588	3,294	6,882	0.60
CATORCE	3,417	1,728	5,145	0.45
CEDRAL	7,263	3,414	10,677	0.93
CERRITOS	5,676	3,792	9,468	0.83
CERRO DE SAN PEDRO	999	807	1,806	0.16
CIUDAD DEL MAÍZ	12,699	5,853	18,552	1.62
CIUDAD FERNÁNDEZ	9,171	8,082	17,253	1.51
CIUDAD VALLES	24,996	31,524	56,520	4.95
COXCATLAN	12,696	2,703	15,399	1.35
CHARCAS	7,815	3,711	11,526	1.01
EBANO	12,063	7,758	19,821	1.74
GUADALCAZAR	14,256	4,689	18,945	1.66
HUEHUETLAN	10,413	2,820	13,233	1.16
LAGUNILLAS	3,321	972	4,293	0.38
MATEHUALA	11,610	17,631	29,241	2.56
MEXQUITIC DE CARMONA	12,096	10,182	22,278	1.95
MOCTEZUMA	9,641	3,480	13,121	1.15
RAYÓN	7,101	2,721	9,822	0.86
RIOVERDE	21,729	16,773	38,502	3.37
SALINAS	8,658	5,661	14,319	1.25
SAN ANTONIO	7,428	1,668	9,096	0.80
SAN CIRO DE ACOSTA	3,822	1,827	5,649	0.49
SAN LUÍS POTOSÍ	29,796	146,764	176,560	15.46
SAN MARTÍN CHALCHICUAUTLA	12,711	3,771	16,482	1.44
SAN NICOLÁS TOLENTINO	2,208	921	3,129	0.27
SAN VICENTE TANCUAYALAB	6,384	2,619	9,003	0.79
SANTA CATARINA	11,487	2,100	13,587	1.19
SANTA MARIA DEL RÍO	10,296	7,098	17,394	1.52
SANTO DOMINGO	5,706	2,175	7,881	0.69
SOLEDAD DE GRACIANO SÁNCHEZ	10,422	55,086	65,508	5.74
TAMASOPO	15,522	7,144	22,666	1.98
TAMAZUNCHALE	48,930	16,434	65,364	5.72
TAMPACAN	12,222	2,739	14,961	1.31

continúa...

Gobierno del Estado de San Luis Potosí, S.L.P.
 Del 01 de Abril al 30 de Junio 2020
FONDOS DE APORTACIONES FEDERALES A MUNICIPIOS
 (MILES DE PESOS)

MUNICIPIOS	FONDO PARA LA INFRAESTRUCTURA SOCIAL MUNICIPAL	FONDO PARA EL FORTALECIMIENTO DE LOS MUNICIPIOS	ABR-JUN	ABR-JUN
TAMPAMOLON	12,885	2,778	15,663	1.37
TAMUIN	8,886	6,900	15,786	1.38
TANCANHUITZ	14,631	3,660	18,291	1.60
TANLAJAS	19,254	3,516	22,770	1.99
TANQUIAN DE ESCOBEDO	6,156	2,691	8,847	0.77
TIERRA NUEVA	3,201	1,671	4,872	0.43
VANEGAS	4,167	1,359	5,526	0.48
VENADO	7,239	2,580	9,819	0.86
VILLA DE ARISTA	5,343	2,718	8,061	0.71
VILLA DE ARRIAGA	5,460	3,186	8,646	0.76
VILLA DE GUADALUPE	7,842	1,722	9,564	0.84
VILLA DE HIDALGO	3,552	2,640	6,192	0.54
VILLA DE LA PAZ	1,131	930	2,061	0.18
VILLA DE RAMOS	16,284	6,621	22,905	2.01
VILLA DE REYES	8,772	8,793	17,565	1.54
ZARAGOZA	5,256	4,671	9,927	0.87
VILLA JUÁREZ	4,617	1,788	6,405	0.56
XILITLA	39,630	9,270	48,900	4.28
EL NARANJO	5,229	3,909	9,138	0.80
MATLAPA	23,064	5,541	28,605	2.50
TOTALES	656,210	485,745	1,141,955	100.00



2^{do} Informe Trimestral 2020

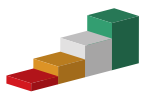
III. Deuda Pública

Gobierno del Estado de San Luis Potosí, SLP.
 Estado Analítico del Ejercicio del Presupuesto de Egresos
 Clasificación por Objeto del Gasto (Capítulo y Concepto)
 Del 01 de Enero al 30 de Junio de 2020

Concepto	Ingreso					Subejercicio
	Aprobado 1	Ampliaciones/ (Reducciones) 2	Modificado 3 = (1 + 2)	Devengado 4	Pagado 5	6 = (3 - 4)
Deuda Pública						
Amortización de la Deuda Pública	169,710	-	169,710	83,754	83,754	85,956
Intereses de la Deuda Pública	322,535	-	322,535	147,154	147,154	175,381
Comisiones de la Deuda Pública		-		-		-
Gastos de la Deuda Pública	165,997	-136,716	29,281	918	918	28,363
Costo por Coberturas	4,600	-	4,600	474	474	4,126
Apoyos Financieros						
Adeudos de Ejercicios Fiscales Anteriores (Adefas)	200,000	-152,471	47,529	-		47,529
Total de Deuda	862,842	-289,187	573,655	232,300	232,300	341,355

Gobierno del Estado de San Luis Potosí, SLP.
 Endeudamiento Neto
 Del 01 de Enero al 30 de Junio de 2020

Identificación de Crédito o Instrumento	Contratación / Colocación	Amortización	Endeudamiento Neto
	A	B	C= A - B
Créditos Bancarios			
BANORTE 2,678 MDP	2,104,776	20,578	2,084,198
BANCO NACIONAL DE OBRAS	155,694		155,694
BANORTE 750 MDP (BMW)	286,497	52,090	234,407
BANORTE REFIN. 1,431 MDP	1,365,350	11,086	1,354,264
			-
			-
Total Créditos Bancarios	3,912,317	83,754	3,828,563
Otros Instrumentos de Deuda			
Total Otros Instrumentos de Deuda			
TOTAL	3,912,317	83,754	3,828,563



Gobierno del Estado de San Luis Potosí, SLP.
Intereses de la Deuda
Del 01 de Enero al 30 de Junio de 2020

Identificación de Crédito o Instrumento	Devengado	Pagado
Créditos Bancarios		
BANORTE 2,678 MDP	77,998	77,998
BANCO NACIONAL DE OBRAS	6,437	6,437
BANORTE 750 MDP (BMW)	10,281	10,281
BANORTE REFIN. 1,431 MDP	52,438	52,438
Total de Intereses de Créditos Bancarios	147,154	147,154
Otros Instrumentos de Deuda		
Total de Intereses de Otros Instrumentos de Deuda		
TOTAL	147,154	147,154



2do Informe Trimestral 2020

IV. Anexos

GOBIERNO DEL ESTADO DE SAN LUIS POTOSÍ
 Relación de Cuentas Bancarias productivas específicas
 Poder Ejecutivo
 Del 1o. de Enero al 30 de junio del 2020

FONDO, PROGRAMA O CONVENIO	DATOS DE LA CUENTA BANCARIA	
	INSTITUCION BANCARIA	NUMERO DE CUENTA
ARMONIZACION CONTABLE 2020	BANORTE	1106069414
CECYTE 2020	BANORTE	1096101741
CECYTE 2018	BANORTE	366813900
CIM/CTRO JUSTICIA P/MUJERES20	BANCO VE POR MAS SA	418128
COBACH 2017	BANORTE	496479409
COBACH 2019	BANORTE	1039732834
COBACH COLEGIO DE BACHILLERES 2018	BANORTE	366594375
COM.NAL.BUSQUED PERSONAS FEDERAL20	BANCO AZTECA	01720132804192
CONAGUA PROAGUA APARTADO PRODI 2020	BANORTE	1105607930
CONAGUA PROAGUA APARTADO PTAR 2020	BANORTE	1105608722
CONAGUA PROAGUA APARTADO URBANO 2020	BANORTE	1105609680
CONAGUA PROAGUA AGUA LIMPIA EMER 2020	BANORTE	1106068136
CONAGUA PROAGUA AGUA LIMPIA2020	BANORTE	1105607033
CONAGUA PROAGUA APARTADO RURAL 2020	BANORTE	1105609596
CONAGUA PROAGUA APARTADO URBANO 2018 SLP	BANORTE	1005748689
CONAGUA/PROAGUA APARTADO PRODI 2019	BANORTE	1064796052
CONAGUA/PROAGUA APARTADO PTAR 2019	BANORTE	1064794067
CONAGUA/PROAGUA APARTADO URBANO 2019	BANORTE	1064784059
CONAGUA/PROAGUA APARTADO AGUA LIMPIA 2019	BANORTE	1064797899
CONAGUA/PROAGUA APARTADO RURAL 2019	BANORTE	1064787881
CULTURA /AGUA 2019	SERFIN	65507535414
CULTURA/ACTIV ARTI Y CUL P/NIÑOS SLP 2019	BANCO AZTECA	01720127181947
CULTURA/PROG.APOY.CULTURAS MUNP.PACMYC2015	BANORTE	408241506
CULTURA-AQUISM/SAN PEDRO 2019	SERFIN	65507649897
CULTURA-AQUISM/TANCHACHIN 2019	SERFIN	65507649730
CULTURA-TANLAJAS/PAICE 2019	SERFIN	65507646185
DIF EQ.3 MODULO CREDENCIAL 2020	BANORTE	1105696091
DIF EQ.UNIDADES BASICAS REHAB 2020	BANORTE	1105697856
DIF SALUD Y BIENESTAR COMUN 2020	BANCOMER	115240999
F.ENT.Y MUNIC PROD.HIDROCAR 2020	BANCOMER	114602595
F.ENT.Y MUNIC PROD.HIDROCAR19	BANCOMER	112506580
F.P/ACC.P/PERSONA DISC 2020	BANCOMER	115246989
FAFEF 2018	BANORTE	300227056
FEIEF 2020	BANORTE	1105608638
FEIEF 2019	SERFIN	65507519811
FINANZAS FONDO METROPOLITANO SLP-SOLEDAD DE GRACIANO	BANORTE	594908935
FINANZAS PRUEBAS HOST TO HOST 2019	BANORTE	1065252359
FINANZAS/ARTIC. 288 LEY FED. DERECH 08	BANORTE	602396503
FINANZAS/CEGAIP 2019	BANORTE	1068756335

continúa...

GOBIERNO DEL ESTADO DE SAN LUIS POTOSÍ
 Relación de Cuentas Bancarias productivas específicas
 Poder Ejecutivo
 Del 1o. de Enero al 30 de junio del 2020

FONDO, PROGRAMA O CONVENIO	DATOS DE LA CUENTA BANCARIA	
	INSTITUCION BANCARIA	NUMERO DE CUENTA
FINANZAS/CENTRO HISTORICO 2019	BANORTE	1079615821
FINANZAS/FIDEICOMISO RAMO 28	BANORTE	564729919
FINANZAS/FIDIECOMISO 352786 PARTICIPACIONES	BANORTE	064-254421
FINANZAS/FONDO METROPOL SLP/SOLEDAD 2016	BANCOMER	104223454
FINANZAS/HIDROCARBUROS 2017	BANCOMER	110247278
FINANZAS/ISAN	BANORTE	504748420
FINANZAS/MUNICIPIOS RAMO 28 2016	BANCOMER	103646521
FINANZAS/PARTICIPA.ENTID FED.Y MUN.2017	BANCOMER	110323705
FINANZAS/PARTICIPACIONES	BANAMEX	127/066905-7
FINANZAS/PROGRAMA DESARROLLO PROF DOCENTE 2019	BANORTE	1084572302
FISCAL GENERAL DEL ESTADO AVG SLP/4/FGE 2020	SERFIN	18000150446
FONDO EXTRACCION HIDROCARBUROS19	BANCOMER	112506521
FONDO METROPOL RIOVERDE 2020	BANCOMER	115246938
FONDO METROPOL SAN LUIS POTOSI 2020	BANCOMER	115246865
FONDO METROPOLITANO RIOVERDE /CD FDZ 2019	BANORTE	1043113001
FONDO METROPOLITANO SLP/SOLEDAD 2019	BANORTE	1043112992
FONDO METROPOLITANO RIOVERDE-CIUDAD FERNANDEZ 2018.	BANORTE	594909567
FONDO REGIONAL 2020	BANCOMER	115246962
FORTASEG 2020	BANORTE	1097045301
GENERAL DE GOBIERNO AVG SLP/M1/SGG 2020	BANORTE	1105113356
GENERAL DE GOBIERNO AVG SLP M2/SGG 2020	BANORTE	1105116414
GENERAL DE GOBIERNO AVG SLP M2/SGG2 2020	BANORTE	1105119152
GENERAL DE GOBIERNO AVG SLP M3/SGG1 2020	BANORTE	1105120738
GENERAL DE GOBIERNO AVG SLP M6/SGG1 2020	BANORTE	1105122237
GENERAL DE GOBIERNO AVG SLP M6/SGG2 2020	BANORTE	1105123560
ICAT 2018 INSTI DE CAPACIT PARA EL TRABAJO DEL EDO DE SAN LUIS 2018.	BANORTE	591476817
ICAT 2020	BANORTE	1094772893
ICAT SEP. CONV. COORD. FINANCIERA	BANORTE	619999087
IMES FONDO DE BIENESTAR Y AV DE LAS MUJERES FOBAM 2020	BANORTE	1109836233
IMES PROEQUIDAD 2019	BANORTE	1078683672
IMES/FORTA TRANSVERSALIDAD PERSPECTIVAS GENERO 2019	BANORTE	1067882022
IPD CENTROS DEPORTE ESC.MUN20	BANORTE	1116194070
OBRA PUBLICA	BANAMEX	127/5864168
PARTICIPA.RAMO 28 ESTADO 2018	BANORTE	300216950
PARTICIPACIONES	SERFIN	65500700861
PARTICIPACIONES 2020	BANREGIO	120-93718-001-8
PARTICIPACIONES 2020	SABADELL	646402
PROPIO PRODUCTIVA 2020	SERFIN	1034260

continúa...

GOBIERNO DEL ESTADO DE SAN LUIS POTOSÍ
 Relación de Cuentas Bancarias productivas específicas
 Poder Ejecutivo
 Del 1o. de Enero al 30 de junio del 2020

FONDO, PROGRAMA O CONVENIO	DATOS DE LA CUENTA BANCARIA	
	INSTITUCION BANCARIA	NUMERO DE CUENTA
SALUD / COFEPRIS 2020	BANORTE	1104690047
SALUD APORTACION SOLIDARI ESTAT 2020	BANREGIO	120-93673-001-4
SALUD FORTALECIMIENTO A LA ATENCION MEDICA 2020	BANORTE	1097854521
SALUD INSABI GASTOS CATAST 2020	BANREGIO	120-93634-001-1
SALUD INSABI SEGURO MEDICO SIG.XXI 2020	BANORTE	1101350920
SALUD INST.SALUD PARA BIENES INSABI 2020	SERFIN	65507913485
SALUD MEDICAMENTOS GRATUITOS PARA POBLA LAB 2020	BANORTE	1097853243
SALUD PREVENCION Y TRATAMIENTO DE LAS ADICCIONES 2020	SERFIN	65507975589
SALUD SEGURO POPULAR CUOTA SOCIAL Y APOR. SOL. FED 2018.	BANORTE	591478352
SCT FONDO PARA LA ACC. EN EL TRANS.PUB. PERSONAS DISCAP 2018.	BANORTE	594802547
SEC GRAL GOB/ INGRESOS PROPIOS CTRO EVALU. CONT 2019	BANORTE	1066480878
SECESP/ A. Y COSTOS IMP POL DROG 2019	SERFIN	65507508550
SECRETARIA GENERAL DE GOBIERNO INGRESOS PROPIOS 2020	BANORTE	1097460070
SECRETARIA GRAL DE GOB IMES FORTA.TRASV.PERSP.GENERO 2020	BANORTE	1105061989
SECRETARIA GRAL DE GOBIERNO RENAPO FEDERAL 2020	SERFIN	65507901443
SEDARH CONVENIOS MUNICIPALES 2020	BANORTE	1097047668
SEDARH CADENA 2018	BANORTE	1014565776
SEDARH CONAGUA CONSEJO DE CUENCA 2020	BANORTE	1111716495
SEDARH CONAGUA DISTRITOS DE TEMPORAL 2020	BANORTE	1111715779
SEDARH CONAGUA INFRA.RIESGO SUPLEMEN.2020	BANORTE	1116181614
SEDARH CONAGUA S0317 UNIDADES DE RIEGO 2020	BANORTE	1111715144
SEDARH CONAGUA S079 DISTRITOS DE RIEGO 2020	BANORTE	1111714491
SEDARH CONVENIOS MUNICIPALES	BANORTE	1012746160
SEDARH INDEMNIZACION 2016	BANORTE	1017661183
SEDARH INDEMNIZACIONES 2017	BANORTE	1012746209
SEDARH/ APOYOS DIRECTOS 2019	HSBC	4062292461
SEDARH/ INDEMNIZACIONES 2018	BANORTE	1024896817
SEDARH/ INDEMNIZACIONES 2019	SERFIN	65507726907
SEDARH/CONVENIOS MUNPAL2019	BANORTE	1058667629
SEDECO CONSOL.RUTA D/MEZCALCALIDA18	BANORTE	1036097699
SEDECO CRECIMTO.VTAS MIPYMES SLP. 18	BANORTE	1036100704
SEDECO EQPMTO FORTA MIPYMES D/SLP18	BANORTE	1036096151
SEDECO FORTA.D/RED A EMPRENDE.SLP 18	BANORTE	1036104467
SEDECO FORTALECIMIENTO PUNTOS Y ASESORES RED AL EMPRENDEDOR	BANORTE	591341698
SEDECO IMPULSO A SEC PRIOR. ATRZ GC18 2018	BANORTE	1036094362
SEDECO MODERN.CTRO.ABASTOS SLP.2018	BANORTE	1036099095
SEDECO P.EQPO.DES.HUM M.AQUISMON18	BANORTE	1034152820

continúa...

GOBIERNO DEL ESTADO DE SAN LUIS POTOSÍ
 Relación de Cuentas Bancarias productivas específicas
 Poder Ejecutivo
 Del 1o. de Enero al 30 de junio del 2020

FONDO, PROGRAMA O CONVENIO	DATOS DE LA CUENTA BANCARIA	
	INSTITUCION BANCARIA	NUMERO DE CUENTA
SEDECO P.EQPO.DES.HUM M.MATLAPA2018	BANORTE	1034159397
SEDECO P.EQPO.DES.HUM M.TAMASOPO18	BANORTE	1034158242
SEDECO P.EQPO.DES.HUMA M.CD.FDZ 2018	BANORTE	1034156837
SEDECO P.EQPO.DES.HUMA M.CERRITOS 2018	BANORTE	1034155045
SEDECO P.INTEG.COMPET.AGROINDUSTR 2018	BANORTE	1036102511
SEDUVOP FOMENTO PLANE URB.PUMOT2019	BANORTE	1088612215
SEGE BECAS ELISA ACUÑA 2020	BANORTE	1111711418
SEGE EQUID EDU INST.TECNOL.C VALLES 2019	BAJIO	26453985
SEGE ESCUELA DE TIEMPO COMPLETO 2020	BAJIO	275481630101
SEGE EXPANSIÓN DE LA EDUCACION INICIAL 2020	BANORTE	1105595653
SEGE F.EXCEL.EDUC.EDINEN 2020	SERFIN	65507956732
SEGE FONDO CONCURSABLE INFRA (PLANTE.FED)2016	BANORTE	450307018
SEGE FORTALECIMIENTO SERVICIO EDUCACION ESPECIAL 2020	SERFIN	65507893015
SEGE PRODEP EDUCACION BASICA 2020	BANORTE	1097046812
SEGE PROGRAMA APRENDIZAJES SIG. EDUCACION BASICA 2020	SERFIN	65507893106
SEGE PROGRAMA NACIONAL DE CONVIVENCIA ESCOLAR 2020	SERFIN	65507893171
SEGE PROGRAMA NACIONAL DE INGLES 2020	BAJIO	275469100101
SEGE REMANENTE DEL FAM 2015	BANCOMER	102742047
SEGE/ATN DIVERSIDAD DE LA EDUCACION INDIGENA 2020	BANORTE	1096104498
SEGE/ATN EDUCATIVA POBLACION ESCOLAR MIGRANTE 2020	BANORTE	1096103473
SEGURIDAD EVALUACION CONTROL Y CONFIANZA MPIO 2019	BANORTE	1058488347
SEP-INEA INS NACIONAL PARA LA EDUC DE LOS ADULTOS (SEP-INEA 2018)	BANORTE	595736461
TURISMO/PROY.TURISTICOS R.ESTATAL 2019	BAJIO	26171736
TURISMO/PROY.TURISTICOS R.MUNPAL 2019	BAJIO	26172395
UASLP	SERFIN	65500700861
UASLP APORT. FED. PARA LA UASLP DRANTE EJERCICIO FISCAL 2018	BANORTE	366596481
UASLP CONVENIO RECURSOS PUB FED EXTRAORD NO REGULARIZA 2018.	BANORTE	1014565794
UASLP PROGRAMA DE CARRERA DOCENTE 2018.	BANORTE	1012746003
UASLP/EQUIPAMIENTO DE MUSEO UASLP 2018	BANORTE	1019845633
UASLP/PROG.INC EQUIDAD EDUC 2018	BANORTE	1034557694
UASLP/SUBSIDIO FEDERAL ORD 2019	BANORTE	1036191711
UASLP/UNIVER INTERCULTURAL 2019	BANORTE	1043112853
UASLP/UNIVER INTERCULTURAL 2020	BANORTE	1096100379
UNIVERSIDAD INTERCULTURAL 2018	BANORTE	594329044
UNIVERSIDAD POLITECNICA SUBSIDIO U006 2020	BANORTE	1095523887
UNIVERSIDADES TECNOLOGICAS SUBSIDIO U006 2020	BANORTE	1095522255

GOBIERNO DEL ESTADO DE SAN LUIS POTOSÍ
 Relación de Bienes Muebles que componen el Patrimonio
 Poder Ejecutivo
 Del 1o. de Enero al 30 de Junio del 2020

CODIGO	DESCRIPCION DEL BIEN MUEBLE	IMPORTE
1240000000		
1240000000	BIENES MUEBLES	2,793,240,344.77
1241100000	MOBILIARIO Y EQUIPO DE ADMINSITRACION	2,162,192,153.03
12411010000	EQUIPO DE COMPUTO	275,032,371.70
12411010001	DESPACHO DEL EJECUTIVO	2,506,081.86
12411010002	SECRETARIA GENERAL DE GOBIERNO	46,931,876.50
12411010003	SECRETARIA TECNICA DE GABINETE	239,678.89
12411010004	SECRETARIA DE FINANZAS	45,923,704.37
12411010005	OFICIALIA MAYOR	14,763,626.55
12411010006	CONTRALORIA GENERAL DEL ESTADO	1,895,853.48
12411010007	PROCURADURIA GENERAL DE JUSTICIA	29,547,943.86
12411010008	TRIBUNAL DE LO CONTENCIOSO ADMINISTRATIVO	186,554.78
12411010009	SECRETARIA DE ECOLOGIA Y GESTION AMBIENTAL	1,587,417.98
12411010010	SECRETARIA DE DESARROLLO AGROPECUARIO Y REC HIDRAULICOS	1,359,251.48
12411010011	SECRETARIA DEL TRABAJO Y PREVISION SOCIAL	5,710,593.27
12411010012	SECRETARIA DE DESARROLLO SOCIAL Y REGIONAL	2,045,540.53
12411010013	SECRETARIA DE COMUNICACIONES Y TRANSPORTES	1,395,323.38
12411010014	COORDINACION ESTATAL PARA LA ATENCION DE PUEBLOS INDIGENAS	162,243.49
12411010015	SSITEMA EDUCATIVO ESTATAL REGULAR	3,382,366.42
12411010016	SEDUVOP	2,891,589.69
12411010017	SECRETARIA DE TURISMO	10,249,105.41
12411010018	SECRETARIA DE SEGURIDAD PUBLICA	93,303,862.71
12411010019	SECRETARIA DE SALUD	24,462.80
12411010020	SECRETARIA DE RELACIONES EXTERIORES	44,729.01
12411010021	SECRETARIA DE EDUCACION	77,232.45
12411010022	SECRETARIA DE DESARROLLO ECONOMICO	1,039,574.97
12411010023	SECRETARIA DE CULTURA	7,363,534.78
12411010024	REPRESENTACION DEL GOBIERNO DE SLP	15,850.52
12411010025	PROMOTORA DEL ESTADO	330,976.12
12411010026	JUNTA ESTATAL DE CAMINOS	62,445.00
12411010027	INSTITUTO DE LAS MUJERES DEL ESTADO DE SLP	669,456.03
12411010028	INSTITUTO DE VIVIENDA	345,433.55
12411010029	SISTEMA FINANCIAMIENTO PARA EL DESARROLLO DEL ESTADO	175,530.24
12411010030	COMISION ESTATAL DE DERECHOS HUMANOS	15,082.12
12411010031	CENTRO DE ATENCION A VICTIMAS DE DELITO	687,586.56
12411010032	CECURT I	2,840.00
12411010033	ARCHIVO HISTORICO DE GOBIERNO DEL ESTADO	95,022.90
12411020000	MUEBLES Y EQUIPO DE OFICINA	211,452,013.24
12411020001	TRIBUNAL CONTENCIOSO ELECTORAL	626,649.07
12411020002	SUPREMO TRIBUNAL DE JUSTICIA	1,995,416.77

continúa...

GOBIERNO DEL ESTADO DE SAN LUIS POTOSÍ
Relación de Bienes Muebles que componen el Patrimonio
Poder Ejecutivo
Del 1o. de Enero al 30 de Junio del 2020

CODIGO	DESCRIPCION DEL BIEN MUEBLE	IMPORTE
12411020003	SECRETARIA DE COMUNICACIONES Y TRANSPORTES	4,993,198.05
12411020004	SECRETARIA DE DESARROLLO SOCIAL Y REGIONAL	2,990,139.38
12411020005	SISTEMA EDUCATIVO ESTATAL REGULAR	838,801.77
12411020006	SECRETARIA TECNICA DE GABINETE	254,572.52
12411020007	SECRETARIA PARTICULAR	11,615,262.23
12411020008	SECRETARIA GENERAL DE GOBIERNO	38,280,236.97
12411020009	SECRETARIA DEL TRABAJO Y PREVISION SOCIAL	3,395,757.74
12411020010	SECRETARIA DE TURISMO	1,334,244.23
12411020011	SECRETARIA DE SEGURIDAD PUBLICA	31,729,636.44
12411020012	SECRETARIA DE SALUD	19,817.12
12411020013	SECRETARIA DE RELACIONES EXTERIORES	46,683.96
12411020014	SECRETARIA DE FINANZAS	36,302,499.05
12411020015	SECRETARIA DE EDUCACION	1,651,916.18
12411020016	SECRETARIA DE ECOLOGIA Y GESTION AMBIENTAL	2,504,338.54
12411020017	SEDUVOP	3,930,080.32
12411020018	SECRETARIA DE DESARROLLO AGROPECUARIO Y REC HIDRAULICOS	2,126,826.91
12411020019	SECRETARIA DE CULTURA	11,571,736.32
12411020020	REPRESENTACION DEL GOBIERNO DE SLP	451,662.75
12411020021	PROMOTORA DEL ESTADO	7,291.74
12411020022	PROCURADURIA DE LA DEFENSA DEL TRABAJO	116,646.87
12411020023	PROCURADURIA GENERAL DE JUSTICIA	14,542,795.08
12411020024	POLICIA JUDICIAL DEL ESTADO	785,308.14
12411020025	OFICIALIA MAYOR	30,356,918.78
12411020026	JUNTA ESTATAL DE CAMINOS	363,433.65
12411020027	INSTITUTO POTOSINO DEL DEPORTE	58,498.97
12411020028	INSTITUTO POTOSINO DE LA JUVENTUD	2,990.00
12411020029	INSTITUTO DE VIVIENDA	343,004.54
12411020030	INSTITUTO DE LAS MUJERES DEL ESTADO DE SLP	410,600.69
12411020031	H.CONGRESO DEL ESTADO	250,538.65
12411020032	DIVERSOS	831,488.11
12411020033	DESPACHO DEL EJECUTIVO	2,672,410.21
12411020034	DIF ESTATAL	217,044.70
12411020035	COORDINACION ESTATAL PARA EL FORT INSTIT DE LOS MPIOIS	26,038.21
12411020036	SISTEMA DESARROLLO PARA EL FINANCIAMIENTO DEL ESTADO	230,143.84
12411020037	COORDINACION ESTATAL PARA LA ATENCION DE LOS PUEBLOS INDIGENAS	58,675.08
12411020038	CONTRALORIA GENERAL DEL ESTADO	1,916,014.82
12411020039	CONSEJO ESTATAL DE POBLACION	73,251.35
12411020040	COMISION ESTATAL DEL AGUA	16,950.00
12411020041	CEGAIP	31,190.08
12411020042	COMISION ESTATAL DE DERECHOS HUMANOS	6,091.45

continúa...

GOBIERNO DEL ESTADO DE SAN LUIS POTOSÍ
 Relación de Bienes Muebles que componen el Patrimonio
 Poder Ejecutivo
 Del 1o. de Enero al 30 de Junio del 2020

CODIGO	DESCRIPCION DEL BIEN MUEBLE	IMPORTE
12411020043	CENTRO DE ATENCION A VICTIMAS DEL DELITO	902,767.97
12411020044	CECURT I Y II	117,051.00
12411020045	ARCHIVO HISTORICO DEL ESTADO	455,392.99
12411030000	DIVERSOS	230,215,993.11
12411030001	SEDUVOP	3,869,170.34
12411030002	SISTEMA EDUCATIVO ESTATAL REGULAR	281,715.05
12411030003	SECRETARIA TECNICA DE GABINETE	2,760.00
12411030004	SECRETARIA PARTICULAR	4,870,701.09
12411030005	SECRETARIA GENERAL DE GOBIERNO	32,125,112.52
12411030006	SECRETARIA DEL TRABAJO Y PREVISION SOCIAL	353,287.32
12411030007	SECRETARIA DE TURISMO	425,057.80
12411030008	SECRETARIA DE SEGURIDAD PUBLICA	74,714,192.84
12411030009	SECRETARIA DE FINANZAS	2,025,117.80
12411030010	SECRETARIA DE EDUCACION	3,082.95
12411030011	SECRETARIA DE ECOLOGIA Y GESTION AMBIENTAL	3,930,372.94
12411030012	SECRETARIA DE DESARROLLO SOCIAL Y REGIONAL	173,510.65
12411030013	SECRETARIA DE DESARROLLO ECONOMICO	263,446.60
12411030014	SECRETARIA DE DESARROLLO AGROPECUARIO Y REC HIDRAULICOS	6,070,194.32
12411030015	SECRETARIA DE CULTURA	17,481,045.05
12411030016	SECRETARIA DE COMUNICACIONES Y TRANSPORTES	2,243,510.68
12411030017	REPRESENTACION DEL GOBIERNO DE SLP	4,640.00
12411030018	PROMOTORA DEL ESTADO	2,639.00
12411030019	PROCURADURIA GENERAL DEL ESTADO	76,359,411.11
12411030020	OFICIALIA MAYOR	3,755,887.52
12411030021	JUNTA ESTATAL DE CAMINOS	12,342.30
12411030022	INSTITUTO POTOSINO DEL DEPORTE	653,061.34
12411030023	INSTITUTO DE LAS MUJERES DEL ESTADO DE SLP	10,489.00
12411030024	INSTITUTO DE VIVIENDA DEL ESTADO	130,937.85
12411030025	COORDINACION ESTATAL PARA LA ATENCION DE LOS PUEBLOS INDIGENAS	1,206.00
12411030026	CONTRALORIA GENERAL DEL ESTADO	54,916.13
12411030027	COMISION ESTATAL DEL AGUA	1,033.50
12411030028	COMISION ESTATAL DE DERECHOS HUMANOS	1,952.99
12411030029	SECRETARIA DE SALUD	5,730.40
12411030030	CENTRO DE ATENCION A VICTIMAS DEL DELITO	157,930.52
12411030031	CECURT I Y II	29,545.79
12411030032	ARCHIVO HISTORICO DE GOBIERNO DEL ESTADO	41,605.84
12411030033	ACADEMIA DE POLICIA	160,385.87
12411040000	ACTIVO FIJO SEGE	988,844,759.66
12411040001	MOBILIARIO	648,577,830.23
12411040002	EQUIPO DE ADMINISTRACION	42,069,533.71

continúa...

GOBIERNO DEL ESTADO DE SAN LUIS POTOSÍ
Relación de Bienes Muebles que componen el Patrimonio
Poder Ejecutivo
Del 1o. de Enero al 30 de Junio del 2020

CODIGO	DESCRIPCION DEL BIEN MUEBLE	IMPORTE
12411040003	EQUIPO EDUCACIONAL Y RECREATIVO	10,213,058.69
12411040004	BIENES ARTISTICOS Y CULTURALES	4,628,926.49
12411040005	MAQUINARIA Y EQUIPO AGROPECUARIO	961,973.73
12411040006	MAQUINARIA Y EQUIPO INDUSTRIAL	3,019,586.65
12411040007	MAQUINARIA Y EQUIPO DE CONSTRUCCION	113,040.10
12411040008	EQUIPO Y APARATO DE COMUNICACIONES Y TELECOMUNICACIONES	54,380,885.08
12411040009	MAQUINARIA Y EQUIPO ELECTRICO Y ELECTRONICO	5,911,133.90
12411040010	BIENES INFORMATICOS	183,712,983.39
12411040011	VEHICULO Y EQUIPO TERRESTRES	32,825,952.23
12411040012	EQUIPO MEDICO	165,643.19
12411040013	MAQUINAS Y HERRAMIENTAS	2,035,070.48
12411040014	REFACCIONES Y ACCESORIOS	229,141.79
12411050000	INVERSIONES EN EMP.PARAESTATALES	369,324,626.36
12411050001	INV EN EMPR PARAESTATALES STA RITA	369,324,626.36
12411510000	MOBILIARIO Y EQUIPO DE ADMINISTRACIÓN	82,187,949.69
12411515111	MUEBLES DE OFICINA Y ESTANTERÍA	18,232,746.25
12411515121	MUEBLES EXCEPTO DE OFICINA Y ESTANTERÍA	579,137.90
12411515131	BIENES ARTISTICOS CULTURALES Y CIENTIFICOS	8,139,495.69
12411515141	OBJETOS DE VALOR	0.00
12411515151	EQUIPO DE CÓMPUTO Y DE TECNOLOGÍAS DE LA INFORMACI	53,224,850.81
12411515191	OTROS MOBILIARIOS Y EQUIPOS DE ADMINISTRACION	2,011,719.04
12411520000	MOBILIARIO Y EQUIPO DE ADMINISTRACIÓN	2,472,440.58
12411525231	CAMARAS FOTOGRAFICAS Y DE VIDEO	2,472,440.58
12411560000	MOBILIARIO Y EQUIPO DE ADMINISTRACIÓN	2,661,998.69
12411565651	EQUIPO DE COMUNICACIÓN Y TELECOMUNICACIONES	2,661,998.69
12413510000	MOBILIARIO Y EQUIPO DE ADMINISTRACIÓN	0.00
12420000000	MOBILIARIO Y EQUIPO EDUCACIONAL Y RECREATIVO	1,234,106.07
12421520000	MOBILIARIO Y EQUIPO EDUCACIONAL Y RECREATIVO	1,234,106.07
12421525211	EQUIPOS Y APARATOS AUDIOVISUALES	900,070.28
12421525221	APARATOS DEPORTIVOS	0.00
12421525291	OTROS MOBILIARIO Y EQUIPO EDUCACIONAL Y RECREATIVO	334,035.79
12430000000	EQUIPO E INSTRUMENTAL MEDICO Y DE LABORATORIO	2,107,704.63
12431530000	EQUIPÓ E INSTRUMENTAL MEDICO Y DE LABORATORIO	2,107,704.63
12431535311	EQUIPO MÉDICO Y DE LABORATORIO	2,050,284.63
12431535321	INSTRUMENTAL MÉDICO Y DE LABORATORIO	57,420.00
12440000000	VEHICULOS Y EQUIPO DE TRANSPORTE	511,105,291.97
12441010000	VEHICULOS Y EQUIPO DE TRANSPORTE	417,469,888.10
12441010001	SECRETARIA FOMENTO INDUSTRIAL Y SERVICIOS	240,765.00
12441010002	SECRETARIA DE ECOLOGIA Y GESTION AMBIENTAL	7,787,351.99
12441010003	SECRETARIA DE DESARROLLO AGROPECUARIO Y REC HIDRAULICOS	34,527,217.60

continúa...

GOBIERNO DEL ESTADO DE SAN LUIS POTOSÍ
 Relación de Bienes Muebles que componen el Patrimonio
 Poder Ejecutivo
 Del 1o. de Enero al 30 de Junio del 2020

CODIGO	DESCRIPCION DEL BIEN MUEBLE	IMPORTE
12441010004	SISTEMA EDUCATIVO ESTATAL REGULAR	148,519.99
12441010005	SECRETARIA PARTICULAR	1,831,200.00
12441010006	SECRETARIA GENERAL DE GOBIERNO	15,973,541.57
12441010007	SECRETARIA DEL TRABAJO Y PREVISION SOCIAL	4,776,997.97
12441010008	SECRETARIA DE TURISMO	1,111,642.00
12441010009	SECRETARIA DE SEGURIDAD PUBLICA	126,717,285.70
12441010010	SECRETARIA DE FINANZAS	4,685,705.77
12441010011	SECRETARIA DE EDUCACION	165,497.00
12441010012	SEDUVOP	141,006.90
12441010013	SECRETARIA DE DESARROLLO SOCIAL Y REGIONAL	1,547,395.98
12441010014	SECRETARIA DE DESARROLLO ECONOMICO	178,242.00
12441010015	SECRETARIA DE CULTURA	989,209.99
12441010016	SECRETARIA DE COMUNICACIONES Y TRANSPORTES	36,736,499.99
12441010017	REPRESENTACION DEL GOBIERNO DE SLP	547,926.00
12441010018	PROCURADURIA GENERAL DE JUSTICIA	82,720,770.13
12441010019	OFICIALIA MAYOR	93,324,080.03
12441010020	INSTITUTO POTOSINO DEL DEPORTE	241,696.49
12441010021	INSTITUTO DE LA VIVIENDA DEL ESTADO	358,000.00
12441010022	DESPACHO DEL EJECUTIVO	815,000.01
12441010023	COORDINACION ESTATAL PARA LA ATENCION DE LOS PUEBLOS INDIGENAS	489,680.99
12441010024	CONTRALORIA GENERAL DEL ESTADO	433,531.00
12441010025	COMISION ESTATAL DE DERECHOS HUMANOS	135,999.00
12441010026	CENTRO DE ATENCION A VICTIMAS DEL DELITO	845,125.00
12441540000	VEHICULOS Y EQUIPO DE TRANSPORTE	93,635,403.87
12441545411	AUTOMÓVILES Y CAMIONES	90,686,067.67
12441545421	CARROCERIAS Y REMOLQUES	141,736.92
12441545431	EQUIPO AEROSPAZIAL	68,699.84
12441545441	EQUIPO FERROVIARIO	0.00
12441545451	EMBARCACIONES	0.00
12441545491	OTROS EQUIPOS DE TRANSPORTE	2,738,899.44
12450000000	EQUIPO DE DEFENSA Y SEGURIDAD	3,618,264.40
12451550000	EQUIPO DE DEFENSA Y SEGURIDAD	3,618,264.40
12451555511	EQUIPO DE DEFENSA Y SEGURIDAD	3,618,264.40
12460000000	MAQUINARIA, OTROS EQUIPOS Y HERRAMIENTAS	112,982,824.67
12461010000	HERRAMIENTAS	63,386,317.28
12461010001	SEDUVOP	239,233.78
12461010002	SISTEMA EDUCATIVO ESTATAL REGULAR	29,105.48
12461010003	SUPREMO TRIBUNAL DE JUSTICIA	2,009.50
12461010004	SECRETARIA PARTICULAR	133,849.35
12461010005	SECRETARIA GENERAL DE GOBIERNO	1,369,598.33

continúa...

GOBIERNO DEL ESTADO DE SAN LUIS POTOSÍ
Relación de Bienes Muebles que componen el Patrimonio
Poder Ejecutivo
Del 1o. de Enero al 30 de Junio del 2020

CODIGO	DESCRIPCION DEL BIEN MUEBLE	IMPORTE
12461010006	SECRETARIA DE TURISMO	6,095.98
12461010007	SECRETARIA DEL TRABAJO Y PREVISION SOCIAL	6,620.12
12461010008	SECRETARIA DE SEGURIDAD PUBLICA	5,730,144.37
12461010009	SECRETARIA DE FINANZAS	405,682.10
12461010010	SECRETARIA DE EDUCACION	65,287.75
12461010011	SECRETARIA DE ECOLOGIA Y GESTION AMBIENTAL	1,348,055.08
12461010012	SEDUVOP	1,309,290.74
12461010013	SECRETARIA DE DESARROLLO AGROPECUARIO Y REC HIDRAULICOS	36,668,655.78
12461010014	SECRETARIA DE CULTURA	652,569.81
12461010015	SECRETARIA DE COMUNICACIONES Y TRANSPORTES	11,405,635.39
12461010016	REPRESENTACION DEL GOBIERNO DE SLP	6,803.00
12461010017	PROCURADURIA GENERAL DE JUSTICIA	61,193.74
12461010018	OFICIALIA MAYOR	562,811.53
12461010019	DIF ESTATAL	3,566.15
12461010020	COORDINACION ESTATAL PARA LA ATENCION DE LOS PUEBLOS INDIGENAS	788.00
12461010021	CONTRALORIA GENERAL DEL ESTADO	42,670.86
12461010022	CENTRO DE ATENCION A VICTIMAS DE DELITO	4,416.80
12461010023	CECURT I	59,990.10
12461010024	CECURT II	8,059.30
12461010025	ARCHIVO HISTORICO DEL ESTADO	3,264,184.24
12461020000	MAQUINARIA	36,919,485.32
12461020001	SECRETARIA DE DESARROLLO AGROPECUARIO Y REC HIDRAULICOS	15,525,287.30
12461020002	SECRETARIA DE COMUNICACIONES Y TRANSPORTES	4,041,832.50
12461020003	SISTEMA EDUCATIVO ESTATAL REGULAR	36,730.38
12461020004	SECRETARIA PARTICULAR	995,064.07
12461020005	SECRETARIA GENERAL DE GOBIERNO	4,442,745.02
12461020006	SECRETARIA DEL TRABAJO Y PREVISION SOCIAL	9,027.04
12461020007	SECRETARIA DE SEGURIDAD PUBLICA	164,781.92
12461020008	SECRETARIA DE FINANZAS	274,972.40
12461020009	SECRETARIA DE EDUCACION	23,144.70
12461020010	SECRETARIA DE DESARROLLO SOCIAL Y REGIONAL	19,232.80
12461020011	SECRETARIA DE DESARROLLO ECONOMICO	340,850.34
12461020012	SEDUVOP	1,804,117.19
12461020013	SECRETARIA DE CULTURA	22,548.49
12461020014	PROCURADURIA GENERAL DE JUSTICIA	2,849,933.17
12461020015	OFICIALIA MAYOR	2,603,860.84
12461020016	COMISION ESTATAL DEL AGUA	111,375.60
12461020017	INSTITUTO DE LA VIVIENDA DEL ESTADO	42,514.85
12461020018	INSTITUTO POTOSINO DEL DEPORTE	17,632.95
12461020019	H.CONGRESO DEL ESTADO	177,355.65

continúa...

GOBIERNO DEL ESTADO DE SAN LUIS POTOSÍ
 Relación de Bienes Muebles que componen el Patrimonio
 Poder Ejecutivo
 Del 1o. de Enero al 30 de Junio del 2020

CODIGO	DESCRIPCION DEL BIEN MUEBLE	IMPORTE
12461020020	DIVERSOS	14,627.65
12461020021	DIF ESTATAL	235,956.00
12461020022	DESPACHO DEL EJECUTIVO	3,134,085.56
12461020023	CONTRALORIA GENERAL DEL ESTADO	5,769.05
12461020024	CECURT II	12,223.75
12461020025	CECURT I	13,816.10
12461560000	MAQUINARIA. OTROS EQUIPOS Y HERRAMIENTAS	12,677,022.07
12461565611	MAQUINARIA Y EQUIPO AGROPECUARIO	296,717.96
12461565621	MAQUINARIA Y EQUIPO INDUSTRIAL	696,705.50
12461565631	MAQUINARIA Y EQUIPO DE CONSTRUCCIÓN	8,120.00
12461565641	SISTEMAS DE AIRE ACONDICIONADO, CALEFACCIÓN Y DE REFRIGERACIÓN INDUSTRIAL Y COMERCIAL	6,955,492.39
12461565661	EQUIPOS DE GENERACIÓN ELÉCTRICA, APARATOS Y ACCESORIOS ELÉCTRICOS	2,042,068.80
12461565671	HERRAMIENTAS Y MÁQUINAS-HERRAMIENTA	523,409.82
12461565691	OTROS EQUIPOS	2,154,507.60
12470000000	COLECCIONES, OBRAS DE ARTE Y OBJETOS VALIOSOS	0.00
12480000000	ACTIVOS BIOLÓGICOS	0.00
12481570000	ACTIVOS BIOLÓGICOS	0.00
12481575711	BOVINOS	0.00
12481575721	PORCINOS	0.00
12481575731	AVES	0.00
12481575741	OVINOS Y CAPRINOS	0.00
12481575751	PECES Y ACUICULTURA	0.00
12481575761	EQUINOS	0.00
12481575771	ESPECIES MENORES Y DE ZOOLOGICO	0.00
12481575781	ÁRBOLES Y PLANTAS	0.00
12481575791	OTROS ACTIVOS BIOLÓGICOS	0.00

GOBIERNO DEL ESTADO DE SAN LUIS POTOSÍ
Relación de Bienes Inmuebles que componen el Patrimonio
Poder Ejecutivo
Del 1o. de Enero al 30 de Junio del 2020

CODIGO	DESCRIPCION DEL BIEN INMUEBLE	IMPORTE
12300000000	BIENES INMUEBLES, INFRAESTRUCTURA Y CONSTRUCCIONES EN PROCESO	111,502,847,257.16
12310000000	TERRENOS	9,110,014,107.84
12311010000	TERRENOS	9,110,014,107.84
12311010001	PREDIO RUSTICO PEDRERA DE GUADALUPE (LA LADRILLERA,CASA BLANCA 1 Y2)	124,486,788.00
12311010002	FRACCIONAMIENTO INDUSTRIAL SAN LUIS	18,000,000.00
12311010003	SRIA.GENERAL DE GOBIERNO	60,000.00
12311010005	PREDIO 667 FRACC. DEL SAUCITO	297,234.00
12311010006	PREDIO FRACC.SIMON DIAZ	180,352.40
12311010007	TERRENO Y EDIF.LOPEZ HERMOSA Y MANUEL M.	300,000.00
12311010008	TERRENO FRACC.LA LOMA	62,281.60
12311010009	TERRENO PARA TECNOLOGICO AGROPECUARIO	2,000.00
12311010010	TERRENO TIERRA NUEVA(ESC.NVOS.HORIZONT.)	5,400.00
12311010011	TERRENO ESC.SEC.JOSE MA.MORELOS(VALLE)	5,600.00
12311010012	TERRENO COL.FRANCISCO I. MADERO	531,639.50
12311010013	TERRENO JOSE VILET Y ACC.NORTE	60,499.60
12311010017	CONJUNTO CIRCUITO INTERIOR BOULEVAR RIO ESPAÑITA	3,000,000.00
12311010018	CONJUNTO CIRCUITO INTERIOR BOULEVAR RIO ESPAÑITA (LAGO DE TAMIAHUA)	673,000.00
12311010020	CONJUNTO CIRCUITO INTERIOR BOULEVAR RIO ESPAÑITA (TERRENO SALVADOR NAVA 704)	3,479,571.00
12311010022	PREDIO URBANO EN BARRIO LA LIBERTAD EN AXTLA DE TERRAZAS,S.L.P.	80,000.00
12311010023	LOTE NO.-111 FRACCIONAMIENTO LOMA BONITA MPIO. DE AXTLA, S.L.P.	150,000.00
12311010024	ID.- 0024 NUEVA FERIA NACIONAL POTOSINA	1,086,300,000.00
12311010025	TERRENO CARRETERA FEDERAL NO.-85 PABLADO DE HUICHIGUAYAN MPIO.DE HUEHUETLAN	400,000.00
12311010026	TERRENO UBICADO EN LA DELEGACION DE LA PILA MUNICIPIO DE LA CAPITAL (SEGURIDAD PUBLICA)	14,413,500.00
12311010027	PREDIO SEMINARIO (LA LIBERTAD)	36,263,430.00
12311010028	FRACCIONAMIENTO LAS DELICIAS 1	3,430,639.20
12311010029	PARQUE URBANO AV.MEXICO	20,221,750.00
12311010031	FRACCIONAMIENTO LAS DELICIAS 11	800,179.90
12311010032	FRACCIONAMIENTO LAS DELICIAS 111	3,151,260.00
12311010033	FRACCIONAMIENTO LAS DELICIAS IV	1,958,604.00
12311010034	FRACCIONAMIENTO EL HULE	450,000.00
12311010035	FRACCIONAMIENTO EL TULLIDO	15,865.00
12311010036	FRACCIONAMIENTO ROSAS DEL TEPEYAC	1,898,377.00
12311010037	FRACCIONAMIENTO SAN LUIS	66,915,390.00
12311010038	FRACCIONAMIENTO SANTO TOMAS	14,496,840.00
12311010039	FRACCIONAMIENTO TRONCONES Y LA CORRIENTE	2,222,290.04
12311010040	FRACCIONAMIENTO VALLE DEL SOL	3,834,000.00
12311010041	FRACCIONAMIENTO HUACHICHILES 1	125,800.00

continúa...

GOBIERNO DEL ESTADO DE SAN LUIS POTOSI
Relación de Bienes Inmuebles que componen el Patrimonio
Poder Ejecutivo
Del 1o. de Enero al 30 de Junio del 2020

CODIGO	DESCRIPCION DEL BIEN INMUEBLE	IMPORTE
12311010042	ID.- 10173 PREDIO ASARCO CAPULINES	10.00
12311010043	RANCHO FRACCION DEL JARAL	6,062,540.00
12311010044	TERRENO HACIENDA DEL BRAVO	2,750,800.00
12311010045	TERRENO SAUCITO	303,975.00
12311010046	TERRENO SAUZALITO	3,593,275.00
12311010047	ZONA INDUSTRIAL VILLA DE REYES	433,647.80
12311010048	ZONA INDUSTRIAL CD. VALLES (EJIDO TAMPAYA)	2,368,032.80
12311010049	TERRENO (ESCUELA JN LA PAJARITA)	24,837.00
12311010050	TERRENO (ESC. PRIMARIA AGUSTIN DOMINGUEZ)	2,550.00
12311010051	LOTE DE TERRENO NO.4 MANZ.13 ZONA 1 RANCHO NUEVO DE MPIO.DE MATEHUALA SLP	650,000.00
12311010052	TERRENO EL SAUCITO.FRAY DIEGO DE LA MAGDALENA S/N	607,950.00
12311010053	PREDIO I UBICADO EN COAMILA AXTLA DE TERRAZAS (FABRICAS DE PAPEL POTOSI)	14,981,000.00
12311010054	PREDIO RUSTICO UBICADO EN COAMILA AXTLA DE TERRAZAS(CALETTO MOTORS)	9,202,000.00
12311010055	BIEN INMUEBLE UBICADO LOTE 5 MANZANA 4 FRAC. DEL SAUCITO,SLP(PROMOCION Y FOMENTO DEL ALTIPLANO)	19,134,850.00
12311010056	TERRENO UBICADO AV.REL DE LOMAS NO.-1015 LOMAS DE SAN LUIS 4TA.SECC.	25,582,000.00
12311010058	TERRENO RUSTICO SIERRA DE EN MEDIO Y SIERRA DEL ESTE(ELNARANJO)	57,135,000.00
12311010059	TERRENO CENTRO ESTATAL DE CULTURA Y RECREACION TANGAMANGA 1	4,025,585,125.00
12311010060	TERRENO CENTRO ESTATAL DE CULTURA Y RECREACION TANGAMANGA 11	1,700,920,705.00
12311010061	TERRENO WORD TRADE CENTER 2	265,000,000.00
12311010062	INFRAESTRUCTURA WORD TRADE CENTER 2	762,000,000.00
12311010063	LOTE COMERCIAL MANUEL J.CLOUTHIER (TANGAMANGA)	34,000.00
12311010064	PREDIO RUSTICO LOTE 11 M.283 VILLA DE REYES	96,000.00
12311010065	LOTE TERRENO 04 MANZANOS LAS ARBOLEDAS (EL NARANJO)	32,800.00
12311010066	LOTE DE TERRENO JACARANDAS ARBOLEDAS EL NARANJO	32,800.00
12311010067	LOTE DE TERRENO FRACCIONAMIENTO BUENOS AIRES CD. VALLES	666,000.00
12311010068	ID.-0300 COORDINACION GENERAL DEL CENTRO, JUSTICIA P/MUJERES DEL EDO. SLP.(LA ESMERALDA)	140,400.00
12311010069	ID.- 0181 PREDIO EX HACIENDA SAN ISIDRO MUNICIPIO DE RIOVERDE	45,000,000.00
12311010070	ID.-12383 PREDIO ESTACIONAMIENTO FENAPO	45,269,000.00
12311010071	ID.-10136 TERRENO SAUCITO (FRAY DIEGO DE LA MAGDALENA)	720,000.00
12311010072	ID.-10197 TERRENO SAUZALITO (SAN JAVIER)	13,500,000.00
12311010073	ID.-10765 PARCELA 95-Z-6- P 1/1 (EL SAAPOTE) SOLEDAD DE GRACIANO SANCHEZ	3,234,000.00
12311010074	ID.-10764 PARCELA 94-Z-6 P1/1 (EL ZAPOTE)SOLEDAD DE GRACIANO SANCHEZ	2,946,000.00
12311010075	ID.-10766 PARCELA 96-Z-6 P 1/1 (EL ZAPOTE)SOLEDAD DE GRACIANO SANCHEZ	2,327,000.00
12311010076	ID.-10769 PARCELA 103-Z-6 P 1/1 (EL ZAPOTE)SOLEDAD DE GRACIANO SANCHEZ	1,993,000.00
12311010077	ID.-PARCELA 92-Z-6 P1/1 (EL ZAPOTE) SOLEDAD DE GRACIANO SANCHEZ	1,883,000.00

continúa...

GOBIERNO DEL ESTADO DE SAN LUIS POTOSI
Relación de Bienes Inmuebles que componen el Patrimonio
Poder Ejecutivo
Del 1o. de Enero al 30 de Junio del 2020

CODIGO	DESCRIPCION DEL BIEN INMUEBLE	IMPORTE
12311010078	ID.-10768 PARCELA 93-Z-6 P 1/1 (EL ZAPOTE)SOLEDAD DE GRACIANO SANCHEZ	1,646,000.00
12311010079	ID.-10770 PARCELA 91-Z-6 P 1/1 (EL ZAPOTE)SOLEDAD DE GRACIANO SANCHEZ	209,000.00
12311010080	ID.-10778 PREDIO RUSTICO LAGUNITA SAN LUIS DE LA PAZ	482,185.00
12311010081	ID.-10772 PREDIO RUSTICO FRACCION PUESTO DE LOS ANGELES SAN LUIS DE LA PAZ	288,765.00
12311010082	ID.-10783 PREDIO RUSTICO SAN ANTON (SAN LUIS DE LA PAZ)	139,320.00
12311010083	ID.-10771 PREDIO RUSTICO POTRERO DE LA CUESTA (SAN LUIS DE LA PAZ)	127,007.00
12311010084	ID.-10779 PREDIO RUSTICO PUERTO DE LOS VIEJOS (SAN LUIS DE LA PAZ)	168,003.00
12311010085	ID.-10774 PREDIO RUSTICO EL PERU (GUANAJUATO)	144,765.00
12311010086	ID.-10777 PREDIO RUSTICO SAN ANTONIO DE LOS MARTINEZ (SAN LUIS DE LA PAZ)	134,838.00
12311010087	ID.-10791 PREDIO RUSTICO EL SAUCILLO(SAN LUIS DE LA PAZ)	62,033.00
12311010088	ID.-10788 PREDIO RUSTICO EL SAUCILLO (SAN LUIS DE LA PAZ)	72,372.00
12311010089	ID.-10773 PREDIO RUSTICO SAN ANTONIO DE LOS MARTINEZ (SAN LUIS DE LA PAZ)	43,883.00
12311010090	ID.-10776 PREDIO RUSTICO EL FRAYLESCO (GUANAJUATO)	63,264.00
12311010091	ID.-10285 PREDIO RUSTICO AL SAUCILLO (SAN LUIS DE LA PAZ)	70,522.00
12311010092	ID.-10786 PREDIO RUSTICO EL SAUCILLO (SAN LUIS DE LA PAZ)	67,163.00
12311010093	ID.-10784 PREDIO RUSTICO SAN ANTONIO DE LOS MARTINEZ(SAN LUIS DE LA PAZ)	61,220.00
12311010094	ID.-10781 PREDIO RUSTICO SAN ANTONIO DE LOS MARTINEZ (SAN LUIS DE LA PAZ)	14,700.00
12311010095	ID.-10775 PREDIO RUSTICO SAN ANTON DE LOS MARTINEZ (GUANAJUATO)	11,382.00
12311010096	PARDELA 102	36,644,450.00
12311010097	ID.-10790 PREDIO RUSTICO EL SAUCILLO (SAN LUIS POTOSI)	1,761,610.00
12311010098	ID.-13370 PARTE DEL RANCHO TANQUE TENORIO	154,669,370.00
12311010099	ID.-13372 PARCELA 418 Z-1	1,077,517.00
12311010100	PREDIO EN RANCHO TENORIO	106,024,250.00
12311010101	ID.-11868 PREDIO VILLA DE REYES	335,088,200.00
12311010102	ID.-12137 PREDIO LOS PERICOS (TAMUIN)	42,307,700.00
12311010103	PREDIO RUSTICO LA PILA	6,150,000.00
12330000000	EDIFICIOS NO HABITACIONALES	96,286,679,900.19
12331010000	EDIFICIOS Y CASAS	94,367,411,723.69
12331010001	ID.- 0099 TEMAZCALLI,PREVENCION Y REHADAPTACION	57,200,356.00
12331010002	ID.- 0071 CLINICA PSIQUIATRA DR. EVERARDO NEWMANN	76,000,000.00
12331010003	ID.- 0213 ANEXO SECRETARIA DE CULTURA	6,878,592.00
12331010004	INSTITUTO DE LAS MUJERES	9,364,490.00
12331010005	CENTRO CULTURAL MARIANO JIMENEZ	6,040,680.00
12331010006	CASA BANDA DEL ESTADO	1,353,999.52
12331010007	CASA CHICOSEIN	506,000.12
12331010008	CONSTRUCCION DE INMEVISION	503,911.25

continúa...

GOBIERNO DEL ESTADO DE SAN LUIS POTOSÍ
Relación de Bienes Inmuebles que componen el Patrimonio
Poder Ejecutivo
Del 1o. de Enero al 30 de Junio del 2020

CODIGO	DESCRIPCION DEL BIEN INMUEBLE	IMPORTE
12331010009	ID.-0159 OFICINA RECAUDADORA NO.200	3,387,200.00
12331010010	ID.- 0044 CASA MORELOS	1,646,000.00
12331010011	CASA EN VALLEJO N° 205-A Y B	45,000.00
12331010012	CASA EN COMONFORT N° 645	36,000.00
12331010013	ID.- 0081 DIRECCION DE PREVENCIÓN Y READAPTACION SOCIAL	1,006,000,000.00
12331010014	ID.-0087 ESTACIONAMIENTO MADERO	46,000,000.00
12331010015	CASA EN MADERO N° 436.440	52,500.00
12331010016	ARCHIVO INTELIGENTE FINANZAS	2,058,560.00
12331010017	OFICINA RECAUDADORA NO.600	19,340,175.00
12331010018	OFICINA RECAUDADORA NO.800	1,699,100.00
12331010019	ID.- 0179 PREDIO OJO DE AGUA	8,215,680.00
12331010020	ID.- 0032 CASA CUNA MARGARITA MAZA DE JUAREZ	16,411,839.50
12331010021	P.JOSE VILET,ACC.NORTE. COL.INDUST.MEX.	200,000.00
12331010022	INMUEBLE	1,787,811.90
12331010023	ID.- 0026 ASILO PARA ANCIANOS DR.NICOLAS AGUIRRE	92,588,211.00
12331010024	CENTRO DE CAPAC.SECTOR INDUSTRIAL	700,000.00
12331010025	CENTRO DE ATENCION FAMILIAR	4,319,000.00
12331010026	CASA HOGAR RAFAEL NIETO	133,029,950.00
12331010027	ID.- 0147 CENTRO DE ATENCION A VICTIMAS DEL DELITO CAVID	15,113,000.00
12331010028	INMUEBLE MADERO N° 305	1,400,000.00
12331010029	EMPACADORA LAS HUASTECAS	5,465,000.00
12331010031	ESTACIONAMIENTO PLAZA FUNDADORES	58,205,210.00
12331010032	ID.-0233 ESTACIONAMIENTO CONSTITUCION	147,266,285.00
12331010033	CENTRO DE DESARROLLO DE TALENTOS Y ALTO RENDIMIENTO ESTADIO PLAN DE SAN LUIS	450,000,000.00
12331010034	ID.- 0074 CONGRESO DEL ESTADO PRESIDENTE LIC.BENITO JUAREZ	55,700,606.00
12331010035	UNIDAD DEPORTIVA ADOLFO LOPEZ MATEOS	1,000,000,000.00
12331010036	EDIFICIO DIAZ DE LEON	10,966,640.00
12331010037	MERCADO REPUBLICA	185,877,368.00
12331010039	CASA DE CONVENCIONES	21,033,120.00
12331010040	EDIFICIO AVENIDA UNIVERSIDAD	19,007,820.00
12331010041	SECRETARIA DE CULTURA CASA DE ARTESANIAS	12,838,995.00
12331010043	EDIFICIO DE SEGURIDAD PUBLICA MUNICIPAL (CHARCO VERDE)	33,000,000.00
12331010044	PATRIMONIO DE ORGANISMOS DESCENTRALIZADOS	22,351,769.26
12331010045	MUSEO OTHONIANO	5,016,500.00
12331010046	PROCURADURIA DE LA DEFENSA DEL MENOR,LA MUJER Y LA FAMILIA	4,923,503.80
12331010048	CENTRO DE CAPACITACION PARA EL TRABAJO INDUSTRIAL	23,311,640.00
12331010049	DEPARTAMENTO DE DIFUSION CULTURAL	1,453,500.00
12331010050	MUSEO DE CULTURA POTOSINA	16,904,020.00
12331010051	CONSEJO NACIONAL PARA LA ATENCION A LA JUVENTUD	154,487,713.80

continúa...

GOBIERNO DEL ESTADO DE SAN LUIS POTOSÍ
Relación de Bienes Inmuebles que componen el Patrimonio
Poder Ejecutivo
Del 1o. de Enero al 30 de Junio del 2020

CODIGO	DESCRIPCION DEL BIEN INMUEBLE	IMPORTE
12331010052	ID.- 0100 INTERNADO DAMIAN CARMONA	179,744,862.00
12331010053	PREDIO LOS ARBOLITOS	3,034,250.00
12331010054	COMPLEJO DE OFICINAS DE SAN FRANCISCO	13,500,000.00
12331010055	CONGRESO DEL ESTADO	53,558,275.00
12331010056	ORQUESTA SINFONICA BLADIMIR BUFMAN	8,163,200.00
12331010057	AGORA DR.FRANCISCO DE LA MAZA	13,075,800.00
12331010058	CASA DE GOBERNADORES	76,935,000.00
12331010059	CASA DE LA CULTURA BARRIO DE SAN MIGUELITO	165,345,121.00
12331010060	CONSEJO ESTATAL DE SEGURIDAD	32,000,000.00
12331010061	MUSEO DE LAS REVOLUCIONES	2,703,525.00
12331010062	CENTRO CANACINTRA	3,448,875.00
12331010063	MATERNIDAD DR. JESUS NOYOLA	34,500,000.00
12331010064	UNIDAD DEPORTIVA MONTECILLO	65,700,000.00
12331010065	MERCADO SUR	10,768,635.00
12331010066	MERCADO TOMAS VARGAS	16,869,000.00
12331010067	MERCADO SAUCITO	16,800,000.00
12331010068	MERCADO NORTE	13,722,375.00
12331010069	MUSEO FEDERICO SILVA ESCULTURA CONTEMPORANEA	31,200,000.00
12331010070	ID.- 0035 CASA DE CULTURA Y RECREACION CASA DE MONEDA	62,016,000.06
12331010071	ALMACEN CONTROL PATRIMONIAL	39,656,900.00
12331010072	FRACCIONAMIENTO BENITO JUAREZ	76,385,004.55
12331010073	CENTRO DE DESARROLLO TECNOLOGICO EL HUEVO	525,150,578.00
12331010074	ALMACEN FRAY DIEGO DE LA MAGDALENA	5,692,500.00
12331010075	ID.- 0022 ARCHIVO JUAREZ PROCURADURIA	3,911,000.00
12331010077	PREDIO PARA ALMACEN CONASUPO	2,079,675.00
12331010078	MERCADO LA PULGA 1 DE ALLENDE	7,603,100.00
12331010079	MERCADO SOLIDARIDAD PAVON	11,351,000.00
12331010080	CENTRO DE REHADAPTACION SOCIAL ZONA MEDIA	1,980,959,330.00
12331010081	ID.- 0011 ALMACEN DE CONTROL PATRIMONIAL DIF. JOSE DE GALVEZ	13,567,000.00
12331010082	BIBLIOTECA PRIMO FELICIANO VELAZQUEZ..CALLE 3 IND.AVIACION	6,007,790.00
12331010083	ID.- 0165 PLANTA DE TRATAMIENTO DE AGUA	82,025,100.00
12331010084	ID.- 0175 PREDIO CUAUHEMOC-XILITLA	8,200,000.00
12331010085	ARCHIVO HISTORICO LIC. ANTONIO ROCHA CORDERO ARISTA 400 ESQINDEPENDENCIA	19,129,600.00
12331010086	TEATRO AL AIRE LIBRE LIC.PRIMO FELICIANO VELAZQUEZ.CALLE 4 IND. AVIACION	4,500,000.00
12331010087	ID.- 0046 CASA DE RELIGIOSOS FRANCISCANOS	16,522,000.00
12331010088	PREDIO GRANJAS PRODUCTIVAS POTOSINAS	2,100,000.00
12331010089	EDIFICIO MIER Y TERAN	840,270.00
12331010090	MERCADO 16 DE SEPTIEMBRE	49,000,000.00

continúa...

GOBIERNO DEL ESTADO DE SAN LUIS POTOSÍ
Relación de Bienes Inmuebles que componen el Patrimonio
Poder Ejecutivo
Del 1o. de Enero al 30 de Junio del 2020

CODIGO	DESCRIPCION DEL BIEN INMUEBLE	IMPORTE
12331010091	ANTIGUO TEMPLO DE TEQUISQUIAPAN	11,021,390.00
12331010092	MUSEO DEL FERRECARRIL	44,300,000.00
12331010094	CASA DE LA CULTURA. BARRIO DE TLAXCALA	3,678,520.00
12331010095	CASA DE LA CULTURA DE SALINAS	55,301,600.00
12331010096	ID.- 01746 ANEXO ARCHIVO HISTORICO ANTONIO ROCHA CORDERO ARISTA 410	12,000,416.00
12331010097	ID.- 0150 MUSEO FRANCISCO COSSIO	154,617,000.00
12331010098	SECRETARIA DE CULTURA CASA DE LAS ARTESANIAS	13,200,000.00
12331010099	CASA DE CAPACITACION DEL GOBIERNO DEL ESTADO	18,130,925.00
12331010100	CASA DEL ARTESANO	6,200,000.00
12331010101	MUSEO DE LAS TRADICIONES POTOSINAS,A.C.	9,622,000.00
12331010102	ID.- 0187 REGISTRO CIVIL	37,555,740.00
12331010103	CONSTRUCCION DE LA SEGUNDA ETAPA DEL CENTRO DE ALTO RENDIMIENTO FEIEF	60,480,043.10
12331010104	REHABILITACION DEL MUSEO DE LAS COMUNICACIONES ETAPA 2006 DEC. 95	2,893,245.15
12331010105	REHABILITACION DEL AUDITORIO CARLOS AMADOR	480,625.72
12331010107	EQUIPAMIENTO PARA EL CENTRO DE LAS ARTES SAN LUIS POTOSI, ETAPA II	49,373,851.08
12331010108	MUSEO DE LA MASCARA 2A, 3A. ETAPA	23,352,257.40
12331010109	CONTINUIDAD DE LA CONSTRUCCION DEL MUSEO LABERINTO DE LAS CIENCIAS 2008	231,523,838.37
12331010110	EQUIP. DEL CENTRO DE REHABILITACION Y EDUCACION ESPECIAL	42,874,667.52
12331010111	CONTRUCCION DE PISTA DE ATLETISMO DE MATERIAL SINTETICO EN EL CENTRO DE ALTO REND.	9,020,495.19
12331010112	REHABILITACION DE LA UNIDAD DEPORTIVA DEL CREA	11,986,620.79
12331010113	DIRECCION DEL REGISTRO PUBLICO DE LA PROPIEDAD Y COMERCIO	56,479,594.36
12331010114	OTROS ACTIVOS FIJOS (EDIFICIOS Y CASAS EJERCICIO 2008)	732,139,710.00
12331010115	OTROS ACTIVOS (EDIFICIOS Y CASAS EJERCICIO 2009)	571,170,416.00
12331010116	RECONSTRUCCION DEL INMUEBLE PARA EL MUSEO DE ARTE CONTEMPORANEO	16,010,972.04
12331010117	MUSEO DEL FERROCARRIL 4TA. ETAPA	34,778,130.00
12331010120	ID.-1860 HOSPITAL DEL NIÑO Y LA MUJER	328,818,400.00
12331010121	MATERNIDAD DR. JESUS NOYOLA	8,468,410.50
12331010122	CENTRO VACACIONAL GOGORRON	24,030,663.00
12331010123	CASA DIAZ DE LEON	4,615,546.30
12331010124	CASA DE LOS ESTUDIANTES NORMALISTAS PROFA.MARGARITA REYES	18,000,000.00
12331010126	COMPLEJO DE OFICINAS SAN FRANCISCO	4,640,185.65
12331010129	MUSEO MARIANO JIMENEZ..5 DE MAYO 610	4,600,000.00
12331010131	CASA DE LA CULTURA ARQ.FRANCISCO COSSIO-VENUSTIANO CARRANZA 1815	161,833,650.00
12331010132	CASA DE LA CULTURA DEL BARRIO DE SAN SEBASTIAN.LERDO DE TEJADA 3 B	2,901,780.00
12331010133	CASA RAMON LOPEZ VELARDE	3,000,000.00
12331010134	CASA BARRIO DE TLAXCALA.EJE VIAL 883	1,675,979.27
12331010135	CASA DE CULTURA EN REAL DE CATORCE..4TA.CALLE DE CONSTITUCION ESQ. LEANDRO V.	1,404,625.00

continúa...

GOBIERNO DEL ESTADO DE SAN LUIS POTOSÍ
Relación de Bienes Inmuebles que componen el Patrimonio
Poder Ejecutivo
Del 1o. de Enero al 30 de Junio del 2020

CODIGO	DESCRIPCION DEL BIEN INMUEBLE	IMPORTE
12331010136	ASILO PARA ANCIANOS DR.NICOLAS AGUIRRE	300,000.00
12331010137	ID.- 0156 OFICINA RECAUDADORA NO.-0031	3,777,195.00
12331010139	CASA DE GOBIERNO	22,574,770.00
12331010140	UNIDAD DEPORTIVA JOSE LOPEZ PORTILLO	75,400,000.00
12331010141	ID.- 0077 INSTITUTO POTOSINO DE LA JUVENTUD INJUVE	355,000,000.00
12331010142	PROCURADURIA GENERAL DE JUSTICIA	175,014,605.00
12331010143	OFICINA RECAUDADORA NO.-0046	21,600,000.00
12331010144	SUBPROCURADURIA REGIONAL DE JUSTICIA Y POLICIA MINISTERIAL ZONA MEDIA	49,612,604.00
12331010145	ALMACEN PONCIANO ARRIAGA CALZADA DE GPE.1487	856,675.00
12331010146	PROCURADURIA DE LA DEFENSA DEL MENOR	7,446,430.00
12331010147	ALMACEN JOSE DE GALVEZ (160 ESTRELLA DE OTE)	4,687,500.00
12331010148	ID.- 10139 JUNTA ESTATAL DE CAMINOS	53,477,405.70
12331010149	ESTANCIA DE DESARROLLO INFANTIL SUTSGE	39,000,000.00
12331010150	ID.- 0070 CIUDAD JUDICIAL	285,887,500.00
12331010151	CLINICA DE ENFERMEDADES MENTALES CARR.STA.ANA S/N FTAC.SANTA ANA	80,000,000.00
12331010152	LECHERIA 22001600	13,296,000.00
12331010153	ID.- 0240 PALACIO DE GOBIERNO	155,502,000.00
12331010155	MUSEO DE LAS TRADICIONES POTOSINAS ESCOBEDO 105 ESQ.UNIVERSIDAD	4,280,515.00
12331010157	PISTA AERODROMO	196,453,207.81
12331010158	OBRA DE ABASTO POPULAR	3,900,000.00
12331010159	ID.- 0161 PALACIO MUNICIPAL	92,372,005.00
12331010160	CASA HOGAR RAFAEL NIETO .AGUSTIN VERA 915	50,155,504.95
12331010161	ID.- 0097 INSTITUTO POTOSINO DE BELLAS ARTES	38,000,000.00
12331010162	INSTITUTO ESTATAL DE CIEGOS	28,000,000.00
12331010163	PREDIO AEROPISTA. CD. FERNANDEZ EN FRAC.LOS LLANITOS	253,929.20
12331010164	ID.-10139 JUNTA ESTATAL DE CAMINOS XILITLA	4,912,000.00
12331010165	CENTRO DE ATENCION FAMILIAR EN COBRE 425 FRAC.DE MORALES	1,032,150.00
12331010166	CENTRO DE ATENCION FAMILIAR SIMON DIAZ	2,572,730.00
12331010167	ID.- 0208 ALMACEN TOVAR (SALA TEATRAL RINOCERENTE ENAMORADO)	10,500,000.00
12331010168	ID.- 0058 CENTRO DE DESARROLLO URBANO DIF. LAUREL 112	765,000.00
12331010169	LOCAL DIF. SOLEDAD DE GRACIANO SANCHEZ EN C.CEDRO 1-3-5-6 Y 7M-10 PRD. MAUREL	803,250.00
12331010170	CENTRO DE DESARROLLO DIF. FRAY A DE LA VERACRUZ ESQ.FERNANDO T.	29,494,100.00
12331010171	ID.- 0194 TEATRO DE LA PAZ	85,225,432.00
12331010172	EDIFICIO ESPAÑA	19,900,000.00
12331010173	CENTRO PREVENTIVO Y DE READAPTACION SOCIAL NO.1 DEL ESTADO	926,177,200.00
12331010174	PREDIO BOCANEGRA CALLE OTAHEGUI	290,000.00
12331010176	ID.- 0001 ACADEMIA ESTATAL DE POLICIA PROTECCION SOCIAL Y VIALIDAD	163,391,552.04
12331010178	CENTRO DE ABASTOS	100,000.00

continúa...

GOBIERNO DEL ESTADO DE SAN LUIS POTOSÍ
Relación de Bienes Inmuebles que componen el Patrimonio
Poder Ejecutivo
Del 1o. de Enero al 30 de Junio del 2020

CODIGO	DESCRIPCION DEL BIEN INMUEBLE	IMPORTE
12331010179	ID.- 0064 CENTRO DE REHADAPTACION Y EDUCACION ESPECIAL	385,600,000.00
12331010180	ID.- 0276 DIRECCION DE SERVICIOS GENERALES	2,835,000.00
12331010181	EDIFICIO DE SEGURIDAD PUBLICA DEL ESTADO LIC. DANIEL BERRONES MEZA	361,192,080.00
12331010182	MERCADO SAN LUIS 400	189,353,380.00
12331010183	ID.- 0191 SUBPROCURADURIA ESPECIALIZADA EN ATENCION A ETNIAS / AGENCIA DEL MP	10,300,000.00
12331010184	TBC	12,300,000.00
12331010185	ACADEMIA DE SEGURIDAD PUBLICA DEL ESTADO UNIDAD ZONA HUASTECA	47,011,540.00
12331010186	CENTRO DE ALMACENAMIENTO DE AGUA DE ENMEDIO O AGUA POSTRERA	953,000.00
12331010187	ID.- 0062 CENTRO DE READAPTACION SOCIAL DE CD. VALLES	135,000,000.00
12331010188	EDIFICIO DE SEGURIDAD PUBLICA DEL ESTADO LA PILA	12,433,400.00
12331010190	OFICINAS CONDOMINIO TORRE	22,197,999.40
12331010191	ZONA ARQUEOLOGICA TANTOK Y EL CONSUELO	6,820,000,000.00
12331010192	AEROPISTA RIOVERDE	3,000,000.10
12331010193	CASA BENIGNO ARRIAGA	7,239,350.00
12331010194	AERODROMO ING. MANUEL MORENO TORRES	196,453,207.81
12331010195	ESCUELA JN 20 DE NOVIEMBRE	80,000.00
12331010196	ESCUELA JN ENRIQUE PESTALOZZI	15,113.10
12331010197	ESCUELA JN FEDERICO FROEBEL	434,773.40
12331010199	ESCUELA PRIMARIA AGUSTIN DOMINGUEZ	3,708.00
12331010200	ESCUELA PRIMARIA AMADOR VILLALOBOS	70,000.00
12331010201	ESCUELA PRIMARIA AURELIO MANRIQUE	300,000.00
12331010202	ID.- 0274 CASA DE CULTURA DE CERRITOS	3,125,130.00
12331010203	ID.- 0267 CASA DE CULTURA TENEK CHUNUNTZEN	9,000,000.00
12331010204	ID.- 0042 CASA HOGAR EBEN-EZER	7,130,640.00
12331010205	ID.- 0061 CENTRO DE LAS ARTES	417,142,500.00
12331010206	COLONIA FRANCISCO I MADERO	561,639,540.00
12331010207	INSTITUTO ESTATAL DE CONSTRUCCION DE ESCUELAS (IECE)	60,619,740.00
12331010208	ID.- 0098 INSTITUTO TECNOLOGICO REGIONAL DE SAN LUIS POTOSI	729,058,000.00
12331010209	OFICINA RECAUDADORA NO.0020	10,200,000.00
12331010210	PARQUE INDUSTRIAL FUTURA	14,022,138.00
12331010211	ZONA INDUSTRIAL	160,933,667.00
12331010212	ZONA INDUSTRIAL EBANO	15,865,437.50
12331010213	ESCUELA PRIMARIA MELCHOR OCAMPO	30,885.00
12331010214	ESCUELA SECUNDARIA HEROINAS MEXICANAS	8,975,264,875.00
12331010215	ESCUELA SECUNDARIA ALVARO OBREGON 1 Y 2	140,000.00
12331010216	ESCUELA PRIMARIA SEBASTINA LERDO DE TEJADA	271,198.10
12331010217	ESCUELA PRIMARIA JOSEFA ORTIZ DE DOMINGUEZ	100,000.00
12331010218	ESCUELA PRIMARIA MARGARITA MAZA DE JUAREZ	34,000.00
12331010219	ESCUELA PRIMARIA FRANCISCO I MADERO	75,000.00

continúa...

GOBIERNO DEL ESTADO DE SAN LUIS POTOSÍ
Relación de Bienes Inmuebles que componen el Patrimonio
Poder Ejecutivo
Del 1o. de Enero al 30 de Junio del 2020

CODIGO	DESCRIPCION DEL BIEN INMUEBLE	IMPORTE
12331010220	ESCUELA PRIMARIA HEROINAS MEXICANAS	220,000.00
12331010221	FRACCIONAMIENTO DELICIAS	17,401,500.00
12331010222	FRACCIONAMIENTO DEL SOL	2,222,290.24
12331010223	RANCHO EL ESTRIBO(CASCO DE HACIENDA)	31,995,600.00
12331010224	ID.- 0069 CINETECA ALAMEDA	43,300,000.00
12331010225	AGENCIA DEL MINISTERIO PUBLICO PORLG AZUFRE	2,026,100.00
12331010226	ID.- 0004 AGENCIA DEL MINISTERIO PUBLICO BLAS ESCONTRIA	700,800.00
12331010227	ID.- 0006 AGENCIA DEL MINISTERIO PUBLICO TERCERA ORIENTE	5,149,904.00
12331010228	CENTRO CULTURAL Y DEPORTIVO CARRETERA MEXICO	9,100,000.00
12331010229	ID.- 0060 CENTRO DE ESPECIES MENORE	18,029,200.00
12331010230	ID.-0080 DESARROLLO INTEDRAL DE LA FAMILIA DIF FRAY A. DE VERACRUZ ESQ,FERNANDO T.	68,969,000.00
12331010231	EX JUZGADOS MIXTOS DE PRIMERA (PARQUE)	1,801,800.00
12331010232	LOCALES DIF	803,250.00
12331010233	MUSEO DEL VIRREYNATO	61,125,000.00
12331010234	OFICINA RECAUDADORA NO.35	5,600,000.00
12331010235	PLAZA EL SAUCITO	2,173,200.00
12331010236	ID.- 0189 SIFIDE	17,574,404.00
12331010237	UNIDAD DEPORTIVA JOSE LOPEZ PORTILLO AV.CONSTITUCION	45,914,625.00
12331010238	ID.- 0243 UNIDAD DEPORTIVA SATELITE	180,257,413.00
12331010239	CENTRO ESTATAL DE CULTURA Y RECREACION TANGAMANGA 11	5,824,079,295.00
12331010240	CENTRO ESTATAL DE CULTURA Y RECREACION TANGAMANGA 1	19,835,614,875.00
12331010241	ID.- 0186 RANCHO HACIENDA VIEJA	111,150.00
12331010242	CENTRO DE CAPACITACION Y PROYECTOS DIF	1,262,000.00
12331010243	HOGAR SEGURO CASA CONSTITUCION	1,490,470.00
12331010244	OFICINA RACAUDADORA # 1602 VENADO	1,923,750.00
12331010245	PARQUE URBANO AV, MEXICO	20,221,750.00
12331010246	BIBLIOTECA CENTRAL DEL ESTADO	6,757,925.00
12331010247	ID.- 0075 CONJUNTO ARQUITECTONICO EX HACIENDA DEL CARMEN UNVA	60,111,000.00
12331010248	ID.- 0178 PREDIO MATEHUALA	2,242,894.00
12331010249	PREDIO ASARCO (CAMINO A LA PRESA SAN JOSE LOS FILTROS)	140,000,000.00
12331010250	CONSEJO TUTELAR CENTRAL PARA MENORES INFRACTORES	926,177,260.00
12331010251	CENTRO DE INVESTIGACION CAPACITACION OPERACION DE PROT.CIVIL	35,122,070.00
12331010252	ID.- 0249 CENTRO DE READAPTACION SOCIAL REGIONAL DE MATEHUALA	25,000,000.10
12331010253	ASILO PARA ANCIANOS MOINTES DE OCA	5,760,950.00
12331010254	PREDIO FRACCION JARAL	90,000,000.00
12331010255	ID.- 0190 SITIO SAGRADO NATURAL CUEVAS DEL VIENTO Y LA FERTILIDAD	1,204,305.00
12331010256	ARCA NATURAL PROTEJIDA TANJOLÑOL	28,318,875,510.00
12331010257	CASA DE LAS ARTESANINAS FONART SRIA.CULTURA	12,838,995.00
12331010258	AUDITORIO MIGUEL BARRAGAN	38,918,250.00

continúa...

GOBIERNO DEL ESTADO DE SAN LUIS POTOSÍ
Relación de Bienes Inmuebles que componen el Patrimonio
Poder Ejecutivo
Del 1o. de Enero al 30 de Junio del 2020

CODIGO	DESCRIPCION DEL BIEN INMUEBLE	IMPORTE
12331010259	OFICINA NO.-080 MATEHUALA	3,337,470.00
12331010260	PLAZA ARANZAZU	26,910,660.00
12331010261	CERESO TAMAZUNCHALE	11,661,550.00
12331010262	ID.- 0261 CENTRO DE SALUD JUAN H. SANCHEZ	159,043,334.00
12331010263	JEFATURA DE AREA BASE MARIANO JIMENEZ MODULO DE SEGURIDAD 6	4,000,000.00
12331010264	ID.- 0039 CASA DE LAS ARTES Y RECAUDADORA NO.-6 (SANTA MARIA DEL RIO	10,800,000.00
12331010265	CENTRO DE ATENCION CABRAL OBREGON	2,222,550.00
12331010266	ID.- 0050 CENTRO CULTURAL Y DEPORTIVO LAS HUASTECAS	814,000,000.00
12331010267	ID.- 0227 CENTRO DE READAPTACION SOCIAL REG.ZONA HUASTECA AMP	54,000,000.00
12331010268	ID.- 0578 AREA DE DONACION AV.VILLA MAGNA	43,109,567.00
12331010269	ID.- 0251 JEFATURA DE AREA AXTLA DE TERRAZAS	418,648.00
12331010270	ID.- 0104 JEFATURA DE AREA ZONA ALTIPLANO	9,600,000.00
12331010271	ID.- 0239 OFICINA RACAUDADORA N.-016 ZONA MEDIA	3,392,680.00
12331010272	ID.- 0224 CASETA POLICIA (GUADALCAZAR)	1,206,400.00
12331010273	ID.- 0225 CASETA POLICIA (CEDRAL)	1,500,000.00
12331010274	ID.- 0007 AGENCIA DEL MINISTERIO PUBLICO Y POLICIA MINISTERIAL EN CHARCAS	479,108.00
12331010275	ID.- 0201 UNIVERSIDAD POLITECNICA	564,930,495.00
12331010276	ID.- 0229 CORREDOR INDUSTRIAL (CARRETERA SAN LUIS-SALTILLO	195,000,000.00
12331010277	INSTITUTO DE CAPACITACION PARA EL TRABAJO (ICAT)	3,387,200.00
12331010278	OFICINAS (DR.ARROYO S/N FRAC.BENITO JUAREZ MATEHUALA)	6,278,426.24
12331010279	CASA HABITACION (DR.ARROYO S/N MATEHUALA)	2,242,893.60
12331010280	ID.- 00334 CASA HABITACION ANTIGUA(PASCUAL M.HERNANDEZ Y V.GOMEZ FARIAS)	5,015,990.00
12331010281	PREDIO AZARCO CAPULINES (CAMINO REAL DEL DESIERTO)	12,200,000.00
12331010282	ID.- 0136 INSTITUTO ESTATAL DE INFRAESTRUCTURA EDUCATIVA IEIFE	88,845,795.00
12331010283	ID.- 0089 OFICINAS CAPRINOCULTORES	21,592,586.00
12331010284	SUBPROCURADURIA REGIONAL DE JUSTICIA ZONA MEDIA	16,560,606.61
12331010285	ZONA INDUSTRIAL DE CIUDAD VALLES	2,368,032.80
12331010286	INSTITUTO TECNOLOGICO SUPERIOR DE SAN LUIS POTOSI	26,544,961.05
12331010287	ID.- 0582 INMUEBLE SIFIDE SALVADOR NAVA MARTINEZ 2976 TANGAMANGA	5,679,127.00
12331010288	BODEGA CON OFICINAS SIFIDE CALLE ALPES O SAN ENRIQUE	1,398,877.74
12331010289	DEPARTAMENTO PAZA PLUTARCO ELIAS CALLES (SAN ANTONIO)	160,000.00
12331010290	CASA HABILITACION LAGO HERMAN 125(SAN LUIS REY)	260,000.00
12331010291	ID.- 0288 LOCAL COMERCIAL SIFIDE	1,138,500.00
12331010292	ID.- 0013 CASA HABITACION TOVAR I NO.365	792,317.00
12331010293	ID.-0025 ASILO DE ANCIANOS SAN MARTIN DE PORRES EN CD. VALLES	15,242,000.00
12331010294	ID.-0101 JARDIN SANTIAGO AV. DE LA PAZ ESQ.DAMIAN CARMONA	24,208,090.00
12331010295	ID.-0102 JARDIN MONTECILLO AZTECA SUR S/N	35,357,730.00
12331010296	ID.-0170 PLAZA ESPAÑA AV UNIVERSIDAD ESQ.LOPEZ HERMOSA	30,353,810.00

continúa...

GOBIERNO DEL ESTADO DE SAN LUIS POTOSÍ
Relación de Bienes Inmuebles que componen el Patrimonio
Poder Ejecutivo
Del 1o. de Enero al 30 de Junio del 2020

CODIGO	DESCRIPCION DEL BIEN INMUEBLE	IMPORTE
12331010297	ID.- 0192 CAMPO BETANIA SUBPROCURADURIA REGIONAL DE JUSTICIA MATEHUALA (LA OLLERIA)	42,898,005.00
12331010298	MUSEO ESPACIO ESCULTORICO DEL DECIERTO Y AUDITORIO AL AIRE LIBRE (VANEGAS9	15,000,000.00
12331010299	CENTRO INTEGRAL DE JUSTICIA PENAL DE MATEHUALA	26,531,000.00
12331010300	ESCUELA DE ARTES Y OFICIOS PROF. MARIA CONCEPCION AGUILAR BLANCO (MATEHUALE)	9,067,000.00
12331010301	ID.-11785 TELESECUNDARIA IGNACIO ZARAGOZA	3,046,000.00
12331010302	ID.-10147 CENTRO DE SALUD VILLA DE LA PAZ	10,743,000.00
12331010304	CASA DEASISTENCIA PARA RESCATE DE NIÑOS DE LA CALLE	8,976,486.00
12331010305	CENTRO DE INVESTIGACION CAPAS OPERA PROL CIVIL	115,587,960.00
12331010306	ID.-10780 PREDIO RUSTICO SAN ANTONIO DE LOS MARTINEZ	3,136,054.00
12331010307	ID.-10782 PREDIO RUSTICO SAN ANTONIO DE LOS MARTINEZ M1	3,373,129.00
12331010308	ID.-10787 PREDIO RUSTICO AL SAUCILLO	4,623,101.00
12331010309	ID.-PREDIO RUSTICO EL SAUCILLO CP.37918	3,251,948.00
12331010310	ID.-11610 PLAZA DEL MARIACHI	42,574,571.00
12331010311	ID.-12203 UNEME(UNIDAD DEEMERGENCIAS MEDICAS)DE POZOS	3,875,414.00
12331010312	ID.-12205 CENTRO DE SALUD JASSO	12,959,807.00
12331010313	ID.-12208 CENTRO DE SALUD ESCALERILLAS	6,763,382.00
12331010314	ID.-12209 CENTRO DE SALUD CIUDAD SATELITE	22,173,927.00
12331010315	ID.-11213 CENTRO DE SALUD DE LAS TERCERAS	9,964,094.00
12331010316	ID.-12244 CENTRO DE SALUD VILLA DE POZOS	9,905,676.00
12331010317	ID.-12310 UNIVERSIDAD 440 (CENTRO HISTORICO)	4,556,578.00
12331010318	ID.-12316 PREDIO SEGE LA NORIA (ESC.PRIMARIA BENITO JUAREZ)	25,311,768.00
12331010319	ID.-12317 PREDIO SEGE LA NORIA (JARDIN DE NIÑOS JUAN ESCUTIA)	6,340,413.00
12331010320	ID.-12318 PREDIO ANTONIO ROCHA CORDERO	115,688,612.00
12331010321	ID.-12319 CENTRO DE COORDINACION COMANDO.CONTROL Y COMUNICACION C5	69,269,574.00
12331010322	ID.-12320 COORDINACION GENERAL DE LA DEFENSORIA PUBLICA(LA PRADERA DE GPE.)	52,324,550.00
12331010323	ID.-12719 CENTRO DE BACHILLERATO TEC.AGROPECUARIO NO.196(VILLA DE POZOS)	77,820,299.00
12331010324	ID.-13497 COBACH NO.19 (DIVISION DEL NORTE)	73,549,121.00
12331010325	ID.-10248 CENTRO DE READAPTACION DISTRITAL DE TANCANHUITZ	29,310,958.00
12331010326	ID.-12167 CENTRO DE SALUD ANTIRRABICO (MEXQUITIC)	4,926,681.00
12331010327	ID.-12168 CENTRO DE SALUD (MEXQUITIC)	3,186,579.00
12331010328	ID.-12259 UNIDAD AUXILIAR DE SALUD (HUEHUETLAN	1,550,000.00
12331010329	ID.-10156 OFICINA RECAUDADORA 2015	3,700,000.00
12331010330	ID.-10266 ESTACION DE TRANSFERENCIA DE TRANSPORTE PUBLICO	170,000,000.00
12331010331	ID.-10593 CENTRO DE SALUD LOS CARRIZOS(COXCATLAN)	1,244,000.00
12331010332	ID.-10595 CENTRO DE SALUD TAMPAMOLON	5,234,000.00

continúa...

GOBIERNO DEL ESTADO DE SAN LUIS POTOSÍ
Relación de Bienes Inmuebles que componen el Patrimonio
Poder Ejecutivo
Del 1o. de Enero al 30 de Junio del 2020

CODIGO	DESCRIPCION DEL BIEN INMUEBLE	IMPORTE
12331010333	ID.-10588 CENTRO DE SALUD PALMIRA	1,342,000.00
12331010334	ID.-10617 CENTRO DE SALUD TELAMALACO	1,543,000.00
12331010335	ID.-10615 CENTRO DE SALUD TAMOPOCHOCHO	423,000.00
12331010336	ID.-12618 CENTRO DE SALUD SANTA MARIA	249,000.00
12331010337	ID.-10616 CENTRO DE SALUD SANTA FE	620,000.00
12331010338	ID.-10624 CENTRO DE SALUD PALOLCO	501,000.00
12331010339	ID.-12253 CENTRO DE SALUD(AMAXAC)	2,233,000.00
12331010340	ID.-12254 CENTRO DE SALUD (TAZACUIL)	601,000.00
12331010341	ID.-12255 CENTRO DE SALUD (COXCATLAN)	583,000.00
12331010342	ID.-CENTRO DE SALUD COSSXINQUILLA (TAMPAMOLON)	1,670,000.00
12331010343	ID.-12269 CENTRO DE SALUD (TAMPACAN)	3,154,000.00
12331010344	ID.-12270 CENTRO DE SALUD JALPILLA (AXTLA DE TERRAZAS)	1,224,000.00
12331010345	ID.-10272 CENTRO REGIONAL DE INFORMACION CIENTIFICA SAN JOSE	31,949,670.00
12331010346	ID.-13499 CENTRO DE CAPACITACION Y PROYECTOS DEL DIF	610,550.00
12331010347	ID.-13501 EDIFICIO 5 DE MAYO (EX COLEGIO MEXICO)	25,871,000.00
12331010348	ID.-12138 PREDIO EL RANCHITO (CENTRO INTEGRAL DE JUSTICIA PENAL)	2,489,000.00
12331010349	ID.-1569 HOSPITAL DE CD. DEL MAIZ	7,357,000.00
12331010350	ID.-10556 CENTRO DE SALUD ROBLES CD. FERNANDEZ	8,909,000.00
12331010351	ID.-10571 CENTRO DE SALUD EL NARANJO 11 (UNIDAD BASICA DE REHABILITACION)	1,648,000.00
12331010352	ID.-10570 CENTRO DE SALUD EL NARANJO (MINAS VIEJAS)	904,000.00
12331010353	ID.-10558 CENTRO DE SALUD JUAREZ (RAYON)	3,772,000.00
12331010354	ID.-10559 CENTRO DE SALUD EMILIANO ZAPATA (RAYON)	1,150,000.00
12331010355	ID.-11747 CENTRO DE ATENCION A LAS VICTIMAS DEL DELITO (CEEAV)	9,524,000.00
12331010356	ID.-10553 CENTRO DE SALUD CIPRES (RIOVERDE)	2,425,000.00
12331010357	ID.-10552 CENTRO DE SALUD TANQUE DE SAN JUAN (RIO VERDE)	59,000.00
12331010358	SUBPROCURADURIA DE JUSTICIA ZONA MEDIA RIOVERDE	19,291,000.00
12331010359	ID.-10167 PLAZA SAN AGUSTIN	5,852,000.00
12331010360	ID.-10169 PLAZA EL SAUCITO	4,324,000.00
12331010361	ID.-10268 CASA DEL MAESTRO JUVILADO (ENRIQUE ESTRADA)SOLEDAD DE GRACIANO SANCHEZ	15,175,000.00
12331010362	ID.-13310 PREDIO RUSTICO RANCHO ZAMORA(SAN NICOLAS) SOLEDAD DE GRACIANO SANCHEZ	741,000.00
12331010363	ID.-11862 CENTRO DE SALUD RANCHO NUEVO SOLEDAD DE GRACIANO SANCHEZ	3,394,000.00
12331010364	ID.-11863 HOSPITAL GENERAL DE SOLEDAD DE GRACIANO SANCHEZ	387,099,000.00
12331010365	ID.-12198 CENTRO DE SALUD (UNIDAD MEDICA FAMILIAR)SOLEDAD DE GRACIANO SANCHEZ	12,090,000.00
12331010366	ID.-12202 CENTRO DE SALUD SAN ANTONIO SOLEDAD DE GRACIANO SANCHEZ	10,409,000.00
12331010367	ID.-12207 CENTRO DE SALUS CACTUS SOLEDAD DE GRACIANO SANCHEZ	7,677,000.00

continúa...

GOBIERNO DEL ESTADO DE SAN LUIS POTOSÍ
Relación de Bienes Inmuebles que componen el Patrimonio
Poder Ejecutivo
Del 1o. de Enero al 30 de Junio del 2020

CODIGO	DESCRIPCION DEL BIEN INMUEBLE	IMPORTE
12331010368	ID.-12216 CENTRO DE SALUD PRIMERO DE MAYO SOLEDAD DE GRACIANO SANCHEZ	2,571,000.00
12331010369	ID.-10563 CENTRO DE SALUD TAMBACA (TAMASOPO)	1,127,000.00
12331010370	ID.-10566 CENTRO DE SALUD CARMONA (UBICACION EN GASCON) TAMAPOPO	1,096,000.00
12331010371	ID.-10567 CENTRO DE SALUD DAMIAN CARMONA 11 (TAMASOPO)	1,245,000.00
12331010372	ID.-10568 CENTRO DE SALUD DAMIAN CARMONA 111 (TAMASOPO)	933,000.00
12331010373	ID.-12296 CENTRO DE SALUD(SAN NICOLAS DE LOS MONTES) TAMASOPO	488,000.00
12331010374	ID.-12297 CENTRO DE SALUD (PUERTO VERDE) TAMASOPO	450,000.00
12331010375	ID.-12299 CENTRO DE SALUD(HUASTECOS) TAMASOPO	2,893,000.00
12331010376	ID.-12300 CENTRO DE SALUD HUASTECOS (TAMUIN)	1,068,000.00
12331010377	ID.-10112 INSTITUTO DE VIVIENDA DEL ESTADO	680,800,000.00
12331010378	ID.-10592 HOSPITAL DE SEGUNDO NIVEL	21,340,192.00
12331010379	ID.-10300 COORDINADOR GENERAL DE JUSTICIA (MATLAPA)	7,314,321.00
12331010380	ID.-10623 CENTRO DE SALUD CARRIZO (SAN MARTIN CHALCHICUAHUTLA)	976,225.00
12331010381	ID.-10612 CENTRO DE SALUD IXTLAPALACO (TAMAXUNCHALE	27,688,124.00
12331010382	ID.-10611 CENTRO DE SALUD IXTLAPALACO (TAMAZUNCHALE	6,896,175.00
12331010383	ID.-10575 CENTRO DE SALUD SIDRAL (CD.VALLES)	1,966,312.00
12331010384	ID.-10622 CENTRO DE SALUD EL TORO(SAN MARTIN)	1,661,992.00
12331010385	ID.-10584 CENTRO DE SALUD AEROPUERTO (TAMUIN)	586,621.00
12331010386	ID.-1606 CENTRO DE SALUD MECATLAN(TAMAZUNCHALE)	1,119,504.00
12331010387	ID.-10619 CENTRO DE SALUD CHALCOYO (MATLAPA)	1,810,066.00
12331010388	ID.-CENTRO DE SALUD XOCHITITLA (MATLAPA)	560,370.00
12331010389	ID.-10597 CENTRO DE SALUD SOLEDAD DE ZARAGOZA(XILITLA)	1,024,798.00
12331010390	ID.-CENTRO DE SALUD LA MOLEIDA (CD. VALLES)	1,570,068.00
12331010391	ID.-10583 HOSPITAL GENERAL CONTIGUO(CD. VALLES)	115,250.00
12331010392	ID.-10620 CENTRO DE SALUD NEXCUAYO (MATLAPA)	902,149.00
12331010393	ID.-10598 CENTRO DE SALUS PETATILLO (XILITLA)	836,306.00
12331010394	ID.-CENTRO DE SALUD SANTA ELENA(TAMUIN)	1,327,216.00
12331010395	ID.-12136 ANEXO CENTRO DE SALUD JACUBE (CD. VALLES)	590,063.00
12331010396	ID.-ANEXO MUSEO FRANCISCO COSSIO	6,870,000.00
12331010397	ID.-11746 ANEXO ARCHIVO HISTORICO ANTONIO ROCHA	21,650,540.00
12331010398	ID.-10092 GLORIETA GONZALEZ BOCANEGRA(POLANCO	9,770,320.00
12331010399	ID.-10215 CENTRO DE EDUCACION Y PRODUCCION ACUICOLA EL PEAJE	21,033,120.00
12331010400	EDIFICIO DE PROCURADURIA EJE VIAL	119,272,290.00
12331010401	ID.-10287 CENTRO CULTURAL Y GALERIA RAUL GAMBOA	24,384,690.00
12331010402	ID.- 10301 SERVICIOS DE SALUD BARRIO DE SANTIAGO	8,211,080.00
12331010403	ID.-10302 SECRETARIA DE SALUD FRAC. ANAHUAC	15,797,170.00
12331010404	ID.-10303 SECRETARIA DE SALUD 11 FRAC.ANAHUAC	6,208,080.00
12331010405	ID.-10304 SERVICIOS DE SALUD JARDINES DE MARIA	15,411,530.00
12331010406	ID.-10305 SECRETARIA DE SALUD FRACC.BOSQUES	28,239,220.00

continúa...

GOBIERNO DEL ESTADO DE SAN LUIS POTOSÍ
Relación de Bienes Inmuebles que componen el Patrimonio
Poder Ejecutivo
Del 1o. de Enero al 30 de Junio del 2020

CODIGO	DESCRIPCION DEL BIEN INMUEBLE	IMPORTE
12331010407	ID.-11858 CENTRO DE SALUD CAMINO ANTIGUO SIMON DIAZ	40,050,530.00
12331010408	ID.-11859 SERVICIOS DE SALUD OFICINAS CENTRALES	76,979,100.00
12331010409	ID.-11861 CENTRO DE CONTROL DE RABIA (ABASTOS)	44,691,090.00
12331010410	ID.-12197 CENTRO DE SALUD SIMON DIAZ	7,559,520.00
12331010411	ID.-12199 CENTRO DE SALUD 21 DE MARZO SOLEDAD	6,508,660.00
12331010412	ID.-12206 CAPACITS TEPEYAC SLP	9,228,420.00
12331010413	ID.-10024 AREA NATURAL PROTEGIDA DERESERVA ESTATAL (RANCHO EL ESTRIBO)	423,946,170.00
12331010414	ID.-10551 CENTRO DE SALUD SAN MARCOS(RIO VERDE)	13,570,350.00
12331010415	ID.-1554 CENTRO DE SALUD PUENTE DEL CARMEN (RIO VERDE)	76,731,340.00
12331010416	ID.-10555 CENTRO DE SALUD EL SALTO (RIO VERDE)	13,770,760.00
12331010417	ID.-10574 CENTRO DE SALUD ALTA VISTA (C.VALLES)	2,217,320.00
12331010418	ID.-10576 CENTRO DE SALUD ROSAS DEL TEPEYAC(CD.VALLES)	22,587,130.00
12331010419	ID.-10577 CENTRO DE SALUD OXITIPA (CD. VALLES)	249,737,060.00
12331010420	ID.-10585 CENTRO DE SALUD LOPEZ MATEOS (TAMUIN)	22,323,090.00
12331010421	ID.-12312 OFICINAS DE JURISDICCION SANITARIA (CD. VALLES)	24,928,500.00
12331010422	ID.-10314 CENTRO DE SALUD (CD VALLES)	6,408,360.00
12331010423	CENTRO DE JUSTICIA PARA MUJERES LA PRADERA	271,583,380.00
12331010424	CENTRO DE SALUD BASICO (CEDRAL)	1,710,000.00
12331010425	CENTRO DE SALUD LA LAGUNITA (MATEHUALA)	8,115,000.00
12331010426	CENTRO DE SALUD MARIANO ARISTA (GUADALCAZAR)	1,968,931.00
12331010427	CENTRO DE SALUD CATORCE	710,000.00
12331010428	CENTRO DE SALUD RANCHO ALEGRE(VILLA DE GUADALUPE)	1,513,000.00
12331010429	CENTRO DE SALUD LOPEZ MATEOS	776,000.00
12331010430	CENTRO DE SALUD VILLA DE LA PAZ	1,896,000.00
12331010431	CETRO DE SALUD MECATLAN (ENRAMADITAS) TAMAZUNCHALE	294,000.00
12331010432	CENTRO DE SALUD TETLAMA IV (TAMAZUNCHALE)	353,000.00
12331010433	CENTRO DE SALUD TANQUIZUL (AQUISMON)	373,000.00
12331010434	CENTRO DE SALUD MECATLAN M-3 Z-5(TAMAZUNCHALE)	114,000.00
12331010435	CENTRO DE SALUD MECATLAN M-3 Z-1	819,000.00
12331010436	CENTRO DE SALUD MECATLAN M-4 Z-3 LOTE 19	1,470,000.00
12331010437	CENTRO DE SALUD TETLAMA 2	289,000.00
12331010438	CENTRO DE SALUD TETLAMA M-1 LOTE -2	671,000.00
12331020000	SECRETARIA DE EDUCACION MUNICIPIO DE AQUISMON	79,660,332.25
12331020001	JARDIN DE NIÑOS RASAURA ZAPATA(EL NARANJITO)	46,385.00
12331020002	JARDIN DE NIÑOS LEON TOLSTOI(EL JABALI)	58,580.00
12331020003	JARDIN DE NIÑOS LAURA ESCOBEDO(PUERTO DE GUAYNAS)	39,305.00
12331020004	JARDIN DE NIÑOS FRANCISCO I MADERO (SATA CRUZ DEL ROSARIO)	18,490.00
12331020005	JARDIN DE NIÑOS MANUEL GUTIERREZ(LA CEIBA-TANCHANACO)	32,445.00
12331020006	JARDIN DE NIÑOS GABRIELA MISTRAL (LA MORENA)	20,590.00

continúa...

GOBIERNO DEL ESTADO DE SAN LUIS POTOSÍ
Relación de Bienes Inmuebles que componen el Patrimonio
Poder Ejecutivo
Del 1o. de Enero al 30 de Junio del 2020

CODIGO	DESCRIPCION DEL BIEN INMUEBLE	IMPORTE
12331020007	CENTRO ESCOLAR LUIS G.URBINA (EL SAUCITO)	20,625.00
12331020008	JARDIN DE NIÑOS JOSE JUSTO CORRO(STA.CRUZ-EL ROSARIO)	35,100.00
12331020009	JARDIN DE NIÑOS MANUEL ACUÑA(TANCHACHIN)	33,170.00
12331020010	JARDIN DE NIÑOS BENITO JUAREZ (LA CANADA)	36,800.00
12331020011	KINDER NARCISO MENDOZA (LOS REMEDIOS)	29,825.00
12331020012	JARDIN DE NIÑOS FRANCISCO VILLA (CAMARONES)	42,285.00
12331020013	JARDIN DE NIÑOS -NIÑOS HEROES (MOCTEZUMA)	50,525.00
12331020014	JARDIN DE NIÑOS - NIÑOS HEROES (SAN PEDRO DE LAS ANOMAS ANEXOS)	57,465.00
12331020015	CENTRO DE EDUCACION PREESCOLAR NEZAHUALCOYOTL 8PALO DE ARCO)	63,085.00
12331020016	KINDER JOSE MARIA MORELOS (TANQUIZUL Y ANEXOS)	28,680.00
12331020017	ESCUELA PRIMARIA SEVERIANO TERRAZAS (EL NARANJITO)	197,840.00
12331020018	ESCUELA PRIMARIA ESFUERZO CAMPESINO (EL JABALI)	3,700,000.00
12331020019	ESCUELA PRIMARIA JAIME NUNO (CAMARONES)	2,200,000.00
12331020020	PRIMARIA BENITO JUAREZ (PALO DE ARCO)	6,200,000.00
12331020021	ESCUELA PRIMARIA SR. MORA (EL SAUCITO)	5,100,000.00
12331020022	ESCUELA PRIMARIA NIÑOS HEROES (EL VERGEL PUERTO DE GUAYMAS)	2,800,000.00
12331020023	ESCUELA PRIMARIA ESFUERZO INDIGENA (SAN PEDRO DE LAS ANOMAS ANEXOS)	2,900,000.00
12331020024	ESCUELA PRIMARIA FEDERAL MIGUEL HIDALGO (STA. CRUZ -EL ROSARIO)	3,400,000.00
12331020025	ESCUELA PRIMARIA JOSE MARIA MORELOS Y PAVON (TANCHANCHIN)	4,800,000.00
12331020026	ESCUELA PRIMARIA FEDERAL BENITO JUAREZ (LA MORENA)	2,400,000.00
12331020027	ESCUELA PRIMARIA EMILIANO ZAPATA (EL OTATE)	2,900,000.00
12331020028	PRIMARIA RURAL FEDERAL JOSE MARIA MORELOS Y PAVON (SANTA CRUZ-EL ROSARIO)	1,800,000.00
12331020029	ESCUELA PRIMARIA LAZARO CARDENAS (TANQUIZUL Y ANEXOS)	2,000,000.00
12331020030	ESCUELA PRIMARIA EMILIANO ZAPATA (LOS REMEDIOS)	5,100,000.00
12331020031	ESCUELA PRIMARIA RAFAEL PEREZ HERNANDEZ (TANQUIZUL Y ANEXOS)	1,300,000.00
12331020032	PRIMARIA JOSE LOPE4Z PORTILLO (LA CANADA)	1,700,000.00
12331020033	PRIMARIA JOSEFA ORTIZ DE DOMINGUEZ (MOCTEZUMA)	4,600,000.00
12331020034	PRIMARIA LAZARO CARDENAS (TANCHANACO)	3,900,000.00
12331020035	ESCUELA TELESECUNDARIA GRACIANO SANCHEZ ROMO (TANQUIZUL Y ANEXOS)	2,200,000.00
12331020036	ESCUELA TELESECUNDARIA EMILIANO ZAPATA (TANCHACHIN)	1,700,000.00
12331020037	ESCUELA TELESECUNDARIA JAIME TORRES BODET (TANCHANACO)	1,300,000.00
12331020038	TELESECUNDARIA PLAN DE IGUALA (ELNARANJITO)	2,000,000.00
12331020039	ESCUELA TELESECUNDARIA IGNACIO ZARAGOZA (EL JABALI)	1,967,767.00
12331020040	TELESECUNDARIA CARLOS JONGUITUD BARRIOS (STA.CRUZ-EL ROSARIO)	35,420.00
12331020041	ESCUELA TELESECUNDARIA MIGUEL HIDALGO (SAN PEDRO DE LAS ANOMAS ANEXOS)	2,974,236.00
12331020042	TELESECUNDARIA BELIZARIO DOMINGUEZ (EL SAUCITO)	23,276.25
12331020043	TELESECUNDARIA CARLOS JOGUITUD BARRIOZ (PALO ALTO)	111,700.00
12331020044	ID.-10411 PRIMARIA SEVERIANO TERRAZAS	4,800,000.00

continúa...

GOBIERNO DEL ESTADO DE SAN LUIS POTOSÍ
Relación de Bienes Inmuebles que componen el Patrimonio
Poder Ejecutivo
Del 1o. de Enero al 30 de Junio del 2020

CODIGO	DESCRIPCION DEL BIEN INMUEBLE	IMPORTE
12331020045	ID.-10436 TELESECUNDARIA BELIZARIO DOMINGUEZ EL SAUCITO)	2,721,464.00
12331020046	ID.-10536 TELESECUNDARIA CARLOS JONGUITUD BARRIOS(PALO ARCO)	2,215,274.00
12331030000	SECRETARIA DE EDUCACION MUNICIPIO DE ARMADILLO DE LOS INFANTES	3,300,944.25
12331030001	JARDIN DE NIÑOS RUBEN DARIO (LA CONCORDIA)	233,814.20
12331030002	ESCUELA PRIMARIA RICARDO FLORES MAGON (LA CONCORDIA)	1,360,568.85
12331030003	PRIMARIA RURAL EMILIANO ZAPATA (POZO DEL CARMEN)	847,713.00
12331030004	TESELECUNDARIA MIGUEL HIDALGO(POZO DEL CARMEN)	325,402.80
12331030005	TELESECUNDARIA MANUEL JOSE OTHON (LA CONCORDIA)	462,907.40
12331030006	ID.-1591 JARDIN DE NIÑOS MIGUEL DE CERVANTES SAAVEDRA (POZO DEL CARMEN)	70,538.00
12331040000	SECRETARIA DE EDUCACION MUNICIPIO DE REAL DE CATORCE	2,551,455.15
12331040001	PREESCOLAR J.N. WILLIAM SHAKESPEARE (TANQUE DE DOLORES)	31,405.00
12331040002	KIDER RICARDO CASTRO (GUADALUPE EL CARNICERO)	29,987.50
12331040003	JARDIN DE NIÑOS FRANCISCO I MADERO (SAN JUAN MATANZAS)	48,510.00
12331040004	JARDIN GABRIEL MISTRAL (LA CARDONCITA)	68,575.00
12331040005	KINDER NICOLAS ZAPATA (SALTOS Y ANEXOS POTRERILLOS)	10,080.00
12331040006	JARDIN DE NIÑOS JULIAN DE LOS REYES (STA. MARIA DEL REFUGIO)	44,920.00
12331040007	PRIMARIA ALBERTO CARRERA TORRES (LAS ADJUNTAS)	7,140.00
12331040008	PRIMARIA LIBERTADORES DE AMERICA (LAS TAHONAS DE JORDAN)	24,160.00
12331040009	PRIMARIA FEDERAL HERMEREJILDO GALEANA (GUDALUPE DEL CARNICERO)	85,825.00
12331040010	PRIMARIA GUADALUPE VICTORIA (STA.MARIA DEL REFUGIO)	125,745.00
12331040011	ESCUELA RURAL FEDERAL MARIANO MATAMOROS (POBLAZON)	95,501.25
12331040012	PRIMARIA JOSE MARIA MORELOS (ESTACION CATORCE)	51,540.00
12331040013	PRIMARIA NIÑOS HEROES (TANQUE DE DOLORES)	52,080.00
12331040014	TELESECUNDARIA S/N (EL CASTAÑO Y ANEXOS)	11,566.25
12331040015	ESCUELA PRIMARIA FRANCISCO ZARCO (LA MAROMA)	7,137.65
12331040016	PRIMARIA RAFAELA RAMIREZ CASTAÑEDA (LA ALBERCA)	66,643.75
12331040017	PRIMARIA PROF.RAFAEL RAMIREZ CASTAÑEDA (LA MAROMA)	560.00
12331040018	PRIMARIA ROSAS MORENO (SAN CRISTOBAL)	78,982.50
12331040019	PRIMARIA 5 DE FEBRERO (SAN JUAN MITANZAS-EL MASTRANTO)	92,711.25
12331040020	PRIMARIA NICILAS BRAVO (LA CARDONCITA)	79,802.50
12331040021	PRIMARIA AQUILES SERDAN (SALTO Y ANEXOS)	98,775.00
12331040022	PRIMARIA HEROINAS MEXICANAS (SALTO Y ANEXOS-LA CANADA)	42,700.00
12331040023	PRIMARIA MARIANO JIMENEZ (SALTO Y ANEXOS- POTRERILLOS)	16,545.00
12331040024	PRIMARIA JOSE MARIA MORELOS Y PAVON (TANQUE DE ARENAS)	40,386.25
12331040025	TELESECUNDARIA JULIAN CARRILLO (LA CARDONCITA)	165,931.25
12331040026	TELESECUNDARIA EMILIANO ZAPATA(SALTO Y ANEXOS)	350,100.00
12331040027	TELESECUNDARIA MIGUEL HIDALGO (SALTO Y ANEXOS-LA CANADA)	62,375.00
12331040028	TELESECUNDARIA AQUILES SERDAN (TANQUE DE ARENAS)	75,487.50
12331040029	TELESECUNDARIA IGNACIO ZARAGOZA (TANQUE DE DOLORES)	45,150.00

continúa...

GOBIERNO DEL ESTADO DE SAN LUIS POTOSÍ
Relación de Bienes Inmuebles que componen el Patrimonio
Poder Ejecutivo
Del 1o. de Enero al 30 de Junio del 2020

CODIGO	DESCRIPCION DEL BIEN INMUEBLE	IMPORTE
12331040030	TELESECUNDARIA PROF. JESUS M. ISAIAS (STA.MARIA DEL REFUGIO)	192,945.00
12331040031	ELESECUNDARIA PLAN DE IGUALA (LA MAROMA)	38,160.00
12331040032	TELESECUNDARIA SILVESTRE LOPEZ PORTILLO (LA MAROMA)	16,440.00
12331040033	TELESECUNDARIA GRACIANO SANCHEZ (GUADALUPE EL CARNICERO)	248,487.50
12331040034	TELESECUNDARIA ALVARO OBREGON (EL CATAÑO Y ANEXOS)	43,625.00
12331040035	TELESECUNDARIA PROF. GRACIANO SANCHEZ (GUADAALUPE EL CARNICERO)	101,475.00
12331050000	SECRETARIA DE EDUCACION MUNICIPIO DE CARDENAS	35,985,034.00
12331050001	ESCUELA PRIMARIA HERCULANO CORTES Y LOC.LA LABOR (HIGINIO OLIVO)	101,392.50
12331050002	PRIMARIA BENOTO JUAREZ (LOC. LA NORIA)	60,527.50
12331050003	ESCUELA SECUNDARIA FEDERAL PARA TRABAJADORES	5,696,000.00
12331050004	ESCUELA SECUNDARIA JULIAN CARRILLO	19,588,000.00
12331050005	ESCUELA TELESECUNDARIA JAIME NUNO (LOC.EL PANTANO)	19,569.00
12331050006	TELESECUNDARIA MARGARITA MAZA DE JUAREZ (LOC.LA NORIA)	61,545.00
12331050007	ID.-11890 SEER ESCUELA PRIMARIA LEONA VICARIO	3,254,000.00
12331050008	ID.-12701 ESCUELA PRIMARIA PROGRESO	5,246,000.00
12331050009	ID.-12702 JARDIN DE NIÑOS SOR JUANA INES DE LA CRUZ	523,000.00
12331050010	ID.-12703 ESCUELA TELESECUNDARIA HIGINIO OLIVO	1,435,000.00
12331060000	SECRETARIA DE EDUCACION MUNICIPIO DE CD. DEL MAIZ	7,280,542.50
12331060001	ESCUELA PRIMARIA HERCULANO CORTES (LOC.AQUILES SERDAN -ANTEOJITOS)	37,935.00
12331060002	KINDER MELCHOR OCAMPO (LOC.PAPAGAYOS)	56,820.00
12331060003	JARDIN DE NIÑOS GENERAL JUAN BARRAGAN (LOC.EL CARRIZAL)	9,000.00
12331060004	KINDER EMILIANO ABREU GONZALEZ (LOC. SAN JUAN DEL LLANO)	86,340.00
12331060005	KINDER AMADO NERVO (LOC. PUERTO SE SANTA GERTRUDIS)	25,170.00
12331060006	JARDIN DE NIÑOS FRANCISCO JAVIER CLAVIJERO (LOC.SN JOSE Y MESA DE SAN LUIS)	48,060.00
12331060007	JARDIN DE NIÑOS JOSEFA ORTIZ DE DOMINGUEZ (LOC. JOSE CALZADA DE SN.R)	61,335.00
12331060008	JARDIN DE NIÑOS JOSE MA.MORELOS Y PAVON (LOC.ZAMACHIHUE)	70,402.50
12331060009	JARDIN DE NIÑOS HANS CRISTIAN ANDERSEN (LOC. ANTONIO Y LA PENDEN)	46,110.00
12331060010	JARDIN DE NIÑOS SANTOS DEGOLLADO (LOC. SAN JOSE)	78,090.00
12331060011	ESCUELA PRIMARIA LIC.BENOTO JUAREZ	150,600.00
12331060012	ESCUELA PRIMARIA 6 DE ENERO (LOC.AQUILES SERDAN-ANTEOJITOS)	105,255.00
12331060013	PRIMARIA FRANCISCO GONZALEZ BOCANEGRA (LOC. PAPAGAYOS)	165,330.00
12331060014	ESCUELA PRIMARIA EMILIANO ZAPATA (LOC. LAS GAVIAS)	34,290.00
12331060015	ESCUELA PRIMARIA HEROE4S DE PUEBLA (LOC.EL CARRIZAL)	54,810.00
12331060016	ESCUELA PRIMARIA IGNACIO ALDAMA (LOC.SAN ANTONIO Y LA PENDENCIA)	23,670.00
12331060017	ESCUELA PRIMARIA IGNACIO LOPEZ REYON (LOC. BUENAVISTA Y OLIVOS)	97,710.00
12331060018	ESCUELA PRIMARIA HIJOS DEL PUEBLO(LOC. PUERTO DE SANTA GERTRUDIS)	107,955.00
12331060019	TELESECUNDARIA AQUILES DERDAN (LOC. ANTEOJITOS)	66,180.00
12331060020	ESCUELA TELESECUNDARIA JUSTO SIERRA (LOC. PAPAGAYOS)	46,057.50
12331060021	ESCUELA TELESECUNDARIA MIGUEL BARRAGAN (LOC. EL PORVENIR)	73,987.50

continúa...

GOBIERNO DEL ESTADO DE SAN LUIS POTOSÍ
Relación de Bienes Inmuebles que componen el Patrimonio
Poder Ejecutivo
Del 1o. de Enero al 30 de Junio del 2020

CODIGO	DESCRIPCION DEL BIEN INMUEBLE	IMPORTE
12331060022	ESCUELA SECUNDARIA NIÑOS HEROES (LOC. EL CARRIZAL)	41,947.50
12331060023	ESCUELA TELESECUNDARIA JUVENTUD CAMPESINA (LOC. SAN JUAN DEL LLANO)	219,810.00
12331060024	TELESECUNDARIA PONCIANO ARRIAGA (LOC. SAN ANTONIO Y LA PENDENCIA)	29,677.50
12331060025	TELESECUNDARIA EMILIANO ZAPATA (LOC. BUENAVISTA Y OLIVO)	91,845.00
12331060026	ESCUELA TELESECUNDARIA MIGUEL HIDALGO (LOC. PUERTO DE STA. GERTRUDIS)	22,860.00
12331060027	ESCUELA TELESECUNDARIA HEROINAS MEXICANAS (LOC.SAN JOSE)	46,687.50
12331060028	PRIMARIA JUAN DE LA BARRERA (LOC. SAN JOSE Y LA MESA DE DON LUIS)	76,387.50
12331060029	ESCUELA PRIMARIA NEZAHUALCOYOTL (LOC. CALZADA SAN RAFAEL)	95,722.50
12331060030	ESCUELA PRIMARIA JOSE CLEMENTE (LOC. TANQUE DE ANGELES)	173,340.00
12331060031	ESCUELA PRIMARIA VENUSTIANO CARRANZA (LOC. ZAMACHIHUE)	82,275.00
12331060032	ESCUELA PRIMARIA HEROES DE LA INDEPENDENCIA (LOC. EL PORVENIR)	126,187.50
12331060033	ESCUELA PRIMARIA SANTIAGO TORRES HERNANDEZ(LOC. SAN JUAN DEL LLANO)	105,945.00
12331060034	ESCUELA TELESECUNDARIA VENUSTIANO CARRANZA (LOC. ZAMACHIHUE)	282,750.00
12331060035	ESCUELA MANUEL JOSE OTHON (COLONIA DEPORTIVA)	4,440,000.00
12331070000	SECRETARIA DE EDUCACION MUNICIPIO DE CD. FERNANDEZ	21,387,828.75
12331070001	JARDIN DE NIÑOS 21 DE MARZO (LA NORIA)	1,389,000.00
12331070002	JARDIN DE NIÑOS MARIA MONTEZORI (OJO DE AGUA DE SOLANO)	1,142,000.00
12331070003	JARDIN DE NIÑOS MARTIN ALONSO PINZON (ATOTONILCO)	1,058,000.00
12331070004	JARDIN DE NIÑOS MARIANO AZUELA (ATOTONILCO)	613,000.00
12331070005	JARDIN DE NIÑOS PABLO GALEANA (ATOTONILCO)	1,557,000.00
12331070006	PRIMARIA FEDERAL 5 DE FEBRERO (LA REFORMA)	2,042,000.00
12331070007	PRIMARIA PRIMERO DE MAYO (LA NORIA)	2,837,000.00
12331070008	PRIMARIA ORGULLO CAMPESINO (LA VENTILLA)	1,406,000.00
12331070009	PRIMARIA ADOLFO LOPEZ MATEOS (LA VENTILLA)	113,828.75
12331070010	PRIMARIA RURAL MIGUEL HIDALGO (ATOTONILCO)	2,375,000.00
12331070011	PRIMARIA RURAL VENUSTIANO CARRANZA (OJO DE AGUA DE SOLANO)	2,495,000.00
12331070012	PRIMARIA MAGDALENO VAZQUEZ (OJO DE AGUA DE SOLANO)	4,360,000.00
12331080000	SECRETARIA DE EDUCACION MUNICIPIO DE CEDERAL	12,893,895.75
12331080001	JARDIN DE NIÑOS ESTEFANIA CASTAÑEDA(SANTA RITA DEL SOTOL)	935,000.00
12331080002	JARDIN DE NIÑOS FERNANDO ROSAS (HIDALGO TECOLOTITO)	850,000.00
12331080003	JARDIN DE NIÑOS AQUILES SERDAN (ZAMARRIPA)	86,140.00
12331080004	JARDIN DE NIÑOS MARIA CURIE (CERRO DE LAS FLORES)	31,416.25
12331080005	JARDIN DE NIÑOS JOSE VAZCONCELOS (LOC.SANRAFAEL Y LAGUNILLAS)	17,565.00
12331080006	JARDIN DE NIÑOS JUAN ESCUTIA (LOC.EL CUAREJO)	15,510.00
12331080007	JARDIN DE NIÑOS RAFAEL M. COMPEAN (LOC.GALLOS BLANCOS)	39,200.00
12331080008	JARDIN DE NIÑOS MANUEL ACUÑA (LOC. NORIA DE SAN PEDRO)	43,305.00
12331080009	JARDIN DE NIÑOS BERTHA VONGLUMER (LOC.PRESA VERDE)	55,740.00
12331080010	JARDIN DE NIÑOS JAIME TORRES BODET (LOC.SAN LORENZO)	29,550.00
12331080011	JARDIN DE NIÑOS BENITO JUAREZ (LOC.SAN ISIDRO)	67,450.00

continúa...

GOBIERNO DEL ESTADO DE SAN LUIS POTOSÍ
Relación de Bienes Inmuebles que componen el Patrimonio
Poder Ejecutivo
Del 1o. de Enero al 30 de Junio del 2020

CODIGO	DESCRIPCION DEL BIEN INMUEBLE	IMPORTE
12331080012	JARDIN DE NIÑOS VICENTE SUAREZ (BLANCO DE ARRIBA)	27,450.00
12331080013	KINDER FRANCISCO GONZALEZ BOCANEGRA (LOC.LA NORIA DE DOLORES)	12,950.00
12331080014	PRIMARIA ALVARO OBREGON (LOC.JESUS MARIA Y LA PINTA)	111,700.00
12331080015	PRIMARIA GREGORIO TORRES QUINTERO(SAN RAFAEL Y LAGUNILLAS)	466,575.00
12331080016	PRIMARIA VENUSTIANO CARRANZA (LOC.EL CUAREJO)	203,530.00
12331080017	ESCUELA PRIMARIA IGNACIO ZARAGOZA (LOC.GALLOS BLANCOS)	103,340.00
12331080018	PRIMARIA EMILIANO ZAPATA (LOC.NORIA DE SAN PEDRO)	48,520.00
12331080019	PRIMARIA NICOLAS ZAPATA (LOC.SAN MATEO)	113,200.00
12331080020	ESCUELA PRIMARIA BENITO JUAREZ (LOC.PRESA VERDE)	100,360.00
12331080021	PRIMARIA IGNACIO ALLENDE (LOC.SAN LORENZO)	49,410.00
12331080022	PRIMARIA JOSE MARIA MORELOS Y PAVON (LOC.STA.RITA DEL SOTOL)	129,640.00
12331080023	PRIMARIA MARIANO ARISTA (LOC. BLANCO DE ARRIBA)	157,220.00
12331080024	PRIMARIA IGNACIO ALLENDE (LOC.EL SALADITO)	189,110.00
12331080025	PRIMARIA EMILIANO ZAPATA (LOC.HIDALGO TECOLOTITO)	105,940.00
12331080026	PRIMARIA EMILIANO ZAPATA (LOC.ZAMARRIPA)	76,620.00
12331080027	PRIMARIA PRO-PATRIA (LOC.CERRO DE LAS FLORES)	59,340.00
12331080028	PRIMARIA FRANCISCO I MADERO (LOC.SAN ISIDRO)	96,525.00
12331080029	PRIMARIA EMILIANO ZAPATA (LOC. TANQUE NUEVO)	79,590.00
12331080030	PRIMARIA BENITO JUAREZ (LOC.NORIA DE DOLORES)	135,795.00
12331080031	TELESECUNDARIA JUAN SARABIA DIAZ DE LEON (LOC.GALLOS BLANCOS)	23,080.00
12331080032	TELESECUNDARIA SEBASTIAN LERDO DE TEJADA (LOC.SAN MATEO)	127,150.00
12331080033	TELESECUNDARIA JULIAN CARRILLO (LOC.PRESA VERDE)	19,060.00
12331080034	TELESECUNDARIA BENITO JUAREZ (LOC.EL SALADITO)	442,690.00
12331080035	TELESECUNDARIA JUANA INES DE LA CRUZ (LOC.HIDALGO TECOLOTITO)	112,170.00
12331080036	TELESECUNDARIA JULIAN CARRILLO (LOC.ZAMARRIPA)	249,260.00
12331080037	TELESECUNDARIA FRANCISCO GONZALEZ BOCANEGRA (LOC.SAN RAFAEL Y LAGUNILLAS)	390,257.50
12331080038	TELESECUNDARIA MANUEL JOSE OTHON (LOC.TANQUE NUEVO)	41,410.00
12331080039	TELESECUNDARIA FRANCISCO GONZALEZ BOCANEGRA (LOC. SAN LORENZO)	301,105.00
12331080040	TELESECUNDARIA JULIAN CARRILLO (LOC.EL CUAREJO)	186,530.00
12331080041	TELESECUNDARIA MELCHOR OCAMPO (LOC.BLANCO DE ARRIBA)	114,360.00
12331080042	TELESECUNDARIA JAIME NUNO (LOC.SANTA RITA DEL SOTOL)	117,660.00
12331080043	ID.-12865 ESCUELA RURAL PONCIANO ARRIAGA (CEDRAL	488,000.00
12331080044	ID.-12866 PRIMARIA IGNACIO LOPEZ RAYON (SAN RAFAEL Y LAGUNILLAS)	1,176,000.00
12331080045	ID.-12864 PRIMARIA VICENTE RIVAS PALACIOS	1,135,000.00
12331080046	ESCUELA PRIMARIA MIGUEL HIDALGO(EL CUAREJO)	850,000.00
12331080047	JARDIN DE NIÑOS JUAN GUTEMBERG(EL SALADITO)	220,000.00
12331080048	ESCUELA AMADO NERVO(EL SALADITO)	348,000.00
12331080049	ESCUELA COMUNITARIA EL SAUCITO(LA CRUZ)	51,000.00
12331080050	ESCUELA PRIMARIA BENITO JUAREZ(LAS MAJADAS)	322,000.00

continúa...

GOBIERNO DEL ESTADO DE SAN LUIS POTOSÍ
Relación de Bienes Inmuebles que componen el Patrimonio
Poder Ejecutivo
Del 1o. de Enero al 30 de Junio del 2020

CODIGO	DESCRIPCION DEL BIEN INMUEBLE	IMPORTE
12331080051	ESCUELA PRIMARIA BENITO JUAREZ (LAS MAJADAS)	114,000.00
12331080052	TELESECUNDARIA JUAN DE LA BARRERA(NORIA DE DOLORES)	1,034,000.00
12331080053	ESCUELA (NORIA DE DOLORES)	124,472.00
12331080054	PRIMARIA JUSTO SIERRA(RANCHO NUEVO)	469,000.00
12331090000	SECRETARIA DE EDUCACION MUNICIPIO DE ALAQUINES	5,706,513.51
12331090001	JARDIN DE NIÑOS JAIME NUNO (LOC.MARTINEZ)	521,580.00
12331090002	JARDIN DE NIÑOS AMADO NERVO (LOC.SAN JOSE DEL CORINTO)	277,962.00
12331090003	JARDIN DE NIÑOS FEDERAL VENUSTIANO CARRANZA (LOC.LAS TUZAS)	86,140.00
12331090004	PREESCOLAR EMILIANO ZAPATA(LOC. OJO DE AGUA REFORMA Y MAGUEY)	220,746.00
12331090005	ESCUELA PRIMARIA RURAL FRANCISCO VILLA (LOC. NUEVA REFORMA)	679,852.75
12331090006	TELESECUNDARIA FCO.I MADERO (LOC.SAN JOSE DEL CORITO Y DURAZNO)	517,117.51
12331090007	ESCUELA TELESECUNDARIA 5 DE MAYO (LOC.OLLA DEL DURAZNO)	969,294.00
12331090008	KINDER FRANCISCO GONZALEZ BOCANEGRA (LOC.SAN JOSE DEL CORITO Y DURAZNO)	245,525.25
12331090009	ESCUELA PRIMARIA JOSEFA ORTIZ DE DOMINGUEZ(LOC.MARTINEZ)	2,103,306.00
12331090010	ESCUELA PRIMARIA JOSEFA ORTIZ DE DOMINGUEZ (LOC.MARTINEZ M.43)	84,990.00
12331100000	SECRETARIA DE EDUCACION MUNICIPIO DE CD.VALLES	196,132,437.87
12331100001	JARDIN DE NIÑOS ADOFO LOPEZ MATEOS (LA ESTRIBERA Y ANEXOS)	8,900.00
12331100002	JARDIN DE NIÑOS GUILLERMO FEDERICO FROEBEL(ALVARO OBREGON)	17,180.00
12331100003	JARDIN DE NIÑOS SALVADOR DIAZ MIRON (SAN DIEGUITO)	79,660.00
12331100004	JARDIN DE NIÑOS LAURO AGUIRRE (EL DESENGANO 11)	41,085.00
12331100005	JARDIN DE NIÑOS GUADALUPE VICTORIA (COYOLIS)	11,620.00
12331100006	JARDIN DE NIÑOS ALBERTO COSSIO (GUSTAVO GARMENDIA)	29,925.00
12331100007	JARDIN DE NIÑOS FRANCISCO GONZALEZ BOCANEGRA(EL CUICHE)	6,305.00
12331100008	JARDIN DE NIÑOS MIGUEL HIDALGO (LA PITAHAYA)	48,425.00
12331100009	PREESCOLAR VALENTIN GOMEZ FARIAS (ANTONIO HUICHIMAL)	1,498,020.00
12331100010	ESCUELA PRIMARIA MELCHOR OCAMPO(EL DESENGANO 11)	2,607,680.00
12331100011	PRIMARIA FRANCISCO I MADERO (EL PLATANITO Y ANEXOS)	55,905.00
12331100012	ESCUELA PRIMARIA URBANA FEDERAL 24 DE FEBRERO(ESTACION RASCON)	6,564,660.00
12331100013	ESCUELA PRIMARIA 21 DE MARZO (GUSTAVO GARMENDIA)	64,385.00
12331100014	ESCUELA PRIMARIA EMILIANO ZAPATA (EL CUICHE)	1,417,760.00
12331100015	ESCUELA PRIMARIA BENITO JUAREZ(SAN ANTONIO HUICHIMAL)	2,826,100.00
12331100016	ESCUELA PRIMARIA 22 DE AGOSTO DE 1978 (LA MARINA)	3,045,520.00
12331100017	ESCUELA PRIMARIA REVOLUCION MEXICANA (LAS HUERTAS)	61,325.00
12331100018	ESCUELA PRIMARIA FEDERAL LIBRADO RIBERA(LA ESTRIBA Y ANEXOS)	3,291,310.00
12331100019	ESCUELA PRIMARIA IGNACIO MANUEL ALTAMIRANO (LA ESTRIBA Y ANEXOS)	27,945.00
12331100020	ESCUELA PRIMARIA FRANCISCO GONZALEZ BOCANEGRA(ALVARO OBREGON)	2,509,470.00
12331100021	ESCUELA PRIMARIA VICENTE GUERRERO (LA HINCADA)	6,792,440.00
12331100022	ESCUELA PRIMARIA EMILIANO ZAPATA(SAN DIEGUITO)	1,402,000.00
12331100023	PRIMARIA ALBERGUE LAZARO CARDENAS (LA PITAHAYA)	1,581,970.00

continúa...

GOBIERNO DEL ESTADO DE SAN LUIS POTOSÍ
Relación de Bienes Inmuebles que componen el Patrimonio
Poder Ejecutivo
Del 1o. de Enero al 30 de Junio del 2020

CODIGO	DESCRIPCION DEL BIEN INMUEBLE	IMPORTE
12331100024	ESCEULA TELESECUNDARIA VICENTE GUERRERO(SAN ANTONIO HUICHIMAL)	1,100,220.00
12331100025	ESCUELA TELESECUNDARIA MARIANO ARISTA (LA ESTRIBA Y ANEXOS)	30,400.00
12331100026	ESCUELA TELESECUNDARIA VASCO DE QUIROGA(ALVARO OBREGON)	3,867,380.00
12331100027	TELESECUNDARIA FRANCISCO I MADERO (SAN MIGUEL EL SIDRAL)	7,748.51
12331100028	ESCUELA TELESECUNDARIA JUVENTINO ROSAS (SAN DIEGUITO)	87,560.00
12331100029	ESCUELA TELESECUNDARIA S/N (EL DESENGANO II)	42,305.00
12331100030	ESCUELA TELESECUNDARIA IGNACIO ALLENDE (GUSTAVO GARMENDIA)	54,125.00
12331100031	TELESECUNDARIA EMILIANO ZAPATA (EL PLATANITO Y ANEXAS)	46,356.00
12331100032	TELESECUNDARIA SOR JUANA INES DE LA CRUZ (EL CUICHE)	11,445.00
12331100033	ESCUELA TELESECUNDARIA S/N (LAS HUERTAS)	49,445.00
12331100034	ESCUELA SECUNDARIA PLAN DE SAN LUIS (LA HINCADA)	2,931,460.00
12331100035	JARDIN DE NIÑOS NACIONES UNIDAD (ESTACION RASCON)	47,525.00
12331100036	JARDIN DE NIÑOS AXAYACATL (LA MARINA)	27,420.00
12331100037	JARDIN DE NIÑOS JUVENTINO ROSAS (LAS HUERTAS)	27,965.00
12331100038	JARDIN DE NIÑOS MANUEL GUTIERREZ NAJERA (LA ESTRIBA Y ANEXOS)	24,065.00
12331100039	JARDIN DE NIÑOS MELCHOR OCAMPO (CERRO ALTO)	35,645.00
12331100040	JARDIN DE NIÑOS MARIANO ABASOLO(LOS SABINOS NUMERO DOS)	50,625.00
12331100041	PREESCOLAR ALVARO ABREGON (SAN MIGUEL EL SIDRAL)	6,984.00
12331100042	JARDIN DE NIÑOS JULIAN CARRILLO (ZOCOHUITE)	9,372,920.00
12331100043	JARDIN DE NIÑOS AMADO NERVO (SAN MATEO)	27,985.00
12331100044	JARDIN DE NIÑOS JOSE VASCONCELOS (EL ASULEJO)	24,280.00
12331100045	JARDIN DE NIÑOS ALMENDRITA (TANTOBAL)	72,567.36
12331100046	JARDIN DE NIÑOS ITZCUATL (LA PILA)	25,100.00
12331100047	JARDIN DE NIÑOS FRAY PEDRO DE GANTE (LA TECONALA)	50,365.00
12331100048	JARDIN DE NIÑOS ADOLFO LOPEZ MATEOS (OJO DE AGUA)	37,480.00
12331100049	JARDIN DE NIÑOS FANNY (LA INCADA)	52,245.00
12331100050	JARDIN DE NIÑOS MIGUEL HIDALGO Y COSTILLA (LA HINCADA)	38,500.00
12331100051	PRIMARIA MARIANO JIMENEZ (MONTECILLOS)	53,245.00
12331100052	ESCUELA PRIMARIA RICARDO FLORES MAGON (LOS SABINOS NUMERO DOS)	2,433,520.00
12331100053	ESCUELA PRIMARIA MIGUEL HIDALGO (LAS PITAS)	238,805.00
12331100054	PRIMARIA RURAL FEDERAL MARTIRES DE LA REVOLUCION (SAN MATEO)	1,035,940.00
12331100055	SEGE (COYOLES)	2,018,350.00
12331100056	SEGE (CAMILLAS)	49,840.00
12331100057	SEGE (LA LOMA)	49,425.00
12331100058	PRIMARIA MARTIRES DEL 57 (EL AZULEJO)	57,345.00
12331100059	PRIMARIA FEDERAL RURAL BENITO JUAREZ (TANTOBAL)	2,300,060.00
12331100060	ESCUELA PRIMARIA RURAL FEDERAL MIGUEL HIDALGO (LA PILA)	47,600.00
12331100061	ESCUELA PRIMARIA FEDERAL AQUILES SERDAN (OJO DE AGUA)	52,260.00
12331100062	ESCUELA PRIMARIA NARCIZO MENDOZA (CERRO ALTO)	55,025.00
12331100063	PRIMARIA MIGUEL HIDALGO Y COSTILLA (FLORES Y ANEXOS)	696,850.00

continúa...

GOBIERNO DEL ESTADO DE SAN LUIS POTOSÍ
Relación de Bienes Inmuebles que componen el Patrimonio
Poder Ejecutivo
Del 1o. de Enero al 30 de Junio del 2020

CODIGO	DESCRIPCION DEL BIEN INMUEBLE	IMPORTE
12331100064	ESCUELA PRIMARIA DOMINGO ARENAS (LEON GARCIA)	10,486,990.00
12331100065	ESCUELA PRIMARIA PATRIA (LA TECONALA)	1,087,000.00
12331100066	PRIMARIA ALVARO OBREGON (ZOCOHITE)	67,465.00
12331100067	ESCUELA PRIMARIA NUEVAS GENERACIONES (PLAN DE AYALA)	3,345,620.00
12331100068	ESCUELA PRIMARIA RURAL 16 DE SEPTIEMBRE (EL DETALLE)	45,525.00
12331100069	ESCUELA PRIMARIA LAZARO CARDENAS (LA HINCADA)	4,860,620.00
12331100070	ESCUELA PRIMARIA FRNACISCO VILLA (EL LOBO Y ANEXOS)	1,827,530.00
12331100071	ESCUELA SECUNDARIA TECNICA NO.13 (ESTACION RASCON)	7,924,980.00
12331100072	ESCUELA SECUNDARIA TECNICA NO.46 (OJO DE AGUA)	12,954,170.00
12331100073	TELESECUNDARIA EMILIANO ZAPATA (EL AZULEJO)	50,125.00
12331100074	SEGE (COYOLES M.4)	978,810.00
12331100075	TELESECUNDARIA VALENTIN GOMEZ FARIAS (MONTECILLOS)	50,285.00
12331100076	TELESECUNDARIA FRANCISCO GONZALEZ BOCANEGRA (ZOCOHITE)	84,000.00
12331100077	TELESECUNDARIA JOSEFA ORTIZ DE DOMINGUEZ (SAN MATEO)	713,070.00
12331100078	TELESECUNDARIA LAZARO CARDENAS DEL RIO (TANTOBAL)	1,250,750.00
12331100079	ESCUELA TELESECUNDARIA PONCIANO ARRIAGA (CERRO ALTO)	58,045.00
12331100080	TELESECUNDARIA S/N (LOS SABINOS NUMERO DOS)	1,873,990.00
12331100081	ESCUELA TELESECUNDARIA FRAY PEDRO DE GANTE (LAS PITAS)	762,450.00
12331100082	ESCUELA TELESECUNDARIA FRANCISCO GONZALEZ BOCANEGRA (EL LOBO Y ANEXOS)	84,345.00
12331100083	ESCUELA TELESECUNDARIA ANTONIO DIAZ SOTO Y GAMA (LA PILA)	39,185.00
12331100084	ESCUELA TELESECUNDARIA S/N (LA CONCEPCION)	692,800.00
12331100085	ESCUELA TELESECUNDARIA S/N (LAS FLORES Y ANEXOS)	36,205.00
12331100086	ID.-10517 TELESECUNDARIA JUVENTINO ROSAS(SAN DIEGUITO)	2,182,467.00
12331100087	ID.-10530 TELESECUNDARIA FRANCISCO GONZALEZ BOCANEGRA (CD. VALLES)	1,927,004.00
12331100088	ID.-10522 TELESECUNDARIA FRANCISCO GONZALEZ BOCANEGRA(ZOCOHITE)	2,343,947.00
12331100089	ID.-10468 JARDIN DE NIÑOS SALVADOR DIAZ MIRON(SAN DIEGUITO)	2,177,136.00
12331100090	ID.-10487 PRIMARIA MARTIREZ DEL 57(AZULEJO)	2,929,678.00
12331100091	ID.-10457 JARDIN DE NIÑOS ALMENDRITA	1,807,990.00
12331100092	ID.-10501 PRIMARIA ALVARO OBREGON (ZOCOHITE)	2,978,517.00
12331100093	ID.-10479 PRIMARIA 21 DE MARZO	2,676,786.00
12331100094	ID.-10497 PRIMARIA REVOLUCIONES MEXICANAS (LAS HUERTAS)	3,677,206.00
12331100096	ID.-10491 PRIMARIA NARCISO MENDOZA(CERRO ALTO)	2,298,242.00
12331100097	ID.-10476 PRIMARIA FRANCISCO I MADERO(EL PLATANITO)	1,988,639.00
12331100098	ID.-10521 TELESECUNDARIA IGNACIO ALLENDE(JUSTAVO GERMENDIA)	1,742,052.00
12331100099	ID.-10490 PRIMARIA AQUILES SERDAN (OJ DE AGUA)	3,409,863.00
12331100100	ID.-10478 PRIMARIA MARIANO JIMENEZ (MONTECILLOS)	1,075,817.00
12331100101	ID.-10461 JARDIN DE NIÑOS FANNY ANITUA (LA HINCADA)	1,644,309.00
12331100102	ID.-10452 JARDIN DE NIÑOS MARIANO AVASOLO(LOS SABINOS)	1,258,212.00
12331100103	ID.-10459 JARDIN DE NIÑOS PEDRO GANTE (LA TOCONALA)	740,118.00

continúa...

GOBIERNO DEL ESTADO DE SAN LUIS POTOSÍ
Relación de Bienes Inmuebles que componen el Patrimonio
Poder Ejecutivo
Del 1o. de Enero al 30 de Junio del 2020

CODIGO	DESCRIPCION DEL BIEN INMUEBLE	IMPORTE
12331100104	ID.-10520 TELESECUNDARIA VELENTIN GOMEZ FARIAS(MONTECILLOS)	3,671,095.00
12331100105	ID.-10513 TELESECUNDARIA EMILIANO ZAPATA (EL AZULEJO)	1,807,362.00
12331100106	ID.-10484 PRIMARIA BENITO JUAREZ(CAMILLAS)	1,500,219.00
12331100107	ID.-10532 TELESECUNDARIA JULIAN CARRILLO(LAS HUERTAS)	1,511,582.00
12331100108	ID.-10485 PRIMARIA HERMANOS GALEANA(LA LOMA)	1,556,822.00
12331100109	ID.-10473 JARDIN DE NIÑOS BILINGUE MIGUEL HIDALGO(LA PITAHAYA)	679,870.00
12331100110	ID.-10489 PRIMARIA MIGUEL HIDALGO Y COSTILLA (LA PILA)	2,417,726.00
12331100111	ID.-10450 JARDIN DE NIÑOS NACIONES UNIDAS (ESTACION RASCON)	3,335,094.00
12331100112	ID.-10523 TELESECUNDARIA EMILIANO ZAPATA (EL PLATANITO)	2,219,732.00
12331100113	ID.-10503 PRIMARIA 16 DE SEPTIEMBRE(EL DETALLE)	1,052,107.00
12331100114	ID.-10519 TELESECUNDARIA LAZARO CARDENAS(EL DESENGAÑO 11)	1,627,146.00
12331100115	ID.-10469 JARDIN DE NIÑOS LAURO AGUIRRE)	767,993.00
12331100116	ID.-10531 TELESECUNDARIA ANTONIO DIAZ SOTO (LA PILA)	1,777,997.00
12331100117	ID.-10462 JARDIN DE NIÑOS MIGUEL HIDALGA (LA HINCADA)	1,636,353.00
12331100118	ID.-10460 JARDIN DE NIÑOS ADOLFO LOPEZ MATEOS(OJO DE AGUA)	1,675,570.00
12331100119	ID.-10451 JARDIN DE NIÑOZ MELCHOR OCAMPO(CERRO ALTO)	675,811.00
12331100120	ID.-10535 TELESECUNDARIA CRISTOBAL COLON (LAS FLORES)	923,000.00
12331100121	ID.-10434 TELESECUNDARIA CARLOS JONGUITUD BARRIOS	1,136,849.00
12331100122	ID.-1514 TELESECUNDARIA MARIANO ARISTA(LA ESTRIBA)	1,409,723.00
12331100123	ID.-10471 JARSIN DE NIÑOS DAVID ALBERTO COSSIO(GUSTAVO GARDENIA)	870,506.00
12331100124	ID.-JARDIN DE NIÑOS JAMADO NERVO(SAN MATEO)	644,192.00
12331100125	ID.-10464 JARDIN DE NIÑOS JUVENTINO ROSAS(LAS HUERTAS)	753,231.00
12331100126	ID.-10499 PRIMARIA IGNACIO MANUEL ALTAMIRANO (LA ESTRIBA)	1,117,701.00
12331100127	ID.-10463 JARDIN DE NIÑOS AXACATATL(LAMARINA)	854,517.00
12331100128	ID.-10458 JARDIN DE NIÑOS UTZCOATL(LA PILA)	794,818.00
12331100129	ID.-10456 JARDIN DE NIÑOS JOSE VASCONCELOS(EL AZULEJO)	707,424.00
12331100130	ID.-10465 JARDIN DE NIÑOS MANUEL GUTIERREZ NAJERA (LA ESTRIBA)	792,164.00
12331100131	ID.-1467 JARDIN DE NIÑOS GUILLERMO FEDERICO FROEBEL (ALVARO OBREGON)	771,959.00
12331100132	ID.-10470 JARDIN DE NIÑOS GUADALUPE VICTORIA (COYOLES)	523,178.00
12331100133	ID.-10525 TELESECUNDARIA SOR JUANA INES DE LA CRUZ(EL CUICHE)	801,974.00
12331100134	ID.-10466 JARDIN DE NIÑOS ADOLFO LOPEZ MATEOS(LA ESTRIBA)	427,974.00
12331100135	ID.-10516 TELESECUNDARIA FRANCISCO I MADERO (SAN MIGUEL)	665,141.00
12331100136	ID.-10453 JARDIN DE NIÑOS ALVARO OBREGON(SAN MIGUEL)	355,478.00
12331100137	ID.-10472 JARDIN DE NIÑOS FRANCISDCO GONZALEZ BOCANEGRA(EL CUICHE)	326,416.00
12331100138	ID.-10449 JARDIN DE NIÑOS GIOTTO	6,983,800.00
12331110000	SECRETARIA DE EDUCACION MUNICIPIO DE CHARCAS	18,120,566.00
12331110001	JARDIN DE NIÑOS JOSE VASCONCELOS (GUADALUPE VICTORIA)	32,025.00
12331110002	JARDIN DE NIÑOS ARCOIRIS (POCITOS)	8,917.00
12331110003	JARDIN DE NIÑOS JOSE MARIANO JUMENEZ (ELORZA)	32,845.00
12331110004	JARDIN DE NIÑOS TOMASA ESTEVES (COYOTILLOS)	31,220.00

continúa...

GOBIERNO DEL ESTADO DE SAN LUIS POTOSÍ
Relación de Bienes Inmuebles que componen el Patrimonio
Poder Ejecutivo
Del 1o. de Enero al 30 de Junio del 2020

CODIGO	DESCRIPCION DEL BIEN INMUEBLE	IMPORTE
12331110005	JARDIN DE NIÑOS JUAN JACOBO ROUSSEAU(MANUEL HIDALGO LAGINILLAS)	14,945.00
12331110006	JARDIN DE NIÑOS JUAN RULFO(JOSE MA.MORELOS-NORIA DE GUTIER9	50,480.00
12331110007	JARDIN DE NIÑOS GENOVEVO RIVAS GUILLEN (LO DE ACOSTA)	24,505.00
12331110008	KINDER PASTORCITO (CANADA VERDE)	60,305.00
12331110009	JARDIN DE NIÑOS EVA SAMANO DE LOPEZ MATEOS (ELORZA)	26,565.00
12331110010	JARDIN DE NIÑOS MARIANO MATAMOROS (AQUILES SERDAN)	55,400.00
12331110011	PRIMARIA GUADALUPE VICTORIA (SANTA ANA DE ZARAGOZA)	24,785.00
12331110012	PRIMARIA IGNACIO ZARAGOZA (SANTA ANA DE ZARAGOZA)	54,105.00
12331110013	PRIMARIA JOSE MARIA MORELOS (CANADA VERDE)	2,024,298.00
12331110014	PRIMARIA FEDERAL RAFAEL RAMIREZ (POCITOS)	20,231.00
12331110015	PRIMARIA FRANCISCO I MADERO (ELORZA)	97,825.00
12331110016	PRIMARIA RURAL FEDERAL EMILIANO ZAPATA (GPE.VICTORIA)	131,005.00
12331110017	PRIMARIA LEANDRO VALLE (COYOTILLOS)	100,845.00
12331110018	PRIMARIA RURAL FED.JOSE MARIA MORELOS (JOSE MA.MORELOS)	34,440.00
12331110019	ESCUELA PRIMARIA PLAN DE AYALA (EMILIANO ZAPATA)	204,285.00
12331110020	PRIMARIA FEDERAL RURAL PROF.IGNACIO GOMEZ (SAN JUAN DE TUZAL)	202,265.00
12331110021	PRIMARIA ALVARO OBREGON (ALVARO OBREGON-LOS CHARCOS)	65,405.00
12331110022	PRIMARIA FEDERAL PONCIANO ARRIAGA (FCO. I MADERO)	39,745.00
12331110023	PRIMARIA HERNAN CORTES (MIGUEL HGO.-LAGUNA SECA)	208,260.00
12331110024	PRIMARIA MIGUEL HIDALGO (MIGUEL HIDALGO-LAGUNA SECA)	47,745.00
12331110025	PRIMARIA JOSE MARIA PINO SUAREZ (LO DE ACOSTA)	69,765.00
12331110026	PRIMARIA RURAL FEDERAL MARIANO ARISTA (LO DE ACOSTA)	17,425.00
12331110027	PRIMARIA GABRIEL LEYVA (CHUPADEROS)	44,320.00
12331110028	PRIMARIA CARLOS A. CARRILLO(ELORZA)	26,445.00
12331110029	PRIMARIA HERMENEGILDO GALEANA (NORIA DEL CERRO GORDO)	122,105.00
12331110030	PRIMARIA RICERDO FLORES MAGON (MIGUEL HGO.LAGUNA SECA)	77,720.00
12331110031	PRIMARIA EMILIANO ZAPATA (MIGUEL HGO.LAGUNA SECA)	60,100.00
12331110032	TELESECUNDARIA PONCIANO ARRIAGA (CHUPADEROS)	43,940.00
12331110033	TELESECUNDARIA MANUEL JOSE OTHON (LO DE ACOSTA)	21,045.00
12331110034	TELESECUNDARIA FRANCISCO GONZALEZ BOCANEGRA (GPE.VICTORIA)	31,545.00
12331110035	TELESECUNDARIA VENUSTIANO CARRANZA (COYOTILLOS)	38,685.00
12331110036	TELESECUNDARIA JULIAN CARRILLO (EMILIANO ZAPATA)	94,785.00
12331110037	TELESECUNDARIA FCO.JAVIER MINA (SAN JUAN DEL TUZAL)	29,365.00
12331110038	TELESECUNDARIA FRANCISCO I MADERO(FCO. I MADERO)	77,265.00
12331110039	TELESECUNDARIA JULIAN CARRILLO (MIGUEL HGO. LAGUNA SECA)	49,445.00
12331110040	PRIMARIA FEDERAL ALVARO OBREGON (ALVARO OBREGON -LOS CHARCOS)	2,692,264.00
12331110041	PRIMARIA RURAL FED. JOSE MARIA MORELOS (JOSE MA.MORELOS)	33,060.00
12331110042	PRIMARIA LEANDRO VALLE (COYOTILLOS)	80,100.00
12331110043	PRIMARIA LEANDRO VELLE (COLLOTILLOS M-29)	7,225.00
12331110044	PRIMARIA FRANCISCO I MADERO (ELORZA ZONA Z)	290,320.00

continúa...

GOBIERNO DEL ESTADO DE SAN LUIS POTOSÍ
Relación de Bienes Inmuebles que componen el Patrimonio
Poder Ejecutivo
Del 1o. de Enero al 30 de Junio del 2020

CODIGO	DESCRIPCION DEL BIEN INMUEBLE	IMPORTE
12331110045	JARDIN DE NIÑOS GIOTTO (LOC. 01)	118,588.00
12331110046	ID.-12892 ESCUELA (AQUILES SERDAN)	1,577,263.00
12331110047	ID.-12894 JARDIN DE NIÑOS ALFONSO RIOS (ALVARO OBREGON)	614,497.00
12331110048	ID.-12896 ESCUELA MIGUEL GONZALEZ BOCANEGRA(CAÑADA VERDE)	3,795,931.00
12331110049	ID.-12897 KINDER MARIA CURIE (CHUPADEROS)	274,969.00
12331110050	ID.-12898 PRIMARIA IGNACIO ALLENDE (CHUPADEROS)	1,281,234.00
12331110051	ID.-12899 JARDIN DE NIÑOS (EMILIANO ZAPATA)	563,085.00
12331110052	ID.-12900 JARDIN DE NIÑOS (FRANCISCO I MADERO)	324,955.00
12331110053	ID.-12901 ESCUELA PRIMARIA MELCHOR OCAMPO (FRANCISCO I.MADERO)	120,431.00
12331110054	ID.-12902 ESCUELA TELESECUNDARIA JUAN ALVAREZ (JOSE MARIA MORELOS)	817,403.00
12331110055	ID.-12903 ESCUELA PRIMARIA PLAN DE SAN LUIS(LOS ACOSTA)	464,440.00
12331110056	ID.-12904 ESCUELA PRIMARIA 30 DE ABRIL (LOS ACOSTA)	224,595.00
12331110057	ID.-12905 ESCUELA PRIMARIA PLAN DE MACARENO (LOS ACOSTA)	443,805.00
12331120000	SECRETARIA DE EDUCACION MUNICIPIO DE GUADALCAZAR	53,486,555.00
12331120001	JARDIN DE NIÑOS MARIANO JIMENEZ (GUADALUPE)	36,145.00
12331120002	JARDIN DE NIÑOS CESAREO CASTRO (ABREGO)	43,800.00
12331120003	JARDIN DE NIÑOS JUSTO SIERRA (EL HUIZACHE)	54,128.00
12331120004	KINDER LAUREANA WRITE GONZALEZ (SAN CARLOS)	46,285.00
12331120005	JARDIN DE NIÑOS JOSE MARIA PINO SUAREZ (LOS AMOLES)	52,085.00
12331120006	KINDER BENITO JUAREZ (PUERTO DE LAS CLAVELLINAS)	56,285.00
12331120007	JARDIN DE NIÑOS LUIS PASTEUR (NUÑEZ Y ANEXAS)	21,805.00
12331120008	JARDIN DE NIÑOS AMADO NERVO (NUÑEZ Y ANEXOS)	26,060.00
12331120009	JARDIN DE NIÑOS GUADALUPE VBICTORIA (PUERTA DE JESUS MARIA)	57,656.00
12331120010	JARDIN DE NIÑOS QUETZALCOATL (LA HINCADA)	49,231.00
12331120011	JARDIN DE NIÑOS LEONARDO DA VINCI (LA NEGRITA)	56,325.00
12331120012	JARDIN DE NIÑOS JOSE GUADALUPE DE ANDA (LA NEGRITA)	48,465.00
12331120013	JARDIN DE NIÑOS IGNACIO ALLENDE (LA NEGRITA)	50,348.00
12331120014	JARDIN DE NIÑOS JAIME NUNO (POZAS DE SANTA ANA)	49,620.00
12331120015	JARDIN DE NIÑOS ESTEFANIA CASTAÑEDA (NORIA DEL REFUGIO)	48,305.00
12331120016	JARDIN DE NIÑOS MIGUEL RAMOS ARIZPE (LA VENTANA)	37,485.00
12331120017	JARDIN DE NIÑOS VICENTE GUERRERO (LA VENTANA)	48,025.00
12331120018	JARDIN DE NIÑOS MA.ELENA CHANES (SAN JUAN SIN AGUA)	8,880.00
12331120019	JARDIN DE NIÑOS FELIZ F. POLAVICINI (SAN JUAN SIN AGUA)	75,848.00
12331120020	JARDIN DE NIÑOS MIGUEL DE SERVANTES SAAVEDRA (LA POLVORA)	26,648.00
12331120021	JARDIN DE NIÑOS JOSE ANGEL CENICEROS (SANTO DOMINGO)	31,585.00
12331120022	JARDIN DE NIÑOS FRAY MOTOLINIA (BUENA VISTA)	23,585.00
12331120023	KINDER FEDERICO FRUEVEL (LA NEGRITA)	52,028.00
12331120024	ESCUELA SANTIAGO FELIPE XICOTENCATL (EL PEYOTE)	62,408.00
12331120025	ESCUELA MIGUEL AZUA (EL QUELITAL)	32,965.00
12331120026	JARDIN DE NIÑOS FERNANDO MONTES DE OCA (SAN AGUSTIN)	37,024.00

continúa...

GOBIERNO DEL ESTADO DE SAN LUIS POTOSÍ
Relación de Bienes Inmuebles que componen el Patrimonio
Poder Ejecutivo
Del 1o. de Enero al 30 de Junio del 2020

CODIGO	DESCRIPCION DEL BIEN INMUEBLE	IMPORTE
12331120027	ESCUELA PRIMARIA DIVISION DEL NORTE (SANTA RITA DEL ROCIO)	52,081.00
12331120028	ESCUELA PRIMARIA VENUSTIANO CARRANZA (SAN JUAN SIN AGUA)	60,185.00
12331120029	PRIMARIA EMILIANO ZAPATA (EL HUIZACHE)	79,208.00
12331120030	ESCUELA EMILIANO ZAPATA (EL QUELITAL)	162,225.00
12331120031	ESCUELA PRIMARIA IGNACIO LOPEZ RAYO (SAN CARLOS)	28,345.00
12331120032	JARDIN DE NIÑOS ADOLFO RUIZ CORTINES (EL MILAGRO)	47,381.00
12331120033	ESCUELA PRIMARIA RURAL FEDERAL HIMNO NACIONAL (EL FRAILE 9	52,665.00
12331120034	ESCUELA PRIMARIA RURAL EMILIANO ZAPATA (EL FRAILE)	37,725.00
12331120035	ESCUELA PRIMARIA FEDERAL LIBRADO RIVERA (LOS AMOLES)	125,065.00
12331120036	ESCUELA PRIMARIA MIGUEL HIDALGO (EL REALEJO)	63,278.00
12331120037	ESCUELA PRIMARIA MIGUEL BARRAGAN (LA CLAVELLINA)	65,165.00
12331120038	ESCUELA PRIMARIA FRANCISCO GONZALEZ BOCANEGRA (NUÑEZ Y ANEXOS)	56,565.00
12331120039	ESCUELA PRIMARIA EMILIANO ZAPATA (NUÑEZ Y ANEXOS)	37,385.00
12331120040	ESCUELA PRIMARIA MANUEL AVILA CAMACHO (PUERTA DE JESUS MARIA)	36,856.00
12331120041	PRIMARIA FRANCISCO I MADERO (SAN CRISTOBAL)	202,898.00
12331120042	ESCUELA PRIMARIA JOSE MARIA MORELOS Y PAVON (EL MILAGRO)	188,206.00
12331120043	ESCUELA PRIMARIA BENITO JUAREZ (NORIA DEL REFUGIO)	147,425.00
12331120044	PRIMARIA PONCIANO ARRIAGA (EL JILOTE)	64,025.00
12331120045	ESCUELA PRIMARIA MIGUEL HIDALGO (SAN AGUISTIN)	34,905.00
12331120046	ESC.PRIM.RURAL FEDERAL PROF.AURELIO MANRIQUE (LA VANTANA)	51,745.00
12331120047	ESC.PRIM.RURAL FEDERAL ANTONIO DIAZ SOTO Y GAMA (LA VENTANA)	50,125.00
12331120048	ESCUELA PRIMARIA EMILIANO ZAPATA (PRESA DE GUADALUPE)	49,965.00
12331120049	ESCUELA PRIMARIA RURAL PLAN DE SAN LUIS (LA POLVORA)	57,125.00
12331120050	ESCUELA PRIMARIA GENOVEVO RIVAS GUILLEN (SANTO DOMINGO)	60,765.00
12331120051	ESCUELA PRIMARIA PROGRESO AGRARIO (BUENA VISTA)	148,020.00
12331120052	ESC.PRIMARIA ADOLFO LOPEZ MATEOS (LA NEGRITA)	285,998.00
12331120053	ESCUELA PRIMARIA BENITO JUAREZ (EL PEYOTE)	254,378.00
12331120054	ESCUELA PRIMARIA NICOLAS BRAVO (EL ORO)	122,465.00
12331120055	ESCUELA PRIMARIA IGNACIO ZARAGOZA (SAN JUAN SIN AGUA)	75,405.00
12331120056	ESCUELA TELESECUNDARIA PEDRO VALLEJO (ABREGO)	671,285.00
12331120057	ESCUELA TELESECUNDARIA PROGRESO (SAN JUAN SIN AGUA)	66,825.00
12331120058	ESCUELA TELESECUNDARIA HERMEREJILDO GALEANA (SAN JUAN SIN AGUA)	63,638.00
12331120059	TELESECUNDARIA NIÑOS HEROES (EL HUIZACHE)	79,268.00
12331120060	ESCUELA TELESECUNDARIA GUADALUPE VICTORIA (SAN CARLOS)	46,885.00
12331120061	ESCUELA SECUNDARIA TECNICA(POZAS DE SANTA ANA)	1,008,418.00
12331120062	ANEXO ESCUELA TECNICA NO55(POSAS DE SANTA ANA)	7,403,000.00
12331120063	ANEXO 111 ESC.SECUNDARIA TECNICA NO.55 (POZAS DE SANTA ANA)	550,170.00
12331120064	ESCUELA COMINITARIA C.MARIANO(LOS ANTEOJOS)	120,000.00
12331120065	ESCUELA PRIMARIA HONORATO C.(POZO DE ACUÑA)	2,714,000.00
12331120066	ESCUELA PRIMARIA (LA VENTANA)	3,814,000.00

continúa...

GOBIERNO DEL ESTADO DE SAN LUIS POTOSÍ
Relación de Bienes Inmuebles que componen el Patrimonio
Poder Ejecutivo
Del 1o. de Enero al 30 de Junio del 2020

CODIGO	DESCRIPCION DEL BIEN INMUEBLE	IMPORTE
12331120067	ESCUELA PRIMARIA FRANCISCO VILLA (LAS NEGRITAS)	2,309,000.00
12331120068	ESCUELA PRIMARIA RURAL EL FEGO 8 LAS NEDRITAS)	2,918,000.00
12331120069	ESCUELA PRIMARIA BENITO JUAREZ (POZAS DE SANTA ANA)	8,776,000.00
12331120070	ESCUELA PRIMARIA (POZAS DE SANTA ANA)	469,548.00
12331120071	ESCUELA PRIMARIA (POZAS DE SANTA ANA)	129,052.00
12331120072	ESCUELA (SAN JUAN SIN AGUA)	579,506.00
12331120073	JARDIN DENIÑOS BERTHA VON G. (SAN CRISTOBAL)	375,000.00
12331120074	JARDIN DE NIÑOS (TERRENO DE LAS POZAS)	351,000.00
12331120075	ESCUELA PRIMARIA (LA VERDOLAGA)	184,209.00
12331120076	ESCUELA PREPARATORIA (LA VERDOLAGA)	30,697.00
12331120077	JARDIN DE NIÑOS (EL ORO)	810,000.00
12331120078	JARDIN DE NIÑOS IGNACIO ZARAGOZA (POZO DE ACUÑA)	451,000.00
12331120079	JARDIN DE NIÑOS NARCIZO MENDOZA (EL FRAILE)	458,000.00
12331120080	JARDIN DE NIÑOS (SAN CRISTOBAL)	125,000.00
12331120081	JARDIN DE NIÑOS (EL REALEJO)	377,000.00
12331120082	ESCUELA PRIMARIA (SAN LUIS SIN AGUA)	240,451.00
12331120083	ESCUELA (EL QUELITAL)	1,416,000.00
12331120084	ESCUELA PRIMARIA ALFREDO Y BON. (LA HICADA)	5,978,000.00
12331120085	ESCUELA PRIMARIA ADOLFO LOPEZ P. (LAS NEGRITAS)	7,141,000.00
12331130000	SECRETARIA DE EDUCACION MUNICIPIO DE MATEHUALA	78,107,573.00
12331130001	PRIMARIA EMILIANO CARRANZA (ENCARNACION DE ABAJO)	2,573,000.00
12331130002	JARDIN DE NIÑOS RAMON LOPEZ VELARDE (LA LAGUNITA)	7,164,000.00
12331130003	JARDIN DE NIÑOS JUAN ESCUTIA (MATEHUALA)	112,254.00
12331130004	JARDIN DE NIÑOS MIGUEL HIDALGO (EL MEZQUITE)	38,494.00
12331130005	JARDIN DE NIÑOS ROSAS DE LA INFANCIA (EL MEZQUITE M.05)	15,291.00
12331130006	JARDIN DE NIÑOS JUVENTINO ROSAS (PASTORIZA)	26,850.00
12331130007	KINDER MIQUEL LERDO DE TEJADA (NORIA DE LA CABRA)	26,000.00
12331130008	JARDIN DE NIÑOS PONCIANO ARRIAGA (ESTANQUE DE AGUA BUENA)	88,256.00
12331130009	JARDIN DE NIÑOS FRANCISCO I. MADERO (ESTANQUE DE AGUA BUENA)	14,756.00
12331130010	KINDER FRANCISCO ZARCO (LA CARBONERA)	11,201.00
12331130011	JARDIN DE NIÑOS MERCEDES VARGAS (RANCHO ALEGRE)	31,763.00
12331130012	JARDIN DE NIÑOS AGUSTIN MELGAR (TANQUE COLORADO)	24,289.00
12331130013	KINDER IGNACIO ZARAGOZA (SAN JUAN DE LOS TROJES)	78,600.00
12331130014	PRIMARIA BRIGIDA GRACIA DE JUAREZ (LA LAGUNITA)	1,768,622.00
12331130015	PRIMARIA ROSARIO CASTELLANOS (MATEHUALA M-172)	10,996,000.00
12331130016	ESCUELA PRIMARIA MESTRO ANTONIO RODRIGUEZ (EL MEZQUITE 9)	27,649.00
12331130017	ESCUELA PRIMARIA MELCHOR OCAMPO (SANTA CLARA)	80,348.00
12331130018	ESCUELA PRIMARIA ANTONIO TORRES (PASTORIZA)	76,088.00
12331130019	PRIMARIA JUSTO SIERRA (NORIA DE LA CABRA)	96,979.00
12331130020	ESCUELA PRIMARIA FRANCISCO I MADERO (ARROYITO DEL AGUA)	166,416.00

continúa...

GOBIERNO DEL ESTADO DE SAN LUIS POTOSÍ
Relación de Bienes Inmuebles que componen el Patrimonio
Poder Ejecutivo
Del 1o. de Enero al 30 de Junio del 2020

CODIGO	DESCRIPCION DEL BIEN INMUEBLE	IMPORTE
12331130021	ESCUELA PRIMARIA INDEPENDENCIA NACIONAL (PIEDRA BLANCA)	41,180.00
12331130022	RURAL FEDERAL GUADALUPE VICTORIA (LA LUZ)	39,398.00
12331130023	PRIMARIA ESCUADRO 201 (ESTANQUE DE AGUA BUENA)	91,756.00
12331130024	PRIMARIA EL PENSADOR MEXICANO (SAN JOSE DE LA VIUDA)	102,369.00
12331130025	PRIMARIA JUAN SARABIA (ESTANQUE DE AGUA BUENA)	128,150.00
12331130026	ESCUELA PRIMARIA FEDERAL REVOLUCION MEXICANA (SANTA ANA)	581,568.00
12331130027	ESCUELA PRIMARIA PONCIANO ARRIAGA (MATEHUALA)	1,454,850.00
12331130028	ESCUELA PRIMARIA 6 DE ENERO 1915 (SAN JOSE DE LOS TROJES)	76,628.00
12331130029	ESCUELA PRIMARIA IGNACIO ALLENDE (MARAVILLAS 9)	78,488.00
12331130030	ESCUELA PRIMARIA GENERAL MARIANO ARISTA (LA CAJA Y ANEXAS)	30,456.00
12331130031	ESCUELA PRIMARIA JUVENTINO ROSAS (RANCHO NUEVO)	228,878.00
12331130032	ESCUELA PRIMARIA BENITO JUAREZ (SAN JOSE DE LOS SOTOLES Y ANEXO)	20,525.00
12331130033	ESCUELA PRIMARIA MIGUEL HIDALGO (SAN RAFAEL)	87,265.00
12331130034	PRIMARIA RURAL IGNACIO ZARAGOZA (LA CARBONERA)	16,585.00
12331130035	ESC.RURAL FEDERAL EMILIANO ZAPATA (CERRITO BLANCO)	1,576,000.00
12331130036	ESCUELA PRIMARIA LAZARO CARDENAS (ARROYITO DEL AGUA)	99,436.00
12331130037	ESCUELA PRIMARIA BENITO JUAREZ (BUENE VISTA)	70,148.00
12331130038	ESCUELA TELESECUNDARIA MANUEL J.OTHON (EL MEZQUITE)	146,944.00
12331130039	ESCUELA TELESECUNDARIA FCO.GONZALEZ BOCANEGRA (POZO DE SANTA CLARA)	299,528.00
12331130040	ESCUELA TELESECUNDARIA MANUEL J.OTHON (PASTORIZA)	2,713,000.00
12331130041	ESCUELA TELESECUNDARIA VICENTE GUERRERO (NORIA DE LA CABRA)	2,682,000.00
12331130042	ESCUELA TELESECUNDARIA AMADO NERVO (ESTANQUE DE AGUA BUENA)	75,919.00
12331130043	TELESECUNDARIA FRANCISCO JAVIER MINA (SAN JOSE DE LA VIUDA)	118,909.00
12331130044	TELESECUNDARIA IGNACIO M.ALTAMIRANO (LA CARBONERA)	154,950.00
12331130045	TELESECUNDARIA TTE.JUAN DE LA BARRARA (POCITOS Y RANCHO ALEGRE)	39,133.00
12331130046	ESCUELA TELESECUNDARIA NIÑOS HEROES (SAN JOSE DE LAS TROJES)	136,778.00
12331130047	ESCUELA TELESECUNDARIA BENITO JUAREZ (MARAVILLAS)	59,738.00
12331130048	TELESECUNDARIA MIGUEL HIDALGO (LA CAJA Y ANEXOS)	98,916.00
12331130049	ESCUELA TELESECUNDARIA GRACIANO SANCHEZ (RANCHO NUEVO)	467,798.00
12331130050	ESC.TELESECUNDARIA GRAL. MARIANO ARISTA (SAN JOSE DE LA PEÑA)	208,196.00
12331130051	TELESECUNDARIA FRANCISCO GONZALEZ BOCANEGRA (SAN ANTONIO DE LOS CASTILLOS)	1,864,000.00
12331130052	ESCUELA TELESECUNDARIA PONCIANO ARRIAGA (BUENAVISTA)	39,608.00
12331130053	ANEXO JARDIN DE NIÑOS ROSAS DE LA INFANCIA (EL MEZQUITE)	11,620.00
12331130054	PRIMARIA ROSARIO CASTELLANOS (MATEHUALA M.-173)	12,111,000.00
12331130055	JARDIN DE NIÑOS JUAN DE LA BARRERA	1,158,000.00
12331130056	JARDIN DE NIÑOS BENITO JUAREZ (ARROYITO DEL AGUA)	1,260,000.00
12331130057	ESCUELA PRIMARIA JULIAN CARRILLO (SAN JOSE DE LOS SOTOLES)	2,121,000.00
12331130058	ESCUELA PRIMARIA RURAL BENITO JUAREZ (SANTA LUCIA)	5,580,000.00

continúa...

GOBIERNO DEL ESTADO DE SAN LUIS POTOSÍ
Relación de Bienes Inmuebles que componen el Patrimonio
Poder Ejecutivo
Del 1o. de Enero al 30 de Junio del 2020

CODIGO	DESCRIPCION DEL BIEN INMUEBLE	IMPORTE
12331130059	ESCUELA PRIMARIA JOSE MARIA MORELOS Y PAVON (SAN ANTONIO)	3,276,000.00
12331130060	JARDIN DE NIÑOS JUAN ESCUTIA	259,000.00
12331130061	SEER ESCUELA SECUNDARIA MIGUEL HIDALGO	10,343,000.00
12331130062	KINDER GABRIEL MISTRAL(SAN RAFAEL)	625,000.00
12331130063	PRIMARIA FRANCISCO I MADERO(TANQUE COLORADO)	3,370,000.00
12331130064	ESCUELA PRIMARIA FRANCISCO GONZALEZ (SAN JOSE DE IPOA)	747,000.00
12331140000	SECRETARIA DE EDUCACION MUNICIPIO DE RIOVERDE	1,792,839.00
12331140001	JARDIN DE NIÑOS FEDERAL JOSE CLEMENTE OROZCO (PUERTO DE MARTINEZ)	10,503.00
12331140002	JARDIN DE NIÑOS 5 DE FEBRERO (PLAZUELA)	17,604.00
12331140003	JARDIN DE NIÑOS JUAN DE ASBAJE (EL RIACHUELO -EL PASO)	16,068.00
12331140004	JARDIN DE NIÑOS INDEPENDENCIA DE MEXICO (EL RIACHUELO)	24,876.00
12331140005	JARDIN DE NIÑOS LAZARO CARDENAS DEL RIO (SAN JOSE DE GALINAS)	14,637.00
12331140006	JARDIN DE NIÑOS FEDERICO FRANCOIS CHOPIN (ADJUNTAS)	10,475.00
12331140007	JARDIN DE NIÑOS IGNACIO MANUEL ALTAMIRANO (SALTO Y ANEXOS)	47,049.00
12331140008	JARDIN DE NIÑOS -NIÑOS HEROES (SALTO Y ANEXOS)	12,189.00
12331140009	JARDIN DE NIÑOS AURELIO MANRIQUE (LA LOMA)	12,312.00
12331140010	JARDIN DE NIÑOS JUSTO SIERRA (TANQUE DE SAN JUAN)	20,436.00
12331140011	JARDIN DE NIÑOS ANDRES QUINTANA ROO (PASO DE SAN ANTONIO)	15,060.00
12331140012	JARDIN DE NIÑOS GABRIELA MISTRAL (SANTA RITA)	18,621.00
12331140013	JARDIN DE NIÑOS RICARDO FLORES MAGON (SAN SEBASTIAN)	18,069.00
12331140014	JARDIN DE NIÑOS PRIMERO DE MAYO (SAN JOSE DE LAS FLORES)	16,464.00
12331140015	JARDIN DE NIÑOS CARMEN RAMOS DEL RIO (SAN DIEGO)	27,048.00
12331140016	JARDIN DE NIÑOS I DE MAYO (CANOAS)	11,475.00
12331140017	ESCUELA PRIMARIA MIGUEL HIDALGO	12,375.00
12331140018	PRIMARIA CONSTITUCION MEXICANA (SAN JOSE DE GALLUINAS)	47,088.00
12331140019	PRIMARIA CASA EDUCATIVA DEL PUEBLO (SALTO Y ANEXOS)	164,400.00
12331140020	PRIMARIA SENDA DE LA CULTURA (TANQUE DE SAN JUAN)	17,403.00
12331140021	PRIMARIA MELCHOR OCAMPO (PASO DE SAN ANTONIO)	20,355.00
12331140022	PRIMARIA LAZARO CARDENAS (SAN SEBASTIAN)	27,015.00
12331140023	PRIMARIA CUAUHTEMOC (EL CHARCO)	44,460.00
12331140024	PRIMARIA FEDERAL LEANDRO VALLE (SAN DIEGO)	22,147.00
12331140025	PRIMARIA BENITO JUAREZ (SANTA ISABEL Y OBRAJERO)	52,299.00
12331140026	PRIMARIA MEJORAMIENTO CULTURAL (RIO DE BAGRES)	8,671.00
12331140027	PRIMARIA FEDERAL 20 DE NOVIEMBRE (EL RIACHUELO 9	29,151.00
12331140028	PRIMARIA BENITO JUAREZ (EL CHUPADEROS)	46,500.00
12331140029	PRIMARIA RAFAEL MARTINEZ (SALTO Y ANEXOS)	40,851.00
12331140030	PRIMARIA BENITO JUAREZ (SALTO Y ANEXOS 9	23,052.00
12331140031	PRIMARIA JUSTO SIERRA (LA LOMA)	27,807.00
12331140032	PRIMARIA 20 DE NOVIEMBRE (PLAZUELA)	49,368.00
12331140033	PRIMARIA FEDERAL FRANCISCO I MADERO (SAN MARTIN)	26,523.00

continúa...

GOBIERNO DEL ESTADO DE SAN LUIS POTOSÍ
Relación de Bienes Inmuebles que componen el Patrimonio
Poder Ejecutivo
Del 1o. de Enero al 30 de Junio del 2020

CODIGO	DESCRIPCION DEL BIEN INMUEBLE	IMPORTE
12331140034	PRIMARIA VICENTE GUERRERO (SALTO Y ANEXOS)	43,899.00
12331140035	TELESECUNDARIA JUAN SARABIA (MILPITAS)	27,003.00
12331140036	TELESECUNDARIA ESTATAL (SANTA ISABEL Y OBRAJERO)	36,303.00
12331140037	TELESECUNDARIA LAZARO CARDENAS (EL RIACHUELO)	160,320.00
12331140038	TELESECUNDARIA CARLOS JONGITUD BARRIOS (EL RIACHUELO)	9,588.00
12331140039	TELESECUNDARIA EMILIANO PORTES GIL (CANOAS)	28,368.00
12331140040	TELESECUNDARIA MARIANO JIMENEZ (ADJUNTAS)	8,499.00
12331140041	ESCUELA TELESECUNDARIA JOSE LOPEZ PORTILLO (SALTO Y ANEXOS)	36,468.00
12331140042	TELESECUNDARIA MIGUEL BARRAGAN (SALTO Y ANEXOS)	18,183.00
12331140043	ESCUELA TELESECUNDARIA NETZAHUALCOYOTL (SALTO Y ANEXOS)	108,780.00
12331140044	TELESECUNDARIA CARLOS JONGUITUD BARRIOS (SAN JOSE DE LAS FLORES)	6,600.00
12331140045	TELESECUNDARIA PASCUAL GERARDO (REDENCION NACIONAL)	32,751.00
12331140046	ESCUELA TELESECUNDARIA FRANCISCO I MADERO (LA LOMA)	3,197.00
12331140047	TELESECUNDARIA ALMA CAMPESINA (PASO DE SAN ANTONIO)	12,060.00
12331140048	TELESECUNDARIA JUSTO SIERRA (EL CHARCO)	59,388.00
12331140049	ESCUELA TELESECUNDARIA PROFA. ROSA MATA (SAN MARTIN)	64,047.00
12331140050	ESCUELA TELESECUNDARIA JOSEFA ORTIZ DE DOMINGUEZ (SANTA RITA)	41,607.00
12331140051	TELESECUNDARIA JUAN ALVAREZ (SAN DIEGO)	18,072.00
12331140052	TELESECUNDARIA JUAN SARABIA (SAN SEBASTIAN)	8,232.00
12331140053	TELESECUNDARIA MARIANO JIMENEZ (EL RIACHUELO)	72,735.00
12331140054	TELESECUNDARIA JULIAN CARRILLO (TANQUE DE SAN JUAN)	44,388.00
12331150000	SECRETARIA DE EDUCACION MUNICIPIO DE LAGUNILLAS	914,806.00
12331150001	ESCUELA PRIMARIA FRANCISCO GONZALEZ BOCANEGRA (PINHUAN)	91,084.00
12331150002	ESCUELA PRIMARIA MELCHOR OCAMPO (PINHUAN)	20,283.00
12331150003	TELESECUNDARIA RAMON LOPEZ VELARDE (LAGUNA VERDE)	281,145.00
12331150004	ESCUELA PRIMARIA EMILIANO ZAPATA (EL IRADOR)	110,029.00
12331150005	ESCUELA PRIMARIA LAZARO CARDENAS (NIEVES MIRADOR)	66,169.00
12331150006	ESCUELA PRIMARIA FRANCISCO I MADERO (LA REFORMA)	93,409.00
12331150007	ESCUELA TELESECUNDARIA FCO.GONZALEZ BOCANEGRA (PINHUAN)	49,800.00
12331150008	ESCUELA TELESECUNDARIA FRANCISCO JAVIER MINA (PINHUAN)	13,444.00
12331150009	TELESECUNDARIA FRANCISCO VILLA (NIEVES.MIRADOR Y REFORMA)	69,049.00
12331150010	JARDIN DE NIÑOS GUILLERMO AGUIRRE FIERRO (PINHUAN)	31,320.00
12331150011	TELESECUNDARIA MIGUEL HIDALGO (LA PRESA)	89,074.00
12331160000	SECRETARIA DE EDUCACION MUNICIPIO DE RAYON	153,375.00
12331160001	JARDIN DE NIÑOS CUAUHEMOC (VAQUEROS)	7,720.00
12331160002	JARDIN DE NIÑOS JOSE MA.MORELOS Y PAVON (AMOLADERAS)	8,046.00
12331160003	ESCUELA PRIMARIA MIGUEL HIDALGO (VAQUEROS)	512.00
12331160004	ESCUELA PRIMARIA CUAUHEMOC (CERRITO DE LA CRUZ)	27,976.00
12331160005	ESC.PRIMARIA RURAL FEDERAL LEONA VICARIO (AMOLADERAS)	14,446.00
12331160006	ESCUELA TELESECUNDARIA VICENTE GUERRERO (CERRITO DE LA CRUZ)	26,171.00

continúa...

GOBIERNO DEL ESTADO DE SAN LUIS POTOSÍ
Relación de Bienes Inmuebles que componen el Patrimonio
Poder Ejecutivo
Del 1o. de Enero al 30 de Junio del 2020

CODIGO	DESCRIPCION DEL BIEN INMUEBLE	IMPORTE
12331160007	ESCUELA TELESECUNDARIA GENERAL LAZARO CARDENAS (AMOLADERAS)	39,701.00
12331160008	ESCUELA TELESECUNDARIA JUAN DE LA BARRERA (SAN FELIPE DE JESUS)	8,032.00
12331160009	ESCUELA PRIMARIA MIGUEL HIDALGO (VAQUEROS)	20,771.00
12331170000	SECRETARIA DE EDUCACION MUNICIPIO DE CAXCATLAN	18,718,875.00
12331170001	JARDIN DE NIÑOS VICENTE GUERRERO (CUILONICO Y ANEXAS TEPETLANCO)	28,650.00
12331170002	KINDER SR.HECTOR CONTRERAS GUTIERREZ (IXPATLACH)	33,240.00
12331170003	JARDIN DE NIÑOS LUIS PASTEUR (MAHUAJCO)	21,750.00
12331170004	JARDIN DE NIÑOS JUSTO SIERRA (AMAXAC)	26,430.00
12331170005	JARDIN DE NIÑOS JOSE VASCONCELOS (MAYTLA)	41,160.00
12331170006	JARDIN DE NIÑOS GRACIELA MORENO SOTO (COMUNIDAD CALMECAYO)	76,650.00
12331170007	JARDIN DE NIÑOS MANUEL M. PONCE (TAZAQUIL)	32,947.50
12331170008	JARDIN DE NIÑOS PROF.R.JESUS MELO MORALES (AJUATITLA)	53,670.00
12331170009	JARDIN DE NIÑOS ENRIQUE REBSAMEN (TIOAMEL)	22,230.00
12331170010	PREESCOLAR TZACAN TENEK (AMQAXAC)	29,520.00
12331170011	ESCUELA PREESCOLAR ANGELICA CASTRO DE LA FUENTE (CALMECAYO)	64,627.50
12331170012	JARDIN DE NIÑOS VICENTE GUERRERO (CALMECAYO)	48,187.50
12331170013	PRIMARIA LAZARO CARDENAS (CALMECAYO)	338,827.50
12331170014	PRIMARIA 18 DE MARZO (TAZAQUIL)	162,997.50
12331170015	ESC.PRIM.RURAL FED. GONZALEZ BOCANEGRA (AJUATITLA)	336,727.50
12331170016	ESCUELA PRIMARIA 5 DE MAYO 1862 (LAS MESAS)	178,717.50
12331170017	ESCUELA PRIMARIA IGNACIO ZARAGOZA (MAHUAJCO)	203,760.00
12331170018	ESCUELA PRIMARIA 5 DE FEBRERO (TIOMEL)	82,080.00
12331170019	ESCUELA PRIMARIA MUGUEL HIDALGO Y COSTILLA (AMAXAC)	3,072,000.00
12331170020	ESCUELA PRIMARIA INDIGENA BENITO JUAREZ (CALMECAYO)	466,597.50
12331170021	ESCUELA PRIMARIA BILINGUE JUAN MIRANDA URESTI (IXPATLACH)	112,950.00
12331170022	ESCUELA TELESECUNDARIA JUSTO SIERRA (AMAXAC)	103,230.00
12331170023	ESC.TELESECUNDARIA LAZARO CARDENAS (LAS MESAS)	113,647.50
12331170024	TELESECUNDARIA RAFAEL RAMIREZ (TAZAQUIL)	18,277.50
12331170025	ID.-12572 ESCUELA CONAFE GENERAL LAZARO CARDENAS	31,000.00
12331170026	ID.-12573 ECUELA DE EDUCACION INICIAL (TAOMEL)	538,000.00
12331170027	ID.-12574 ESCUELA PRIMARIA JOSE MARIA MORELOS (CUILONICO)	1,346,000.00
12331170028	ID.-12575 ESCUELA DE EDUCACION INICIAL INDIGENA (LAS MESAS)	375,000.00
12331170029	ID.-12576 CENTRO DE EDUCACION PREESCOLAR INDIGENA (LAS MESAS)	895,000.00
12331170030	ID.-12577 TELESECUNDARIA FRANCISCO I MADERO(CALMECAYO)	1,637,000.00
12331170031	ID.-12578 ESCUELA PRIMARIA INDIGENA BENITO JUAREZ (CALMICAYO)	4,833,000.00
12331170032	ALBARGUE ESCOLAR BENITO JUAREZ (CALMECAYO)	3,395,000.00
12331180000	SECRETARIA DE EDUCACION MUNICIPIO DE HUHUETLAN	36,989,792.50
12331180001	JARDIN DE NIÑOS MARIANO MATAMOROS (TANTOCOY)	34,050.00
12331180002	JARDIN DE NIÑOS JOSE VASCONCELOS (NACIMIENTO DE HUICHIHUAYAN)	40,237.50
12331180003	JARDIN DE NIÑOS MIGUEL ALEMAN (COMUNIDAD SAN JOSE)	17,377.50

continúa...

GOBIERNO DEL ESTADO DE SAN LUIS POTOSÍ
Relación de Bienes Inmuebles que componen el Patrimonio
Poder Ejecutivo
Del 1o. de Enero al 30 de Junio del 2020

CODIGO	DESCRIPCION DEL BIEN INMUEBLE	IMPORTE
12331180004	ESCUELA PRIMARIA RURAL FED.RENACIMIENTO (TANTOCOY)	119,820.00
12331180005	PRIMARIA GREGORIO TORRES QUINTERO (LA PIMIENTA)	611,647.50
12331180006	ESCUELA PRIMARIA RURAL FED.BENITO JUAREZ (TZINEJA)	79,740.00
12331180007	ESCUELA PRIMARIA PONCIANO ARRIAGA (COMUNIDAD SAN JOSE)	210,847.50
12331180008	ESCUELA PRIMARIA VENUSTIANO CARRANZA (TANZAMADZ)	173,827.50
12331180009	ESCUELA PRIMARIA FED.BILINGUE CARDENAS (TZINEJA)	39,030.00
12331180010	ESCUELA TELESECUNDARIA GRACIANO SANCHEZ (COMUNIDAD SAN JOSE)	45,727.50
12331180011	ESCUELA TELESECUNDARIA FRANCISCO SARABIA (TANTOCOY)	182,610.00
12331180012	TELESECUNDARIA FRANCISCO GONZALEZ BOCANEGRA (LA PIMIENTA)	175,650.00
12331180013	ESCUELA TELESECUNDARIA FERNANDO MONTES DE OCA (TANTOCOY)	73,410.00
12331180014	TELESECUNDARIA DAMIEN CARMONA (NACIMIENTO DE HUICHIHUAYAN)	135,817.50
12331180015	ID.-12672 ESCUELA PRIMARIA SAN JOSE	7,250,000.00
12331180016	ID.-12673 ESCUELA (CALLE AGRARIA)	5,900,000.00
12331180017	ID.-12674 ESCUELA BARTOLOME DE LAS CASAS	6,200,000.00
12331180018	ID.-12675 ESCUELA NIÑOS HEROES	2,200,000.00
12331180019	ID.-12676 JARDIN DE NIÑOS NIÑOS HEROES	1,600,000.00
12331180020	ID.-12677 CENTRO DE EDUCACION PREESCOLAR ALICIA RAMIREZ	5,400,000.00
12331180021	ID.-12678 ESCUELA PREESCOLAR LA PILA	3,200,000.00
12331180022	ID.-12679 ESCUELA PREESCOLAR BILINGUE NIÑOS HEROES	1,250,000.00
12331180023	ID.-10284 TELESECUNDARIA GRACIANO SANCHEZ	2,050,000.00
12331190000	SECRETARIA DE EDUCACION MUNICIPIO DE SAN ANTONIO	16,801,957.23
12331190001	JARDIN DE NIÑOS TLAXCALA (LEJEM)	49,770.00
12331190002	JARDIN DE NIÑOS EZAQUIEL AHUMADA (SANTA MARTHA)	21,997.50
12331190003	JARDIN DE NIÑOS NIÑOS HEROES (POXCHICH)	64,837.50
12331190004	ESC.PRIMARIA RERAL VENUSTIANO CARRANZA (LEJEM)	207,847.50
12331190005	ESCUELA PRIMARIA EMILIANO ZAPATA (SANTA MARTHA)	211,792.12
12331190006	ESCUELA PRIMARIA IGNACIO ZARAGOZA (POKCHICH)	143,855.67
12331190007	ESCUELA PRIMARIA IGNACIO ZARAGOZA M.-7 (POKCHICH)	86,167.50
12331190008	ESC.PRIMARIA JOSE4 MA.MORELOS Y PAVON (LEJEM)	94,170.00
12331190009	PRIMARIA VENUSTIANO CARRANZA (SAN PEDRO)	130,867.50
12331190010	ESCUELA BILINGUE EMILIANO ZAPATA (LEJEM)	105,570.00
12331190011	TELESECUNDARIA JULIAN CARRILLO (SAN PEDRO)	13,081.94
12331190012	ID.-1280 JARDIN DE NIÑOS VICENTE SUAREZ	1,060,000.00
12331190013	ID.-12681 ESCUELA SECUNDARIA GRAL MARIANO ARISTA	8,454,000.00
12331190014	ID.-12682 JARDIN DE NIÑOS NIÑOS HEROES	465,000.00
12331190015	ID.-12683 ESCUELA TELESECUNDARIA IGNACIO ZARAGOZA	5,693,000.00
12331200000	SECRETARIA DE EDUCACION MUNICIPIO DE EBANO	1,025,752.74
12331200001	ESCUELA PREESCOLAR LIC.BENITO JUAREZ (LA REFORMA)	49,842.90
12331200002	JARDIN DE NIÑOS ALEGRIA (LA REFORMA)	75,217.50
12331200003	JARDIN DE NIÑOS VALENTIN GOMEZ (20 DE NOVIEMBRE)	65,287.50

continúa...

GOBIERNO DEL ESTADO DE SAN LUIS POTOSÍ
Relación de Bienes Inmuebles que componen el Patrimonio
Poder Ejecutivo
Del 1o. de Enero al 30 de Junio del 2020

CODIGO	DESCRIPCION DEL BIEN INMUEBLE	IMPORTE
12331200004	ESCUELA PRIMARIA MELCHOR OCAMPO (LA REFORMA)	324,427.50
12331200005	ESC.PRIM.JOSEFA ORTIZ DE DOMINGUEZ N.C.P.E (ESTACION VELASCO)	7,470.00
12331200006	ESC.PRIMARIA FEDERAL 20 DE NOVIEMBRE (20 DE NOVIEMBRE)	188,557.50
12331200007	ESC. TELESECUNDARIA MIGUEL HIDALGO (20 DE NOVIEMBRE)	99,337.50
12331200008	TELESECUNDARIA MARIANO JIMENEZ (LA REFORMA)	198,510.00
12331200009	ESCUELA TELESECUNDARIA MANUEL JOSE OTHON (LA REFORMA)	17,102.34
12331210000	SECRETARIA DE EDUCACION MUNICIPIO DE SALINAS	19,632,694.00
12331210001	JARDIN DE NIÑOS MANUEL GUTIERREZ NAJERA (PALMA PEGADA)	1,146,486.00
12331210002	JARDIN DE NIÑOS AMADO NERVO (POZO SECO)	21,720.00
12331210003	KINDER MANUEL M.PONCE (SALITRILLOS)	8,765.00
12331210004	JARDIN DE NIÑOS FRANCISCO JAVIER MINA (EL POTRERO)	1,229,356.00
12331210005	KINDER FRANCISCO I MADERO (AZOQUEROS)	28,685.00
12331210006	ESCUELA PRIMARIA VICENTE GUERRERO (SAN EVARISTO)	154,005.00
12331210007	ESCUELA PRIMARIA CRISTOBAL COLON (EL POTRERO)	3,219,120.00
12331210008	ESCUELA PRIMARIA AQUILES SERDAN (PALMA PEGADA)	119,545.00
12331210009	ESCUELA PRIMARIA AQUILES SERDAN M.82 Z6(PALMA PEGADA)	850,188.00
12331210010	ESC.PRIM.RURAL FEDERAL HEROES DE NACUZARI (POZO SECO)	42,085.00
12331210011	ESCUELA PRIMARIA 5 DEFEBRERO (SAN ANTONIO DE PAZ)	210,825.00
12331210012	ESCUELA PRIMARIA JOSE MARIA MORELOS (AZOQUEROS)	117,245.00
12331210013	ESCUELA TELESECUNDARIA EMILIANO ZAPATA (PALMA PEGADA)	64,560.00
12331210014	TELESECUNDARIA FRANCISCO GONZALEZ BOCANEGRA (SALITRILLOS)	63,165.00
12331210015	ESCUELA TELESECUNDARIA BENITO JUAREZ (PUNTEROS)	84,265.00
12331210016	ESCUELA TELESECUNDARIA MANUEL JOSE OTHON (SAN SANTONIO DE PAZ)	34,985.00
12331210017	ESCUELA TELESECUNDARIA LAZARO CARDENAS (EL POTRERO)	19,140.00
12331210018	TELESECUNDARIA JULIAN CARRILLO (SAN ISIDRO)	200,865.00
12331210019	ID.-12594 KINDER (EL POTRO)	799,307.00
12331210020	ID.-12595 ESCUELA PRIMARIA JUAN SARABIA (EL POTRO)	1,066,208.00
12331210021	ID.-12597 ESCUELA PRIMARIA COMUNITARIA (PALMA PEGADA)	67,507.00
12331210022	ID.-12598 ESCUELA PRIMARIA RURAL SEBASTIAN LERDO DE TEJADA (PALMA PEGADA)	2,724,442.00
12331210023	ID.-12599 ESCUELA PRIMARIA RURAL GUADALUPE VICTORIA (PALMAPEGADA)	2,060,229.00
12331210024	ID.-12600 ESCUELA PRIMARIA RURAL FEDERAL FRANCISCO VILLA (PALMA PEGADA)	1,689,360.00
12331210025	ID.-12601 ESCUELA PRIMARIA COMUNITARIA BENITO JUAREZ (PALMA PEGADA)	499,608.00
12331210026	ID.-12603 ESCUELA PRIMARIA COMUNITARIA (PALMA PEGADA)	3,111,028.00
12331220000	SECRETARIA DE EDUCACION MUNICIPIO DE SANTO DOMINGO	2,114,206.00
12331220001	JARDIN DENIÑOS JUSTO SIERRA (EL SOCORRO)	22,125.00
12331220002	JARDIN DE NIÑOS GUADALUPE VICTORIA (EL ZANCARRON)	26,823.00
12331220003	JARDIN DE NIÑOS MARGARITA MAZA DE JUAREZ (FRACCION EL SABINO)	39,694.00
12331220004	JARDIN DE NIÑOS JESUS GARCIA (LA VICTORIA)	76,088.00

continúa...

GOBIERNO DEL ESTADO DE SAN LUIS POTOSÍ
Relación de Bienes Inmuebles que componen el Patrimonio
Poder Ejecutivo
Del 1o. de Enero al 30 de Junio del 2020

CODIGO	DESCRIPCION DEL BIEN INMUEBLE	IMPORTE
12331220005	JARDIN DE NIÑOS NETZAHUALCOYOTL (SANTA CLARA)	20,663.00
12331220006	JARDIN DE NIÑOZ ANEXO NETZAHUALCOYOTL (STA.CLARA)	4,613.00
12331220007	ESCUELA PRIMARIA RURAL FEDERAL AQUILES SERDAN (SAN ANTONIO DEL MEZQUITE)	67,856.00
12331220008	PRIMARIA IGNACIO RAMIREZ (EL TEPETATE)	58,448.00
12331220009	ESCUELA PRIMARIA FEDERAL JOSE VASCONCELOS (GAMEZ)	70,478.00
12331220010	ESCUELA PRIMARIA ADOLFO LOPEZ MATEOS (EL ZANCARRON)	185,065.00
12331220011	ESCUELA PRIMARIA VICENTE GUERRERO (SANTO DOMINGO)	122,348.00
12331220012	PREDIO DE LA ESCUELA RICARDO FLORES MAGON (LA VICTORIA)	63,400.00
12331220013	ESCUELA PRIMARIA RICARDO FLORES MAGON (LA VICTORIA)	7,460.00
12331220014	ESCUELA PRIMARIA RICARDO FLORES MAGON M.15 Z-1 (LA VICTORIA)	50,245.00
12331220015	ESCUELA PRIMARIA FRANCISCO I MADERO (SAN VICENTE BANDERILLAS)	133,065.00
12331220016	ESCUELA PRIMARIA BENITO JUAREZ (SANTA CLARA)	58,425.00
12331220017	ESCUELA PRIMARIA FEDERAL JULIAN CARRILLO (SANTA CLARA)	50,043.00
12331220018	ESCUELA PRIMARIA EMILIANO ZAPATA (SANTA CLARA)	19,753.00
12331220019	ESC.PRIM.RURAL FEDERAL FRANCISCO VILLA (EL SOCORRO)	26,063.00
12331220020	ESCUELA PRIMARIA ANEXO FRANCISCO VILLA (EL SOCORRO)	2,820.00
12331220021	ESC.PRIM.FED. RURAL FCO.GONZALEZ BOCANEGRA (SAN NICOLAS)	76,775.00
12331220022	ESCUELA PRIMARIA FCO. GONZALEZ BOCANEGRA (SAN VICENTE BANDERILLAS)	23,405.00
12331220023	ESCUELA TELESECUNDARIA MIGUEL HIDALGO (SAN VICENTE BANDERILLAS)	96,105.00
12331220024	ESCUELA TELESECUNDARIA VICENTE GUERRERO (SAN ANTONIO DE MEZQUITE)	63,231.25
12331220025	ESCUELA TELESECUNDARIA JOSE MARIANO JIMENEZ (SANTA CLARA)	10,422.50
12331220026	TELESECUNDARIA BENITO JUAREZ (FRACCION EL SABINO)	59,006.25
12331220027	ESCUELA TELESECUNDARIA BENITO JUAREZ (SANTA CLARA)	45,165.00
12331220028	ID.-12849 ESCUELA TELESECUNDARIA (SANTA CLARA)	634,621.00
12331230000	SECRETARIA DE EDUCACION MUNICIPIO DE TAMASOPO	4,297,043.00
12331230001	JARDIN DENIÑOS FRANCISCO GONZALEZ BOCANEGRA (RANCHO NUEVO)	43,740.00
12331230002	JARDIN DE NIÑOS JUAN ALVAREZ (EL SAUCIÑLLOC/TITULO)	40,388.00
12331230003	JARDIN DE NIÑOS AMALIA DEL CASTILLO (POBLADO TAMAZOPO)	23,970.00
12331230004	JARDIN DE NIÑOS ILDEFONSO DIAZ DE LEON (STA. MARIA TAMPALATIN)	42,518.00
12331230005	JARDIN DE NIÑOS FRANCISCO JAVIER MINA (EL CARPINTERO)	42,510.00
12331230006	JARDIN DE NIÑOS ANTONIO CABRERA (ABRAS DEL COROZO)	8,640.00
12331230007	JARDIN DE NIÑOS GENOVEVO RIVAS GUILLEN (ABRAS DEL COROZO)	39,540.00
12331230008	JARDIN DE NIÑOS JORGE ALBERTO VAZQUEZ (SAN NICOLAS DE LOS MONTES)	13,418.00
12331230009	JARDIN DE NIÑOZ FRANCISCO ZARCO (POBLADO EL CHINO)	99,450.00
12331230010	JARDIN DE NIÑOS IGNACIO ZARAGOZA (POBLADO EL TRIGO)	3,816.00
12331230011	ANEXO JARDIN DENIÑOS IGNACIO ZARAGOZA (POBLADO EL TRIGO)	18,000.00
12331230012	SOLAR DE ESCUELA PRIMARIA JUSTO SIERRA (POBLADO TAMASOPO)	194,670.00
12331230013	ESCUELA PRIMARIA JUSTO SIERRA (POBLADO TAMASOPO)	16,358.00
12331230014	ESC.PRIMARIA VANGUARDIA REVOLUCIONARIA (POBLADO DEL SAUCILLO)	155,288.00

continúa...

GOBIERNO DEL ESTADO DE SAN LUIS POTOSÍ
Relación de Bienes Inmuebles que componen el Patrimonio
Poder Ejecutivo
Del 1o. de Enero al 30 de Junio del 2020

CODIGO	DESCRIPCION DEL BIEN INMUEBLE	IMPORTE
12331230015	ESCUELA PRIMARIA JOSEFA ORTIZ DE DOMINGUEZ (POBLADO TAMBACA)	213,390.00
12331230016	ESCUELA PRIMARIA FRANCISCO I MADERO (POBLADO EL SAUCILLO)	155,798.00
12331230017	ESC.PRIMARIA JOSEFA ORTIZ DE DOMINGUEZ (POBLADO GRAL E ZAPATA)	8,227.00
12331230018	ESCUELA PRIMARIA MIGUEL NEGRETE (POBLADO EL TRIGO)	90,360.00
12331230019	ANEXO PRIMAR5IA GRAL.MANUEL NEGRETE (POBLADO EL TRIGO)	682,410.00
12331230020	ESCUELA PRIMARIA HEROINAS MEXICANAS (POBLADO EL CHINO)	99,968.00
12331230021	ESCUELA PRIMARIA RURAL ALBERTO CARRERA (POB.SAN ANDRES DE LOS LIMONES)	60,578.00
12331230022	ESCUELA PRIMARIA MANUEL JOSE OTHON (SAN JERONIMO)	38,040.00
12331230023	PRIMARIA RURAL BENITO JUAREZ (RANCHO NUEVO)	228,908.00
12331230024	ESCUELA PRIMARIA FEDERAL 12 DE OCTUBRE (SANTA MARIA TAMPALATIN)	93,728.00
12331230025	ESCUELA PRIMRURAL FED. FRANCISCO VILLA (ABRAS DEL COROZO)	225,788.00
12331230026	ESCUELA PRIMARIA RAFAEL RAMIREZ (PROVIDENCIA)	223,658.00
12331230027	PRIMARIA MIGUEL HIDALGO Y COSTILLA (CABEZAS)	128,738.00
12331230028	ESCUELA PRIMARIA FRANCISCO I MADERO (EL CARPINTERO)	174,608.00
12331230029	ESCUELA PRIMARIA EMILIANO ZAPATA (POBLADO TAMBACA)	240,128.00
12331230030	ESCUELA PRIMARIA ADOLFO LOPEZ MATEOS (SANTA MARIA TAMPALATIN)	49,778.00
12331230031	ESCUELA PRIMARIA LIC.ADOLFO LOPEZ MATEOS (EL CARPINTERO)	154,808.00
12331230032	ESCUELA PRIMARIA FEDERAL CUITLAHUAC (POBLADO GRAL E.ZAPATA)	123,068.00
12331230033	ESCUELA PRIMAR5IA PONCIANO ARRIAGA (POBLADO TAMAZOPO)	79,350.00
12331230034	ESC.TELESECUNDARIA EMILIANO ZAPATA (EL CARPINTERO)	88,650.00
12331230035	ESCUELA TELESECUNDARIA JULIAN DE LOS REYES (EL CARPINTERO)	145,568.00
12331230036	ESC.TELESECUNDARIA FRANCISCO GONZALEZ BOCANEGRA (SANTA MARIA TAMPALANTIN)	102,030.00
12331230037	ESCUELA TELESECUNDARIA CUAUHEMOC (ABRAS DEL COROZA)	96,690.00
12331230038	JARDIN DE NIÑOS JOSE ROSAS MORENO (POBLADO TAMBACA)	50,468.00
12331240000	SECRETARIA DE EDUCACION MUNICIPIO DE MOCTEZUMA	4,277,489.00
12331240001	JARDIN DE NIÑOS ISCOATL (MORTERILLOS)	105,120.00
12331240002	JARDIN DE NIÑOS 24 DE FEBRERO (JUACHI)	31,260.00
12331240003	ESCUELA PRIMARIA RURAL FED.BENITO JUAREZ (JUAREZ)	66,308.00
12331240004	ESCUELA PRIMARIA MELCHOR OCAMPO(EL ESTANCO)	83,168.00
12331240005	ESCUELA PRIMARIA FEDERAL 5 DE MAYO (RANCHO NUEVO)	6,480.00
12331240006	ESCUELA PRI. FEDERAL BATALLA 5 DE MAYO (RANCHO NUEVO)	297.00
12331240007	ESCUELA PRIMARI GENERAL MIGUEL NEGRETE (RANCHO NUEVO)	119,438.00
12331240008	ESCUELA PRIMARIA MARIANO MOCTEZUMA (MORTERILLOS)	131,588.00
12331240009	PRIMARIA BENITO JUAREZ (JUACHI)	176,160.00
12331240010	ESCUELA TELESECUNDARIA BELISARIO DOMINGUEZ (RANCHO NUEVO)	84,248.00
12331240011	ESCUELA TELESECUNDARIA JULIAN CARRILLO (MORTERILLOS)	299,978.00
12331240012	ESC.PRIM.RURAL FEDERAL 1972 AÑO DE JUAREZ (RANCHO NUEVO)	104,760.00
12331240013	ID.- 1542 JARDIN DE NIÑOS FRANCISCO JAVIER MINA (CUCAMO)	25,448.00

continúa...

GOBIERNO DEL ESTADO DE SAN LUIS POTOSÍ
 Relación de Bienes Inmuebles que componen el Patrimonio
 Poder Ejecutivo
 Del 1o. de Enero al 30 de Junio del 2020

CODIGO	DESCRIPCION DEL BIEN INMUEBLE	IMPORTE
12331240014	ID.- 1543 ESCUELA PRIMARIA PLAN DE AYALA (CUCAMO)	70,448.00
12331240015	ID.- 1544 TELESECUNDARIA JUAN ALVAREZ (CUCAMO)	44,700.00
12331240016	ID.- 1545 JARDIN DE NIÑOS ALNGELA PERALTA (CUCAMO)	33,038.00
12331240017	ID.- 1603 ESCUELA PRIMARIA RURAL FEDERAL EMILIANO ZAPATA (CUCAMO)	41,177.00
12331240018	ID.- 1604 TELESECUNDARIA BENITO JUAREZ (CUCAMO)	24,810.00
12331240019	ID.- 1605 ESCUELA PRIMARIA FEDERAL NICOLAS BRAVO (CUCAMO)	60,440.00
12331240020	ID.- 1606 TELESECUNDARIA FRANCISCO GONZALEZ BOCANEGRA (CUCAMO)	159,038.00
12331240021	ID.-12779 ESCUELA TELESECUNDARIA MARIA GUADALUPE RODEA (RANCHO NUEVO)	1,069,388.00
12331240022	ID.-12780 ESCUELA TELESECUNDARIA EL PEDERNAL (RANCHO NUEVO)	359,715.00
12331240023	ID.-12781 ESCUELA TELESECUNDARIA (EL ESTANCO)	1,180,482.00
12331250000	SECRETARIA DE EDUCACION MUNICIPIO DE TAMAZUNCHALE	4,788,753.00
12331250001	JARDIN DE NIÑOS MANUEL ACUÑA (PALICTLA)	47,460.00
12331250002	JARDIN DE NIÑOS JOSE MARIA MORELOS Y PAVON (CUIXCUATITLA)	4,538.00
12331250003	ESCUELA PREESCOLAR MARIANO MATAMOROS (EL TEPETATE)	7,706.00
12331250004	JARDIN DE NIÑOS JUAN BAUTISTA MORALES (LA LAGUNA)	5,444.00
12331250005	JARDIN DE NIÑOS MIGUEL LERDO DE TEJADA (TETLAMA Y BARRIOS)	15,040.00
12331250006	JARDIN DE NIÑOS FELIPE ANGELES (TLAPEXHUACAN)	5,922.00
12331250007	JARDIN DE NIÑOS FELIPE ANGELES L-22 (TLAPEXHUACAN)	1,830.00
12331250008	JARDIN DE NIÑOS JULIAN CARRILLO (IXTLAPALACO)	21,638.00
12331250009	JARDIN DE NIÑOS FELIPE VILLANUEVA (LA LAGUNA)	5,934.00
12331250010	JARDIN DE NIÑOS HIMNO NACIONAL (TLAPEXHUACAN)	12,716.00
12331250011	JARDIN DE NIÑOS BENITO JUAREZ (TENEXTIPA)	3,978.00
12331250012	PREESCOLAR LAZARO CARDENAS (TETLAMA Y BARRIOS)	23,020.00
12331250013	JARDIN DE NIÑOS LIC.BENITO JUAREZ (TEZONTLA)	4,976.00
12331250014	JARDIN DE NIÑOZ MANUEL JOSE OTHON (MECATLAN)	24,940.00
12331250015	JARDIN DE NIÑOS MARIA MONTESSORI (MECATLAN)	14,196.00
12331250016	KINDER JUAN ESCUTIA (MECATLAN)	8,130.00
12331250017	ESCUELA PREESCOLAR VICENTE GUERRERO (TATLAMA Y BARRIOS)	33,860.00
12331250018	JARDIN DE NIÑOS EMILIANO ZAPATA (TENEXCO)	7,392.00
12331250019	CENTRO DE EDUCACION PREESCOLAR 5 DE MAYO (TETLAMA)	32,780.00
12331250020	JARDIN DE NIÑOS GREGORIO TORRES QUINTERO (CUIXCUATLITA)	5,000.00
12331250022	ESCUELA PREESCOLAR MARGARITA MAZA DE JUARES L-5 (EL PALMITO)	6,518.00
12331250023	PRIMARIA FRAY BARTOLOME DE LAS CASAS(LA CUCHILLA)	40,887.00
12331250024	ESCUELA PRIMARIA JAIME TORRES BODET (TEZONTLA)	16,214.00
12331250025	ESCUELA PRIMARIA FED.BILINGUE VICENTE GUERRERO(CERRITOS)	53,070.00
12331250026	ESCUELA PRIMARIA REFORMA AGRARIA (MECATLAN)	19,515.00
12331250027	ESCUELA PRIMARIA BILINGUE EMILIANO ZAPATA (CUIXCUATITLA)	5,996.00
12331250029	ESCUELA PRIMARIA BILINGUE L-1 EMILIANO ZAPATA (CUIXCUATITLA)	6,800.00
12331250030	ESCUELA PRIMARIA BENITO JUAREZ (MECATLAN)	88,688.00

continúa...

GOBIERNO DEL ESTADO DE SAN LUIS POTOSÍ
Relación de Bienes Inmuebles que componen el Patrimonio
Poder Ejecutivo
Del 1o. de Enero al 30 de Junio del 2020

CODIGO	DESCRIPCION DEL BIEN INMUEBLE	IMPORTE
12331250031	ESCUELA PRIMARIA FEDERAL 20 DE NOVIEMBRE (TETLAMA)	46,380.00
12331250032	ESCUELA PRIMARIA BILINGUE JOSE MARIA MORELOS U PAVON(TECOMATE)	21,450.00
12331250033	ESCUELA PRIMARIA BILINGUE TIERRA Y LIBERTAD(TEPEZINTLA)	84,668.00
12331250034	ESCUELA PRIMARIA LIC.ADOLFO LOPEZ MATEOS (TIANGUISPICULA)	11,616.00
12331250035	ESCUELA PRIMARIA MIGUEL HIDELGO (MECATLAN)	59,948.00
12331250036	ESSCUELA PRIMARIA BILINGUE LAZARO CARDENAS (MECATLAN)	5,708.00
12331250037	ESCUELA TELESECUNDARIA GUADALUPE VICTORIA (EL TEPETATE)	15,978.00
12331250038	ESCUELA TELESECUNDARIA NIÑOS HEROES (TEZONTLA)	16,248.00
12331250039	ESCUELA TELESECUNDARIA NIÑOS HEROES (MECATLAN)	69,878.00
12331250040	ESCUELA TELESECUNDARIA MARIANO MATAMORES(LA LAGUNA)	5,468.00
12331250041	ESCUELA TELESECUNDARIA BENITO JUAREZ (LA LAGUNA)	27,432.00
12331250042	ESCUELA TELESECUNDARIA MARIANO MATAMOROS (EL PALMITO)	7,494.00
12331250043	ESCUELA TELESECUNDARIA L-1 MARIANO MATAMOROS(EL PALMITO)	2,106.00
12331250044	TELESECUNDARIA CARLOS JONGUITUD BARRIOS (PALICTLA)	12,900.00
12331250045	ESCUELA TELESECUNDARIA MARIANO ARISTA (TETLAMA)	35,880.00
12331250046	TELESECUNDARIA JOSE MARIA PINO SUAREZ(MECATLAN)	25,284.00
12331250047	ESCUELA TELESECUNDARIA PINO SUAREZ (TETLAMA) L-8	11,560.00
12331250048	ESCUELA TELESECUNDARIA PINO SUAREZ (TETLAMA)	33,540.00
12331250049	ESCUELA TELESECUNDARIA CARLOS JONGUITUD BARRIOS (MECATLAN)	12,368.00
12331250050	ESCUELA TELESECUNDARIA RICARDO FLORES MAGON (TETLAMA)	9,300.00
12331250051	ID.-13417 PRIMARIA OFICIAL RAFAEL RAMIREZ CASTAÑEDA(SAN ISIDRO	3,749,359.00
12331260000	SECRETARIA DE EDUCACION MUNICIPIO DE SAN MARTIN CHALCHICUAUTLA	3,362,419.00
12331260001	1922-JARDIN DE NIÑOS MIGUEL DE CERVANTES SAAVEDRA	33,000.00
12331260002	1923-JARDIN DE NIÑOS FRAY PEDRO DE GANTE	86,108.00
12331260003	1924-JARDIN DE NIÑOS ADOLFO LOPEZ MATEOS	97,350.00
12331260004	1926-JARDIN DE NIÑOS SANTOS DEGOLLADO	5,520.00
12331260005	1927-JARDIN DE NIÑOS POPOCATEPETL	16,590.00
12331260006	1928-JARDIN DE NIÑOS LAZARO CARDENAS	25,568.00
12331260007	1929-JARDIN DE NIÑOS ESTEFANIA CASTAÑEDA	24,690.00
12331260008	1930-JARDIN DE NIÑOS JUAN RULFO	15,728.00
12331260009	1931-JARDIN DE NIÑOS JOSEFA ORTIZ DE DOMINGUEZ	20,160.00
12331260010	1932-CENTRO DE EDUCACION PREESCOLAR VICENTE GUERRERO	23,618.00
12331260011	1933-JARDI DE NIÑOS INSURGENTES POTOSINOS	24,120.00
12331260012	1934-PREESCOLAR EMILIANO ZAPATA	24,788.00
12331260013	1935-CENTRO DE EDUCACION PREESCOLAR INDIGENA NIÑOS HEROES	38,108.00
12331260014	1936-PREESCOLAR MIGUEL HIDALGO Y COSTILLA	22,290.00
12331260015	1937-JARDIN DE NIÑOS JOSE MARIA MORELOS Y PAVON	25,200.00
12331260016	1938-JARDIN DE NIÑOS NARCISO MENDOZA	66,758.00
12331260017	1939-CENTRO DE EDUCACION PREESCOLAR INDIGENA JAIME TORRES BODET	29,318.00
12331260018	1940-ESCUELA PREESCOLAR INDIGENA NIÑOS HEROES	31,568.00

continúa...

GOBIERNO DEL ESTADO DE SAN LUIS POTOSÍ
Relación de Bienes Inmuebles que componen el Patrimonio
Poder Ejecutivo
Del 1o. de Enero al 30 de Junio del 2020

CODIGO	DESCRIPCION DEL BIEN INMUEBLE	IMPORTE
12331260019	1941-CENTRO DE EDUCACION PREESCOLAR LAZARO CARDENAS	17,910.00
12331260020	1942-CENTRO DE EDUCACION PREESCOLAR CARLOS JONGITUD BARRIOS	78,158.00
12331260021	1943-PREESCOLAR JOSE LOPEZ PORTILLO	44,228.00
12331260022	1944-JARDIN DE NIÑOS NETZAHUALCOYOTL	15,368.00
12331260023	1945-JARDI DE NIÑOS CUAUHEMOC	44,828.00
12331260024	1946-ESCUELA PRIMARIA CRISTOBAL COLON	246,338.00
12331260025	1947- PRIMARIA SOR JUANA INES DE LA CRUZ	57,248.00
12331260026	1940-ESCUELA PRIMARIA RURAL FRANCISCO I MADERO	97,110.00
12331260027	1949-ESCUELA PRIMARIA BILINGUE 5 DE MAYO	117,368.00
12331260028	1951-ESCUELA TELESECUNDARIA JUSTO SIERRA	17,730.00
12331260029	1952-ESCUELA TELESECUNDARIA VICENTE SUAREZ	283,358.00
12331260030	1953-ESCUELA TELESECUNDARIA JAIME NUNO	304,080.00
12331260031	1954-ESCUELA TELESECUNDARIA PLAN DE SAN LUIS	152,970.00
12331260032	1955-ESCUELA TELESECUNDARIA BENITO JUAREZ	293,228.00
12331260033	1956-ESCUELA TELESECUNDARIA BENITO JUAREZ	88,271.00
12331260034	1957-TELESECUNDARIA BLAS ESCONTRIA	40,808.00
12331260035	1958-TELESECUNDARIA PONCIANO ARRIAGA	21,600.00
12331260036	1959- ESCUELA TELESECUNDARIA BELISARIO DOMINGUEZ	158,040.00
12331260037	1960-ESCUELA TELESECUNDARIA MANUEL JOSE OTHON	34,538.00
12331260038	1961-ESCUELA TELESECUNADARIA JULIAN CARRILLO	98,190.00
12331260039	1962-JARDIN DE NIÑOS MIGUEL HIDALGO	28,088.00
12331260040	1963- PRIMARIA FEDERAL BILINGUE IGNACIO ALLENDE	90,698.00
12331260041	1964- PREESCOLAR NIÑOS HEROES	36,930.00
12331260042	ID.-11944 JARDIN DE NIÑOS NETZAHUALCOYOLT(SAN MARTIN)	384,852.00
12331270000	SECRETARIA DE EDUCACION MUNICIPIO DE SANTA MARIA DEL RIO	1,434,940.00
12331270001	1915-JARDIN DE NIÑOS JOSE CLEMENTE OROSCO	72,488.00
12331270002	1916-ESCUELA PRIMARIA IGNACIO RAMIREZ	75,000.00
12331270003	1917-JARDIN DE NIÑOS DAVID ALFARO SIQUEIROS	59,328.00
12331270004	1918-PRIMARIA RURAL GABINO BARRERA	69,584.00
12331270005	1919-ESCUELA PRIMARIA INDEPENDENCIA NACIONAL	255,685.00
12331270006	1920-ESCUELA PRIMARIA VICENTE GUERRERO	26,670.00
12331270007	1921- ESCUELA RURAL FEDERAL IGNACIO ALLENDE	295,860.00
12331270008	ID.-11920.ESC.PRIMARIA VICENTE GUERRERO(EX HACIENDA)	580,325.00
12331280000	SECRETARIA DE EDUCACION MUNICIPIO DE AXTLA DE TERRAZAS	76,088.00
12331280001	ID.-1592 JARDIN DE NIÑOS JOSEFA ORTIZ DE DOMINGUEZ (TEMALACACO)	31,028.00
12331280002	ID.- 1593 PREESCOLAR NIÑOS HEROES (TEMALACACO)	40,920.00
12331280003	ID.- 1594 PREESCOLAR NIÑOS HEROES L.-38 M.5 (TEMALACACO)	4,140.00
12331290000	SECRETARIA DE EDUCACION MUNICIPIO DE XILITLA	623,956.00
12331290001	ID.-1511 ESCUELA S/N TITULO 147822 (SAN PEDRO)	305,528.00
12331290002	ID.-1512 ESCUELA S/N TITULO 147821 (SAN PEDRO)	314,678.00

continúa...

GOBIERNO DEL ESTADO DE SAN LUIS POTOSÍ
Relación de Bienes Inmuebles que componen el Patrimonio
Poder Ejecutivo
Del 1o. de Enero al 30 de Junio del 2020

CODIGO	DESCRIPCION DEL BIEN INMUEBLE	IMPORTE
12331290003	ID.-1513 ESCUELA S/N TITULO 147820 (SANPEDRO)	3,750.00
12331300000	SECRETARIA DE EDUCACION MUNICIPIO DE ZARAGOZA	390,686.00
12331300001	ID.-1508 ESCUELA PRIMARIA FRANCISCO VILLA (CERRO GORDO)	289,208.00
12331300002	ID.-1509 JARDIN DE NIÑOS TITULO 14709	43,561.00
12331300003	ID.-1510 ESCUELA PRIMARIA BENITO JUAREZ (CERRO GORDO)	57,917.00
12331310000	SECRETARIA DE EDUCACION MUNICIPIO DE MEXQUITIC DE CARMONA	1,100,834.00
12331310001	ID.- 1595 ESCUELA PRIMARIA MIGUEL HIDALGO (CERRO PRIETO)	87,788.00
12331310002	ID.- 1596 KINDER 12 DE FEBRERO (CERRO PRIETO)	29,811.00
12331310003	ID.-1597 ESCUELA TELESECUNDARIA GRACIANO SANCHEZ (CERRO PRIETO)	100,221.00
12331310004	ID.-1598 JARDIN DE NIÑOS MARIANO ARISTA (OJO ZARCO)	281,198.00
12331310005	ID.-1599 TELESECUNDARIA S/N (OJO ZARCO)	121,178.00
12331310006	ID.-1600 PRIMARIA RURAL FEDERAL MARIANO ARISTA (OJO ZARCO)	174,240.00
12331310007	ID.-1601 ESCUELA S/N TITULO 147777 (ALVARO OBREGON)	238,110.00
12331310008	ID.- 1602 ESCUELA S/N TITULO 147776 (ALVARO OBREGON)	68,288.00
12331320000	SECRETARIA DE EDUCACION MUNICIPIO DE VILLA DE REYES	6,383,415.00
12331320001	ID.- 0933 ESCUELA PRIMARIA FEDERAL ALBERTO CARRERA TORRES (A.CARRERA)	5,240,036.00
12331320002	ID.- 1042 TELESECUNDARIA VICENTE GUERRERO (A CARRERA)	94,298.00
12331320003	ID.- 1499 JARDIN DE NIÑOS NIÑO ARTILLERO (A CARRERA)	80,558.00
12331320004	ID.- 1500 ESCUELA TELESECUNDARIA NARCISO MENDOZA (SAN MIGUEL)	170,078.00
12331320005	ID.- 1501 ESCUELA PRIMARIA FRANCISCO I MADERO (SAN MIGUEL)	295,748.00
12331320006	ID.- 1502 JARDIN DE NIÑOS JUAN SARABIA (SAN MIGUEL)	75,998.00
12331320007	ID.- 1503 JARDIN DE NIÑOS MARIA MONTESSORI (SAN MIGUEL)	23,633.00
12331320008	ID.- 1504 ESCUELA PRIMARIA TOMAS TAPIA (SAN MIGUEL)	207,840.00
12331320009	ID.- 1505 ESCUELA PRIMARIA RURAL S/N (SAN MIGUEL)	18,180.00
12331320010	ID.- 1506 PRIMARIA JUAN DE LA BARRERA (TEJOCOTE)	87,368.00
12331320011	ID.-1507 PRIMARIA HIMNO NACIONAL MEXICANO (TEJOCOTE)	89,678.00
12331330000	SECRETARIA DE EDUCACION MUNICIPIO DE SANTA CATARINA	3,171,470.00
12331330001	ID.- 1489 ESCUELA PRIMARIA RURAL TITULO 148765 (SANTA MARIA)	53,940.00
12331330002	ID.- 1490 ESCUELA INICIAL CLAVE 24DINOO80C (SANTA MARIA)	19,020.00
12331330003	ID.- 1491 JARDIN DE NIÑOS TITULO 148771 (SANTA MARIA)	22,940.00
12331330004	ID.- 1492 ESCUELA INICIAL TITULO 148772 (SANTA MARIA)	17,420.00
12331330005	ID.- 1493 ESCUELA SECUNDARIA CONAFE (SANTA MARIA)	26,405.00
12331330006	ID.- 1494 ESCUELA INICIAL TITULO 148774 (SANTA MARIA)	7,520.00
12331330007	ID.- 1495 JARDIN DE NIÑOS TITULO 148775 (SANTA MARIA)	16,745.00
12331330008	ID.- 1496 ESCUELA PREESCOLAR CONAFE (SANTA MARIA)	22,025.00
12331330009	ID.- 1497 ESCUELA TITULO 148777 (SANTA MARIA)	17,200.00
12331330010	ID.- 1514 ESCUELA PRIMARIA MIGUEL HIDALGO (SANTA MARIA)	109,300.00
12331330011	ID.- 1515 SECUNDARIA TITULO 148767 (SANTA MARIA)	47,120.00
12331330012	ID.- 1516 ESCUELA PRIMARIA NIÑOS HEROES (SANTA MARIA)	57,785.00
12331330013	ID.- 1517 PRIMARIA COMUNITARIA CLAVE 24KPB01548 (SANTA MARIA)	72,320.00

continúa...

GOBIERNO DEL ESTADO DE SAN LUIS POTOSÍ
Relación de Bienes Inmuebles que componen el Patrimonio
Poder Ejecutivo
Del 1o. de Enero al 30 de Junio del 2020

CODIGO	DESCRIPCION DEL BIEN INMUEBLE	IMPORTE
12331330014	ID.- 1518 ESCUELA PRIMARIA TITULO 148743 (SANTA MARIA)	129,040.00
12331330015	ID.- 1519 ESCUELA PRIMARIA COMUNITARIA LAZARO CARDENAS (SANTA MARIA)	29,780.00
12331330016	ID.- 1520 ESCUELA TELESECUNDARIA CLAVE 24 ETV1442G (SANTA MARIA)	81,180.00
12331330017	ID.- 1521 ESCUELA PRIMARIA ALFONSO CASAS (SANTA MARIA)	63,960.00
12331330018	ID.- 1522 PREESCOLAR INDIGENA CLAVE 24DCC0327E (SANTA MARIA)	49,740.00
12331330019	ID.- 1524 ESCUELA PRIMARIA TITULO 148748 (SANTA MARIA)	35,565.00
12331330020	ID.- 1525 TELESECUNDARIA TITULO 148749 (SANTA MARIA)	52,660.00
12331330021	ID.- 1526 ESCUELA PRIMARIA TITULO 148751 (SANTA MARIA)	52,600.00
12331330022	ID.- 1527 PRIMARIA MARIANO ARISTA CLAVE 24DPB00336RS (SANTA MARIA)	57,400.00
12331330023	ID.- 1528 ESCUELA TELESECUNDARIA NEREO RODRIGUEZ SALAZAR (SANTA MARIA)	34,885.00
12331330024	ID.- 1529 ESCUELA PRIMARIA BILINGUE CUAUHEMOC (SANTA MARIA)	54,720.00
12331330025	ID.- 1530 ESCUELA PRIMARIA COMIUNITARIA INDIGENA CLAVE 24KP8914P CONADE (SANTA MARIA)	43,185.00
12331330026	ID.- 1531 JARDIN DE NIÑOS TITULO 148756 (SANTA MARIA)	48,165.00
12331330027	ID.- 1532 JARDIN DE NIÑOS TITULO 148757 (SANTA MARIA)	37,365.00
12331330028	ID.- 1533 ESCUELA PRIMARIA TITULO 148750 (SANTA MARIA)	73,405.00
12331330029	ID.- 1534 ESCUELA TELESECUNDARIA TITULO 148758 (SANTA MARIA)	40,885.00
12331330030	ID.- 1535 SUPERVICION ESC.DE EDUCACION INDIGENA CLAVE 24FZ10025M (SANTA MARIA)	20,865.00
12331330031	ID.- 1536 ESCUELA PRIMARIA MIGUEL HIDALGO (SANTA MARIA)	61,065.00
12331330032	ID.- 1537 ESCUELA PRIMARIA RURAL TITULO 148761 (SANTA MARIA)	50,540.00
12331330033	ID.- 1538 ESCUELA PRIMARIA BILINGUE JUAN SARABIA (SANTA MARIA)	50,245.00
12331330034	ID.- 1539 JARDIN DE NIÑOS FRANCISCO GONZALEZ BOCANEGRA (SANTA MARIA)	50,400.00
12331330035	ID.- 1540 ESCUELA TELESECUNDARIA ANTONIO CASTRO LEAL (SANTA MARIA)	44,680.00
12331330036	ID.- 1548 ESCUELA TELESECUNDARIA MIGUEL BARRAGAN (SANTA MARIA)	138,325.00
12331330037	ID.- 1549 ESCUELA PREESCOLAR LAZARO CARDENAS (SANTA MARIA)	20,380.00
12331330038	ID.- 1550 ESCUELA PRIMARIA TITULO148716 (SANTA MARIA)	15,745.00
12331330039	ID.- 1551 PREESCOLAR CLAVE CT24DIN0146 (SANTA MARIA)	6,560.00
12331330040	ID.- 1552 ESCUELA PREESCOLAR CLAVE 24KCC0087F (SANTA MARIA)	21,380.00
12331330041	ID.- 1553 ESCUELA PRIMARIA LA PARADA (SANTA MARIA)	239,525.00
12331330042	ID.- 1554 ESCUELA PREESCOLAR TITULO 14872 (SANTA MARIA)	15,425.00
12331330043	ID.- 1555 ESCUELA SECUNDARIA TITULO 148721 (SANTA MARIA)	17,840.00
12331330044	ID.- 1556 PREESCOLAR PONCIANO ARRIAGA CLAVE 24DCC0442W (SANTA MARIA)	31,645.00
12331330045	ID.- 1557 ESCUELA TITULO 148723 (SANTA MARIA)	14,480.00
12331330046	ID.- 1558 ESCUELA INICIAL TITULO 148724 8SANTA MARIA)	18,225.00
12331330047	ID.- 1559 PREESCOLAR INDIGENA JOYA DEL GAVILAN (SANTA MARIA)	40,320.00
12331330048	ID.- 1560 ESCUELA TITULO 148726 (SANTA MARIA)	29,205.00
12331330049	ID.- 1561 ESCUELA TITULO 148727 (SANTA MARIA)	10,885.00

continúa...

GOBIERNO DEL ESTADO DE SAN LUIS POTOSÍ
Relación de Bienes Inmuebles que componen el Patrimonio
Poder Ejecutivo
Del 1o. de Enero al 30 de Junio del 2020

CODIGO	DESCRIPCION DEL BIEN INMUEBLE	IMPORTE
12331330050	ID.- 1562 ESCUELA PRIMARIA COMUNITARIA CONAFE (SANTA MARIA)	37,585.00
12331330051	ID.- 1563 ESCUELA PREESCOLAR CONAFE (SANTA MARIA)	11,580.00
12331330052	ID.- 1564 ESCUELA PRIMARIA EL ARADO CLAVE 24KPR2618X (SANTA MARIA)	6,940.00
12331330053	ID.- 1565 ESCUELA PRIMARIA COMUNITARIA (SANTA MARIA)	31,505.00
12331330054	ID.- 1566 ESCUELA PRIMARIA COMUNITARIA CONAFE CLAVE 24KPR26885 (SANTA MARIA)	75,160.00
12331330055	ID.- 1567 JARDIN DE NIÑOS TITULO 148733 (SANTA MARIA)	58,105.00
12331330056	ID.- 1568 ESC.SECUNDARIA COMUNITARIA ADOLFO LOPEZ MATEOS (SANTA MARIA)	78,620.00
12331330057	ID.- 1569 ESCUELA PRIMARIA TITULO 148735 (SANTA MARIA)	161,705.00
12331330058	ID.- 1570 ESCUELA MARIANO ARISTA (SANTA MARIA)	96,045.00
12331330059	ID.- 1571 ESCUELA TITULO 148737 (SANTA MARIA)	65,405.00
12331330060	ID.- 1572 EDUCACION INICIAL JESUS SILVA GERSON (SANTA MARIA)	5,930.00
12331330061	ID.- 1573 ESCUELA PRIMARIA CONAFE TITULO 148739 (SANTA MARIA)	17,865.00
12331330062	ID.- 1574 ESCUELA PRIMARIA TITULO 148740 (SANTA MARIA)	65,905.00
12331330063	ID.- 1575 TELESECUNDARIA TITULO 148741 (SANTA MARIA)	94,385.00
12331330064	ID.- 1576 ESCUELA PRIMARIA TITULO 148742 (SANTA MARIA)	92,725.00
12331340000	SECRETARIA DE EDUCACION MUNICIPIO DE COTORCE	5,349,000.00
12331340001	ID.- 12580 ESCUELA PRIMARIA GUILLERMO PRIETO	1,107,000.00
12331340002	ESCUELA PRIMARIA GUILLERMO PRIETO 8LOTE1 M.2)	780,000.00
12331340003	JARDIN DE NIÑOS (LAS MARGARITAS)	110,000.00
12331340004	TELESECUNDARIA (LAS MARGARITAS)	369,000.00
12331340005	KINDER (EL SALTO)	163,000.00
12331340006	KINDER (EL SALTO)	160,000.00
12331340007	ESCUELA PRIMARIA VICENTE GUERRERO(EL SALTO)	408,000.00
12331340008	KINDER BLAS ESCONTRIA(EL SALTO)	242,000.00
12331340009	JARDIN DE NIÑOS CONAFE	150,000.00
12331340010	TELESECUNDARIA	1,069,000.00
12331340011	ESCUELA (SANTA MARIA DEL REFUGIO)	791,000.00
12331350000	SECRETARIA DE EDUCACION MUNICIPIO VILLA DE LA PAZ	20,923,000.00
12331350001	ID.-12569 JARDIN DE NIÑOS COMUNITARIO DEL CARMEN	680,000.00
12331350002	ID.-12570 ESCUELA TELESECUNDARIA JOSE MARIANO JIMENEZ (LIONES)	2,264,000.00
12331350003	ID.-12563 ESCUELA PREPARATORIA ERNESTO BAEZ LOZANO	10,164,000.00
12331350004	ESCUELA TELESECUNDARIA EMILIANO ZAPATA	2,467,000.00
12331350005	JARDIN DE NIÑOS NIÑOS HEROES(LOS LAURELES)	272,000.00
12331350006	PRIMARIA JOSE MARIA MORELOS(LOS LAURELES)	1,787,000.00
12331350007	ESCUELA (LIMONES)	783,000.00
12331350008	JARDIN DE NIÑOS(VILLA DE LA PAZ)	117,000.00
12331350009	ESCUELA JAIME TORRES BODET(VILLA DE LA PAZ)	592,000.00
12331350010	JARDIN DE NIÑOS MANUEL JOSE OTHON (VILLA DE LA PAZ)	770,000.00

continúa...

GOBIERNO DEL ESTADO DE SAN LUIS POTOSÍ
Relación de Bienes Inmuebles que componen el Patrimonio
Poder Ejecutivo
Del 1o. de Enero al 30 de Junio del 2020

CODIGO	DESCRIPCION DEL BIEN INMUEBLE	IMPORTE
12331350011	ESCUELA PRIMARIA RURAL FEDERAL (VILLA DE LA PAZ)	1,027,000.00
12331360000	SECRETARIA DE EDUCACION MUNICIPIO VILLA DE GUADALUPE	50,241,000.00
12331360001	ID.-12368 JARDIN DE NIÑOS JOSE VASCONCELOS	1,124,000.00
12331360002	ID.-12372 ESCUELA PRIMARIA MELCHOR OCAMPO	2,995,000.00
12331360003	ID.-11785 ESCUELA PRIMARIA IGNACIO ZARAGOZA	3,033,000.00
12331360004	ID.-12375 EDCUELA PRIMARIA FEDERAL FRANCISCO VILLA	2,005,000.00
12331360005	ID.-12376 ESCUELA PRIMARIA MIGUEL HIDALGO Y COSTILLA	4,357,000.00
12331360006	ID.-12329 ESCUELA PRIMARIA MARIANO JIMENEZ	2,744,000.00
12331360007	ID.- 13028 ESCUELA PRIMARIA JOSEFA ORTIZ DE DOMINGUEZ	4,563,000.00
12331360008	ID.-13016 ESCUELA PRIMARIA BENITO JUAREZ	2,498,000.00
12331360009	ID.-12365 JARDIN DE NIÑOS JUANJACOBO ROSSEAU	1,473,000.00
12331360010	ID.-12262 JARDIN DE NIÑOS FERNANDO MONTES DE OCA	1,757,000.00
12331360011	JARDIN DE NIÑOS NICOLAS BRAVO	631,000.00
12331360012	JARDIN DE NIÑOS MANUEL M.PONCE	292,000.00
12331360013	JARDIN DE NIÑOS JAIME NUNO	386,000.00
12331360014	JARDIN DE NIÑOS FRANCISCO GONZALEZ BOCANEGRA	945,000.00
12331360015	JARDIN DE NIÑOS VENUSTIANO CARRANZA	473,000.00
12331360016	JARDIN DE NIÑOS HERMEREGILDO G.	256,000.00
12331360017	JARDIN DE NIÑOS SOR JUANA INES DE LA CRUZ	446,000.00
12331360018	PRIMARIA MARGARITA MAZA DE JUAREZ	873,000.00
12331360019	ESCUELA PRIMARIA EJERCITO AGRARIO	1,652,000.00
12331360020	ESCUELA PRIMARIA RURAL FEDERAL	1,396,000.00
12331360021	TELESECUNDARIA EMILIANO ZAPATA	2,742,000.00
12331360022	TELESECUNDARIA FRANCISCO GONZALEZ BOCANEGRA (SAN BARTOLO)	206,000.00
12331360023	JARDIN DE NIÑOS MANUEL AVILA CAMACHO(SAN JOSE)	399,000.00
12331360024	JARDIN DE NIÑOS NIÑO ARTILLERO(LA JOYA)	444,000.00
12331360025	JARDIN DE NIÑOS LAZARO CARDENAS (LA ORDEÑA)	683,000.00
12331360026	ESCUELA PRIMARIA LAZARO CARDENAS(PUERTO DE MAGDALENA)	1,090,000.00
12331360027	ESCUELA PRIMARIA INDEPENDENCIA	791,000.00
12331360028	JARDIN DE NIÑOS(BUSTAMANTE)	368,000.00
12331360029	ESCUELA PRIMARIA EMILIANO ZAPATA(LA PRESA)	1,117,000.00
12331360030	ESCUELA PRIMARIA 5 DE FEBRERO(LA PRESA)	924,000.00
12331360031	ESCUELA COMUNITARIA(LA PRESA)	1,750,000.00
12331360032	ESCUELA TELESECUNDARIA (EL LEONCITO)	514,000.00
12331360033	KINDER(GUADALUPITO VISNAGA)	1,716,000.00
12331360034	PRIMARIA JOSE MARIA MORELOS(SANTA ISABEL)	1,311,000.00
12331360035	ESCUELA PRIMARIA MIGUEL HIDALGO(SANTA ISABEL)	1,048,000.00
12331360036	ESCUELA SECUNDARIA ING.CAMILO(SANTA ISABEL)	570,000.00
12331360037	ESCUELA PRIMARIA DAMIAN CARMONA(ZARAGOZA DE SOLIS)	528,000.00
12331360038	ESCUELA PRIMARIA RURAL (ZARAGOZA DE SOLIS)	141,000.00

continúa...

GOBIERNO DEL ESTADO DE SAN LUIS POTOSÍ
Relación de Bienes Inmuebles que componen el Patrimonio
Poder Ejecutivo
Del 1o. de Enero al 30 de Junio del 2020

CODIGO	DESCRIPCION DEL BIEN INMUEBLE	IMPORTE
12331370000	SECRETARIA DE EDUCACION MUNICIPIO DE VANEGAS	58,489,645.00
12331370002	ESCUELA PRIMARIA PLAN DE AYALA	1,255,000.00
12331370003	ESCUELA PRIMARIA RURAL FEDERAL VICENTE GUERRERO	2,123,000.00
12331370004	ESCUELA PRIMARIA MIGUEL HIDALGO	2,619,000.00
12331370005	JARDIN DE NIÑOS RAMON LOPEZ VELARDE	1,383,000.00
12331370006	PRIMARIA GUADALUPE VICTORIA	1,643,000.00
12331370007	ANEXO PRIMARIA GUADALUPE VICTORIA	1,126,000.00
12331370008	ESCUELA PRIMARIA FEDERAL 20 DE NOVIEMBRE	2,194,000.00
12331370009	JARDIN DE NIÑOS MARIANO ARISTA	1,230,000.00
12331370010	ESCUELA TELESECUNDARIA RAMON LOPEZ VELARDE	2,685,000.00
12331370011	ESCUELA PRIMARIA BENITO JUAREZ	1,641,000.00
12331370012	ESCUELA PRIMARIA VICENTE GUERRERO	1,956,000.00
12331370013	JARDIN DE NIÑOS MANUEL GUTIERREZ NAJERA	1,744,000.00
12331370014	JARDIN DE NIÑOS JUAN JACOBO ROUSSEAU	2,325,000.00
12331370015	JARDIN DE NIÑOS JESUS SILVA HERZOG	1,429,000.00
12331370016	ESCUELA PRIMARIA ADOLFO LOPEZ MATEOS	1,806,000.00
12331370017	ESCUELA PRIMARIA REVOLUCION SOCIAL	3,946,000.00
12331370018	ESSCUELA PRIMARIA FEDERAL VICENTE RIVAS PALACIOS	3,332,000.00
12331370019	ESCUELA PRIMARIA 5 DE MAYO	1,858,000.00
12331370020	ESCUELA PRIMARIA 20 DE NOVIEMBRE	2,564,000.00
12331370021	ESCUELA PRIMARIA 20 DE NOVIEMBRE LOTE 2 M.12	611,000.00
12331370022	ESCUELA TELESECUNDARIA BENITO JUAREZ	2,184,000.00
12331370023	ESCUELA TELESECUNDARIA 20 DE NOVIEMBRE	2,614,000.00
12331370024	ESCUELA PRIMARIA FRAQCISCO MARTINEZ DE LA VEGA (LOS CEDROS)	3,384,000.00
12331370026	JARDIN DE NIÑOS	233,000.00
12331370027	TELESECUNDAARIA JULIAN CARRILLO (VANEGAS DE ABAJO)	645,000.00
12331370028	PRIMARIA BENITO JUAREZ(LA PUNTA)	1,204,000.00
12331370029	JARDIN DE NIÑOS JOSE MARIA (EL GALLO)	481,000.00
12331370030	JARDIN DE NIÑOS ANTONIO LORENZO(LA PINTA)	258,000.00
12331370031	JARDIN DE NIÑOS JUSTO SIERRA(HUERTECILLAS)	645,000.00
12331370032	PRIMARIA IGNACIO ZARAGOZA(LA VACA)	2,868,000.00
12331370033	ANEXO PRIMARIA VICENTE GUERRERO(TANQUE DE LOPEZ)	52,645.00
12331370034	TELESECUNDARIA PEDRO VALLEJO(LA VACA)	1,287,000.00
12331370035	ESCUELA PRIMARIA LEANDRO VALLE(LA PUNTA)	1,351,000.00
12331370036	ESCUELA TELESECUNDARIA JAIME TORRES(EL GALLO)	252,000.00
12331370037	ESCUELA TELESECUNDARIA MANUEL(SAN VICENTE)	1,087,000.00
12331370038	JARDIN DE NIÑOS PEDRO MORENO(SAN VICENTE)	474,000.00
12331380000	SECRETARIA DE EDUCACION SAN LUIS POTOSI	479,734,620.00
12331380001	ID.-11756 PRIMARIA ALBERTO PEDROZA HERNANDEZ	8,103,222.00

continúa...

GOBIERNO DEL ESTADO DE SAN LUIS POTOSÍ
Relación de Bienes Inmuebles que componen el Patrimonio
Poder Ejecutivo
Del 1o. de Enero al 30 de Junio del 2020

CODIGO	DESCRIPCION DEL BIEN INMUEBLE	IMPORTE
12331380002	ID.-11775 JARDIN DE NIÑOS JOAQUIN FERNANDEZ DE LIZARDI (ARROYOS JOYAS DE SAN ELIAS)	4,598,202.00
12331380003	ID.-11776 JARDIN DE NIÑOS EDMUNDO DE AMISCIS (LA MELADA)	1,067,026.00
12331380004	ID.-11777 JARDIN DE NIÑOS NETZAHUALCOYOLT (LA MANTEQUILLA)	1,531,603.00
12331380005	ID.-11781 TELESECUNDARIA LAZARO CARDENAS (ARROYO JOYAS)	11,481,297.00
12331380006	ID.-11783 TELESECUNDARIA MANUEL JOSE OTHON (SAN NICOLAS DEL JASSO)	17,361,379.00
12331380007	ID.-11877 SEER ESCUELA PRIMARIA TIBURCIO COBARRUBIAS Y AMADOR VILLALOBOS	14,507,064.00
12331380008	ID.-11878 SEER JARDIN DE NIÑOS FEDERICO FROEBEL	9,855,903.00
12331380009	ID.-11880 SEER ESCUELA SECUNDARIA CAMILO ARRIAGA	36,970,573.00
12331380010	ID.-11881 SEER ESCUELA PRIMARIA IGNACIO AGUILAR	8,440,628.00
12331380011	ID.-11885 SEER ESCUELA PRIMARIA AMADOR VILLALOBOS	13,828,786.00
12331380012	ID.-11886 SEER ESCUELA PRIMARIA HEROINAS MEXICANAS	20,858,459.00
12331380013	ID.-118817 SEER ANEXO ESCUELA PRIMARIA HOROINAS MEXICANAS	25,242,855.00
12331380014	ID.-118818 SEER ESCUELA SECUNDARIA JOSE CIRIACO CRUZ	90,336,777.00
12331380015	ID.-11889 SEER ESCUELA SECUNDARIA ALVARO OBREGON	5,549,687.00
12331380016	ID.-11891 SEER JARDIN DE NIÑOS ENRIQUE PESTALOZZI	24,159,848.00
12331380017	ID.-12716 PRIMARIA RAFAEL RAMIREZ (EL CASCARON)	1,736,218.00
12331380018	ID.-12717 PRIMARIA RURAL RICARDO FLORES MAGON	808,298.00
12331380019	ID.-12718 TELESECUNDARIA (LA HUARACHA)	300,640.00
12331380020	ID.-13410 ESCUELA SALVADOR DIAZ MIRON (SAN SEBASTIAN)	6,993,008.00
12331380021	ID.-12411 GUARDERIA INFANTIL PONCIANO ARRIAGA (TLAXCALA)	15,681,130.00
12331380022	ID.-13419 JARDIN DE NIÑOS METALURGICOS (MORALES)	8,757,148.00
12331380023	ID.-13423 SECUNDARIA DOMINGO ZAVALA (INDUSTRIAL AVIACION)	63,382,599.00
12331380025	ESCUELA TELESECUNDARIA IGNACIO ZARAGOZA	3,469,000.00
12331380026	ID.-12197 CENTRO DE SALUD SIMON DIAZ	32,691,170.00
12331380028	ID.-13418 ESCUELA SECUNDARIA CAMILO ARRIAGA	28,826,480.00
12331380029	ID.-13420 JARDIN DE NIÑOS ESTEFANIA CASTAÑEDA	6,141,510.00
12331380030	ID.-13416 CEDIO NO.5	17,054,110.00
12331390000	SECRETARIA DE EDUCACION MUNICIPIO DE AHUALULCO	13,726,435.00
12331390001	ID.-12813 JARDIN DE NIÑOS SALVADOR MURILLO (LA PARADA)	2,810,142.00
12331390002	ID.-12814 JARDIN DE NIÑOS AGUSTIN MELGAR (LA PARADA)	1,472,119.00
12331390003	ID.-12815 JARDIN DE NIÑOS RAFAEL CEPEDA (LA PARADA)	2,221,738.00
12331390004	ID.-12816 PRIMARIA FEDERAL JOSE MARIA MORELOS (ESTANCIA DEL ARENAL)	794,264.00
12331390005	ID.-12817 TELESECUNDARIA (ESTANCIA DEL ARENAL)	1,297,964.00
12331390006	ID.-12818 KINDER (ESTANCIA DEL ARENAL)	413,339.00
12331390007	ID.-12819 ESCUELA (IPIÑA)	1,264,972.00
12331390008	ID.-12820 ESCUELA PRIMARIA (IPIÑA)	45,288.00
12331390009	ID.-12821 ESCUELA PRIMARIA (IPIÑA)	995,352.00
12331390010	ID.-12822 JARDIN DE NIÑOS JOSE MA.PAREDES (IPIÑA)	411,029.00

continúa...

GOBIERNO DEL ESTADO DE SAN LUIS POTOSÍ
Relación de Bienes Inmuebles que componen el Patrimonio
Poder Ejecutivo
Del 1o. de Enero al 30 de Junio del 2020

CODIGO	DESCRIPCION DEL BIEN INMUEBLE	IMPORTE
12331390011	ID.-12823 ESCUELA TELESECUNDARIA BENITO JUAREZ (IPIÑA)	1,759,126.00
12331390012	ID.-12824 ESCUELA PRIMARIA FRANCISCO VILLA (IPIÑA)	241,102.00
12331400000	SECRETARIA DE EDUCACION MUNICIPIO DE VENADO	7,773,408.00
12331400001	ID.-13401 JARDIN DE NIÑOS(PELOCOTE)	607,420.00
12331400002	ID.-13402 ESCUELA PRIMARIA (EL PELOCOTE)	647,957.00
12331400003	ID.-13403 TELESECUNDARIA (EL PELOCOTE)	313,817.00
12331400004	ID.-13404 TELESECUNDARIA (ELPELOCOTE)	1,092,474.00
12331400005	ID.-13405 PRIMARIA CONSTITUCION DE 1917 (ELPELOCOTE)	1,310,075.00
12331400006	ESCUELA PRIMARIA ALVARO OBREGTON (EL PELOCOTE)	2,953,307.00
12331400007	ID.-13407 JARDIN DE NIÑOS JUVENTINO ROSAS (EL, PELOCOTE)	848,358.00
12331410000	SECRETARIA DE EDUCACION MUNICIPIO DE TAMPAMOLON	39,356,000.00
12331410001	ID.-12334 JARDIN DE NIÑOS ROSARIO CASTELLANOS	783,000.00
12331410002	ID.-12335 JARDIN DE NIÑOS JUAN ENRIQUE PESTALOZZI	817,000.00
12331410003	ID.-12336 JARDIN DE NIÑOS MARGARITA MAZA DE JUAREZ	1,218,000.00
12331410004	ID.-12337 JARDIN DE NIÑOS JUSTO SIERRA	405,000.00
12331410005	ID.-12338 JARDIN DE NIÑOS JUAN ESCUTIA	676,000.00
12331410006	ID.-12339 JARDIN DE NIÑOS BENITO JUAREZ(RIO FLORIDO)	623,000.00
12331410007	ID.-12340 JARDIN DE NIÑOSMBENITO JUAREZ (EL CARRIZAL)	813,000.00
12331410008	ID.-12341 PREESCOLAR BILINGUE NIÑOS HEROES	695,000.00
12331410009	ID.-12342 ESCUELA INICIAL GUADALUPE VICTORIA	282,000.00
12331410010	ID.-12343 JARDIN DE NIÑOS VICENTE GUERRERO	255,000.00
12331410011	ID.-12344 ESCUELA PREESCOLAR EMILIANO ZAPATA	598,000.00
12331410012	ID.-12345 PRIMARIA NIÑOS HEROES	1,991,000.00
12331410013	ID.-12346 PRIMARIA FEDERAL IGNACIO ZARAGOZA	1,760,000.00
12331410014	ID.-12347 ESCUELA PRIMARIA GENERAL LEANDRO VALLE	1,466,000.00
12331410015	ID.-12348 PRIMARIA PLAN DE AYALA	3,985,000.00
12331410016	ID.-12349 ESCUELA PRIMARIA HEROINAS MEXICANAS	1,520,000.00
12331410017	ID.-12350 ESCUELA PRIMARIA FRANCISCO I MADERO	1,839,000.00
12331410018	ID.-12351 ESCUELA PRIMARIA NETZAHUALCOYOLT	3,155,000.00
12331410019	ID.-12352 ESCUELA PRIMARIA BILINGUE BENITO JUAREZ	1,708,000.00
12331410020	ID.-12353 ESCUELA TELESECUNDARIA FRANCISCO GONZALEZ	1,191,000.00
12331410021	ID.-12354 ESCUELA PRIMARIA MELCHOR OCAMPO	760,000.00
12331410022	ID.-12355 ANEXO ESCUELA PRIMARIA MELCHOR OCAMPO	75,000.00
12331410023	ID.-12356 TELESECUNDARIA JUSTO SIERRA	1,269,000.00
12331410024	ID.-12357 ANEXO TELESECUNDARIA JUSTO SIERRA	497,000.00
12331410025	ID.-12358 ESCUELA PRIMARIA BENITO JUAREZ	2,983,000.00
12331410026	ID.-12359 ANEXO ESCUELA PRIMARIA BENITO JUAREZ	88,000.00
12331410027	ID.-12360 ESCUELA INICIAL GUADALUPE VICTORIA	282,000.00
12331410028	ID.-12743PRIMARIA MIGUEL HIDALGO	2,267,000.00
12331410029	ID.-12744 JARDIN DE NIÑOS HEROES	268,000.00

continúa...

GOBIERNO DEL ESTADO DE SAN LUIS POTOSÍ
Relación de Bienes Inmuebles que componen el Patrimonio
Poder Ejecutivo
Del 1o. de Enero al 30 de Junio del 2020

CODIGO	DESCRIPCION DEL BIEN INMUEBLE	IMPORTE
12331410030	ID.-12745 ESCUELA TELESECUNDARIA LUIS DONALDO COLOCIO	1,807,000.00
12331410031	ID.-12746 ESCUELA (TZAPUA)	22,000.00
12331410032	ID.-12747 ESCUELA PRIMARIA (PUKTE)	878,000.00
12331410033	ID.-12748 ESCUELA PRIMARIA LIC.ADOLFOLOPEZ PORTILLO	2,380,000.00
12331420000	SECRETARIA DE EDUCACION MUNICIPIO DE TANCNAN HUITZ	54,833,000.00
12331420001	ID.-12507 JARDIN DE NIÑOS JOSE VASCONCELOS	2,565,000.00
12331420002	ID.-12508 KINDER JOSEFA ORTIZ DE DOMINGUEZ	636,000.00
12331420003	ID.-12509 JARDIN DE NIÑOS SEMILLITAS	518,000.00
12331420004	ID.-12510 JARDI DE NIÑOS JAIME NUNO	368,000.00
12331420005	ID.-12511 JARDI N DE NIÑOS LAB-TOM	513,000.00
12331420006	ID.-12512 CENTRO DE EDUCACION PREESCOLAR GUADALUPE	481,000.00
12331420007	ID.-12513 JARDIN DE NIÑOS XOCHICALCONEME	805,000.00
12331420008	ID.-12514 CENTRO DE EDUCACION PREESCOLAR JUAN ESCUTIA	613,000.00
12331420009	ID.-12515 ESCUELA PRIMARIA FEDERALMOTOLINIA	2,549,000.00
12331420010	ID.-12516 PRIMARIA AMADO NERVO	1,734,000.00
12331420011	ID.-12517 PRIMARIA FRANCISCO GONZALEZ BOCANEGRA	1,653,000.00
12331420012	ID.-12518 PRIMARIA ANTONIO SOLIS	4,521,000.00
12331420013	ID.-12519 ESCUELA PRIMARIA RURAL FEDERAL ADOLFO LOPEZ MATEOS	2,430,000.00
12331420014	ID.-12520 PRIMARIA REDENCIONINDIGENA	4,942,000.00
12331420015	ID.-12521 PRIMARIA CARMEN SERDAN	1,607,000.00
12331420016	ID.-12522 PRIMARIA DAMASCO ALMAZAN W	2,196,000.00
12331420017	ID.-12523 ESCUELA PRIMARIA VICENTE GUERRERO	16,000.00
12331420018	ID.-12524 ESCUELA PRIMARIA LAZARO CARDENAS	2,435,000.00
12331420019	ID.-12525 ANEXO ESCUELA PRIMARIA LAZARO CARDENAS	12,000.00
12331420020	ID.-12526 TELESECUNDARIA EMILIANO ZAPATA	3,107,000.00
12331420021	ID.-12527 TELESECUNDARIA EMILIANO ZAPATA	1,471,000.00
12331420022	ID.-12528 ESCUELA TELESECUNDARIA HEROES DE NACUZARI	1,361,000.00
12331420023	ID.-12529 ESCUELA TELESECUNDARIA NARCIZO MENDOZA	813,000.00
12331420024	ID.-12530 ESCUELA TELESECUNDARIA LAZARO CARDENAS	3,670,000.00
12331420025	ID.-12331 TELESECUNDARIA FRANCISCO GONZALEZ BOCANEGRA	2,120,000.00
12331420026	ID.-12542 JARDIN DE NIÑOS CARMEN RAMOS DEL RIO	619,000.00
12331420027	ID.-12543 JARDIN DE NIÑOS PRESIDENTES DE MEXICO	349,000.00
12331420028	ID.-12544 PREESCOLAR INDIGENAS TZAKAM WTS	568,000.00
12331420029	ID.-12545 ESCUELA PRIMARIA FEDERAL BILINGUE BENITO JUAREZ	2,068,000.00
12331420030	ID.-12825 PRIMARIA EMILIANO ZAPATA	373,000.00
12331420031	ID.-12826 JARDIN DE NIÑOS LUIS ESPOTA	632,000.00
12331420032	ID.-12827 JARDIN DE NIÑOS JULIO VERNE	870,000.00
12331420033	ID.-12828 JARDIN DE NIÑOS INDEPENDENCIA	821,000.00
12331420034	ID.-12829 ESCUELA PRIMARIA VICENTE GUERRERO	1,853,000.00
12331420035	ID.-12830 ESCUELA SECUNDARIA FEDERAL MOISES	1,495,000.00

continúa...

GOBIERNO DEL ESTADO DE SAN LUIS POTOSÍ
Relación de Bienes Inmuebles que componen el Patrimonio
Poder Ejecutivo
Del 1o. de Enero al 30 de Junio del 2020

CODIGO	DESCRIPCION DEL BIEN INMUEBLE	IMPORTE
12331420036	ID.-12831 JARDIN DE NIÑOS LAZARO CARDENAS DEL RIO	876,000.00
12331420037	ID.-12832 ESCUELA (ALDZZUULUSUP)	51,000.00
12331420038	ID.-12833 ESCUELA PRIMARIA EMILIANO ZAPATA	1,122,000.00
12331430000	SECRETARIA DE EDUCACION MUNICIPIO DE TAMPACAN	9,086,000.00
12331430001	ID.,.12980 ESCUELA PRIMARIA RURAL VENUSTIANO CARRANZA	1,628,000.00
12331430002	ID.-12981 JARDIN DE NIÑOS HEROES POTOSINOS	533,000.00
12331430003	ID.-12982 ESCUELA TELESECUNDARIA NO.24	6,925,000.00
12331440000	SECRETARIA DE EDUCACION MUNICIPIO DE CERRITOS	1,032,000.00
12331440001	ID.-10537 JARDIN DE NIÑOS MANUEL JOSE OTHON	594,000.00
12331440002	ID.-11907 ESCUELA PRIMARIA HEROINAS MEXICANAS	438,000.00
12331450000	SECRETARIA DE EDUCACION MUNICIPIO SOLEDAD DE GRACIANO SANCHEZ	9,059,000.00
12331450001	ID.-11965 ESCUELA PRIMARIA ALVARO OBREGON	2,021,000.00
12331450002	ID.-11966 TELESECUNDARIA PEDRO ANTONIO DE LOS SANTOS	2,252,000.00
12331450003	ID.-ANEXO TELESECUNDARIA PEDRO ANTONIO DE LOS SANTOS	1,055,000.00
12331450004	ID.-10085 ESCUELA DE EDUCACION ESPECIAL(CENTRO DE ATENCION MULTIPLE ALFREED BINET)SOLEDAD DE G,S	3,731,000.00
12331580000	BIENES INMUEBLES	527,000,000.00
12331585891	OTROS BIENES INMUEBLES	527,000,000.00
12350000000	CONSTRUCCIONES EN PROCESO EN BIENES DE DOMINIO PUBLICO	5,626,448,029.79
12351010000	CONSTRUCCIONES EN PROCESO	77,752,031.60
12351010001	CONSTRUCCIONES EN PROCESO	77,752,031.60
12351020000	DERECHO Y USO DE SUELO	77,752,808.20
12351020001	DERECHO Y USO DE SUELO	77,752,808.20
12351610000	OBRA PUBLICA EN BIENES DE DOMINIO PROPIO	5,470,943,189.99
12351616111	EDIFICACIÓN HABITACIONAL	98,760,777.79
12351616121	EDIFICACIÓN NO HABITACIONAL	9,835,469.12
12351616122	CONSTRUCCIÓN Y/O REHABILITACIÓN DE ESCUELAS Y ESPACIOS EDUCATIVOS	5,273,393.14
12351616123	CONSTRUCCIÓN Y/O REHABILITACIÓN DE HOSPITALES Y CENTROS DE SALUD	48,707,618.00
12351616124	CONSTRUCCIÓN Y/O REHABILITACIÓN DE ESPACIOS DEPORTIVOS	31,405,375.28
12351616126	CONSTRUCCIÓN Y/O REHABILITACIÓN DE INFRAESTRUCTURA CULTURAL	82,941,453.13
12351616127	CONSTRUCCIÓN Y/O REHABILITACIÓN DE INFRAESTRUCTURA SOCIAL	2,010,755,322.78
12351616128	CONSTRUCCIÓN Y/O REHABILITACIÓN DE INFRAESTRUCTURA TURÍSTICA	119,298,898.12
12351616131	CONSTRUCCIÓN DE OBRAS PARA EL ABASTECIMIENTO DE AGUA, PETRÓLEO, GAS, ELÉCTRICIDAD Y TELECOMUNICACION	795,681,868.19
12351616141	DIVISIÓN DE TERRENOS Y CONSTRUCCIÓN DE OBRAS DE URBANIZACIÓN	708,399,784.05
12351616151	CONSTRUCCIÓN DE VÍAS DE COMUNICACIÓN	1,539,000,484.32
12351616171	INSTALACIONES Y EQUIPAMIENTO EN CONSTRUCCIONES	2,400,000.00
12351616191	TRABAJOS DE ACABADOS EN EDIFICACIONES Y OTROS TRABAJOS ESPECIALIZADOS	18,482,746.07
12360000000	CONSTRUCCIONES EN PROCESO EN BIENES PROPIOS	479,705,219.34
12361620000	OBRA PUBLICA EN BIENES PROPIOS	479,705,219.34

continúa...

GOBIERNO DEL ESTADO DE SAN LUIS POTOSÍ
 Relación de Bienes Inmuebles que componen el Patrimonio
 Poder Ejecutivo
 Del 1o. de Enero al 30 de Junio del 2020

CODIGO	DESCRIPCION DEL BIEN INMUEBLE	IMPORTE
12361626211	EDIFICACIÓN HABITACIONAL	2,386,219.27
12361626221	EDIFICACIÓN NO HABITACIONAL	127,262,217.34
12361626222	CONSTRUCCIÓN Y/O REHABILITACIÓN DE ESCUELAS Y ESPACIOS EDUCATIVOS	13,451,694.88
12361626223	CONSTRUCCIÓN Y/O REHABILITACIÓN DE HOSPITALES Y CENTROS DE SALUD	22,625,955.24
12361626224	CONSTRUCCIÓN Y/O REHABILITACIÓN DE ESPACIOS DEPORTIVOS	119,192,407.45
12361626225	CONSTRUCCIÓN Y/O REHABILITACIÓN DE INFRAESTRUCTURA PENITENCIARIA	1,057,723.01
12361626226	CONSTRUCCIÓN Y/O REHABILITACIÓN DE INFRAESTRUCTURA CULTURAL	30,027,509.54
12361626227	CONSTRUCCIÓN Y/O REHABILITACIÓN DE INFRAESTRUCTURA SOCIAL	4,719,001.33
12361626228	CONSTRUCCIÓN Y/O REHABILITACIÓN DE INFRAESTRUCTURA TURÍSTICA	896,435.00
12361626231	CONSTRUCCIÓN DE OBRAS PARA EL ABASTECIMIENTO DE AGUA, PETRÓLEO, GAS, ELÉCTRICIDAD Y TELECOMUNICACION	115,871,667.54
12361626241	DIVISIÓN DE TERRENOS Y CONSTRUCCIÓN DE OBRAS DE URBANIZACIÓN	8,076,638.03
12361626251	CONSTRUCCIÓN DE VÍAS DE COMUNICACIÓN	9,698,846.96
12361626271	INSTALACIONES Y EQUIPAMIENTO EN CONSTRUCCIONES	6,664,077.42
12361626291	TRABAJOS DE ACABADOS EN EDIFICACIONES Y OTROS TRABAJOS ESPECIALIZADOS	17,774,826.33

GOBIERNO DEL ESTADO DE SAN LUIS POTOSÍ
 FORMATO DEL EJERCICIO Y DESTINO DE GASTO FEDERALIZADO Y REINTEGROS
 Del 1 de Enero al 30 de Junio del 2020

PROGRAMA O FONDO	DESTINO DE LOS RECURSOS	EJERCICIO		REINTEGRO
		DEVENGADO	PAGADO	
EDUCACIÓN		179,515,363	179,515,363	-
	ESCUELAS DE TIEMPO COMPLETO	120,908,015	120,908,015	-
	PROGRAMA EMERGENTE DE ALFABETIZACIÓN	20,324,625	20,324,625	-
	ATENCIÓN DIVERSIDAD DE LA EDUCACIÓN INDÍGENA	1,208,145	1,208,145	-
	ATENCIÓN EDUCATIVA POBLACIÓN ESCOLAR MIGRANTE	377,120	377,120	-
	DESARROLLO PROFESIONAL DOCENTE PARA LA EDUCACIÓN BÁSICA 2020	4,531,424	4,531,424	-
	PROG DESARROLLO APRENDIZAJES SIGNIFICATIVOS EDUCACIÓN BÁSICA 2020	3,764,239	3,764,239	-
	PROGRAMA DE FORTALECIMIENTO SERVICIO EDUCACIÓN ESPECIAL	1,135,161	1,135,161	-
	PROGRAMA EXPANSIÓN DE LA EDUCACIÓN INICIAL 2020	6,232,381	6,232,381	-
	PROGRAMA NACIONAL DE CONVIVENCIA ESCOLAR	116,619	116,619	-
	PROGRAMA NACIONAL DE INGLES 2020	13,045,832	13,045,832	-
	PROGRAMA TELEBACHILLERATO COMUNITARIO 2020	5,631,600	5,631,600	-
	PROGRAMA TELEBACHILLERATO COMUNITARIO 2019	498,647	498,647	-
	POLÍTICA SALARIAL 2019	1,741,555	1,741,555	-
APORTACIÓN FEDERAL A CONVENIOS CON ORGANISMOS DE EDUCACIÓN MEDIA Y SUPERIOR		1,382,027,415	1,382,027,415	-
	UNIVERSIDAD INTERCULTURAL	10,696,000	10,696,000	-
	CONVENIO CON LA UASLP 2020	1,087,964,000	1,087,964,000	-
	UNIVERSIDAD TECNOLÓGICA METROPOLITANA	2,680,752	2,680,752	-
	UNIVERSIDAD POLITÉCNICA DE SAN LUIS POTOSÍ	19,723,290	19,723,290	-
	UNIVERSIDAD TECNOLÓGICA	14,380,523	14,380,523	-
	COLEGIO DE ESTUDIOS CIENTÍFICOS Y TECNOLÓGICOS (CECYTE)	56,717,154	56,717,154	-
	COLEGIO DE BACHILLERES	167,252,473	167,252,473	-
	INSTITUTO DE CAPACITACIÓN PARA EL TRABAJO DEL ESTADO DE SAN LUIS POTOSÍ	22,613,223	22,613,223	-
FONDO PARA LA NOMINA EDUCATIVA Y GASTO OPERATIVO		5,704,982,442	5,819,869,398	-
	NOMINA EDUCATIVA	5,044,852,462	5,044,852,462	-
	OTROS DE GASTO CORRIENTE - FONE	660,129,980	775,016,936	-
OTROS PROGRAMAS DE SALUD		685,813,162	685,813,162	-
	PROGRAMA AFASPE 2020	24,536,350	24,536,350	-
	PROGRAMA INSABI PRESTACIÓN GRATUITA SERVICIOS DE SALUD, MEDICAMENTOS Y DEMÁS INSUMOS ASOCIADOS 2020	657,031,262	657,031,262	-
	INSABI SEGURO MÉDICO SIGLO XXI 2020	1,343,341	1,343,341	-

continúa...



GOBIERNO DEL ESTADO DE SAN LUIS POTOSÍ
FORMATO DEL EJERCICIO Y DESTINO DE GASTO FEDERALIZADO Y REINTEGROS
Del 1 de Enero al 30 de Junio del 2020

PROGRAMA O FONDO	DESTINO DE LOS RECURSOS	EJERCICIO		REINTEGRO
		DEVENGADO	PAGADO	
	PROGRAMA PREVENCIÓN Y TRATAMIENTO DE LAS ADICCIONES 2020	2,902,209	2,902,209	
FONDO DE APORTACIONES PARA LOS SERVICIOS DE SALUD (FASSA)		1,055,729,154	1,055,729,154	-
	PREVENCIÓN, COMUNIDAD, TRANSFERENCIAS	1,050,495,754	1,050,495,754	-
	SALDO FASSA EJERCICIO 2019	5,233,400	5,233,400	-
FONDO DE INFRAESTRUCTURA SOCIAL PARA LAS ENTIDADES (FISE)		180,995,646	180,995,646	-
	FISE 2020	180,995,646	180,995,646	-
FONDO PARA LA INFRAESTRUCTURA SOCIAL MUNICIPAL (FISMUN)		1,312,225,344	1,312,225,344	-
	FISMUN 2020	1,312,225,344	1,312,225,344	-
FONDO DE APORTACIONES PARA EL FORTALECIMIENTO DE LOS MUNICIPIOS Y DEMARCACIONES TERRITORIALES DEL DISTRITO FEDERAL (FORTAMUN)		968,029,832	968,029,832	-
	FORTAMUN 2020	968,029,832	968,029,832	-
FAM (ASISTENCIA SOCIAL)		150,644,196	150,644,196	-
	FAM ASISTENCIA SOCIAL 2020	150,644,196	150,644,196	-
FAM (INFRAESTRUCTURA PARA LA EDUCACIÓN BÁSICA)		90,234,267	90,234,267	-
	FAM BÁSICO 2020	90,234,267	90,234,267	-
FAM (INFRAESTRUCTURA PARA LA EDUCACIÓN SUPERIOR)		35,825,142	35,825,142	-
	FAM SUPERIOR 2020	35,825,142	35,825,142	-
FAM (INFRAESTRUCTURA PARA LA EDUCACIÓN MEDIA SUPERIOR)		3,227,400	3,227,400	-
	FAM MEDIA SUPERIOR	3,227,400	3,227,400	-
FAETA (EDUCACIÓN TECNOLÓGICA)		44,557,202	44,557,202	-
	FAETA 2020	44,557,202	44,557,202	-
FAETA (EDUCACIÓN PARA ADULTOS)		38,791,274	38,791,274	-
	FAETA IEEA 2020	38,791,274	38,791,274	-
FONDO DE APORTACIÓN DE SEGURIDAD PÚBLICA (FASP)		116,018,496	116,018,496	-
	APORTACIÓN FEDERAL AL FASP 2020	116,018,496	116,018,496	-

continúa...

GOBIERNO DEL ESTADO DE SAN LUIS POTOSÍ
 FORMATO DEL EJERCICIO Y DESTINO DE GASTO FEDERALIZADO Y REINTEGROS
 Del 1 de Enero al 30 de Junio del 2020

PROGRAMA O FONDO	DESTINO DE LOS RECURSOS	EJERCICIO		REINTEGRO
		DEVENGADO	PAGADO	
FONDO DE APORTACIONES PARA EL FORTALECIMIENTO DE LAS ENTIDADES FEDERATIVAS (FAFEF)		305,873,212	305,873,212	-
	FAFEF 2020	305,873,212	305,873,212	-
FONDO REGIONAL (FONREGION)		48,367,916	48,367,916	-
	FONREGIÓN 2019	48,367,916	48,367,916	-
FONDO PARA LA ACCESIBILIDAD EN EL TRANSPORTE PÚBLICO		-	-	57,197
	RENDIMIENTOS -ADQUISICIÓN DE VEHÍCULOS ADAPTADOS PARA PERSONAS CON DISCAPACIDAD 2019-	-	-	57,197
FORTALECIMIENTO SEGURIDAD PÚBLICA (FORTASEG)		59,000,488	59,000,488	-
	CIUDAD VALLES	11,515,186	11,515,186	-
	MATEHUALA	11,441,803	11,441,803	-
	SAN LUIS POTOSÍ	24,058,450	24,058,450	-
	SOLEDAD DE GRACIANO SÁNCHEZ	11,985,048	11,985,048	-
APORTACIÓN FEDERAL A CONVENIOS		208,342	208,342	-
	DESASTRES NATURALES 2019 FOLIO 301565 FM	205,072	205,072	-
	RENDIMIENTOS COMPETITIVIDAD DEL SECTOR AGROINDUSTRIAL	297	297	-
	RENDIMIENTOS DESARROLLO DE HABILIDADES GERENCIALES EN MIPYMES	100	100	-
	RENDIMIENTOS DISEÑO Y CONSTRUCCIÓN DE LA RUTA DEL MEZCAL	521	521	-
	RENDIMIENTOS IMPULSO A SECTORES PRIORITARIOS	133	133	-
	RENDIMIENTOS IMPULSO Y FORTALECIMIENTO A MIPYMES	91	91	-
	RENDIMIENTOS MERCADO MUNICIPAL DE AQUISMÓN	283	283	-
	RENDIMIENTOS MERCADO MUNICIPAL DE CERRITOS	378	378	-
	RENDIMIENTOS MERCADO MUNICIPAL DE CIUDAD FERNÁNDEZ	331	331	-
	RENDIMIENTOS MERCADO MUNICIPAL DE MATLAPA	283	283	-
	RENDIMIENTOS MERCADO MUNICIPAL DE TAMASOPO	340	340	-
	RENDIMIENTOS MODERNIZACIÓN DEL CENTRO DE ABASTOS	513	513	-
OTROS RECURSOS FEDERALES		36,873,872	36,873,872	-
	REHABILITACION, TECNIFICACIÓN Y EQUIPAMIENTO DE UNIDADES Y DISTRITOS DE RIEGO	33,648,783	33,648,783	-

continúa...



GOBIERNO DEL ESTADO DE SAN LUIS POTOSÍ
FORMATO DEL EJERCICIO Y DESTINO DE GASTO FEDERALIZADO Y REINTEGROS
Del 1 de Enero al 30 de Junio del 2020


PROGRAMA O FONDO	DESTINO DE LOS RECURSOS	EJERCICIO		REINTEGRO
		DEVENGADO	PAGADO	
	EQUIPAMIENTO DE UNIDADES BÁSICAS DE REHABILITACIÓN DEL EDO. DE SLP	568,728	568,728	
	EQUIPAMIENTO DEL CREE Y DE 3 NUEVOS MODULOS DEL PROG. DE CREDENCIAL NAL PARA PERSONAS CON DISCAPACIDAD EN SLP 2020	648,109	648,109	
	PROGRAMA SALUD Y BIENESTAR 2020	2,000,000	2,000,000	
	DERECHOS DE MUSEOS ENERO DICIEMBRE DE 2019	8,251	8,251	
PROAGUA		39,430,338	39,430,338	-
	PROAGUA APARTADO AGUA LIMPIA 2020	88,080	88,080	
	PROAGUA APARTADO AGUA LIMPIA EMERGENTE 2020	9,633,000	9,633,000	
	PROAGUA APARTADO PLANTA DE TRATAMIENTO DE AGUAS RESIDUALES -PTAR- 2020	592,647	592,647	
	PROAGUA APARTADO PRODI 2020	1,099,791	1,099,791	
	PROAGUA APARTADO RURAL 2020	18,807,980	18,807,980	
	PROAGUA APARTADO URBANO 2020	9,208,840	9,208,840	
TOTALES		12,438,370,501	12,553,257,457	57,197



Gobierno del Estado de San Luis Potosí, SLP.
Relacion de Esquemas Bursátiles y Coberturas Financieras
Del 1o. de Abril al 30 de Junio del 2020

DENOMINACIÓN DEL ESQUEMA	SECTOR DEL EMISOR	EMISOR	POR TIPO DE VALOR		TOTALES
			ACCIONES	BONOS	

N/A
NO APLICA



2do Informe Trimestral 2020

V. Formatos de Ley de Disciplina Financiera

GOBIERNO DEL ESTADO DE SAN LUIS POTOSÍ
Estado de Situación Financiera Detallado-LDF
Al 31 de diciembre 2019 y al 30 de junio 2020
(PESOS)

Concepto	6/30/2020	12/31/2019	Concepto	6/30/2020	12/31/2019
ACTIVO			PASIVO		
Activo Circulante			Pasivo Circulante		
a. Efectivo y Equivalente (a=a1+a2+a3+a4+a5+a6+a7)	1,737,792,007.69	1,369,154,616.85	a. Cuentas por Pagar a Corto Plazo (a=a1+a2+a3+a4+a5+a6+a7+a8+a9)	4,303,742,497.99	4,881,476,250.86
a1) Efectivo	-	-	a1) Servicios Personales por Pagar a Corto Plazo	12,984,823.00	13,640,907.37
a2) Bancos/Tesorería	1,735,725,396.53	1,369,154,616.85	a2) Proveedores por Pagar a Corto Plazo	137,115,678.51	338,839,582.74
a3) Bancos/Dependencias y Otros	-	-	a3) Contratistas por Obras Públicas por Pagar a Corto Plazo	10,568,254.79	68,868,389.65
a4) Inversiones Temporales (Hasta 3 meses)	-	-	a4) Participaciones y Aportaciones por Pagar a Corto Plazo	77,236,067.79	103,419,268.74
a5) Fondos con Afectación Específica	2,066,611.16	-	a5) Transferencias Otorgadas por Pagar a Corto Plazo	608,434,462.68	659,092,587.81
a6) Depósitos de Fondos de Terceros en Garantía y/o Administración	-	-	a6) Intereses, Comisiones y Otros Gastos de la Deuda Pública por Pagar a Corto Plazo	-	-
a7) Otros Efectivos y Equivalentes	-	-	a7) Retenciones y Contribuciones por Pagar a Corto Plazo	248,509,296.70	591,871,314.02
b. Derechos a Recibir Efectivo o Equivalentes (b=b1+b2+b3+b4+b5+b6+b7)	1,525,659,607.26	913,025,475.07	a8) Devoluciones de la Ley de Ingresos por Pagar a Corto Plazo	-	-
b1) Inversiones Financieras de Corto Plazo	-	-	a9) Otras Cuentas por Pagar a Corto Plazo	3,208,893,914.52	3,105,744,200.53
b2) Cuentas por Cobrar a Corto Plazo	-	-	b. Documentos por Pagar a Corto Plazo (b=b1+b2+b3)	163,636,363.65	300,000,000.00
b3) Deudores Diversos por Cobrar a Corto Plazo	1,256,721,142.77	667,957,602.91	b1) Documentos Comerciales por Pagar a Corto Plazo	163,636,363.65	300,000,000.00
b4) Ingresos por Recuperar a Corto Plazo	2,807,622.04	2,817,647.04	b2) Documentos por Contratistas por Obras Públicas por Pagar a Corto Plazo	-	-
b5) Deudores por Anticipos de la Tesorería a Corto Plazo	266,130,842.45	242,250,225.12	b3) Otros Documentos por Pagar a Corto Plazo	-	-
b6) Préstamos Otorgados a Corto Plazo	-	-	c. Porción a Corto Plazo de la Deuda Pública a Largo Plazo (c=c1+c2)	175,381,023.45	-
b7) Otros Derechos a Recibir Efectivo o Equivalentes a Corto Plazo	-	-	c1) Porción a Corto Plazo de la Deuda Pública	175,381,023.45	-
c. Derechos a Recibir Bienes o Servicios (c=c1+c2+c3+c4+c5)	-	-	c2) Porción a Corto Plazo de Arrendamiento Financiero	-	-
c1) Anticipo a Proveedores por Adquisición de Bienes y Prestación de Servicios a CP	-	-	d. Títulos y Valores a Corto Plazo	-	-
c2) Anticipo a Proveedores por Adquisición de Bienes Inmuebles y Muebles a CP	-	-	e. Pasivos Diferidos a Corto Plazo (e=e1+e2+e3)	-	-

continúa...

GOBIERNO DEL ESTADO DE SAN LUIS POTOSÍ
Estado de Situación Financiera Detallado-LDF
Al 31 de diciembre 2019 y al 30 de junio 2020
(PESOS)

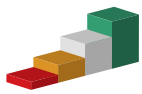
Concepto	6/30/2020	12/31/2019	Concepto	6/30/2020	12/31/2019
c3) Anticipo a Proveedores por Adquisición de Bienes Intangibles a Corto Plazo	-	-	e1) Ingresos Cobrados por Adelantado a Corto Plazo	-	-
c4) Anticipo a Contratistas por Obras Públicas a Corto Plazo	-	-	e2) Intereses Cobrados por Adelantado a Corto Plazo	-	-
c5) Otros Derechos a Recibir Bienes o Servicios a Corto Plazo	-	-	e3) Otros Pasivos Diferidos a Corto Plazo	-	-
d. Inventarios (d=d1+d2+d3+d4+d5)	-	-	f. Fondos y Bienes de Terceros en Garantía y/o Administración a Corto Plazo (f=f1+f2+f3+f4+f5+f6)	-	-
d1) Inventario de Mercancías para Venta	-	-	f1) Fondos de Garantía a Corto Plazo	-	-
d2) Inventario de Mercancías Terminadas	-	-	f2) Fondos en Administración a Corto Plazo	-	-
d3) Inventario de Mercancías en Proceso de Elaboración	-	-	f3) Fondos Contingentes a Corto Plazo	-	-
d4) Inventario de Materias Primas, Materiales y Suministros para Producción	-	-	f4) Fondos de Fideicomisos, Mandatos y Contratos Análogos a Corto Plazo	-	-
d5) Bienes en Tránsito	-	-	f5) Otros Fondos de Terceros en Garantía y/o Administración a Corto Plazo	-	-
e. Almacenes	-	-	f6) Valores y Bienes en Garantía a Corto Plazo	-	-
f. Estimación por pérdida o Deterioro de Activos Circulantes (f=f1+f2)	-	-	g. Provisiones a Corto Plazo (g=g1+g2+g3)	47,006,199.50	47,006,199.50
f1) Estimaciones para Cuentas Incobrables por Derechos a Recibir Efectivo o E	-	-	g1) Provisión por Demandas y Juicios a Corto Plazo	47,006,199.50	47,006,199.50
f2) Estimación por Deterioro de Inventarios	-	-	g2) Provisión para Contingencias a Corto Plazo	-	-
g. Otros Activos Circulantes (g=g1+g2+g3+g4)	-	-	g3) Otras Provisiones a Corto Plazo	-	-
g1) Valores en Garantía	-	-	h. Otros Pasivos a Corto Plazo (h=h1+h2+h3)	94,445,338.68	12,004,880.80
g2) Bienes en Garantía (ecluye depósitos de fondos)	-	-	h1) Ingresos por Clasificar	-	-
g3) Bienes Derivados de Embargos, Decomisos, Aseguramientos y Dación en Pago	-	-	h2) Recaudación por Participar	13,936,234.88	12,004,880.80
g4) Adquisición con Fondos de Erceros	-	-	h3) Otros Pasivos Circulantes	80,509,103.80	-
IA. Total de Activos Circulantes (IA=a+b+c+d+e+f+g)	3,263,451,614.95	2,282,180,091.92	IIA. Total de Pasivos Circulantes (IIA= a+b+c+d+e+f+g+h)	4,784,211,423.27	5,240,487,331.16
Activo No Circulante			Pasivo No Circulante		

continúa...

GOBIERNO DEL ESTADO DE SAN LUIS POTOSÍ
Estado de Situación Financiera Detallado-LDF
Al 31 de diciembre 2019 y al 30 de junio 2020
(PESOS)

Concepto	6/30/2020	12/31/2019	Concepto	6/30/2020	12/31/2019
a. Inversiones Financieras a Largo Plazo	442,022,832.96	442,022,832.96	a. Cuentas por Pagar a Largo Plazo	-	-
b. Derechos a Recibir Efectivo o Equivalentes a Largo Plazo	275,246,747.47	275,246,747.47	b. Documentos por Pagar a Largo Plazo	-	-
c. Bienes Inmuebles, Infraestructura y Construcciones en Proceso	111,502,847,257.16	111,279,366,088.63	c. Deuda Pública a Largo Plazo	3,828,562,638.69	3,912,316,904.69
d. Bienes Muebles	2,793,240,344.77	2,793,240,344.77	d. Pasivos Diferidos a Largo Plazo	-	-
e. Activos Intangibles	8,683,088.70	8,683,088.70	e. Fondos y Bienes de Terceros en Garantía y/o en Administración a Largo Plazo	-	-
f. Depreciación, Deterioro y Amortización Acumulada de Bienes	-3,337,716,661.13	-3,002,771,825.59	f. Provisiones a Largo Plazo	-	-
g. Activos Diferidos	-	-			
h. Estimación por Pérdida o Deterioro de Activos no Circulantes	175,381,023.45	-	IIB.Total de Pasivos No Circulantes (IIB=a+b+c+d+e+f)	3,828,562,638.69	3,912,316,904.69
i. Otros Activos no Circulantes	-	-			
IB.Total de Activos No Circulantes (IB=a+b+c+d+e+f+g+h+i)	111,859,704,633.38	111,795,787,276.94	II.Total del Pasivo (II=IIA+IIB)	8,612,774,061.96	9,152,804,235.85
I.Total del Activo (I=IA+IB)	115,123,156,248.33	114,077,967,368.86			
			HACIENDA PÚBLICA/PATRIMONIO		
			IIIA. Hacienda Pública/Patrimonio Contribuido (IIIA=a+b+c)	104,533,543,758.65	104,490,074,614.98
			a. Aportaciones	52,004,808,835.69	51,961,339,692.02
			b. Donaciones de Capital	-	-
			c. Actualización de la Hacienda Pública/Patrimonio	52,528,734,922.96	52,528,734,922.96
			IIIB. Hacienda Pública/Patrimonio Generado (IIIB=a+b+c+d+e)	1,976,838,427.72	435,088,518.03
			a. Resultado del Ejercicio (Ahorro/Desahorro)	1,538,859,101.38	523,226,233.99
			b. Resultados de Ejercicios Anteriores	437,979,326.34	-88,137,715.96
			c. Revalúos	-	-
			d. Reservas	-	-
			e. Rectificaciones de Resultados de Ejercicios Anteriores	-	-

continúa...



GOBIERNO DEL ESTADO DE SAN LUIS POTOSÍ
Estado de Situación Financiera Detallado-LDF
Al 31 de diciembre 2019 y al 30 de junio 2020
(PESOS)

Concepto	6/30/2020	12/31/2019	Concepto	6/30/2020	12/31/2019
			IIIC. Exceso o Insuficiencia en la Actualización de la Hacienda Pública/Patrimonio (IIIC=a+b)	-	-
			a. Resultado de Posición Monetaria	-	-
			b. Resultado por Tenencia de Activos no Monetarios	-	-
			III. Total Hacienda Pública/Patrimonio (III=IIIA+IIIB+IIIC)	106,510,382,186.37	104,925,163,133.01
			IV. Total del Pasivo y Hacienda Pública/Patrimonio (IV=II+III)	115,123,156,248.33	114,077,967,368.86

GOBIERNO DEL ESTADO DE SAN LUIS POTOSÍ
 Informe Analítico de la Deuda Pública y Otros Pasivos-LDF
 Del 1 de Enero al 30 de Junio del 2020
 (PESOS)

Denominación de la Deuda Pública y Otros Pasivos	Saldo al 31 de diciembre del 2019	Disposiciones del Periodo	Amortizaciones del Periodo	Revaluaciones, Reclasificaciones y Otros Ajustes	Saldo Final del Periodo	Pago de intereses del Periodo	Pago de Comisiones y demás costos asociados durante el Periodo
1. Deuda Pública (1=A+B)	4,212,316,904.69	350,000,000.00	570,117,902.35	-	3,992,199,002.34	158,453,066.77	801,894.80
A. Corto Plazo (A=a1+a2+a3)	300,000,000.00	350,000,000.00	486,363,636.35	-	163,636,363.65	11,299,231.22	-
a1) Instituciones de Crédito	300,000,000.00	350,000,000.00	486,363,636.35	-	163,636,363.65	11,299,231.22	-
Santander 300 mdp	300,000,000.00		136,363,636.35	-	163,636,363.65	8,201,684.55	-
Banorte 350 mdp	-	350,000,000.00	350,000,000.00	-	-	3,097,546.67	-
a2) Títulos y Valores	-	-	-	-	-	-	-
a3) Arrendamientos Financieros	-	-	-	-	-	-	-
B. Largo Plazo (B=b1+b2+b3)	3,912,316,904.69	-	83,754,266.00	-	3,828,562,638.69	147,153,835.55	801,894.80
b1) Instituciones de Crédito	3,912,316,904.69	-	83,754,266.00	-	3,828,562,638.69	147,153,835.55	801,894.80
Banorte Reestructura Deuda 2008	2,104,776,487.97	-	20,578,000.00	-	2,084,198,487.97	77,998,435.97	327,994.80
Banobras 72 MDP (FONREC)	71,984,780.72	-	-	-	71,984,780.72	3,118,174.05	-
Banobras 85 MDP (FONREC)	83,709,554.00	-	-	-	83,709,554.00	3,318,857.63	-
Banorte 750 mdp (BMW)	286,496,582.00	-	52,090,266.00	-	234,406,316.00	10,280,501.68	473,900.00
Banorte (Refinanciamiento Banco Santander)	1,365,349,500.00	-	11,086,000.00	-	1,354,263,500.00	52,437,866.22	-
b2) Títulos y Valores	-	-	-	-	-	-	-
b3) Arrendamientos Financieros	-	-	-	-	-	-	-
2. Otros Pasivos	4,940,487,331.16	-28,281,678,679.31	-27,961,766,407.77	-	4,620,575,059.62	-	-
3. Total de la Deuda Pública y Otros Pasivos (3=1+2)	9,152,804,235.85	-27,931,678,679.31	-27,391,648,505.42	-	8,612,774,061.96	158,453,066.77	801,894.80
4. Deuda Contingente	-	-	-	-	-	-	-

continúa...

GOBIERNO DEL ESTADO DE SAN LUIS POTOSÍ
 Informe Analítico de la Deuda Pública y Otros Pasivos-LDF
 Del 1 de Enero al 30 de Junio del 2020
 (PESOS)

Denominación de la Deuda Pública y Otros Pasivos	Saldo al 31 de diciembre del 2019	Disposiciones del Periodo	Amortizaciones del Periodo	Revaluaciones, Reclasificaciones y Otros Ajustes	Saldo Final del Periodo	Pago de intereses del Periodo	Pago de Comisiones y demás costos asociados durante el Periodo
A. Deuda Contingente 1	-	-	-	-	-	-	-
B. Deuda Contingente 2	-	-	-	-	-	-	-
c. Deuda Contingente XX	-	-	-	-	-	-	-
5. Valor de Instrumentos Bono Cupón Cero	59,047,335.72	-	-	2,317,287.13	61,364,622.85	-	-
A. Instrumento Bono Cupón Cero 1	59,047,335.72	-	-	2,317,287.13	61,364,622.85	-	-
B. Instrumento Bono Cupón Cero 2	-	-	-	-	-	-	-
C. Instrumento Bono Cupón Cero XX	-	-	-	-	-	-	-

Obligaciones a Corto Plazo	Monto Contratado	Plazo Pactado	Tasa de Interés	Comisiones y Costos Relacionados	Tasa Efectiva
6. Obligaciones a Corto Plazo	650,000,000.00	356 días promedio	TIIIE28 + 0.38 promedio	-	14.75%
A. Crédito Santander 300 mdp	300,000,000.00	362 días	TIIIE28 + 0.30%	-	7.30%
B. Crédito Banorte 350 mdp	350,000,000.00	350 días	TIIIE28 + 0.45%	-	7.45%
C. Crédito XX	-	-	-	-	-

1/ Derivado de la emergencia sanitaria ocasionada por el virus SARS-CoV-2, se suspendieron actividades y se resguardo al personal identificados como susceptible de riesgo, lo cual ocasiono la incapacidad de llevar a cabo todos los protocolos de verificación de información y registro, por lo cual se identificó que el pago de intereses correspondiente al mes de abril de este crédito, no quedara debidamente registrado, lo cual fue regularizado en el mes de julio, sin embargo se aclara que se pagaron intereses por \$1,589,179.77

GOBIERNO DEL ESTADO DE SAN LUIS POTOSÍ
 Informe Analítico de Obligaciones Diferentes de Financiamientos-LDF
 Del 1 de enero al 30 de junio del 2020
 (PESOS)

Denominación de las Obligaciones Diferentes de Financiamiento	Fecha del Contrato	Fecha de inicio de operación del proyecto	Fecha de vencimiento	Monto de la inversión pactado	Plazo pactado	Monto promedio mensual del pago de la contraprestación	Monto promedio mensual del pago de la contraprestación correspondiente al pago de inversión	Monto pagado de la inversión al 30 de junio de 2020	Monto pagado de la inversión actualizado al 30 de junio de 2020	Saldo pendiente por pagar de la inversión al 30 de junio de 2020
A. Asociaciones Público Privadas (APP'S) (A=a+b+c+d)				3,116,640,565.00		46,722,785.34	36,478,245.04	3,415,948,842.81	-	-
a) CPS Ptar Tenorio	7/10/2002	1/1/2006	12/31/2023	653,485,000.00	216 meses	26,120,315.63	15,875,775.33	1,949,324,943.69	*	*
b) Acueducto el Realito	7/3/2009	8/8/2013	8/7/2036	2,463,155,565.00	240 y 276 meses	20,602,469.71	20,602,469.71	1,466,623,899.12	*	*
c) APP 3										
d) APP XX										
B. Otros Instrumentos (B=a+b+c+d)				-		-	-	-	-	-
a) Otro Instrumento 1										
b) Otro Instrumento 2										
c) Otro Instrumento 3										
d) Otro Instrumento XX										
C. Total de Obligaciones Diferentes de Financiamiento (C=A+B)				3,116,640,565.00		46,722,785.34	36,478,245.04	3,415,948,842.81	-	-

* El contrato no establece la tasa interna de retorno nominal del proyecto.

GOBIERNO DEL ESTADO DE SAN LUIS POTOSÍ
Balance Presupuestario-LDF
Del 1 de Enero al 30 de Junio del 2020
(PESOS)

Concepto	Estimado/ Aprobado	Devengado	Recaudado/Pagado
A. Ingresos Totales (A=A1+A2+A3)	50,058,383,641.00	24,727,241,776.30	24,727,241,776.30
A1. Ingresos de Libre Disposición	25,049,735,391.00	12,094,525,098.37	12,094,525,098.37
A2. Transferencias Federales Etiquetadas	25,178,357,782.00	12,716,470,943.93	12,716,470,943.93
A3. Financiamiento Neto	-169,709,532.00	-83,754,266.00	-83,754,266.00
B. Egresos Presupuestales (B=B1+B2)	50,058,383,641.08	23,368,906,862.33	22,619,693,690.47
B1. Gasto No Etiquetado (sin incluir Amortización de la Deuda Pública)	25,049,735,390.87	11,010,873,988.78	10,264,019,416.92
B2. Gasto Etiquetado (sin incluir Amortización de la Deuda Pública)	25,008,648,250.21	12,358,032,873.55	12,355,674,273.55
C. Remanentes del Ejercicio Anterior (C=C1+C2)	-	-	-
C1. Remanentes de Ingresos de Libre Disposición aplicados en el periodo			
C2. Remanentes de Transferencias Federales Etiquetadas aplicados en el periodo			
I. Balance Presupuestario (I=A-B+C)	-0.08	1,358,334,913.97	2,107,548,085.83
II. Balance Presupuestario sin Financiamiento Neto (II=I-A3)	169,709,531.92	1,442,089,179.97	2,191,302,351.83
III. Balance Presupuestario sin Financiamiento Neto y sin Remanentes del Ejercicio Anterior (III=II-C)	169,709,531.92	1,442,089,179.97	2,191,302,351.83
E. Intereses, Comisiones y Gastos de la Deuda (E=E1+E2)	493,131,486.43	148,545,730.35	148,545,730.35
E1. Intereses, Comisiones y Gastos de la Deuda con Gasto No Etiquetado	183,829,127.43	7,828,926.48	7,828,926.48
E2. Intereses, Comisiones y Gastos de la Deuda con Gasto Etiquetado	309,302,359.00	140,716,803.87	140,716,803.87
IV. Balance Primario (IV=III+E)	662,841,018.35	1,590,634,910.32	2,339,848,082.18

continúa...

GOBIERNO DEL ESTADO DE SAN LUIS POTOSÍ
Balance Presupuestario-LDF
Del 1 de Enero al 30 de Junio del 2020
(PESOS)

Concepto	Estimado/ Aprobado	Devengado	Recaudado/Pagado
F. Financiamiento (F=F1+F2)	-	-	-
F1. Financiamiento con fuente de Pago de Ingresos de Libre Disposición			
F2. Financiamiento con fuente de Pago de Transferencias Federales Etiquetadas			
G. Amortización de la Deuda (G=G1+G2)	169,709,532.00	83,754,266.00	83,754,266.00
G1. Amortización de la Deuda Pública con Gasto No Etiquetado	-	-	-
G2. Amortización de la Deuda pública con Gasto Etiquetado	169,709,532.00	83,754,266.00	83,754,266.00
A3. Financiamiento Neto (A3=F-G)	-169,709,532.00	-83,754,266.00	-83,754,266.00
Concepto	Estimado/ Aprobado	Devengado	Recaudado/Pagado
A1. Ingresos de Libre Disposición	25,049,735,391.00	12,094,525,098.37	12,094,525,098.37
A3.1 Financiamiento Neto con Fuente de Pago de Ingresos de Libre Disposición (A3.1=F1-G1)	-	-	-
F1. Financiamiento con Fuente de pago de Ingresos de Libre Disposición	-	-	-
G1. Amortización de la Deuda Pública con Gasto No Etiquetado	-	-	-
B1. Gasto No Etiquetado (sin incluir Amortización de la Deuda Pública)	25,049,735,390.87	11,010,873,988.78	10,264,019,416.92
C1. Remanentes de Ingresos de Libre Disposición aplicados en el periodo			
V. Balance Presupuestario de Recursos Disponibles (V=A1+A3.1-B1+C1)	0.13	1,083,651,109.59	1,830,505,681.45
VI. Balance Presupuestario de Recursos Disponibles sin Financiamiento Neto (VI=V-A3.1)	0.13	1,083,651,109.59	1,830,505,681.45

continúa...

GOBIERNO DEL ESTADO DE SAN LUIS POTOSÍ
Balance Presupuestario-LDF
Del 1 de Enero al 30 de Junio del 2020
(PESOS)

Concepto	Estimado/ Aprobado	Devengado	Recaudado/Pagado
A2. Transferencias Federales Etiquetadas	25,178,357,782.00	12,716,470,943.93	12,716,470,943.93
A3.2 Financiamiento Neto con fuente de Pago de Transferencias Federales Etiquetadas (A3.2=F2-G2)	-169,709,532.00	-83,754,266.00	-83,754,266.00
F2. Financiamiento con Fuente de Pago de Transferencias Federales Etiquetadas			
G2. Amortización de la Deuda Pública con Gasto Etiquetado	169,709,532.00	83,754,266.00	83,754,266.00
B2. Gasto Etiquetado (sin incluir Amortización de la Deuda Pública)	25,008,648,250.21	12,358,032,873.55	12,355,674,273.55
C2. Remanentes de Transferencias Federales Etiquetadas aplicados en el periodo			
VII. Balance Presupuestario de Recursos Etiquetados (VII=A2+A3.2-B2+C2)	-0.21	274,683,804.38	277,042,404.38
VIII. Balance Presupuestario de Recursos Etiquetados sin Financiamiento Neto (VIII=VII-A3.2)	169,709,531.79	358,438,070.38	360,796,670.38

GOBIERNO DEL ESTADO DE SAN LUIS POTOSÍ
 Estado Analítico de ingresos Detallado-LDF
 Del 1 de Enero al 30 de Junio del 2020
 (PESOS)

Concepto	Ingreso					Diferencia
	Estimado	Ampliaciones/ (Reducciones)	Modificado	Devengado	Recaudado	
Ingresos de Libre Disposición						-
A. Impuestos	2,026,644,506.00	-	2,026,644,506.00	895,458,828.00	895,458,828.00	-1,131,185,678.00
B. Cuotas y Aportaciones de Seguridad Social	-	-	-	-	-	-
C. Contribuciones de Mejoras	-	-	-	-	-	-
D. Derechos	1,526,214,723.00	14,522,123.00	1,540,736,846.00	797,788,331.99	797,788,331.99	-728,426,391.01
E. Productos	1,456,561,969.00	5,593,066.00	1,462,155,035.00	276,929,118.15	276,929,118.15	-1,179,632,850.85
F. Aprovechamientos	40,814,193.00	5,942,431.00	46,756,624.00	86,001,353.07	86,001,353.07	45,187,160.07
G. Ingresos por Ventas de Bienes y Servicios	-	-	-	-	-	-
H. Participaciones	19,201,641,513.00	-	19,201,641,513.00	9,770,386,025.00	9,770,386,025.00	-9,431,255,488.00
(H=h1+h2+h3+h4+h5+h6+h7+h8+h9+h10+h11)						
h1) Fondo General de Participaciones	14,105,958,074.00	-	14,105,958,074.00	6,739,044,116.00	6,739,044,116.00	-7,366,913,958.00
h2) Fondo de Fomento Municipal	860,870,688.00	-	860,870,688.00	418,841,171.00	418,841,171.00	-442,029,517.00
h3) Fondo de Fiscalización y Recaudación	915,601,199.00	-	915,601,199.00	451,221,479.00	451,221,479.00	-464,379,720.00
h4) Fondo de Compensación	-	-	-	-	-	-
h5) Fondo de Extracción de Hidrocarburos	308,710.00	-	308,710.00	152,181.00	152,181.00	-156,529.00
h6) Impuesto Especial sobre Producción y Servicios	312,391,022.00	-	312,391,022.00	109,806,006.00	109,806,006.00	-202,585,016.00
h7) 0.136% de la Recaudación Federal Participable	-	-	-	-	-	-
h8) 3.17% Sobre Extracción de Petróleo	-	-	-	-	-	-
h9) Gasolinas y Diésel	529,558,142.00	-	529,558,142.00	198,732,581.00	198,732,581.00	-330,825,561.00
h10) Fondo de Impuesto Sobre la Renta	2,476,953,678.00	-	2,476,953,678.00	1,829,210,543.00	1,829,210,543.00	-647,743,135.00
h11) Fondo de Estabilización de los Ingresos de las Entidades Federativas	-	-	-	23,377,948.00	23,377,948.00	23,377,948.00

continúa...

GOBIERNO DEL ESTADO DE SAN LUIS POTOSÍ
 Estado Analítico de ingresos Detallado-LDF
 Del 1 de Enero al 30 de Junio del 2020
 (PESOS)

Concepto	Ingreso					Diferencia
	Estimado	Ampliaciones/ (Reducciones)	Modificado	Devengado	Recaudado	
I. Incentivos Derivados de la Colaboración Fiscal	274,701,693.00	-	274,701,693.00	134,197,844.00	134,197,844.00	-140,503,849.00
(I=i1+i2+i3+i4+i5)						
i1) Tenencia o Uso de Vehículos	-	-	-	-	-	-
i2) Fondo de Compensación ISAN	-	-	-	-	-	-
i3) Impuesto sobre Automóviles Nuevos	220,135,012.00	-	220,135,012.00	106,814,187.00	106,814,187.00	-113,320,825.00
i4) Fondo de Compensación de Repecos-Intermedios	54,566,681.00	-	54,566,681.00	27,383,657.00	27,383,657.00	-27,183,024.00
i5) Otros Incentivos Economicos	-	-	-	-	-	-
J. Transferencias	-	-	-	-	-	-
K. Convenios	523,156,794.00	-	523,156,794.00	133,763,598.16	133,763,598.16	-389,393,195.84
k1) Otros Convenios y Subsidios	523,156,794.00	-	523,156,794.00	133,763,598.16	133,763,598.16	-389,393,195.84
L. Otros Ingresos de Libre Disposición (L=i1+i2)	-	-	-	-	-	-
l1) Participaciones en Ingresos Locales	-	-	-	-	-	-
l2) Otros Ingresos de Libre Disposición	-	-	-	-	-	-
I. Total de ingresos de Libre Disposición	25,049,735,391.00	26,057,620.00	25,075,793,011.00	12,094,525,098.37	12,094,525,098.37	-12,955,210,292.63
(I=A+B+C+D+E+F+G+H+I+J+K+L)						
Ingresos Excedentes de Ingresos de Libre Disposición	-	-	-	-	-	-
Transferencias Federales Etiquetadas						
A. Aportaciones (A=a1+a2+a3+a4+a5+a6+a7+a8)	20,333,093,117.00	-	20,333,093,117.00	10,157,783,685.84	10,157,783,685.84	-10,175,309,431.16
a1) Fondo de Aportaciones para la Nómina Educativa y Gasto Operativo	11,810,884,689.00	-	11,810,884,689.00	5,704,982,441.53	5,704,982,441.53	-6,105,902,247.47

continúa...

GOBIERNO DEL ESTADO DE SAN LUIS POTOSÍ
Estado Analítico de Ingresos Detallado-LDF
Del 1 de Enero al 30 de Junio del 2020
(PESOS)

Concepto	Ingreso					Diferencia
	Estimado	Ampliaciones/ (Reducciones)	Modificado	Devengado	Recaudado	
a2) Fondo de Aportaciones para los Servicios de Salud	2,073,539,661.00	-	2,073,539,661.00	999,212,724.98	999,212,724.98	-1,074,326,936.02
a3) Fondo de Aportaciones para la infraestructura Social	2,484,912,145.00	-	2,484,912,145.00	1,493,220,990.00	1,493,220,990.00	-991,691,155.00
a4) Fondo de Aportaciones para el Fortalecimiento de los Municipios y de las Demarcaciones Territoriales del Distrito Federal	1,934,172,331.00	-	1,934,172,331.00	967,932,300.00	967,932,300.00	-966,240,031.00
a5) Fondo de Aportaciones Múltiples	769,330,408.00	-	769,330,408.00	327,611,042.00	327,611,042.00	-441,719,366.00
a6) Fondo de Aportaciones para la Educación Tecnológica y de Adultos	172,879,465.00	-	172,879,465.00	83,348,476.00	83,348,476.00	-89,530,989.00
a7) Fondo de Aportaciones para la Seguridad Pública de los Estados y del Distrito Federal	183,859,201.00	-	183,859,201.00	116,018,496.00	116,018,496.00	-67,840,705.00
a8) Fondo de Aportaciones para el Fortalecimiento de las Entidades Federativas	903,515,217.00	-	903,515,217.00	442,053,702.00	442,053,702.00	-461,461,515.00
a9) Fondo de Aportaciones Múltiples Monetización	-	-	-	23,403,513.33	23,403,513.33	23,403,513.33
B. Convenios (B=b1+b2+b3+b4)	4,845,264,665.00	-	4,845,264,665.00	2,343,006,462.30	2,343,006,462.30	-2,502,258,202.70
b1) Convenios de Protección Social en Salud	1,370,095,042.00	-	1,370,095,042.00	742,329,590.23	742,329,590.23	-627,765,451.77
b2) Convenios de Descentralización	2,094,628,105.00	-	2,094,628,105.00	1,386,985,807.56	1,386,985,807.56	-707,642,297.44
b3) Convenios de Reasignación	-	-	-	-	-	-
b4) Otros Convenios y Subsidios	1,380,541,518.00	-	1,380,541,518.00	213,691,064.51	213,691,064.51	-1,166,850,453.49
C. Fondos Distintos de Aportaciones (C=c1+c2)	-	-	-	16,531,358.00	16,531,358.00	16,531,358.00
c1) Fondo para Entidades Federativas y Municipios Productores de Hidrocarburos	-	-	-	16,531,358.00	16,531,358.00	16,531,358.00
c2) Fondo Minero	-	-	-	-	-	-

continúa...

GOBIERNO DEL ESTADO DE SAN LUIS POTOSÍ
 Estado Analítico de Ingresos Detallado-LDF
 Del 1 de Enero al 30 de Junio del 2020
 (PESOS)

Concepto	Ingreso					Diferencia
	Estimado	Ampliaciones/ (Reducciones)	Modificado	Devengado	Recaudado	
D. Transferencias, Subsidios y Subvenciones, y Pensiones y Jubilaciones	-	-	-	-	-	-
E. Otras Transferencias Federales Etiquetadas	-	-	-	199,149,437.79	199,149,437.79	199,149,437.79
II. Total de Transferencias Federales Etiquetadas (II=A+B+C+D+E)	25,178,357,782.00	-	25,178,357,782.00	12,716,470,943.93	12,716,470,943.93	-12,461,886,838.07
III. Ingresos Derivados de Financiamientos (III=A)	-	-	-	-	-	-
A. Ingresos Derivados de Financiamientos	-	-	-	-	-	-
IV. Total de Ingresos (IV=I+II+III)	50,228,093,173.00	26,057,620.00	50,254,150,793.00	24,810,996,042.30	24,810,996,042.30	-25,417,097,130.70
Datos Informativos	-	-	-	-	-	-
1. Ingresos Derivados de Financiamientos con Fuente de Pago de Ingresos de Libre Disposición	-	-	-	-	-	-
2. Ingresos Derivados de Financiamientos con Fuente de Pago de Transferencias Federales Etiquetadas	-	-	-	-	-	-
3. Ingresos Derivados de Financiamientos (3=1+2)	-	-	-	-	-	-

Nota: Las Aportaciones Múltiples de Monetización se anexan al formato con el inciso a9) en el rubro A de Aportaciones ya que dicho concepto no se contempla en el citado formato.

GOBIERNO DEL ESTADO DE SAN LUIS POTOSÍ
Estado Analítico del Ejercicio del Presupuesto de Egresos Detallado-LDF
Clasificación por Objeto del Gasto (Capítulo y Concepto)
Del 1 de Enero al 30 de Junio del 2020
(PESOS)

Concepto	Egresos					Subejercicio
	Aprobado	Ampliaciones/ Reducciones	Modificado	Devengado	Pagado	
I. Gasto No Etiquetado (I=A+B+C+D+E+F+G+H+I)	25,049,735,390.87	-438,766,105.86	24,610,969,285.01	11,010,873,988.78	10,264,019,416.92	13,600,095,296.23
A. Servicios Personales (A=a1+a2+a3+a4+a5+a6+a7)	8,374,522,706.37	-0.00	8,374,522,706.37	3,497,803,643.54	3,242,842,544.00	4,876,719,062.83
a1) Remuneraciones al Personal de Carácter Permanente	3,723,197,549.55	-23,131,993.00	3,700,065,556.55	1,815,374,939.39	1,815,374,939.39	1,884,690,617.16
a2) Remuneraciones al Personal de Carácter Transitorio	107,443,412.25	1,360,565.00	108,803,977.25	38,488,028.25	38,444,453.25	70,315,949.00
a3) Remuneraciones Adicionales y Especiales	929,670,009.25	-44,831,606.00	884,838,403.25	117,137,627.57	117,137,627.57	767,700,775.68
a4) Seguridad Social	414,232,927.70	56,381,698.00	470,614,625.70	236,813,365.55	117,763,336.91	233,801,260.15
a5) Otras Prestaciones Sociales y Económicas	3,012,292,874.41	-220,058,613.54	2,792,234,260.87	1,223,362,203.27	1,094,736,599.51	1,568,872,057.60
a6) Previsiones	70,347,295.82	231,938,570.20	302,285,866.02	-	-	302,285,866.02
a7) Pago de Estimulos a Servidores Públicos	117,338,637.39	-1,658,620.66	115,680,016.73	66,627,479.51	59,385,587.37	49,052,537.22
B. Materiales y Suministros (B=b1+b2+b3+b4+b5+b6+b7+b8+b9)	226,758,769.53	-10,950,419.41	215,808,350.12	61,816,830.87	35,873,628.70	153,991,519.25
b1) Materiales de Administración, Emisión de Documentos y Artículos Oficiales	46,032,762.56	1,455,272.56	47,488,035.12	5,118,935.87	1,956,740.62	42,369,099.25
b2) Alimentos y Utensilios	82,670,414.37	-4,438,315.46	78,232,098.91	24,599,219.12	10,271,481.58	53,632,879.79
b3) Materias Primas y Materiales de Producción y Comercialización	-	189.80	189.80	189.80	189.80	-
b4) Materiales y Artículos de Construcción y de Reparación	7,480,060.00	-1,468,094.37	6,011,965.63	377,990.87	123,813.42	5,633,974.76
b5) Productos Químicos, Farmacéuticos y de Laboratorio	7,692,884.00	12,323.58	7,705,207.58	2,572,770.52	2,427,450.13	5,132,437.06
b6) Combustibles, Lubricantes y Aditivos	79,806,455.00	-5,346,912.14	74,459,542.86	29,045,095.69	21,030,523.02	45,414,447.17
b7) Vestuario, Blancos, Prendas de Protección y Artículos Deportivos	535,030.00	-277,002.75	258,027.25	26,930.66	16,295.50	231,096.59
b8) Materiales y Suministros para Seguridad	-	-	-	-	-	-
b9) Herramientas, Refacciones y Accesorios Menores	2,541,163.60	-887,880.63	1,653,282.97	75,698.34	47,134.63	1,577,584.63
C. Servicios Generales (C=c1+c2+c3+c4+c5+c6+c7+c8+c9)	542,143,689.14	-13,069,695.92	529,073,993.22	186,033,040.03	152,797,547.88	343,040,953.19
c1. Servicios Básicos	96,634,621.31	28,490,260.43	125,124,881.74	32,254,984.11	31,305,888.03	92,869,897.63

continúa...

GOBIERNO DEL ESTADO DE SAN LUIS POTOSÍ
 Estado Analítico del Ejercicio del Presupuesto de Egresos Detallado-LDF
 Clasificación por Objeto del Gasto (Capítulo y Concepto)
 Del 1 de Enero al 30 de Junio del 2020
 (PESOS)

Concepto	Egresos					Subejercicio
	Aprobado	Ampliaciones/ Reducciones	Modificado	Devengado	Pagado	
c2) Servicios de Arrendamiento	80,127,301.97	68,439.05	80,195,741.02	35,629,379.45	18,296,985.67	44,566,361.57
c3) Servicios Profesionales, Científicos, Técnicos y Otros Servicios	22,806,580.90	20,300,788.01	43,107,368.91	10,931,965.93	7,867,306.23	32,175,402.98
c4) Servicios Financieros, Bancarios y Comerciales	46,573,374.00	-371,675.62	46,201,698.38	23,310,989.10	22,780,427.56	22,890,709.28
c5) Servicios de Instalación, Reparación, Mantenimiento y Conservación	55,522,308.50	-4,432,161.05	51,090,147.45	17,430,052.26	13,582,390.35	33,660,095.19
c6) Servicios de Comunicación Social y Publicidad	51,193,814.00	-6,829,367.33	44,364,446.67	10,267,295.07	7,882,816.44	34,097,151.60
c7) Servicios de Traslado y Viáticos	23,141,079.50	-15,005,667.29	8,135,412.21	4,931,118.22	2,481,229.15	3,204,293.99
c8) Servicios Oficiales	14,703,601.00	-9,454,516.59	5,249,084.41	3,941,199.78	1,475,951.12	1,307,884.63
c9) Otros Servicios Generales	151,441,007.96	-25,835,795.53	125,605,212.43	47,336,056.11	47,124,553.33	78,269,156.32
D. Transferencias, Asignaciones, Subsidios y Otras Ayudas	9,769,841,499.94	-335,652,175.58	9,434,189,324.36	4,457,813,758.17	4,270,133,230.19	4,976,375,566.19
(D=d1+d2+d3+d4+d5+d6+d7+d8+d9)						
d1) Transferencias Internas y Asignaciones al Sector Público	9,495,507,724.35	-407,538,049.75	9,087,969,674.60	4,326,892,430.38	4,141,968,255.25	4,761,077,244.22
d2) Transferencias al Resto del Sector Público	-	31,599,251.16	31,599,251.16	25,997,913.16	25,997,913.16	5,601,338.00
d3) Subsidios y Subvenciones	25,805,337.87	-559,490.29	25,245,847.58	19,012,701.00	19,012,701.00	6,233,146.58
d4) Ayudas Sociales	248,528,437.72	-287,736.00	248,240,701.72	44,776,864.33	42,020,511.48	203,463,837.39
d5) Pensiones y Jubilaciones	-	-	-	-	-	-
d6) Transferencias a Fideicomisos, Mandatos y Otros Análogos	-	41,133,849.30	41,133,849.30	41,133,849.30	41,133,849.30	-
d7) Transferencias a la Seguridad Social	-	-	-	-	-	-
d8) Donativos	-	-	-	-	-	-
d9) Transferencias al Exterior	-	-	-	-	-	-
E. Bienes Muebles, Inmuebles e Intangibles	-	1,544,693.80	1,544,693.80	-	-	1,544,693.80
(E=e1+e2+e3+e4+e5+e6+e7+e8+e9)						
e1) Mobiliario y Equipo de Administración	-	-	-	-	-	-
e2) Mobiliario y Equipo Educativo y Recreativo	-	1,190,669.49	1,190,669.49	-	-	1,190,669.49
e3) Equipo e Instrumental Médico y de Laboratorio	-	-	-	-	-	-

continúa...

GOBIERNO DEL ESTADO DE SAN LUIS POTOSÍ
 Estado Analítico del Ejercicio del Presupuesto de Egresos Detallado-LDF
 Clasificación por Objeto del Gasto (Capítulo y Concepto)
 Del 1 de Enero al 30 de Junio del 2020
 (PESOS)

Concepto	Egresos					Subejercicio
	Aprobado	Ampliaciones/ Reducciones	Modificado	Devengado	Pagado	
e4) Vehículos y Equipo de Transporte	-	-	-	-	-	-
e5) Equipo de Defensa y Seguridad	-	-	-	-	-	-
e6) Maquinaria, Otros Equipos y Herramientas	-	319,201.31	319,201.31	-	-	319,201.31
e7) Activos Biológicos	-	-	-	-	-	-
e8) Bienes Inmuebles	-	-	-	-	-	-
e9) Activos Intangibles	-	34,823.00	34,823.00	-	-	34,823.00
F. Inversión Pública (F=f1+f2+f3)	1,141,586,404.80	80,752,020.53	1,222,338,425.33	529,297,244.43	487,583,901.80	693,041,180.90
f1) Obra Pública en Bienes de Dominio Público	60,582,420.00	79,474,941.78	140,057,361.78	84,584,539.61	76,098,813.82	55,472,822.17
f2) Obra Pública en Bienes Propios	64,057,514.00	-24,274,483.97	39,783,030.03	8,963,292.95	7,120,000.00	30,819,737.08
f3) Proyectos Productivos y Acciones de Fomento	1,016,946,470.80	25,551,562.72	1,042,498,033.52	435,749,411.87	404,365,087.98	606,748,621.65
G. Inversiones Financieras y Otras Provisiones	1,000,000.00	-1,000,000.00	-	-	-	-
(G=g1+g2+g3+g4+g5+g6+g7)						
g1) Inversiones para el Fomento de Actividades Productivas	-	-	-	-	-	-
g2) Acciones y Participaciones de Capital	-	-	-	-	-	-
g3) Compra de Títulos y Valores	-	-	-	-	-	-
g4) Concesión de Préstamos	-	-	-	-	-	-
g5) Inversiones en Fideicomisos, Mandatos y Otros Análogos Fideicomisos de Desastres Naturales	-	-	-	-	-	-
g6) Otras Inversiones Financieras	-	-	-	-	-	-
g7) Provisiones para Contingencias y Otras Erogaciones Especiales	1,000,000.00	-1,000,000.00	-	-	-	-
H. Participaciones y Aportaciones (H=h1+h2+h3)	4,610,053,193.66	3,260,100.00	4,613,313,293.66	2,144,745,575.74	2,066,959,637.87	2,468,567,717.92
h1) Participaciones	4,610,053,193.66	-183,183,138.76	4,426,870,054.90	1,959,221,147.98	1,897,837,262.87	2,467,648,906.92
h2) Aportaciones	-	186,443,238.76	186,443,238.76	185,524,427.76	169,122,375.00	918,811.00
h3) Convenios	-	-	-	-	-	-
I. Deuda Pública (I=i1+i2+i3+i4+i5+i6+i7)	383,829,127.43	-163,650,629.28	220,178,498.15	133,363,896.00	7,828,926.48	86,814,602.15
i1) Amortización de la Deuda Pública	-	-	-	-	-	-

continúa...

GOBIERNO DEL ESTADO DE SAN LUIS POTOSÍ
 Estado Analítico del Ejercicio del Presupuesto de Egresos Detallado-LDF
 Clasificación por Objeto del Gasto (Capítulo y Concepto)
 Del 1 de Enero al 30 de Junio del 2020
 (PESOS)

Concepto	Egresos					Subejercicio
	Aprobado	Ampliaciones/ Reducciones	Modificado	Devengado	Pagado	
i2) Intereses de la Deuda Pública	13,232,500.00	-	13,232,500.00	6,437,031.68	6,437,031.68	6,795,468.32
i3) Comisiones de la Deuda Pública	-	-	-	-	-	-
i4) Gastos de la Deuda Pública	165,996,627.43	-136,714,938.58	29,281,688.85	917,994.80	917,994.80	28,363,694.05
i5) Costo por Coberturas	4,600,000.00	-	4,600,000.00	473,900.00	473,900.00	4,126,100.00
i6) Apoyos Financieros	-	-	-	-	-	-
i7) Adeudos de Ejercicios Fiscales Anteriores (ADEFAS)	200,000,000.00	-26,935,690.70	173,064,309.30	125,534,969.52	-	47,529,339.78
II. Gasto Etiquetado (II=A+B+C+D+E+F+G+H+I)	25,178,357,782.21	-454,581,820.63	24,723,775,961.58	12,441,787,139.55	12,439,428,539.55	12,281,988,822.03
A. Servicios Personales (A=a1+a2+a3+a4+a5+a6+a7)	-	-	-	-	-	-
a1) Remuneraciones al Personal de Carácter Permanente	-	-	-	-	-	-
a2) Remuneraciones al Personal de Carácter Transitorio	-	-	-	-	-	-
a3) Remuneraciones Adicionales y Especiales	-	-	-	-	-	-
a4) Seguridad Social	-	-	-	-	-	-
a5) Otras Prestaciones Sociales y Económicas	-	-	-	-	-	-
a6) Previsiones	-	-	-	-	-	-
a7) Pago de Estimulos a Servidores Públicos	-	-	-	-	-	-
B. Materiales y Suministros (B=b1+b2+b3+b4+b5+b6+b7+b8+b9)	-	-	-	-	-	-
b1) Materiales de Administración, Emisión de Documentos y Artículos Oficiales	-	-	-	-	-	-
b2) Alimentos y Utensilios	-	-	-	-	-	-
b3) Materias Primas y Materiales de Producción y Comercialización	-	-	-	-	-	-
b4) Materiales y Artículos de Construcción y de Reparación	-	-	-	-	-	-
b5) Productos Químicos, Farmacéuticos y de Laboratorio	-	-	-	-	-	-

continúa...

GOBIERNO DEL ESTADO DE SAN LUIS POTOSÍ
 Estado Analítico del Ejercicio del Presupuesto de Egresos Detallado-LDF
 Clasificación por Objeto del Gasto (Capítulo y Concepto)
 Del 1 de Enero al 30 de Junio del 2020
 (PESOS)

Concepto	Egresos					Subejercicio
	Aprobado	Ampliaciones/ Reducciones	Modificado	Devengado	Pagado	
b6) Combustibles, Lubricantes y Aditivos	-	-	-	-	-	-
b7) Vestuario, Blancos, Prendas de Protección y Artículos Deportivos	-	-	-	-	-	-
b8) Materiales y Suministros para Seguridad	-	-	-	-	-	-
b9) Herramientas, Refacciones y Accesorios Menores	-	-	-	-	-	-
C. Servicios Generales (C=c1+c2+c3+c4+c5+c6+c7+c8+c9)	-	-	-	-	-	-
c1. Servicios Básicos	-	-	-	-	-	-
c2) Servicios de Arrendamiento	-	-	-	-	-	-
c3) Servicios Profesionales, Científicos, Técnicos y Otros Servicios	-	-	-	-	-	-
c4) Servicios Financieros, Bancarios y Comerciales	-	-	-	-	-	-
c5) Servicios de Instalación, Reparación, Mantenimiento y Conservación	-	-	-	-	-	-
c6) Servicios de Comunicación Social y Publicidad	-	-	-	-	-	-
c7) Servicios de Traslado y Viáticos	-	-	-	-	-	-
c8) Servicios Oficiales	-	-	-	-	-	-
c9) Otros Servicios Generales	-	-	-	-	-	-
D. Transferencias, Asignaciones, Subsidios y Otras Ayudas (D=d1+d2+d3+d4+d5+d6+d7+d8+d9)	19,639,622,240.12	-518,368,920.41	19,121,253,319.71	9,458,324,595.75	9,455,965,995.75	9,662,928,723.96
d1) Transferencias Internas y Asignaciones al Sector Público	19,533,570,587.12	-518,368,920.41	19,015,201,666.71	9,458,324,595.75	9,455,965,995.75	9,556,877,070.96
d2) Transferencias al Resto del Sector Público	-	-	-	-	-	-
d3) Subsidios y Subvenciones	-	-	-	-	-	-
d4) Ayudas Sociales	106,051,653.00	-	106,051,653.00	-	-	106,051,653.00
d5) Pensiones y Jubilaciones	-	-	-	-	-	-
d6) Transferencias a Fideicomisos, Mandatos y Otros Análogos	-	-	-	-	-	-

continúa...

GOBIERNO DEL ESTADO DE SAN LUIS POTOSÍ
 Estado Analítico del Ejercicio del Presupuesto de Egresos Detallado-LDF
 Clasificación por Objeto del Gasto (Capítulo y Concepto)
 Del 1 de Enero al 30 de Junio del 2020
 (PESOS)

Concepto	Egresos					Subejercicio
	Aprobado	Ampliaciones/ Reducciones	Modificado	Devengado	Pagado	
d7) Transferencias a la Seguridad Social	-	-	-	-	-	-
d8) Donativos	-	-	-	-	-	-
d9) Transferencias al Exterior	-	-	-	-	-	-
E. Bienes Muebles, Inmuebles e Intangibles	-	-	-	-	-	-
(E=e1+e2+e3+e4+e5+e6+e7+e8+e9)						
e1) Mobiliario y Equipo de Administración	-	-	-	-	-	-
e2) Mobiliario y Equipo Educativo y Recreativo	-	-	-	-	-	-
e3) Equipo e Instrumental Médico y de Laboratorio	-	-	-	-	-	-
e4) Vehículos y Equipo de Transporte	-	-	-	-	-	-
e5) Equipo de Defensa y Seguridad	-	-	-	-	-	-
e6) Maquinaria, Otros Equipos y Herramientas	-	-	-	-	-	-
e7) Activos Biológicos	-	-	-	-	-	-
e8) Bienes Inmuebles	-	-	-	-	-	-
e9) Activos Intangibles	-	-	-	-	-	-
F. Inversión Pública (F=f1+f2+f3)	941,839,220.09	58,658,904.03	1,000,498,124.12	478,728,047.18	478,728,047.18	521,770,076.94
f1) Obra Pública en Bienes de Dominio Público	-	48,367,915.73	48,367,915.73	48,367,915.73	48,367,915.73	-
f2) Obra Pública en Bienes Propios	88,300,000.00	12,685,126.80	100,985,126.80	39,430,337.66	39,430,337.66	61,554,789.14
f3) Proyectos Productivos y Acciones de Fomento	853,539,220.09	-2,394,138.50	851,145,081.59	390,929,793.79	390,929,793.79	460,215,287.80
G. Inversiones Financieras y Otras Provisiones	-	-	-	-	-	-
(G=g1+g2+g3+g4+g5+g6+g7)						
g1) Inversiones para el Fomento de Actividades Productivas	-	-	-	-	-	-
g2) Acciones y Participaciones de Capital	-	-	-	-	-	-
g3) Compra de Títulos y Valores	-	-	-	-	-	-
g4) Concesión de Préstamos	-	-	-	-	-	-
g5) Inversiones en Fideicomisos, Mandatos y Otros Análogos Fideicomisos de Desastres Naturales	-	-	-	-	-	-
g6) Otras Inversiones Financieras	-	-	-	-	-	-

continúa...

GOBIERNO DEL ESTADO DE SAN LUIS POTOSÍ
 Estado Analítico del Ejercicio del Presupuesto de Egresos Detallado-LDF
 Clasificación por Objeto del Gasto (Capítulo y Concepto)
 Del 1 de Enero al 30 de Junio del 2020
 (PESOS)

Concepto	Egresos					Subejercicio
	Aprobado	Ampliaciones/ Reducciones	Modificado	Devengado	Pagado	
g7) Provisiones para Contingencias y Otras Erogaciones Especiales	-	-	-	-	-	-
H. Participaciones y Aportaciones (H=h1+h2+h3)	4,117,884,431.00	5,128,195.75	4,123,012,626.75	2,280,263,426.75	2,280,263,426.75	1,842,749,200.00
h1) Participaciones	-	-	-	-	-	-
h2) Aportaciones	4,117,884,431.00	5,128,195.75	4,123,012,626.75	2,280,263,426.75	2,280,263,426.75	1,842,749,200.00
h3) Convenios	-	-	-	-	-	-
I. Deuda Pública (I=i1+i2+i3+i4+i5+i6+i7)	479,011,891.00	-	479,011,891.00	224,471,069.87	224,471,069.87	254,540,821.13
i1) Amortización de la Deuda Pública	169,709,532.00	-	169,709,532.00	83,754,266.00	83,754,266.00	85,955,266.00
i2) Intereses de la Deuda Pública	309,302,359.00	-	309,302,359.00	140,716,803.87	140,716,803.87	168,585,555.13
i3) Comisiones de la Deuda Pública	-	-	-	-	-	-
i4) Gastos de la Deuda Pública	-	-	-	-	-	-
i5) Costo por Coberturas	-	-	-	-	-	-
i6) Apoyos Financieros	-	-	-	-	-	-
i7) Adeudos de Ejercicios Fiscales Anteriores (ADEFAS)	-	-	-	-	-	-
III. Total de Egresos (III = I + II)	50,228,093,173.08	-893,347,926.49	49,334,745,246.59	23,452,661,128.33	22,703,447,956.47	25,882,084,118.26

Se presenta una reducción por capítulo de gasto de acuerdo a la disminución de los ingresos de los meses de abril a junio en el rubro Gasto No Etiquetado por 438.76 mdp que fue aplicada a las Dependencias y Organismos Públicos Descentralizados.

Referente a la Contención del Gasto en lo Poderes y Organismos Autónomos mediante Oficio Circular SF/DGPP-R0356/2020, se dio a conocer la situación financiera derivada de esta emergencia y se les solicitó informen de los ahorros y economías generados durante los 3 meses del confinamiento, para realizar el ajuste al presupuesto autorizado

GOBIERNO DEL ESTADO DE SAN LUIS POTOSÍ
Estado Analítico del Ejercicio del Presupuesto de Egresos Detallado-LDF
Clasificación Administrativa
Del 1 de Enero al 30 de Junio del 2020
(PESOS)

Concepto	Egresos					Subejercicio
	Aprobado	Ampliaciones/ Reducciones	Modificado	Devengado	Pagado	
I. GASTO NO ETIQUETADO	25,049,735,390.87	-438,766,105.86	24,610,969,285.01	11,010,873,988.78	10,264,019,416.92	13,600,095,296.23
CONGRESO DEL ESTADO	323,148,355.48	-	323,148,355.48	171,444,527.00	168,597,565.00	151,703,828.48
SUPREMO TRIBUNAL DE JUSTICIA	1,316,503,083.84	-	1,316,503,083.84	583,017,513.84	583,017,513.84	733,485,570.00
DESPACHO DEL EJECUTIVO	115,761,776.00	-6,974,007.09	108,787,768.91	47,941,706.18	42,981,159.74	60,846,062.73
SECRETARÍA GENERAL DE GOBIERNO	441,113,139.00	-6,186,414.51	434,926,724.49	187,537,558.19	175,581,552.54	247,389,166.30
SECRETARÍA DE FINANZAS	745,323,698.17	-10,791,101.54	734,532,596.63	317,949,909.48	303,337,099.92	416,582,687.15
SECRETARÍA DE DESARROLLO SOCIAL Y REGIONAL	123,561,271.00	17,121,000.92	140,682,271.92	56,555,443.97	54,207,609.53	84,126,827.95
SECRETARÍA DE DESARROLLO URBANO, VIVIENDA Y OBRAS PÚBLICAS	161,152,693.00	24,607,392.96	185,760,085.96	102,574,530.85	97,071,198.98	83,185,555.11
SECRETARÍA DE DESARROLLO ECONÓMICO	212,690,859.00	1,194,213.62	213,885,072.62	85,762,633.36	82,091,191.68	128,122,439.26
SECRETARÍA DE DESARROLLO AGROPECUARIO Y RECURSOS HIDRÁULICOS	269,440,985.00	150,367,717.00	419,808,702.00	149,287,344.38	139,038,969.25	270,521,357.62
SECRETARÍA DE ECOLOGÍA Y GESTIÓN AMBIENTAL	56,046,218.00	7,154,920.34	63,201,138.34	32,276,646.84	30,518,659.12	30,924,491.50
SISTEMA EDUCATIVO ESTATAL REGULAR	2,250,966,045.79	141,078,534.23	2,392,044,580.02	1,038,667,147.01	937,384,137.45	1,353,377,433.01
OFICIALÍA MAYOR	929,172,101.09	-11,412,015.18	917,760,085.91	401,234,751.54	284,957,054.22	516,525,334.37
PROCURADURÍA GENERAL DE JUSTICIA	0.00	-	0.00	0.00	-	-
CONTRALORÍA GENERAL DEL ESTADO	129,016,883.00	-24,826,542.45	104,190,340.55	50,935,882.78	48,523,768.93	53,254,457.77
SECRETARÍA DE EDUCACIÓN	783,381,779.49	-83,553,532.32	699,828,247.17	439,967,654.50	220,383,873.31	259,860,592.67
COORDINACIÓN GENERAL DE LA DEFENSORÍA PÚBLICA DEL ESTADO	160,348,267.00	6,899,130.98	167,247,397.98	83,225,690.58	80,030,067.37	84,021,707.40
SECRETARIADO EJECUTIVO DEL CONSEJO ESTATAL DE SEGURIDAD PÚBLICA DEL ESTADO	41,200,000.00	-20,462.00	41,179,538.00	35,062,219.93	34,978,543.02	6,117,318.07
SECRETARÍA TÉCNICA DEL GABINETE	17,009,106.00	-420,783.64	16,588,322.36	7,002,490.94	6,662,210.91	9,585,831.42
COORDINACIÓN GENERAL DE COMUNICACIÓN SOCIAL	82,972,858.00	-5,316,196.18	77,656,661.82	27,549,429.54	23,840,425.47	50,107,232.28
SECRETARÍA DE COMUNICACIONES Y TRANSPORTES	180,935,515.00	11,959,891.87	192,895,406.87	90,714,554.44	87,163,744.69	102,180,852.43
SECRETARÍA DEL TRABAJO Y PREVISIÓN SOCIAL	240,923,952.00	6,871,546.96	247,795,498.96	108,179,910.50	103,857,893.34	139,615,588.46
SECRETARÍA DE TURISMO	73,381,493.00	60,138,209.66	133,519,702.66	91,575,460.07	89,070,235.76	41,944,242.59

continúa...

GOBIERNO DEL ESTADO DE SAN LUIS POTOSÍ
Estado Analítico del Ejercicio del Presupuesto de Egresos Detallado-LDF
Clasificación Administrativa
Del 1 de Enero al 30 de Junio del 2020
(PESOS)

Concepto	Egresos					Subejercicio
	Aprobado	Ampliaciones/ Reducciones	Modificado	Devengado	Pagado	
SECRETARÍA DE CULTURA	346,342,613.00	9,023,146.83	355,365,759.83	158,131,711.21	152,029,328.16	197,234,048.62
SECRETARÍA DE SEGURIDAD PÚBLICA	2,588,844,982.22	74,195,712.29	2,663,040,694.51	1,086,368,715.29	995,889,519.64	1,576,671,979.22
CONSEJERÍA JURÍDICA	6,893,401.00	815,494.27	7,708,895.27	3,625,382.25	3,460,772.03	4,083,513.02
UNIDAD DE SISTEMAS DE INFORMÁTICA DEL PODER EJECUTIVO DE SAN LUIS POTOSÍ	7,918,225.00	1,245,673.68	9,163,898.68	3,566,325.87	3,363,739.61	5,597,572.81
C.E.C.U.R.T. PROF. CARLOS JONGUITUD BARRIOS	186,476,580.25	-1,220,508.75	185,256,071.50	95,600,233.76	95,600,233.76	89,655,837.74
C.E.C.U.R.T. II	63,805,107.67	-128,021.12	63,677,086.55	31,156,324.99	31,156,324.99	32,520,761.56
JUNTA ESTATAL DE CAMINOS	162,085,273.00	13,861,241.12	175,946,514.12	102,260,182.95	98,920,078.82	73,686,331.17
SISTEMA PARA EL DESARROLLO INTEGRAL DE LA FAMILIA DEL ESTADO DE SAN LUIS POTOSÍ	584,848,976.98	-4,536,785.65	580,312,191.33	285,874,595.03	284,076,364.74	294,437,596.30
CENTRO DE CONVENCIONES DE SAN LUIS POTOSÍ	55,228,530.00	-	55,228,530.00	7,371,560.00	7,371,560.00	47,856,970.00
INSTITUTO REGISTRAL Y CATASTRAL DEL ESTADO DE SAN LUIS POTOSÍ	17,373,616.00	-1,057,690.02	16,315,925.98	8,871,327.76	8,807,205.57	7,444,598.22
ARCHIVO HISTÓRICO DEL ESTADO LIC. ANTONIO ROCHA	19,462,057.88	-1,388,197.89	18,073,859.99	8,261,566.15	7,901,764.80	9,812,293.84
COMISIÓN ESTATAL DEL AGUA	596,598,105.57	-47,195,690.83	549,402,414.74	195,785,141.55	194,590,079.19	353,617,273.19
RÉGIMEN ESTATAL DE PROTECCIÓN SOCIAL EN SALUD DEL ESTADO DE SAN LUIS POTOSÍ	-	26,088,780.53	26,088,780.53	26,088,780.53	26,088,780.53	-
AGENCIA PRO SAN LUIS	5,164,217.56	-122,458.20	5,041,759.36	2,362,777.70	2,362,777.70	2,678,981.66
SECRETARIADO EJECUTIVO DEL SISTEMA ANTICORRUPCIÓN	6,000,000.00	-	6,000,000.00	-	-	6,000,000.00
COORDINACIÓN ESTATAL PARA EL FORTALECIMIENTO INSTITUCIONAL DE LOS MUNICIPIOS	28,300,371.49	-2,403,110.63	25,897,260.86	12,318,754.01	11,712,316.63	13,578,506.85
CONSEJO ESTATAL DE POBLACIÓN	13,468,979.00	1,085,282.33	14,554,261.33	7,866,407.08	7,457,307.39	6,687,854.25
INSTITUTO POTOSINO DE CULTURA FÍSICA Y DEPORTE	115,564,335.86	3,020,057.66	118,584,393.52	62,039,895.34	60,657,883.39	56,544,498.18
CONSEJO POTOSINO DE CIENCIA Y TECNOLOGÍA	10,422,298.00	-	10,422,298.00	5,202,996.00	5,202,996.00	5,219,302.00
PROMOTORA DEL ESTADO DE SAN LUIS POTOSÍ	22,427,745.14	2,006,513.40	24,434,258.54	13,475,410.18	13,359,510.55	10,958,848.36
INSTITUTO ESTATAL DE INFRAESTRUCTURA FÍSICA EDUCATIVA	53,201,622.78	465,267.00	53,666,889.78	27,351,075.78	27,351,075.78	26,315,814.00

continúa...

GOBIERNO DEL ESTADO DE SAN LUIS POTOSÍ
Estado Analítico del Ejercicio del Presupuesto de Egresos Detallado-LDF
Clasificación Administrativa
Del 1 de Enero al 30 de Junio del 2020
(PESOS)

Concepto	Egresos					Subejercicio
	Aprobado	Ampliaciones/ Reducciones	Modificado	Devengado	Pagado	
INSTITUTO DE LAS MUJERES, DEL ESTADO DE SAN LUIS POTOSÍ	31,863,599.49	-176,977.35	31,686,622.14	16,176,824.09	16,176,824.09	15,509,798.05
SERVICIOS DE SALUD DE SAN LUIS POTOSÍ	1,041,720,426.72	-291,361,375.65	750,359,051.07	570,547,402.00	569,412,744.00	179,811,649.07
TRIBUNAL ESTATAL DE JUSTICIA ADMINISTRATIVA DE SAN LUIS POTOSÍ	-	714,790.38	714,790.38	714,790.38	171,398.71	-
INSTITUTO POTOSINO DE LA JUVENTUD	8,977,000.00	461,172.83	9,438,172.83	6,397,048.38	6,341,444.15	3,041,124.45
INSTITUTO ESTATAL DE CIEGOS	4,738,752.91	-112,710.15	4,626,042.76	2,340,291.31	2,340,291.31	2,285,751.45
INSTITUTO DE DESARROLLO HUMANO Y SOCIAL DE LOS PUEBLOS INDIGENAS	18,583,345.90	-2,683,503.44	15,899,842.46	8,242,780.74	8,242,780.74	7,657,061.72
COMISIÓN EJECUTIVA ESTATAL DE ATENCIÓN A VICTIMAS	42,686,804.89	-680,839.10	42,005,965.79	18,691,214.27	15,685,458.56	23,314,751.52
INSTITUTO DE VIVIENDA DEL ESTADO	68,944,245.44	-1,314,474.63	67,629,770.81	38,483,495.98	35,405,273.05	29,146,274.83
FONDO TURÍSTICO	30,755,445.00	-	30,755,445.00	19,814,764.00	16,397,492.00	10,940,681.00
CENTRO DE PRODUCCION SANTA RITA, S.A. DE C.V.	25,784,598.00	-	25,784,598.00	-	-	25,784,598.00
CENTRO DE JUSTICIA PARA MUJERES DEL ESTADO DE SAN LUIS POTOSÍ	11,684,375.20	-334,464.63	11,349,910.57	5,767,861.74	5,767,861.74	5,582,048.83
INSTITUTO DE TELEVISIÓN PÚBLICA DE SAN LUIS POTOSÍ XHLSL CANAL 9	10,308,919.00	211,172.34	10,520,091.34	4,918,959.88	4,918,959.88	5,601,131.46
OFICINA ESTATAL DE RELACIONES EXTERIORES	9,416,767.29	-9,416,767.29	-	-	-	-
INSTITUTO NACIONAL DE LAS PERSONAS ADULTAS MAYORES	337,736.00	-337,736.00	-	-	-	-
UNIVERSIDAD INTERCULTURAL	32,070,038.53	199,555.47	32,269,594.00	16,680,857.00	16,680,857.00	15,588,737.00
UNIVERSIDAD TECNOLÓGICA METROPOLITANA DE SAN LUIS POTOSÍ	7,907,445.94	-	7,907,445.94	3,012,680.94	3,012,680.94	4,894,765.00
CENTRO ESTATAL DE TRANSPLANTES	5,725,236.58	-198,774.32	5,526,462.26	3,026,047.58	3,026,047.58	2,500,414.68
MUSEO CASA DEL REBOZO	3,802,131.58	-1,255,846.88	2,546,284.70	1,122,708.23	1,122,708.23	1,423,576.47
ASILO PARA ANCIANOS DR. NICOLÁS AGUILAR	44,875,767.78	570,690.55	45,446,458.33	23,271,923.18	23,271,923.18	22,174,535.15
CENTRO DE ASISTENCIA SOCIAL ROSARIO CASTELLANOS	13,835,883.44	-277,245.00	13,558,638.44	6,803,244.44	6,803,244.44	6,755,394.00
COLEGIO DE BACHILLERES	406,345,500.00	-	406,345,500.00	243,663,348.00	243,663,348.00	162,682,152.00

continúa...

GOBIERNO DEL ESTADO DE SAN LUIS POTOSÍ
Estado Analítico del Ejercicio del Presupuesto de Egresos Detallado-LDF
Clasificación Administrativa
Del 1 de Enero al 30 de Junio del 2020
(PESOS)

Concepto	Egresos					Subejercicio
	Aprobado	Ampliaciones/ Reducciones	Modificado	Devengado	Pagado	
CENTRO DE ASISTENCIA SOCIAL RAFAEL NIETO	20,940,124.93	-290,003.85	20,650,121.08	10,579,986.38	10,365,170.50	10,070,134.70
CASA CUNA MARGARITA MAZA DE JUÁREZ	27,652,779.14	-352,881.90	27,299,897.24	13,747,966.94	13,747,966.94	13,551,930.30
INSTITUTO TEMAZCALLI, PREVENCIÓN Y REHABILITACIÓN	49,253,553.20	-169,248.75	49,084,304.45	27,371,849.20	27,371,849.20	21,712,455.25
SISTEMA DE FINANCIAMIENTO PARA EL DESARROLLO DEL ESTADO DE SAN LUIS POTOSÍ	42,888,862.00	49,564,967.73	92,453,829.73	69,344,786.73	50,252,137.55	23,109,043.00
INSTITUTO POTOSINO DE BELLAS ARTES	35,558,191.02	1,021,899.00	36,580,090.02	18,800,992.02	18,800,992.02	17,779,098.00
HOSPITAL CENTRAL DR IGNACIO MORONES PRIETO	-	-	0.00	22,413,708.00	22,413,708.00	-22,413,708.00
MUSEO DEL VIRREINATO	5,059,203.84	400,922.00	5,460,125.84	2,699,979.14	2,606,860.40	2,760,146.70
INSTITUTO ESTATAL DE EDUCACIÓN PARA ADULTOS	-	1,500,000.00	1,500,000.00	1,500,000.00	1,500,000.00	-
COLEGIO DE EDUCACIÓN PROFESIONAL TÉCNICA DEL ESTADO DE SAN LUIS POTOSÍ	26,321,010.00	-	26,321,010.00	15,696,417.00	15,696,417.00	10,624,593.00
INSTITUTO TECNOLÓGICO SUPERIOR DE EBANO	10,644,051.27	-	10,644,051.27	5,153,845.27	5,153,845.27	5,490,206.00
INSTITUTO DE CAPACITACIÓN PARA EL TRABAJO DEL ESTADO DE SAN LUIS POTOSÍ	23,888,570.58	421,750.00	24,310,320.58	17,891,783.00	17,891,783.00	6,418,537.58
INSTITUTO TECNOLÓGICO DE TAMAZUNCHALE	28,806,138.92	-	28,806,138.92	12,947,776.92	9,388,240.92	15,858,362.00
UNIVERSIDAD TECNOLÓGICA	84,129,010.86	-	84,129,010.86	19,747,131.86	19,747,131.86	64,381,879.00
CENTRO CULTURAL REAL DE CATORCE	1,922,606.62	-165,345.07	1,757,261.55	643,128.44	621,578.12	1,114,133.11
MUSEO DEL FERROCARRIL	7,499,691.42	-708,434.16	6,791,257.26	3,620,876.94	3,620,876.94	3,170,380.32
MUSEO DE ARTE CONTEMPORÁNEO	5,154,604.81	-512,302.75	4,642,302.06	2,246,824.06	2,201,674.45	2,395,478.00
MUSEO LABERINTO DE LAS CIENCIAS Y LAS ARTES	41,919,376.51	-1,009,638.00	40,909,738.51	18,627,848.51	18,627,848.51	22,281,890.00
CENTRO DE LAS ARTES DE SAN LUIS POTOSÍ	49,326,400.67	-3,047,049.32	46,279,351.35	23,432,497.15	23,389,396.51	22,846,854.20
MUSEO FRANCISCO COSSÍO	23,210,908.85	-1,667,060.76	21,543,848.09	10,034,377.90	9,609,187.54	11,509,470.19
MUSEO FEDERICO SILVA, ESCULTURA CONTEMPORÁNEA	7,906,017.71	-395,895.04	7,510,122.67	4,181,496.07	4,137,065.09	3,328,626.60
CINETECA ALAMEDA	7,577,544.84	127,832.07	7,705,376.91	3,580,634.29	3,466,313.03	4,124,742.62
MUSEO NACIONAL DE LA MASCARA	8,366,983.91	-184,098.98	8,182,884.93	3,766,945.38	3,594,092.88	4,415,939.55

continúa...

GOBIERNO DEL ESTADO DE SAN LUIS POTOSÍ
Estado Analítico del Ejercicio del Presupuesto de Egresos Detallado-LDF
Clasificación Administrativa
Del 1 de Enero al 30 de Junio del 2020
(PESOS)

Concepto	Egresos					Subejercicio
	Aprobado	Ampliaciones/ Reducciones	Modificado	Devengado	Pagado	
COLEGIO DE ESTUDIOS CIENTÍFICOS Y TECNOLÓGICOS (CECYTE)	115,789,283.27	-	115,789,283.27	66,616,089.27	66,616,089.27	49,173,194.00
INSTITUTO TECNOLÓGICO SUPERIOR DE RIOVERDE	41,264,764.77	-	41,264,764.77	12,294,143.77	12,294,143.77	28,970,621.00
UNIVERSIDAD POLITÉCNICA DE SAN LUIS POTOSÍ	86,339,286.50	-	86,339,286.50	56,539,193.50	56,539,193.50	29,800,093.00
COLEGIO DE SAN LUIS	2,869,963.00	-	2,869,963.00	152,497.00	152,497.00	2,717,466.00
INSTITUTO TECNOLÓGICO SUPERIOR DE SAN LUIS POTOSÍ	87,103,146.19	-	87,103,146.19	25,722,004.00	25,722,004.00	61,381,142.19
FERIA NACIONAL POTOSINA	-	10,778,144.00	10,778,144.00	10,778,144.00	10,778,144.00	-
MUSEO REGIONAL HUASTECO, A.C.	394,875.00	-	394,875.00	164,531.25	131,625.00	230,343.75
PENTATHLÓN UNIVERSITARIO, A.C.	39,606.00	-	39,606.00	39,606.00	39,606.00	-
COLEGIO EDUCATIVO DE CIENCIAS, CULTURA Y SERVICIOS PROFESIONALES, A.C.	151,051.00	-	151,051.00	-	-	151,051.00
CONSEJO NACIONAL DE FOMENTO EDUCATIVO	1,350,110.00	-	1,350,110.00	736,425.00	368,214.00	613,685.00
ESTANCIA DESARROLLO Y BIENESTAR INFANTIL SUTSGE	1,788,773.00	-	1,788,773.00	894,384.00	745,320.00	894,389.00
RELIGIOSAS DE LA CRUZ DEL SAGRADO CORAZÓN DE JESÚS EN MÉXICO, A.R.	224,087.00	-	224,087.00	-	-	224,087.00
EL ÁNGEL DEL ESPEJO, A.C.	30,000.00	-	30,000.00	-	-	30,000.00
GUARDERÍA MATEHUALA, A.C.	721,184.00	-	721,184.00	-	-	721,184.00
MUSEO DE LAS TRADICIONES POTOSINAS, A.C.	201,678.00	-	201,678.00	100,839.00	84,032.50	100,839.00
INSTITUTO POTOSINO DE INVESTIGACIÓN CIENTÍFICA Y TECNOLÓGICA, A.C. (IPICYT)	5,645,788.00	-	5,645,788.00	5,645,788.00	5,645,788.00	-
AHUALULCO	30,987,802.01	450,050.04	31,437,852.05	15,558,358.23	14,978,234.59	15,879,493.82
ALQUINES	15,118,561.15	169,280.48	15,287,841.63	7,529,833.31	7,229,416.60	7,758,008.32
AQUISMÓN	78,285,497.87	530,302.84	78,815,800.71	38,712,981.36	37,566,519.37	40,102,819.35
ARMADILLO DE LOS INFANTE	9,634,902.37	2,452,752.41	12,087,654.78	7,159,790.93	7,005,280.02	4,927,863.85
AXTLA DE TERRAZAS	56,918,622.47	297,742.28	57,216,364.75	28,049,327.81	27,128,755.13	29,167,036.94
CÁRDENAS	30,922,457.31	39,991.25	30,962,448.56	15,074,613.63	14,546,332.38	15,887,834.93
CATORCE	16,680,526.89	202,190.71	16,882,717.60	8,332,160.01	8,061,123.69	8,550,557.59

continúa...

GOBIERNO DEL ESTADO DE SAN LUIS POTOSÍ
Estado Analítico del Ejercicio del Presupuesto de Egresos Detallado-LDF
Clasificación Administrativa
Del 1 de Enero al 30 de Junio del 2020
(PESOS)

Concepto	Egresos					Subejercicio
	Aprobado	Ampliaciones/ Reducciones	Modificado	Devengado	Pagado	
CEDRAL	27,777,404.08	38,639.89	27,816,043.97	13,587,992.49	13,182,755.03	14,228,051.48
CERRITOS	37,459,346.00	604,117.74	38,063,463.74	19,086,570.09	18,291,084.82	18,976,893.65
CERRO DE SAN PEDRO	9,061,210.71	58,895.54	9,120,106.25	4,481,839.03	4,353,043.67	4,638,267.22
CIUDAD DEL MAÍZ	51,298,834.54	652,060.30	51,950,894.84	25,551,979.02	24,706,312.19	26,398,915.82
CIUDAD FERNÁNDEZ	72,260,987.24	3,114,877.94	75,375,865.18	38,443,008.87	36,554,930.69	36,932,856.31
CIUDAD VALLES	250,641,242.87	13,498,986.55	264,140,229.42	135,759,683.29	130,253,822.06	128,380,546.13
COXCATLÁN	28,957,233.94	119,955.13	29,077,189.07	14,231,425.79	13,781,475.55	14,845,763.28
CHARCAS	33,985,437.67	546,399.00	34,531,836.67	17,096,245.45	16,548,695.44	17,435,591.22
ÉBANO	68,941,798.90	6,140,343.91	75,082,142.81	39,553,691.16	37,558,133.62	35,528,451.65
GUADALCÁZAR	43,510,283.07	56,292.86	43,566,575.93	21,232,323.01	20,513,579.09	22,334,252.92
HUEHUETLÁN	26,211,196.30	334,622.17	26,545,818.47	13,107,326.74	12,693,359.42	13,438,491.73
LAGUNILLAS	11,593,495.40	366,596.71	11,960,092.11	6,016,750.57	5,825,690.23	5,943,341.54
MATEHUALA	134,311,505.49	5,649,207.95	139,960,713.44	71,162,911.68	68,637,269.80	68,797,801.76
MEXQUITIC DE CARMONA	86,599,062.58	10,149,259.73	96,748,322.31	52,891,300.83	51,119,684.26	43,857,021.48
MOCTEZUMA	32,298,705.08	472,721.03	32,771,426.11	16,189,811.87	15,508,716.49	16,581,614.24
RAYÓN	27,085,443.32	1,423,141.52	28,508,584.84	14,569,045.90	13,914,984.13	13,939,538.94
RIOVERDE	138,581,704.18	5,802,996.20	144,384,700.38	73,402,554.31	71,038,561.47	70,982,146.07
SALINAS	45,403,754.62	1,194,427.66	46,598,182.28	23,340,889.49	22,226,765.15	23,257,292.79
SAN ANTONIO	17,809,037.95	386,191.28	18,195,229.23	9,069,917.91	8,802,830.48	9,125,311.32
SAN CIRO DE ACOSTA	16,561,588.94	378,605.71	16,940,194.65	8,431,770.45	8,142,393.22	8,508,424.20
SAN LUIS POTOSÍ	1,125,426,052.25	98,843,952.43	1,224,270,004.68	647,794,434.75	622,549,759.54	576,475,569.93
SAN MARTÍN CHALCHICUAUTLA	36,136,626.26	662,539.41	36,799,165.67	18,257,390.59	17,445,453.78	18,541,775.08
SAN NICOLÁS TOLENTINO	11,335,697.10	303,099.45	11,638,796.55	5,799,042.60	5,570,745.40	5,839,753.95
SAN VICENTE TANCUAYALAB	25,555,463.68	2,248,713.07	27,804,176.75	14,699,746.67	14,269,208.76	13,104,430.08
SANTA CATARINA	22,467,281.27	30,299.42	22,497,580.69	10,987,786.70	10,651,902.19	11,509,793.99
SANTA MARÍA DEL RÍO	61,273,319.10	83,845.62	61,357,164.72	29,972,060.25	29,076,075.82	31,385,104.47
SANTO DOMINGO	19,113,527.66	2,026,050.33	21,139,577.99	11,345,470.16	11,057,777.55	9,794,107.83

continúa...

GOBIERNO DEL ESTADO DE SAN LUIS POTOSÍ
Estado Analítico del Ejercicio del Presupuesto de Egresos Detallado-LDF
Clasificación Administrativa
Del 1 de Enero al 30 de Junio del 2020
(PESOS)

Concepto	Egresos					Subejercicio
	Aprobado	Ampliaciones/ Reducciones	Modificado	Devengado	Pagado	
SOLEDAD DE GRACIANO SÁNCHEZ	388,820,651.47	26,036,477.10	414,857,128.57	215,689,974.60	209,728,302.16	199,167,153.97
TAMASOPO	46,860,448.78	3,500,143.82	50,360,592.60	26,262,747.19	24,682,908.16	24,097,845.41
TAMAZUNCHALE	153,072,676.80	9,159,047.90	162,231,724.70	83,578,244.32	80,815,524.91	78,653,480.38
TAMPACÁN	26,388,963.60	3,055,392.81	29,444,356.41	15,915,735.30	15,141,599.03	13,528,621.11
TAMPAMOLÓN CORONA	25,366,022.13	33,449.95	25,399,472.08	12,388,218.21	11,982,394.76	13,011,253.87
TAMUÍN	58,483,396.32	1,786,997.82	60,270,394.14	30,065,044.90	29,211,405.22	30,205,349.24
TANCANHUITZ	35,875,396.33	316,545.10	36,191,941.43	17,804,832.28	17,250,884.65	18,387,109.15
TANLAJÁS	35,640,600.02	47,348.70	35,687,948.72	17,419,932.36	16,871,541.34	18,268,016.36
TANQUIÁN DE ESCOBEDO	24,582,532.89	32,281.21	24,614,814.10	11,999,777.48	11,591,304.02	12,615,036.62
TIERRA NUEVA	17,911,754.88	23,488.35	17,935,243.23	8,696,089.46	8,335,349.74	9,239,153.77
VANEGAS	14,222,550.91	18,441.83	14,240,992.74	6,940,668.18	6,708,244.92	7,300,324.56
VENADO	24,895,488.66	256,507.76	25,151,996.42	12,339,187.12	11,877,795.31	12,812,809.30
VILLA DE ARISTA	24,340,917.65	371,661.53	24,712,579.18	12,245,261.35	11,891,742.08	12,467,317.83
VILLA DE ARRIAGA	27,582,543.62	35,338.15	27,617,881.77	13,464,183.90	12,979,546.84	14,153,697.87
VILLA DE GUADALUPE	16,500,851.48	25,008.22	16,525,859.70	8,069,169.67	7,811,453.46	8,456,690.03
VILLA DE HIDALGO	23,020,568.77	2,648,327.05	25,668,895.82	13,878,008.60	13,543,061.19	11,790,887.22
VILLA DE LA PAZ	9,907,089.69	26,135.49	9,933,225.18	4,859,020.40	4,713,593.95	5,074,204.78
VILLA DE RAMOS	58,413,896.41	1,578,380.34	59,992,276.75	30,070,764.57	29,197,316.03	29,921,512.18
VILLA DE REYES	70,363,275.44	6,398,750.17	76,762,025.61	40,721,445.88	39,660,519.80	36,040,579.73
ZARAGOZA	37,372,844.88	54,236.25	37,427,081.13	18,284,772.99	17,742,851.93	19,142,308.14
VILLA JUÁREZ	18,333,998.18	179,680.78	18,513,678.96	9,138,954.15	8,821,260.81	9,374,724.81
XILITLA	84,821,638.27	2,008,805.99	86,830,444.26	43,336,039.36	42,001,569.91	43,494,404.90
EL NARANJO	34,094,874.44	43,230.88	34,138,105.32	16,621,501.90	16,016,312.73	17,516,603.42
MATLAPA	48,523,396.87	856,872.56	49,380,269.43	24,473,879.78	23,590,396.45	24,906,389.65
REMANENTE	350,843,211.72	-	350,843,211.72	-	-	350,843,211.72
PARTICIPACIÓN A MUNICIPIOS	253,607,993.18	-188,563,685.16	65,044,308.02	-	-	65,044,308.02
ASILO DE ANCIANOS SAN MARTÍN DE PORRES, A.C.	375,000.00	-	375,000.00	202,500.00	202,500.00	172,500.00

continúa...

GOBIERNO DEL ESTADO DE SAN LUIS POTOSÍ
 Estado Analítico del Ejercicio del Presupuesto de Egresos Detallado-LDF
 Clasificación Administrativa
 Del 1 de Enero al 30 de Junio del 2020
 (PESOS)

Concepto	Egresos					Subejercicio
	Aprobado	Ampliaciones/ Reducciones	Modificado	Devengado	Pagado	
CASA HOGAR DEL ANCIANO SAN NICOLAS TOLENTINO DE CARDENAS SLP AC	154,829.00	-	154,829.00	83,607.66	69,673.05	71,221.34
CABRAL OBREGÓN, A.C. ASILO MONTES DE OCA	315,000.00	-	315,000.00	170,100.00	170,100.00	144,900.00
FUNDACIÓN ASILO GABRIEL AGUIRRE, S.C.	154,500.00	-	154,500.00	83,430.00	83,430.00	71,070.00
ESCUELA DEL NIÑO OBRERO, A.C.	150,000.00	-	150,000.00	81,000.00	81,000.00	69,000.00
FONDO DE ASISTENCIA SOCIAL	-	400,000.00	400,000.00	-	-	400,000.00
GESTIÓN PARA EL DESARROLLO DE LAS HUASTECAS	500,000.00	-	500,000.00	-	-	500,000.00
POTOSINOS UNIDOS POR EL BIENESTAR	150,000.00	-	150,000.00	-	-	150,000.00
H CUERPO DE BOMBEROS VOLUNTARIO DE AXTLA SLP	120,000.00	-	120,000.00	-	-	120,000.00
SOCIEDAD PRODUCTIVA P/EL ETNODESARROLLO D/LOS POTOSINOS DE ALTA MARGINACIÓN, A.C	2,000,000.00	-	2,000,000.00	999,998.00	833,331.00	1,000,002.00
CASA HOGAR VALLADO, A.C.	154,500.00	-	154,500.00	83,430.00	83,430.00	71,070.00
BIENESTAR PARA LA SENECTUD DE RIOVERDE AC	100,000.00	-	100,000.00	-	-	100,000.00
CENTRO EDUCATIVO EN APOYO AL ESPECTRO AUTISTA, A.C.	165,000.00	-	165,000.00	74,250.00	74,250.00	90,750.00
LOS NIÑOS DEL AUDITORIO LUIS DONALDO COLOSIO AC	400,000.00	-	400,000.00	-	-	400,000.00
CENTRO DE INTEGRACIÓN JUVENIL	77,562.00	-	77,562.00	41,883.48	27,922.32	35,678.52
H. CUERPO DE BOMBEROS DE TAMAZUNCHALE	621,862.50	-	621,862.50	310,930.50	103,642.50	310,932.00
ABRAZA UNA ESPERANZA AC	150,000.00	-	150,000.00	-	-	150,000.00
CRUZ ROJA MEXICANA DELEGACIÓN ESTATAL, I.A.P.	3,899,554.00	-	3,899,554.00	2,105,759.16	1,754,799.30	1,793,794.84
CRUZ ROJA DELEGACIÓN MATEHUALA, I.A.P.	862,747.00	-	862,747.00	465,883.38	388,236.15	396,863.62
COMITÉ PRO-CUERPO DE BOMBEROS DE SAN LUIS, A.C.	4,974,900.00	-	4,974,900.00	4,974,900.00	4,974,900.00	-
HOSPITAL SAN ANTONIO, A.C.	100,000.00	-	100,000.00	54,000.00	54,000.00	46,000.00
CENTRO DOWN MARUSITA (VALLES)	200,000.00	-	200,000.00	108,000.00	-	92,000.00

continúa...

GOBIERNO DEL ESTADO DE SAN LUIS POTOSÍ
Estado Analítico del Ejercicio del Presupuesto de Egresos Detallado-LDF
Clasificación Administrativa
Del 1 de Enero al 30 de Junio del 2020
(PESOS)

Concepto	Egresos					Subejercicio
	Aprobado	Ampliaciones/ Reducciones	Modificado	Devengado	Pagado	
ASOCIACIÓN POTOSINA PRO-PARALÍTICO CEREBRAL, APAC	753,363.00	-	753,363.00	406,816.02	406,816.02	346,546.98
CENTRO ORIENTACIÓN Y DESARROLLO INFANTIL CODI	600,000.00	-	600,000.00	270,000.00	270,000.00	330,000.00
INSTITUCIÓN POTOSINA PRO-EDUCACIÓN ESPECIALIZADA, A.C. RAFAELA ARGANIZ	750,000.00	-	750,000.00	405,000.00	405,000.00	345,000.00
PROMOCIÓN SOCIAL INTEGRAL, A.C. COLONIA JUVENIL	614,400.00	-	614,400.00	307,200.00	307,200.00	307,200.00
PATRONATO DE ENFERMEDADES NEUROLÓGICAS, A.C.	421,711.00	-	421,711.00	227,723.94	227,723.94	193,987.06
RAZÓN POR LA VIDA, A.C.	740,000.00	-	740,000.00	369,998.00	369,998.00	370,002.00
FUNDACIÓN BAROCA	160,000.00	-160,000.00	-	-	-	-
AXTLATÓN A.C.	100,000.00	-	100,000.00	54,000.00	45,000.00	46,000.00
ASOCIACIÓN JUVENIL DE AYUDA AL NIÑO Y AL DISCAPACITADO, A.C.	987,363.00	-	987,363.00	533,176.02	533,176.02	454,186.98
INTEGRAME DOWN	120,000.00	-	120,000.00	60,000.00	60,000.00	60,000.00
FUNDACION JUAN PABLO, A.C.	154,500.00	-	154,500.00	83,430.00	83,430.00	71,070.00
FACTOR OBRERO, A.C.	730,000.00	-	730,000.00	394,200.00	394,200.00	335,800.00
VIDA DIGNA	160,062.00	-	160,062.00	86,433.48	72,027.90	73,628.52
DIRUVI, A.C.	133,900.00	-	133,900.00	-	-	133,900.00
CASA HOGAR DEL NIÑO DE MONS. JOAQUIN ANTONIUO PEÑALOSA	500,000.00	-	500,000.00	249,998.00	249,998.00	250,002.00
H. CUERPO DE BOMBEROS CD. FERNANDEZ	500,000.00	-	500,000.00	249,998.00	249,998.00	250,002.00
ASOCIACION MEXICANA DE ATENCION A NIÑOS CON CANCER DE SAN LUIS, AMANC	761,334.00	-	761,334.00	411,120.36	411,120.36	350,213.64
H. CUERPO DE BOMBEROS Y SERVICIOS SOCIALES DE LA HUASTECA, A.C.	1,962,475.00	-	1,962,475.00	981,235.00	981,235.00	981,240.00
CUERPO DE BOMBEROS VOLUNTARIOS DE MATEHUALA, A.C.	2,750,000.00	-	2,750,000.00	1,374,998.00	1,145,831.00	1,375,002.00
CUERPO DE BOMBEROS VOLUNTARIOS DE RIOVERDE, A.C.	1,265,000.00	-	1,265,000.00	527,081.00	527,081.00	737,919.00

continúa...

GOBIERNO DEL ESTADO DE SAN LUIS POTOSÍ
Estado Analítico del Ejercicio del Presupuesto de Egresos Detallado-LDF
Clasificación Administrativa
Del 1 de Enero al 30 de Junio del 2020
(PESOS)

Concepto	Egresos					Subejercicio
	Aprobado	Ampliaciones/ Reducciones	Modificado	Devengado	Pagado	
SAN ANTONIO DE LAS HIGUERAS AC	100,000.00	-	100,000.00	-	-	100,000.00
CASA DON BOSCO, A.C.	730,000.00	-	730,000.00	394,200.00	394,200.00	335,800.00
CLUB DEL ESPIRITU SANTO AC	150,000.00	-	150,000.00	-	-	150,000.00
INSTITUCIÓN DE ASISTENCIA BETANIA, A.C.	240,000.00	-	240,000.00	129,600.00	129,600.00	110,400.00
CENTRO DE ESTUDIOS DE PROMOCIÓN SOCIAL, CÁRITAS, A.C.	668,301.00	-	668,301.00	240,588.36	240,588.36	427,712.64
ASOCIACIÓN MEXICANA DE DIABETES EN S.L.P.	246,454.00	-	246,454.00	133,085.16	133,085.16	113,368.84
VOZ Y DIGNIDAD POR LOS NUESTROS	500,000.00	-	500,000.00	249,998.00	249,998.00	250,002.00
DIUY, A.C.	140,000.00	-	140,000.00	75,600.00	75,600.00	64,400.00
CRUZ ROJA MEXICANA DELEGACIÓN LOCAL RIOVERDE, S.L.P. I.A.P.	540,750.00	-	540,750.00	292,005.00	243,337.50	248,745.00
CASA HOGAR DE LA DIVINA PROVIDENCIA, A.C.	241,182.00	-	241,182.00	130,238.28	-	110,943.72
ASOCIACIÓN POTOSINA EN PRO DEL DEFICIENTE MENTAL, APPDEMAC	115,592.00	-	115,592.00	62,419.68	62,419.68	53,172.32
GRUPO FRATERNIDAD HÉCTOR COLUNGA RODRÍGUEZ A.C.	322,134.00	-	322,134.00	173,952.36	173,952.36	148,181.64
COMITÉ PRO-CUERPO DE BOMBEROS DE ÉBANO, A.C.	220,000.00	-	220,000.00	110,002.00	110,002.00	109,998.00
HOGAR DE PROTECCIÓN JUVENIL, A.C.	700,000.00	-	700,000.00	350,002.00	350,002.00	349,998.00
CABRAL OBREGÓN, A.C. RESIDENCIA SAN VICENTE PAUL	350,000.00	-	350,000.00	174,998.00	174,998.00	175,002.00
CRUZ ROJA MEXICANA DELEGACIÓN CHARCAS	243,775.00	-	243,775.00	131,638.50	109,698.75	112,136.50
MANOS, VIDA Y AMOR A.C.	200,000.00	-	200,000.00	-	-	200,000.00
HOGAR DE LA TERCERA EDAD, SAN NICOLÁS TOLENTINO, A.C. TIERRA NUEVA	329,641.00	-	329,641.00	178,006.14	178,006.14	151,634.86
CENTRO DE TERAPIA INFANTIL Y DE EDUCACIÓN ESPECIAL, A.C. C.E.T.I.E.E.	201,182.00	-	201,182.00	108,638.28	108,638.28	92,543.72
CRUZ ROJA MEXICANA DELEGACIÓN CÁRDENAS, I.A.P.	191,730.00	-	191,730.00	103,534.20	86,278.50	88,195.80
DISTROFIA MUSCULAR PROGRESIVA AVE SIN VUELO, A.C.	191,453.00	-	191,453.00	103,384.62	103,384.62	88,068.38

continúa...

GOBIERNO DEL ESTADO DE SAN LUIS POTOSÍ
Estado Analítico del Ejercicio del Presupuesto de Egresos Detallado-LDF
Clasificación Administrativa
Del 1 de Enero al 30 de Junio del 2020
(PESOS)

Concepto	Egresos					Subejercicio
	Aprobado	Ampliaciones/ Reducciones	Modificado	Devengado	Pagado	
HOGAR DEL ANCIANO JESÚS DE LA MISERICORDIA, A.C.	400,000.00	-	400,000.00	216,000.00	216,000.00	184,000.00
VIVIR MAS ASOCIADOS	386,808.00	-	386,808.00	193,404.00	193,404.00	193,404.00
FAMILIAS EN MOVIMIENTO PRO-EDUCACIÓN NIÑOS DOWN, A.C. FAME	110,000.00	-	110,000.00	-	-	110,000.00
SERVICIO DE AYUDA INTEGRAL, A.C.	429,484.00	-	429,484.00	231,921.36	231,921.36	197,562.64
COMUNIDAD POTOSINA DE SORDOS	100,000.00	-	100,000.00	-	-	100,000.00
BANCO DE ALIMENTOS DE SAN LUIS POTOSÍ	500,000.00	-	500,000.00	208,331.00	208,331.00	291,669.00
PATRONATO PRO-PACIENTE ONCOLÓGICO DE SAN LUIS, A.C.	3,000,000.00	-	3,000,000.00	1,500,000.00	1,500,000.00	1,500,000.00
FUNDACIÓN NUTRIENDO PARA EL FUTURO, A.C.	380,000.00	-	380,000.00	205,200.00	205,200.00	174,800.00
RAYITO DE LUZ	240,000.00	-	240,000.00	-	-	240,000.00
VUELO DE PÁJAROS VENCEJO, A.C.	225,000.00	-	225,000.00	121,500.00	121,500.00	103,500.00
CRUZ ROJA DELEGACIÓN EL NARANJO	121,620.00	-	121,620.00	65,674.80	54,729.00	55,945.20
CRUZ ROJA DELEGACIÓN CIUDAD DEL MAÍZ	85,849.00	-	85,849.00	-	-	85,849.00
CRUZ ROJA DELEGACIÓN VILLA DE REYES	143,082.00	-	143,082.00	77,264.28	64,386.90	65,817.72
CLUB DE NIÑOS Y NIÑAS DE SAN LUIS, A.C.	161,800.00	-	161,800.00	87,372.00	87,372.00	74,428.00
SAN LUIS DONANDO, A.C.	150,000.00	-	150,000.00	-	-	150,000.00
RENACE	150,000.00	-	150,000.00	62,500.00	62,500.00	87,500.00
COMPARTIENDO LA LUZ	240,000.00	-240,000.00	-	-	-	-
ASOCIACIÓN DE FÉ Y ESPERANZA PARA VÍCTIMAS DEL DELITO CHRISTIAN, A.C.	396,000.00	-	396,000.00	198,000.00	198,000.00	198,000.00
OASIS ALZHEIMER, GUADALUPE PALAU, A.C.	476,808.00	-	476,808.00	257,476.32	257,476.32	219,331.68
JUNTOS UNA EXPERIENCIA COMPARTIDA, A.C.	286,936.00	-	286,936.00	154,945.44	154,945.44	131,990.56
INSTITUCIÓN DE BENEFICENCIA JUAN H SÁNCHEZ	80,000.00	-	80,000.00	39,998.00	-	40,002.00
FUNDACIÓN LOME INFANTIL	120,000.00	-	120,000.00	-	-	120,000.00
RINO Q, A.C,	211,562.00	-	211,562.00	114,243.48	38,081.16	97,318.52
NUESTROS NIÑOS DE SAN LUIS, A.C.	280,000.00	-	280,000.00	151,200.00	151,200.00	128,800.00
DELEGACIÓN ESTATAL DE LA CRUZ ROJA	3,845,918.00	50,000.00	3,895,918.00	2,126,795.72	1,780,663.10	1,769,122.28

continúa...

GOBIERNO DEL ESTADO DE SAN LUIS POTOSÍ
Estado Analítico del Ejercicio del Presupuesto de Egresos Detallado-LDF
Clasificación Administrativa
Del 1 de Enero al 30 de Junio del 2020
(PESOS)

Concepto	Egresos					Subejercicio
	Aprobado	Ampliaciones/ Reducciones	Modificado	Devengado	Pagado	
REAXIÓN JUVENIL DE MÉXICO AC	386,134.00	-	386,134.00	-	-	386,134.00
CENTRO RECREATIVO FEMENINO, A.C.	100,000.00	-	100,000.00	54,000.00	54,000.00	46,000.00
COMEDOR DE LOS POBRES DE SAN ANTONIO, A.C.	186,808.00	-	186,808.00	100,876.32	100,876.32	85,931.68
CRUZ ROJA MEXICANA DELEGACIÓN CIUDAD VALLES	1,159,051.00	-	1,159,051.00	625,887.54	521,572.95	533,163.46
CRUZ ROJA MEXICANA DELEGACIÓN TAMUÍN	250,000.00	-	250,000.00	135,000.00	112,500.00	115,000.00
SE MI GUÍA, A.C.	120,000.00	-	120,000.00	64,800.00	64,800.00	55,200.00
ORGANIZACIÓN INTERNACIONAL VIDA INDEPENDIENTE PARA PERSONAS CON DISCAPACIDAD	151,808.00	-	151,808.00	81,976.32	68,313.60	69,831.68
EQUIPO TÉCNICO DE ASISTENCIA Y TERAPIA CANINA, A.C.	50,000.00	-	50,000.00	27,000.00	27,000.00	23,000.00
OTRA OPORTUNIDAD A.C.	3,000,000.00	-	3,000,000.00	1,620,000.00	1,620,000.00	1,380,000.00
ORGANIZACIÓN EXOTÉRMICA AC	120,000.00	-	120,000.00	64,800.00	64,800.00	55,200.00
FONDO DE FORTALECIMIENTO FINANCIERO DEL ESTADO	2,076,875,650.25	-590,037,905.46	1,486,837,744.79	127,094,146.28	127,094,146.28	1,359,743,598.51
CONSEJO ESTATAL ELECTORAL Y DE PARTICIPACIÓN CIUDADANA	186,432,696.76	-	186,432,696.76	94,860,441.62	94,661,157.62	91,572,255.14
COMISIÓN ESTATAL DE DERECHOS HUMANOS	47,445,192.73	-	47,445,192.73	23,722,590.73	23,722,590.73	23,722,602.00
UNIVERSIDAD AUTÓNOMA DE SAN LUIS POTOSÍ	228,278,771.38	-	228,278,771.38	114,139,385.38	114,139,385.38	114,139,386.00
AUDITORÍA SUPERIOR DEL ESTADO	322,035,973.74	-	322,035,973.74	162,731,268.20	162,731,268.20	159,304,705.54
COMISIÓN ESTATAL DE GARANTÍA DE ACCESO A LA INFORMACIÓN PÚBLICA	33,281,927.00	-	33,281,927.00	16,640,957.00	15,945,791.00	16,640,970.00
TRIBUNAL ELECTORAL DEL ESTADO	27,722,931.76	-	27,722,931.76	13,861,467.76	11,551,223.76	13,861,464.00
FISCALÍA GENERAL DEL ESTADO	1,186,411,873.38	21,452,863.59	1,207,864,736.97	499,362,510.49	492,550,979.36	708,502,226.48
TRIBUNAL ESTATAL DE JUSTICIA ADMINISTRATIVA DE SAN LUIS POTOSÍ	59,960,391.93	-455,510.15	59,504,881.78	29,524,687.78	29,524,687.78	29,980,194.00
III. GASTO ETIQUETADO	25,178,357,782.21	-454,581,820.63	24,723,775,961.58	12,441,787,139.55	12,439,428,539.55	12,281,988,822.03
SECRETARÍA GENERAL DE GOBIERNO	-	17,942,239.99	17,942,239.99	-	-	17,942,239.99

continúa...

GOBIERNO DEL ESTADO DE SAN LUIS POTOSÍ
Estado Analítico del Ejercicio del Presupuesto de Egresos Detallado-LDF
Clasificación Administrativa
Del 1 de Enero al 30 de Junio del 2020
(PESOS)

Concepto	Egresos					Subejercicio
	Aprobado	Ampliaciones/ Reducciones	Modificado	Devengado	Pagado	
SECRETARÍA DE FINANZAS	-	8,464,687.80	8,464,687.80	-	-	8,464,687.80
SECRETARÍA DE DESARROLLO SOCIAL Y REGIONAL	301,200,045.00	48,827,277.73	350,027,322.73	229,363,561.73	229,363,561.73	120,663,761.00
SECRETARÍA DE DESARROLLO ECONÓMICO	-	3,270.00	3,270.00	1,134.00	1,134.00	2,136.00
SECRETARÍA DE DESARROLLO AGROPECUARIO Y RECURSOS HIDRÁULICOS	349,238,098.60	-79,569,371.78	269,668,726.82	33,696,015.79	33,696,015.79	235,972,711.03
CONTRALORÍA GENERAL DEL ESTADO	6,603,484.00	-284,222.00	6,319,262.00	1,160,353.00	1,160,353.00	5,158,909.00
SECRETARÍA DE EDUCACIÓN	12,273,118,605.00	59,372,238.95	12,332,490,843.95	5,991,718,434.35	5,991,718,434.35	6,340,772,409.60
SECRETARIADO EJECUTIVO DEL CONSEJO ESTATAL DE SEGURIDAD PÚBLICA DEL ESTADO	183,859,201.00	-	183,859,201.00	116,018,496.00	116,018,496.00	67,840,705.00
SECRETARÍA DE COMUNICACIONES Y TRANSPORTES	-	4,674,231.59	4,674,231.59	57,197.00	57,197.00	4,617,034.59
SECRETARÍA DE CULTURA	-	464.00	464.00	464.00	464.00	-
SECRETARÍA DE SEGURIDAD PÚBLICA	-	2,358,600.00	2,358,600.00	2,358,600.00	-	-
SISTEMA PARA EL DESARROLLO INTEGRAL DE LA FAMILIA DEL ESTADO DE SAN LUIS POTOSÍ	307,096,492.00	-2,591,257.41	304,505,234.59	153,861,033.59	153,861,033.59	150,644,201.00
COMISIÓN ESTATAL DEL AGUA	420,291,888.00	-81,148,209.61	339,143,678.39	96,976,230.20	96,976,230.20	242,167,448.19
RÉGIMEN ESTATAL DE PROTECCIÓN SOCIAL EN SALUD DEL ESTADO DE SAN LUIS POTOSÍ	1,370,095,042.00	-1,370,095,042.00	-	-	-	-
SERVICIOS DE SALUD DE SAN LUIS POTOSÍ	2,170,362,086.00	777,065,710.70	2,947,427,796.70	1,741,542,315.21	1,741,542,315.21	1,205,885,481.49
UNIVERSIDAD INTERCULTURAL	19,366,547.00	687,113.00	20,053,660.00	10,696,000.00	10,696,000.00	9,357,660.00
UNIVERSIDAD TECNOLÓGICA METROPOLITANA DE SAN LUIS POTOSÍ	-	5,559,046.00	5,559,046.00	2,680,752.00	2,680,752.00	2,878,294.00
COLEGIO DE BACHILLERES	389,406,182.00	-	389,406,182.00	167,252,473.00	167,252,473.00	222,153,709.00
INSTITUTO ESTATAL DE EDUCACIÓN PARA ADULTOS	79,975,350.00	20,324,625.00	100,299,975.00	59,115,899.00	59,115,899.00	41,184,076.00
COLEGIO DE EDUCACIÓN PROFESIONAL TÉCNICA DEL ESTADO DE SAN LUIS POTOSÍ	92,904,115.00	-	92,904,115.00	44,557,202.00	44,557,202.00	48,346,913.00
INSTITUTO TECNOLÓGICO SUPERIOR DE EBANO	9,429,335.00	-	9,429,335.00	-	-	9,429,335.00
INSTITUTO DE CAPACITACIÓN PARA EL TRABAJO DEL ESTADO DE SAN LUIS POTOSÍ	46,949,258.00	1,741,554.97	48,690,812.97	24,354,777.97	24,354,777.97	24,336,035.00

continúa...

GOBIERNO DEL ESTADO DE SAN LUIS POTOSÍ
 Estado Analítico del Ejercicio del Presupuesto de Egresos Detallado-LDF
 Clasificación Administrativa
 Del 1 de Enero al 30 de Junio del 2020
 (PESOS)

Concepto	Egresos					Subejercicio
	Aprobado	Ampliaciones/ Reducciones	Modificado	Devengado	Pagado	
INSTITUTO TECNOLÓGICO DE TAMAZUNCHALE	22,308,444.00	-	22,308,444.00	-	-	22,308,444.00
UNIVERSIDAD TECNOLÓGICA	15,000,000.00	14,820,744.00	29,820,744.00	14,380,523.00	14,380,523.00	15,440,221.00
MUSEO DE ARTE CONTEMPORÁNEO	-	-	-	-	-	-
COLEGIO DE ESTUDIOS CIENTÍFICOS Y TECNOLÓGICOS (CECYTE)	115,600,000.00	-	115,600,000.00	56,717,154.00	56,717,154.00	58,882,846.00
INSTITUTO TECNOLÓGICO SUPERIOR DE RIOVERDE	20,425,185.00	-	20,425,185.00	-	-	20,425,185.00
UNIVERSIDAD POLITÉCNICA DE SAN LUIS POTOSÍ	60,200,000.00	-	60,200,000.00	19,723,290.00	19,723,290.00	40,476,710.00
COLEGIO DE SAN LUIS	106,051,653.00	-	106,051,653.00	-	-	106,051,653.00
INSTITUTO TECNOLÓGICO SUPERIOR DE SAN LUIS POTOSÍ	23,880,654.00	-	23,880,654.00	-	-	23,880,654.00
AHUALULCO	-	39,309,181.00	39,309,181.00	22,277,110.80	22,277,110.80	17,032,070.20
ALQUINES	-	25,686,751.00	25,686,751.00	14,821,138.32	14,821,138.32	10,865,612.68
AQUISMÓN	-	173,439,237.00	173,439,237.00	100,589,581.92	100,589,581.92	72,849,655.08
ARMADILLO DE LOS INFANTE	-	13,551,772.00	13,551,772.00	7,841,590.20	7,841,590.20	5,710,181.80
AXTLA DE TERRAZAS	-	90,210,103.60	90,210,103.60	51,653,101.32	51,653,101.32	38,557,002.28
CÁRDENAS	-	25,128,339.00	25,128,339.00	13,759,915.68	13,759,915.68	11,368,423.32
CATORCE	-	18,299,072.00	18,299,072.00	10,288,169.82	10,288,169.82	8,010,902.18
CEDRAL	-	37,870,403.00	37,870,403.00	21,356,362.50	21,356,362.50	16,514,040.50
CERRITOS	-	34,085,992.00	34,085,992.00	18,935,281.20	18,935,281.20	15,150,710.80
CERRO DE SAN PEDRO	-	6,561,665.00	6,561,665.00	3,613,977.42	3,613,977.42	2,947,687.58
CIUDAD DEL MAÍZ	-	68,200,259.70	68,200,259.70	39,562,269.62	39,562,269.62	28,637,990.08
CIUDAD FERNÁNDEZ	-	62,894,965.00	62,894,965.00	34,504,269.90	34,504,269.90	28,390,695.10
CIUDAD VALLES	-	220,930,198.40	220,930,198.40	124,555,167.92	124,555,167.92	96,375,030.48
COXCATLÁN	-	53,131,871.00	53,131,871.00	30,797,587.80	30,797,587.80	22,334,283.20
CHARCAS	-	40,890,947.00	40,890,947.00	23,050,235.82	23,050,235.82	17,840,711.18
ÉBANO	-	71,248,072.00	71,248,072.00	39,645,485.22	39,645,485.22	31,602,586.78
GUADALCÁZAR	-	66,286,414.00	66,286,414.00	37,895,687.58	37,895,687.58	28,390,726.42
HUEHUETLÁN	-	48,599,309.63	48,599,309.63	29,078,098.83	29,078,098.83	19,521,210.80

continúa...

GOBIERNO DEL ESTADO DE SAN LUIS POTOSÍ
Estado Analítico del Ejercicio del Presupuesto de Egresos Detallado-LDF
Clasificación Administrativa
Del 1 de Enero al 30 de Junio del 2020
(PESOS)

Concepto	Egresos					Subejercicio
	Aprobado	Ampliaciones/ Reducciones	Modificado	Devengado	Pagado	
LAGUNILLAS	-	14,958,369.00	14,958,369.00	8,585,970.90	8,585,970.90	6,372,398.10
MATEHUALA	-	121,807,838.50	121,807,838.50	70,855,803.00	70,855,803.00	50,952,035.50
MEXQUITIC DE CARMONA	-	81,053,334.00	81,053,334.00	44,558,865.30	44,558,865.30	36,494,468.70
MOCTEZUMA	-	47,778,944.41	47,778,944.41	28,097,031.99	28,097,031.99	19,681,912.42
RAYÓN	-	34,554,928.00	34,554,928.00	19,644,655.32	19,644,655.32	14,910,272.68
RIOVERDE	-	140,185,753.20	140,185,753.20	77,667,635.58	77,667,635.58	62,518,117.62
SALINAS	-	52,451,851.80	52,451,851.80	29,584,152.30	29,584,152.30	22,867,699.50
SAN ANTONIO	-	31,426,693.00	31,426,693.00	18,189,245.10	18,189,245.10	13,237,447.90
SAN CIRO DE ACOSTA	-	20,050,670.00	20,050,670.00	11,299,810.50	11,299,810.50	8,750,859.50
SAN LUIS POTOSÍ	-	710,469,431.15	710,469,431.15	377,199,677.27	377,199,677.27	333,269,753.88
SAN MARTÍN CHALCHICUAUTLA	-	57,452,643.00	57,452,643.00	32,963,247.00	32,963,247.00	24,489,396.00
SAN NICOLÁS TOLENTINO	-	11,043,334.00	11,043,334.00	6,257,321.28	6,257,321.28	4,786,012.72
SAN VICENTE TANCUAYALAB	-	31,748,249.00	31,748,249.00	18,001,889.28	18,001,889.28	13,746,359.72
SANTA CATARINA	-	48,799,223.04	48,799,223.04	29,285,539.26	29,285,539.26	19,513,683.78
SANTA MARÍA DEL RÍO	-	62,713,910.00	62,713,910.00	34,789,246.02	34,789,246.02	27,924,663.98
SANTO DOMINGO	-	30,746,313.00	30,746,313.00	18,789,220.38	18,789,220.38	11,957,092.62
SOLEDAD DE GRACIANO SÁNCHEZ	-	267,065,434.00	267,065,434.00	142,999,288.08	142,999,288.08	124,066,145.92
TAMASOPO	-	73,168,887.00	73,168,887.00	41,758,277.88	41,758,277.88	31,410,609.12
TAMAZUNCHALE	-	229,646,824.08	229,646,824.08	131,539,676.38	131,539,676.38	98,107,147.70
TAMPACÁN	-	51,698,444.00	51,698,444.00	29,923,428.42	29,923,428.42	21,775,015.58
TAMPAMOLÓN CORONA	-	54,056,997.00	54,056,997.00	31,323,174.78	31,323,174.78	22,733,822.22
TAMUÍN	-	57,224,210.00	57,224,210.00	31,574,347.32	31,574,347.32	25,649,862.68
TANCANHUITZ	-	64,512,775.70	64,512,775.70	37,687,488.02	37,687,488.02	26,825,287.68
TANLAJÁS	-	78,253,010.00	78,253,010.00	45,545,041.50	45,545,041.50	32,707,968.50
TANQUIÁN DE ESCOBEDO	-	31,290,448.00	31,290,448.00	17,697,292.68	17,697,292.68	13,593,155.32
TIERRA NUEVA	-	17,349,641.00	17,349,641.00	9,741,446.82	9,741,446.82	7,608,194.18
VANEGAS	-	19,322,252.00	19,322,252.00	11,049,948.42	11,049,948.42	8,272,303.58

continúa...

GOBIERNO DEL ESTADO DE SAN LUIS POTOSÍ
Estado Analítico del Ejercicio del Presupuesto de Egresos Detallado-LDF
Clasificación Administrativa
Del 1 de Enero al 30 de Junio del 2020
(PESOS)

Concepto	Egresos					Subejercicio
	Aprobado	Ampliaciones/ Reducciones	Modificado	Devengado	Pagado	
VENADO	-	34,450,326.00	34,450,326.00	19,638,378.42	19,638,378.42	14,811,947.58
VILLA DE ARISTA	-	29,809,127.60	29,809,127.60	17,252,934.72	17,252,934.72	12,556,192.88
VILLA DE ARRIAGA	-	32,231,038.32	32,231,038.32	18,578,537.14	18,578,537.14	13,652,501.18
VILLA DE GUADALUPE	-	33,030,739.00	33,030,739.00	19,129,591.80	19,129,591.80	13,901,147.20
VILLA DE HIDALGO	-	22,404,714.00	22,404,714.00	12,386,508.60	12,386,508.60	10,018,205.40
VILLA DE LA PAZ	-	7,491,834.00	7,491,834.00	4,122,788.58	4,122,788.58	3,369,045.42
VILLA DE RAMOS	-	80,766,193.00	80,766,193.00	45,811,152.30	45,811,152.30	34,955,040.70
VILLA DE REYES	-	64,413,568.00	64,413,568.00	35,130,517.38	35,130,517.38	29,283,050.62
ZARAGOZA	-	36,206,839.00	36,206,839.00	19,855,350.42	19,855,350.42	16,351,488.58
VILLA JUÁREZ	-	22,546,962.00	22,546,962.00	12,812,472.42	12,812,472.42	9,734,489.58
XILITLA	-	169,187,153.00	169,187,153.00	97,803,989.52	97,803,989.52	71,383,163.48
EL NARANJO	-	33,069,991.00	33,069,991.00	18,278,171.10	18,278,171.10	14,791,819.90
MATLAPA	-	103,315,918.71	103,315,918.71	61,486,018.79	61,486,018.79	41,829,899.92
PARTICIPACIÓN A MUNICIPIOS	4,117,884,431.00	-4,117,884,431.00	-	-	-	-
FONDO DE FORTALECIMIENTO FINANCIERO DEL ESTADO	589,211,737.12	69,997,718.90	659,209,456.02	224,471,069.87	224,471,069.87	434,738,386.15
FONDOS FEDERALES TRANSFERIDOS	12,638,391.49	-4,620,600.30	8,017,791.19	-	-	8,017,791.19
UNIVERSIDAD AUTÓNOMA DE SAN LUIS POTOSÍ	2,075,261,558.00	-36,307,573.00	2,038,953,985.00	1,087,964,000.00	1,087,964,000.00	950,989,985.00
III. TOTAL DE EGRESOS	50,228,093,173.08	-893,347,926.49	49,334,745,246.59	23,452,661,128.33	22,703,447,956.47	25,882,084,118.26

Se presenta una reducción en el rubro del gasto no etiquetado por 438.76 mdp, cantidad resultante de la reducción de los ingresos del presente trimestre. Esta clasificación muestra las variaciones por dependencias, la cuales son incrementadas al registrar obligaciones patronales, además de los programas para la reactivación económica y la atención de la Emergencia Sanitaria SARS-CoV2 que dio origen a que la Secretaría de Finanzas autorizara lo siguientes recursos extraordinarios:

Respecto al Gasto Etiquetado se presenta una reducción por 454.58 mdp por la cancelación de los recursos del Seguro Popular, mismos que al inicio del ejercicio, fueron sustituidos por el Instituto de Salud para el Bienestar.

Recursos Autorizados para Atender la Emergencia Sanitaria COVID 19	451,910,766.67
Servicios de Salud del Estado (Recursos para atender la Contingencia Sanitaria COVID-19)	294,059,793.92
Programa Emergente para Atender la PANDEMIA, Apoyos Economicos y Sociales	157,850,972.75
Fiscalía General del Estado (Insumos para Personal y Atención a la Ciudadanía)	6,736,412.64
Secretaría de Seguridad Pública (Insumos para Personal y Atención a la Ciudadanía)	14,479,891.40
Comisión Estatal de Atención a Víctimas del Delito (Insumos para Personal y Atención a la Ciudadanía)	297,000.00
Secretaría de Comunicaciones y Transportes (Medidas Preventivas y Programa de Apoyo para Ciudadanía en el Transporte Público)	11,000,000.00
Sistema de Financiamiento para el Desarrollo del Estado de San Luis Potosí (Apoyos Económicos)	27,717,280.71
Secretaría de Desarrollo Social y Regional (Programa Emergente de Apoyo Alimentario)	16,000,000.00
Secretaría de Desarrollo Agropecuario y Recursos Hidráulicos (Programas de Apoyo al Campo)	81,620,388.00

GOBIERNO DEL ESTADO DE SAN LUIS POTOSÍ
Estado Analítico del Ejercicio del Presupuesto de Egresos Detallado - LDF
Clasificación Funcional por Tipo de Gasto
Del 1 de Enero al 30 de Junio de 2020
(PESOS)

Finalidad	Función	Subfunción	Egresos					Subejercicio
			Aprobado	Ampliaciones / (Reducciones)	Modificado	Devengado	Pagado	
			1	2	3= (1 + 2)	4	5	
I. GASTO NO ETIQUETADO			25,049,735,390.87	-438,766,105.86	24,610,969,285.01	11,010,873,988.78	10,264,019,416.92	13,600,095,296.23
1. Gobierno	1.1. LEGISLACIÓN	1.1.1 Legislación	323,148,355.48	-	323,148,355.48	171,444,527.00	168,597,565.00	151,703,828.48
		1.2.1 Impartición de Justicia	160,348,267.00	6,899,130.98	167,247,397.98	83,225,690.58	80,030,067.37	84,021,707.40
	1.2. JUSTICIA	1.2.2 Procuración de Justicia	2,517,775,192.42	22,503,269.94	2,540,278,462.36	1,089,162,261.50	1,082,250,125.69	1,451,116,200.86
		1.2.3 Reclusión y Readaptación Social	727,058,419.96	702,636.11	727,761,056.07	311,208,971.33	270,069,662.06	416,552,084.74
		1.2.4 Derechos Humanos	68,868,096.73	-11,162,840.95	57,705,255.78	27,494,434.21	27,285,310.19	30,210,821.57
		1.3. COORDINACIÓN DE LA POLÍTICA DE GOBIERNO	1.3.2 Política Interior	689,685,040.23	-9,043,921.35	680,641,118.88	315,693,805.77	302,022,940.97
	1.3.4 Función Pública	135,016,883.00	-24,826,542.45	110,190,340.55	50,935,882.78	48,523,768.93	59,254,457.77	
	1.3.5 Asuntos Jurídicos	7,586,337.00	697,843.62	8,284,180.62	3,634,114.88	3,469,504.66	4,650,065.74	
	1.3.6 Organización de Procesos Electorales	214,155,628.52	-	214,155,628.52	108,721,909.38	106,212,381.38	105,433,719.14	
	1.3.9 Otros	3,176,813,643.63	-609,565,493.92	2,567,248,149.71	606,013,498.24	486,917,837.82	1,961,234,651.47	
	1.5. ASUNTOS FINANCIEROS Y HACENDARIOS	1.5.2 Asuntos Hacendarios	527,458,545.20	-20,388,979.86	507,069,565.34	215,812,832.12	206,958,718.94	291,256,733.22
	1.7. ASUNTOS DE ORDEN PÚBLICO Y DE SEGURIDAD INTERIOR	1.7.1 Policía	1,947,406,645.15	72,364,951.54	2,019,771,596.69	829,328,821.77	776,810,165.94	1,190,442,774.92
		1.7.2 Protección Civil	38,046,759.50	4,336,895.80	42,383,655.30	20,879,191.18	19,911,454.40	21,504,464.12
	1.8. OTROS SERVICIOS GENERALES	1.8.3 Servicios de Comunicación y Medios	82,972,858.00	-5,316,196.18	77,656,661.82	27,549,429.54	23,840,425.47	50,107,232.28
		1.8.4 Acceso a la Información Pública Gubernamental	33,281,927.00	-	33,281,927.00	16,640,957.00	15,945,791.00	16,640,970.00
			10,649,622,598.82	-572,799,246.72	10,076,823,352.10	3,877,746,327.28	3,618,845,719.82	6,199,077,024.82

continúa...

GOBIERNO DEL ESTADO DE SAN LUIS POTOSÍ
Estado Analítico del Ejercicio del Presupuesto de Egresos Detallado - LDF
Clasificación Funcional por Tipo de Gasto
Del 1 de Enero al 30 de Junio de 2020
(PESOS)

Finalidad	Función	Subfunción	Egresos					Subejercicio
			Aprobado	Ampliaciones / (Reducciones)	Modificado	Devengado	Pagado	
			1	2	3= (1 + 2)	4	5	
2. Desarrollo Social	2.1. PROTECCIÓN AMBIENTAL	2.1.2 Administración del Agua	-	-	-	93,884,151.00	93,884,151.00	-93,884,151.00
		2.1.3 Ordenación de Aguas Residuales, Drenaje y Alcantarillado	32,000,000.00	-	32,000,000.00	-	-	32,000,000.00
		2.1.5 Protección de la Diversidad Biológica y del Paisaje	56,635,466.00	7,082,607.48	63,718,073.48	32,552,048.21	30,775,122.32	31,166,025.27
	2.2. VIVIENDA Y SERVICIOS A LA COMUNIDAD	2.2.1 Urbanización	353,200,218.00	34,842,630.72	388,042,848.72	193,296,656.80	184,316,431.56	194,746,191.92
		2.2.2 Desarrollo Comunitario	22,427,745.14	415,349.40	22,843,094.54	11,884,246.18	11,768,346.55	10,958,848.36
		2.2.3 Abastecimiento de Agua	564,598,105.57	-47,195,690.83	517,402,414.74	101,900,990.55	100,705,928.19	415,501,424.19
		2.2.5 Vivienda	68,944,245.44	-1,314,474.63	67,629,770.81	38,483,495.98	35,405,273.05	29,146,274.83
	2.3. SALUD	2.3.2 Prestación de Servicios de Salud a la Persona	973,420,983.30	-617,206,145.10	356,214,838.20	228,727,641.35	226,901,785.92	127,487,196.85
		2.3.4 Rectoría del Sistema de Salud	85,368,756.00	328,698,208.13	414,066,964.13	376,391,171.81	376,069,128.81	37,675,792.32
	2.4. RECREACIÓN, CULTURA Y OTRAS MANIFESTACIONES SOCIALES	2.4.1 Deporte y Recreación	411,888,435.52	6,564,891.98	418,453,327.50	221,416,724.35	217,004,473.75	197,036,603.15
		2.4.2 Cultura	634,966,133.13	3,926,895.93	638,893,029.06	293,635,318.27	284,659,232.52	345,257,710.79
	2.5. EDUCACIÓN	2.5.1 Educación Básica	2,482,840,767.12	32,129,161.00	2,514,969,928.12	1,206,433,341.33	903,875,997.47	1,308,536,586.79
		2.5.2 Educación Media Superior	338,321,002.39	17,496,050.95	355,817,053.34	167,269,770.83	159,035,277.05	188,547,282.51
		2.5.3 Educación Superior	1,318,832,115.97	195,455.70	1,319,027,571.67	663,504,493.13	654,036,505.86	655,523,078.54
		2.5.5 Educación para Adultos	-	1,500,000.00	1,500,000.00	1,500,000.00	1,500,000.00	-

continúa...

GOBIERNO DEL ESTADO DE SAN LUIS POTOSÍ
Estado Analítico del Ejercicio del Presupuesto de Egresos Detallado - LDF
Clasificación Funcional por Tipo de Gasto
Del 1 de Enero al 30 de Junio de 2020
(PESOS)

Finalidad	Función	Subfunción	Egresos					Subejercicio
			Aprobado	Ampliaciones / (Reducciones)	Modificado	Devengado	Pagado	
			1	2	3= (1 + 2)	4	5	
2. Desarrollo Social	2.6. PROTECCIÓN SOCIAL	2.6.1 Enfermedad e Incapacidad	53,992,306.11	-281,958.90	53,710,347.21	27,360,939.51	27,360,939.51	26,349,407.70
		2.6.7 Indígenas	18,583,345.90	-2,683,503.44	15,899,842.46	8,242,780.74	8,242,780.74	7,657,061.72
		2.6.8 Otros Grupos Vulnerables	126,307,623.41	-742,275.43	125,565,347.98	72,615,702.37	72,161,968.86	52,949,645.61
		2.6.9 Otros de Seguridad Social y Asistencia Social	650,667,183.35	17,982,533.03	668,649,716.38	334,108,396.46	331,509,320.62	334,541,319.92
	2.7 OTROS ASUNTOS SOCIALES	2.7.1 Otros Asuntos Sociales	108,561,271.00	20,614,439.99	129,175,710.99	56,674,976.97	54,327,142.53	72,500,734.02
			8,301,555,703.35	-197,975,824.02	8,103,579,879.33	4,129,882,845.84	3,773,539,806.31	3,973,697,033.49
3. Desarrollo Económico	3.1.ASUNTOS ECONÓMICOS, COMERCIALES Y LABORALES EN GENERAL	3.1.1 Asuntos Económicos y Comerciales en General	224,820,291.00	48,763,711.09	273,584,002.09	123,083,422.93	101,763,583.90	150,500,579.16
		3.1.2 Asuntos Laborales Generales	373,851,651.51	7,356,813.57	381,208,465.08	179,649,621.09	173,913,375.11	201,558,843.99
	3.2. AGROPECUARIA, SILVICULTURA, PESCA Y CAZA	3.2.1 Agropecuaria	294,636,335.00	150,440,029.86	445,076,364.86	149,011,943.01	138,782,506.05	296,064,421.85
	3.4. MINERIA, MANUFACTURAS Y CONSTRUCCIÓN	3.4.1 Extracción de Recursos Minerales excepto los Combustibles Minerales	9,867,025.00	313,114.84	10,180,139.84	5,023,093.27	4,824,975.03	5,157,046.57
		3.4.2 Manufacturas	15,302,827.56	1,026,284.78	16,329,112.34	22,925,829.93	22,029,476.73	-6,596,717.59
	3.5. TRANSPORTE	3.5.1 Transporte por Carretera	162,085,273.00	13,861,241.12	175,946,514.12	102,260,182.95	98,920,078.82	73,686,331.17
	3.6. COMUNICACIONES	3.6.1 Comunicaciones	3,887,990.00	-58,087.96	3,829,902.04	1,583,592.49	1,509,676.11	2,246,309.55
	3.7. TURISMO	3.7.1 Turismo	159,365,468.00	70,916,353.66	230,281,821.66	129,539,928.07	123,617,431.76	100,741,893.59

continúa...

GOBIERNO DEL ESTADO DE SAN LUIS POTOSÍ
Estado Analítico del Ejercicio del Presupuesto de Egresos Detallado - LDF
Clasificación Funcional por Tipo de Gasto
Del 1 de Enero al 30 de Junio de 2020
(PESOS)

Finalidad	Función	Subfunción	Egresos					Subejercicio
			Aprobado	Ampliaciones / (Reducciones)	Modificado	Devengado	Pagado	
			1	2	3= (1 + 2)	4	5	
3. Desarrollo Económico	3.8. CIENCIA, TECNOLOGÍA E INNOVACIÓN	3.8.1 Investigación Científica	5,645,788.00	-	5,645,788.00	5,645,788.00	5,645,788.00	-
		3.8.3 Servicios Científicos y Tecnológicos	10,422,298.00	-	10,422,298.00	5,202,996.00	5,202,996.00	5,219,302.00
	3.9. OTRAS INDUSTRIAS Y OTROS ASUNTOS ECONÓMICOS	3.9.2 Otras Industrias	10,753,795.00	533,612.44	11,287,407.44	6,437,851.66	6,088,071.27	4,849,555.78
			1,270,638,742.07	293,153,073.40	1,563,791,815.47	730,364,249.40	682,297,958.78	833,427,566.07
4. Otras no clasificadas en Funciones anteriores	4.1. TRANSACCIONES DE LA DEUDA PÚBLICA / COSTO FINANCIERO DE LA DEUDA	4.1.1 Deuda Pública Interna	217,865,152.97	9,597,878.32	227,463,031.29	102,137,077.36	96,378,380.98	125,325,953.93
	4.2. TRANSFERENCIAS, PARTICIPACIONES Y APORTACIONES ENTRE DIFERENTES NIVELES Y ÓRDENES DE GOBIERNO	4.2.2 Participaciones entre Diferentes Niveles y Ordenes de Gobierno	4,610,053,193.66	29,258,013.16	4,639,311,206.82	2,170,743,488.90	2,092,957,551.03	2,468,567,717.92
			4,827,918,346.63	38,855,891.48	4,866,774,238.11	2,272,880,566.26	2,189,335,932.01	2,593,893,671.85
II. GASTO ETIQUETADO			25,178,357,782.21	-454,581,820.63	24,723,775,961.58	12,441,787,139.55	12,439,428,539.55	12,281,988,822.03
1. Gobierno	1.2. JUSTICIA	1.2.2 Procuración de Justicia	-	17,942,239.99	17,942,239.99	-	-	17,942,239.99
		1.2.3 Reclusión y Readaptación Social	-	2,358,600.00	2,358,600.00	2,358,600.00	-	-
	1.3. COORDINACIÓN DE LA POLÍTICA DE GOBIERNO	1.3.4 Función Pública	6,603,484.00	-284,222.00	6,319,262.00	1,160,353.00	1,160,353.00	5,158,909.00
		1.3.9 Otros	601,850,128.61	65,377,118.60	667,227,247.21	224,471,069.87	224,471,069.87	442,756,177.34

continúa...

GOBIERNO DEL ESTADO DE SAN LUIS POTOSÍ
Estado Analítico del Ejercicio del Presupuesto de Egresos Detallado - LDF
Clasificación Funcional por Tipo de Gasto
Del 1 de Enero al 30 de Junio de 2020
(PESOS)

Finalidad	Función	Subfunción	Egresos					Subejercicio
			Aprobado	Ampliaciones / (Reducciones)	Modificado	Devengado	Pagado	
			1	2	3= (1 + 2)	4	5	
1. Gobierno	1.5. ASUNTOS FINANCIEROS Y HACENDARIOS	1.5.2 Asuntos Hacendarios	-	8,464,687.80	8,464,687.80	-	-	8,464,687.80
	1.7. ASUNTOS DE ORDEN PÚBLICO Y DE SEGURIDAD INTERIOR	1.7.1 Policía	183,859,201.00	-	183,859,201.00	116,018,496.00	116,018,496.00	67,840,705.00
			792,312,813.61	93,858,424.39	886,171,238.00	344,008,518.87	341,649,918.87	542,162,719.13
2. Desarrollo Social	2.1. PROTECCIÓN AMBIENTAL	2.1.3 Ordenación de Aguas Residuales, Drenaje y Alcantarillado	47,481,984.78	-47,481,984.78	-	-	-	-
	2.2. VIVIENDA Y SERVICIOS A LA COMUNIDAD	2.2.1 Urbanización	33,915,703.42	-29,241,471.83	4,674,231.59	57,197.00	57,197.00	4,617,034.59
		2.2.3 Abastecimiento de Agua	460,990,732.10	-121,847,053.71	339,143,678.39	96,976,230.20	96,976,230.20	242,167,448.19
		2.2.5 Vivienda	123,481,759.10	-123,481,759.10	-	-	-	-
	2.3. SALUD	2.3.4 Rectoría del Sistema de Salud	2,170,362,086.00	777,065,710.70	2,947,427,796.70	1,741,542,315.21	1,741,542,315.21	1,205,885,481.49
	2.4. RECREACIÓN, CULTURA Y OTRAS MANIFESTACIONES SOCIALES	2.4.2 Cultura	-	464.00	464.00	464.00	464.00	-
	2.5. EDUCACIÓN	2.5.1 Educación Básica	12,273,118,605.00	59,372,238.95	12,332,490,843.95	5,991,718,434.35	5,991,718,434.35	6,340,772,409.60
		2.5.3 Educación Superior	2,949,833,673.00	-15,240,670.00	2,934,593,003.00	1,403,971,394.00	1,403,971,394.00	1,530,621,609.00
		2.5.5 Educación para Adultos	79,975,350.00	20,324,625.00	100,299,975.00	59,115,899.00	59,115,899.00	41,184,076.00
	2.6. PROTECCIÓN SOCIAL	2.6.9 Otros de Seguridad Social y Asistencia Social	1,677,191,534.00	-1,372,686,299.41	304,505,234.59	153,861,033.59	153,861,033.59	150,644,201.00
2.7 OTROS ASUNTOS SOCIALES	2.7.1 Otros Asuntos Sociales	-	350,027,322.73	350,027,322.73	229,363,561.73	229,363,561.73	120,663,761.00	
			19,816,351,427.40	-503,188,877.45	19,313,162,549.95	9,676,606,529.08	9,676,606,529.08	9,636,556,020.87

continúa...

GOBIERNO DEL ESTADO DE SAN LUIS POTOSÍ
Estado Analítico del Ejercicio del Presupuesto de Egresos Detallado - LDF
Clasificación Funcional por Tipo de Gasto
Del 1 de Enero al 30 de Junio de 2020
(PESOS)

Finalidad	Función	Subfunción	Egresos					Subejercicio
			Aprobado	Ampliaciones / (Reducciones)	Modificado	Devengado	Pagado	
			1	2	3= (1 + 2)	4	5	
3. Desarrollo Económico	3.1.ASUNTOS ECONÓMICOS, COMERCIALES Y LABORALES EN GENERAL	3.1.1 Asuntos Económicos y Comerciales en General	-	3,270.00	3,270.00	1,134.00	1,134.00	2,136.00
		3.1.2 Asuntos Laborales Generales	46,949,258.00	1,741,554.97	48,690,812.97	24,354,777.97	24,354,777.97	24,336,035.00
	3.2. AGROPECUARIA, SILVICULTURA, PESCA Y CAZA	3.2.1 Agropecuaria	349,238,098.60	-79,569,371.78	269,668,726.82	33,696,015.79	33,696,015.79	235,972,711.03
		3.3. COMBUSTIBLES Y ENERGÍA	3.3.5 Electricidad	55,621,753.60	-55,621,753.60	-	-	-
			451,809,110.20	-133,446,300.41	318,362,809.79	58,051,927.76	58,051,927.76	260,310,882.03
4. Otras no clasificadas en Funciones anteriores	4.2. TRANSFERENCIAS, PARTICIPACIONES Y APORTACIONES ENTRE DIFERENTES NIVELES Y ÓRDENES DE GOBIERNO	4.2.2 Participaciones entre Diferentes Niveles y Ordenes de Gobierno	-	83,172,519.84	83,172,519.84	82,962,519.84	82,962,519.84	210,000.00
		4.2.3 Aportaciones entre Diferentes Niveles y Ordenes de Gobierno	4,117,884,431.00	5,022,413.00	4,122,906,844.00	2,280,157,644.00	2,280,157,644.00	1,842,749,200.00
			4,117,884,431.00	88,194,932.84	4,206,079,363.84	2,363,120,163.84	2,363,120,163.84	1,842,959,200.00
III. TOTAL DEL EGRESOS			50,228,093,173.08	-893,347,926.49	49,334,745,246.59	23,452,661,128.33	22,703,447,956.47	25,882,084,118.26

GOBIERNO DEL ESTADO DE SAN LUIS POTOSÍ
 Estado Analítico del Ejercicio del Presupuesto de Egresos Detallado-LDF
 Clasificación de Servicios Personales por Categoría
 Del 1 de Enero al 30 de Junio del 2020
 (PESOS)

Concepto	Egresos					Subejercicio
	Aprobado	Ampliaciones/ (Reducciones)	Modificado	Devengado	Pagado	
I. Gasto No Etiquetado	8,374,522,706	-	8,374,522,706	195,077,151	3,242,842,544	8,179,445,555
A. Personal Administrativo y de Servicio Público	4,655,231,709	-	4,655,231,709	82,430,699	1,768,263,398	4,572,801,010
B. Magisterio	1,978,567,210	-	1,978,567,210	62,243,827	804,645,106	1,916,323,383
C. Servicios de Salud	-	-	-	-	-	-
c1) Personal Administrativo	-	-	-	-	-	-
c2) Personal Médico, Paramédico y afín	-	-	-	-	-	-
D. Seguridad Pública	1,740,723,787	-	1,740,723,787	50,402,625	669,934,040	1,690,321,162
E. Gastos asociados a la implementación de nuevas leyes federales o reformas a las mismas	-	-	-	-	-	-
e1) Nombre del programa o Ley 1	-	-	-	-	-	-
e2) Nombre del programa o Ley 2	-	-	-	-	-	-
F. Sentencias laborales definitivas	-	-	-	-	-	-
II. Gasto Etiquetado	12,487,994,010	-9,226,405	12,478,767,606	776,369,379	5,821,221,841	11,702,398,227
A. Personal Administrativo y de Servicio Público						
B. Magisterio	10,804,832,673.10	-9,226,405	10,795,606,268.59	-	5,044,852,462	10,795,606,269
C. Servicios de Salud	1,683,161,337.00	-	1,683,161,337.00	776,369,378.98	776,369,378.98	906,791,958.02
c1) Personal Administrativo	353,463,880.77	-	353,463,880.77	164,390,591.40	164,390,591.40	189,073,289.37
c2) Personal Médico, Paramédico y afín	1,329,697,456.23	-	1,329,697,456.23	611,978,787.58	611,978,787.58	717,718,668.65
D. Seguridad Pública	-	-	-	-	-	-
E. Gastos asociados a la implementación de nuevas leyes federales o reformas a las mismas	-	-	-	-	-	-
e1) Nombre del programa o Ley 1	-	-	-	-	-	-
e2) Nombre del programa o Ley 2	-	-	-	-	-	-
F. Sentencias laborales definitivas	-	-	-	-	-	-
III. Total del Gasto en Servicios Personales	20,862,516,716	-9,226,405	20,853,290,312	971,446,530	9,064,064,385	19,881,843,782